

CATÁLOGO
EMPAQUES DE MOTOR

DESCRIPCIÓN BLOCKS

El catálogo de **EMPAQUES de MOTOR SPQ** está estructurado en cinco divisiones de información principales:

- Índice de motores
- Blocks de productos
- Fichas técnicas con guía de Intercambios

La información tiene una estructura de listado alfanumérico, comenzando por región (**americanos, asiáticos y europeos**).

Blocks

• **N° de Block**

Ordena alfanuméricamente los modelos de cada fabricante

• **Motor**

Especifica el nombre de motor, y años que aplican

• **Diámetro Externo**

Especifica el diámetro externo del filtro.

12	L6 (3.2) 3192cc 195in B6324S5 DOHC 24V.	84.00
Producto	Modelos, Años, Especificaciones	Skus SPQ
JUNTAS MEDIO JUEGO SUPERIOR	XC70 10-10. JUNTA DE CABEZA MULTILAMINA	64-HSVO3.2D

• **Producto**

Nombre del producto compatible

• **Aplicación**

Modelos, Años y Especificaciones del producto

• **Skus SPQ**

Código de producto SPQ

¿TIENES DUDAS?



CONTAMOS CON UN EQUIPO DE EXPERTOS LISTO PARA RESOLVERLAS

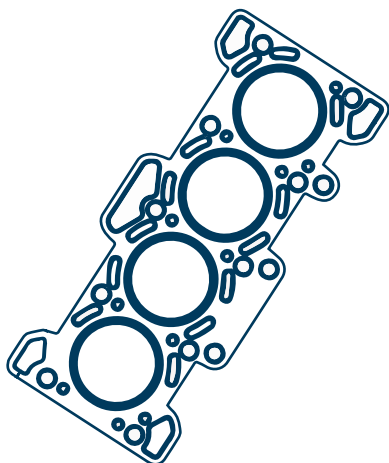


4773943556
 contacto@spq.com.mx
 @SPQAutoparts

Región / Sección

Página

Marca



AMERICANOS

1	BUICK
8	CADILLAC
12	CHEVROLET
32	CHRYSLER
38	DODGE
50	EAGLE
53	FORD
68	GEO
70	GMC
79	HUMMER
81	JEEP
84	LINCOLN
88	MERCURY
94	OLDSMOBILE
98	PLYMOUTH
102	PONTIAC
110	RAM
112	SATURN



ASIÁTICOS

115	ACURA
120	DAIHATSU
122	HONDA
131	HYUNDAI
136	INFINITI
138	ISUZU
142	KIA
146	LEXUS
148	MAZDA
155	MITSUBISHI
161	NISSAN
169	SUBARU
171	SUZUKI
175	TOYOTA



EUROPEOS

183	ASTON MARTIN
184	AUDI
190	BMW
194	FIAT
197	JAGUAR
199	MERCEDES BENZ
201	MG
202	MINI
204	PEUGEOT
206	RENAULT
210	SAAB
212	SEAT
216	SMART
217	VOLKSWAGEN
230	VOLVO

**FICHAS TÉCNICAS
e INTERCAMBIOS**

232

Ordenadas por código SPQ
en forma ascendente.

BUICK

Block	Motor / Modelos / Diámetro
1	L4 (1.4) 1364cc 83in LUV (ECOTEC) VIN B TURBO DOHC 16V. ENCORE 13-15
2	L4 (1.4) 1399cc 85in LE2 (ECOTEC) VIN M TURBO DOHC 16V. ENCORE 16-22
3	L4 (1.5) 1490cc 91in Lfv (ECOTEC) VIN T TURBO DOHC 16V. ENVISION 16-20
4	L4 (2.0) 1983cc 121in LL8 VIN 1 OHV 8V. SKYHAWK 87-89
5	L4 (2.0) 1998cc 122in LHU (ECOTEC) VIN V TURBO (VVT DI) DOHC 16V. REGAL 11-11
6	L4 (2.0) 1998cc 122in LT2 VIN H, K SOHC 8V. SKYHAWK 87-88
7	L4 (2.0) 1998cc 122in LT3 VIN M TURBO SOHC 8V. SKYHAWK 87-87
8	L4 (2.0) 1998cc 122in LTG (ECOTEC) VIN X TURBO DOHC 16V. ENVISION, REGAL 14-20
9	L4 (2.2) 2197cc 134in LN2 (VORTEC) VIN 4 (MPFI) OHV 8V. CENTURY 93-96
10	L4 (2.3) 2260cc 138in LD2 (QUAD-4) VIN A, D DOHC 16V. SKYLARK, SOMERSET 88-95
11	L4 (2.4) 2384cc 145in LAF, LEA (ECOTEC) DOHC 16V. LACROSSE, REGAL, VERANO 10-17
12	L4 (2.4) 2384cc 145in LUK (ECOTEC) HYBRIDO EASSIST (VVT DI) DOHC 16V. LACROSSE, REGAL 12-17
13	L4 (2.4) 2392cc 146in LD9 (QUAD-4) VIN T TWIN CAM DOHC 16V. SKYLARK 96-98
14	L4 (2.5) 2457cc 150in LCV (ECOTEC) VIN A DOHC 16V. ENVISION 16-19
15	V6 (3.0) 2966cc 181in LK9 VIN E OHV 12V. LESABRE, SKYLARK, SOMERSET 85-88
16	V6 (3.0) 2999cc 183in LF1 (ALLOYTEC) DOHC 24V. LACROSSE 10-10
17	V6 (3.1) 3135cc 191in LG8 VIN J OHV 12V. CENTURY 00-05

BUICK

Block	Motor / Modelos / Diámetro
18	V6 (3.1) 3136cc 191in L82 VIN M OHV 12V. CENTURY, REGAL, SKYLARK 94-99
19	V6 (3.1) 3136cc 191in LH0 VIN T OHV 12V. REGAL 89-93
20	V6 (3.3) 3343cc 204in LG7 VIN N OHV 12V. CENTURY, SKYLARK 89-93
21	V6 (3.4) 3392cc 207in LA1 VIN E OHV 12V. RENDEZVOUS 01-05
22	V6 (3.5) 3498cc 213in LX9 VIN 8, L OHV 12V. RENDEZVOUS, TERRAZA 05-08
23	V6 (3.6) 3564cc 217in LFX (ALLOYTEC) DOHC 24V. LACROSSE 12-13
24	V6 (3.6) 3564cc 217in LGX (ALLOYTEC) DOHC 24V. LACROSSE, REGAL 17-21
25	V6 (3.6) 3564cc 217in LLT (ALLOYTEC) VIN D DOHC 24V. ENCLAVE 09-16
26	V6 (3.6) 3564cc 217in LY7 (ALLOYTEC) VIN 7 DOHC 24V. ENCLAVE, LACROSSE, RENDEZVOUS 04-11
27	V6 (3.8) 3785cc 231in L26 VIN 2 OHV 12V. LACROSSE, LUCERNE 05-09
28	V6 (3.8) 3785cc 231in L36 VIN K, L OHV 12V. LESABRE, PARK AVENUE, REATTA, REGAL, RIVIERA, ULTRA 92-05
29	V6 (3.8) 3791cc 231in L67 VIN 1 SUPERCARGADO OHV 12V. PARK AVENUE, REGAL, RIVIERA, ULTRA 96-05
30	V6 (3.8) 3791cc 231in LC6, LD5, LD7, LG2, LG3, LM9, LN3, VIN A, B, C, 2, 3 OHV 12V. CENTURY, ELECTRA, LESABRE, PARK AVENUE, REATTA, RIVIERA, ULTRA 87-90
31	V6 (3.9) 3880cc 237in LGD, LZG VIN M, 3 FLEX FUEL OHV 12V. LUCERNE, TERRAZA 06-10
32	V6 (3.9) 3880cc 237in LZ8, LZ9 VIN R, 1 (VVT) OHV 12V. TERRAZA 06-07
33	L6 (4.2) 4195cc 256in LL8 (VORTEC) VIN S (VVT) DOHC 24V. RAINIER 04-08
34	V6 (4.3) 4294cc 262in LB4 (VORTEC) VIN B, N, Z OHV 12V. REGAL 84-87

BUICK

Block	Motor / Modelos / Diámetro
35	V8 (4.6) 4565cc 279in LD8 (NORTHSTAR) VIN Y, 9 DOHC 32V. LUCERNE 06-12
36	V8 (5.3) 5327cc 325in LS4 (VORTEC) VIN C OHV 16V. LACROSSE 08-09
37	V8 (5.3) 5328cc 325in L33, L59, LM4, LM7 (VORTEC) VIN B, Z, P, T OHV 16V. RAINIER 04-05
38	V8 (5.3) 5328cc 325in LC9, LH6, LMF, LMG, LY5 (VORTEC) VIN 3, 7, M, 0, J OHV 16V. RAINIER 05-08
39	V8 (5.7) 5735cc 350in L05 VIN 7 OHV 16V. ROADMASTER 92-93
40	V8 (5.7) 5735cc 350in LT1 VIN P OHV 16V. ESTATE WAGON, ROADMASTER 94-96

BUICK

Block

Motor / Diámetro / Producto / Especificaciones / SKU

1	L4 (1.4) 1364cc 83in LUV (ECOTEC) VIN B TURBO DOHC 16V.	72.50 mm
Producto	Modelos, Años, Especificaciones	Sku SPQ
JUNTAS DE CABEZA	ENCORE 13-15. MULTILAMINA	64-CAGM1.4DT-1
JUNTAS JUEGO COMPLETO	ENCORE 13-15. JUNTA DE CABEZA MULTILAMINA	64-FSGM1.4DT-1
SELLOS DE VALVULAS	ENCORE 13-15. VITON, DIETROS: VVULA (0.17IN/ 4.32MM), GU (0.31IN/ 7.87MM), FLANGE (0.887IN/ 22.53MM), ANCHO DE SELLO: (0.639IN/ 16.23MM), BASE DE SELLO: (0.552IN/ 14.02MM), ALTURA TOTAL: (0.718IN/ 18.24MM)	38-SVGM15MV
2	L4 (1.4) 1399cc 85in LE2 (ECOTEC) VIN M TURBO DOHC 16V.	74.00 mm
Producto	Modelos, Años, Especificaciones	Sku SPQ
JUNTAS DE CABEZA	ENCORE 16-17. MULTILAMINA	64-CAGM1.4D-2
JUNTAS JUEGO COMPLETO	ENCORE 16-19. JUNTA DE CABEZA MULTILAMINA	64-FSGM1.4D-2
JUNTAS JUEGO COMPLETO	ENCORE 16-22. JUNTA DE CABEZA MULTILAMINA	64-FSGM1.4D-3
3	L4 (1.5) 1490cc 91in LFV (ECOTEC) VIN T TURBO DOHC 16V.	74.00 mm
Producto	Modelos, Años, Especificaciones	Sku SPQ
JUNTAS DE CABEZA	ENVISION 16-17. MULTILAMINA	64-CAGM1.4D-2
JUNTAS JUEGO COMPLETO	ENVISION 16-20. JUNTA DE CABEZA MULTILAMINA	64-FSGM1.4D-2
4	L4 (2.0) 1983cc 121in LL8 VIN 1 OHV 8V.	89.00 mm
Producto	Modelos, Años, Especificaciones	Sku SPQ
JUNTAS DE CABEZA	SKYHAWK 87-89. GRAFITO	64-CAGM2.2-3
SELLOS DE VALVULAS	SKYHAWK 87-89. POLIACRILATO, DIETROS: VVULA (0.282IN/ 7.16MM), GU (0.651IN/ 16.54MM), ANCHO DE SELLO: (0.674IN/ 17.12MM), ALTURA TOTAL: (0.481IN/ 12.22MM)	38-SVGM20FP
5	L4 (2.0) 1998cc 122in LHU (ECOTEC) VIN V TURBO (VVT DI) DOHC 16V.	86.00 mm
Producto	Modelos, Años, Especificaciones	Sku SPQ
SELLOS DE VALVULAS	REGAL 11-11. VITON, DIETROS: VVULA (0.21IN/ 5.33MM), GU (0.39IN/ 9.91MM), FLANGE (0.983IN/ 24.97MM), ANCHO DE SELLO: (0.66IN/ 16.76MM), BASE DE SELLO: (0.674IN/ 17.12MM), ALTURA TOTAL: (0.625IN/ 15.88MM)	38-SVGM22FV
6	L4 (2.0) 1998cc 122in LT2 VIN H, K SOHC 8V.	86.00 mm
Producto	Modelos, Años, Especificaciones	Sku SPQ
SELLOS DE VALVULAS	SKYHAWK 87-88. POLIACRILATO, DIETROS: VVULA (0.27IN/ 6.86MM), GU (0.375IN/ 9.53MM), ANCHO DE SELLO: (0.568IN/ 14.43MM), ALTURA TOTAL: (0.4IN/ 10.16MM)	38-SVGM14PP
SELLOS DE VALVULAS	SKYHAWK 87-88. VITON, DIETROS: VVULA (0.235IN/ 5.97MM), GU (0.414IN/ 10.52MM), ANCHO DE SELLO: (0.629IN/ 15.98MM), ALTURA TOTAL: (0.4IN/ 10.16MM)	38-SVGM14PV
7	L4 (2.0) 1998cc 122in LT3 VIN M TURBO SOHC 8V.	86.00 mm
Producto	Modelos, Años, Especificaciones	Sku SPQ
SELLOS DE VALVULAS	SKYHAWK 87-87. POLIACRILATO, DIETROS: VVULA (0.27IN/ 6.86MM), GU (0.375IN/ 9.53MM), ANCHO DE SELLO: (0.568IN/ 14.43MM), ALTURA TOTAL: (0.4IN/ 10.16MM)	38-SVGM14PP
SELLOS DE VALVULAS	SKYHAWK 87-87. VITON, DIETROS: VVULA (0.235IN/ 5.97MM), GU (0.414IN/ 10.52MM), ANCHO DE SELLO: (0.629IN/ 15.98MM), ALTURA TOTAL: (0.4IN/ 10.16MM)	38-SVGM14PV
8	L4 (2.0) 1998cc 122in LTG (ECOTEC) VIN X TURBO DOHC 16V.	86.00 mm
Producto	Modelos, Años, Especificaciones	Sku SPQ
JUNTAS DE CABEZA	ENVISION, REGAL 14-20. MULTILAMINA	64-CAGM2.0D
JUNTAS JUEGO COMPLETO	ENVISION, REGAL 14-20. JUNTA DE CABEZA MULTILAMINA	64-FSGM2.0D
9	L4 (2.2) 2197cc 134in LN2 (VORTEC) VIN 4 (MPFI) OHV 8V.	89.00 mm
Producto	Modelos, Años, Especificaciones	Sku SPQ
JUNTAS DE CABEZA	CENTURY 93-96. GRAFITO	64-CAGM2.2-3
SELLOS DE VALVULAS	CENTURY 93-96. POLIACRILATO, DIETROS: VVULA (0.282IN/ 7.16MM), GU (0.651IN/ 16.54MM), ANCHO DE SELLO: (0.674IN/ 17.12MM), ALTURA TOTAL: (0.481IN/ 12.22MM)	38-SVGM20FP
10	L4 (2.3) 2260cc 138in LD2 (QUAD-4) VIN A, D DOHC 16V.	93.00 mm
Producto	Modelos, Años, Especificaciones	Sku SPQ
SELLOS DE VALVULAS	SKYLARK, SOMERSET 88-95. POLIACRILATO, DIETROS: VVULA (0.248IN/ 6.3MM), GU (0.41IN/ 10.41MM), ANCHO DE SELLO: (0.61IN/ 15.49MM), ALTURA TOTAL: (0.513IN/ 13.03MM)	38-SVGM23PPQ
SELLOS DE VALVULAS	SKYLARK, SOMERSET 88-95. VITON, DIETROS: VVULA (0.238IN/ 6.05MM), GU (0.497IN/ 12.62MM), ANCHO DE SELLO: (0.62IN/ 15.75MM), ALTURA TOTAL: (0.512IN/ 13MM)	38-SVGM23PVQ
11	L4 (2.4) 2384cc 145in LAF, LEA (ECOTEC) DOHC 16V.	88.00 mm
Producto	Modelos, Años, Especificaciones	Sku SPQ
JUNTAS DE CABEZA	LACROSSE, REGAL, VERANO 10-15. MULTILAMINA	64-CAGM2.4-1
JUNTAS DE CABEZA	LACROSSE, REGAL, VERANO 10-17. MULTILAMINA	64-CAGM2.4E-2
JUNTAS JUEGO COMPLETO	LACROSSE, REGAL 10-11. JUNTA DE CABEZA MULTILAMINA	64-FSGM2.4E-2
SELLOS DE VALVULAS	LACROSSE, REGAL 10-12. VITON, VVULA (0.21IN/ 5.33MM), GU (0.39IN/ 9.91MM), FLANGE (0.983IN/ 24.97MM), ANCHO DE SELLO: (0.66IN/ 16.76MM), BASE DE SELLO: (0.674IN/ 17.12MM), ALT: (0.625IN/ 15.88MM)	38-SVGM22FV

BUICK

Block

Motor / Diámetro / Producto / Especificaciones / SKU

12 L4 (2.4) 2384cc 145in LUK (ECOTEC) HYBRIDO EASSIST (VVT DI) DOHC 16V.		88.00 mm
Producto	Modelos, Años, Especificaciones	SKU SPQ
JUNTAS DE CABEZA	LACROSSE, REGAL 12-17. MULTILAMINA	64-CAGM2.4E-2

13 L4 (2.4) 2392cc 146in LD9 (QUAD-4) VIN T TWIN CAM DOHC 16V.		90.00 mm
Producto	Modelos, Años, Especificaciones	SKU SPQ
JUNTAS DE MULTIPLE	SKYLARK 96-98. ADMISI TERMOPLTICO	64-MSGM2.4-2
JUNTAS JUEGO COMPLETO	SKYLARK 96-98. JUNTA DE CABEZA GRAFITO	64-FSGM2.4
SELLOS DE VALVULAS	SKYLARK 96-98. POLIACRILATO, DIETROS: VVULA (0.206IN/ 5.23MM), GU (0.398IN/ 10.11MM), ANCHO DE SELLO: (0.552IN/ 14.02MM), ALTURA TOTAL: (0.399IN/ 10.13MM)	38-SVGM24MP

14 L4 (2.5) 2457cc 150in LCV (ECOTEC) VIN A DOHC 16V.		88.00 mm
Producto	Modelos, Años, Especificaciones	SKU SPQ
JUNTAS JUEGO COMPLETO	ENVISION 16-19. JUNTA DE CABEZA MULTILAMINA	64-FSGM2.5D-1

15 V6 (3.0) 2966cc 181in LK9 VIN E OHV 12V.		96.50 mm
Producto	Modelos, Años, Especificaciones	SKU SPQ
SELLOS DE VALVULAS	LESABRE, SKYLARK, SOMERSET 85-88. POLIACRILATO, DIETROS: VVULA (0.31IN/ 7.87MM), GU (0.658IN/ 16.71MM), ANCHO DE SELLO: (0.656IN/ 16.66MM), ALTURA TOTAL: (0.482IN/ 12.24MM.)	38-SVGM57PP
SELLOS DE VALVULAS	LESABRE, SKYLARK, SOMERSET 85-88. VITON, DIETROS: VVULA (0.307IN/ 7.8MM), GU (0.485IN/ 12.32MM), ANCHO DE SELLO: (0.692IN/ 17.58MM), ALTURA TOTAL: (0.484IN/ 12.29MM.)	38-SVGM57PV
SELLOS DE VALVULAS	LESABRE, SKYLARK, SOMERSET 85-88. VITON ROJO, DIETROS: VVULA (0.307IN/ 7.8MM), GU (0.485IN/ 12.32MM), ANCHO DE SELLO: (0.692IN/ 17.58MM), ALTURA TOTAL: (0.484IN/ 12.29MM.)	38-SVGM57PVR

16 V6 (3.0) 2999cc 183in LF1 (ALLOYTEC) DOHC 24V.		89.00 mm
Producto	Modelos, Años, Especificaciones	SKU SPQ
JUNTAS DE CABEZA	LACROSSE 10-10. MULTILAMINA, IZQUIERDA	64-CAGM2.8DL
JUNTAS DE CABEZA	LACROSSE 10-10. MULTILAMINA, DERECHA	64-CAGM2.8DR
JUNTAS MEDIO JUEGO INFERIOR	LACROSSE 10-10	64-CSGM3.6D

17 V6 (3.1) 3135cc 191in LG8 VIN J OHV 12V.		89.00 mm
Producto	Modelos, Años, Especificaciones	SKU SPQ
JUNTAS DE CABEZA	CENTURY 00-05. GRAFITO	64-CAGM3.1
JUNTAS DE MULTIPLE	CENTURY 00-05. ADMISI CON PERNO CENTRAL A UN LADO, INCLUYE 2 PIEZAS MTIPLE Y 2 JUNTAS DE PLENO PUERTO GRANDE	64-MSGM3.1-4
JUNTAS DE MULTIPLE	CENTURY 00-03. ADMISI CON PERNO GU AL CENTRO, INCLUYE 2 PIEZAS MTIPLE Y 2 JUNTAS DE PLENO PUERTO GRANDE	64-MSGM3.4-4
JUNTAS JUEGO COMPLETO	CENTURY 00-05. JUNTA DE CABEZA GRAFITO	64-FSGM3.1-4
JUNTAS MEDIO JUEGO SUPERIOR	CENTURY 00-05. JUNTA DE CABEZA GRAFITO	64-HSGM3.1-4
SELLOS DE VALVULAS	CENTURY 00-05. VITON, DIETROS: VVULA (0.28IN/ 7.11MM), GU (0.552IN/ 14.02MM), FLANGE (1.337IN/ 33.96MM), ANCHO DE SELLO: (0.889IN/ 22.58MM), BASE DE SELLO: (0.816IN/ 20.73MM), ALTURA TOTAL: (0.903IN/ 22.94MM.)	38-SVGM35FV

18 V6 (3.1) 3136cc 191in L82 VIN M OHV 12V.		89.00 mm
Producto	Modelos, Años, Especificaciones	SKU SPQ
JUNTAS DE CABEZA	CENTURY, REGAL, SKYLARK 94-99. GRAFITO	64-CAGM3.1
JUNTAS DE MULTIPLE	CENTURY, REGAL, SKYLARK 94-99. ADMISI CON PERNO CENTRAL A UN LADO, INCLUYE 2 PIEZAS MTIPLE Y 2 JUNTAS DE PLENO PUERTO GRANDE	64-MSGM3.1-4
JUNTAS JUEGO COMPLETO	CENTURY, REGAL, SKYLARK 94-99. JUNTA DE CABEZA GRAFITO	64-FSGM3.1-4
JUNTAS MEDIO JUEGO SUPERIOR	CENTURY, REGAL, SKYLARK 94-99. JUNTA DE CABEZA GRAFITO	64-HSGM3.1-4
SELLOS DE VALVULAS	CENTURY, REGAL, SKYLARK 94-99. POLIACRILATO, DIETROS: VVULA (0.28IN/ 7.11MM), GU (0.515IN/ 13.08MM), FLANGE (1.337IN/ 33.96MM), ANCHO DE SELLO: (0.885IN/ 22.48MM), BASE DE SELLO: (0.815IN/ 20.7MM), ALTURA TOTAL: (0.903IN/ 22.94MM.)	38-SVGM31FP
SELLOS DE VALVULAS	CENTURY, REGAL, SKYLARK 94-99. VITON, DIETROS: VVULA (0.28IN/ 7.11MM), GU (0.515IN/ 13.08MM), FLANGE (1.337IN/ 33.96MM), ANCHO DE SELLO: (0.886IN/ 22.5MM), BASE DE SELLO: (0.814IN/ 20.68MM), ALTURA TOTAL: (0.903IN/ 22.94MM.)	38-SVGM31FV

19 V6 (3.1) 3136cc 191in LH0 VIN T OHV 12V.		89.00 mm
Producto	Modelos, Años, Especificaciones	SKU SPQ
SELLOS DE VALVULAS	REGAL 89-93. POLIACRILATO, DIETROS: VVULA (0.282IN/ 7.16MM), GU (0.594IN/ 15.09MM), ANCHO DE SELLO: (0.633IN/ 16.08MM), ALTURA TOTAL: (0.47IN/ 11.94MM.)	38-SVGM31PP
SELLOS DE VALVULAS	REGAL 89-93. VITON, DIETROS: VVULA (0.292IN/ 7.42MM), GU (0.46IN/ 11.68MM), ANCHO DE SELLO: (0.633IN/ 16.08MM), ALTURA TOTAL: (0.475IN/ 12.07MM.)	38-SVGM31PV

20 V6 (3.3) 3343cc 204in LG7 VIN N OHV 12V.		94.00 mm
Producto	Modelos, Años, Especificaciones	SKU SPQ
JUNTAS JUEGO COMPLETO	CENTURY, SKYLARK 89-93. JUNTA DE CABEZA GRAFITO	64-FSGM3.3-1

BUICK

Block

Motor / Diámetro / Producto / Especificaciones / SKU

21	V6 (3.4) 3392cc 207in LA1 VIN E OHV 12V.	92.00
Producto	Modelos, Años, Especificaciones	Sku SPQ
JUNTAS DE CABEZA	RENDEZVOUS 01-05. GRAFITO	64-CAGM3.4
JUNTAS DE MULTIPLE	RENDEZVOUS 01-03. ADMISI CON PERNO GU AL CENTRO, INCLUYE 2 PIEZAS MTIPLE Y 2 JUNTAS DE PLENO PUERTO GRANDE	64-MSGM3.4-4
JUNTAS JUEGO COMPLETO	RENDEZVOUS 01-05. JUNTA DE CABEZA GRAFITO	64-FSGM3.4
SELLOS DE VALVULAS	RENDEZVOUS 01-05. VITON, DIETROS: VVULA (0.28IN/ 7.11MM), GU (0.552IN/ 14.02MM), FLANGE (1.337IN/ 33.96MM), ANCHO DE SELLO: (0.889IN/ 22.58MM), BASE DE SELLO: (0.816IN/	38-SVGM35FV

22	V6 (3.5) 3498cc 213in LX9 VIN 8, L OHV 12V.	94.00
Producto	Modelos, Años, Especificaciones	Sku SPQ
JUNTAS DE CABEZA	RENDEZVOUS, TERRAZA 05-08. GRAFITO	64-CAGM3.5
JUNTAS DE CARTER	RENDEZVOUS, TERRAZA 05-08	64-OSGM3.5-1
JUNTAS DE MULTIPLE	RENDEZVOUS, TERRAZA 05-08. ADMISI MATERIAL: LAMINA, INCLUYE 2 JUNTAS MTIPLE, 2 JUNTAS PLENO, 2 LIGAS TAPA DE VVULAS Y JUEGO COLILLAS Y LIGAS	64-MSGM3.5
JUNTAS DE MULTIPLE	RENDEZVOUS, TERRAZA 05-08. ESCAPE INCLUYE 1 JUNTA MTIPLE CON DEFLECTOR DE CALOR, MATERIAL: LAMINADO	64-MSGM3.5-E
JUNTAS JUEGO COMPLETO	RENDEZVOUS, TERRAZA 05-08. JUNTA DE CABEZA MULTILAMINA	64-FSGM3.5
SELLOS DE VALVULAS	RENDEZVOUS, TERRAZA 05-07. VITON, DIETROS: VVULA (0.28IN/ 7.11MM), GU (0.552IN/ 14.02MM), FLANGE (1.337IN/ 33.96MM), ANCHO DE SELLO: (0.889IN/ 22.58MM), BASE DE SELLO: (0.816IN/ 20.73MM), ALTURA TOTAL: (0.903IN/ 22.94MM.)	38-SVGM35FV

23	V6 (3.6) 3564cc 217in LFX (ALLOYTEC) DOHC 24V.	94.00
Producto	Modelos, Años, Especificaciones	Sku SPQ
JUNTAS MEDIO JUEGO INFERIOR	LACROSSE 12-13	64-CSGM3.6D

24	V6 (3.6) 3564cc 217in LGX (ALLOYTEC) DOHC 24V.	95.00
Producto	Modelos, Años, Especificaciones	Sku SPQ
JUNTAS DE CABEZA	LACROSSE, REGAL 17-21. MULTILAMINA IZQUIERDA	64-CAGM3.6DL-1
JUNTAS DE CABEZA	LACROSSE, REGAL 17-21. MULTILAMINA DERECHA	64-CAGM3.6DR-1
JUNTAS MEDIO JUEGO SUPERIOR	LACROSSE, REGAL 17-20. JUNTA DE CABEZA MULTILAMINA	64-HSGM3.6D-5

25	V6 (3.6) 3564cc 217in LLT (ALLOYTEC) VIN D DOHC 24V.	94.00
Producto	Modelos, Años, Especificaciones	Sku SPQ
JUNTAS MEDIO JUEGO INFERIOR	ENCLAVE 09-16	64-CSGM3.6D
JUNTAS MEDIO JUEGO SUPERIOR	ENCLAVE 09-16. JUNTA DE CABEZA MULTILAMINA	64-HSGM3.6D-3
JUNTAS MEDIO JUEGO SUPERIOR	ENCLAVE 09-13. JUNTA DE CABEZA MULTILAMINA	64-HSGM3.6D-4

26	V6 (3.6) 3564cc 217in LY7 (ALLOYTEC) VIN 7 DOHC 24V.	94.00
Producto	Modelos, Años, Especificaciones	Sku SPQ
JUNTAS DE CABEZA	ENCLAVE, LACROSSE, RENDEZVOUS 04-09. MULTILAMINA IZQUIERDA	64-CAGM3.6DL
JUNTAS DE CABEZA	ENCLAVE, LACROSSE, RENDEZVOUS 04-09. MULTILAMINA DERECHA	64-CAGM3.6DR
JUNTAS DE MULTIPLE	ENCLAVE 08-08. ADMISI MTIPLE PUERTOS CUADRADOS	64-MSGM3.6D-A
JUNTAS DE MULTIPLE	RENDEZVOUS 04-06. ADMISI PUERTOS REDONDOS	64-MSGM3.6D-A1
JUNTAS MEDIO JUEGO INFERIOR	ENCLAVE, LACROSSE, RENDEZVOUS 04-11	64-CSGM3.6D
JUNTAS MEDIO JUEGO SUPERIOR	LACROSSE, RENDEZVOUS 04-08. MTIPLE DE ESCAPE CON DEFLECTOR DE CALOR	64-HSGM3.6D
JUNTAS MEDIO JUEGO SUPERIOR	ENCLAVE 08-08	64-HSGM3.6D-1
JUNTAS MEDIO JUEGO SUPERIOR	RENDEZVOUS 04-06. MTIPLE DE ESCAPE SIN DEFLECTOR DE CALOR	64-HSGM3.6D-2
JUNTAS MEDIO JUEGO SUPERIOR	ENCLAVE, LACROSSE 08-11. JUNTA DE CABEZA MULTILAMINA	64-HSGM3.6D-3
JUNTAS TAPA DE VALVULAS	ENCLAVE, LACROSSE 08-08	64-VSGM3.6D
SELLOS DE VALVULAS	ENCLAVE, LACROSSE, RENDEZVOUS 04-09. VITON, DIETROS: VVULA (0.197IN/ 5MM), GU (0.377IN/ 9.58MM), FLANGE (1.087IN/ 27.61MM), ANCHO DE SELLO: (0.686IN/ 17.42MM), BASE DE SELLO: (0.617IN/ 15.67MM), ALTURA TOTAL: (0.781IN/ 19.84MM.)	38-SVGM36FV

27	V6 (3.8) 3785cc 231in L26 VIN 2 OHV 12V.	96.52
Producto	Modelos, Años, Especificaciones	Sku SPQ
SELLOS DE VALVULAS	LACROSSE, LUCERNE 05-09. POLIACRILATO, DIETROS: VVULA (0.285IN/ 7.24MM), GU (0.56IN/ 14.22MM), ANCHO DE SELLO: (0.615IN/ 15.62MM), ALTURA TOTAL: (0.443IN/ 11.25MM.)	38-SVGM25PP
SELLOS DE VALVULAS	LACROSSE, LUCERNE 05-09. VITON, DIETROS: VVULA (0.295IN/ 7.49MM), GU (0.455IN/ 11.56MM), ANCHO DE SELLO: (0.614IN/ 15.6MM), ALTURA TOTAL: (0.443IN/ 11.25MM.)	38-SVGM25PV

28	V6 (3.8) 3785cc 231in L36 VIN K, L OHV 12V.	96.52
Producto	Modelos, Años, Especificaciones	Sku SPQ
JUNTAS JUEGO COMPLETO	LESABRE, PARK AVENUE, REGAL, RIVIERA 95-99. JUNTA DE CABEZA GRAFITO	64-FSGM3.8-10
JUNTAS MEDIO JUEGO INFERIOR	LESABRE, PARK AVENUE, REGAL, RIVIERA 95-99	64-CSGM3.8-10
SELLOS DE VALVULAS	LESABRE, PARK AVENUE, REGAL, RIVIERA 96-05. POLIACRILATO, DIETROS: VVULA (0.285IN/ 7.24MM), GU (0.56IN/ 14.22MM), ANCHO DE SELLO: (0.615IN/ 15.62MM), ALTURA TOTAL: (0.443IN/ 11.25MM.)	38-SVGM25PP
SELLOS DE VALVULAS	LESABRE, PARK AVENUE, REGAL, RIVIERA 96-05. VITON, DIETROS: VVULA (0.295IN/ 7.49MM), GU (0.455IN/ 11.56MM), ANCHO DE SELLO: (0.614IN/ 15.6MM), ALTURA TOTAL: (0.443IN/ 11.25MM.)	38-SVGM25PV
SELLOS DE VALVULAS	LESABRE, PARK AVENUE, REATTA, REGAL, RIVIERA, ULTRA 90-95. POLIACRILATO, DIETROS: VVULA (0.31IN/ 7.87MM), GU (0.658IN/ 16.71MM), ANCHO DE SELLO: (0.656IN/ 16.66MM), ALTURA TOTAL: (0.482IN/ 12.24MM.)	38-SVGM57PP
SELLOS DE VALVULAS	LESABRE, PARK AVENUE, REATTA, REGAL, RIVIERA, ULTRA 92-95. VITON, DIETROS: VVULA (0.307IN/ 7.8MM), GU (0.485IN/ 12.32MM), ANCHO DE SELLO: (0.692IN/ 17.58MM), ALTURA TOTAL: (0.484IN/ 12.29MM.)	38-SVGM57PV
SELLOS DE VALVULAS	LESABRE, PARK AVENUE, REATTA, REGAL, RIVIERA, ULTRA 92-95. VITON ROJO, DIETROS: VVULA (0.307IN/ 7.8MM), GU (0.485IN/ 12.32MM), ANCHO DE SELLO: (0.692IN/ 17.58MM), ALTURA TOTAL: (0.484IN/ 12.29MM.)	38-SVGM57PVR

BUICK

Block

Motor / Diámetro / Producto / Especificaciones / SKU

29 V6 (3.8) 3791cc 231in L67 VIN 1 SUPERCARGADO OHV 12V. 96.50 mm		
Producto	Modelos, Años, Especificaciones	SKU SPQ
SELLOS DE VALVULAS	PARK AVENUE, REGAL, RIVIERA, ULTRA 96-05. POLIACRILATO, DIETROS: VVULA (0.285IN / 7.24MM), GU (0.56IN / 14.22MM), ANCHO DE SELLO: (0.615IN / 15.62MM), ALTURA TOTAL: (0.443IN / 11.25MM.)	38-SVGM25PP
SELLOS DE VALVULAS	PARK AVENUE, REGAL, RIVIERA, ULTRA 96-05. VITON, DIETROS: VVULA (0.295IN / 7.49MM), GU (0.455IN / 11.56MM), ANCHO DE SELLO: (0.614IN / 15.6MM), ALTURA TOTAL: (0.443IN / 11.25MM)	38-SVGM25PV

30 V6 (3.8) 3791cc 231in LC6, LD5, LD7, LG2, LG3, LM9, LN3, VIN A, B, C, 2, 3 OHV 12V. 96.50 mm		
Producto	Modelos, Años, Especificaciones	SKU SPQ
SELLOS DE VALVULAS	CENTURY, ELECTRA, LESABRE, PARK AVENUE, REATTA, RIVIERA, ULTRA 87-90. POLIACRILATO, DIETROS: VVULA (0.31IN / 7.87MM), GU (0.658IN / 16.71MM), ANCHO DE SELLO: (0.656IN / 16.66MM), ALTURA TOTAL: (0.482IN / 12.24MM.)	38-SVGM57PP
SELLOS DE VALVULAS	CENTURY, ELECTRA, LESABRE, PARK AVENUE, REATTA, RIVIERA, ULTRA 87-90. VITON, DIETROS: VVULA (0.307IN / 7.8MM), GU (0.485IN / 12.32MM), ANCHO DE SELLO: (0.692IN / 17.58MM), ALTURA TOTAL: (0.484IN / 12.29MM.)	38-SVGM57PV
SELLOS DE VALVULAS	CENTURY, ELECTRA, LESABRE, PARK AVENUE, REATTA, RIVIERA, ULTRA 87-90. VITON ROJO, DIETROS: VVULA (0.307IN / 7.8MM), GU (0.485IN / 12.32MM), ANCHO DE SELLO: (0.692IN / 17.58MM), ALTURA TOTAL: (0.484IN / 12.29MM.)	38-SVGM57PVR

31 V6 (3.9) 3880cc 237in LGD, LZG VIN M, 3 FLEX FUEL OHV 12V. 99.00 mm		
Producto	Modelos, Años, Especificaciones	SKU SPQ
JUNTAS DE CABEZA	TERRAZA 06-08. MULTILAMINA IZQUIERDA	64-CAGM3.5L
JUNTAS DE CABEZA	TERRAZA 06-08. MULTILAMINA DERECHA	64-CAGM3.5R
JUNTAS DE MULTIPLE	TERRAZA 06-08. ADMISI MATERIAL: LAMINA, INCLUYE 2 JUNTAS MIPLE, 2 JUNTAS PLENO, 2 LIGAS TAPA DE VVULAS, 2 JUNTAS LATERALES TOMA DE AGUA, JUEGO COLILLAS Y LIGAS 4 PIEZAS	64-MSGM3.5-1
SELLOS DE VALVULAS	LUCERNE 09-10. VITON, DIETROS: VVULA (0.180IN / 4.58MM), GU (0.346IN / 8.80MM), FLANGE (0.980IN / 24.90MM), ANCHO DE SELLO: (0.670IN / 17.01MM), BASE DE SELLO: (0.600IN / 15.25MM), ALTURA TOTAL: (0.696IN / 17.69MM.)	38-SVGM53FV
SELLOS DE VALVULAS	LUCERNE 09-10. VITON ROJO, DIETROS: VVULA (0.286IN / 7.26MM), GU (0.492IN / 12.5MM), FLANGE (1.187IN / 30.15MM), BASE DE SELLO: (0.791IN / 20.09MM), ALTURA TOTAL: (0.887IN / 22.53MM)	38-SVGM53FVR

32 V6 (3.9) 3880cc 237in LZ8, LZ9 VIN R, 1 (VVT) OHV 12V. 99.00 mm		
Producto	Modelos, Años, Especificaciones	SKU SPQ
JUNTAS DE CABEZA	TERRAZA 06-07. MULTILAMINA IZQUIERDA	64-CAGM3.5L
JUNTAS DE CABEZA	TERRAZA 06-07. MULTILAMINA DERECHA	64-CAGM3.5R
JUNTAS DE MULTIPLE	TERRAZA 06-07. ADMISI MATERIAL: LAMINA, INCLUYE 2 JUNTAS MIPLE, 2 JUNTAS PLENO, 2 LIGAS TAPA DE VVULAS, 2 JUNTAS LATERALES TOMA DE AGUA, JUEGO COLILLAS Y LIGAS 4 PIEZAS	64-MSGM3.5-1
SELLOS DE VALVULAS	TERRAZA 06-07. VITON, DIETROS: VVULA (0.180IN / 4.58MM), GU (0.346IN / 8.80MM), FLANGE (0.980IN / 24.90MM), ANCHO DE SELLO: (0.670IN / 17.01MM), BASE DE SELLO: (0.600IN / 15.25MM), ALTURA TOTAL: (0.696IN / 17.69MM.)	38-SVGM53FV
SELLOS DE VALVULAS	TERRAZA 06-07. VITON ROJO, DIETROS: VVULA (0.286IN / 7.26MM), GU (0.492IN / 12.5MM), FLANGE (1.187IN / 30.15MM), BASE DE SELLO: (0.791IN / 20.09MM), ALTURA TOTAL: (0.887IN / 22.53MM)	38-SVGM53FVR

33 L6 (4.2) 4195cc 256in LL8 (VORTEC) VIN S (VVT) DOHC 24V. 99.00 mm		
Producto	Modelos, Años, Especificaciones	SKU SPQ
JUNTAS DE CABEZA	RAINIER 04-08. MULTILAMINA	64-CAGM4.2
JUNTAS JUEGO COMPLETO	RAINIER 04-05. JUNTA DE CABEZA MULTILAMINA	64-FSGM4.2D
JUNTAS MEDIO JUEGO INFERIOR	RAINIER 04-05	64-CSGM4.2D
SELLOS DE VALVULAS	RAINIER 04-05. VITON, DIETROS: VVULA (0.235IN / 5.97MM), GU (0.436IN / 11.07MM), FLANGE (1.081IN / 27.46MM), ANCHO DE SELLO: (0.687IN / 17.45MM), BASE DE SELLO: (0.617IN / 15.67MM),	38-SVGM42FV

34 V6 (4.3) 4294cc 262in LB4 (VORTEC) VIN B, N, Z OHV 12V. 101.60 mm		
Producto	Modelos, Años, Especificaciones	SKU SPQ
JUNTAS DE CABEZA	REGAL 84-87. GRAFITO	64-CAGM4.3
JUNTAS VARIAS	REGAL 84-87	64-ESGM5.7
SELLOS DE VALVULAS	REGAL 85-87. POLIACRILATO, DIETROS: VVULA (0.31IN / 7.87MM), GU (0.658IN / 16.71MM), ANCHO DE SELLO: (0.656IN / 16.66MM), ALTURA TOTAL: (0.482IN / 12.24MM.)	38-SVGM57PP
SELLOS DE VALVULAS	REGAL 85-87. VITON, DIETROS: VVULA (0.307IN / 7.8MM), GU (0.485IN / 12.32MM), ANCHO DE SELLO: (0.692IN / 17.58MM), ALTURA TOTAL: (0.484IN / 12.29MM.)	38-SVGM57PV
SELLOS DE VALVULAS	REGAL 85-87. VITON ROJO, DIETROS: VVULA (0.307IN / 7.8MM), GU (0.485IN / 12.32MM), ANCHO DE SELLO: (0.692IN / 17.58MM), ALTURA TOTAL: (0.484IN / 12.29MM.)	38-SVGM57PVR

35 V8 (4.6) 4565cc 279in LD8 (NORTHSTAR) VIN Y, 9 DOHC 32V. 99.00 mm		
Producto	Modelos, Años, Especificaciones	SKU SPQ
JUNTAS DE CABEZA	LUCERNE 06-12. GRAFITO IZQUIERDA	64-CAGM4.6L
JUNTAS DE CABEZA	LUCERNE 06-12. GRAFITO DERECHA	64-CAGM4.6R
JUNTAS MEDIO JUEGO INFERIOR	LUCERNE 06-12	64-CSGM4.6-1
JUNTAS MEDIO JUEGO SUPERIOR	LUCERNE 06-12. JUNTA DE CABEZA GRAFITO	64-HSGM4.6-1
SELLOS DE VALVULAS	LUCERNE 06-12. VITON, DIETROS: VVULA (0.235IN / 5.97MM), GU (0.436IN / 11.07MM), FLANGE (1.081IN / 27.46MM), ANCHO DE SELLO: (0.687IN / 17.45MM), BASE DE SELLO: (0.617IN / 15.67MM), ALTURA TOTAL: (0.736IN / 18.69MM.)	38-SVGM42FV

36 V8 (5.3) 5327cc 325in LS4 (VORTEC) VIN C OHV 16V. 96.00 mm		
Producto	Modelos, Años, Especificaciones	SKU SPQ
JUNTAS DE CABEZA	LACROSSE 08-09. MULTILAMINA	64-CAGM5.3
JUNTAS DE MULTIPLE	LACROSSE 08-09. EMPAQUE DE MANIFOLD	64-MSGM5.3-3P
JUNTAS JUEGO COMPLETO	LACROSSE 08-09. JUNTA DE CABEZA MULTILAMINA	64-FSGM6.0-4
JUNTAS MEDIO JUEGO INFERIOR	LACROSSE 08-09	64-CSGM5.3
JUNTAS MEDIO JUEGO SUPERIOR	LACROSSE 08-09. JUNTA DE CABEZA MULTILAMINA	64-HSGM5.3-3
SELLOS DE VALVULAS	LACROSSE 08-09. VITON, DIETROS: VVULA (0.180IN / 4.58MM), GU (0.346IN / 8.80MM), FLANGE (0.980IN / 24.90MM), ANCHO DE SELLO: (0.670IN / 17.01MM), BASE DE SELLO: (0.600IN / 15.25MM), ALTURA TOTAL: (0.696IN / 17.69MM.)	38-SVGM53FV
SELLOS DE VALVULAS	LACROSSE 08-09. VITON ROJO, DIETROS: VVULA (0.286IN / 7.26MM), GU (0.492IN / 12.5MM), FLANGE (1.187IN / 30.15MM), BASE DE SELLO: (0.791IN / 20.09MM), ALTURA TOTAL: (0.887IN / 22.53MM)	38-SVGM53FVR

BUICK

Block

Motor / Diámetro / Producto / Especificaciones / SKU

37		V8 (5.3) 5328cc 325in L33, L59, LM4, LM7 (VORTEC) VIN B, Z, P, T OHV 16V.	96.00 mm
Producto	Modelos, Años, Especificaciones		SKU SPQ
JUNTAS DE CABEZA	RAINIER 04-05. MULTILAMINA		64-CAGM5.3
JUNTAS DE MULTIPLE	RAINIER 04-05. ADMISI		64-MSGM5.3-A
JUNTAS DE MULTIPLE	RAINIER 04-05. ADMISI		64-MSGM5.3A-1
JUNTAS JUEGO COMPLETO	RAINIER 04-05. JUNTA DE CABEZA MULTILAMINA		64-FSGM5.3-1
JUNTAS JUEGO COMPLETO	RAINIER 04-05. JUNTA DE CABEZA MULTILAMINA		64-FSGM6.0-4
JUNTAS MEDIO JUEGO INFERIOR	RAINIER 04-05		64-CSGM5.3
SELLOS DE VALVULAS	RAINIER 04-05. VITON, DIETROS: VVULA (0.180IN/ 4.58MM), GU (0.346IN/ 8.80MM), FLANGE (0.980IN/ 24.90MM), ANCHO DE SELLO: (0.670IN/ 17.01MM), BASE DE SELLO: (0.600IN/ 15.25MM), ALTURA TOTAL: (0.696IN/ 17.69MM.)		38-SVGM53FV
SELLOS DE VALVULAS	RAINIER 04-05. VITON ROJO, DIETROS: VVULA (0.286IN/ 7.26MM), GU (0.492IN/ 12.5MM), FLANGE (1.187IN/ 30.15MM), BASE DE SELLO: (0.791IN/ 20.09MM), ALTURA TOTAL: (0.887IN/ 22.53MM.)		38-SVGM53FVR
38		V8 (5.3) 5328cc 325in LC9, LH6, LMF, LMG, LY5 (VORTEC) VIN 3, 7, M, O, J OHV 16V.	96.00 mm
Producto	Modelos, Años, Especificaciones		SKU SPQ
JUNTAS DE CABEZA	RAINIER 05-08. MULTILAMINA		64-CAGM5.3
JUNTAS DE MULTIPLE	RAINIER 05-07. EMPAQUE DE MANIFOLD		64-MSGM5.3-3P
JUNTAS DE MULTIPLE	RAINIER 05-08. ADMISI		64-MSGM5.3-A
JUNTAS JUEGO COMPLETO	RAINIER 05-08. JUNTA DE CABEZA MULTILAMINA		64-FSGM6.0-4
JUNTAS MEDIO JUEGO INFERIOR	RAINIER 05-08		64-CSGM5.3
JUNTAS MEDIO JUEGO SUPERIOR	RAINIER 05-08. JUNTA DE CABEZA MULTILAMINA		64-HSGM5.3-2
SELLOS DE VALVULAS	RAINIER 05-07. VITON, DIETROS: VVULA (0.180IN/ 4.58MM), GU (0.346IN/ 8.80MM), FLANGE (0.980IN/ 24.90MM), ANCHO DE SELLO: (0.670IN/ 17.01MM), BASE DE SELLO: (0.600IN/ 15.25MM), ALTURA TOTAL: (0.696IN/ 17.69MM.)		38-SVGM53FV
SELLOS DE VALVULAS	RAINIER 05-08. VITON ROJO, DIETROS: VVULA (0.286IN/ 7.26MM), GU (0.492IN/ 12.5MM), FLANGE (1.187IN/ 30.15MM), BASE DE SELLO: (0.791IN/ 20.09MM), ALTURA TOTAL: (0.887IN/ 22.53MM.)		38-SVGM53FVR
39		V8 (5.7) 5735cc 350in L05 VIN 7 OHV 16V.	104.60 mm
Producto	Modelos, Años, Especificaciones		SKU SPQ
JUNTAS VARIAS	ROADMASTER 92-93		64-ESGM5.7
40		V8 (5.7) 5735cc 350in LT1 VIN P OHV 16V.	104.60 mm
Producto	Modelos, Años, Especificaciones		SKU SPQ
JUNTAS VARIAS	ESTATE WAGON, ROADMASTER 94-96		64-ESGM5.7

CADILLAC

Block	Motor / Modelos / Diámetro
1	L4 (2.0) 1998cc 122in LTG (ECOTEC) VIN X TURBO DOHC 16V. ATS, CT6, CTS, XTS 13-18
2	L4 (2.5) 2457cc 150in LCV (ECOTEC) VIN A DOHC 16V. ATS 13-17
3	V6 (2.8) 2792cc 170in LAU (ALLOYTEC) VIN 4, 6 TURBO (VVT) DOHC 24V. SRX 10-12
4	V6 (2.8) 2792cc 170in LP1 (ALLOYTEC) VIN T DOHC 24V. CTS 05-08
5	V6 (3.0) 2962cc 181in L81 VIN R DOHC 24V. CATERA 97-02
6	V6 (3.0) 2999cc 183in LF1 (ALLOYTEC) DOHC 24V. CTS, SRX 10-14
7	V6 (3.6) 3564cc 217in LFX (ALLOYTEC) DOHC 24V. XTS 13-13
8	V6 (3.6) 3564cc 217in LGX (ALLOYTEC) DOHC 24V. ATS, CT6, CTS, XT5, XT6 16-22
9	V6 (3.6) 3564cc 217in LLT (ALLOYTEC) VIN D DOHC 24V. ATS, CTS, STS 08-13
10	V6 (3.6) 3564cc 217in LY7 (ALLOYTEC) VIN 7 DOHC 24V. CTS, SRX, STS 04-14
11	V8 (4.4) 4375cc 267in LC3 (NORTHSTAR) VIN D SUPERCARGADO DOHC 32V. STS, XLR 06-09
12	V8 (4.6) 4565cc 279in LD8 (NORTHSTAR) VIN Y, 9 DOHC 32V. ALLANTE, CONCOURS, DEVILLE, DTS, ELDORADO, SEVILLE 93-12
13	V8 (4.6) 4565cc 279in NORTHSTAR (LH2) VIN A DOHC 32V. SRX, STS, XLR 04-10
14	V8 (4.9) 4916cc 300in L26 (CUV8) VIN B OHV 16V. DEVILLE, ELDORADO, FLEETWOOD, SEVILLE, SIXTY SPECIAL 91-95
15	V8 (5.3) 5328cc 325in L33, L59, LM4, LM7 (VORTEC) VIN B, Z, P, T OHV 16V. ESCALADE 02-05
16	V8 (5.7) 5665cc 346in LS6 VIN S OHV 16V. CTS 04-06
17	V8 (5.7) 5735cc 350in L05 VIN 7 OHV 16V. FLEETWOOD 90-93

CADILLAC

Block	Motor / Modelos / Diámetro
18	V8 (5.7) 5735cc 350in L31 (VORTEC) VIN R OHV 16V. ESCALADE 99-00
19	V8 (5.7) 5735cc 350in LT1 VIN P OHV 16V. FLEETWOOD 94-96
20	V8 (6.0) 5964cc 364in LQ4, LQ9 (VORTEC) VIN U, N OHV 16V. ESCALADE 01-06
21	V8 (6.0) 5967cc 364in LFA, LZ1 (VORTEC) VIN 5, J HIBRIDO (VVT) OHV 16V. ESCALADE 09-13
22	V8 (6.0) 5967cc 364in LS2 (VORTEC) VIN U OHV 16V. CTS 06-08
23	V8 (6.2) 6162cc 376in L86 (ECOTEC3) VIN J OHV 16V. ESCALADE 14-21
24	V8 (6.2) 6162cc 376in L92, L94, L9H (VORTEC) VIN 8, F, 2 OHV 16V. CTS, ESCALADE 07-14

CADILLAC

Block Motor / Diámetro / Producto / Especificaciones / SKU

1	L4 (2.0) 1998cc 122in LTG (ECOTEC) VIN X TURBO DOHC 16V.	86.00 mm
Producto	Modelos, Años, Especificaciones	SKU SPQ
JUNTAS DE CABEZA	ATS, CT6, CTS, XTS 13-18. MULTILAMINA	64-CAGM2.0D
JUNTAS JUEGO COMPLETO	ATS, CT6, CTS, XTS 13-18. JUNTA DE CABEZA MULTILAMINA	64-FSGM2.0D

2	L4 (2.5) 2457cc 150in LCV (ECOTEC) VIN A DOHC 16V.	88.00 mm
Producto	Modelos, Años, Especificaciones	SKU SPQ
JUNTAS DE CABEZA	ATS 13-16. MULTILAMINA	64-CAGM2.5D-1
JUNTAS JUEGO COMPLETO	ATS 13-17. JUNTA DE CABEZA MULTILAMINA	64-FSGM2.5D-1

3	V6 (2.8) 2792cc 170in LAU (ALLOYTEC) VIN 4, 6 TURBO (VVT) DOHC 24V.	89.00 mm
Producto	Modelos, Años, Especificaciones	SKU SPQ
JUNTAS DE CABEZA	SRX 10-12. MULTILAMINA, IZQUIERDA	64-CAGM2.8DL
JUNTAS DE CABEZA	SRX 10-12. MULTILAMINA, DERECHA	64-CAGM2.8DR
JUNTAS MEDIO JUEGO INFERIOR	SRX 10-11	64-CSGM3.6D

4	V6 (2.8) 2792cc 170in LP1 (ALLOYTEC) VIN T DOHC 24V.	89.00 mm
Producto	Modelos, Años, Especificaciones	SKU SPQ
JUNTAS MEDIO JUEGO INFERIOR	CTS 05-08	64-CSGM3.6D
SELLOS DE VALVULAS	CTS 05-07. VITON, DIETROS: VVULA (0.182IN/ 4.62MM), GU (0.402IN/ 10.21MM), ALTURA TOTAL: (0.404IN/ 10.26MM)	38-SVTO15MV

5	V6 (3.0) 2962cc 181in L81 VIN R DOHC 24V.	86.00 mm
Producto	Modelos, Años, Especificaciones	SKU SPQ
JUNTAS DE CABEZA	CATERA 97-02. MULTILAMINA	64-CAGM3.0
JUNTAS DE CABEZA	CATERA 97-02. GRAFITO	64-CAGM3.0D-1
JUNTAS DE MULTIPLE	CATERA 97-02	64-MSGM30D-1
JUNTAS JUEGO COMPLETO	CATERA 97-02. JUNTA DE CABEZA MULTILAMINA	64-FSGM3.0D
JUNTAS MEDIO JUEGO SUPERIOR	CATERA 00-02. JUNTA DE CABEZA GRAFITO	64-HSGM3.0
JUNTAS TAPA DE VALVULAS	CATERA 99-01	64-VSGM3.0D

6	V6 (3.0) 2999cc 183in LF1 (ALLOYTEC) DOHC 24V.	89.00 mm
Producto	Modelos, Años, Especificaciones	SKU SPQ
JUNTAS DE CABEZA	CTS, SRX 10-14. MULTILAMINA, IZQUIERDA	64-CAGM2.8DL
JUNTAS DE CABEZA	CTS, SRX 10-14. MULTILAMINA, DERECHA	64-CAGM2.8DR
JUNTAS MEDIO JUEGO INFERIOR	CTS, SRX 10-14	64-CSGM3.6D

7	V6 (3.6) 3564cc 217in LFX (ALLOYTEC) DOHC 24V.	94.00 mm
Producto	Modelos, Años, Especificaciones	SKU SPQ
JUNTAS MEDIO JUEGO INFERIOR	XTS 13-13	64-CSGM3.6D

8	V6 (3.6) 3564cc 217in LGX (ALLOYTEC) DOHC 24V.	95.00 mm
Producto	Modelos, Años, Especificaciones	SKU SPQ
JUNTAS DE CABEZA	ATS, CT6, CTS, XTS, XT6 16-21. MULTILAMINA IZQUIERDA	64-CAGM3.6DL-1
JUNTAS DE CABEZA	ATS, CT6, CTS, XTS, XT6 16-21. MULTILAMINA DERECHA	64-CAGM3.6DR-1
JUNTAS MEDIO JUEGO SUPERIOR	ATS, CT6, CTS, XTS 16-22. JUNTA DE CABEZA MULTILAMINA	64-HSGM3.6D-5

9	V6 (3.6) 3564cc 217in LLT (ALLOYTEC) VIN D DOHC 24V.	94.00 mm
Producto	Modelos, Años, Especificaciones	SKU SPQ
JUNTAS MEDIO JUEGO INFERIOR	ATS, CTS, STS 13-13	64-CSGM3.6D
JUNTAS MEDIO JUEGO INFERIOR	CTS 08-13	64-CSGM3.6D
JUNTAS MEDIO JUEGO INFERIOR	STS 08-11	64-CSGM3.6D
JUNTAS MEDIO JUEGO SUPERIOR	CTS 08-11. JUNTA DE CABEZA MULTILAMINA	64-HSGM3.6D-3
JUNTAS MEDIO JUEGO SUPERIOR	STS 08-11. JUNTA DE CABEZA MULTILAMINA	64-HSGM3.6D-3

10	V6 (3.6) 3564cc 217in LY7 (ALLOYTEC) VIN 7 DOHC 24V.	94.00 mm
Producto	Modelos, Años, Especificaciones	SKU SPQ
JUNTAS DE CABEZA	CTS, SRX, STS 04-14. MULTILAMINA IZQUIERDA	64-CAGM3.6DL
JUNTAS DE CABEZA	CTS, SRX, STS 04-14. MULTILAMINA DERECHA	64-CAGM3.6DR
JUNTAS DE MULTIPLE	CTS, SRX, STS 04-08. ADMISI PUERTOS REDONDOS	64-MSGM3.6D-A1
JUNTAS MEDIO JUEGO INFERIOR	CTS, SRX, STS 04-13	64-CSGM3.6D
JUNTAS MEDIO JUEGO SUPERIOR	CTS, SRX, STS 04-08. MTIPLE DE ESCAPE CON DEFLECTOR DE CALOR	64-HSGM3.6D
JUNTAS MEDIO JUEGO SUPERIOR	CTS, SRX, STS 04-08. MTIPLE DE ESCAPE SIN DEFLECTOR DE CALOR	64-HSGM3.6D-2
JUNTAS MEDIO JUEGO SUPERIOR	CTS, SRX, STS 08-12. JUNTA DE CABEZA MULTILAMINA	64-HSGM3.6D-3

CADILLAC

Block

Motor / Diámetro / Producto / Especificaciones / SKU

10 V6 (3.6) 3564cc 217in LY7 (ALLOYTEC) VIN 7 DOHC 24V.		94.00 mm
Producto	Modelos, Años, Especificaciones	SKU SPQ
JUNTAS TAPA DE VALVULAS	SRX 08-09	64-VSGM3.6D
SELLOS DE VALVULAS	CTS, SRX, STS 04-13. VITON, DIETROS: VVULA (0.197IN/ 5MM), GU (0.377IN/ 9.58MM), FLANGE (1.087IN/ 27.61MM), ANCHO DE SELLO: (0.686IN/ 17.42MM), BASE DE SELLO: (0.617IN/ 15.67MM), ALTURA TOTAL: (0.781IN/ 19.84MM)	38-SVGM36FV

11 V8 (4.4) 4375cc 267in LC3 (NORTHSTAR) VIN D SUPERCARGADO DOHC 32V.		90.93 mm
Producto	Modelos, Años, Especificaciones	SKU SPQ
SELLOS DE VALVULAS	STS, XLR 06-09. VITON, DIETROS: VVULA (0.235IN/ 5.97MM), GU (0.436IN/ 11.07MM), FLANGE (1.081IN/ 27.46MM), ANCHO DE SELLO: (0.687IN/ 17.45MM), BASE DE SELLO: (0.617IN/ 15.67MM), ALTURA TOTAL: (0.736IN/ 18.69MM)	38-SVGM42FV

12 V8 (4.6) 4565cc 279in LD8 (NORTHSTAR) VIN Y, 9 DOHC 32V.		93.00 mm
Producto	Modelos, Años, Especificaciones	SKU SPQ
JUNTAS DE CABEZA	ALLANTE, CONCOURS, DEVILLE, DTS, ELDORADO, SEVILLE 93-12. GRAFITO IZQUIERDA	64-CAGM4.6L
JUNTAS DE CABEZA	ALLANTE, CONCOURS, DEVILLE, DTS, ELDORADO, SEVILLE 93-12. GRAFITO DERECHA	64-CAGM4.6R
JUNTAS JUEGO COMPLETO	CONCOURS, DEVILLE, ELDORADO, SEVILLE 95-99. JUNTA DE CABEZA GRAFITO	64-FSGM4.6
JUNTAS MEDIO JUEGO INFERIOR	CONCOURS, DEVILLE, ELDORADO, SEVILLE 95-99	64-CSGM4.6
JUNTAS MEDIO JUEGO INFERIOR	DEVILLE, DTS, ELDORADO, SEVILLE 00-12	64-CSGM4.6-1
JUNTAS MEDIO JUEGO SUPERIOR	DEVILLE, DTS, ELDORADO, SEVILLE 00-12. JUNTA DE CABEZA GRAFITO	64-HSGM4.6-1
SELLOS DE VALVULAS	DEVILLE, DTS, ELDORADO, SEVILLE 00-11. VITON, DIETROS: VVULA (0.235IN/ 5.97MM), GU (0.436IN/ 11.07MM), FLANGE (1.081IN/ 27.46MM), ANCHO DE SELLO: (0.687IN/ 17.45MM), BASE DE SELLO: (0.617IN/ 15.67MM), ALTURA TOTAL: (0.736IN/ 18.69MM)	38-SVGM42FV
SELLOS DE VALVULAS	CONCOURS, DEVILLE, ELDORADO, SEVILLE 93-99. POLIACRILATO, DIETROS: VVULA (0.205IN/ 5.21MM), GU (0.418IN/ 10.62MM), FLANGE (1.1IN/ 27.94MM), ANCHO DE SELLO: (0.687IN/ 17.45MM), BASE DE SELLO: (0.612IN/ 15.54MM), ALTURA TOTAL: (0.575IN/ 14.61MM)	38-SVGM46FP
SELLOS DE VALVULAS	CONCOURS, DEVILLE, ELDORADO, SEVILLE 99-04. VITON, DIETROS: VVULA (0.205IN/ 5.21MM), GU (0.418IN/ 10.62MM), FLANGE (1.1IN/ 27.94MM), ANCHO DE SELLO: (0.688IN/ 17.48MM), BASE DE SELLO: (0.612IN/ 15.54MM), ALTURA TOTAL: (0.575IN/ 14.61MM)	38-SVGM46FV-1

13 V8 (4.6) 4565cc 279in NORTHSTAR (LH2) VIN A DOHC 32V.		93.00 mm
Producto	Modelos, Años, Especificaciones	SKU SPQ
SELLOS DE VALVULAS	SRX, STS, XLR 04-10. VITON, DIETROS: VVULA (0.235IN/ 5.97MM), GU (0.436IN/ 11.07MM), FLANGE (1.081IN/ 27.46MM), ANCHO DE SELLO: (0.687IN/ 17.45MM), BASE DE SELLO: (0.617IN/ 15.67MM), ALTURA TOTAL: (0.736IN/ 18.69MM)	38-SVGM42FV

14 V8 (4.9) 4916cc 300in L26 (CUV8) VIN B OHV 16V.		92.00 mm
Producto	Modelos, Años, Especificaciones	SKU SPQ
JUNTAS JUEGO COMPLETO	DEVILLE, ELDORADO, FLEETWOOD, SEVILLE, SIXTY SPECIAL 91-95. JUNTA DE CABEZA GRAFITO	64-FSGM4.9

15 V8 (5.3) 5328cc 325in L33, L59, LM4, LM7 (VORTEC) VIN B, Z, P, T OHV 16V.		96.00 mm
Producto	Modelos, Años, Especificaciones	SKU SPQ
JUNTAS DE CABEZA	ESCALADE 02-05. MULTILAMINA	64-CAGM5.3
JUNTAS DE MULTIPLE	ESCALADE 04-05. ADMISI	64-MSGM5.3-A
JUNTAS DE MULTIPLE	ESCALADE 02-05. ADMISI	64-MSGM5.3A-1
JUNTAS JUEGO COMPLETO	ESCALADE 04-05. JUNTA DE CABEZA MULTILAMINA	64-FSGM5.3-1
JUNTAS JUEGO COMPLETO	ESCALADE 02-05. JUNTA DE CABEZA MULTILAMINA	64-FSGM6.0-4
JUNTAS MEDIO JUEGO INFERIOR	ESCALADE 02-05	64-CSGM5.3
SELLOS DE VALVULAS	ESCALADE 02-05. VITON, DIETROS: VVULA (0.180IN/ 4.58MM), GU (0.346IN/ 8.80MM), FLANGE (0.980IN/ 24.90MM), ANCHO DE SELLO: (0.670IN/ 17.01MM), BASE DE SELLO: (0.600IN/ 15.25MM), ALTURA TOTAL: (0.696IN/ 17.69MM)	38-SVGM53FV
SELLOS DE VALVULAS	ESCALADE 02-05. VITON ROJO, DIETROS: VVULA (0.286IN/ 7.26MM), GU (0.492IN/ 12.5MM), FLANGE (1.187IN/ 30.15MM), BASE DE SELLO: (0.791IN/ 20.09MM), ALTURA TOTAL: (0.887IN/ 22.53MM)	38-SVGM53FVR

16 V8 (5.7) 5665cc 346in LS6 VIN S OHV 16V.		99.00 mm
Producto	Modelos, Años, Especificaciones	SKU SPQ
JUNTAS DE CABEZA	CTS 04-06. MULTILAMINA	64-CAGM5.3
JUNTAS JUEGO COMPLETO	CTS 04-06. JUNTA DE CABEZA MULTILAMINA	64-FSGM6.0-4
SELLOS DE VALVULAS	CTS 04-05. VITON, DIETROS: VVULA (0.180IN/ 4.58MM), GU (0.346IN/ 8.80MM), FLANGE (0.980IN/ 24.90MM), ANCHO DE SELLO: (0.670IN/ 17.01MM), BASE DE SELLO: (0.600IN/ 15.25MM), ALTURA TOTAL: (0.696IN/ 17.69MM)	38-SVGM53FV
SELLOS DE VALVULAS	CTS 04-06. VITON ROJO, DIETROS: VVULA (0.286IN/ 7.26MM), GU (0.492IN/ 12.5MM), FLANGE (1.187IN/ 30.15MM), BASE DE SELLO: (0.791IN/ 20.09MM), ALTURA TOTAL: (0.887IN/ 22.53MM)	38-SVGM53FVR

17 V8 (5.7) 5735cc 350in L05 VIN 7 OHV 16V.		101.60 mm
Producto	Modelos, Años, Especificaciones	SKU SPQ
JUNTAS VARIAS	FLEETWOOD 90-93	64-ESGM5.7

CADILLAC

Block

Motor / Diámetro / Producto / Especificaciones / SKU

18 V8 (5.7) 5735cc 350in L31 (VORTEC) VIN R OHV 16V.		101,60 mm
Producto	Modelos, Años, Especificaciones	SKU SPQ
JUNTAS DE CABEZA	ESCALADE 99-00. GRAFITO	64-CAGM5.7
JUNTAS DE MULTIPLE	ESCALADE 99-00. ADMISI TERMOPLTICO	64-MSGM5.7-8
JUNTAS JUEGO COMPLETO	ESCALADE 99-00. JUNTA DE CABEZA GRAFITO	64-FSGM5.7-10
JUNTAS VARIAS	ESCALADE 99-00	64-ESGM5.7
SELLOS DE VALVULAS	ESCALADE 99-00. POLIACRILATO, DIETROS: VVULA (0.305IN / 7.75MM), GU (0.466IN / 11.84MM), ANCHO DE SELLO: (0.674IN / 17.12MM), ALTURA TOTAL: (0.495IN / 12.57MM)	38-SVGM57VMP
SELLOS DE VALVULAS	ESCALADE 99-00. VITON, DIETROS: VVULA (0.305IN / 7.75MM), GU (0.466IN / 11.84MM), ANCHO DE SELLO: (0.674IN / 17.12MM), ALTURA TOTAL: (0.495IN / 12.57MM)	38-SVGM57VMV

19 V8 (5.7) 5735cc 350in LT1 VIN P OHV 16V.		101,60 mm
Producto	Modelos, Años, Especificaciones	SKU SPQ
JUNTAS VARIAS	FLEETWOOD 94-96	64-ESGM5.7

20 V8 (6.0) 5964cc 364in LQ4, LQ9 (VORTEC) VIN U, N OHV 16V.		101,60 mm
Producto	Modelos, Años, Especificaciones	SKU SPQ
JUNTAS DE CABEZA	ESCALADE 01-06. MULTILAMINA	64-CAGM6.0
JUNTAS DE MULTIPLE	ESCALADE 04-06. ADMISI	64-MSGM5.3-A
JUNTAS DE MULTIPLE	ESCALADE 04-06. ADMISI	64-MSGM5.3A-1
JUNTAS JUEGO COMPLETO	ESCALADE 01-06. JUNTA DE CABEZA MULTILAMINA	64-FSGM6.0-4
JUNTAS MEDIO JUEGO SUPERIOR	ESCALADE 01-06. JUNTA DE CABEZA GRAFITO	64-HSGM6.0
SELLOS DE VALVULAS	ESCALADE 01-01. POLIACRILATO, DIETROS: VVULA (0.286IN / 7.26MM), GU (0.442IN / 11.23MM), ANCHO DE SELLO: (0.601IN / 15.27MM), ALTURA TOTAL: (0.5IN / 12.7MM)	38-SVGM48MP
SELLOS DE VALVULAS	ESCALADE 01-01. VITON, DIETROS: VVULA (0.28IN / 7.11MM), GU (0.491IN / 12.47MM), ANCHO DE SELLO: (0.608IN / 15.44MM), ALTURA TOTAL: (0.502IN / 12.75MM)	38-SVGM48MV
SELLOS DE VALVULAS	ESCALADE 02-06. VITON, DIETROS: VVULA (0.180IN / 4.58MM), GU (0.346IN / 8.80MM), FLANGE (0.980IN / 24.90MM), ANCHO DE SELLO: (0.670IN / 17.01MM), BASE DE SELLO: (0.600IN / 15.25MM), ALTURA TOTAL: (0.696IN / 17.69MM)	38-SVGM53FV
SELLOS DE VALVULAS	ESCALADE 02-06. VITON ROJO, DIETROS: VVULA (0.286IN / 7.26MM), GU (0.492IN / 12.5MM), FLANGE (1.187IN / 30.15MM), BASE DE SELLO: (0.791IN / 20.09MM), ALTURA TOTAL: (0.887IN / 22.53MM)	38-SVGM53FVR

21 V8 (6.0) 5967cc 364in LFA, LZ1 (VORTEC) VIN 5, J HIBRIDO (VVT) OHV 16V.		101,60 mm
Producto	Modelos, Años, Especificaciones	SKU SPQ
JUNTAS DE CABEZA	ESCALADE 09-13. MULTILAMINA	64-CAGM6.0
JUNTAS DE MULTIPLE	ESCALADE 09-13. ADMISI	64-MSGM5.3-A
JUNTAS DE MULTIPLE	ESCALADE 09-09. ADMISI	64-MSGM5.3A-1
JUNTAS DE MULTIPLE	ESCALADE 09-09	64-MSGM5.3-PA5
JUNTAS JUEGO COMPLETO	ESCALADE 09-13. JUNTA DE CABEZA MULTILAMINA	64-FSGM6.0-4
JUNTAS MEDIO JUEGO SUPERIOR	ESCALADE 09-13. JUNTA DE CABEZA GRAFITO	64-HSGM6.0
SELLOS DE VALVULAS	ESCALADE 09-13. VITON, DIETROS: VVULA (0.180IN / 4.58MM), GU (0.346IN / 8.80MM), FLANGE (0.980IN / 24.90MM), ANCHO DE SELLO: (0.670IN / 17.01MM), BASE DE SELLO: (0.600IN / 15.25MM), ALTURA TOTAL: (0.696IN / 17.69MM)	38-SVGM53FV
SELLOS DE VALVULAS	ESCALADE 09-13. VITON ROJO, DIETROS: VVULA (0.286IN / 7.26MM), GU (0.492IN / 12.5MM), FLANGE (1.187IN / 30.15MM), BASE DE SELLO: (0.791IN / 20.09MM), ALTURA TOTAL: (0.887IN / 22.53MM)	38-SVGM53FVR

22 V8 (6.0) 5967cc 364in LS2 (VORTEC) VIN U OHV 16V.		101,60 mm
Producto	Modelos, Años, Especificaciones	SKU SPQ
JUNTAS DE CABEZA	CTS 06-08. MULTILAMINA	64-CAGM6.0
JUNTAS DE MULTIPLE	CTS 06-08	64-MSGM5.3-PA5
JUNTAS JUEGO COMPLETO	CTS 06-08. JUNTA DE CABEZA MULTILAMINA	64-FSGM6.0-4
JUNTAS MEDIO JUEGO SUPERIOR	CTS 06-08. JUNTA DE CABEZA GRAFITO	64-HSGM6.0
SELLOS DE VALVULAS	CTS 06-08. VITON ROJO, DIETROS: VVULA (0.286IN / 7.26MM), GU (0.492IN / 12.5MM), FLANGE (1.187IN / 30.15MM), BASE DE SELLO: (0.791IN / 20.09MM), ALTURA TOTAL: (0.887IN / 22.53MM)	38-SVGM53FVR

23 V8 (6.2) 6162cc 376in L86 (ECOTEC3) VIN J OHV 16V.		103,25 mm
Producto	Modelos, Años, Especificaciones	SKU SPQ
JUNTAS MEDIO JUEGO SUPERIOR	ESCALADE 15-21. JUNTA DE CABEZA MTLILAMINA	64-HSGM6.2-1
SELLOS DE VALVULAS	ESCALADE 14-18. VITON, DIETROS: VVULA (0.325IN / 8.26MM), FLANGE (1.18IN / 29.97MM), ANCHO DE SELLO: (0.65IN / 16.51MM), BASE DE SELLO: (0.777IN / 19.74MM), ALTURA TOTAL: (0.879IN / 22.33MM)	38-SVGM62FV

24 V8 (6.2) 6162cc 376in L92, L94, L9H (VORTEC) VIN 8, F, 2 OHV 16V.		103,25 mm
Producto	Modelos, Años, Especificaciones	SKU SPQ
JUNTAS DE CABEZA	CTS, ESCALADE 07-14. MULTILAMINA	64-CAGM6.2
JUNTAS DE MULTIPLE	ESCALADE 09-09. ADMISI	64-MSGM5.3-A
JUNTAS DE MULTIPLE	ESCALADE 07-13. ADMISI	64-MSGM5.3-A4
JUNTAS DE MULTIPLE	CTS, ESCALADE 09-14	64-MSGM5.3-PA5
JUNTAS JUEGO COMPLETO	ESCALADE 09-13. JUNTA DE CABEZA MULTILAMINA	64-FSGM6.0-4
SELLOS DE VALVULAS	ESCALADE 07-07. VITON, DIETROS: VVULA (0.180IN / 4.58MM), GU (0.346IN / 8.80MM), FLANGE (0.980IN / 24.90MM), ANCHO DE SELLO: (0.670IN / 17.01MM), BASE DE SELLO: (0.600IN / 15.25MM), ALTURA TOTAL: (0.696IN / 17.69MM)	38-SVGM53FV
SELLOS DE VALVULAS	CTS, ESCALADE 07-14. VITON ROJO, DIETROS: VVULA (0.286IN / 7.26MM), GU (0.492IN / 12.5MM), FLANGE (1.187IN / 30.15MM), BASE DE SELLO: (0.791IN / 20.09MM), ALTURA TOTAL: (0.887IN / 22.53MM)	38-SVGM53FVR

CHEVROLET

Block	Motor / Modelos / Diámetro
1	L3 (1.0) 993cc 61in G10, G10A VIN 5, 6, M SOHC 6V. METRO, SPRINT 85-01
2	L3 (1.0) 993cc 61in G10T VIN 2 TURBO SOHC 6V. SPRINT 87-88
3	L4 (1.0) 995cc 61in B10S1 SOHC 8V. MATIZ G2 11-15
4	L4 (1.2) 1206cc 74in B12D1 (S-TEC) DOHC 16V. MATIZ, SPARK 10-11
5	L4 (1.2) 1206cc 73in LMU (S-TEC II) DOHC 16V. BEAT, SPARK 10-19
6	L4 (1.3) 1324cc 81in SW413 VIN 2 SOHC 16V. METRO 98-01
7	L4 (1.4) 1364cc 83in LUJ (ECOTEC) VIN 9 TURBO DOHC 16V. CRUZE, SONIC, SPARK, TRAX 10-17
8	L4 (1.4) 1364cc 83in LUV (ECOTEC) VIN B TURBO DOHC 16V. TRAX 13-16
9	L4 (1.4) 1364cc 83in Z14XEP DOHC 16V. ASTRA, CORSA, MERIVA 02-08
10	L4 (1.4) 1389cc 85in C14SE SOHC 8V. CHEVY (JOY, POP, SWING), CORSA 94-03
11	L4 (1.4) 1389cc 85in X14XE DOHC 16V. ASTRA, TIGRA, ZAFIRA 94-05
12	L4 (1.4) 1389cc 85in Z14XE DOHC 16V. ASTRA, CORSA, ZAFIRA 00-08
13	L4 (1.4) 1399cc 85in F14D3 (E-TEC II) DOHC 16V. AVEO, OPTRA 04-09
14	L4 (1.4) 1399cc 85in F14D4 (E-TEC II) DOHC 16V. AVEO, OPTRA 09-13
15	L4 (1.4) 1399cc 85in LE2 (ECOTEC) VIN M TURBO DOHC 16V. CRUZE, TRAX 16-22
16	L4 (1.4) 1399cc 85in LV7 (ECOTEC) VIN A DOHC 16V. SPARK 16-22
17	L4 (1.5) 1451cc 89in LJO (S-TEC III) TURBO DOHC 16V. AVEO, CAVALIER 17-20

CHEVROLET

Block	Motor / Modelos / Diámetro
18	L4 (1.5) 1485cc 91in L2B (S-TEC III) DOHC 16V. AVEO, CAVALIER 18-21
19	L4 (1.5) 1490cc 91in L3A (ECOTEC) VIN 5 HIBRIDO DOHC 16V. VOLT 15-20
20	L4 (1.5) 1490cc 91in LFV (ECOTEC) VIN T TURBO DOHC 16V. MALIBU 15-23
21	L4 (1.5) 1490cc 91in LYX (ECOTEC) VIN V TURBO DOHC 16V. EQUINOX 18-23
22	L4 (1.6) 1587cc 97in 4A-GE, GEU, GELC VIN A DOHC 16V. NOVA 88-89
23	L4 (1.6) 1590cc 97in G16A VIN U SOHC 8V. TRACKER 89-95
24	L4 (1.6) 1590cc 97in G16B VIN 6 SOHC 16V. TRACKER 94-03
25	L4 (1.6) 1598cc 98in C16SE MPI SOHC 8V. CHEVY (C2, JOY, MONZA, SWING, WAGON), CHEVY PICKUP 94-12
26	L4 (1.6) 1598cc 98in LDE (E-TEC II) DOHC 16V. AVEO, CRUZE, SONIC, TRAX 10-15
27	L4 (1.6) 1598cc 98in LXT (E-TEC II) DOHC 16V. AVEO, OPTRA, SONIC 04-15
28	L4 (1.6) 1598cc 98in LXV (ECOTEC) DOHC 16V. AVEO 05-11
29	L4 (1.8) 1794cc 109in 1ZZ-FE (VVT-I) DOHC 16V. PRIZM 98-02
30	L4 (1.8) 1796cc 110in (F18D4) 2H0, LUW, LWE DOHC 16V. CRUZE, SONIC, TRAX 10-16
31	L4 (1.8) 1796cc 110in A18XER, Z18XER DOHC 16V. ASTRA, ZAFIRA 04-11
32	L4 (1.8) 1796cc 110in N18XFH (POWERTRAIN) MPFI SOHC 8V. CORSA, MERIVA, TORNADO 02-15
33	L4 (1.8) 1796cc 110in X18XE1 (ECOTEC) DOHC 16V. ASTRA, ZAFIRA 00-10
34	L4 (1.8) 1796cc 110in X18XE1, Z18XEL (ECOTEC) DOHC 16V. VECTRA 03-08

CHEVROLET

Block	Motor / Modelos / Diámetro
35	L4 (1.8) 1796cc 110in Z18XE (ECOTEC) DOHC 16V. MERIVA 07-08
36	L4 (1.8) 1796cc 110in Z18XER DOHC 16V. VECTRA 06-08
37	L4 (1.8) 1817cc 111in G180SR SOHC 8V. LUV PICKUP 72-75
38	L4 (1.8) 1817cc 111in G180Z VIN N SOHC 8V. LUV PICKUP 76-85
39	L4 (1.9) 1949cc 119in G200Z VIN A SOHC 8V. S10 (BLAZER/ PICKUP) 82-85
40	L4 (2.0) 1983cc 121in LL8 VIN 1 OHV 8V. BERETTA, CAVALIER, CORSICA 83-89
41	L4 (2.0) 1995cc 122in J20A VIN C DOHC 16V. TRACKER 99-08
42	L4 (2.0) 1998cc 122in C20NE (MOTRONIC) MPI SOHC 8V. ASTRA, VECTRA, ZAFIRA 04-07
43	L4 (2.0) 1998cc 122in X20SED DOHC 16V. OPTRA 06-09
44	L4 (2.0) 1998cc 122in L34, X20XE (ECOTEC) DOHC 16V. ASTRA, OPTRA, VECTRA, ZAFIRA 07-08
45	L4 (2.0) 1998cc 122in LNF (ECOTEC) VIN X TURBO DOHC 16V. COBALT, HHR 08-10
46	L4 (2.0) 1998cc 122in LSJ (ECOTEC) VIN P SUPERCARGADO DOHC 16V. COBALT 05-07
47	L4 (2.0) 1998cc 122in LTG (ECOTEC) VIN X TURBO DOHC 16V. CAMARO, EQUINOX, MALIBU, TRAVERSE 13-20
48	L4 (2.0) 1999cc 122in LQ2 VIN Y OHV 8V. S10 (BLAZER/ PICKUP) 83-84
49	L4 (2.2) 2189cc 134in L61 (ECOTEC) DOHC 16V. HHR 06-12
50	L4 (2.2) 2197cc 134in LN2 (VORTEC) VIN 4 (MPFI) OHV 8V. BERETTA, CAVALIER, CORSICA, LUMINA, S10 PICKUP 90-03
51	L4 (2.2) 2198cc 134in C22NE 22LE SOHC 8V. LUV PICKUP 97-06

CHEVROLET

Block	Motor / Modelos / Diámetro
52	L4 (2.2) 2198cc 134in L61 (ECOTEC) DOHC 16V. CAVALIER, CLASSIC, COBALT, MALIBU 02-08
53	L4 (2.2) 2198cc 134in LAP (ECOTEC) VIN H (VVT) DOHC 16V. COBALT 09-12
54	L4 (2.2) 2198cc 134in Z22SE (ECOTEC) DOHC 16V. ASTRA, VECTRA, ZAFIRA 00-08
55	L4 (2.2) 2198cc 134in Z22YH (ECOTEC) DOHC 16V. ASTRA, VECTRA, ZAFIRA 03-08
56	L4 (2.2) 2201cc 134in LE8 (ECOTEC) VIN B, W FLEXFUEL (VVT) DOHC 16V. HHR 08-12
57	L4 (2.3) 2254cc 138in 4ZD1 VIN L SOHC 8V. LUV PICKUP 96-99
58	L4 (2.3) 2260cc 138in LD2 (QUAD-4) VIN A, D DOHC 16V. BERETTA, CAVALIER 90-95
59	L4 (2.4) 2384cc 145in LAF, LEA (ECOTEC) DOHC 16V. CAPTIVA, EQUINOX 10-18
60	L4 (2.4) 2384cc 145in LE5 (ECOTEC) VIN B DOHC 16V. COBALT, MALIBU 06-12
61	L4 (2.4) 2384cc 145in LE9 (ECOTEC) VIN P FLEXFUEL DOHC 16V. HHR 09-11
62	L4 (2.4) 2384cc 145in LUK (ECOTEC) HYBRIDO EASSIST (VVT DI) DOHC 16V. MALIBU 13-14
63	L4 (2.4) 2392cc 146in LD9 (QUAD-4) VIN T TWIN CAM DOHC 16V. CAVALIER, MALIBU 96-02
64	L4 (2.4) 2405cc 147in X24SFD DOHC 16V. ASTRA, VECTRA 04-05
65	L4 (2.5) 2457cc 150in LCV (ECOTEC) VIN A DOHC 16V. COLORADO, IMPALA, MALIBU 13-19
66	L6 (2.5) 2492cc 152in XK6 (Z25SED) DOHC 24V. EPICA 07-11
67	V6 (2.5) 2494cc 152in H25 DOHC 24V. TRACKER 01-05
68	L4 (2.8) 2770cc 169in LK5 (VORTEC) VIN 8 DOHC 16V. COLORADO 04-06

CHEVROLET

Block	Motor / Modelos / Diámetro
69	L4 (2.9) 2921cc 178in LLV (VORTEC) VIN 9 DOHC 16V. COLORADO 07-12
70	V6 (3.0) 2999cc 183in LF1 (ALLOYTEC) DOHC 24V. EQUINOX 10-12
71	V6 (3.0) 2999cc 183in LFW (ALLOYTEC) FLEXFUEL (VVT DI) DOHC 24V. CAPTIVA 11-15
72	V6 (3.1) 3135cc 191in LG6 VIN D, Z CPC OHV 12V. LUMINA APV 90-95
73	V6 (3.1) 3135cc 191in LG8 VIN J OHV 12V. LUMINA, MALIBU 99-03
74	V6 (3.1) 3136cc 191in L82 VIN M OHV 12V. BERETTA, CORSICA, LUMINA, MALIBU, MONTE CARLO 94-99
75	V6 (3.1) 3136cc 191in LH0 VIN T OHV 12V. BERETTA, CAMARO, CAVALIER, CELEBRITY, CORSICA, LUMINA 90-94
76	V6 (3.4) 3350cc 204in LQ1 VIN X (TWIN CAM) DOHC 24V. LUMINA, MONTE CARLO 91-97
77	V6 (3.4) 3392cc 207in L32 VIN S OHV 12V. CAMARO 93-95
78	V6 (3.4) 3392cc 207in LA1 VIN E OHV 12V. IMPALA, LUMINA APV, MONTE CARLO, VENTURE 96-06
79	V6 (3.4) 3393cc 207in LNJ VIN F OHV 12V. EQUINOX 05-09
80	L5 (3.5) 3460cc 211in L52 (VORTEC) VIN 6 DOHC 20V. COLORADO 04-06
81	V6 (3.5) 3498cc 213in LX9 VIN 8, L OHV 12V. MALIBU, UPLANDER 04-09
82	V6 (3.5) 3510cc 214in LZ4 VIN N, K OHV 12V. IMPALA, MALIBU, MONTE CARLO 06-12
83	V6 (3.6) 3564cc 217in LFX (ALLOYTEC) DOHC 24V. CAMARO, CAPRICE, IMPALA 12-13
84	V6 (3.6) 3564cc 217in LGX (ALLOYTEC) DOHC 24V. BLAZER, CAMARO 16-22
85	V6 (3.6) 3564cc 217in LGZ (ECOTEC3) VVT DOHC 24V. COLORADO 17-21

CHEVROLET

Block	Motor / Modelos / Diámetro
86	V6 (3.6) 3564cc 217in LLT (ALLOYTEC) VIN D DOHC 24V. CAMARO, CAPRICE, EQUINOX, TRAVERSE 09-16
87	V6 (3.6) 3564cc 217in LY7 (ALLOYTEC) VIN 7 DOHC 24V. CAPTIVA, EQUINOX, MALIBU 08-12
88	L5 (3.7) 3654cc 223in LLR (VORTEC) VIN E DOHC 20V. COLORADO 07-12
89	V6 (3.8) 3751cc 229in LC3 VIN K, 9 OHV 12V. CAMARO, CAPRICE, EL CAMINO, IMPALA, MALIBU, MONTE CARLO 80-84
90	V6 (3.8) 3785cc 231in L36 VIN K, L OHV 12V. CAMARO, IMPALA, LUMINA, MONTE CARLO 92-05
91	V6 (3.8) 3791cc 231in L67 VIN 1 SUPERCARGADO OHV 12V. IMPALA, MONTE CARLO 04-05
92	V6 (3.9) 3880cc 237in LGD, LZG VIN M, 3 FLEX FUEL OHV 12V. IMPALA, UPLANDER 06-11
93	V6 (3.9) 3880cc 237in LZ8, LZ9 VIN R, 1 (VVT) OHV 12V. IMPALA, MALIBU, MONTE CARLO, UPLANDER 06-09
94	L6 (4.2) 4195cc 256in LL8 (VORTEC) VIN S (VVT) DOHC 24V. TRAILBLAZER 02-09
95	V6 (4.3) 4294cc 262in LB4 (VORTEC) VIN B, N, Z OHV 12V. ASTRO, BLAZER, CAPRICE, EL CAMINO, IMPALA, MONTE CARLO, PICKUP SERIES (C, K, R, V), S10 (BLAZER, PICKUP), SUBURBAN SERIES (C, K), VAN SERIES (G, P) 85-96
96	V6 (4.3) 4300cc 262in LF6, LU3, L35 (VORTEC) VIN W, X OHV 12V. ASTRO, BLAZER, CHEYENNE, EXPRESS SERIES, PICKUP SERIES (C, K), S10 (BLAZER, PICKUP), SILVERADO 1500, TRAILBLAZER, VAN SERIES (G, P) 92-20
97	V6 (4.3) 4300cc 262in LF6, LU3, L35 (VORTEC) VIN W, X OHV 12V. SILVERADO 1500 14-17
98	V6 (4.3) 4302cc 263in LV1 (ECOTEC3) OHV 12V. EXPRESS SERIES 18-20
99	V8 (4.3) 4343cc 265in LT-1 (L99) VIN W OHV 16V. CAPRICE 94-96
100	V8 (4.8) 4818cc 294in L20, LR4, LY2 (VORTEC) VIN A, V, C OHV 16V. CHEYENNE, EXPRESS SERIES, SILVERADO SERIES, TAHOE, VAN SERIES G 99-16
101	V8 (5.0) 4998cc 305in L30, LG4, LE9, LU5, L69, LB9, LG3 VIN E, F, G, H, Q, S, U, 7 OHV 16V. CAMARO, CAPRICE, MONTE CARLO 87-93
102	V8 (5.0) 4998cc 305in VIN E, F, G, H, Q, U OHV 16V. BLAZER, EL CAMINO, PICKUP SERIES (C, K, R, V), SUBURBAN SERIES R, VAN SERIES G 87-96

CHEVROLET

Block	Motor / Modelos / Diámetro
103	V8 (5.0) 5002cc 305in L30 (VORTEC) VIN M OHV 16V. EXPRESS SERIES, PICKUP SERIES (C, K), VAN SERIES G 96-02
104	V8 (5.3) 5327cc 325in LS4 (VORTEC) VIN C OHV 16V. IMPALA, MONTE CARLO 06-09
105	V8 (5.3) 5328cc 325in L33, L59, LM4, LM7 (VORTEC) VIN B, Z, P, T OHV 16V. AVALANCHE 1500, CHEYENNE, EXPRESS SERIES, SILVERADO SERIES, SONORA, SSR, SUBURBAN SERIES, TAHOE, TRAILBLAZER, VAN SERIES G 99-08
106	V8 (5.3) 5328cc 325in L83 (ECOTEC3) VIN C OHV 16V. CHEYENNE, SILVERADO SERIES, SUBURBAN, TAHOE 14-20
107	V8 (5.3) 5328cc 325in LC9, LH6, LMF, LMG, LY5 (VORTEC) VIN 3, 7, M, 0, J OHV 16V. AVALANCHE, CHEYENNE, EXPRESS SERIES, SILVERADO SERIES, SUBURBAN SERIES, TAHOE, TRAILBLAZER 99-16
108	V8 (5.3) 5328cc 325in LH8, LH9 (VORTEC) VIN L, P OHV 16V. COLORADO 08-12
109	V8 (5.3) 5328cc 325in VORTEC VIN T HIBRIDO OHV 16V. SILVERADO 04-15
110	V8 (5.7) 5665cc 346in L1 VIN G OHV 16V. CAMARO, CORVETTE 97-04
111	V8 (5.7) 5665cc 346in LS6 VIN S OHV 16V. CORVETTE, IMPALA 01-09
112	V8 (5.7) 5735cc 350in L05 VIN 7 OHV 16V. CAPRICE 89-93
113	V8 (5.7) 5735cc 350in L05, L48, LM1, LS9, LT9 VIN K, L, M OHV 16V. BLAZER, PICKUP SERIES (C, K, R, V), SUBURBAN SERIES (C, K, R, V), TAHOE, VAN SERIES (G, P) 75-96
114	V8 (5.7) 5735cc 350in L31 (VORTEC) VIN R OHV 16V. 400SS PICKUP, CHEYENNE, EXPRESS SERIES, PICKUP SERIES (C, K), SILVERADO 3500, SONORA, SUBURBAN SERIES (C, K), TAHOE, VAN SERIES (G, P) 96-03
115	V8 (5.7) 5735cc 350in LT1 VIN P OHV 16V. CAMARO, CAPRICE, CORVETTE, IMPALA 92-97
116	V8 (5.7) 5735cc 350in TBI (MEX) OHV 16V. 400SS PICKUP, BLAZER, CHEYENNE, MICROBUS SERIES C, PICKUP SERIES C, SILVERADO, SUBURBAN SERIES C 86-98
117	V8 (6.0) 5964cc 364in LQ4, LQ9 (VORTEC) VIN U, N OHV 16V. EXPRESS SERIES, SILVERADO SERIES, SILVERADO SERIES HD, SUBURBAN SERIES, VAN SERIES G 99-08
118	V8 (6.0) 5967cc 364in L76, L96, LY6 (VORTEC) VIN G, Y, K OHV 16V. AVALANCHE SERIES, CHEYENNE, EXPRESS SERIES, SILVERADO SERIES, SILVERADO SERIES HD, SUBURBAN SERIES, TRAILBLAZER, VAN SERIES G 01-16
119	V8 (6.0) 5967cc 364in L77 (VORTEC) VIN 2 OHV 16V. CAPRICE 11-16

CHEVROLET

Block	Motor / Modelos / Diámetro
120	V8 (6.0) 5967cc 364in LFA, LZ1 (VORTEC) VIN 5, J HIBRIDO (VVT) OHV 16V. SILVERADO 1500, TAHOE 08-13
121	V8 (6.0) 5967cc 364in LS2 (VORTEC) VIN U OHV 16V. CORVETTE, SSR, TRAILBLAZER 05-09
122	V8 (6.2) 6162cc 376in L86 (ECOTEC3) VIN J OHV 16V. CHEYENNE, SILVERADO 1500 14-18
123	V8 (6.2) 6162cc 376in L92, L94, L9H (VORTEC) VIN 8, F, 2 OHV 16V. CHEYENNE, SILVERADO 1500, TAHOE 09-16
124	V8 (6.2) 6162cc 376in LS3 VIN W OHV 16V. CAMARO, CORVETTE 08-15
125	V8 (6.2) 6162cc 376in LS9 VIN R SUPERCARGADO OHV 16V. CORVETTE 10-13
126	V8 (6.2) 6162cc 376in LSA VIN P SUPERCARGADO OHV 16V. CAMARO 12-15
127	V8 (6.2) 6162cc 376in LT5 OHV 16V. CORVETTE 19-19
128	V8 (6.2) 6211cc 379in LL4 (DETROIT) VIN J DIESEL OHV 16V. PICKUP SERIES (C, K, R, V), SUBURBAN SERIES (C, K, R, V), VAN SERIES (G, P) 82-93
129	V8 (6.2) 6217cc 379in LH6 (DETROIT) VIN C DIESEL OHV 16V. BLAZER, PICKUP SERIES (C, K, R, V), SUBURBAN SERIES (C, K), VAN SERIES G 82-93
130	V8 (6.2) 6227cc 380in LT1 OHV 16V. CAMARO, CORVETTE 14-18
131	V8 (6.2) 6227cc 380in LT4 VIN 6 SUPERCARGADO OHV 16V. CAMARO, CORVETTE 15-18
132	V8 (6.5) 6473cc 395in L49, L57 VIN P, Y DIESEL OHV 16V. PICKUP SERIES (C, K), SUBURBAN SERIES K, VAN SERIES (G, P) 94-99
133	V8 (6.5) 6473cc 395in L56, L65 VIN F, S, Z TURBO DIESEL OHV 16V. BLAZER, EXPRESS SERIES, PICKUP SERIES (C, K), SILVERADO SERIES, SUBURBAN SERIES (C, K), TAHOE, VAN SERIES G 92-02
134	V8 (6.6) 6599cc 403in DURAMAX VIN 1, 2, 6, 8, D, L TURBO DIESEL OHV 32V. CHEYENNE, EXPRESS SERIES, KODIAK SERIES C, SAVANA SERIES, SIERRA 2500HD, SILVERADO 2500HD, SILVERADO 3500, TOPKICK SERIES C 01-16
135	V8 (7.0) 7011cc 428in LS7 VIN E OHV 16V. CORVETTE 06-12
136	V8 (8.1) 8128cc 496in L18 (KODIAK) VIN G OHV 16V. AVALANCHE 2500, EXPRESS SERIES, KODIAK SERIES C, PICKUP SERIES C, SILVERADO SERIES, SILVERADO SERIES HD, SUBURBAN SERIES 01-09

CHEVROLET

Block

Motor / Diámetro / Producto / Especificaciones / SKU

1	L3 (1.0) 993cc 61in G10, G10A VIN 5, 6, M SOHC 6V.		74.00 mm
Producto		Modelos, Años, Especificaciones	SKU SPQ
JUNTAS JUEGO COMPLETO	METRO, SPRINT 85-00. JUNTA DE CABEZA GRAFITO		64-FSSU1.0
JUNTAS JUEGO COMPLETO	METRO, SPRINT 85-01. JUNTA DE CABEZA GRAFITO VIN 2/6		64-FSSU1.0-1
SELLOS DE VALVULAS	SPRINT 85-88. POLIACRILATO, DIETROS: VVULA (0.242IN/ 6.15MM), GU (0.393IN/ 9.98MM), ANCHO DE SELLO: (0.574IN/ 14.58MM), ALTURA TOTAL: (0.388IN/ 9.86MM)		38-SVGO13
SELLOS DE VALVULAS	METRO 89-01. POLIACRILATO, DIETROS: VVULA (0.183IN/ 4.65MM), GU (0.339IN/ 8.61MM), ANCHO DE SELLO: (0.453IN/ 11.51MM), ALTURA TOTAL: (0.374IN/ 9.5MM)		38-SVGO16
2	L3 (1.0) 993cc 61in G10T VIN 2 TURBO SOHC 6V.		74.00 mm
Producto		Modelos, Años, Especificaciones	SKU SPQ
JUNTAS JUEGO COMPLETO	SPRINT 87-88. JUNTA DE CABEZA GRAFITO		64-FSSU1.0
JUNTAS JUEGO COMPLETO	SPRINT 87-88. JUNTA DE CABEZA GRAFITO VIN 2/6		64-FSSU1.0-1
3	L4 (1.0) 995cc 61in B10S1 SOHC 8V.		68.50 mm
Producto		Modelos, Años, Especificaciones	SKU SPQ
JUNTAS DE CABEZA	MATIZ G2 11-15. GRAFITO		64-CADW1.0
JUNTAS JUEGO COMPLETO	MATIZ G2 11-15. JUNTA DE CABEZA GRAFITO		64-FSDW1.0
SELLOS DE VALVULAS	MATIZ G2 11-13. VITON, DIETROS: VVULA (0.207IN/ 5.26MM), GU (0.360IN/ 9.16MM), BASE DE SELLO: (0.542IN/ 13.79MM), ALTURA TOTAL: (0.46IN/ 11.74MM)		38-SVDW10MV
4	L4 (1.2) 1206cc 74in B12D1 (S-TEC) DOHC 16V.		69.70 mm
Producto		Modelos, Años, Especificaciones	SKU SPQ
JUNTAS JUEGO COMPLETO	MATIZ, SPARK 10-11. JUNTA DE CABEZA MULTILAMINA		64-FSGM1.2D
5	L4 (1.2) 1206cc 73in LMU (S-TEC II) DOHC 16V.		69.70 mm
Producto		Modelos, Años, Especificaciones	SKU SPQ
JUNTAS DE CABEZA	SPARK 10-15. MULTILAMINA		64-CAGM1.2D
JUNTAS JUEGO COMPLETO	BEAT, SPARK 11-19. JUNTA DE CABEZA MULTILAMINA		64-FSGM1.2D
SELLOS DE VALVULAS	SPARK 10-15. VITON, DIETROS: VVULA (0.192IN/ 4.88MM), GU (0.385IN/ 9.78MM), FLANGE (0.863IN/ 21.92MM), ANCHO DE SELLO: (0.51IN/ 12.95MM), BASE DE SELLO: (0.555IN/ 14.1MM), ALTURA TOTAL: (0.698IN/ 17.73MM)		38-SVGM12MV
6	L4 (1.3) 1324cc 81in SW413 VIN 2 SOHC 16V.		74.00 mm
Producto		Modelos, Años, Especificaciones	SKU SPQ
SELLOS DE VALVULAS	METRO 98-01. POLIACRILATO, DIETROS: VVULA (0.183IN/ 4.65MM), GU (0.339IN/ 8.61MM), ANCHO DE SELLO: (0.453IN/ 11.51MM), ALTURA TOTAL: (0.374IN/ 9.5MM)		38-SVGO16
7	L4 (1.4) 1364cc 83in LUJ (ECOTEC) VIN 9 TURBO DOHC 16V.		72.50 mm
Producto		Modelos, Años, Especificaciones	SKU SPQ
JUNTAS DE CABEZA	CRUZE, SONIC, SPARK, TRAX 10-17. MTLAMINA, 1 PIEZA		64-CAGM1.4D-3
JUNTAS DE CABEZA	CRUZE, SONIC 11-17. MULTILAMINA		64-CAGM1.4DT-1
JUNTAS JUEGO COMPLETO	CRUZE, SONIC 11-17. JUNTA DE CABEZA MULTILAMINA		64-FSGM1.4DT-1
SELLOS DE VALVULAS	CRUZE, SONIC, SPARK 11-17. VITON, DIETROS: VVULA (0.17IN/ 4.32MM), GU (0.31IN/ 7.87MM), FLANGE (0.887IN/ 22.53MM), ANCHO DE SELLO: (0.639IN/ 16.23MM), BASE DE SELLO: (0.552IN/ 14.02MM), ALTURA TOTAL: (0.718IN/ 18.24MM)		38-SVGM15MV
8	L4 (1.4) 1364cc 83in LUV (ECOTEC) VIN B TURBO DOHC 16V.		72.50 mm
Producto		Modelos, Años, Especificaciones	SKU SPQ
JUNTAS DE CABEZA	TRAX 13-16. MULTILAMINA		64-CAGM1.4DT-1
JUNTAS JUEGO COMPLETO	TRAX 13-16. JUNTA DE CABEZA MULTILAMINA		64-FSGM1.4DT-1
SELLOS DE VALVULAS	TRAX 13-16. VITON, DIETROS: VVULA (0.17IN/ 4.32MM), GU (0.31IN/ 7.87MM), FLANGE (0.887IN/ 22.53MM), ANCHO DE SELLO: (0.639IN/ 16.23MM), BASE DE SELLO: (0.552IN/ 14.02MM), ALTURA TOTAL: (0.718IN/ 18.24MM)		38-SVGM15MV
9	L4 (1.4) 1364cc 83in Z14XEP DOHC 16V.		73.40 mm
Producto		Modelos, Años, Especificaciones	SKU SPQ
JUNTAS DE CABEZA	ASTRA, CORSA, MERIVA 02-08. GRAFITO		64-CAGM1.4D
JUNTAS JUEGO COMPLETO	ASTRA, CORSA, MERIVA 02-08. JUNTA DE CABEZA GRAFITO		64-FSGM1.4D-1
10	L4 (1.4) 1389cc 85in C14SE SOHC 8V.		77.60 mm
Producto		Modelos, Años, Especificaciones	SKU SPQ
JUNTAS JUEGO COMPLETO	CHEVY (JOY, POP, SWING), CORSA 94-03. JUNTA DE CABEZA GRAFITO		64-FSGM1.4CH
SELLOS DE VALVULAS	CHEVY (JOY, POP, SWING) 94-02. POLIACRILATO, DIETROS: VVULA (0.27IN/ 6.86MM), GU (0.375IN/ 9.53MM), ANCHO DE SELLO: (0.568IN/ 14.43MM), ALTURA TOTAL: (0.4IN/ 10.16MM)		38-SVGM14PP
SELLOS DE VALVULAS	CHEVY (JOY, POP, SWING) 94-02. VITON, DIETROS: VVULA (0.235IN/ 5.97MM), GU (0.414IN/ 10.52MM), ANCHO DE SELLO: (0.629IN/ 15.98MM), ALTURA TOTAL: (0.4IN/ 10.16MM)		38-SVGM14PV
11	L4 (1.4) 1389cc 85in X14XE DOHC 16V.		77.60 mm
Producto		Modelos, Años, Especificaciones	SKU SPQ
JUNTAS DE MULTIPLE	ASTRA, TIGRA, ZAFIRA 94-05. ESCAPE		64-MSGM14D-E
JUNTAS JUEGO COMPLETO	ASTRA, TIGRA, ZAFIRA 94-05. JUNTA DE CABEZA GRAFITO		64-FSGM1.4D

CHEVROLET

Block Motor / Diámetro / Producto / Especificaciones / SKU

12	L4 (1.4) 1389cc 85in Z14XE DOHC 16V.		77.60 mm
Producto	Modelos, Años, Especificaciones	SKU SPQ	
JUNTAS DE CABEZA	ASTRA, CORSA, ZAFIRA 00-08. GRAFITO	64-CAGM1.4D	
JUNTAS JUEGO COMPLETO	ASTRA, CORSA, ZAFIRA 00-08. JUNTA DE CABEZA GRAFITO	64-FSGM1.4D-1	

13	L4 (1.4) 1399cc 85in F14D3 (E-TEC II) DOHC 16V.		77.90 mm
Producto	Modelos, Años, Especificaciones	SKU SPQ	
JUNTAS DE CABEZA	AVEO, OPTRA 04-09. GRAFITO	64-CADW1.4D	
JUNTAS DE CABEZA	AVEO, OPTRA 04-09. MULTILAMINA	64-CAD-	
JUNTAS JUEGO COMPLETO	AVEO, OPTRA 04-09. JUNTA DE CABEZA MULTILAMINA	W1.4D-MLS	
SELLOS DE VALVULAS	AVEO, OPTRA 04-09. VITON, DIETROS: VVJULA (0.207IN / 5.26MM.), GU (0.419IN / 10.64MM.), FLANGE (1.043IN / 26.49MM.), ANCHO DE SELLO: (0.713IN / 18.11MM.), BASE DE SELLO: (0.636IN / 16.15MM.), ALTURA TOTAL: (0.615IN / 15.62MM.)	64-FSDW1.4D 38-SVDW16FV	

14	L4 (1.4) 1399cc 85in F14D4 (E-TEC II) DOHC 16V.		77.90 mm
Producto	Modelos, Años, Especificaciones	SKU SPQ	
JUNTAS DE CABEZA	AVEO, OPTRA 09-13. GRAFITO	64-CADW1.4D	
JUNTAS DE CABEZA	AVEO, OPTRA 09-13. MULTILAMINA	64-CADW1.4D-MLS	
JUNTAS JUEGO COMPLETO	AVEO, OPTRA 09-13. JUNTA DE CABEZA MULTILAMINA	64-FSDW1.4D	

15	L4 (1.4) 1399cc 85in LE2 (ECOTEC) VIN M TURBO DOHC 16V.		74.00 mm
Producto	Modelos, Años, Especificaciones	SKU SPQ	
JUNTAS DE CABEZA	CRUZE 16-18. MULTILAMINA	64-CAGM1.4D-2	
JUNTAS JUEGO COMPLETO	CRUZE 16-19. JUNTA DE CABEZA MULTILAMINA	64-FSGM1.4D-2	
JUNTAS JUEGO COMPLETO	CRUZE, TRAX 16-22. JUNTA DE CABEZA MULTILAMINA	64-FSGM1.4D-3	

16	L4 (1.4) 1399cc 85in LV7 (ECOTEC) VIN A DOHC 16V.		74.00 mm
Producto	Modelos, Años, Especificaciones	SKU SPQ	
JUNTAS DE CABEZA	SPARK 16-20. MULTILAMINA	64-CAGM1.4D-2	
JUNTAS JUEGO COMPLETO	SPARK 16-20. JUNTA DE CABEZA MULTILAMINA	64-FSGM1.4D-2	
JUNTAS JUEGO COMPLETO	SPARK 16-22. JUNTA DE CABEZA MULTILAMINA	64-FSGM1.4D-3	

17	L4 (1.5) 1451cc 89in LJO (S-TEC III) TURBO DOHC 16V.		73.80 mm
Producto	Modelos, Años, Especificaciones	SKU SPQ	
JUNTAS DE CABEZA	AVEO, CAVALIER 17-20. GRAFITO	64-CAGM1.5D-G	
JUNTAS DE CABEZA	AVEO, CAVALIER 17-20. MULTILAMINA	64-CAGM1.5D-MLS	

18	L4 (1.5) 1485cc 91in L2B (S-TEC III) DOHC 16V.		74.71 mm
Producto	Modelos, Años, Especificaciones	SKU SPQ	
JUNTAS JUEGO COMPLETO	AVEO, CAVALIER 18-21. JUNTA DE CABEZA MULTILAMINA	64-FSGM1.5D-MLS	

19	L4 (1.5) 1490cc 91in L3A (ECOTEC) VIN 5 HIBRIDO DOHC 16V.		74.00 mm
Producto	Modelos, Años, Especificaciones	SKU SPQ	
JUNTAS JUEGO COMPLETO	VOLT 15-20. JUNTA DE CABEZA MULTILAMINA	64-FSGM1.4D-2	

20	L4 (1.5) 1490cc 91in L3A (ECOTEC) VIN 5 HRIDO DOHC 16V.		74.00 mm
Producto	Modelos, Años, Especificaciones	SKU SPQ	
JUNTAS JUEGO COMPLETO	VOLT 16-19. JUNTA DE CABEZA MULTILAMINA	64-FSGM1.4D-3	

21	L4 (1.5) 1490cc 91in LFV (ECOTEC) VIN T TURBO DOHC 16V.		74.00 mm
Producto	Modelos, Años, Especificaciones	SKU SPQ	
JUNTAS DE CABEZA	MALIBU 16-17. MULTILAMINA	64-CAGM1.4D-2	
JUNTAS JUEGO COMPLETO	MALIBU 15-20. JUNTA DE CABEZA MULTILAMINA	64-FSGM1.4D-2	
JUNTAS JUEGO COMPLETO	MALIBU 16-23. JUNTA DE CABEZA MULTILAMINA	64-FSGM1.4D-3	

22	L4 (1.5) 1490cc 91in LYX (ECOTEC) VIN V TURBO DOHC 16V.		74.00 mm
Producto	Modelos, Años, Especificaciones	SKU SPQ	
JUNTAS JUEGO COMPLETO	EQUINOX 18-20. JUNTA DE CABEZA MULTILAMINA	64-FSGM1.4D-2	
JUNTAS JUEGO COMPLETO	EQUINOX 18-23. JUNTA DE CABEZA MULTILAMINA	64-FSGM1.4D-3	

CHEVROLET

Block

Motor / Diámetro / Producto / Especificaciones / SKU

23	L4 (1.6) 1587cc 97in 4A-GE, GEU, GELC VIN A DOHC 16V.	81.00 mm
Producto	Modelos, Años, Especificaciones	SKU SPQ
SELLOS DE VALVULAS	NOVA 88-89. VITON, DIETROS: VVULA (0.21IN / 5.33MM), GU (0.368IN / 9.35MM), ANCHO DE SELLO: (0.527IN / 13.39MM), ALTURA TOTAL: (0.367IN / 9.32MM)	38-SVTO16MV

24	L4 (1.6) 1590cc 97in G16A VIN U SOHC 8V.	75.00 mm
Producto	Modelos, Años, Especificaciones	SKU SPQ
JUNTAS DE CABEZA	TRACKER 89-95. GRAFITO	64-CASU1.6
JUNTAS JUEGO COMPLETO	TRACKER 89-95. JUNTA DE CABEZA GRAFITO	64-FSSU1.6
JUNTAS MEDIO JUEGO INFERIOR	TRACKER 89-95	64-CSSU1.6

25	L4 (1.6) 1590cc 97in G16B VIN 6 SOHC 16V.	75.00 mm
Producto	Modelos, Años, Especificaciones	SKU SPQ
JUNTAS DE CABEZA	TRACKER 94-03. GRAFITO	64-CASU1.6
JUNTAS JUEGO COMPLETO	TRACKER 94-03. JUNTA DE CABEZA GRAFITO	64-FSSU1.6-2

26	L4 (1.6) 1598cc 98in C16SE MPI SOHC 8V.	79.00 mm
Producto	Modelos, Años, Especificaciones	SKU SPQ
JUNTAS DE CABEZA	CHEVY (C2, JOY, MONZA, SWING, WAGON), CHEVY PICKUP 94-12. JUNTA DE CABEZA GRAFITO INCLUYE JUNTA CARCASA DE BOL DE LEVAS	64-CAGM1.6CH
JUNTAS JUEGO COMPLETO	CHEVY (C2, JOY, MONZA, SWING, WAGON), CHEVY PICKUP 94-12. JUNTA DE CABEZA GRAFITO	64-FSGM1.6CH
SELLOS DE VALVULAS	CHEVY (C2, JOY, MONZA, SWING, WAGON), CHEVY PICKUP 94-10. POLIACRILATO, DIETROS: VVULA (0.27IN / 6.86MM), GU (0.375IN / 9.53MM), ANCHO DE SELLO: (0.568IN / 14.43MM), ALTURA TOTAL: (0.4IN / 10.16MM)	38-SVGM14PP
SELLOS DE VALVULAS	CHEVY (C2, JOY, MONZA, SWING, WAGON), CHEVY PICKUP 94-10. VITON, DIETROS: VVULA (0.235IN / 5.97MM), GU (0.414IN / 10.52MM), ANCHO DE SELLO: (0.629IN / 15.98MM), ALTURA TOTAL: (0.4IN / 10.16MM)	38-SVGM14PV

27	L4 (1.6) 1598cc 98in LDE (E-TEC II) DOHC 16V.	79.00 mm
Producto	Modelos, Años, Especificaciones	SKU SPQ
JUNTAS DE CABEZA	CRUZE, SONIC 10-13. MULTILAMINA	64-CADW1.6-1
JUNTAS DE CABEZA	CRUZE, SONIC 10-13. GRAFITO	64-CADW1.6D
JUNTAS JUEGO COMPLETO	CRUZE, SONIC 10-13. JUNTA DE CABEZA GRAFITO	64-FSDW1.6D
JUNTAS JUEGO COMPLETO	CRUZE, SONIC 10-13. JUNTA DE CABEZA MULTILAMINA	64-FSDW1.6D-1
JUNTAS VARIAS	AVEO, SONIC, TRAX 10-15. BASES FILTRO DE ACEITE, SILIC, 2 PIEZAS	64-ESGM1.8D-1

28	L4 (1.6) 1598cc 98in LXT (E-TEC II) DOHC 16V.	79.00 mm
Producto	Modelos, Años, Especificaciones	SKU SPQ
JUNTAS DE CABEZA	OPTRA 04-10. MULTILAMINA	64-CADW1.6-1
JUNTAS DE CABEZA	OPTRA 04-10. GRAFITO	64-CADW1.6D
JUNTAS JUEGO COMPLETO	OPTRA 04-10. JUNTA DE CABEZA GRAFITO	64-FSDW1.6D
JUNTAS JUEGO COMPLETO	OPTRA 04-10. JUNTA DE CABEZA MULTILAMINA	64-FSDW1.6D-1
JUNTAS VARIAS	AVEO, SONIC 09-15. BASES FILTRO DE ACEITE, SILIC, 2 PIEZAS	64-ESGM1.8D-1
SELLOS DE VALVULAS	OPTRA 06-08. VITON, DIETROS: VVULA (0.207IN / 5.26MM), GU (0.419IN / 10.64MM), FLANGE (1.043IN / 26.49MM), ANCHO DE SELLO: (0.713IN / 18.11MM), BASE DE SELLO: (0.636IN / 16.15MM), ALTURA TOTAL: (0.615IN / 15.62MM)	38-SVDW16FV

29	L4 (1.6) 1598cc 98in LXV (ECOTEC) DOHC 16V.	79.00 mm
Producto	Modelos, Años, Especificaciones	SKU SPQ
JUNTAS DE CABEZA	AVEO 05-10. MULTILAMINA	64-CADW1.6-1
JUNTAS DE CABEZA	AVEO 05-10. GRAFITO	64-CADW1.6D
JUNTAS JUEGO COMPLETO	AVEO 05-10. JUNTA DE CABEZA GRAFITO	64-FSDW1.6D
JUNTAS JUEGO COMPLETO	AVEO 05-10. JUNTA DE CABEZA MULTILAMINA	64-FSDW1.6D-1
JUNTAS VARIAS	AVEO 09-11. BASES FILTRO DE ACEITE, SILIC, 2 PIEZAS	64-ESGM1.8D-1
SELLOS DE VALVULAS	AVEO 05-08. VITON, DIETROS: VVULA (0.207IN / 5.26MM), GU (0.419IN / 10.64MM), FLANGE (1.043IN / 26.49MM), ANCHO DE SELLO: (0.713IN / 18.11MM), BASE DE SELLO: (0.636IN / 16.15MM), ALTURA TOTAL: (0.615IN / 15.62MM)	38-SVDW16FV

30	L4 (1.8) 1794cc 109in 1ZZ-FE (VVT-I) DOHC 16V.	79.00 mm
Producto	Modelos, Años, Especificaciones	SKU SPQ
JUNTAS DE CABEZA	PRIZM 98-02. MULTILAMINA	64-CATO1ZZFE
JUNTAS DE MULTIPLE	PRIZM 98-02. ADMISI	64-MSTO1ZZFE-1A
JUNTAS JUEGO COMPLETO	PRIZM 00-02. JUNTA DE CABEZA GRAFITO	64-FSTO1ZZFE
JUNTAS JUEGO COMPLETO	PRIZM 98-99. JUNTA DE CABEZA MULTILAMINA	64-FSTO1ZZFE-1

31	L4 (1.8) 1796cc 110in (F18D4) 2H0, LUW, LWE DOHC 16V.	80.50 mm
Producto	Modelos, Años, Especificaciones	SKU SPQ
JUNTAS DE CABEZA	CRUZE, SONIC 10-15. MULTILAMINA	64-CAGM1.8D-1
JUNTAS JUEGO COMPLETO	CRUZE, SONIC 10-15. JUNTA DE CABEZA MULTILAMINA	64-FSGM1.8D-1
JUNTAS VARIAS	CRUZE, TRAX 10-16. BASES FILTRO DE ACEITE, SILIC, 2 PIEZAS	64-ESGM1.8D-1
SELLOS DE VALVULAS	CRUZE, SONIC 10-13. VITON, DIETROS: VVULA (0.212IN / 5.38MM), GU (0.292IN / 7.42MM), FLANGE (0.904IN / 22.96MM), ANCHO DE SELLO: (0.431IN / 10.95MM), BASE DE SELLO: (0.586IN / 14.88MM), ALTURA TOTAL: (0.59IN / 14.99MM)	38-SVGM18FV

CHEVROLET

Block Motor / Diámetro / Producto / Especificaciones / SKU

32	L4 (1.8) 1796cc 110in A18XER, Z18XER DOHC 16V.	80.50 <small>mm</small>
Producto	Modelos, Años, Especificaciones	SKU SPQ
JUNTAS DE CABEZA	ASTRA, ZAFIRA 04-11. MULTILAMINA	64-CAGM1.8D-1
JUNTAS JUEGO COMPLETO	ASTRA, ZAFIRA 04-11. JUNTA DE CABEZA MULTILAMINA	64-FSGM1.8D-1
SELLOS DE VALVULAS	ASTRA, ZAFIRA 04-11. VITON, DIETROS: VVULA (0.212IN/ 5.38MM), GU (0.292IN/ 7.42MM), FLANGE (0.904IN/ 22.96MM), ANCHO DE SELLO: (0.431IN/ 10.95MM), BASE DE SELLO: (0.586IN/ 14.88MM), ALTURA TOTAL: (0.59IN/ 14.99MM.)	38-SVGM18FV

33	L4 (1.8) 1796cc 110in N18XFH (POWERTRAIN) MPFI SOHC 8V.	80.50 <small>mm</small>
Producto	Modelos, Años, Especificaciones	SKU SPQ
JUNTAS DE CABEZA	CORSA, MERIVA, TORNADO 02-15. MULTILAMINA	64-CAGM1.8-1
JUNTAS DE CABEZA	CORSA, MERIVA, TORNADO 02-15. GRAFITO	64-CAGM1.8-1-G
JUNTAS JUEGO COMPLETO	CORSA, MERIVA, TORNADO 02-15. JUNTA DE CABEZA MULTILAMINA VVULA GRUESA	64-FSGM1.8-1

34	L4 (1.8) 1796cc 110in X18XE1 (ECOTEC) DOHC 16V.	80.50 <small>mm</small>
Producto	Modelos, Años, Especificaciones	SKU SPQ
JUNTAS DE CABEZA	ASTRA, ZAFIRA 00-10	64-CAGM1.8D
JUNTAS JUEGO COMPLETO	ASTRA, ZAFIRA 00-10. JUNTA DE CABEZA MULTILAMINA	64-FSGM1.8D
SELLOS DE VALVULAS	ASTRA, ZAFIRA 00-08. VITON, DIETROS: VVULA (0.154IN/ 3.91MM), GU (0.352IN/ 8.94MM), ANCHO DE SELLO: (0.405IN/ 10.29MM), ALTURA TOTAL: (0.309IN/ 7.85MM.)	38-SVGM18

35	L4 (1.8) 1796cc 110in X18XE1, Z18XEL (ECOTEC) DOHC 16V.	80.50 <small>mm</small>
Producto	Modelos, Años, Especificaciones	SKU SPQ
JUNTAS DE CABEZA	VECTRA 03-08	64-CAGM1.8D
JUNTAS JUEGO COMPLETO	VECTRA 03-08. JUNTA DE CABEZA MULTILAMINA	64-FSGM1.8D
SELLOS DE VALVULAS	VECTRA 03-08. VITON, DIETROS: VVULA (0.154IN/ 3.91MM), GU (0.352IN/ 8.94MM), ANCHO DE SELLO: (0.405IN/ 10.29MM), ALTURA TOTAL: (0.309IN/ 7.85MM.)	38-SVGM18

36	L4 (1.8) 1796cc 110in Z18XE (ECOTEC) DOHC 16V.	80.50 <small>mm</small>
Producto	Modelos, Años, Especificaciones	SKU SPQ
SELLOS DE VALVULAS	MERIVA 07-08. VITON, DIETROS: VVULA (0.154IN/ 3.91MM), GU (0.352IN/ 8.94MM), ANCHO DE SELLO: (0.405IN/ 10.29MM), ALTURA TOTAL: (0.309IN/ 7.85MM.)	38-SVGM18

37	L4 (1.8) 1796cc 110in Z18XER DOHC 16V.	80.50 <small>mm</small>
Producto	Modelos, Años, Especificaciones	SKU SPQ
JUNTAS DE CABEZA	VECTRA 06-08. MULTILAMINA	64-CAGM1.8D-1
JUNTAS JUEGO COMPLETO	VECTRA 06-08. JUNTA DE CABEZA MULTILAMINA	64-FSGM1.8D-1
SELLOS DE VALVULAS	VECTRA 06-08. VITON, DIETROS: VVULA (0.212IN/ 5.38MM), GU (0.292IN/ 7.42MM), FLANGE (0.904IN/ 22.96MM), ANCHO DE SELLO: (0.431IN/ 10.95MM), BASE DE SELLO: (0.586IN/ 14.88MM), ALTURA TOTAL: (0.59IN/ 14.99MM.)	38-SVGM18FV

38	L4 (1.8) 1817cc 111in G180SR SOHC 8V.	84.00 <small>mm</small>
Producto	Modelos, Años, Especificaciones	SKU SPQ
JUNTAS JUEGO COMPLETO	LUV PICKUP 72-75. JUNTA DE CABEZA GRAFITO	64-FSIS1.8SR

39	L4 (1.8) 1817cc 111in G180Z VIN N SOHC 8V.	84.00 <small>mm</small>
Producto	Modelos, Años, Especificaciones	SKU SPQ
JUNTAS JUEGO COMPLETO	LUV PICKUP 76-85. JUNTA DE CABEZA GRAFITO	64-FSISG200

40	L4 (1.9) 1949cc 119in G200Z VIN A SOHC 8V.	87.00 <small>mm</small>
Producto	Modelos, Años, Especificaciones	SKU SPQ
JUNTAS JUEGO COMPLETO	S10 BLAZER 83-84. JUNTA DE CABEZA GRAFITO	64-FSISG200
JUNTAS JUEGO COMPLETO	S10 PICKUP 82-85. JUNTA DE CABEZA GRAFITO	64-FSISG200

41	L4 (2.0) 1983cc 121in LL8 VIN 1 OHV 8V.	89.00 <small>mm</small>
Producto	Modelos, Años, Especificaciones	SKU SPQ
JUNTAS DE CABEZA	BERETTA, CAVALIER, CORSICA 87-89. GRAFITO	64-CAGM2.2-3
SELLOS DE VALVULAS	BERETTA, CAVALIER, CORSICA 83-89. POLIACRILATO, DIETROS: VVULA (0.282IN/ 7.16MM), GU (0.651IN/ 16.54MM), ANCHO DE SELLO: (0.674IN/ 17.12MM), ALTURA TOTAL: (0.481IN/ 12.22MM.)	38-SVGM20FP

42	L4 (2.0) 1995cc 122in J20A VIN C DOHC 16V.	84.00 <small>mm</small>
Producto	Modelos, Años, Especificaciones	SKU SPQ
JUNTAS DE CABEZA	TRACKER 99-08. MULTILAMINA	64-CASU2.0
JUNTAS JUEGO COMPLETO	TRACKER 99-08. JUNTA DE CABEZA MULTILAMINA	64-FSSU2.0
SELLOS DE VALVULAS	TRACKER 99-04. POLIACRILATO, DIETROS: VVULA (0.203IN/ 5.16MM), GU (0.372IN/ 9.45MM), ANCHO DE SELLO: (0.531IN/ 13.49MM), ALTURA TOTAL: (0.418IN/ 10.62MM.)	38-SVIS16MP

CHEVROLET

Block

Motor / Diámetro / Producto / Especificaciones / SKU

43	L4 (2.0) 1998cc 122in C20NE (MOTRONIC) MPI SOHC 8V.		86.00 mm
Producto	Modelos, Años, Especificaciones		SKU SPQ
JUNTAS DE CABEZA	ASTRA 04-07. GRAFITO		64-CAGM2.0/2.4
JUNTAS DE CABEZA	ASTRA 04-07. MULTILAMINA		64-CAGM2.0/2.4-ML
JUNTAS JUEGO COMPLETO	ASTRA 04-07. JUNTA DE CABEZA GRAFITO		64-FSGM2.0/2.4
JUNTAS JUEGO COMPLETO	ASTRA 04-07. JUNTA DE CABEZA MULTILAMINA		64-FSGM2.0/2.4-ML
JUNTAS JUEGO COMPLETO	ASTRA, VECTRA, ZAFIRA 04-07. JUNTA DE CABEZA GRAFITO		64-FSGM2.0S
JUNTAS VARIAS	ASTRA 04-07. JUNTA LATERAL DE CABEZA CON TOMA DE AGUA		64-ESGM2.0/2.4

44	L4 (2.0) 1998cc 122in X20SED DOHC 16V.		86.00 mm
Producto	Modelos, Años, Especificaciones		SKU SPQ
JUNTAS DE CABEZA	OPTRA 06-09. GRAFITO		64-CAGM2.0/2.4
JUNTAS DE CABEZA	OPTRA 06-09. MULTILAMINA		64-CAGM2.0/2.4-ML
JUNTAS JUEGO COMPLETO	OPTRA 06-09. JUNTA DE CABEZA GRAFITO		64-FSGM2.0/2.4
JUNTAS JUEGO COMPLETO	OPTRA 06-09. JUNTA DE CABEZA MULTILAMINA		64-FSGM2.0/2.4-ML
JUNTAS VARIAS	OPTRA 06-09. JUNTA LATERAL DE CABEZA CON TOMA DE AGUA		64-ESGM2.0/2.4

45	L4 (2.0) 1998cc 122in L34, X20XEV (ECOTEC) DOHC 16V.		86.00 mm
Producto	Modelos, Años, Especificaciones		SKU SPQ
JUNTAS DE CABEZA	ASTRA, OPTRA, VECTRA, ZAFIRA 07-08. GRAFITO		64-CAGM2.0/2.4
JUNTAS DE CABEZA	ASTRA, OPTRA, VECTRA, ZAFIRA 07-08. MULTILAMINA		64-CAGM2.0/2.4-ML
JUNTAS JUEGO COMPLETO	ASTRA, OPTRA, VECTRA, ZAFIRA 07-08. JUNTA DE CABEZA GRAFITO		64-FSGM2.0/2.4
JUNTAS JUEGO COMPLETO	ASTRA, OPTRA, VECTRA, ZAFIRA 07-08. JUNTA DE CABEZA MULTILAMINA		64-FSGM2.0/2.4-ML
JUNTAS VARIAS	ASTRA, OPTRA, VECTRA, ZAFIRA 07-08. JUNTA LATERAL DE CABEZA CON TOMA DE AGUA		64-ESGM2.0/2.4

46	L4 (2.0) 1998cc 122in LNF (ECOTEC) VIN X TURBO DOHC 16V.		86.00 mm
Producto	Modelos, Años, Especificaciones		SKU SPQ
SELLOS DE VALVULAS	COBALT, HHR 08-10. VITON, DIETROS: VVULA (0.21IN/ 5.33MM), GU (0.39IN/ 9.91MM), FLANGE (0.983IN/ 24.97MM), ANCHO DE SELLO: (0.66IN/ 16.76MM), BASE DE SELLO: (0.674IN/ 17.12MM), ALTURA TOTAL: (0.625IN/ 15.88MM.)		38-SVGM22FV

47	L4 (2.0) 1998cc 122in LSJ (ECOTEC) VIN P SUPERCARGADO DOHC 16V.		86.00 mm
Producto	Modelos, Años, Especificaciones		SKU SPQ
SELLOS DE VALVULAS	COBALT 05-07. VITON, DIETROS: VVULA (0.21IN/ 5.33MM), GU (0.39IN/ 9.91MM), FLANGE (0.983IN/ 24.97MM), ANCHO DE SELLO: (0.66IN/ 16.76MM), BASE DE SELLO: (0.674IN/ 17.12MM), ALTURA TOTAL: (0.625IN/ 15.88MM.)		38-SVGM22FV

48	L4 (2.0) 1998cc 122in LTG (ECOTEC) VIN X TURBO DOHC 16V.		86.00 mm
Producto	Modelos, Años, Especificaciones		SKU SPQ
JUNTAS DE CABEZA	CAMARO, EQUINOX, MALIBU, TRAVERSE 13-20. MULTILAMINA		64-CAGM2.0D
JUNTAS JUEGO COMPLETO	CAMARO, EQUINOX, MALIBU, TRAVERSE 13-20. JUNTA DE CABEZA MULTILAMINA		64-FSGM2.0D

49	L4 (2.0) 1999cc 122in LQ2 VIN Y OHV 8V.		88.90 mm
Producto	Modelos, Años, Especificaciones		SKU SPQ
SELLOS DE VALVULAS	S10 (BLAZER, PICKUP) 83-84. POLIACRILATO, DIETROS: VVULA (0.282IN/ 7.16MM), GU (0.651IN/ 16.54MM), ANCHO DE SELLO: (0.674IN/ 17.12MM), ALTURA TOTAL: (0.481IN/ 12.22MM)		38-SVGM20FP

50	L4 (2.2) 2189cc 134in L61 (ECOTEC) DOHC 16V.		86.00 mm
Producto	Modelos, Años, Especificaciones		SKU SPQ
JUNTAS DE CABEZA	HHR 06-08. MULTILAMINA		64-CAGM2.2E
JUNTAS JUEGO COMPLETO	HHR 06-06. JUNTA DE CABEZA MULTILAMINA		64-FSGM2.2E
JUNTAS JUEGO COMPLETO	HHR 07-12. JUNTA DE CABEZA MULTILAMINA		64-FSGM2.2E-1
JUNTAS MEDIO JUEGO INFERIOR	HHR 06-08		64-CSGM2.2E
JUNTAS MEDIO JUEGO SUPERIOR	HHR 06-06. JUNTA DE CABEZA MULTILAMINA		64-HSGM2.2E
JUNTAS MEDIO JUEGO SUPERIOR	HHR 07-12. JUNTA DE CABEZA MULTILAMINA		64-HSGM2.2E-1
SELLOS DE VALVULAS	HHR 06-12. VITON, DIETROS: VVULA (0.21IN/ 5.33MM), GU (0.39IN/ 9.91MM), FLANGE (0.983IN/ 24.97MM), ANCHO DE SELLO: (0.66IN/ 16.76MM), BASE DE SELLO: (0.674IN/ 17.12MM), ALTURA TOTAL: (0.625IN/ 15.88MM.)		38-SVGM22FV

51	L4 (2.2) 2197cc 134in LN2 (VORTEC) VIN 4 (MPFI) OHV 8V.		89.00 mm
Producto	Modelos, Años, Especificaciones		SKU SPQ
JUNTAS DE CABEZA	BERETTA, CAVALIER, CORSICA, LUMINA 90-96. GRAFITO		64-CAGM2.2-3
JUNTAS DE CABEZA	CAVALIER, S10 PICKUP 94-03. GRAFITO		64-CAGM2.2-4
JUNTAS DE MULTIPLE	CAVALIER, S10 PICKUP 98-03. ESCAPE MULTILAMINA		64-MSGM2.2-1
JUNTAS JUEGO COMPLETO	CAVALIER, S10 PICKUP 98-03. JUNTA DE CABEZA GRAFITO		64-FSGM2.2-3
SELLOS DE VALVULAS	BERETTA, CAVALIER, CORSICA, CORSICA, LUMINA, S10 PICKUP 90-97. POLIACRILATO, DIETROS: VVULA (0.282IN/ 7.16MM), GU (0.651IN/ 16.54MM), ANCHO DE SELLO: (0.674IN/ 17.12MM), ALTURA TOTAL: (0.481IN/ 12.22MM.)		38-SVGM20FP 38-SVGM22FP-1
SELLOS DE VALVULAS	CAVALIER, S10 PICKUP 98-03. POLIACRILATO, DIETROS: VVULA (0.242IN/ 6.15MM), GU (0.496IN/ 12.6MM), FLANGE (1.25IN/ 31.75MM), ANCHO DE SELLO: (0.812IN/ 20.62MM), BASE DE SELLO: (0.73IN/ 18.54MM), ALTURA TOTAL: (0.799IN/ 20.29MM.)		38-SVGM22FV-1

CHEVROLET

Block

Motor / Diámetro / Producto / Especificaciones / SKU

51	L4 (2.2) 2197cc 134in LN2 (VORTEC) VIN 4 (MPFI) OHV 8V.	89.00 mm
Producto	Modelos, Años, Especificaciones	SKU SPQ
SELLOS DE VALVULAS	CAVALIER, S10 PICKUP 98-03. VITON, DIETROS: VVULA (0.242IN / 6.15MM.), GU (0.496IN / 12.6MM.), FLANGE (1.25IN / 31.75MM.), ANCHO DE SELLO: (0.812IN / 20.62MM.), BASE DE SELLO: (0.735IN / 18.67MM.), ALTURA TOTAL: (0.799IN / 20.29MM.)	38-SVGM22FV-1

52	L4 (2.2) 2198cc 134in C22NE 22LE SOHC 8V.	86.00 mm
Producto	Modelos, Años, Especificaciones	SKU SPQ
JUNTAS DE CABEZA	LUV PICKUP 97-06. GRAFITO	64-CAGM2.2LUV
JUNTAS JUEGO COMPLETO	LUV PICKUP 97-06. JUNTA DE CABEZA GRAFITO	64-FSGM2.2LUV

53	L4 (2.2) 2198cc 134in L61 (ECOTEC) DOHC 16V.	86.00 mm
Producto	Modelos, Años, Especificaciones	SKU SPQ
JUNTAS DE CABEZA	CAVALIER, CLASSIC, COBALT, MALIBU 02-08. MULTILAMINA	64-CAGM2.2E
JUNTAS JUEGO COMPLETO	CAVALIER, CLASSIC, COBALT, MALIBU 02-06. JUNTA DE CABEZA MULTILAMINA	64-FSGM2.2E
JUNTAS JUEGO COMPLETO	COBALT, MALIBU 07-08. JUNTA DE CABEZA MULTILAMINA	64-FSGM2.2E-1
JUNTAS MEDIO JUEGO INFERIOR	CAVALIER, CLASSIC, COBALT, MALIBU 02-08	64-CSGM2.2E
JUNTAS MEDIO JUEGO SUPERIOR	CAVALIER, CLASSIC, COBALT, MALIBU 02-08. JUNTA DE CABEZA MULTILAMINA	64-HSGM2.2E
JUNTAS MEDIO JUEGO SUPERIOR	COBALT, MALIBU 07-08. JUNTA DE CABEZA MULTILAMINA	64-HSGM2.2E-1
SELLOS DE VALVULAS	CAVALIER, CLASSIC, COBALT, MALIBU 02-08. VITON, DIETROS: VVULA (0.211IN / 5.33MM.), GU (0.39IN / 9.91MM.), FLANGE (0.983IN / 24.97MM.), ANCHO DE SELLO: (0.66IN / 16.76MM.), BASE DE SELLO: (0.674IN / 17.12MM.), ALTURA TOTAL: (0.625IN / 15.88MM.)	38-SVGM22FV

54	L4 (2.2) 2198cc 134in LAP (ECOTEC) VIN H (VVT) DOHC 16V.	86.00 mm
Producto	Modelos, Años, Especificaciones	SKU SPQ
JUNTAS DE CABEZA	COBALT 09-09. MULTILAMINA	64-CAGM2.2E
JUNTAS JUEGO COMPLETO	COBALT 09-12. JUNTA DE CABEZA MULTILAMINA	64-FSGM2.2E-2
JUNTAS MEDIO JUEGO INFERIOR	COBALT 09-09	64-CSGM2.2E
JUNTAS TAPA DE VALVULAS	COBALT 09-12	64-VSGM2.2E-2

55	L4 (2.2) 2198cc 134in Z22SE (ECOTEC) DOHC 16V.	86.00 mm
Producto	Modelos, Años, Especificaciones	SKU SPQ
JUNTAS DE CABEZA	ASTRA, VECTRA, ZAFIRA 00-08. MULTILAMINA	64-CAGM2.2E
JUNTAS JUEGO COMPLETO	ASTRA, VECTRA, ZAFIRA 00-06. JUNTA DE CABEZA MULTILAMINA	64-FSGM2.2E
JUNTAS JUEGO COMPLETO	ASTRA, VECTRA 07-08. JUNTA DE CABEZA MULTILAMINA	64-FSGM2.2E-1
JUNTAS MEDIO JUEGO INFERIOR	ASTRA, VECTRA, ZAFIRA 00-08	64-CSGM2.2E
JUNTAS MEDIO JUEGO SUPERIOR	ASTRA, VECTRA, ZAFIRA 00-06. JUNTA DE CABEZA MULTILAMINA	64-HSGM2.2E
JUNTAS MEDIO JUEGO SUPERIOR	ASTRA, VECTRA 07-08. JUNTA DE CABEZA MULTILAMINA	64-HSGM2.2E-1

56	L4 (2.2) 2198cc 134in Z22YH (ECOTEC) DOHC 16V.	86.00 mm
Producto	Modelos, Años, Especificaciones	SKU SPQ
JUNTAS DE CABEZA	ASTRA, VECTRA, ZAFIRA 03-08. MULTILAMINA	64-CAGM2.2E
JUNTAS JUEGO COMPLETO	ASTRA, VECTRA, ZAFIRA 03-06. JUNTA DE CABEZA MULTILAMINA	64-FSGM2.2E
JUNTAS JUEGO COMPLETO	ASTRA, VECTRA, ZAFIRA 07-08. JUNTA DE CABEZA MULTILAMINA	64-FSGM2.2E-1
JUNTAS MEDIO JUEGO INFERIOR	ASTRA, VECTRA, ZAFIRA 03-08	64-CSGM2.2E
JUNTAS MEDIO JUEGO SUPERIOR	ASTRA, VECTRA, ZAFIRA 03-06. JUNTA DE CABEZA MULTILAMINA	64-HSGM2.2E
JUNTAS MEDIO JUEGO SUPERIOR	ASTRA, VECTRA, ZAFIRA 07-08. JUNTA DE CABEZA MULTILAMINA	64-HSGM2.2E-1

57	L4 (2.2) 2201cc 134in LE8 (ECOTEC) VIN B, W FLEXFUEL (VVT) DOHC 16V.	86.00 mm
Producto	Modelos, Años, Especificaciones	SKU SPQ
JUNTAS DE CABEZA	HHR 08-09. MULTILAMINA	64-CAGM2.2E
JUNTAS JUEGO COMPLETO	HHR 08-12. JUNTA DE CABEZA MULTILAMINA	64-FSGM2.2E-2
JUNTAS MEDIO JUEGO INFERIOR	HHR 08-09	64-CSGM2.2E
JUNTAS TAPA DE VALVULAS	HHR 08-12	64-VSGM2.2E-2

58	L4 (2.3) 2254cc 138in 4ZD1 VIN L SOHC 8V.	89.30 mm
Producto	Modelos, Años, Especificaciones	SKU SPQ
JUNTAS JUEGO COMPLETO	LUV PICKUP 96-99. JUNTA DE CABEZA GRAFITO	64-FSIS4ZD1
SELLOS DE VALVULAS	LUV PICKUP 97-98. POLIACRILATO, DIETROS: VVULA (0.275IN / 6.99MM.), GU (0.433IN / 11MM.), ANCHO DE SELLO: (0.662IN / 16.81MM.), ALTURA TOTAL: (0.569IN / 14.45MM.)	38-SVNI20MP
SELLOS DE VALVULAS	LUV PICKUP 97-98. VITON, DIETROS: VVULA (0.275IN / 6.99MM.), GU (0.433IN / 11MM.), ANCHO DE SELLO: (0.657IN / 16.69MM.), ALTURA TOTAL: (0.569IN / 14.45MM.)	38-SVNI20MV

59	L4 (2.3) 2260cc 138in LD2 (QUAD-4) VIN A, D DOHC 16V.	92.00 mm
Producto	Modelos, Años, Especificaciones	SKU SPQ
SELLOS DE VALVULAS	BERETTA, CAVALIER 90-95. POLIACRILATO, DIETROS: VVULA (0.248IN / 6.3MM.), GU (0.41IN / 10.41MM.), ANCHO DE SELLO: (0.61IN / 15.49MM.), ALTURA TOTAL: (0.513IN / 13.03MM.)	38-SVGM23PPQ
SELLOS DE VALVULAS	BERETTA, CAVALIER 90-95. VITON, DIETROS: VVULA (0.238IN / 6.05MM.), GU (0.497IN / 12.62MM.), ANCHO DE SELLO: (0.62IN / 15.75MM.), ALTURA TOTAL: (0.512IN / 13MM.)	38-SVGM23PVQ

CHEVROLET

Block

Motor / Diámetro / Producto / Especificaciones / SKU

60	L4 (2.4) 2384cc 145in LAF, LEA (ECOTEC) DOHC 16V.	88.00 mm
Producto	Modelos, Años, Especificaciones	SKU SPQ
JUNTAS DE CABEZA	EQUINOX 10-12. MULTILAMINA	64-CAGM2.4-1
JUNTAS DE CABEZA	CAPTIVA, EQUINOX 10-18. MULTILAMINA	64-CAGM2.4E-2
JUNTAS JUEGO COMPLETO	EQUINOX 10-11. JUNTA DE CABEZA MULTILAMINA	64-FSGM2.4E-2
SELLOS DE VALVULAS	EQUINOX 10-12. VITON, DIETROS: VVULA (0.21IN/ 5.33MM), GU (0.39IN/ 9.91MM), FLANGE (0.983IN/ 24.97MM), ANCHO DE SELLO: (0.66IN/ 16.76MM), BASE DE SELLO: (0.674IN/ 17.12MM),	38-SVGM22FV
61	L4 (2.4) 2384cc 145in LE5 (ECOTEC) VIN B DOHC 16V.	88.00 mm
Producto	Modelos, Años, Especificaciones	SKU SPQ
JUNTAS DE CABEZA	COBALT, MALIBU 06-12. MULTILAMINA	64-CAGM2.4-1
JUNTAS JUEGO COMPLETO	COBALT, MALIBU 06-08. JUNTA DE CABEZA MULTILAMINA	64-FSGM2.4E
SELLOS DE VALVULAS	COBALT, MALIBU 06-12. VITON, DIETROS: VVULA (0.21IN/ 5.33MM), GU (0.39IN/ 9.91MM), FLANGE (0.983IN/ 24.97MM), ANCHO DE SELLO: (0.66IN/ 16.76MM), BASE DE SELLO: (0.674IN/ 17.12MM), ALTURA TOTAL: (0.625IN/ 15.88MM)	38-SVGM22FV
62	L4 (2.4) 2384cc 145in LE9 (ECOTEC) VIN P FLEXFUEL DOHC 16V.	88.00 mm
Producto	Modelos, Años, Especificaciones	SKU SPQ
JUNTAS DE CABEZA	HHR 09-11. MULTILAMINA	64-CAGM2.4-1
SELLOS DE VALVULAS	HHR 09-11. VITON, DIETROS: VVULA (0.21IN/ 5.33MM), GU (0.39IN/ 9.91MM), FLANGE (0.983IN/ 24.97MM), ANCHO DE SELLO: (0.66IN/ 16.76MM), BASE DE SELLO: (0.674IN/ 17.12MM), ALTURA TOTAL: (0.625IN/ 15.88MM)	38-SVGM22FV
63	L4 (2.4) 2384cc 145in LUK (ECOTEC) HYBRIDO EASSIST (VVT DI) DOHC 16V.	88.00 mm
Producto	Modelos, Años, Especificaciones	SKU SPQ
JUNTAS DE CABEZA	MALIBU 13-14. MULTILAMINA	64-CAGM2.4E-2
64	L4 (2.4) 2392cc 146in LD9 (QUAD-4) VIN T TWIN CAM DOHC 16V.	90.00 mm
Producto	Modelos, Años, Especificaciones	SKU SPQ
JUNTAS DE MULTIPLE	CAVALIER, MALIBU 96-02. ADMISI TERMOPLTICO	64-MSGM2.4-2
JUNTAS JUEGO COMPLETO	CAVALIER, MALIBU 96-02. JUNTA DE CABEZA GRAFITO	64-FSGM2.4
SELLOS DE VALVULAS	CAVALIER, MALIBU 96-02. POLIACRILATO, DIETROS: VVULA (0.206IN/ 5.23MM), GU (0.398IN/ 10.11MM), ANCHO DE SELLO: (0.552IN/ 14.02MM), ALTURA TOTAL: (0.399IN/ 10.13MM)	38-SVGM24MP
65	L4 (2.4) 2405cc 147in X24SFD DOHC 16V.	87.50 mm
Producto	Modelos, Años, Especificaciones	SKU SPQ
JUNTAS DE CABEZA	ASTRA, VECTRA 04-05. GRAFITO	64-CAGM2.0/2.4
JUNTAS DE CABEZA	ASTRA, VECTRA 04-05. MULTILAMINA	64-CAGM2.0/2.4-ML
JUNTAS JUEGO COMPLETO	ASTRA, VECTRA 04-05. JUNTA DE CABEZA GRAFITO	64-FSGM2.0/2.4
JUNTAS JUEGO COMPLETO	ASTRA, VECTRA 04-05. JUNTA DE CABEZA MULTILAMINA	64-FSGM2.0/2.4-ML
JUNTAS VARIAS	ASTRA, VECTRA 04-05. JUNTA LATERAL DE CABEZA CON TOMA DE AGUA	64-ESGM2.0/2.4
66	L4 (2.5) 2457cc 150in LCV (ECOTEC) VIN A DOHC 16V.	88.00 mm
Producto	Modelos, Años, Especificaciones	SKU SPQ
JUNTAS DE CABEZA	COLORADO, IMPALA, MALIBU 13-16. MULTILAMINA	64-CAGM2.5D-1
JUNTAS JUEGO COMPLETO	COLORADO, IMPALA, MALIBU 13-19. JUNTA DE CABEZA MULTILAMINA	64-FSGM2.5D-1
70	L4 (2.9) 2921cc 178in LLV (VORTEC) VIN 9 DOHC 16V.	95.00 mm
Producto	Modelos, Años, Especificaciones	SKU SPQ
JUNTAS DE CABEZA	COLORADO 07-12. MULTILAMINA	64-CAGM2.9D
JUNTAS JUEGO COMPLETO	COLORADO 07-12. JUNTA DE CABEZA MULTILAMINA	64-FSGM2.9D
JUNTAS MEDIO JUEGO INFERIOR	COLORADO 07-12	64-CSGM2.8D
JUNTAS MEDIO JUEGO SUPERIOR	COLORADO 07-12. JUNTA DE CABEZA MULTILAMINA	64-HSGM2.9D
SELLOS DE VALVULAS	COLORADO 07-12. VITON, DIETROS: VVULA (0.236IN/ 5.99MM), GU (0.417IN/ 10.59MM), FLANGE (1.084IN/ 27.53MM), ANCHO DE SELLO: (0.696IN/ 17.68MM), BASE DE SELLO: (0.614IN/ 15.6MM), ALTURA TOTAL: (0.797IN/ 20.24MM)	38-SVGM29FV
71	V6 (3.0) 2999cc 183in LF1 (ALLOYTEC) DOHC 24V.	89.00 mm
Producto	Modelos, Años, Especificaciones	SKU SPQ
JUNTAS DE CABEZA	EQUINOX 10-12. MULTILAMINA, IZQUIERDA	64-CAGM2.8DL
JUNTAS DE CABEZA	EQUINOX 10-12. MULTILAMINA, DERECHA	64-CAGM2.8DR
JUNTAS MEDIO JUEGO INFERIOR	EQUINOX 10-12	64-CSGM3.6D
72	V6 (3.0) 2999cc 183in LFW (ALLOYTEC) FLEXFUEL (VVT DI) DOHC 24V.	89.00 mm
Producto	Modelos, Años, Especificaciones	SKU SPQ
JUNTAS DE CABEZA	CAPTIVA 11-15. MULTILAMINA, IZQUIERDA	64-CAGM2.8DL
JUNTAS DE CABEZA	CAPTIVA 11-15. MULTILAMINA, DERECHA	64-CAGM2.8DR
JUNTAS MEDIO JUEGO INFERIOR	CAPTIVA 12-12	64-CSGM3.6D

CHEVROLET

Block

Motor / Diámetro / Producto / Especificaciones / SKU

73 V6 (3.1) 3135cc 191in LG6 VIN D, Z CPC OHV 12V. 89.00 mm		
Producto	Modelos, Años, Especificaciones	SKU SPQ
SELLOS DE VALVULAS	LUMINAAPV 90-95. POLIACRILATO, DIETROS: VVULA (0.282IN / 7.16MM), GU (0.594IN / 15.09MM), ANCHO DE SELLO: (0.633IN / 16.08MM), ALTURA TOTAL: (0.47IN / 11.94MM.)	38-SVGM31PP
SELLOS DE VALVULAS	LUMINAAPV 90-95. VITON, DIETROS: VVULA (0.292IN / 7.42MM), GU (0.46IN / 11.68MM), ANCHO DE SELLO: (0.633IN / 16.08MM), ALTURA TOTAL: (0.475IN / 12.07MM.)	38-SVGM31PV

74 V6 (3.1) 3135cc 191in LG8 VIN J OHV 12V. 89.00 mm		
Producto	Modelos, Años, Especificaciones	SKU SPQ
JUNTAS DE CABEZA	LUMINA, MALIBU 99-03. GRAFITO	64-CAGM3.1
JUNTAS DE MULTIPLE	LUMINA, MALIBU 99-03. ADMISI CON PERNO CENTRAL A UN LADO, INCLUYE 2 PIEZAS MTIPLE Y 2 JUNTAS DE PLENO PUERTO GRANDE	64-MSGM3.1-4
JUNTAS DE MULTIPLE	LUMINA, MALIBU 99-03. ADMISI CON PERNO GU AL CENTRO, INCLUYE 2 PIEZAS MTIPLE Y 2 JUNTAS DE PLENO PUERTO GRANDE	64-MSGM3.4-4
JUNTAS JUEGO COMPLETO	LUMINA, MALIBU 99-03. JUNTA DE CABEZA GRAFITO	64-FSGM3.1-4
JUNTAS MEDIO JUEGO SUPERIOR	LUMINA, MALIBU 99-03. JUNTA DE CABEZA GRAFITO	64-HSGM3.1-4
SELLOS DE VALVULAS	LUMINA, MALIBU 99-03. VITON, DIETROS: VVULA (0.28IN / 7.11MM), GU (0.552IN / 14.02MM), FLANGE (1.337IN / 33.96MM), ANCHO DE SELLO: (0.889IN / 22.58MM), BASE DE SELLO: (0.816IN / 20.73MM), ALTURA TOTAL: (0.903IN / 22.94MM)	38-SVGM35FV

75 V6 (3.1) 3136cc 191in L82 VIN M OHV 12V. 89.00 mm		
Producto	Modelos, Años, Especificaciones	SKU SPQ
JUNTAS DE CABEZA	BERETTA, CORSICA, LUMINA, MALIBU, MONTE CARLO 94-99. GRAFITO	64-CAGM3.1
JUNTAS DE MULTIPLE	BERETTA, CORSICA, LUMINA, MALIBU, MONTE CARLO 94-99. ADMISI CON PERNO CENTRAL A UN LADO, INCLUYE 2 PIEZAS MTIPLE Y 2 JUNTAS DE PLENO PUERTO GRANDE	64-MSGM3.1-4
JUNTAS JUEGO COMPLETO	BERETTA, CORSICA, LUMINA, MALIBU, MONTE CARLO 94-99. JUNTA DE CABEZA GRAFITO	64-FSGM3.1-4
JUNTAS MEDIO JUEGO SUPERIOR	BERETTA, CORSICA, LUMINA, MALIBU, MONTE CARLO 94-99. JUNTA DE CABEZA GRAFITO	64-HSGM3.1-4
SELLOS DE VALVULAS	BERETTA, CORSICA, LUMINA, MALIBU, MONTE CARLO 94-99. POLIACRILATO, DIETROS: VVULA (0.28IN / 7.11MM), GU (0.515IN / 13.08MM), FLANGE (1.337IN / 33.96MM), ANCHO DE SELLO: (0.885IN / 22.48MM), BASE DE SELLO: (0.815IN / 20.7MM), ALTURA TOTAL: (0.903IN / 22.94MM)	38-SVGM31FP
SELLOS DE VALVULAS	BERETTA, CORSICA, LUMINA, MALIBU, MONTE CARLO 94-99. VITON, DIETROS: VVULA (0.28IN / 7.11MM), GU (0.515IN / 13.08MM), FLANGE (1.337IN / 33.96MM), ANCHO DE SELLO: (0.886IN / 22.5MM), BASE DE SELLO: (0.814IN / 20.68MM), ALTURA TOTAL: (0.903IN / 22.94MM)	38-SVGM31FV

76 V6 (3.1) 3136cc 191in LH0 VIN T OHV 12V. 89.00 mm		
Producto	Modelos, Años, Especificaciones	SKU SPQ
SELLOS DE VALVULAS	BERETTA, CAMARO, CAVALIER, CELEBRITY, CORSICA, LUMINA 90-94. POLIACRILATO, DIETROS: VVULA (0.282IN / 7.16MM), GU (0.594IN / 15.09MM), ANCHO DE SELLO: (0.633IN / 16.08MM), ALTURA TOTAL: (0.47IN / 11.94MM.)	38-SVGM31PP
SELLOS DE VALVULAS	BERETTA, CAMARO, CAVALIER, CELEBRITY, CORSICA, LUMINA 90-94. VITON, DIETROS: VVULA (0.292IN / 7.42MM), GU (0.46IN / 11.68MM), ANCHO DE SELLO: (0.633IN / 16.08MM), ALTURA TOTAL: (0.475IN / 12.07MM.)	38-SVGM31PV

77 V6 (3.4) 3350cc 204in LQ1 VIN X (TWIN CAM) DOHC 24V. 92.00 mm		
Producto	Modelos, Años, Especificaciones	SKU SPQ
JUNTAS JUEGO COMPLETO	LUMINA, MONTE CARLO 91-95. JUNTA DE CABEZA GRAFITO	64-FSGM3.4D
JUNTAS JUEGO COMPLETO	LUMINA, MONTE CARLO 96-97. JUNTA DE CABEZA GRAFITO	64-FSGM3.4D-1
SELLOS DE VALVULAS	LUMINA, MONTE CARLO 91-97. POLIACRILATO, DIETROS: VVULA (0.248IN / 6.3MM), GU (0.41IN / 10.41MM), ANCHO DE SELLO: (0.61IN / 15.49MM), ALTURA TOTAL: (0.513IN / 13.03MM)	38-SVGM23PPQ
SELLOS DE VALVULAS	LUMINA, MONTE CARLO 91-97. VITON, DIETROS: VVULA (0.238IN / 6.05MM), GU (0.497IN / 12.62MM), ANCHO DE SELLO: (0.62IN / 15.75MM), ALTURA TOTAL: (0.512IN / 13MM)	38-SVGM23PVQ

78 V6 (3.4) 3392cc 207in L32 VIN S OHV 12V. 92.00 mm		
Producto	Modelos, Años, Especificaciones	SKU SPQ
JUNTAS DE MULTIPLE	CAMARO 93-95. ADMISI CON PERNO CENTRAL A UN LADO, INCLUYE 2 PIEZAS MTIPLE Y 2 JUNTAS DE PLENO PUERTO GRANDE	64-MSGM3.1-4
SELLOS DE VALVULAS	CAMARO 93-95. POLIACRILATO, DIETROS: VVULA (0.248IN / 6.3MM), GU (0.41IN / 10.41MM), ANCHO DE SELLO: (0.61IN / 15.49MM), ALTURA TOTAL: (0.513IN / 13.03MM)	38-SVGM23PPQ
SELLOS DE VALVULAS	CAMARO 93-95. VITON, DIETROS: VVULA (0.238IN / 6.05MM), GU (0.497IN / 12.62MM), ANCHO DE SELLO: (0.62IN / 15.75MM), ALTURA TOTAL: (0.512IN / 13MM)	38-SVGM23PVQ

79 V6 (3.4) 3392cc 207in LA1 VIN E OHV 12V. 92.00 mm		
Producto	Modelos, Años, Especificaciones	SKU SPQ
JUNTAS DE CABEZA	IMPALA, LUMINA APV, MONTE CARLO, VENTURE 96-06. GRAFITO	64-CAGM3.4
JUNTAS DE MULTIPLE	LUMINAAPV 96-96. ADMISI CON PERNO CENTRAL A UN LADO, INCLUYE 2 PIEZAS MTIPLE Y 2 JUNTAS DE PLENO PUERTO GRANDE	64-MSGM3.1-4
JUNTAS DE MULTIPLE	IMPALA, LUMINA APV, MONTE CARLO, VENTURE 96-03. ADMISI CON PERNO GU AL CENTRO, INCLUYE 2 PIEZAS MTIPLE Y 2 JUNTAS DE PLENO PUERTO GRANDE	64-MSGM3.4-4
JUNTAS JUEGO COMPLETO	IMPALA, LUMINA APV, MONTE CARLO, VENTURE 96-06. JUNTA DE CABEZA GRAFITO	64-FSGM3.4
SELLOS DE VALVULAS	LUMINAAPV, VENTURE 96-99. POLIACRILATO, DIETROS: VVULA (0.28IN / 7.11MM), GU (0.515IN / 13.08MM), FLANGE (1.337IN / 33.96MM), ANCHO DE SELLO: (0.885IN / 22.48MM), BASE DE SELLO: (0.815IN / 20.7MM), ALTURA TOTAL: (0.903IN / 22.94MM)	38-SVGM31FP
SELLOS DE VALVULAS	LUMINAAPV, VENTURE 96-99. VITON, DIETROS: VVULA (0.28IN / 7.11MM), GU (0.515IN / 13.08MM), FLANGE (1.337IN / 33.96MM), ANCHO DE SELLO: (0.886IN / 22.5MM), BASE DE SELLO: (0.814IN / 20.68MM), ALTURA TOTAL: (0.903IN / 22.94MM)	38-SVGM31FV
SELLOS DE VALVULAS	IMPALA, MONTE CARLO, VENTURE 00-05. VITON, DIETROS: VVULA (0.28IN / 7.11MM), GU (0.552IN / 14.02MM), FLANGE (1.337IN / 33.96MM), ANCHO DE SELLO: (0.889IN / 22.58MM), BASE DE SELLO: (0.816IN / 20.73MM), ALTURA TOTAL: (0.903IN / 22.94MM)	38-SVGM35FV

80 V6 (3.4) 3393cc 207in LNJ VIN F OHV 12V. 92.00 mm		
Producto	Modelos, Años, Especificaciones	SKU SPQ
JUNTAS DE CABEZA	EQUINOX 05-09. GRAFITO	64-CAGM3.4
JUNTAS JUEGO COMPLETO	EQUINOX 05-09. JUNTA DE CABEZA GRAFITO	64-FSGM3.4
SELLOS DE VALVULAS	EQUINOX 05-09. VITON, DIETROS: VVULA (0.28IN / 7.11MM), GU (0.552IN / 14.02MM), FLANGE (1.337IN / 33.96MM), ANCHO DE SELLO: (0.889IN / 22.58MM), BASE DE SELLO: (0.816IN / 20.73MM), ALTURA TOTAL: (0.903IN / 22.94MM)	38-SVGM35FV

CHEVROLET

Block

Motor / Diámetro / Producto / Especificaciones / SKU

81	L5 (3.5) 3460cc 211in L52 (VORTEC) VIN 6 DOHC 20V.		93.00 mm
Producto	Modelos, Años, Especificaciones		SKU SPQ
JUNTAS DE CABEZA	COLORADO 04-06. MULTILAMINA		64-CAGM3.5D
JUNTAS JUEGO COMPLETO	COLORADO 04-06. JUNTA DE CABEZA MULTILAMINA		64-FSGM3.5D
JUNTAS MEDIO JUEGO INFERIOR	COLORADO 04-06		64-CSGM2.8D
JUNTAS MEDIO JUEGO SUPERIOR	COLORADO 04-06. JUNTA DE CABEZA MULTILAMINA		64-HSGM3.5D
SELLOS DE VALVULAS	COLORADO 04-06. VITON, DIETROS: VVULA (0.235IN/ 5.97MM), GU (0.436IN/ 11.07MM), FLANGE (1.081IN/ 27.46MM), ANCHO DE SELLO: (0.687IN/ 17.45MM), BASE DE SELLO: (0.617IN/ 15.67MM), ALTURA TOTAL: (0.736IN/ 18.69MM.)		38-SVGM42FV
82	V6 (3.5) 3498cc 213in LX9 VIN 8, L OHV 12V.		94.00 mm
Producto	Modelos, Años, Especificaciones		SKU SPQ
JUNTAS DE CABEZA	MALIBU, UPLANDER 04-09. GRAFITO		64-CAGM3.5
JUNTAS DE CARTER	MALIBU, UPLANDER 04-09		64-OSGM3.5-1
JUNTAS DE MULTIPLE	MALIBU, UPLANDER 04-09. ADMISI MATERIAL: LAMINA, INCLUYE 2 JUNTAS MTIPLA, 2 JUNTAS PLENO, 2 LIGAS TAPA DE VVULAS Y JUEGO COLILLAS Y LIGAS		64-MSGM3.5
JUNTAS DE MULTIPLE	MALIBU, UPLANDER 04-09. ESCAPE INCLUYE 1 JUNTA MTIPLA CON DEFLECTOR DE CALOR, MATERIAL: LAMINADO		64-MSGM3.5-E
JUNTAS JUEGO COMPLETO	MALIBU, UPLANDER 04-09. JUNTA DE CABEZA MULTILAMINA		64-FSGM3.5
SELLOS DE VALVULAS	MALIBU, UPLANDER 04-07. VITON, DIETROS: VVULA (0.28IN/ 7.11MM), GU (0.552IN/ 14.02MM), FLANGE (1.337IN/ 33.96MM), ANCHO DE SELLO: (0.889IN/ 22.58MM), BASE DE SELLO: (0.816IN/ 20.73MM), ALTURA TOTAL: (0.903IN/ 22.94MM.)		38-SVGM35FV
83	V6 (3.5) 3510cc 214in LZE, LZ4 VIN N, K OHV 12V.		99.00 mm
Producto	Modelos, Años, Especificaciones		SKU SPQ
JUNTAS DE CABEZA	IMPALA, MALIBU, MONTE CARLO 06-12. MULTILAMINA IZQUIERDA		64-CAGM3.5L
JUNTAS DE CABEZA	IMPALA, MALIBU, MONTE CARLO 06-12. MULTILAMINA DERECHA		64-CAGM3.5R
JUNTAS DE MULTIPLE	IMPALA, MALIBU, MONTE CARLO 06-12. ADMISI MATERIAL: LAMINA, INCLUYE 2 JUNTAS MTIPLA, 2 JUNTAS PLENO, 2 LIGAS TAPA DE VVULAS, 2 JUNTAS LATERALES TOMA DE AGUA, JUEGO COLILLAS Y LIGAS 4 PIEZAS		64-MSGM3.5-1
JUNTAS JUEGO COMPLETO	IMPALA, MALIBU, MONTE CARLO 06-12. JUNTA DE CABEZA DE MULTILAMINA		64-FSGM3.5-1
SELLOS DE VALVULAS	IMPALA, MALIBU, MONTE CARLO 06-10. VITON, DIETROS: VVULA (0.180IN/ 4.58MM), GU (0.346IN/ 8.80MM), FLANGE (0.980IN/ 24.90MM), ANCHO DE SELLO: (0.670IN/ 17.01MM), BASE DE SELLO: (0.600IN/ 15.25MM), ALTURA TOTAL: (0.696IN/ 17.69MM.)		38-SVGM53FV
SELLOS DE VALVULAS	IMPALA, MALIBU, MONTE CARLO 06-12. VITON ROJO, DIETROS: VVULA (0.286IN/ 7.26MM), GU (0.492IN/ 12.5MM), FLANGE (1.187IN/ 30.15MM), BASE DE SELLO: (0.791IN/ 20.09MM), ALTURA TOTAL: (0.887IN/ 22.53MM.)		38-SVGM53FVR
84	V6 (3.6) 3564cc 217in LFX (ALLOYTEC) DOHC 24V.		94.00 mm
Producto	Modelos, Años, Especificaciones		SKU SPQ
JUNTAS MEDIO JUEGO INFERIOR	CAMARO, CAPRICE, IMPALA 12-13		64-CSGM3.6D
85	V6 (3.6) 3564cc 217in LGX (ALLOYTEC) DOHC 24V.		95.00 mm
Producto	Modelos, Años, Especificaciones		SKU SPQ
JUNTAS DE CABEZA	BLAZER, CAMARO 16-21. MULTILAMINA IZQUIERDA		64-CAGM3.6DL-1
JUNTAS DE CABEZA	BLAZER, CAMARO 16-21. MULTILAMINA DERECHA		64-CAGM3.6DR-1
JUNTAS MEDIO JUEGO SUPERIOR	BLAZER, CAMARO 16-22. JUNTA DE CABEZA MULTILAMINA		64-HSGM3.6D-5
86	V6 (3.6) 3564cc 217in LGZ (ECOTEC3) VVT DOHC 24V.		95.00 mm
Producto	Modelos, Años, Especificaciones		SKU SPQ
JUNTAS DE CABEZA	COLORADO 17-21. MULTILAMINA IZQUIERDA		64-CAGM3.6DL-1
JUNTAS DE CABEZA	COLORADO 17-21. MULTILAMINA DERECHA		64-CAGM3.6DR-1
JUNTAS MEDIO JUEGO SUPERIOR	COLORADO 17-21. JUNTA DE CABEZA MULTILAMINA		64-HSGM3.6D-5
87	V6 (3.6) 3564cc 217in LLT (ALLOYTEC) VIN D DOHC 24V.		94.00 mm
Producto	Modelos, Años, Especificaciones		SKU SPQ
JUNTAS MEDIO JUEGO INFERIOR	CAMARO, CAPRICE, EQUINOX, TRAVERSE 09-16		64-CSGM3.6D
JUNTAS MEDIO JUEGO SUPERIOR	CAMARO, CAPRICE, TRAVERSE 09-16. JUNTA DE CABEZA MULTILAMINA		64-HSGM3.6D-3
JUNTAS MEDIO JUEGO SUPERIOR	TRAVERSE 09-13. JUNTA DE CABEZA MULTILAMINA		64-HSGM3.6D-4
SELLOS DE VALVULAS	CAMARO, TRAVERSE 09-12. VITON, DIETROS: VVULA (0.197IN/ 5MM), GU (0.377IN/ 9.58MM), FLANGE (1.087IN/ 27.61MM), ANCHO DE SELLO: (0.686IN/ 17.42MM), BASE DE SELLO: (0.617IN/ 15.67MM), ALTURA TOTAL: (0.781IN/ 19.84MM.)		38-SVGM36FV
88	V6 (3.6) 3564cc 217in LY7 (ALLOYTEC) VIN 7 DOHC 24V.		94.00 mm
Producto	Modelos, Años, Especificaciones		SKU SPQ
JUNTAS DE CABEZA	CAPTIVA, EQUINOX, MALIBU 08-12. MULTILAMINA IZQUIERDA		64-CAGM3.6DL
JUNTAS DE CABEZA	CAPTIVA, EQUINOX, MALIBU 08-12. MULTILAMINA DERECHA		64-CAGM3.6DR
JUNTAS DE MULTIPLE	CAPTIVA, EQUINOX, MALIBU 08-08. ADMISI PUERTOS REDONDOS		64-MSGM3.6D-A1
JUNTAS MEDIO JUEGO INFERIOR	EQUINOX, MALIBU 08-12		64-CSGM3.6D
JUNTAS MEDIO JUEGO SUPERIOR	CAPTIVA, EQUINOX, MALIBU 08-08. MTIPLA DE ESCAPE CON DEFLECTOR DE CALOR		64-HSGM3.6D
JUNTAS MEDIO JUEGO SUPERIOR	CAPTIVA, EQUINOX, MALIBU 08-08. MTIPLA DE ESCAPE SIN DEFLECTOR DE CALOR		64-HSGM3.6D-2
JUNTAS TAPA DE VALVULAS	EQUINOX, MALIBU 08-12		64-VSGM3.6D
SELLOS DE VALVULAS	CAPTIVA, EQUINOX, MALIBU 08-12. VITON, DIETROS: VVULA (0.197IN/ 5MM), GU (0.377IN/ 9.58MM), FLANGE (1.087IN/ 27.61MM), ANCHO DE SELLO: (0.686IN/ 17.42MM), BASE DE SELLO: (0.617IN/ 15.67MM), ALTURA TOTAL: (0.781IN/ 19.84MM.)		38-SVGM36FV

CHEVROLET

Block

Motor / Diámetro / Producto / Especificaciones / SKU

89 L5 (3.7) 3654cc 223in LLR (VORTEC) VIN E DOHC 20V.		95.50 mm
Producto	Modelos, Años, Especificaciones	SKU SPQ
JUNTAS DE CABEZA	COLORADO 07-12. MULTILAMINA	64-CAGM3.7D
JUNTAS JUEGO COMPLETO	COLORADO 07-12. JUNTA DE CABEZA MULTILAMINA	64-FSGM3.7D
JUNTAS MEDIO JUEGO INFERIOR	COLORADO 07-12	64-CSGM2.8D
JUNTAS MEDIO JUEGO SUPERIOR	COLORADO 07-12. JUNTA DE CABEZA MULTILAMINA	64-HSGM3.7D

90 V6 (3.8) 3751cc 229in LC3 VIN K, 9 OHV 12V.		94.89 mm
Producto	Modelos, Años, Especificaciones	SKU SPQ
JUNTAS VARIAS	CAMARO, CAPRICE, EL CAMINO, IMPALA, MALIBU, MONTE CARLO 80-84	64-ESGM5.7

91 V6 (3.8) 3785cc 231in L36 VIN K, L OHV 12V.		96.52 mm
Producto	Modelos, Años, Especificaciones	SKU SPQ
JUNTAS JUEGO COMPLETO	CAMARO, LUMINA, LUMINA APV, MONTE CARLO 95-99. JUNTA DE CABEZA GRAFITO	64-FSGM3.8-10
JUNTAS MEDIO JUEGO INFERIOR	CAMARO, LUMINA, LUMINA APV, MONTE CARLO 95-99	64-CSGM3.8-10
SELLOS DE VALVULAS	CAMARO, IMPALA, LUMINA, MONTE CARLO 96-05. POLIACRILATO, DIETROS: VVULA (0.285IN/ 7.24MM), GU (0.56IN/ 14.22MM), ANCHO DE SELLO: (0.615IN/ 15.62MM), ALTURA TOTAL: (0.443IN/ 11.25MM)	38-SVGM25PP
SELLOS DE VALVULAS	CAMARO, IMPALA, LUMINA, MONTE CARLO 96-05. VITON, DIETROS: VVULA (0.295IN/ 7.49MM), GU (0.455IN/ 11.56MM), ANCHO DE SELLO: (0.614IN/ 15.6MM), ALTURA TOTAL: (0.443IN/ 11.25MM)	38-SVGM25PV
SELLOS DE VALVULAS	CAMARO, LUMINA APV 92-95. POLIACRILATO, DIETROS: VVULA (0.31IN/ 7.87MM), GU (0.658IN/ 16.71MM), ANCHO DE SELLO: (0.656IN/ 16.66MM), ALTURA TOTAL: (0.482IN/ 12.24MM)	38-SVGM57PP
SELLOS DE VALVULAS	CAMARO, LUMINA APV 92-95. VITON, DIETROS: VVULA (0.307IN/ 7.8MM), GU (0.485IN/ 12.32MM), ANCHO DE SELLO: (0.692IN/ 17.58MM), ALTURA TOTAL: (0.484IN/ 12.29MM)	38-SVGM57PV
SELLOS DE VALVULAS	CAMARO, LUMINA APV 92-95. VITON ROJO, DIETROS: VVULA (0.307IN/ 7.8MM), GU (0.485IN/ 12.32MM), ANCHO DE SELLO: (0.692IN/ 17.58MM), ALTURA TOTAL: (0.484IN/ 12.29MM)	38-SVGM57PVR

92 V6 (3.8) 3791cc 231in L67 VIN 1 SUPERCARGADO OHV 12V.		96.50 mm
Producto	Modelos, Años, Especificaciones	SKU SPQ
SELLOS DE VALVULAS	IMPALA, MONTE CARLO 04-05. POLIACRILATO, DIETROS: VVULA (0.285IN/ 7.24MM), GU (0.56IN/ 14.22MM), ANCHO DE SELLO: (0.615IN/ 15.62MM), ALTURA TOTAL: (0.443IN/ 11.25MM)	38-SVGM25PP
SELLOS DE VALVULAS	IMPALA, MONTE CARLO 04-05. VITON, DIETROS: VVULA (0.295IN/ 7.49MM), GU (0.455IN/ 11.56MM), ANCHO DE SELLO: (0.614IN/ 15.6MM), ALTURA TOTAL: (0.443IN/ 11.25MM)	38-SVGM25PV

93 V6 (3.9) 3880cc 237in LGD, LZG VIN M, 3 FLEX FUEL OHV 12V.		99.00 mm
Producto	Modelos, Años, Especificaciones	SKU SPQ
JUNTAS DE CABEZA	IMPALA, UPLANDER 07-08. MULTILAMINA IZQUIERDA	64-CAGM3.5L
JUNTAS DE CABEZA	IMPALA, UPLANDER 07-08. MULTILAMINA DERECHA	64-CAGM3.5R
JUNTAS DE MULTIPLE	IMPALA, UPLANDER 07-08. ADMISI MATERIAL: LAMINA, INCLUYE 2 JUNTAS MIPLE, 2 JUNTAS PLENO, 2 LIGAS TAPA DE VVULAS, 2 JUNTAS LATERALES TOMA DE AGUA, JUEGO COLILLAS Y LIGAS 4 PIEZAS	64-MSGM3.5-1
SELLOS DE VALVULAS	IMPALA 06-11. VITON, DIETROS: VVULA (0.180IN/ 4.58MM), GU (0.346IN/ 8.80MM), FLANGE (0.980IN/ 24.90MM), ANCHO DE SELLO: (0.670IN/ 17.01MM), BASE DE SELLO: (0.600IN/ 15.25MM), ALTURA TOTAL: (0.696IN/ 17.69MM)	38-SVGM53FV
SELLOS DE VALVULAS	IMPALA 06-11. VITON ROJO, DIETROS: VVULA (0.286IN/ 7.26MM), GU (0.492IN/ 12.5MM), FLANGE (1.187IN/ 30.15MM), BASE DE SELLO: (0.791IN/ 20.09MM), ALTURA TOTAL: (0.887IN/ 22.53MM)	38-SVGM53FVR

94 V6 (3.9) 3880cc 237in LZ8, LZ9 VIN R, 1 (VVT) OHV 12V.		99.00 mm
Producto	Modelos, Años, Especificaciones	SKU SPQ
JUNTAS DE CABEZA	IMPALA, MALIBU, MONTE CARLO, UPLANDER 06-08. MULTILAMINA IZQUIERDA	64-CAGM3.5L
JUNTAS DE CABEZA	IMPALA, MALIBU, MONTE CARLO, UPLANDER 06-08. MULTILAMINA DERECHA	64-CAGM3.5R
JUNTAS DE MULTIPLE	IMPALA, MALIBU, MONTE CARLO, UPLANDER 06-08. ADMISI MATERIAL: LAMINA, INCLUYE 2 JUNTAS MIPLE, 2 JUNTAS PLENO, 2 LIGAS TAPA DE VVULAS, 2 JUNTAS LATERALES TOMA DE AGUA, JUEGO COLILLAS Y LIGAS 4 PIEZAS	64-MSGM3.5-1
SELLOS DE VALVULAS	MALIBU, MONTE CARLO, UPLANDER 06-09. VITON, DIETROS: VVULA (0.180IN/ 4.58MM), GU (0.346IN/ 8.80MM), FLANGE (0.980IN/ 24.90MM), ANCHO DE SELLO: (0.670IN/ 17.01MM), BASE DE SELLO: (0.600IN/ 15.25MM), ALTURA TOTAL: (0.696IN/ 17.69MM)	38-SVGM53FV
SELLOS DE VALVULAS	MALIBU, MONTE CARLO, UPLANDER 06-09. VITON ROJO, DIETROS: VVULA (0.286IN/ 7.26MM), GU (0.492IN/ 12.5MM), FLANGE (1.187IN/ 30.15MM), BASE DE SELLO: (0.791IN/ 20.09MM), ALTURA TOTAL: (0.887IN/ 22.53MM)	38-SVGM53FVR

95 L6 (4.2) 4195cc 256in LL8 (VORTEC) VIN S (VVT) DOHC 24V.		93.00 mm
Producto	Modelos, Años, Especificaciones	SKU SPQ
JUNTAS DE CABEZA	TRAILBLAZER 02-09. MULTILAMINA	64-CAGM4.2
JUNTAS JUEGO COMPLETO	TRAILBLAZER 02-05. JUNTA DE CABEZA MULTILAMINA	64-FSGM4.2D
JUNTAS MEDIO JUEGO INFERIOR	TRAILBLAZER 02-05	64-CSGM4.2D
SELLOS DE VALVULAS	TRAILBLAZER 02-05. VITON, DIETROS: VVULA (0.235IN/ 5.97MM), GU (0.436IN/ 11.07MM), FLANGE (1.081IN/ 27.46MM), ANCH SELLO: (0.687IN/ 17.45MM), BASE SELLO: (0.617IN/ 15.67MM), ALTURA TOTAL: (0.736IN/ 18.69MM)	38-SVGM42FV

96 V6 (4.3) 4294cc 262in LB4 (VORTEC) VIN B, N, Z OHV 12V.		101.60 mm
Producto	Modelos, Años, Especificaciones	SKU SPQ
JUNTAS DE CABEZA	ASTRO, BLAZER, CAPRICE, EL CAMINO, IMPALA, MONTE CARLO, PICKUP SERIES (C, K, R, V), S10 (BLAZER, PICKUP), SUBURBAN SERIES (C, K), VAN SERIES (G, P) 85-96. GRAFITO	64-CAGM4.3
JUNTAS JUEGO COMPLETO	ASTRO, BLAZER, PICKUP SERIES (C, K), S10 (BLAZER, PICKUP), VAN SERIES (G, P) 94-96. JUNTA DE CABEZA GRAFITO PLENO DE ALUMINIO	64-FSGM4.3-2
JUNTAS VARIAS	ASTRO, BLAZER, CAPRICE, EL CAMINO, IMPALA, MONTE CARLO, PICKUP SERIES (C, K, R, V), S10 (BLAZER, PICKUP), SUBURBAN SERIES (C, K), VAN SERIES (G, P) 85-96	64-ESGM5.7
SELLOS DE VALVULAS	ASTRO, BLAZER, CAPRICE, EL CAMINO, IMPALA, MONTE CARLO, PICKUP SERIES (C, K, R, V), S10 (BLAZER, PICKUP), SUBURBAN SERIES (C, K), VAN SERIES (G, P) 85-96. POLIACRILATO, DIETROS: VVULA (0.31IN/ 7.87MM), GU (0.658IN/ 16.71MM), ANCHO DE SELLO: (0.656IN/ 16.66MM), ALTURA TOTAL: (0.482IN/ 12.24MM)	38-SVGM57PP
SELLOS DE VALVULAS	ASTRO, CAPRICE, EL CAMINO, IMPALA, MONTE CARLO, PICKUP SERIES (C, K, R, V), S10 (BLAZER, PICKUP), SUBURBAN SERIES (C, K), VAN SERIES (G, P) 85-96. VITON, DIETROS: VVULA (0.307IN/ 7.8MM), GU (0.485IN/ 12.32MM), ANCHO DE SELLO: (0.692IN/ 17.58MM), ALTURA TOTAL: (0.484IN/ 12.29MM)	38-SVGM57PV
SELLOS DE VALVULAS	ASTRO, BLAZER, CAPRICE, EL CAMINO, IMPALA, MONTE CARLO, PICKUP SERIES (C, K, R, V), S10 (BLAZER, PICKUP), SUBURBAN SERIES (C, K), VAN SERIES (G, P) 85-96. VITON ROJO, DIETROS: VVULA (0.307IN/ 7.8MM), GU (0.485IN/ 12.32MM), ANCHO DE SELLO: (0.692IN/ 17.58MM), ALTURA TOTAL: (0.484IN/ 12.29MM)	38-SVGM57PVR

CHEVROLET

Block

Motor / Diámetro / Producto / Especificaciones / SKU

98 V6 (4.3) 4300cc 262in LF6, LU3, L35 (VORTEC) VIN W, X OHV 12V.		101.60
Producto	Modelos, Años, Especificaciones	SKU SPQ
JUNTAS DE CABEZA	ASTRO, BLAZER, CHEYENNE, EXPRESS SERIES, PICKUP SERIES (C, K), S10 (BLAZER, PICKUP), SILVERADO 1500, TRAILBLAZER, VAN SERIES (G, P) 92-12. GRAFITO	64-CAGM4.3
JUNTAS DE CABEZA	SILVERADO 1500 14-17. MULTILAMINA	64-CAGM4.3-1
JUNTAS DE CARTER	ASTRO, BLAZER, CHEYENNE, EXPRESS SERIES, PICKUP SERIES (C, K), S10 (BLAZER, PICKUP), SILVERADO 1500, TRAILBLAZER, VAN SERIES (G, P) 96-09. LIGA. CARTER ALUMINIO	64-OSGM4.3-3
JUNTAS DE MULTIPLE	ASTRO, BLAZER, CHEYENNE, EXPRESS SERIES, PICKUP SERIES (C, K), S10 (BLAZER, PICKUP), SILVERADO 1500, TRAILBLAZER, VAN SERIES (G, P) 96-06. ADMISI TERMOPLTICO	64-MSGM4.3-4
JUNTAS JUEGO COMPLETO	SILVERADO 1500 14-20. JUNTA DE CABEZA MTLAMINA	64-FSGM4.3-10
JUNTAS JUEGO COMPLETO	ASTRO, BLAZER, EXPRESS SERIES, PICKUP SERIES (C, K), S10 (BLAZER, PICKUP), SILVERADO 1500, TRAILBLAZER, VAN SERIES (G, P) 96-06. JUNTA DE CABEZA GRAFITO JUNTAADMISI TERMOPLTICO	64-FSGM4.3-7
JUNTAS JUEGO COMPLETO	CHEYENNE, EXPRESS SERIES, SILVERADO 1500 07-13. JUNTA DE CABEZA GRAFITO	64-FSGM4.3-8
JUNTAS VARIAS	ASTRO, BLAZER, CHEYENNE, EXPRESS SERIES, PICKUP SERIES (C, K), S10 (BLAZER, PICKUP), SILVERADO 1500, VAN SERIES P 92-06	64-ESGM5.7
SELLOS DE VALVULAS	ASTRO, BLAZER, EXPRESS SERIES, PICKUP SERIES (C, K), S10 (BLAZER, PICKUP), SILVERADO 1500, TRAILBLAZER, VAN SERIES (G, P) 92-10. POLIACRILATO, DIETROS: VVULA (0.305IN / 7.75MM), GU (0.466IN / 11.84MM), ANCHO DE SELLO: (0.674IN / 17.12MM), ALTURA TOTAL: (0.495IN / 12.57MM)	38-SVGM57VMP
SELLOS DE VALVULAS	ASTRO, BLAZER, EXPRESS SERIES, PICKUP SERIES (C, K), S10 (BLAZER, PICKUP), SILVERADO 1500, TRAILBLAZER, VAN SERIES (G, P) 92-10. VITON, DIETROS: VVULA (0.305IN / 7.75MM), GU (0.466IN / 11.84MM), ANCHO DE SELLO: (0.674IN / 17.12MM), ALTURA TOTAL: (0.495IN / 12.57MM)	38-SVGM57VMV
SELLOS DE VALVULAS	SILVERADO 1500 14-17. VITON, DIETROS: VVULA (0.325IN / 8.26MM), FLANGE (1.18IN / 29.97MM), ANCHO DE SELLO: (0.65IN / 16.51MM), BASE DE SELLO: (0.777IN / 19.74MM), ALTURA TOTAL: (0.879IN / 22.33MM)	38-SVGM62FV

99 V6 (4.3) 4302cc 263in LV1 (ECOTEC3) OHV 12V.		99.60
Producto	Modelos, Años, Especificaciones	SKU SPQ
JUNTAS JUEGO COMPLETO	EXPRESS SERIES 18-20. JUNTA DE CABEZA MTLAMINA	64-FSGM4.3-10

100 V8 (4.3) 4343cc 265in LT-1 (L99) VIN W OHV 16V.		95.00
Producto	Modelos, Años, Especificaciones	SKU SPQ
JUNTAS VARIAS	CAPRICE 94-96	64-ESGM5.7

101 V8 (4.8) 4818cc 294in L20, LR4, LY2 (VORTEC) VIN A, V, C OHV 16V.		96.00
Producto	Modelos, Años, Especificaciones	SKU SPQ
JUNTAS DE CABEZA	CHEYENNE, EXPRESS SERIES, SILVERADO SERIES, TAHOE, VAN SERIES G 99-16. MULTILAMINA	64-CAGM5.3
JUNTAS DE MULTIPLE	CHEYENNE, EXPRESS SERIES, SILVERADO SERIES, TAHOE 04-15. ADMISI	64-MSGM5.3-A
JUNTAS DE MULTIPLE	CHEYENNE, EXPRESS SERIES, SILVERADO SERIES, TAHOE, VAN SERIES G 99-16. ADMISI	64-MSGM5.3A-1
JUNTAS DE MULTIPLE	EXPRESS SERIES, SILVERADO SERIES, TAHOE 08-16	64-MSGM5.3-PA5
JUNTAS JUEGO COMPLETO	CHEYENNE, EXPRESS SERIES, SILVERADO SERIES, TAHOE 03-07. JUNTA DE CABEZA MULTILAMINA	64-FSGM5.3-1
JUNTAS JUEGO COMPLETO	EXPRESS SERIES, SILVERADO SERIES, TAHOE 99-16. JUNTA DE CABEZA MULTILAMINA	64-FSGM6.0-4
JUNTAS MEDIO JUEGO INFERIOR	CHEYENNE, EXPRESS SERIES, SILVERADO SERIES, TAHOE, VAN SERIES G 99-16	64-CSGM5.3
JUNTAS MEDIO JUEGO SUPERIOR	CHEYENNE, SILVERADO SERIES, TAHOE 99-01. JUNTA DE CABEZA GRAFITO 1 DISE	64-HSGM5.3
JUNTAS MEDIO JUEGO SUPERIOR	CHEYENNE, SILVERADO SERIES, TAHOE 01-01. JUNTA DE CABEZA GRAFITO 2 DISE. CON SELLO DE CAMPANA	64-HSGM5.3-1
SELLOS DE VALVULAS	CHEYENNE, SILVERADO SERIES, TAHOE 99-01. POLIACRILATO, DIETROS: VVULA (0.286IN / 7.26MM), GU (0.442IN / 11.23MM), ANCHO DE SELLO: (0.601IN / 15.27MM), ALTURA TOTAL: (0.5IN / 12.7MM)	38-SVGM48MP
SELLOS DE VALVULAS	CHEYENNE, SILVERADO SERIES, TAHOE 99-01. VITON, DIETROS: VVULA (0.28IN / 7.11MM), GU (0.491IN / 12.47MM), ANCHO DE SELLO: (0.608IN / 15.44MM), ALTURA TOTAL: (0.502IN / 12.75MM)	38-SVGM48MV
SELLOS DE VALVULAS	CHEYENNE, EXPRESS SERIES, SILVERADO SERIES, TAHOE, VAN SERIES G 99-12. VITON, DIETROS: VVULA (0.180IN / 4.58MM), GU (0.346IN / 8.80MM), FLANGE (0.980IN / 24.90MM), ANCHO DE SELLO: (0.670IN / 17.01MM), BASE DE SELLO: (0.600IN / 15.25MM), ALTURA TOTAL: (0.696IN / 17.69MM)	38-SVGM53FV
SELLOS DE VALVULAS	CHEYENNE, EXPRESS SERIES, SILVERADO SERIES, TAHOE, VAN SERIES G 99-16. VITON ROJO, DIETROS: VVULA (0.286IN / 7.26MM), GU (0.492IN / 12.5MM), FLANGE (1.187IN / 30.15MM), BASE DE SELLO: (0.791IN / 20.09MM), ALTURA TOTAL: (0.887IN / 22.53MM)	38-SVGM53FVR

102 V8 (5.0) 4998cc 305in L30, LG4, LE9, LU5, L69, LB9, LG3 VIN E, F, G, H, Q, S, U, 7 OHV 16V.		94.89
Producto	Modelos, Años, Especificaciones	SKU SPQ
JUNTAS VARIAS	CAMARO, CAPRICE, MONTE CARLO 87-93	64-ESGM5.7

103 V8 (5.0) 4998cc 305in VIN E, F, G, H, Q, U OHV 16V.		94.89
Producto	Modelos, Años, Especificaciones	SKU SPQ
JUNTAS VARIAS	BLAZER, EL CAMINO, PICKUP SERIES (C, K, R, V), SUBURBAN SERIES R, VAN SERIES G 87-95	64-ESGM5.7
SELLOS DE VALVULAS	VAN SERIES G 96-96. POLIACRILATO, DIETROS: VVULA (0.31IN / 7.87MM), GU (0.658IN / 16.71MM), ANCHO DE SELLO: (0.656IN / 16.66MM), ALTURA TOTAL: (0.482IN / 12.24MM)	38-SVGM57PP
SELLOS DE VALVULAS	VAN SERIES G 96-96. VITON, DIETROS: VVULA (0.307IN / 7.8MM), GU (0.485IN / 12.32MM), ANCHO DE SELLO: (0.692IN / 17.58MM), ALTURA TOTAL: (0.484IN / 12.29MM)	38-SVGM57PV
SELLOS DE VALVULAS	VAN SERIES G 96-96. VITON ROJO, DIETROS: VVULA (0.307IN / 7.8MM), GU (0.485IN / 12.32MM), ANCHO DE SELLO: (0.692IN / 17.58MM), ALTURA TOTAL: (0.484IN / 12.29MM)	38-SVGM57PVR

104 V8 (5.0) 5002cc 305in L30 (VORTEC) VIN M OHV 16V.		94.89
Producto	Modelos, Años, Especificaciones	SKU SPQ
JUNTAS DE MULTIPLE	EXPRESS SERIES, PICKUP SERIES (C, K), VAN SERIES G 96-02. ADMISI TERMOPLTICO	64-MSGM5.7-8
JUNTAS JUEGO COMPLETO	EXPRESS SERIES, PICKUP SERIES (C, K), VAN SERIES G 96-02. JUNTA DE CABEZA GRAFITO	64-FSGM5.7-10
JUNTAS VARIAS	EXPRESS SERIES, PICKUP SERIES (C, K), VAN SERIES G 96-02	64-ESGM5.7
SELLOS DE VALVULAS	EXPRESS SERIES, PICKUP SERIES (C, K), VAN SERIES G 96-02. POLIACRILATO, DIETROS: VVULA (0.31IN / 7.87MM), GU (0.658IN / 16.71MM), ANCHO DE SELLO: (0.656IN / 16.66MM), ALTURA TOTAL: (0.482IN / 12.24MM)	38-SVGM57PP
SELLOS DE VALVULAS	EXPRESS SERIES, PICKUP SERIES (C, K), VAN SERIES G 96-02. VITON, DIETROS: VVULA (0.307IN / 7.8MM), GU (0.485IN / 12.32MM), ANCH SELLO: (0.692IN / 17.58MM), ALTURA: (0.484IN / 12.29MM)	38-SVGM57PV

CHEVROLET

Block

Motor / Diámetro / Producto / Especificaciones / SKU

104 V8 (5.0) 5002cc 305in L30 (VORTEC) VIN M OHV 16V.		94.89
Producto	Modelos, Años, Especificaciones	SKU SPQ
SELLOS DE VALVULAS	EXPRESS SERIES, PICKUP SERIES (C, K), VAN SERIES G 98-02. POLIACRILATO, DIETROS: VVULA (0.305IN/ 7.75MM.), GU (0.466IN/ 11.84MM.), ANCHO DE SELLO: (0.674IN/ 17.12MM.), ALTURA TOTAL: (0.495IN/ 12.57MM.)	38-SVGM57VMP
SELLOS DE VALVULAS	EXPRESS SERIES, PICKUP SERIES (C, K), VAN SERIES G 98-02. VITON, DIETROS: VVULA (0.305IN/ 7.75MM.), GU (0.466IN/ 11.84MM.), ANCHO DE SELLO: (0.674IN/ 17.12MM.), ALTURA TOTAL: (0.495IN/ 12.57MM.)	38-SVGM57VMV

105 V8 (5.3) 5327cc 325in LS4 (VORTEC) VIN C OHV 16V.		96.00
Producto	Modelos, Años, Especificaciones	SKU SPQ
JUNTAS DE CABEZA	IMPALA, MONTE CARLO 06-09. MULTILAMINA	64-CAGM5.3
JUNTAS DE MULTIPLE	IMPALA, MONTE CARLO 06-09. EMPAQUE DE MANIFOLD	64-MSGM5.3-3P
JUNTAS JUEGO COMPLETO	IMPALA, MONTE CARLO 06-09. JUNTA DE CABEZA MULTILAMINA	64-FSGM6.0-4
JUNTAS MEDIO JUEGO INFERIOR	IMPALA, MONTE CARLO 06-09	64-CSGM5.3
JUNTAS MEDIO JUEGO SUPERIOR	IMPALA, MONTE CARLO 06-09. JUNTA DE CABEZA MULTILAMINA	64-HSGM5.3-3
SELLOS DE VALVULAS	IMPALA, MONTE CARLO 06-09. VITON, DIETROS: VVULA (0.180IN/ 4.58MM.), GU (0.346IN/ 8.80MM.), FLANGE (0.980IN/ 24.90MM.), ANCHO DE SELLO: (0.670IN/ 17.01MM.), BASE DE SELLO: (0.600IN/ 15.25MM.), ALTURA TOTAL: (0.696IN/ 17.69MM.)	38-SVGM53FV
SELLOS DE VALVULAS	IMPALA, MONTE CARLO 06-09. VITON ROJO, DIETROS: VVULA (0.286IN/ 7.26MM.), GU (0.492IN/ 12.5MM.), FLANGE (1.187IN/ 30.15MM.), BASE DE SELLO: (0.791IN/ 20.09MM.), ALTURA TOTAL: (0.887IN/ 22.53MM.)	38-SVGM53FVR

106 V8 (5.3) 5328cc 325in L33, L59, LM4, LM7 (VORTEC) VIN B, Z, P, T OHV 16V.		96.00
Producto	Modelos, Años, Especificaciones	SKU SPQ
JUNTAS DE CABEZA	AVALANCHE 1500, CHEYENNE, EXPRESS SERIES, SILVERADO SERIES, SONORA, SSR, SUBURBAN SERIES, TAHOE, TRAILBLAZER, VAN SERIES G 99-08. MULTILAMINA	64-CAGM5.3
JUNTAS DE MULTIPLE	AVALANCHE 1500, CHEYENNE, EXPRESS SERIES, SILVERADO SERIES, SSR, SUBURBAN SERIES, TAHOE, TRAILBLAZER 02-08. ADMISI	64-MSGM5.3-A
JUNTAS DE MULTIPLE	AVALANCHE 1500, CHEYENNE, EXPRESS SERIES, SILVERADO SERIES, SONORA, SSR, SUBURBAN SERIES, TAHOE, TRAILBLAZER, VAN SERIES G 02-08. ADMISI	64-MSGM5.3A-1
JUNTAS JUEGO COMPLETO	AVALANCHE 1500, CHEYENNE, EXPRESS SERIES, SILVERADO SERIES, SONORA, SSR, SUBURBAN SERIES, TAHOE, TRAILBLAZER, VAN SERIES G 02-08. JUNTA DE CABEZA MULTILAMINA	64-FSGM5.3-1
JUNTAS JUEGO COMPLETO	AVALANCHE 1500, CHEYENNE, EXPRESS SERIES, SILVERADO SERIES, SSR, SUBURBAN SERIES, TAHOE, TRAILBLAZER 99-08. JUNTA DE CABEZA MULTILAMINA	64-FSGM6.0-4
JUNTAS MEDIO JUEGO INFERIOR	AVALANCHE 1500, CHEYENNE, EXPRESS SERIES, SILVERADO SERIES, SONORA, SSR, SUBURBAN SERIES, TAHOE, TRAILBLAZER, VAN SERIES G 99-08	64-CSGM5.3
JUNTAS MEDIO JUEGO SUPERIOR	CHEYENNE, SILVERADO SERIES, SUBURBAN SERIES, TAHOE 99-01. JUNTA DE CABEZA GRAFITO 1 DISE	64-HSGM5.3
JUNTAS MEDIO JUEGO SUPERIOR	CHEYENNE, SILVERADO SERIES, SUBURBAN SERIES, TAHOE 01-01. JUNTA DE CABEZA GRAFITO 2 DISE. CON SELLO DE CAMPANA	64-HSGM5.3-1
JUNTAS MEDIO JUEGO SUPERIOR	SILVERADO SERIES 05-07. JUNTA DE CABEZA MULTILAMINA	64-HSGM5.3-2
SELLOS DE VALVULAS	SILVERADO SERIES, TAHOE 99-01. POLIACRILATO, DIETROS: VVULA (0.286IN/ 7.26MM.), GU (0.442IN/ 11.23MM.), ANCHO DE SELLO: (0.601IN/ 15.27MM.), ALTURA TOTAL: (0.51IN/ 12.7MM.)	38-SVGM48MP
SELLOS DE VALVULAS	SILVERADO SERIES, TAHOE 99-01. VITON, DIETROS: VVULA (0.28IN/ 7.11MM.), GU (0.491IN/ 12.47MM.), ANCHO DE SELLO: (0.608IN/ 15.44MM.), ALTURA TOTAL: (0.502IN/ 12.75MM.)	38-SVGM48MV
SELLOS DE VALVULAS	AVALANCHE 1500, EXPRESS SERIES, SILVERADO SERIES, SONORA, SSR, TAHOE, TRAILBLAZER, VAN SERIES G 02-08. VITON, DIETROS: VVULA (0.180IN/ 4.58MM.), GU (0.346IN/ 8.80MM.), FLANGE (0.980IN/ 24.90MM.), ANCHO DE SELLO: (0.670IN/ 17.01MM.), BASE DE SELLO: (0.600IN/ 15.25MM.), ALTURA TOTAL: (0.696IN/ 17.69MM.)	38-SVGM53FV
SELLOS DE VALVULAS	AVALANCHE 1500, CHEYENNE, EXPRESS SERIES, SILVERADO SERIES, SONORA, SSR, SUBURBAN SERIES, TAHOE, TRAILBLAZER, VAN SERIES G 99-08. VITON ROJO, DIETROS: VVULA (0.286IN/ 7.26MM.), GU (0.492IN/ 12.5MM.), FLANGE (1.187IN/ 30.15MM.), BASE DE SELLO: (0.791IN/ 20.09MM.), ALTURA TOTAL: (0.887IN/ 22.53MM.)	38-SVGM53FVR

107 V8 (5.3) 5328cc 325in L83 (ECOTEC3) VIN C OHV 16V.		96.00
Producto	Modelos, Años, Especificaciones	SKU SPQ
JUNTAS MEDIO JUEGO INFERIOR	CHEYENNE, SILVERADO SERIES, SUBURBAN, TAHOE 14-20	64-CSGM5.3-4
JUNTAS MEDIO JUEGO SUPERIOR	CHEYENNE, SILVERADO SERIES, SUBURBAN, TAHOE 14-20. MULTILAMINA	64-HSGM5.3-4
SELLOS DE VALVULAS	SILVERADO SERIES, SUBURBAN, TAHOE 14-18. VITON, DIETROS: VVULA (0.325IN/ 8.26MM.), FLANGE (1.18IN/ 29.97MM.), ANCHO DE SELLO: (0.65IN/ 16.51MM.), BASE DE SELLO: (0.777IN/ 19.74MM.), ALTURA TOTAL: (0.879IN/ 22.33MM.)	38-SVGM62FV

108 V8 (5.3) 5328cc 325in LC9, LH6, LMF, LMG, LY5 (VORTEC) VIN 3, 7, M, O, J OHV 16V.		96.00
Producto	Modelos, Años, Especificaciones	SKU SPQ
JUNTAS DE CABEZA	AVALANCHE, CHEYENNE, EXPRESS SERIES, SILVERADO SERIES, SUBURBAN SERIES, TAHOE, TRAILBLAZER 99-14. MULTILAMINA	64-CAGM5.3
JUNTAS DE CABEZA	SILVERADO SERIES, SUBURBAN SERIES, TAHOE 14-16. MULTILAMINA	64-CAGM5.3-1
JUNTAS DE MULTIPLE	AVALANCHE, SILVERADO SERIES, SUBURBAN SERIES, TAHOE, TRAILBLAZER 06-11. EMPAQUE DE MANIFOLD	64-MSGM5.3-3P
JUNTAS DE MULTIPLE	AVALANCHE, CHEYENNE, EXPRESS SERIES, SILVERADO SERIES, SUBURBAN SERIES, TAHOE, TRAILBLAZER 05-14. ADMISI	64-MSGM5.3-A
JUNTAS DE MULTIPLE	EXPRESS 1500 09-14	64-MSGM5.3-PA5
JUNTAS JUEGO COMPLETO	AVALANCHE, CHEYENNE, EXPRESS SERIES, SILVERADO SERIES, SUBURBAN SERIES, TAHOE, TRAILBLAZER 05-16. JUNTA DE CABEZA MULTILAMINA	64-FSGM6.0-4
JUNTAS MEDIO JUEGO INFERIOR	AVALANCHE, CHEYENNE, EXPRESS SERIES, SILVERADO SERIES, SUBURBAN SERIES, TAHOE, TRAILBLAZER 99-15	64-CSGM5.3
JUNTAS MEDIO JUEGO SUPERIOR	AVALANCHE, CHEYENNE, EXPRESS SERIES, SILVERADO SERIES, TRAILBLAZER 05-08. JUNTA DE CABEZA MULTILAMINA	64-HSGM5.3-2
SELLOS DE VALVULAS	AVALANCHE, EXPRESS SERIES, SILVERADO SERIES, TAHOE, TRAILBLAZER 05-13. VITON, DIETROS: VVULA (0.180IN/ 4.58MM.), GU (0.346IN/ 8.80MM.), FLANGE (0.980IN/ 24.90MM.), ANCHO DE SELLO: (0.670IN/ 17.01MM.), BASE DE SELLO: (0.600IN/ 15.25MM.), ALTURA TOTAL: (0.696IN/ 17.69MM.)	38-SVGM53FV
SELLOS DE VALVULAS	AVALANCHE, CHEYENNE, EXPRESS SERIES, SILVERADO SERIES, SUBURBAN SERIES, TAHOE, TRAILBLAZER 05-16. VITON ROJO, DIETROS: VVULA (0.286IN/ 7.26MM.), GU (0.492IN/ 12.5MM.), FLANGE (1.187IN/ 30.15MM.), BASE DE SELLO: (0.791IN/ 20.09MM.), ALTURA TOTAL: (0.887IN/ 22.53MM.)	38-SVGM53FVR

109 V8 (5.3) 5328cc 325in LH8, LH9 (VORTEC) VIN L, P OHV 16V.		96.00
Producto	Modelos, Años, Especificaciones	SKU SPQ
JUNTAS DE CABEZA	COLORADO 08-12. MULTILAMINA	64-CAGM5.3
JUNTAS DE MULTIPLE	COLORADO 09-12. ADMISI	64-MSGM5.3-A
JUNTAS DE MULTIPLE	COLORADO 10-12	64-MSGM5.3-PA5
JUNTAS JUEGO COMPLETO	COLORADO 08-12. JUNTA DE CABEZA MULTILAMINA	64-FSGM6.0-4
JUNTAS MEDIO JUEGO INFERIOR	COLORADO 08-12	64-CSGM5.3
SELLOS DE VALVULAS	COLORADO 08-12. VITON, DIETROS: VVULA (0.180IN/ 4.58MM.), GU (0.346IN/ 8.80MM.), FLANGE (0.980IN/ 24.90MM.), ANCHO DE SELLO: (0.670IN/ 17.01MM.), BASE DE SELLO: (0.600IN/ 15.25MM.), ALTURA TOTAL: (0.696IN/ 17.69MM.)	38-SVGM53FV
SELLOS DE VALVULAS	COLORADO 08-12. VITON ROJO, DIETROS: VVULA (0.286IN/ 7.26MM.), GU (0.492IN/ 12.5MM.), FLANGE (1.187IN/ 30.15MM.), BASE DE SELLO: (0.791IN/ 20.09MM.), ALTURA TOTAL: (0.887IN/ 22.53MM.)	38-SVGM53FVR

CHEVROLET

Block

Motor / Diámetro / Producto / Especificaciones / SKU

110 V8 (5.3) 5328cc 325in VORTEC VIN T HIBRIDO OHV 16V.		96.00 mm
Producto	Modelos, Años, Especificaciones	Sku SPQ
JUNTAS DE CABEZA	SILVERADO 07-13. MULTILAMINA	64-CAGM5.3
JUNTAS JUEGO COMPLETO	SILVERADO 04-07. JUNTA DE CABEZA MULTILAMINA	64-FSGM6.0-4
JUNTAS MEDIO JUEGO INFERIOR	SILVERADO 07-15	64-CSGM5.3
SELLOS DE VALVULAS	SILVERADO 04-07. VITON, DIETROS: VVULA (0.180IN/ 4.58MM), GU (0.346IN/ 8.80MM), FLANGE (0.980IN/ 24.90MM), ANCHO DE SELLO: (0.670IN/ 17.01MM), BASE DE SELLO: (0.600IN/ 15.25MM), ALTURA TOTAL: (0.696IN/ 17.69MM.)	38-SVGM53FV
SELLOS DE VALVULAS	SILVERADO 04-07. VITON ROJO, DIETROS: VVULA (0.286IN/ 7.26MM), GU (0.492IN/ 12.5MM), FLANGE (1.187IN/ 30.15MM), BASE DE SELLO: (0.791IN/ 20.09MM), ALTURA TOTAL: (0.887IN/ 22.53MM.)	38-SVGM53FVR

111 V8 (5.7) 5665cc 346in LS1 VIN G OHV 16V.		99.00 mm
Producto	Modelos, Años, Especificaciones	Sku SPQ
JUNTAS DE CABEZA	CAMARO, CORVETTE 02-04. MULTILAMINA	64-CAGM5.3
JUNTAS JUEGO COMPLETO	CAMARO, CORVETTE 97-04. JUNTA DE CABEZA MULTILAMINA	64-FSGM6.0-4
SELLOS DE VALVULAS	CAMARO, CORVETTE 97-01. POLIACRILATO, DIETROS: VVULA (0.286IN/ 7.26MM), GU (0.442IN/ 11.23MM), ANCHO DE SELLO: (0.601IN/ 15.27MM), ALTURA TOTAL: (0.5IN/ 12.7MM.)	38-SVGM48MP
SELLOS DE VALVULAS	CAMARO, CORVETTE 97-01. VITON, DIETROS: VVULA (0.28IN/ 7.11MM), GU (0.491IN/ 12.47MM), ANCHO DE SELLO: (0.608IN/ 15.44MM), ALTURA TOTAL: (0.502IN/ 12.75MM)	38-SVGM48MV
SELLOS DE VALVULAS	CAMARO 01-02. VITON, DIETROS: VVULA (0.180IN/ 4.58MM), GU (0.346IN/ 8.80MM), FLANGE (0.980IN/ 24.90MM), ANCHO DE SELLO: (0.670IN/ 17.01MM), BASE DE SELLO: (0.600IN/ 15.25MM), ALTURA TOTAL: (0.696IN/ 17.69MM.)	38-SVGM53FV
SELLOS DE VALVULAS	CAMARO 01-02. VITON ROJO, DIETROS: VVULA (0.286IN/ 7.26MM), GU (0.492IN/ 12.5MM), FLANGE (1.187IN/ 30.15MM), BASE DE SELLO: (0.791IN/ 20.09MM), ALTURA TOTAL: (0.887IN/ 22.53MM)	38-SVGM53FVR

112 V8 (5.7) 5665cc 346in LS6 VIN S OHV 16V.		99.00 mm
Producto	Modelos, Años, Especificaciones	Sku SPQ
JUNTAS DE CABEZA	CORVETTE, IMPALA 02-09. MULTILAMINA	64-CAGM5.3
SELLOS DE VALVULAS	CORVETTE 01-04. VITON, DIETROS: VVULA (0.180IN/ 4.58MM), GU (0.346IN/ 8.80MM), FLANGE (0.980IN/ 24.90MM), ANCHO DE SELLO: (0.670IN/ 17.01MM), BASE DE SELLO: (0.600IN/ 15.25MM), ALTURA TOTAL: (0.696IN/ 17.69MM.)	38-SVGM53FV
SELLOS DE VALVULAS	CORVETTE, IMPALA 01-09. VITON ROJO, DIETROS: VVULA (0.286IN/ 7.26MM), GU (0.492IN/ 12.5MM), FLANGE (1.187IN/ 30.15MM), SELLO: (0.791IN/ 20.09MM), ALTURA TOTAL: (0.887IN/ 22.53MM.)	38-SVGM53FVR

113 V8 (5.7) 5735cc 350in L05 VIN 7 OHV 16V.		101.60 mm
Producto	Modelos, Años, Especificaciones	Sku SPQ
JUNTAS VARIAS	CAPRICE 89-93	64-ESGM5.7

114 V8 (5.7) 5735cc 350in L05, L48, LM1, LS9, LT9 VIN K, L, M OHV 16V.		101.60 mm
Producto	Modelos, Años, Especificaciones	Sku SPQ
JUNTAS DE CABEZA	BLAZER, PICKUP SERIES (C, K, R, V), SUBURBAN SERIES (C, K, R, V), TAHOE, VAN SERIES (G, P) 75-96. GRAFITO	64-CAGM5.7
JUNTAS VARIAS	BLAZER, PICKUP SERIES (C, K, R, V), SUBURBAN SERIES (C, K, R, V), TAHOE, VAN SERIES (G, P) 87-95	64-ESGM5.7
SELLOS DE VALVULAS	BLAZER, PICKUP SERIES (C, K, R, V), SUBURBAN SERIES (C, K, R, V), TAHOE, VAN SERIES (G, P) 89-96. POLIACRILATO, DIETROS: VVULA (0.31IN/ 7.87MM), GU (0.658IN/ 16.71MM), ANCHO DE SELLO: (0.656IN/ 16.66MM), ALTURA TOTAL: (0.482IN/ 12.24MM)	38-SVGM57PP
SELLOS DE VALVULAS	BLAZER, PICKUP SERIES (C, K, R, V), SUBURBAN SERIES (C, K, R, V), TAHOE, VAN SERIES (G, P) 89-96. VITON, DIETROS: VVULA (0.307IN/ 7.8MM), GU (0.485IN/ 12.32MM), ANCHO DE SELLO: (0.692IN/ 17.58MM), ALTURA TOTAL: (0.484IN/ 12.29MM.)	38-SVGM57PV
SELLOS DE VALVULAS	BLAZER, PICKUP SERIES (C, K, R, V), SUBURBAN SERIES (C, K, R, V), TAHOE, VAN SERIES (G, P) 89-96. VITON ROJO, DIETROS: VVULA (0.307IN/ 7.8MM), GU (0.485IN/ 12.32MM), ANCHO DE SELLO: (0.692IN/ 17.58MM), ALTURA TOTAL: (0.484IN/ 12.29MM.)	38-SVGM57PVR

115 V8 (5.7) 5735cc 350in L31 (VORTEC) VIN R OHV 16V.		101.60 mm
Producto	Modelos, Años, Especificaciones	Sku SPQ
JUNTAS DE CABEZA	400SS PICKUP, CHEYENNE, EXPRESS SERIES, PICKUP SERIES (C, K), SILVERADO 3500, SONORA, SUBURBAN SERIES (C, K), TAHOE, VAN SERIES (G, P) 96-03. GRAFITO	64-CAGM5.7
JUNTAS DE MULTIPLE	400SS PICKUP, CHEYENNE, EXPRESS SERIES, PICKUP SERIES (C, K), SILVERADO 3500, SONORA, SUBURBAN SERIES (C, K), TAHOE, VAN SERIES (G, P) 96-02. ADMISI TERMOPLTICO	64-MSGM5.7-8
JUNTAS JUEGO COMPLETO	400SS PICKUP, CHEYENNE, EXPRESS SERIES, PICKUP SERIES (C, K), SILVERADO 3500, SONORA, SUBURBAN SERIES (C, K), TAHOE, VAN SERIES (G, P) 96-02. JUNTA DE CABEZA GRAFITO	64-FSGM5.7-10
JUNTAS VARIAS	400SS PICKUP, CHEYENNE, EXPRESS SERIES, PICKUP SERIES (C, K), SILVERADO 3500, SONORA, SUBURBAN SERIES (C, K), TAHOE, VAN SERIES (G, P) 96-03	64-ESGM5.7
SELLOS DE VALVULAS	400SS PICKUP, CHEYENNE, EXPRESS SERIES, PICKUP SERIES (C, K), SILVERADO 3500, SONORA, SUBURBAN SERIES (C, K), TAHOE, VAN SERIES (G, P) 96-03. POLIACRILATO, DIETROS: VVULA (0.305IN/ 7.75MM), GU (0.466IN/ 11.84MM), ANCHO DE SELLO: (0.674IN/ 17.12MM), ALTURA TOTAL: (0.495IN/ 12.57MM)	38-SVGM57VMP
SELLOS DE VALVULAS	400SS PICKUP, CHEYENNE, EXPRESS SERIES, PICKUP SERIES (C, K), SILVERADO 3500, SONORA, SUBURBAN SERIES (C, K), TAHOE, VAN SERIES (G, P) 96-03. VITON, DIETROS: VVULA (0.305IN/ 7.75MM), GU (0.466IN/ 11.84MM), ANCHO DE SELLO: (0.674IN/ 17.12MM), ALTURA TOTAL: (0.495IN/ 12.57MM)	38-SVGM57VMV

116 V8 (5.7) 5735cc 350in LT1 VIN P OHV 16V.		101.60 mm
Producto	Modelos, Años, Especificaciones	Sku SPQ
JUNTAS VARIAS	CAMARO, CAPRICE, CORVETTE, IMPALA 92-97	64-ESGM5.7
SELLOS DE VALVULAS	CAMARO, CORVETTE 92-93. POLIACRILATO, DIETROS: VVULA (0.305IN/ 7.75MM), GU (0.466IN/ 11.84MM), ANCHO DE SELLO: (0.674IN/ 17.12MM), ALTURA TOTAL: (0.495IN/ 12.57MM)	38-SVGM57VMP
SELLOS DE VALVULAS	CAMARO, CORVETTE 92-93. VITON, DIETROS: VVULA (0.305IN/ 7.75MM), GU (0.466IN/ 11.84MM), ANCHO DE SELLO: (0.674IN/ 17.12MM), ALTURA TOTAL: (0.495IN/ 12.57MM)	38-SVGM57VMV

117 V8 (5.7) 5735cc 350in TBI (MEX) OHV 16V.		101.60 mm
Producto	Modelos, Años, Especificaciones	Sku SPQ
JUNTAS DE CABEZA	400SS PICKUP, BLAZER, CHEYENNE, MICROBUS SERIES C, PICKUP SERIES C, SILVERADO, SUBURBAN SERIES C 86-98. GRAFITO	64-CAGM5.7

CHEVROLET

Block

Motor / Diámetro / Producto / Especificaciones / SKU

118 V8 (6.0) 5964cc 364in LQ4, LQ9 (VORTEC) VIN U, N OHV 16V.		101.60 mm
Producto	Modelos, Años, Especificaciones	SKU SPQ
JUNTAS DE CABEZA	EXPRESS SERIES, SILVERADO SERIES, SILVERADO SERIES HD, SUBURBAN SERIES, VAN SERIES G 99-08. MULTILAMINA	64-CAGM6.0
JUNTAS DE MULTIPLE	EXPRESS SERIES, SILVERADO SERIES, SILVERADO SERIES HD, SUBURBAN SERIES 04-07. ADMISI	64-MSGM5.3-A
JUNTAS DE MULTIPLE	EXPRESS SERIES, SILVERADO SERIES, SILVERADO SERIES HD, SUBURBAN SERIES, VAN SERIES G 04-08. ADMISI	64-MSGM5.3A-1
JUNTAS JUEGO COMPLETO	EXPRESS SERIES, SILVERADO SERIES, SILVERADO SERIES HD, SUBURBAN SERIES 99-07. JUNTA DE CABEZA MULTILAMINA	64-FSGM6.0-4
JUNTAS MEDIO JUEGO SUPERIOR	EXPRESS SERIES, SILVERADO SERIES, SILVERADO SERIES HD, SUBURBAN SERIES, VAN SERIES G 99-08. JUNTA DE CABEZA GRAFITO	64-HSGM6.0
SELLOS DE VALVULAS	SILVERADO SERIES, SILVERADO SERIES HD 99-01. POLIACRILATO, DIETROS: VVULA (0.286IN / 7.26MM), GU (0.442IN / 11.23MM), ANCHO DE SELLO: (0.601IN / 15.27MM), ALTURA TOTAL: (0.5IN / 12.7MM)	38-SVGM48MP
SELLOS DE VALVULAS	SILVERADO SERIES, SILVERADO SERIES HD 99-01. VITON, DIETROS: VVULA (0.28IN / 7.11MM), GU (0.491IN / 12.47MM), ANCHO DE SELLO: (0.608IN / 15.44MM), ALTURA TOTAL: (0.502IN / 12.75MM)	38-SVGM48MV
SELLOS DE VALVULAS	EXPRESS SERIES, SILVERADO SERIES, SILVERADO SERIES HD, VAN SERIES G 02-08. VITON, DIETROS: VVULA (0.180IN / 4.58MM), GU (0.346IN / 8.80MM), FLANGE (0.980IN / 24.90MM), ANCHO DE SELLO: (0.670IN / 17.01MM), BASE DE SELLO: (0.600IN / 15.25MM), ALTURA TOTAL: (0.696IN / 17.69MM)	38-SVGM53FV
SELLOS DE VALVULAS	EXPRESS SERIES, SILVERADO SERIES, SILVERADO SERIES HD, SUBURBAN SERIES, VAN SERIES G 99-08. VITON ROJO, DIETROS: VVULA (0.286IN / 7.26MM), GU (0.492IN / 12.5MM), FLANGE (1.187IN / 30.15MM), BASE DE SELLO: (0.791IN / 20.09MM), ALTURA TOTAL: (0.887IN / 22.53MM)	38-SVGM53FVR

119 V8 (6.0) 5967cc 364in L76, L96, LY6 (VORTEC) VIN G, Y, K OHV 16V.		101.60 mm
Producto	Modelos, Años, Especificaciones	SKU SPQ
JUNTAS DE CABEZA	AVALANCHE SERIES, CHEYENNE, EXPRESS SERIES, SILVERADO SERIES, SILVERADO SERIES HD, SUBURBAN SERIES, TRAILBLAZER, VAN SERIES G 01-16. MULTILAMINA	64-CAGM6.0
JUNTAS DE MULTIPLE	EXPRESS SERIES, SILVERADO SERIES, SILVERADO SERIES HD, SERIES G, TRAILBLAZER 05-13. ADMISI	64-MSGM5.3-A
JUNTAS DE MULTIPLE	AVALANCHE, EXPRESS SERIES, SILVERADO SERIES, SILVERADO SERIES HD, SUBURBAN SERIES 07-16. ADMISI	64-MSGM5.3-A4
JUNTAS DE MULTIPLE	EXPRESS SERIES, SILVERADO SERIES HD, TRAILBLAZER 06-16	64-MSGM5.3-PA5
JUNTAS JUEGO COMPLETO	AVALANCHE, EXPRESS SERIES, SILVERADO SERIES HD, SUBURBAN SERIES, TRAILBLAZER 01-16. JUNTA DE CABEZA MULTILAMINA	64-FSGM6.0-4
JUNTAS MEDIO JUEGO SUPERIOR	AVALANCHE SERIES, CHEYENNE, EXPRESS SERIES, SILVERADO SERIES, SILVERADO SERIES HD, SUBURBAN SERIES, TRAILBLAZER, VAN SERIES G 01-16. JUNTA DE CABEZA GRAFITO	64-HSGM6.0
SELLOS DE VALVULAS	AVALANCHE SERIES, EXPRESS SERIES, SILVERADO SERIES, SILVERADO SERIES HD, SUBURBAN SERIES, VAN SERIES G 07-12. VITON, DIETROS: VVULA (0.180IN / 4.58MM), GU (0.346IN / 8.80MM), FLANGE (0.980IN / 24.90MM), ANCHO DE SELLO: (0.670IN / 17.01MM), BASE DE SELLO: (0.600IN / 15.25MM), ALTURA TOTAL: (0.696IN / 17.69MM)	38-SVGM53FV
SELLOS DE VALVULAS	AVALANCHE SERIES, CHEYENNE, EXPRESS SERIES, SILVERADO SERIES, SILVERADO SERIES HD, SUBURBAN SERIES, TRAILBLAZER, VAN SERIES G 01-16. VITON ROJO, DIETROS: VVULA (0.286IN / 7.26MM), GU (0.492IN / 12.5MM), FLANGE (1.187IN / 30.15MM), BASE DE SELLO: (0.791IN / 20.09MM), ALTURA TOTAL: (0.887IN / 22.53MM)	38-SVGM53FVR

120 V8 (6.0) 5967cc 364in L77 (VORTEC) VIN 2 OHV 16V.		101.60 mm
Producto	Modelos, Años, Especificaciones	SKU SPQ
JUNTAS DE CABEZA	CAPRICE 11-16. MULTILAMINA	64-CAGM6.0
JUNTAS JUEGO COMPLETO	CAPRICE 11-16. JUNTA DE CABEZA MULTILAMINA	64-FSGM6.0-4
JUNTAS MEDIO JUEGO SUPERIOR	CAPRICE 11-16. JUNTA DE CABEZA GRAFITO	64-HSGM6.0

121 V8 (6.0) 5967cc 364in LFA, LZ1 (VORTEC) VIN 5, J HIBRIDO (VVT) OHV 16V.		101.60 mm
Producto	Modelos, Años, Especificaciones	SKU SPQ
JUNTAS DE CABEZA	SILVERADO 1500, TAHOE 08-13. MULTILAMINA	64-CAGM6.0
JUNTAS DE MULTIPLE	SILVERADO 1500, TAHOE 08-09. ADMISI	64-MSGM5.3A-1
JUNTAS DE MULTIPLE	SILVERADO 1500, TAHOE 08-09	64-MSGM5.3-PA5
JUNTAS JUEGO COMPLETO	TAHOE 08-13. JUNTA DE CABEZA MULTILAMINA	64-FSGM6.0-4
JUNTAS MEDIO JUEGO SUPERIOR	SILVERADO 1500, TAHOE 08-13. JUNTA DE CABEZA GRAFITO	64-HSGM6.0
SELLOS DE VALVULAS	SILVERADO 1500, TAHOE 08-13. VITON, DIETROS: VVULA (0.180IN / 4.58MM), GU (0.346IN / 8.80MM), FLANGE (0.980IN / 24.90MM), ANCHO DE SELLO: (0.670IN / 17.01MM), BASE DE SELLO: (0.600IN / 15.25MM), ALTURA TOTAL: (0.696IN / 17.69MM)	38-SVGM53FV
SELLOS DE VALVULAS	SILVERADO 1500, TAHOE 08-13. VITON ROJO, DIETROS: VVULA (0.286IN / 7.26MM), GU (0.492IN / 12.5MM), FLANGE (1.187IN / 30.15MM), BASE DE SELLO: (0.791IN / 20.09MM), ALTURA TOTAL: (0.887IN / 22.53MM)	38-SVGM53FVR

122 V8 (6.0) 5967cc 364in LS2 (VORTEC) VIN U OHV 16V.		101.60 mm
Producto	Modelos, Años, Especificaciones	SKU SPQ
JUNTAS DE CABEZA	CORVETTE, SSR, TRAILBLAZER 05-09. MULTILAMINA	64-CAGM6.0
JUNTAS DE MULTIPLE	SSR, TRAILBLAZER 05-09. ADMISI	64-MSGM5.3-A
JUNTAS DE MULTIPLE	CORVETTE, TRAILBLAZER 05-09	64-MSGM5.3-PA5
JUNTAS JUEGO COMPLETO	CORVETTE, SSR, TRAILBLAZER 05-09. JUNTA DE CABEZA MULTILAMINA	64-FSGM6.0-4
JUNTAS MEDIO JUEGO SUPERIOR	CORVETTE, SSR, TRAILBLAZER 05-09. JUNTA DE CABEZA GRAFITO	64-HSGM6.0
SELLOS DE VALVULAS	CORVETTE, SSR, TRAILBLAZER 05-09. VITON, DIETROS: VVULA (0.180IN / 4.58MM), GU (0.346IN / 8.80MM), FLANGE (0.980IN / 24.90MM), ANCHO DE SELLO: (0.670IN / 17.01MM), BASE DE SELLO: (0.600IN / 15.25MM), ALTURA TOTAL: (0.696IN / 17.69MM)	38-SVGM53FV
SELLOS DE VALVULAS	CORVETTE, SSR, TRAILBLAZER 05-09. VITON ROJO, DIETROS: VVULA (0.286IN / 7.26MM), GU (0.492IN / 12.5MM), FLANGE (1.187IN / 30.15MM), BASE DE SELLO: (0.791IN / 20.09MM), ALTURA TOTAL: (0.887IN / 22.53MM)	38-SVGM53FVR

123 V8 (6.2) 6162cc 376in L86 (ECOTEC3) VIN J OHV 16V.		103.25 mm
Producto	Modelos, Años, Especificaciones	SKU SPQ
JUNTAS MEDIO JUEGO SUPERIOR	SILVERADO 1500 14-18. JUNTA DE CABEZA MULTILAMINA	64-HSGM6.2-1
SELLOS DE VALVULAS	CHEYENNE, SILVERADO 1500 14-18. VITON, DIETROS: VVULA (0.325IN / 8.26MM), FLANGE (1.18IN / 29.97MM), ANCHO DE SELLO: (0.65IN / 16.51MM), BASE DE SELLO: (0.777IN / 19.74MM), ALTURA TOTAL: (0.879IN / 22.33MM)	38-SVGM62FV

124 V8 (6.2) 6162cc 376in L92, L94, L9H (VORTEC) VIN 8, F, 2 OHV 16V.		103.25 mm
Producto	Modelos, Años, Especificaciones	SKU SPQ
JUNTAS DE CABEZA	CHEYENNE, SILVERADO 1500, TAHOE 09-16. MULTILAMINA	64-CAGM6.2
JUNTAS DE CABEZA	SILVERADO 1500 14-16. MULTILAMINA	64-CAGM6.2-1
JUNTAS DE MULTIPLE	CHEYENNE, SILVERADO 1500, TAHOE 09-13. ADMISI	64-MSGM5.3-A
JUNTAS DE MULTIPLE	CHEYENNE, SILVERADO 1500, TAHOE 09-13. ADMISI	64-MSGM5.3-A4
JUNTAS DE MULTIPLE	SILVERADO 1500, TAHOE 09-13	64-MSGM5.3-PA5

CHEVROLET

Block

Motor / Diámetro / Producto / Especificaciones / SKU

124 V8 (6.2) 6162cc 376in L92, L94, L9H (VORTEC) VIN 8, F, 2 OHV 16V.		103,25 mm
Producto	Modelos, Años, Especificaciones	SKU SPQ
JUNTAS JUEGO COMPLETO	SILVERADO 1500, TAHOE 09-13. JUNTA DE CABEZA MULTILAMINA	64-FSGM6.0-4
SELLOS DE VALVULAS	CHEYENNE, SILVERADO 1500, TAHOE 09-16. VITON ROJO, DIETROS: VVULA (0.286IN/ 7.26MM), GU (0.492IN/ 12.5MM), FLANGE (1.187IN/ 30.15MM), BASE DE SELLO: (0.791IN/ 20.09MM), ALTURA TOTAL: (0.887IN/ 22.53MM.)	38-SVGM53FVR

125 V8 (6.2) 6162cc 376in LS3 VIN W OHV 16V.		103,25 mm
Producto	Modelos, Años, Especificaciones	SKU SPQ
JUNTAS DE CABEZA	CAMARO, CORVETTE 08-15. MULTILAMINA	64-CAGM6.2
JUNTAS DE MULTIPLE	CORVETTE 08-09	64-MSGM5.3-PA5
SELLOS DE VALVULAS	CAMARO, CORVETTE 08-11. VITON, DIETROS: VVULA (0.180IN/ 4.58MM), GU (0.346IN/ 8.80MM), FLANGE (0.980IN/ 24.90MM), ANCHO DE SELLO: (0.670IN/ 17.01MM), BASE DE SELLO: (0.600IN/ 15.25MM), ALTURA TOTAL: (0.696IN/ 17.69MM.)	38-SVGM53FV
SELLOS DE VALVULAS	CAMARO, CORVETTE 08-15. VITON ROJO, DIETROS: VVULA (0.286IN/ 7.26MM), GU (0.492IN/ 12.5MM), FLANGE (1.187IN/ 30.15MM), BASE DE SELLO: (0.791IN/ 20.09MM), ALTURA TOTAL: (0.887IN/ 22.53MM.)	38-SVGM53FVR

126 V8 (6.2) 6162cc 376in LS9 VIN R SUPERCARGADO OHV 16V.		103,00 mm
Producto	Modelos, Años, Especificaciones	SKU SPQ
JUNTAS DE MULTIPLE	CORVETTE 10-13	64-MSGM5.3-PA5

127 V8 (6.2) 6162cc 376in LSA VIN P SUPERCARGADO OHV 16V.		103,00 mm
Producto	Modelos, Años, Especificaciones	SKU SPQ
JUNTAS DE MULTIPLE	CAMARO 12-15	64-MSGM5.3-PA5

128 V8 (6.2) 6162cc 376in LT5 OHV 16V.		103,25 mm
Producto	Modelos, Años, Especificaciones	SKU SPQ
SELLOS DE VALVULAS	CORVETTE 19-19. VITON, DIETROS: VVULA (0.325IN/ 8.26MM), FLANGE (1.18IN/ 29.97MM), ANCHO DE SELLO: (0.65IN/ 16.51MM), BASE DE SELLO: (0.777IN/ 19.74MM), ALTURA TOTAL: (0.879IN/ 22.33MM.)	38-SVGM62FV

129 V8 (6.2) 6211cc 379in LL4 (DETROIT) VIN J DIESEL OHV 16V.		101,00 mm
Producto	Modelos, Años, Especificaciones	SKU SPQ
JUNTAS DE CABEZA	PICKUP SERIES (C, K, R, V), SUBURBAN SERIES (C, K, R, V), VAN SERIES (G, P) 82-93. LAMINA GRAFITADA	64-CAGM6.5L
JUNTAS JUEGO COMPLETO	PICKUP SERIES (C, K, R, V), SUBURBAN SERIES (C, K, R, V), VAN SERIES (G, P) 82-93. JUNTA DE CABEZA LAMINA GRAFITADA	64-FSGM6.5D
JUNTAS MEDIO JUEGO SUPERIOR	PICKUP SERIES (C, K, R, V), SUBURBAN SERIES (C, K, R, V), VAN SERIES (G, P) 82-93. JUNTA DE CABEZA GRAFITO	64-HSGM6.5D

130 V8 (6.2) 6217cc 379in LH6 (DETROIT) VIN C DIESEL OHV 16V.		101,00 mm
Producto	Modelos, Años, Especificaciones	SKU SPQ
JUNTAS DE CABEZA	BLAZER, PICKUP SERIES (C, K, R, V), SUBURBAN SERIES (C, K), VAN SERIES G 82-93. LAMINA GRAFITADA	64-CAGM6.5L
JUNTAS JUEGO COMPLETO	BLAZER, PICKUP SERIES (C, K, R, V), SUBURBAN SERIES (C, K), VAN SERIES G 82-93. JUNTA DE CABEZA LAMINA GRAFITADA	64-FSGM6.5D
JUNTAS MEDIO JUEGO SUPERIOR	BLAZER, PICKUP SERIES (C, K, R, V), SUBURBAN SERIES (C, K), VAN SERIES G 82-93. JUNTA DE CABEZA GRAFITO	64-HSGM6.5D

131 V8 (6.2) 6227cc 380in LT1 OHV 16V.		103,25 mm
Producto	Modelos, Años, Especificaciones	SKU SPQ
SELLOS DE VALVULAS	CAMARO, CORVETTE 14-18. VITON, DIETROS: VVULA (0.325IN/ 8.26MM), FLANGE (1.18IN/ 29.97MM), ANCHO DE SELLO: (0.65IN/ 16.51MM), BASE DE SELLO: (0.777IN/ 19.74MM), ALTURA TOTAL: (0.879IN/ 22.33MM.)	38-SVGM62FV

132 V8 (6.2) 6227cc 380in LT4 VIN 6 SUPERCARGADO OHV 16V.		103,25 mm
Producto	Modelos, Años, Especificaciones	SKU SPQ
SELLOS DE VALVULAS	CAMARO, CORVETTE 15-18. VITON, DIETROS: VVULA (0.325IN/ 8.26MM), FLANGE (1.18IN/ 29.97MM), ANCHO DE SELLO: (0.65IN/ 16.51MM), BASE DE SELLO: (0.777IN/ 19.74MM), ALTURA TOTAL: (0.879IN/ 22.33MM.)	38-SVGM62FV

133 V8 (6.5) 6473cc 395in L49, L57 VIN P, Y DIESEL OHV 16V.		103,12 mm
Producto	Modelos, Años, Especificaciones	SKU SPQ
JUNTAS DE CABEZA	PICKUP SERIES (C, K), SUBURBAN SERIES K, VAN SERIES (G, P) 94-99. LAMINA GRAFITADA	64-CAGM6.5L
JUNTAS JUEGO COMPLETO	PICKUP SERIES (C, K), SUBURBAN SERIES K, VAN SERIES (G, P) 94-99. JUNTA DE CABEZA LAMINA GRAFITADA	64-FSGM6.5D
JUNTAS MEDIO JUEGO SUPERIOR	PICKUP SERIES (C, K), SUBURBAN SERIES K, VAN SERIES (G, P) 94-99. JUNTA DE CABEZA GRAFITO	64-HSGM6.5D
SELLOS DE VALVULAS	PICKUP SERIES (C, K), SUBURBAN SERIES K, VAN SERIES (G, P) 94-99. VITON, DIETROS: VVULA (0.339IN/ 8.61MM), GU (0.5IN/ 12.7MM), ANCHO DE SELLO: (0.7IN/ 17.78MM), ALTURA TOTAL: (0.396IN/ 10.06MM.)	38-SVGM65MV

CHEVROLET

Block

Motor / Diámetro / Producto / Especificaciones / SKU

134 V8 (6.5) 6473cc 395in L56, L65 VIN F, S, Z TURBO DIESEL OHV 16V.		103,00 mm
Producto	Modelos, Años, Especificaciones	SKU SPQ
JUNTAS DE CABEZA	BLAZER, EXPRESS SERIES, PICKUP SERIES (C, K), SILVERADO SERIES, SUBURBAN SERIES (C, K), TAHOE, VAN SERIES G 92-02. LAMINA GRAFITADA	64-CAGM6.5L
JUNTAS JUEGO COMPLETO	BLAZER, EXPRESS SERIES, PICKUP SERIES (C, K), SILVERADO SERIES, SUBURBAN SERIES (C, K), TAHOE, VAN SERIES G 92-02. JUNTA DE CABEZA LAMINA GRAFITADA	64-FSGM6.5D
JUNTAS MEDIO JUEGO SUPERIOR	BLAZER, EXPRESS SERIES, PICKUP SERIES (C, K), SILVERADO SERIES, SUBURBAN SERIES (C, K), TAHOE, VAN SERIES G 92-02. JUNTA DE CABEZA GRAFITO	64-HSGM6.5D
SELLOS DE VALVULAS	BLAZER, EXPRESS SERIES, PICKUP SERIES (C, K), SUBURBAN SERIES (C, K), TAHOE, VAN SERIES G 92-02. VITON, DIETROS: VVULA (0.339IN/ 8.61MM), GU (0.5IN/ 12.7MM), ANCHO DE SELLO: (0.7IN/ 17.78MM), ALTURA TOTAL: (0.396IN/ 10.06MM.)	38-SVGM65MV
135 V8 (6.6) 6599cc 403in DURAMAX VIN 1, 2, 6, 8, D, L TURBO DIESEL OHV 32V.		103,00 mm
Producto	Modelos, Años, Especificaciones	SKU SPQ
JUNTAS DE CABEZA	CHEYENNE, EXPRESS SERIES, SAVANA SERIES, SIERRA SERIES HD, SILVERADO SERIES, SILVERADO SERIES HD 01-16. MULTILAMINA IZQUIERDA	64-CAGM6.6DL
JUNTAS DE CABEZA	CHEYENNE, EXPRESS SERIES, SAVANA SERIES, SIERRA SERIES HD, SILVERADO SERIES, SILVERADO SERIES HD 01-16. MULTILAMINA DERECHA	64-CAGM6.6DR
JUNTAS MEDIO JUEGO INFERIOR	CHEYENNE, EXPRESS SERIES, SAVANA SERIES, SIERRA SERIES HD, SILVERADO SERIES, SILVERADO SERIES HD 01-10	64-CSGM6.6D
JUNTAS MEDIO JUEGO SUPERIOR	KODIAK SERIES C, SIERRA 2500HD, SILVERADO 2500HD, SILVERADO 3500, TOPKICK SERIES C 01-05. JUNTA DE CABEZA MULTILAMINA	64-HSGM6.6D
JUNTAS MEDIO JUEGO SUPERIOR	CHEYENNE, EXPRESS SERIES, KODIAK SERIES C, SAVANA SERIES, SIERRA 2500HD, SILVERADO 2500HD, SILVERADO 3500, TOPKICK SERIES C 04-10. JUNTA DE CABEZA MULTILAMINA	64-HSGM6.6D-1
SELLOS DE VALVULAS	CHEYENNE, EXPRESS SERIES, KODIAK SERIES C, SAVANA SERIES, SIERRA 2500HD, SILVERADO 2500HD, SILVERADO 3500, TOPKICK SERIES C 01-16. VITON, DIETROS: VVULA (0.255IN/ 6.48MM), GU (0.43IN/ 10.92MM), ANCHO DE SELLO: (0.57IN/ 14.48MM), ALTURA TOTAL: (0.383IN/ 9.73MM.)	38-SVGM66FV
136 V8 (7.0) 7011cc 428in LS7 VIN E OHV 16V.		104,80 mm
Producto	Modelos, Años, Especificaciones	SKU SPQ
JUNTAS DE MULTIPLE	CORVETTE 06-12	64-MSGM5.3-PA5
SELLOS DE VALVULAS	CORVETTE 06-12. VITON, DIETROS: VVULA (0.180IN/ 4.58MM), GU (0.346IN/ 8.80MM), FLANGE (0.980IN/ 24.90MM), ANCHO DE SELLO: (0.670IN/ 17.01MM), BASE DE SELLO: (0.600IN/ 15.25MM), ALTURA TOTAL: (0.696IN/ 17.69MM.)	38-SVGM53FV
SELLOS DE VALVULAS	CORVETTE 06-12. VITON ROJO, DIETROS: VVULA (0.286IN/ 7.26MM), GU (0.492IN/ 12.5MM), FLANGE (1.187IN/ 30.15MM), BASE DE SELLO: (0.791IN/ 20.09MM), ALTURA TOTAL: (0.887IN/ 22.53MM.)	38-SVGM53FVR
137 V8 (8.1) 8128cc 496in L18 (KODIAK) VIN G OHV 16V.		108,00 mm
Producto	Modelos, Años, Especificaciones	SKU SPQ
JUNTAS JUEGO COMPLETO	AVALANCHE 2500, EXPRESS SERIES, KODIAK SERIES C, PICKUP SERIES C, SILVERADO SERIES, SILVERADO SERIES HD, SUBURBAN SERIES 01-09. JUNTA DE CABEZA GRAFITO	64-FSGM8.1
SELLOS DE VALVULAS	AVALANCHE 2500, EXPRESS SERIES, KODIAK SERIES C, SILVERADO SERIES, SILVERADO SERIES HD 01-07. VITON, DIETROS: VVULA (0.353IN/ 8.97MM), GU (0.58IN/ 14.73MM), ANCHO DE SELLO: (0.747IN/ 18.97MM), ALTURA TOTAL: (0.51IN/ 12.95MM.)	38-SVGM81MV

CHRYSLER

Block	Motor / Modelos / Diámetro
1	L4 (2.0) 1996cc 122in EGB VIN C, F SOHC 16V. CIRRUS, SEBRING 95-00
2	L4 (2.0) 1996cc 122in EGC 420A DOHC 16V. CIRRUS, SEBRING 95-00
3	L4 (2.0) 1997cc 122in 4G63DT TURBO DOHC 16V. LASER 90-94
4	L4 (2.2) 2212cc 135in EDF VIN B, C, D SOHC 8V. LASER, LEBARON, NEW YORKER, TOWN & COUNTRY, VOLARE 82-90
5	L4 (2.2) 2212cc 135in EDR VIN C, E TURBO SOHC 8V. LASER, LEBARON, NEW YORKER, TC MASERATI, TOWN & COUNTRY 84-92
6	L4 (2.4) 2351cc 143in 4G64 VIN G SOHC 16V. SEBRING 01-05
7	L4 (2.4) 2360cc 144in ED3, EDG (GEMA) VIN B DOHC 16V. 200 11-14
8	L4 (2.4) 2360cc 144in ED3, EDG (GEMA) VIN B, J, K DOHC 16V. SEBRING 07-10
9	L4 (2.4) 2360cc 144in ED6 (TIGERSHARK) VIN B MULTIAIR VVT SOHC 16V. 200 15-17
10	L4 (2.4) 2429cc 148in EDV VIN E, S TURBO DOHC 16V. CIRRUS, PT CRUISER 96-09
11	L4 (2.4) 2429cc 148in EDZ VIN B DOHC 16V. VOYAGER 00-03
12	L4 (2.4) 2429cc 148in EDZ VIN X DOHC 16V. CIRRUS, PT CRUISER, SEBRING 96-11
13	V6 (2.5) 2497cc 152in EEB (6G73) VIN H, N SOHC 24V. CIRRUS, SEBRING 95-00
14	L4 (2.5) 2507cc 153in EDM VIN K SOHC 8V. LASER, LEBARON, NEW YORKER, PHANTOM, TOWN & COUNTRY, VOLARE K 86-95
15	L4 (2.5) 2507cc 153in EDT VIN J TURBO SOHC 8V. LEBARON 89-92
16	L4 (2.6) 2555cc 156in G54B VIN D, G SOHC 8V. LEBARON, NEW YORKER, TOWN & COUNTRY 82-85
17	L4 (2.6) 2555cc 156in G54BT TURBO SOHC 8V. CONQUEST 84-89

CHRYSLER

Block	Motor / Modelos / Diámetro
18	V6 (2.7) 2736cc 167in EER, EES VIN R, T, U DOHC 24V. 300, 300C, CIRRUS, CONCORDE, SEBRING 98-10
19	V6 (3.0) 2972cc 181in 6G72 VIN 3, H, S SOHC 12V. GRAND VOYAGER, LEBARON, NEW YORKER, TC MASERATI, TOWN & COUNTRY, VOYAGER 88-00
20	V6 (3.0) 2972cc 181in 6G72 VIN H SOHC 24V. SEBRING 01-06
21	V6 (3.2) 3231cc 197in EGW VIN J SOHC 24V. CONCORDE 98-01
22	V6 (3.3) 3301cc 201in EGA, EGB, EGD, EGM, EGV VIN 3, E, G, H, J, R, T, U OHV 12V. CONCORDE, FIFTH AVENUE, GRAND VOYAGER, IMPERIAL, NEW YORKER, TOWN & COUNTRY, VOYAGER 90-09
23	V6 (3.5) 3518cc 215in EGE VIN F SOHC 24V. CONCORDE, LHS, NEW YORKER 93-97
24	V6 (3.5) 3518cc 215in EGG VIN G, K, M, V SOHC 24V. 300, 300M, CONCORDE, LHS, PACIFICA, PROWLER, SEBRING 93-10
25	V6 (3.6) 3604cc 220in ERB (PENTASTAR) DOHC 24V. 200, 300, PACIFICA, TOWN & COUNTRY 11-22
26	V6 (3.8) 3778cc 231in EGH VIN L, P OHV 12V. FIFTH AVENUE, GRAND VOYAGER, IMPERIAL, NEW YORKER, PACIFICA, TOWN & COUNTRY 91-10
27	V6 (4.0) 3952cc 241in EGQ, EGS VIN X SOHC 24V. PACIFICA, TOWN & COUNTRY 07-11
28	V8 (4.7) 4703cc 287in EVA, EVC, EVD, EVE (MAGNUM) VIN N SOHC 16V. ASPEN 07-09
29	V8 (5.2) 5211cc 318in LA (MAGNUM) VIN 4, E, G, H, J, K, L, M, N, P, R, S, T, U, Y, Z OHV 16V. CORDOBA, FIFTH AVENUE, IMPERIAL, LEBARON, NEW YORKER 75-89
30	V8 (5.7) 5654cc 345in EZA, EZB, EZE, EZD, EZE, EZF, EZH, EZL (HEMI) VIN 2, D, H, T OHV 300, 300C, ASPEN 04-16
31	V8 (5.9) 5899cc 360in LA (MAGNUM) VIN 1, 5, F, J, K, L, S, T, U, W, Z OHV 16V. CORDOBA, LEBARON, NEW YORKER, SUPER BEE 74-80
32	V8 (6.1) 6059cc 370in ESF (HEMI) VIN W, 3 OHV 16V. 300C 05-10
33	V8 (6.4) 6424cc 392in ESG (HEMI) OHV 16V. 300C 12-14

CHRYSLER

Block

Motor / Diámetro / Producto / Especificaciones / SKU

1	L4 (2.0) 1996cc 122in ECB VIN C, F SOHC 16V.	87.50 mm
Producto	Modelos, Años, Especificaciones	SKU SPQ
JUNTAS DE CABEZA	CIRRUS, SEBRING 95-00. MULTILAMINA	64-CACH2.0
JUNTAS DE CABEZA	CIRRUS, SEBRING 95-00. GRAFITO	64-CACH2.0-G
JUNTAS JUEGO COMPLETO	CIRRUS, SEBRING 96-00. JUNTA DE CABEZA MULTILAMINA	64-FSCH2.0S
SELLOS DE VALVULAS	CIRRUS, SEBRING 96-00. POLIACRILATO, TIPO DE SELLO: TOP HAT, VTAGO: 0.201 IN, GU: 0.426 IN, ALTURA: 0.724 IN, PROFUNDIDAD DE GU: 0.564 IN, BASE DE CONCHA: 0.668 IN, ANCHO DE BRIDA: 1.064 IN	38-SVCH20FP
SELLOS DE VALVULAS	CIRRUS, SEBRING 96-00. VITON, TIPO DE SELLO: TOP HAT, VTAGO: 0.201 IN, GU: 0.426 IN, ALTURA: 0.724 IN, PROFUNDIDAD DE GU: 0.564 IN, BASE DE CONCHA: 0.668 IN, ANCHO DE BRIDA: 1.064 IN	38-SVCH20FV
SELLOS DE VALVULAS	CIRRUS, SEBRING 96-00. VITON ROJO, TIPO DE SELLO: TOP HAT, VTAGO: 0.201 IN, GU: 0.426 IN, ALTURA: 0.724 IN, PROFUNDIDAD DE GU: 0.564 IN, BASE DE CONCHA: 0.668 IN, ANCHO DE BRIDA: 1.064 IN	38-SVCH20FVR

2	L4 (2.0) 1996cc 122in ECC 420A DOHC 16V.	87.50 mm
Producto	Modelos, Años, Especificaciones	SKU SPQ
JUNTAS DE CABEZA	CIRRUS, SEBRING 95-00. MULTILAMINA	64-CACH2.0
JUNTAS DE CABEZA	CIRRUS, SEBRING 95-00. GRAFITO	64-CACH2.0-G
JUNTAS JUEGO COMPLETO	CIRRUS, SEBRING 95-99. JUNTA DE CABEZA MULTILAMINA	64-FSCH2.0
SELLOS DE VALVULAS	CIRRUS, SEBRING 95-00. POLIACRILATO, TIPO DE SELLO: TOP HAT, VTAGO: 0.201 IN, GU: 0.426 IN, ALTURA: 0.724 IN, PROFUNDIDAD DE GU: 0.564 IN, BASE DE CONCHA: 0.668 IN, ANCHO DE BRIDA: 1.064 IN	38-SVCH20FP
SELLOS DE VALVULAS	CIRRUS, SEBRING 95-00. VITON, TIPO DE SELLO: TOP HAT, VTAGO: 0.201 IN, GU: 0.426 IN, ALTURA: 0.724 IN, PROFUNDIDAD DE GU: 0.564 IN, BASE DE CONCHA: 0.668 IN, ANCHO DE BRIDA: 1.064 IN	38-SVCH20FV
SELLOS DE VALVULAS	CIRRUS, SEBRING 95-00. VITON ROJO, TIPO DE SELLO: TOP HAT, VTAGO: 0.201 IN, GU: 0.426 IN, ALTURA: 0.724 IN, PROFUNDIDAD DE GU: 0.564 IN, BASE DE CONCHA: 0.668 IN, ANCHO DE BRIDA: 1.064 IN	38-SVCH20FVR

3	L4 (2.0) 1997cc 122in 4G63DT TURBO DOHC 16V.	85.00 mm
Producto	Modelos, Años, Especificaciones	SKU SPQ
SELLOS DE VALVULAS	LASER 90-94. POLIACRILATO, TIPO DE SELLO: METAL BODY, VTAGO: 0.215, GU: 0.466, ALTURA: 0.472, PROFUNDIDAD DE GU: 0.310, ANCHO: 0.583	38-SVM20MP

4	L4 (2.2) 2212cc 135in EDF VIN B, C, D SOHC 8V.	87.50 mm
Producto	Modelos, Años, Especificaciones	SKU SPQ
JUNTAS DE CABEZA	LASER, LEBARON, NEW YORKER, TOWN & COUNTRY, VOLARE 82-90. GRAFITO	64-CACH2.2I2.5
SELLOS DE VALVULAS	82-89. POLIACRILATO, DIETROS: VVULA (0.285IN / 7.24MM), GU (0.603IN / 15.32MM), ANCHO DE SELLO: (0.64IN / 16.26MM), ALTURA TOTAL: (0.557IN / 14.15MM)	38-SVCH22PP
SELLOS DE VALVULAS	LASER, LEBARON, NEW YORKER, TOWN & COUNTRY, VOLARE 82-89. VITON, DIETROS: VVULA (0.285IN / 7.24MM), GU (0.43IN / 10.92MM), ANCHO DE SELLO: (0.648IN / 16.46MM), ALTURA TOTAL: (0.549IN / 13.94MM)	38-SVCH22PV

5	L4 (2.2) 2212cc 135in EDR VIN C, E TURBO SOHC 8V.	87.50 mm
Producto	Modelos, Años, Especificaciones	SKU SPQ
JUNTAS DE CABEZA	LASER, LEBARON, NEW YORKER, TC MASERATI, TOWN & COUNTRY 84-92. GRAFITO	64-CACH2.2I2.5
SELLOS DE VALVULAS	LASER, LEBARON, NEW YORKER, TC MASERATI, TOWN & COUNTRY 84-91. POLIACRILATO, DIETROS: VVULA (0.285IN / 7.24MM), GU (0.603IN / 15.32MM), ANCHO DE SELLO: (0.64IN / 16.26MM), ALTURA TOTAL: (0.557IN / 14.15MM)	38-SVCH22PP
SELLOS DE VALVULAS	LASER, LEBARON, NEW YORKER, TC MASERATI, TOWN & COUNTRY 84-91. VITON, DIETROS: VVULA (0.285IN / 7.24MM), GU (0.43IN / 10.92MM), SELLO: (0.648IN / 16.46MM), ALT: (0.549IN / 13.94MM)	38-SVCH22PV

6	L4 (2.4) 2351cc 143in 4G64 VIN G SOHC 16V.	86.50 mm
Producto	Modelos, Años, Especificaciones	SKU SPQ
JUNTAS DE CABEZA	SEBRING 01-05. MULTILAMINA	64-CAMI4G64-1
SELLOS DE VALVULAS	SEBRING 01-05. POLIACRILATO, DIETROS: VVULA (0.205IN / 5.21MM), GU (0.365IN / 9.27MM), ANCHO DE SELLO: (0.543IN / 13.79MM), ALTURA TOTAL: (0.47IN / 11.94MM)	38-SVSU20MP
SELLOS DE VALVULAS	SEBRING 01-05. VITON, DIETROS: VVULA (0.202IN / 5.13MM), GU (0.426IN / 10.82MM), ANCHO DE SELLO: (0.546IN / 13.87MM), ALTURA TOTAL: (0.465IN / 11.81MM)	38-SVSU20MV

7	L4 (2.4) 2360cc 144in ED3, EDG (GEMA) VIN B DOHC 16V.	88.00 mm
Producto	Modelos, Años, Especificaciones	SKU SPQ
JUNTAS DE CABEZA	200 11-14. MULTILAMINA, 2 DISE, PASO ACEITE DE GOTA	64-CACH2.4-2
JUNTAS JUEGO COMPLETO	200 11-14. JUNTA DE CABEZA MULTILAMINA	64-FSCH2.4-2
JUNTAS JUEGO COMPLETO	200 11-14. JUNTA DE CABEZA MULTILAMINA, CON PORTA RETEN	64-FSCH2.4-4
JUNTAS MEDIO JUEGO SUPERIOR	200 11-14. JUNTA DE CABEZA MULTILAMINA	64-HSCH2.4-2

8	L4 (2.4) 2360cc 144in ED3, EDG (GEMA) VIN B, J, K DOHC 16V.	88.00 mm
Producto	Modelos, Años, Especificaciones	SKU SPQ
JUNTAS DE CABEZA	SEBRING 07-10. MULTILAMINA, 2 DISE, PASO ACEITE DE GOTA	64-CACH2.4-2
JUNTAS JUEGO COMPLETO	SEBRING 07-07. JUNTA DE CABEZA MULTILAMINA CARTER CORTO. SELLOS DE BUJS	64-FSCH2.4
JUNTAS JUEGO COMPLETO	SEBRING 07-10. JUNTA DE CABEZA MULTILAMINA	64-FSCH2.4-2
JUNTAS JUEGO COMPLETO	SEBRING 07-10. JUNTA DE CABEZA MULTILAMINA, CON PORTA RETEN	64-FSCH2.4-4
JUNTAS MEDIO JUEGO SUPERIOR	SEBRING 07-10. JUNTA DE CABEZA MULTILAMINA	64-HSCH2.4-2
SELLOS DE VALVULAS	SEBRING 07-10. VITON, DIETROS: VVULA (0.177IN / 4.5MM), GU (0.425IN / 10.8MM), FLANGE (0.963IN / 24.46MM), ANCHO DE SELLO: (0.682IN / 17.32MM), BASE DE SELLO: (0.584IN / 14.83MM), ALTURA TOTAL: (0.779IN / 19.79MM)	38-SVCH24FV

9	L4 (2.4) 2360cc 144in ED6 (TIGERSHARK) VIN B MULTIAIR VVT SOHC 16V.	88.00 mm
Producto	Modelos, Años, Especificaciones	SKU SPQ
JUNTAS DE CABEZA	200 15-17. JUNTA DE CABEZA MULTILAMINA	64-CACH2.4-6
JUNTAS MEDIO JUEGO SUPERIOR	200 15-17. JUNTA DE CABEZA MULTILAMINA	64-HSCH2.4-6

CHRYSLER

Block

Motor / Diámetro / Producto / Especificaciones / SKU

10	L4 (2.4) 2429cc 148in EDV VIN E, S TURBO DOHC 16V.	87.50 mm
Producto	Modelos, Años, Especificaciones	SKU SPQ
JUNTAS DE CABEZA	CIRRUS 96-00. MULTILAMINA, 1ER DISE	64-CACH2.4
JUNTAS DE CABEZA	PT CRUISER 03-09. MULTILAMINA, 2 DISE, PASO ACEITE DE GOTA	64-CACH2.4-1
JUNTAS DE CARTER	CIRRUS, PT CRUISER 01-09. MATERIAL: ALUMINIO SILIC	64-OSCH2.4-3
JUNTAS JUEGO COMPLETO	CIRRUS 01-06. JUNTA DE CABEZA MULTILAMINA	64-FSCH2.4-5
JUNTAS MEDIO JUEGO SUPERIOR	PT CRUISER 03-09. JUNTA DE CABEZA MULTILAMINA	64-HSCH2.4-1
SELLOS DE VALVULAS	CIRRUS, PT CRUISER 03-09. POLIACRILATO, TIPO DE SELLO: TOP HAT, VTAGO: 0.201 IN, GU: 0.426 IN, ALTURA: 0.724 IN, PROFUNDIDAD DE GU: 0.564 IN, BASE DE CONCHA: 0.668 IN, ANCHO DE BRIDA: 1.064 IN	38-SVCH20FP
SELLOS DE VALVULAS	CIRRUS, PT CRUISER 03-09. VITON, TIPO DE SELLO: TOP HAT, VTAGO: 0.201 IN, GU: 0.426 IN, ALTURA: 0.724 IN, PROFUNDIDAD DE GU: 0.564 IN, BASE DE CONCHA: 0.668 IN, ANCHO DE BRIDA: 1.064 IN	38-SVCH20FV
SELLOS DE VALVULAS	CIRRUS, PT CRUISER 03-09. VITON ROJO, TIPO DE SELLO: TOP HAT, VTAGO: 0.201 IN, GU: 0.426 IN, ALTURA: 0.724 IN, PROFUNDIDAD DE GU: 0.564 IN, BASE DE CONCHA: 0.668 IN, ANCHO DE BRIDA: 1.064 IN	38-SVCH20FVR

11	L4 (2.4) 2429cc 148in EDZ VIN B DOHC 16V.	87.50 mm
Producto	Modelos, Años, Especificaciones	SKU SPQ
JUNTAS DE CABEZA	VOYAGER 00-01. MULTILAMINA, 1ER DISE	64-CACH2.4
JUNTAS DE CABEZA	VOYAGER 02-03. MULTILAMINA, 2 DISE, PASO ACEITE DE GOTA	64-CACH2.4-1
JUNTAS JUEGO COMPLETO	VOYAGER 00-00. JUNTA DE CABEZA MULTILAMINA	64-FSCH2.4-1
JUNTAS JUEGO COMPLETO	VOYAGER 01-01. JUNTA DE CABEZA MULTILAMINA CARTER LARGO	64-FSCH2.4-3
JUNTAS JUEGO COMPLETO	VOYAGER 02-03. JUNTA DE CABEZA MULTILAMINA	64-FSCH2.4-5
JUNTAS MEDIO JUEGO SUPERIOR	VOYAGER 01-01. JUNTA DE CABEZA MULTILAMINA	64-HSCH2.4-3
SELLOS DE VALVULAS	VOYAGER 00-03. POLIACRILATO, TIPO DE SELLO: TOP HAT, VTAGO: 0.201 IN, GU: 0.426 IN, ALTURA: 0.724 IN, PROFUNDIDAD DE GU: 0.564 IN, BASE DE CONCHA: 0.668 IN, ANCHO DE BRIDA: 1.064 IN	38-SVCH20FP
SELLOS DE VALVULAS	VOYAGER 00-03. VITON, TIPO DE SELLO: TOP HAT, VTAGO: 0.201 IN, GU: 0.426 IN, ALTURA: 0.724 IN, PROFUNDIDAD DE GU: 0.564 IN, BASE DE CONCHA: 0.668 IN, ANCHO DE BRIDA: 1.064 IN	38-SVCH20FV
SELLOS DE VALVULAS	VOYAGER 00-03. VITON ROJO, TIPO DE SELLO: TOP HAT, VTAGO: 0.201 IN, GU: 0.426 IN, ALTURA: 0.724 IN, PROFUNDIDAD DE GU: 0.564 IN, BASE DE CONCHA: 0.668 IN, ANCHO DE BRIDA: 1.064 IN	38-SVCH20FVR

12	L4 (2.4) 2429cc 148in EDZ VIN X DOHC 26V.	87.50 mm
Producto	Modelos, Años, Especificaciones	SKU SPQ
JUNTAS DE CABEZA	CIRRUS, PT CRUISER, SEBRING 96-01. MULTILAMINA, 1ER DISE	64-CACH2.4
JUNTAS DE CABEZA	PT CRUISER, SEBRING 02-10. MULTILAMINA, 2 DISE, PASO ACEITE DE GOTA	64-CACH2.4-1
JUNTAS DE CARTER	PT CRUISER 03-10. MATERIAL: ALUMINIO SILIC	64-OSCH2.4-3
JUNTAS JUEGO COMPLETO	CIRRUS, PT CRUISER, SEBRING 01-07. JUNTA DE CABEZA MULTILAMINA CARTER CORTO. SELLOS DE BUJS	64-FSCH2.4
JUNTAS JUEGO COMPLETO	CIRRUS, SEBRING 96-00. JUNTA DE CABEZA MULTILAMINA	64-FSCH2.4-1
JUNTAS JUEGO COMPLETO	SEBRING 01-01. JUNTA DE CABEZA MULTILAMINA CARTER LARGO	64-FSCH2.4-3
JUNTAS JUEGO COMPLETO	SEBRING 02-04. JUNTA DE CABEZA MULTILAMINA	64-FSCH2.4-5
JUNTAS MEDIO JUEGO SUPERIOR	PT CRUISER 02-07. JUNTA DE CABEZA MULTILAMINA	64-HSCH2.4-1
JUNTAS MEDIO JUEGO SUPERIOR	SEBRING 01-01. JUNTA DE CABEZA MULTILAMINA	64-HSCH2.4-3
SELLOS DE VALVULAS	CIRRUS, PT CRUISER, SEBRING 96-11. POLIACRILATO, TIPO DE SELLO: TOP HAT, VTAGO: 0.201 IN, GU: 0.426 IN, ALTURA: 0.724 IN, PROFUNDIDAD DE GU: 0.564 IN, BASE DE CONCHA: 0.668 IN, ANCHO DE BRIDA: 1.064 IN	38-SVCH20FP
SELLOS DE VALVULAS	CIRRUS, PT CRUISER, SEBRING 96-11. VITON, TIPO DE SELLO: TOP HAT, VTAGO: 0.201 IN, GU: 0.426 IN, ALTURA: 0.724 IN, PROFUNDIDAD DE GU: 0.564 IN, BASE DE CONCHA: 0.668 IN, ANCHO DE BRIDA: 1.064 IN	38-SVCH20FV
SELLOS DE VALVULAS	CIRRUS, PT CRUISER, SEBRING 96-11. VITON ROJO, TIPO DE SELLO: TOP HAT, VTAGO: 0.201 IN, GU: 0.426 IN, ALTURA: 0.724 IN, PROFUNDIDAD DE GU: 0.564 IN, BASE DE CONCHA: 0.668 IN, ANCHO DE BRIDA: 1.064 IN	38-SVCH20FVR

13	V6 (2.5) 2497cc 152in EEB (6G73) VIN H, N SOHC 24V.	83.50 mm
Producto	Modelos, Años, Especificaciones	SKU SPQ
JUNTAS JUEGO COMPLETO	CIRRUS, SEBRING 95-00. JUNTA DE CABEZA GRAFITO	64-FSCH2.5S
SELLOS DE VALVULAS	CIRRUS, SEBRING 95-00. POLIACRILATO, DIETROS: VVULA (0.205IN/ 5.21MM.), GU (0.365IN/ 9.27MM.), ANCHO DE SELLO: (0.543IN/ 13.79MM.), ALTURA TOTAL: (0.47IN/ 11.94MM)	38-SVSU20MP
SELLOS DE VALVULAS	CIRRUS, SEBRING 95-00. VITON, DIETROS: VVULA (0.202IN/ 5.13MM.), GU (0.426IN/ 10.82MM.), ANCHO DE SELLO: (0.546IN/ 13.87MM.), ALTURA TOTAL: (0.465IN/ 11.81MM)	38-SVSU20MV

14	L4 (2.5) 2507cc 153in EDM VIN K SOHC 8V.	87.50 mm
Producto	Modelos, Años, Especificaciones	SKU SPQ
JUNTAS DE CABEZA	LASER, LEBARON, NEW YORKER, PHANTOM, TOWN & COUNTRY, VOLARE K 86-95. GRAFITO	64-CACH2.2/2.5
SELLOS DE VALVULAS	LASER, LEBARON, NEW YORKER, PHANTOM, TOWN & COUNTRY, VOLARE K 86-95. POLIACRILATO, DIETROS: VVULA (0.282IN/ 7.16MM.), GU (0.651IN/ 16.54MM.), ANCHO DE SELLO: (0.674IN/ 17.12MM.), ALTURA TOTAL: (0.481IN/ 12.22MM.)	38-SVGM20FP

15	L4 (2.5) 2507cc 153in EDT VIN J TURBO SOHC 8V.	87.50 mm
Producto	Modelos, Años, Especificaciones	SKU SPQ
JUNTAS DE CABEZA	LEBARON 89-92. GRAFITO	64-CACH2.2/2.5
SELLOS DE VALVULAS	LEBARON 89-92. POLIACRILATO, DIETROS: VVULA (0.285IN/ 7.24MM.), GU (0.603IN/ 15.32MM.), ANCHO DE SELLO: (0.64IN/ 16.26MM.), ALTURA TOTAL: (0.557IN/ 14.15MM)	38-SVCH22PP
SELLOS DE VALVULAS	LEBARON 89-92. VITON, DIETROS: VVULA (0.285IN/ 7.24MM.), GU (0.43IN/ 10.92MM.), ANCHO DE SELLO: (0.648IN/ 16.46MM.), ALTURA TOTAL: (0.549IN/ 13.94MM.)	38-SVCH22PV

16	L4 (2.6) 2555cc 156in G54B VIN D, G SOHC 8V.	91.10 mm
Producto	Modelos, Años, Especificaciones	SKU SPQ
SELLOS DE VALVULAS	LEBARON, NEW YORKER, TOWN & COUNTRY 82-85. POLIACRILATO, DIETROS: VVULA (0.28IN/ 7.11MM.), GU (0.45IN/ 11.43MM.), ANCHO DE SELLO: (0.606IN/ 15.39MM.), ALTURA TOTAL: (0.512IN/ 13MM.)	38-SVM126MP
SELLOS DE VALVULAS	LEBARON, NEW YORKER, TOWN & COUNTRY 82-85. VITON, DIETROS: VVULA (0.28IN/ 7.11MM.), GU (0.505IN/ 12.83MM.), ANCHO DE SELLO: (0.609IN/ 15.47MM.), ALT. TOTAL: (0.515IN/ 13.08MM.)	38-SVM126MV
SELLOS DE VALVULAS	LEBARON, NEW YORKER, TOWN & COUNTRY 82-85. POLIACRILATO, DIETROS: VVULA (0.156IN/ 3.96MM.), GU (0.265IN/ 6.73MM.), ANCHO DE SELLO: (0.375IN/ 9.53MM.), ALI TOTAL: (0.307IN/ 7.8MM.)	38-SVM1AUXMP

CHRYSLER

Block

Motor / Diámetro / Producto / Especificaciones / SKU

17	L4 (2.6) 2555cc 156in G54BT TURBO SOHC 8V.	91.10 mm
Producto	Modelos, Años, Especificaciones	SKU SPQ
SELLOS DE VALVULAS	CONQUEST 84-89. POLIACRILATO, DIETROS: VVULA (0.28IN/ 7.11MM.), GU (0.45IN/ 11.43MM.), ANCHO DE SELLO: (0.606IN/ 15.39MM.), ALTURA TOTAL: (0.512IN/ 13MM.)	38-SVM126MP
SELLOS DE VALVULAS	CONQUEST 84-89. VITON, DIETROS: VVULA (0.28IN/ 7.11MM.), GU (0.505IN/ 12.83MM.), ANCHO DE SELLO: (0.609IN/ 15.47MM.), ALTURA TOTAL: (0.515IN/ 13.08MM.)	38-SVM126MV
SELLOS DE VALVULAS	CONQUEST 84-89. POLIACRILATO, DIETROS: VVULA (0.156IN/ 3.96MM.), GU (0.265IN/ 6.73MM.), ANCHO DE SELLO: (0.375IN/ 9.53MM.), ALTURA TOTAL: (0.307IN/ 7.8MM.)	38-SVM1AUXMP

18	V6 (2.7) 2736cc 167in EER, EES VIN R, T, U DOHC 24V.	86.00 mm
Producto	Modelos, Años, Especificaciones	SKU SPQ
JUNTAS DE CABEZA	300, 300C, CIRRUS, CONCORDE, SEBRING 98-10. MULTILAMINA IZQUIERDA	64-CACH2.7L
JUNTAS DE CABEZA	300, 300C, CIRRUS, CONCORDE, SEBRING 98-10. MULTILAMINA DERECHA	64-CACH2.7R
JUNTAS JUEGO COMPLETO	300, 300C, CIRRUS, CONCORDE, SEBRING 01-10. JUNTA DE CABEZA MULTILAMINA	64-FSCH2.7
SELLOS DE VALVULAS	300, 300C, CIRRUS, CONCORDE, SEBRING 98-10. POLIACRILATO, TIPO DE SELLO: TOP HAT, VTAGO: 0.201 IN, GU: 0.426 IN, ALTURA: 0.724 IN, PROFUNDIDAD DE GU: 0.564 IN, BASE DE CONCHA: 0.668 IN, ANCHO DE BRIDA: 1.064 IN	38-SVCH20FP
SELLOS DE VALVULAS	300, 300C, CIRRUS, CONCORDE, SEBRING 98-10. VITON, TIPO DE SELLO: TOP HAT, VTAGO: 0.201 IN, GU: 0.426 IN, ALTURA: 0.724 IN, PROFUNDIDAD DE GU: 0.564 IN, BASE DE CONCHA: 0.668 IN, ANCHO DE BRIDA: 1.064 IN	38-SVCH20FV
SELLOS DE VALVULAS	300, 300C, CIRRUS, CONCORDE, SEBRING 98-10. VITON ROJO, TIPO DE SELLO: TOP HAT, VTAGO: 0.201 IN, GU: 0.426 IN, ALTURA: 0.724 IN, PROFUNDIDAD DE GU: 0.564 IN, BASE DE CONCHA: 0.668 IN, ANCHO DE BRIDA: 1.064 IN	38-SVCH20FVR

19	V6 (3.0) 2972cc 181in 6G72 VIN 3, H, S SOHC 12V.	91.10 mm
Producto	Modelos, Años, Especificaciones	SKU SPQ
JUNTAS DE CABEZA	GRAND VOYAGER, LEBARON, NEW YORKER, TC MASERATI, TOWN & COUNTRY, VOYAGER 88-00. GRAFITO	64-CAM16G72
JUNTAS JUEGO COMPLETO	LEBARON, NEW YORKER, TC MASERATI, TOWN & COUNTRY 88-95. JUNTA DE CABEZA GRAFITO MIPLE DE ESCAPE CON DEFLECTOR	64-FSM16G72
SELLOS DE VALVULAS	GRAND VOYAGER, LEBARON, NEW YORKER, TC MASERATI, TOWN & COUNTRY, VOYAGER 88-00. POLIACRILATO, DIETROS: VVULA (0.28IN/ 7.11MM.), GU (0.45IN/ 11.43MM.), ANCHO DE SELLO: (0.606IN/ 15.39MM.), ALTURA TOTAL: (0.512IN/ 13MM.)	38-SVM126MP
SELLOS DE VALVULAS	GRAND VOYAGER, LEBARON, NEW YORKER, TC MASERATI, TOWN & COUNTRY, VOYAGER 88-00. VITON, DIETROS: VVULA (0.28IN/ 7.11MM.), GU (0.505IN/ 12.83MM.), ANCHO DE SELLO: (0.609IN/ 15.47MM.), ALTURA TOTAL: (0.515IN/ 13.08MM.)	38-SVM126MV

20	V6 (3.0) 2972cc 181in 6G72 VIN H SOHC 24V.	91.10 mm
Producto	Modelos, Años, Especificaciones	SKU SPQ
JUNTAS DE CABEZA	SEBRING 01-05. MULTILAMINA	64-CAM16G72-1
JUNTAS JUEGO COMPLETO	SEBRING 01-06. JUNTA DE CABEZA MULTILAMINA MIPLE ESCAPE SIN DEFLECTOR	64-FSM16G72S-1
SELLOS DE VALVULAS	SEBRING 01-05. POLIACRILATO, DIETROS: VVULA (0.205IN/ 5.21MM.), GU (0.365IN/ 9.27MM.), ANCHO DE SELLO: (0.543IN/ 13.79MM.), ALTURA TOTAL: (0.47IN/ 11.94MM.)	38-SVSU20MP
SELLOS DE VALVULAS	SEBRING 01-05. VITON, DIETROS: VVULA (0.202IN/ 5.13MM.), GU (0.426IN/ 10.82MM.), ANCHO DE SELLO: (0.546IN/ 13.87MM.), ALTURA TOTAL: (0.465IN/ 11.81MM.)	38-SVSU20MV

21	V6 (3.2) 3231cc 197in EGW VIN J SOHC 24V.	92.00 mm
Producto	Modelos, Años, Especificaciones	SKU SPQ
JUNTAS DE CABEZA	CONCORDE 98-01. MULTILAMINA IZQUIERDA	64-CACH3.2L
JUNTAS DE CABEZA	CONCORDE 98-01. MULTILAMINA DERECHA	64-CACH3.2R
JUNTAS JUEGO COMPLETO	CONCORDE 98-01. JUNTA DE CABEZA MULTILAMINA	64-FSCH3.2
SELLOS DE VALVULAS	CONCORDE 98-01. POLIACRILATO, DIETROS: VVULA (0.229IN/ 5.82MM.), GU (0.443IN/ 11.25MM.), FLANGE (1.09IN/ 27.69MM.), ANCHO DE SELLO: (0.695IN/ 17.65MM.), BASE DE SELLO: (0.617IN/ 15.67MM.), ALTURA TOTAL: (0.673IN/ 17.09MM.)	38-SVCH35FP

22	V6 (3.3) 3301cc 201in EGA, EGB, EGD, EGM, EGV VIN 3, E, G, H, J, R, T, U OHV 12V.	93.00 mm
Producto	Modelos, Años, Especificaciones	SKU SPQ
JUNTAS DE CABEZA	TOWN & COUNTRY, VOYAGER 01-09. MULTILAMINA IZQUIERDA	64-CACH3.3-1L
JUNTAS DE CABEZA	TOWN & COUNTRY, VOYAGER 01-09. MULTILAMINA DERECHA	64-CACH3.3-1R
JUNTAS DE CABEZA	CONCORDE, FIFTH AVENUE, GRAND VOYAGER, IMPERIAL, NEW YORKER, TOWN & COUNTRY, VOYAGER 90-00. GRAFITO IZQUIERDA	64-CACH3.3L
JUNTAS DE CABEZA	CONCORDE, FIFTH AVENUE, GRAND VOYAGER, IMPERIAL, NEW YORKER, TOWN & COUNTRY, VOYAGER 90-00. GRAFITO DERECHA	64-CACH3.3R
JUNTAS JUEGO COMPLETO	CONCORDE, FIFTH AVENUE, GRAND VOYAGER, IMPERIAL, NEW YORKER, TOWN & COUNTRY, VOYAGER 90-00. JUNTA DE CABEZA GRAFITO	64-FSCH3.3-1
JUNTAS JUEGO COMPLETO	TOWN & COUNTRY, VOYAGER 01-09. JUNTA DE CABEZA MULTILAMINA	64-FSCH3.3-2
JUNTAS TAPA DE VALVULAS	GRAND VOYAGER, TOWN & COUNTRY, VOYAGER 98-00	64-VSCH3.3-1
JUNTAS TAPA DE VALVULAS	TOWN & COUNTRY, VOYAGER 01-04	64-VSCH3.3-2
JUNTAS TAPA DE VALVULAS	TOWN & COUNTRY 05-09. SILICON CON JUNTAS DE TORNILLOS	64-VSCH3.3-3
SELLOS DE VALVULAS	CONCORDE, FIFTH AVENUE, GRAND VOYAGER, IMPERIAL, NEW YORKER, TOWN & COUNTRY, VOYAGER 90-00. POLIACRILATO, DIETROS: VVULA (0.285IN/ 7.24MM.), GU (0.603IN/ 15.32MM.), ANCHO DE SELLO: (0.64IN/ 16.26MM.), ALTURA TOTAL: (0.557IN/ 14.15MM.)	38-SVCH22PP
SELLOS DE VALVULAS	CONCORDE, FIFTH AVENUE, GRAND VOYAGER, IMPERIAL, NEW YORKER, TOWN & COUNTRY, VOYAGER 90-00. VITON, DIETROS: VVULA (0.285IN/ 7.24MM.), GU (0.43IN/ 10.92MM.), ANCHO DE SELLO: (0.648IN/ 16.46MM.), ALTURA TOTAL: (0.549IN/ 13.94MM.)	38-SVCH22PV
SELLOS DE VALVULAS	GRAND VOYAGER, TOWN & COUNTRY, VOYAGER 01-09. POLIACRILATO, DIETROS: VVULA (0.257IN/ 6.53MM.), GU (0.615IN/ 15.62MM.), ANCHO DE SELLO: (0.653IN/ 16.59MM.), ALTURA TOTAL: (0.556IN/ 14.12MM.)	38-SVCH33PP
SELLOS DE VALVULAS	GRAND VOYAGER, TOWN & COUNTRY, VOYAGER 01-09. VITON, DIETROS: VVULA (0.257IN/ 6.53MM.), GU (0.43IN/ 10.92MM.), ANCHO DE SELLO: (0.653IN/ 16.59MM.), ALTURA TOTAL: (0.546IN/ 13.87MM.)	38-SVCH33PV

23	V6 (3.5) 3518cc 215in EGE VIN F SOHC 24V.	96.00 mm
Producto	Modelos, Años, Especificaciones	SKU SPQ
SELLOS DE VALVULAS	CONCORDE, LHS, NEW YORKER 93-97. POLIACRILATO, DIETROS: VVULA (0.229IN/ 5.82MM.), GU (0.443IN/ 11.25MM.), FLANGE (1.09IN/ 27.69MM.), ANCHO DE SELLO: (0.695IN/ 17.65MM.), BASE DE SELLO: (0.617IN/ 15.67MM.), ALTURA TOTAL: (0.673IN/ 17.09MM.)	38-SVCH35FP

CHRYSLER

Block

Motor / Diámetro / Producto / Especificaciones / SKU

24 V6 (3.5) 3518cc 215in EGG VIN G, K, M, V SOHC 24V.			96.00
Producto	Modelos, Años, Especificaciones	SKU SPQ	
JUNTAS DE CABEZA	300M, CONCORDE, LHS, PROWLER 99-02. MULTILAMINA IZQUIERDA	64-CACH3.5L	
JUNTAS DE CABEZA	300M, CONCORDE, LHS, PROWLER 99-02. MULTILAMINA DERECHA	64-CACH3.5R	
JUNTAS DE CARTER	300M, CONCORDE, LHS, PROWLER 99-02	64-OSCH3.5-1	
JUNTAS DE CARTER	300, 300M, CONCORDE, PACIFICA, SEBRING 03-10	64-OSCH3.5-2	
JUNTAS JUEGO COMPLETO	300M, CONCORDE, LHS, PROWLER 99-02. JUNTA DE CABEZA MULTILAMINA	64-FSCH3.5-1	
JUNTAS JUEGO COMPLETO	300, 300M, CONCORDE, PACIFICA, SEBRING 03-10. JUNTA DE CABEZA MULTILAMINA	64-FSCH3.5-2	
SELLOS DE VALVULAS	300, 300M, CONCORDE, LHS, PACIFICA, PROWLER, SEBRING 93-10. POLIACRILATO, DIETROS: VVULA (0.229IN/ 5.82MM), GU (0.443IN/ 11.25MM), FLANGE (1.09IN/ 27.69MM), ANCHO DE SELLO: (0.695IN/ 17.65MM), BASE DE SELLO: (0.617IN/ 15.67MM), ALTURA TOTAL: (0.673IN/ 17.09MM)	38-SVCH35FP	

25 V6 (3.6) 3604cc 220in ERB (PENTASTAR) DOHC 24V.			96.00
Producto	Modelos, Años, Especificaciones	SKU SPQ	
JUNTAS DE CABEZA	200, 300, TOWN & COUNTRY 11-16. MULTILAMINA IZQUIERDA	64-CACH3.6DL	
JUNTAS DE CABEZA	200, 300, TOWN & COUNTRY 11-16. MULTILAMINA DERECHA	64-CACH3.6DR	
JUNTAS DE CABEZA	PACIFICA 17-22. MULTILAMINA IZQUIERDA	64-CACH3.6DL-1	
JUNTAS DE CABEZA	PACIFICA 17-22. MULTILAMINA DERECHA	64-CACH3.6DR-1	
JUNTAS MEDIO JUEGO INFERIOR	200, 300, TOWN & COUNTRY 11-16	64-CSCH3.6D	
JUNTAS MEDIO JUEGO SUPERIOR	200, 300, TOWN & COUNTRY 11-16. JUNTA DE CABEZA MULTILAMINA IZQUIERDA-DERECHA	64-HSCH3.6D	
SELLOS DE VALVULAS	200, 300, TOWN & COUNTRY 11-16. VITON, DIETROS: VVULA (0.214IN/ 5.44MM), GU (0.36IN/ 9.14MM), ANCHO DE SELLO: (0.45IN/ 11.43MM), ALTURA TOTAL: (0.395IN/ 10.03MM)	38-SVCH36V	

26 V6 (3.8) 3778cc 231in EGH VIN L, P OHV 12V.			96.00
Producto	Modelos, Años, Especificaciones	SKU SPQ	
JUNTAS DE CABEZA	GRAND VOYAGER, PACIFICA, TOWN & COUNTRY 01-10. MULTILAMINA IZQUIERDA	64-CACH3.8-1L	
JUNTAS DE CABEZA	GRAND VOYAGER, PACIFICA, TOWN & COUNTRY 01-10. MULTILAMINA DERECHA	64-CACH3.8-1R	
JUNTAS JUEGO COMPLETO	PACIFICA, TOWN & COUNTRY 04-10. JUNTA DE CABEZA MULTILAMINA	64-FSCH3.8-1	
JUNTAS MEDIO JUEGO SUPERIOR	GRAND VOYAGER, TOWN & COUNTRY 01-04. JUNTA DE CABEZA MULTILAMINA	64-HSCH3.8	
JUNTAS TAPA DE VALVULAS	GRAND VOYAGER, TOWN & COUNTRY 98-00	64-VSCH3.3-1	
JUNTAS TAPA DE VALVULAS	GRAND VOYAGER, TOWN & COUNTRY 01-04	64-VSCH3.3-2	
JUNTAS TAPA DE VALVULAS	PACIFICA, TOWN & COUNTRY 05-10. SILICON CON JUNTAS DE TORNILLOS	64-VSCH3.3-3	
SELLOS DE VALVULAS	FIFTH AVENUE, GRAND VOYAGER, IMPERIAL, NEW YORKER, TOWN & COUNTRY 91-00. POLIACRILATO, DIETROS: VVULA (0.285IN/ 7.24MM), GU (0.603IN/ 15.32MM), ANCHO DE SELLO: (0.64IN/ 16.26MM), ALTURA TOTAL: (0.557IN/ 14.15MM)	38-SVCH22PP	
SELLOS DE VALVULAS	FIFTH AVENUE, GRAND VOYAGER, IMPERIAL, NEW YORKER, TOWN & COUNTRY 91-00. VITON, DIETROS: VVULA (0.285IN/ 7.24MM), GU (0.43IN/ 10.92MM), ANCHO DE SELLO: (0.648IN/ 16.46MM), ALTURA TOTAL: (0.549IN/ 13.94MM)	38-SVCH22PV	
SELLOS DE VALVULAS	GRAND VOYAGER, PACIFICA, TOWN & COUNTRY 01-10. POLIACRILATO, DIETROS: VVULA (0.257IN/ 6.53MM), GU (0.615IN/ 15.62MM), ANCHO DE SELLO: (0.653IN/ 16.59MM), ALTURA TOTAL: (0.556IN/ 14.12MM)	38-SVCH33PP	
SELLOS DE VALVULAS	GRAND VOYAGER, PACIFICA, TOWN & COUNTRY 01-10. VITON, DIETROS: VVULA (0.257IN/ 6.53MM), GU (0.43IN/ 10.92MM), ANCHO DE SELLO: (0.653IN/ 16.59MM), ALTURA TOTAL: (0.546IN/ 13.87MM)	38-SVCH33PV	

27 V6 (4.0) 3952cc 241in EGQ, EGS VIN X SOHC 24V.			96.00
Producto	Modelos, Años, Especificaciones	SKU SPQ	
JUNTAS DE CABEZA	PACIFICA, TOWN & COUNTRY 07-10. MULTILAMINA IZQUIERDA	64-CACH4.0L	
JUNTAS DE CABEZA	PACIFICA, TOWN & COUNTRY 07-10. MULTILAMINA DERECHA	64-CACH4.0R	
JUNTAS JUEGO COMPLETO	PACIFICA, TOWN & COUNTRY 07-11. JUNTA DE CABEZA MULTILAMINA	64-FSCH4.0	
JUNTAS MEDIO JUEGO SUPERIOR	PACIFICA, TOWN & COUNTRY 07-10. JUNTA DE CABEZA MULTILAMINA	64-HSCH4.0	
SELLOS DE VALVULAS	PACIFICA, TOWN & COUNTRY 07-10. VITON, DIETROS: VVULA (0.182IN/ 4.62MM), GU (0.402IN/ 10.21MM), ALTURA TOTAL: (0.404IN/ 10.26MM)	38-SVTO15MV	

28 V8 (4.7) 4703cc 287in EVA, EVC, EVD, EVE (MAGNUM) VIN N SOHC 16V.			97.00
Producto	Modelos, Años, Especificaciones	SKU SPQ	
JUNTAS DE CABEZA	ASPEN 07-09. MULTILAMINA	64-CACH4.7	
JUNTAS JUEGO COMPLETO	ASPEN 07-07. JUNTA DE CABEZA MULTILAMINA	64-FSCH4.7	
JUNTAS JUEGO COMPLETO	ASPEN 08-09. JUNTA DE CABEZA MULTILAMINA	64-FSCH4.7-1	
JUNTAS MEDIO JUEGO SUPERIOR	ASPEN 07-09. JUNTA DE CABEZA MULTILAMINA	64-HSCH4.7-1	
SELLOS DE VALVULAS	ASPEN 07-09. VITON, DIETROS: VVULA (0.238IN/ 6.05MM), GU (0.46IN/ 11.68MM), FLANGE (1.227IN/ 31.17MM), ANCHO DE SELLO: (0.716IN/ 18.19MM), BASE DE SELLO: (0.636IN/ 16.15MM), ALTURA TOTAL: (0.733IN/ 18.62MM)	38-SVCH37V	

29 V8 (5.2) 5211cc 318in LA (MAGNUM) VIN 4, E, G, H, J, K, L, M, N, P, R, S, T, U, Y, Z OHV 16V.			99.31
Producto	Modelos, Años, Especificaciones	SKU SPQ	
JUNTAS DE CABEZA	CORDOBA, FIFTH AVENUE, IMPERIAL, LEBARON, NEW YORKER 75-89. GRAFITO	64-CACH5.2/5.9	

30 V8 (5.7) 5654cc 345in EZA, EZB, EZC, EZD, EZE, EZF, EZH, EZL (HEMI) VIN 2, D, H, T OHV 16V.			99.50
Producto	Modelos, Años, Especificaciones	SKU SPQ	
JUNTAS DE CABEZA	300, 300C, ASPEN 04-08. MULTILAMINA IZQUIERDA	64-CACH5.7L	
JUNTAS DE CABEZA	300, 300C, ASPEN 04-08. MULTILAMINA DERECHA	64-CACH5.7R	
JUNTAS DE CABEZA	300, 300C, ASPEN 09-16. MULTILAMINA IZQUIERDA	64-CACH5.7L-1	
JUNTAS DE CABEZA	300, 300C, ASPEN 09-16. MULTILAMINA DERECHA	64-CACH5.7R-1	
JUNTAS JUEGO COMPLETO	300, 300C 04-06. JUNTA DE CABEZA MULTILAMINA	64-FSCH5.7	
JUNTAS JUEGO COMPLETO	300, 300C, ASPEN 09-16. JUNTA DE CABEZA MULTILAMINA	64-FSCH5.7-1	
JUNTAS MEDIO JUEGO INFERIOR	300 05-15	64-CSCH5.7-1	
JUNTAS MEDIO JUEGO SUPERIOR	300, 300C 04-06. JUNTA DE CABEZA MULTILAMINA	64-HSCH5.7	

CHRYSLER

Block

Motor / Diámetro / Producto / Especificaciones / SKU

30		V8 (5.7) 5654cc 345in EZA, EZB, Ezc, EZD, EZE, EZF, EZH, EZL (HEMI) VIN 2, D, H, T OHV 16V.		99,50 mm
Producto	Modelos, Años, Especificaciones			SKU SPQ
JUNTAS MEDIO JUEGO SUPERIOR	300, 300C, ASPEN 09-16. JUNTA DE CABEZA MULTILAMINA IZQUIERDA-DERECHA			64-HSCH5.7-1
SELLOS DE VALVULAS	300C, ASPEN 04-09. VITON, DIETROS: VVULA (0.284IN / 7.21MM), GU (0.531IN / 13.49MM), FLANGE (1.374IN / 34.9MM), ANCHO DE SELLO: (0.728IN / 18.49MM), BASE DE SELLO: (0.65IN / 16.51MM), ALTURA TOTAL: (1.043IN / 26.49MM)			38-SVCH57
SELLOS DE VALVULAS	300 09-15. VITON, DIETROS: VVULA (0.263IN / 6.68MM), GU (0.456IN / 11.58MM), ANCHO DE SELLO: (0.591IN / 15.01MM), ALTURA TOTAL: (0.362IN / 9.19MM)			38-SVCHHEM3V
31		V8 (5.9) 5899cc 360in LA (MAGNUM) VIN 1, 5, F, J, K, L, S, T, U, W, Z OHV 16V.		104,60 mm
Producto	Modelos, Años, Especificaciones			SKU SPQ
JUNTAS DE CABEZA	CORDOBA, LEBARON, NEW YORKER, SUPER BEE 74-80. GRAFITO			64-CACH5.2/5.9
32		V8 (6.1) 6059cc 370in ESF (HEMI) VIN W, 3 OHV 16V.		103,00 mm
Producto	Modelos, Años, Especificaciones			SKU SPQ
JUNTAS DE CABEZA	300C 05-10. MULTILAMINA			64-CACH6.1
JUNTAS MEDIO JUEGO SUPERIOR	300C 05-10. JUNTA DE CABEZA MULTILAMINA			64-HSCH6.1
SELLOS DE VALVULAS	300C 05-10. POSICI: ADMISI, VITON, DIETROS: VVULA (0.294IN / 7.47MM), GU (0.445IN / 11.3MM), FLANGE (1.255IN / 31.88MM), ANCHO DE SELLO: (0.724IN / 18.39MM), BASE DE SELLO: (0.638IN / 16.21MM), ALTURA TOTAL: (1.14IN / 28.96MM)			38-SVCHHEM2V
33		V8 (6.4) 6424cc 392in ESG (HEMI) OHV 16V.		103,90 mm
Producto	Modelos, Años, Especificaciones			SKU SPQ
JUNTAS DE CABEZA	300C 12-14. MULTILAMINA IZQUIERDA			64-CACH6.4L
JUNTAS DE CABEZA	300C 12-14. MULTILAMINA DERECHA			64-CACH6.4R
JUNTAS MEDIO JUEGO SUPERIOR	300C 12-14. JUNTA DE CABEZA MULTILAMINA			64-HSCH6.4

DODGE

Block	Motor / Modelos / Diámetro
1	L4 (1.0) 999cc 61in G4HC SOHC 12V. ATOS 98-04
2	L4 (1.1) 1086cc 66in G4HD, G4HG SOHC 12V. ATOS 03-12
3	L3 (1.2) 1193cc 73in 3A92 (MIVEC) DOHC 12V. ATTITUDE 15-17
4	L4 (1.4) 1396cc 85in G4FA (GAMMA) MPI (CVT) DOHC 16V. ATTITUDE 11-14
5	L4 (1.5) 1468cc 90in G15B, 4G15 SOHC 8V. COLT 85-91
6	L4 (1.5) 1468cc 90in 4G15 SOHC 12V. COLT 91-94
7	L4 (1.5) 1495cc 91in G4EK SOHC 12V. VERNA 03-06
8	L4 (1.5) 1495cc 91in G4FK DOHC 16V. VERNA 02-06
9	L4 (1.6) 1591cc 97in G4FC (GAMMA II) MPI (CVT) DOHC 16V. ATTITUDE 11-14
10	L4 (1.6) 1595cc 97in 4G61 VIN Y DOHC 26V. COLT 90-90
11	L4 (1.6) 1595cc 97in 4G61T VIN Z TURBO DOHC 16V. COLT 89-90
12	L4 (1.6) 1597cc 97in 4G32 SOHC 8V. CHALLENGER, COLT 71-79
13	L4 (1.6) 1598cc 97in 310A5.011 (E-TORQ) DOHC 16V. NEON, VISION 15-18
14	L4 (1.6) 1599cc 98in G4ED (ALPHA II) DOHC 16V. ATTITUDE, VERNA 02-12
15	L4 (1.8) 1755cc 107in 4G37 VIN B, T SOHC 8V. COLT 89-90
16	L4 (1.8) 1798cc 110in EBA (GEMA) VIN C DOHC 16V. CALIBER 07-08
17	L4 (1.8) 1834cc 112in 4G93 VIN C SOHC 16V. COLT, COLT VISTA 92-94

DODGE

Block	Motor / Modelos / Diámetro
18	L4 (2.0) 1996cc 122in ECB VIN C, F SOHC 16V. NEON, STRATUS 95-06
19	L4 (2.0) 1996cc 122in ECC (420A) DOHC 16V. AVENGER, NEON, STRATUS 95-00
20	L4 (2.0) 1997cc 122in G63B VIN D, V SOHC 8V. COLT VISTA, POWER RAM 50, RAM 50 83-91
21	L4 (2.0) 1998cc 122in ECN (GEMA) VIN A, B DOHC 16V. AVENGER, CALIBER 06-12
22	L4 (2.2) 2212cc 135in EDF VIN B, C, D SOHC 8V. ARIES, CARAVAN, CHARGER, DAKOTA, DART K, LANCER, OMNI, SHADOW 81-94
23	L4 (2.2) 2212cc 135in EDR VIN C, E TURBO SOHC 8V. 600, CHARGER, DAYTONA, LANCER, OMNI, SHADOW, SHELBY (CHARGER, DAYTONA, LANCER, SHADOW), SPIRIT 84-93
24	L4 (2.4) 2351cc 143in G64B VIN W SOHC 8V. COLT VISTA 92-92
25	L4 (2.4) 2351cc 143in 4G64 VIN G, W SOHC 8V. H100, POWER RAM 50, RAM 50 90-13
26	L4 (2.4) 2351cc 143in 4G64 VIN G SOHC 16V. COLT VISTA, STRATUS 93-05
27	L4 (2.4) 2359cc 144in G4KC (THETA II) DOHC 16V. H100 10-14
28	L4 (2.4) 2360cc 144in ED3, EDG (GEMA) VIN B, J, K DOHC 16V. AVENGER, CALIBER, JOURNEY 06-14
29	L4 (2.4) 2360cc 144in ED6 (TIGERSHARK) VIN B MULTIAIR VVT SOHC 16V. DART 13-16
30	L4 (2.4) 2429cc 148in EDV VIN E, S TURBO DOHC 16V. NEON, STRATUS 95-06
31	L4 (2.4) 2429cc 148in EDZ VIN B DOHC 16V. CARAVAN, GRAND CARAVAN 96-07
32	L4 (2.4) 2429cc 148in EDZ VIN X DOHC 16V. AVENGER, STRATUS 95-11
33	L4 (2.5) 2458cc 150in VIN E, H, P, U, Z OHV 8V. DAKOTA 96-02
34	L4 (2.5) 2476cc 151in D4BF (4D56T) DIESEL SOHC 8V. H100 93-04

DODGE

Block	Motor / Modelos / Diámetro
35	L4 (2.5) 2476cc 151in D4BH (4D56TD) TURBO DIESEL SOHC 8V. H100 97-07
36	V6 (2.5) 2497cc 152in EEB (6G73) VIN H, N SOHC 24V. AVENGER, STRATUS 95-00
37	L4 (2.5) 2507cc 153in EDM VIN K SOHC 8V. 600, ARIES, CARAVAN, DAKOTA, DART K, DAYTONA 86-95
38	L4 (2.5) 2507cc 153in EDT VIN J TURBO SOHC 8V. 600, CARAVAN, DAYTONA, LANCER, SHADOW, SHELBY DAYTONA, SPIRIT 89-92
39	L4 (2.6) 2555cc 156in G54B VIN E SOHC 8V. POWER RAM 50, RAIDER, RAM 50 84-89
40	L4 (2.6) 2555cc 156in G54B VIN D, G SOHC 8V. CARAVAN 84-87
41	L5 (2.7) 2686cc 164in M612.962 VIN 4, C TURBO DIESEL DOHC 20V. SPRINTER 2500, SPRINTER 3500 03-07
42	L5 (2.7) 2686cc 164in OM612.981 VIN 1, 2 TURBO DIESEL DOHC 20V. SPRINTER 2500, SPRINTER 3500 03-03
43	V6 (2.7) 2736cc 167in EER VIN R, T, U DOHC 24V. AVENGER, CHARGER, INTREPID, MAGNUM, STRATUS 98-10
44	V6 (3.0) 2970cc 181in Z7X711, Z7X715 VIN J, U PRV SOHC 12V. MONACO 90-92
45	V6 (3.0) 2972cc 181in 6G72 VIN 3, H, S SOHC 12V. CARAVAN, DAYTONA, DYNASTY, GRAND CARAVAN, POWER RAM 50, RAIDER, RAM 50, SHADOW, SPIRIT, STEALTH 87-00
46	V6 (3.0) 2972cc 181in 6G72 VIN H SOHC 24V. STRATUS 01-06
47	V6 (3.0) 2972cc 181in 6G72 VIN B, J DOHC 24V. STEALTH 91-96
48	V6 (3.0) 2972cc 181in 6G72T VIN C, K TWIN TURBO DOHC 24V. STEALTH 91-96
49	V6 (3.2) 3231cc 197in EGW VIN J SOHC 24V. INTREPID 98-01
50	V6 (3.3) 3301cc 201in EGA, EGB, EGD, EGM, EGV VIN 3, E, G, H, J, R, T, U OHV 12V. CARAVAN, DYNASTY, GRAND CARAVAN, GRAND VOYAGER, INTREPID 90-10
51	V6 (3.5) 3518cc 215in EGE VIN F SOHC 24V. INTREPID 93-97

DODGE

Block	Motor / Modelos / Diámetro
52	V6 (3.5) 3518cc 215in EGG VIN G, K, M, V SOHC 24V. AVENGER, CHALLENGER, CHARGER, INTREPID, JOURNEY, MAGNUM 00-10
53	V6 (3.6) 3604cc 220in ERB (PENTASTAR) DOHC 24V. AVENGER, CHALLENGER, CHARGER, DURANGO, GRAND CARAVAN, JOURNEY 11-22
54	L6 (3.7) 3687cc 225in VIN B, C, D, E, H, J OHV 12V. PICKUP SERIES (D, W), VAN SERIES B 83-87
55	V6 (3.7) 3701cc 226in EKG (MAGNUM) VIN K SOHC 12V. DAKOTA, DURANGO, NITRO, RAM 1500 02-12
56	V6 (3.8) 3778cc 231in EGH VIN L, P OHV 12V. CARAVAN, GRAND CARAVAN 94-10
57	V6 (3.9) 3906cc 239in LA VIN M, X OHV 12V. DAKOTA, PICKUP SERIES (D, W), VAN SERIES B 88-91
58	V6 (3.9) 3906cc 239in MAGNUM VIN X OHV 12V. DAKOTA, DURANGO, RAM 1500, PICKUP SERIES (D, W), VAN SERIES B 88-03
59	V6 (4.0) 3952cc 241in EGQ, EGS VIN X SOHC 24V. CARAVAN, GRAND CARAVAN, NITRO 07-12
60	V8 (4.7) 4703cc 287in EVA, EVC, EVD, EVE (MAGNUM) VIN N SOHC 16V. DAKOTA, DURANGO, MAGNUM, RAM SERIES 00-12
61	V8 (5.2) 5211cc 318in LA (MAGNUM) VIN 4, E, G, H, J, K, L, M, N, P, R, S, T, U, Y, Z OHV 16V. ASPEN, CHARGER, CORONET, DAKOTA, DART, DIPLOMAT, MAGNUM, MIRADA, MONACO, PICKUP SERIES (D, W), RAMCHARGER, RAMCHARGER SERIES (AD, AW), VAN SERIES B 66-93
62	V8 (5.2) 5211cc 318in MAGNUM VIN 2, T, Y OHV 16V. DAKOTA, DURANGO, RAM SERIES, PICKUP SERIES (D, W), RAMCHARGER, VAN SERIES B 92-03
63	V8 (5.7) 5654cc 345in EZA, EZB, EZC, EZD, EZE, EZF, EZH, EZL (HEMI) VIN 2, D, H, T OHV 16V. CHALLENGER, CHARGER, DURANGO, MAGNUM, RAM SERIES 03-16
64	L6 (5.9) 5899cc 360in 6BT (CUMMINS) TURBO DIESEL OHV 12V. PICKUP SERIES (D, W) 89-93
65	L6 (5.9) 5899cc 360in 6BTA (CUMMINS) VIN C, 7 TURBO DIESEL OHV 24V. RAM SERIES 98-09
66	L6 (5.9) 5899cc 360in 6BTA (CUMMINS) VIN D, 6 TURBO DIESEL OHV 24V. RAM SERIES 98-02
67	L6 (5.9) 5899cc 360in 6BTA (CUMMINS) VIN DO, RE TURBO DIESEL OHV 24V. RAM SERIES 94-96
68	V8 (5.9) 5899cc 360in LA (MAGNUM) VIN 1, 5, F, J, K, L, S, T, U, W, Z OHV 16V. DAKOTA, DART, DURANGO, M300, MONACO, RAM SERIES, PICKUP SERIES (D, W), RAMCHARGER (AD, AW), VAN SERIES B 72-03

DODGE

Block	Motor / Modelos / Diámetro
69	V8 (6.1) 6059cc 370in ESF (HEMI) VIN W, 3 OHV 16V. CHALLENGER, CHARGER, MAGNUM 06-12
70	V8 (6.4) 6424cc 392in ESG (HEMI) OHV 16V. CHALLENGER, CHARGER, DURANGO 11-20
71	L6 (6.7) 6690cc 408in ETJ VIN A, L TURBO DIESEL OHV 24V. RAM SERIES 07-10
72	V10 (8.0) 7994cc 488in EWA (MAGNUM) VIN W OHV 20V. RAM SERIES 94-04
73	V10 (8.0) 7997cc 488in EPA, EPD, EPT, EWB VIN E OHV 20V. RAM 4000, VIPER 92-05

DODGE

Block

Motor / Diámetro / Producto / Especificaciones / SKU

1	L4 (1.0) 999cc 61in G4HC SOHC 12V.	66.00 mm
Producto	Modelos, Años, Especificaciones	SKU SPQ
JUNTAS DE CABEZA	ATOS 98-04. GRAFITO	64-CAHY1.0
JUNTAS JUEGO COMPLETO	ATOS 98-04. JUNTA DE CABEZA GRAFITO	64-FSHY1.0
SELLOS DE VALVULAS	ATOS 00-04. VITON, DIETROS: VVULA (0.195IN/ 4.95MM), GU (0.354IN/ 8.99MM), ANCHO DE SELLO: (0.491IN/ 12.47MM), ALTURA TOTAL: (0.453IN/ 11.51MM)	38-SVHY10MV
SELLOS DE VALVULAS	ATOS 00-04. VITON ROJO, DIETROS: VVULA (0.195IN/ 4.95MM), GU (0.388IN/ 9.86MM), ANCHO DE SELLO: (0.495IN/ 12.57MM), ALTURA TOTAL: (0.463IN/ 11.76MM)	38-SVHY10MVR

2	L4 (1.1) 1086cc 66in G4HD, G4HG SOHC 12V.	67.00 mm
Producto	Modelos, Años, Especificaciones	SKU SPQ
JUNTAS DE CABEZA	ATOS 03-05. GRAFITO	64-CAHY1.1
JUNTAS DE CABEZA	ATOS 05-07. MULTILAMINA	64-CAHY1.1-1
JUNTAS DE CABEZA	ATOS 05-07. GRAFITO	64-CAHY1.1-1G
JUNTAS JUEGO COMPLETO	ATOS 03-05. JUNTA DE CABEZA GRAFITO	64-FSHY1.1
JUNTAS JUEGO COMPLETO	ATOS 03-05. JUNTA DE CABEZA MULTILAMINA	64-FSHY1.1-MLS
SELLOS DE VALVULAS	ATOS 03-12. VITON, DIETROS: VVULA (0.195IN/ 4.95MM), GU (0.354IN/ 8.99MM), ANCHO DE SELLO: (0.491IN/ 12.47MM), ALTURA TOTAL: (0.453IN/ 11.51MM)	38-SVHY10MV
SELLOS DE VALVULAS	ATOS 03-12. VITON ROJO, DIETROS: VVULA (0.195IN/ 4.95MM), GU (0.388IN/ 9.86MM), ANCHO DE SELLO: (0.495IN/ 12.57MM), ALTURA TOTAL: (0.463IN/ 11.76MM)	38-SVHY10MVR

3	L3 (1.2) 1193cc 73in 3A92 (MIVEC) DOHC 12V.	75.00 mm
Producto	Modelos, Años, Especificaciones	SKU SPQ
JUNTAS DE CABEZA	ATTITUDE 15-17. MULTILAMINA	64-CAM1.2D
JUNTAS JUEGO COMPLETO	ATTITUDE 15-17. JUNTA DE CABEZA MULTILAMINA	64-FSM1.2D

4	L4 (1.4) 1396cc 85in G4FA (GAMMA) MPI (CVVT) DOHC 16V.	77.00 mm
Producto	Modelos, Años, Especificaciones	SKU SPQ
JUNTAS DE CABEZA	ATTITUDE 11-14. MULTILAMINA	64-CAHYG4FA
JUNTAS JUEGO COMPLETO	ATTITUDE 11-14. JUNTA DE CABEZA MULTILAMINA	64-FSHYG4FA

5	L4 (1.5) 1468cc 90in G15B, 4G15 SOHC 8V.	75.50 mm
Producto	Modelos, Años, Especificaciones	SKU SPQ
SELLOS DE VALVULAS	COLT 85-91. POLIACRILATO, TIPO DE SELLO: METAL BODY, VTAGO: 0.215, GU: 0.466, ALTURA: 0.472, PROFUNDIDAD DE GU: 0.310, ANCHO: 0.583	38-SVM120MP

6	L4 (1.5) 1468cc 90in 4G15 SOHC 12V.	75.50 mm
Producto	Modelos, Años, Especificaciones	SKU SPQ
SELLOS DE VALVULAS	COLT 91-94. POLIACRILATO, TIPO DE SELLO: METAL BODY, VTAGO: 0.215, GU: 0.466, ALTURA: 0.472, PROFUNDIDAD DE GU: 0.310, ANCHO: 0.583	38-SVM120MP

7	L4 (1.5) 1495cc 91in G4EK SOHC 12V.	75.50 mm
Producto	Modelos, Años, Especificaciones	SKU SPQ
JUNTAS DE CABEZA	VERNA 03-06. GRAFITO	64-CAHY1.5
JUNTAS DE CABEZA	VERNA 03-06. MULTILAMINA	64-CAHY1.5-MLS
JUNTAS JUEGO COMPLETO	VERNA 03-06. JUNTA DE CABEZA GRAFITO	64-FSHY1.5
SELLOS DE VALVULAS	VERNA 04-06. POLIACRILATO, DIETROS: VVULA (0.205IN/ 5.21MM), GU (0.365IN/ 9.27MM), ANCHO DE SELLO: (0.543IN/ 13.79MM), ALTURA TOTAL: (0.47IN/ 11.94MM)	38-SVSU20MP
SELLOS DE VALVULAS	VERNA 04-06. VITON, DIETROS: VVULA (0.202IN/ 5.13MM), GU (0.426IN/ 10.82MM), ANCHO DE SELLO: (0.546IN/ 13.87MM), ALTURA TOTAL: (0.465IN/ 11.81MM)	38-SVSU20MV

8	L4 (1.5) 1495cc 91in G4FK DOHC 16V.	75.50 mm
Producto	Modelos, Años, Especificaciones	SKU SPQ
JUNTAS JUEGO COMPLETO	VERNA 02-06. JUNTA DE CABEZA LAMINA GRAFITADA	64-FSHY1.6-2

9	L4 (1.6) 1591cc 97in G4FC (GAMMA II) MPI (CVVT) DOHC 16V.	77.00 mm
Producto	Modelos, Años, Especificaciones	SKU SPQ
JUNTAS DE CABEZA	ATTITUDE 11-14. MULTILAMINA	64-CAHYG4FA
JUNTAS JUEGO COMPLETO	ATTITUDE 11-14. JUNTA DE CABEZA MULTILAMINA	64-FSHYG4FA

10	L4 (1.6) 1595cc 97in 4G61 VIN Y DOHC 16V.	82.30 mm
Producto	Modelos, Años, Especificaciones	SKU SPQ
SELLOS DE VALVULAS	COLT 90-90. POLIACRILATO, TIPO DE SELLO: METAL BODY, VTAGO: 0.215, GU: 0.466, ALTURA: 0.472, PROFUNDIDAD DE GU: 0.310, ANCHO: 0.583	38-SVM120MP

DODGE

Block

Motor / Diámetro / Producto / Especificaciones / SKU

11 L4 (1.6) 1595cc 97in 4G61T VIN Z TURBO DOHC 16V. 66 ^{mm} 062.30		
Producto	Modelos, Años, Especificaciones	SKU SPQ
SELLOS DE VALVULAS	COLT 89-90. POLIACRILATO, TIPO DE SELLO: METAL BODY, VTAGO: 0.215, GU: 0.466, ALTURA: 0.472, PROFUNDIDAD DE GU: 0.310, ANCHO: 0.583	38-SVM120MP

12 L4 (1.6) 1597cc 97in 4G32 SOHC 8V. 76.90 ^{mm}		
Producto	Modelos, Años, Especificaciones	SKU SPQ
JUNTAS JUEGO COMPLETO	CHALLENGER, COLT 71-79. JUNTA DE CABEZA GRAFITO	64-FSM14G32

13 L4 (1.6) 1598cc 97in 310A5.011 (E-TORQ) DOHC 16V. 77.00 ^{mm}		
Producto	Modelos, Años, Especificaciones	SKU SPQ
JUNTAS DE CABEZA	NEON, VISION 12-18. MULTILAMINA	64-CABW1.6MINI
JUNTAS DE CABEZA	NEON, VISION 15-18. MTLAMINA	64-CACH1.6E
JUNTAS JUEGO COMPLETO	NEON, VISION 12-18. JUNTA DE CABEZA MULTILAMINA	64-FSBW1.6MINI
JUNTAS JUEGO COMPLETO	NEON, VISION 15-18. JUNTA DE CABEZA MTLAMINA	64-FSCH1.6E
JUNTAS MEDIO JUEGO SUPERIOR	NEON, VISION 12-18. JUNTA DE CABEZA MULTILAMINA	64-HSBW1.6MINI

14 L4 (1.6) 1599cc 98in G4ED (ALPHA II) DOHC 16V. 76.50 ^{mm}		
Producto	Modelos, Años, Especificaciones	SKU SPQ
JUNTAS DE CABEZA	VERNA 02-04. MULTILAMINA	64-CAHY1.5-1
JUNTAS DE CABEZA	VERNA 02-04. GRAFITO	64-CAHY1.5-1G
JUNTAS DE CABEZA	ATTITUDE, VERNA 05-08. GRAFITO	64-CAHY1.6-1
JUNTAS JUEGO COMPLETO	VERNA 02-04. JUNTA DE CABEZA MULTILAMINA	64-FSHY1.5-1
JUNTAS JUEGO COMPLETO	VERNA 02-04. JUNTA DE CABEZA GRAFITO	64-FSHY1.5-1G
JUNTAS JUEGO COMPLETO	ATTITUDE, VERNA 05-08. JUNTA DE CABEZA GRAFITO	64-FSHY1.6-1
SELLOS DE VALVULAS	ATTITUDE 02-12. POLIACRILATO, TIPO DE SELLO: METAL BODY, VTAGO: 0.215, GU: 0.466, ALTURA: 0.472, PROFUNDIDAD DE GU: 0.310, ANCHO: 0.583	38-SVM120MP

15 L4 (1.8) 1755cc 107in 4G37 VIN B, T SOHC 8V. 80.60 ^{mm}		
Producto	Modelos, Años, Especificaciones	SKU SPQ
JUNTAS JUEGO COMPLETO	COLT 89-90. JUNTA DE CABEZA GRAFITO	64-FSM14G37
SELLOS DE VALVULAS	COLT 89-90. POLIACRILATO, DIETROS: VVULA (0.28IN/ 7.11MM), GU (0.45IN/ 11.43MM), ANCHO DE SELLO: (0.606IN/ 15.39MM), ALTURA TOTAL: (0.512IN/ 13MM)	38-SVM126MP
SELLOS DE VALVULAS	COLT 89-90. VITON, DIETROS: VVULA (0.28IN/ 7.11MM), GU (0.505IN/ 12.83MM), ANCHO DE SELLO: (0.609IN/ 15.47MM), ALTURA TOTAL: (0.515IN/ 13.08MM)	38-SVM126MV

16 L4 (1.8) 1798cc 110in EBA (GEMA) VIN C DOHC 16V. 86.00 ^{mm}		
Producto	Modelos, Años, Especificaciones	SKU SPQ
JUNTAS DE CABEZA	CALIBER 07-08. MULTILAMINA	64-CACH1.8/2.0
JUNTAS JUEGO COMPLETO	CALIBER 07-08. JUNTA DE CABEZA MULTILAMINA	64-FSCH1.8/2.0
JUNTAS MEDIO JUEGO SUPERIOR	CALIBER 07-08. JUNTA DE CABEZA MULTILAMINA	64-HSCH1.8/2.0
SELLOS DE VALVULAS	CALIBER 07-09. VITON, DIETROS: VVULA (0.177IN/ 4.5MM), GU (0.425IN/ 10.8MM), FLANGE (0.963IN/ 24.46MM), SELLO: (0.682IN/ 17.32MM), BASE DE SELLO: (0.584IN/ 14.83MM), ALT: (0.779IN/ 19.79MM)	38-SVCH24FV

17 L4 (1.8) 1834cc 112in 4G93 VIN C SOHC 16V. 81.00 ^{mm}		
Producto	Modelos, Años, Especificaciones	SKU SPQ
SELLOS DE VALVULAS	COLT, COLT VISTA 92-94. POLIACRILATO, DIETROS: VVULA (0.205IN/ 5.21MM), GU (0.365IN/ 9.27MM), ANCHO DE SELLO: (0.543IN/ 13.79MM), ALTURA TOTAL: (0.47IN/ 11.94MM)	38-SVSU20MP
SELLOS DE VALVULAS	COLT, COLT VISTA 92-94. VITON, DIETROS: VVULA (0.202IN/ 5.13MM), GU (0.426IN/ 10.82MM), ANCHO DE SELLO: (0.546IN/ 13.87MM), ALTURA TOTAL: (0.465IN/ 11.81MM)	38-SVSU20MV

18 L4 (2.0) 1996cc 122in ECB VIN C, F SOHC 16V. 87.50 ^{mm}		
Producto	Modelos, Años, Especificaciones	SKU SPQ
JUNTAS DE CABEZA	NEON, STRATUS 95-06. MULTILAMINA	64-CACH2.0
JUNTAS DE CABEZA	NEON, STRATUS 95-06. GRAFITO	64-CACH2.0-G
JUNTAS JUEGO COMPLETO	NEON, STRATUS 95-99. JUNTA DE CABEZA MULTILAMINA	64-FSCH2.0S
SELLOS DE VALVULAS	NEON, STRATUS 95-06. POLIACRILATO, TIPO DE SELLO: TOP HAT, VTAGO: 0.201 IN, GU: 0.426 IN, ALTURA: 0.724 IN, PROFUNDIDAD DE GU: 0.564 IN, BASE DE CONCHA: 0.668 IN, ANCHO DE BRIDA: 1.064 IN	38-SVCH20FP
SELLOS DE VALVULAS	NEON, STRATUS 95-06. VITON, TIPO DE SELLO: TOP HAT, VTAGO: 0.201 IN, GU: 0.426 IN, ALTURA: 0.724 IN, PROFUNDIDAD DE GU: 0.564 IN, BASE DE CONCHA: 0.668 IN, ANCHO DE BRIDA: 1.064 IN	38-SVCH20FV
SELLOS DE VALVULAS	NEON, STRATUS 95-06. VITON ROJO, TIPO DE SELLO: TOP HAT, VTAGO: 0.201 IN, GU: 0.426 IN, ALTURA: 0.724 IN, PROFUNDIDAD DE GU: 0.564 IN, BASE DE CONCHA: 0.668 IN, ANCHO DE BRIDA: 1.064 IN	38-SVCH20FVR

19 L4 (2.0) 1996cc 122in ECC (420A) DOHC 16V. 87.50 ^{mm}		
Producto	Modelos, Años, Especificaciones	SKU SPQ
JUNTAS DE CABEZA	AVENGER, NEON, STRATUS 95-00. MULTILAMINA	64-CACH2.0
JUNTAS DE CABEZA	AVENGER, NEON, STRATUS 95-00. GRAFITO	64-CACH2.0-G
JUNTAS JUEGO COMPLETO	AVENGER, NEON, STRATUS 95-99. JUNTA DE CABEZA MULTILAMINA	64-FSCH2.0
SELLOS DE VALVULAS	AVENGER, NEON, STRATUS 95-00. POLIACRILATO, TIPO DE SELLO: TOP HAT, VTAGO: 0.201 IN, GU: 0.426 IN, ALTURA: 0.724 IN, PROFUNDIDAD DE GU: 0.564 IN, BASE DE CONCHA: 0.668 IN, ANCHO DE BRIDA: 1.064 IN	38-SVCH20FP
SELLOS DE VALVULAS	AVENGER, NEON, STRATUS 95-00. VITON, TIPO DE SELLO: TOP HAT, VTAGO: 0.201 IN, GU: 0.426 IN, ALTURA: 0.724 IN, PROFUNDIDAD DE GU: 0.564 IN, BASE DE CONCHA: 0.668 IN, ANCHO DE BRIDA: 1.064 IN	38-SVCH20FV
SELLOS DE VALVULAS	AVENGER, NEON, STRATUS 95-00. VITON ROJO, TIPO DE SELLO: TOP HAT, VTAGO: 0.201 IN, GU: 0.426 IN, ALTURA: 0.724 IN, PROFUNDIDAD DE GU: 0.564 IN, BASE DE CONCHA: 0.668 IN, ANCHO DE BRIDA: 1.064 IN	38-SVCH20FVR

DODGE

Block

Motor / Diámetro / Producto / Especificaciones / SKU

20 L4 (2.0) 1997cc 122in G63B VIN D, V SOHC 8V.		85.00
Producto	Modelos, Años, Especificaciones	SKU SPQ
JUNTAS JUEGO COMPLETO	COLT VISTA, POWER RAM 50, RAM 50 85-91. JUNTA DE CABEZA GRAFITO	64-FSMIG63
SELLOS DE VALVULAS	COLT VISTA, POWER RAM 50, RAM 50 83-91. POLIACRILATO, DIETROS: VVULA (0.28IN / 7.11MM), GU (0.45IN / 11.43MM), ANCHO DE SELLO: (0.606IN / 15.39MM), ALTURA TOTAL: (0.512IN / 13MM)	38-SVMIM26MP
SELLOS DE VALVULAS	COLT VISTA, POWER RAM 50, RAM 50 83-91. VITON, DIETROS: VVULA (0.28IN / 7.11MM), GU (0.505IN / 12.83MM), ANCHO DE SELLO: (0.609IN / 15.47MM), ALTURA TOTAL: (0.515IN / 13.08MM)	38-SVMIM26MV
SELLOS DE VALVULAS	COLT VISTA 89-91. POLIACRILATO, DIETROS: VVULA (0.156IN / 3.96MM), GU (0.265IN / 6.73MM), ANCHO DE SELLO: (0.375IN / 9.53MM), ALTURA TOTAL: (0.307IN / 7.8MM)	38-SVMIAUXMP

21 L4 (2.0) 1998cc 122in ECN (GEMA) VIN A, B DOHC 16V.		86.00
Producto	Modelos, Años, Especificaciones	SKU SPQ
JUNTAS DE CABEZA	AVENGER, CALIBER 08-10. MULTILAMINA	64-CACH1.8/2.0
JUNTAS JUEGO COMPLETO	AVENGER, CALIBER 08-10. JUNTA DE CABEZA MULTILAMINA	64-FSCH1.8/2.0
JUNTAS MEDIO JUEGO SUPERIOR	AVENGER, CALIBER 08-10. JUNTA DE CABEZA MULTILAMINA	64-HSCH1.8/2.0
SELLOS DE VALVULAS	CALIBER 06-12. VITON, DIETROS: VVULA (0.177IN / 4.5MM), GU (0.425IN / 10.8MM), FLANGE (0.963IN / 24.46MM), ANCHO DE SELLO: (0.682IN / 17.32MM), BASE DE SELLO: (0.584IN / 14.83MM), ALTURA TOTAL: (0.779IN / 19.79MM)	38-SVCH24FV

22 L4 (2.2) 2212cc 135in EDF VIN B, C, D SOHC 8V.		87.50
Producto	Modelos, Años, Especificaciones	SKU SPQ
JUNTAS DE CABEZA	ARIES, CARAVAN, CHARGER, DAKOTA, DART K, LANCER, OMNI, SHADOW 81-94. GRAFITO	64-CACH2.2/2.5
SELLOS DE VALVULAS	ARIES, CARAVAN, CHARGER, DAKOTA, DART K, LANCER, OMNI, SHADOW 81-94. POLIACRILATO, DIETROS: VVULA (0.285IN / 7.24MM), GU (0.603IN / 15.32MM), ANCHO DE SELLO: (0.64IN / 16.26MM), ALTURA TOTAL: (0.557IN / 14.15MM)	38-SVCH22PP
SELLOS DE VALVULAS	ARIES, CARAVAN, CHARGER, DAKOTA, DART K, LANCER, OMNI, SHADOW 81-94. VITON, DIETROS: VVULA (0.285IN / 7.24MM), GU (0.43IN / 10.92MM), ANCHO DE SELLO: (0.648IN / 16.46MM), ALTURA TOTAL: (0.549IN / 13.94MM)	38-SVCH22PV

23 L4 (2.2) 2212cc 135in EDR VIN C, E TURBO SOHC 8V.		87.50
Producto	Modelos, Años, Especificaciones	SKU SPQ
JUNTAS DE CABEZA	600, CHARGER, DAYTONA, LANCER, OMNI, SHADOW, SHELBY (CHARGER, DAYTONA, LANCER, SHADOW), SPIRIT 84-93. GRAFITO	600, CHARGER, 64-CACH2.2/2.5
SELLOS DE VALVULAS	DAYTONA, LANCER, OMNI, SHADOW, SHELBY (CHARGER, DAYTONA, LANCER, SHADOW), SPIRIT 84-93. POLIACRILATO, DIETROS: VVULA (0.285IN / 7.24MM), GU (0.603IN / 15.32MM), ANCHO DE SELLO: (0.64IN / 16.26MM), ALTURA TOTAL: (0.557IN / 14.15MM)	38-SVCH22PP
SELLOS DE VALVULAS	600, CHARGER, DAYTONA, LANCER, OMNI, SHADOW, SHELBY (CHARGER, DAYTONA, LANCER, SHADOW), SPIRIT 84-93. VITON, DIETROS: VVULA (0.285IN / 7.24MM), GU (0.43IN / 10.92MM), ANCHO DE SELLO: (0.648IN / 16.46MM), ALTURA TOTAL: (0.549IN / 13.94MM)	38-SVCH22PV

24 L4 (2.4) 2351cc 143in G64B VIN W SOHC 8V.		86.00
Producto	Modelos, Años, Especificaciones	SKU SPQ
JUNTAS DE CABEZA	COLT VISTA 92-92. GRAFITO	64-CAMIG64
JUNTAS JUEGO COMPLETO	COLT VISTA 92-92. JUNTA DE CABEZA GRAFITO	64-FSMIG64-2
SELLOS DE VALVULAS	COLT VISTA 92-92. POLIACRILATO, DIETROS: VVULA (0.28IN / 7.11MM), GU (0.45IN / 11.43MM), ANCHO DE SELLO: (0.606IN / 15.39MM), ALTURA TOTAL: (0.512IN / 13MM)	38-SVMIM26MP
SELLOS DE VALVULAS	COLT VISTA 92-92. VITON, DIETROS: VVULA (0.28IN / 7.11MM), GU (0.505IN / 12.83MM), ANCHO DE SELLO: (0.609IN / 15.47MM), ALTURA TOTAL: (0.515IN / 13.08MM)	38-SVMIM26MV

25 L4 (2.4) 2351cc 143in 4G64 VIN G, W SOHC 8V.		86.50
Producto	Modelos, Años, Especificaciones	SKU SPQ
JUNTAS DE CABEZA	H100 06-13. GRAFITO	64-CAHY2.4D-2
JUNTAS JUEGO COMPLETO	POWER RAM 50, RAM 50 90-93. JUNTA DE CABEZA GRAFITO	64-FSMIG64-1
JUNTAS JUEGO COMPLETO	H100 02-06. JUNTA DE CABEZA GRAFITO	64-FSMIG64-2
SELLOS DE VALVULAS	POWER RAM 50, RAM 50 90-93. POLIACRILATO, DIETROS: VVULA (0.28IN / 7.11MM), GU (0.45IN / 11.43MM), ANCHO DE SELLO: (0.606IN / 15.39MM), ALTURA TOTAL: (0.512IN / 13MM)	38-SVMIM26MP
SELLOS DE VALVULAS	POWER RAM 50, RAM 50 90-93. VITON, DIETROS: VVULA (0.28IN / 7.11MM), GU (0.505IN / 12.83MM), ANCHO DE SELLO: (0.609IN / 15.47MM), ALTURA TOTAL: (0.515IN / 13.08MM)	38-SVMIM26MV

26 L4 (2.4) 2351cc 143in 4G64 VIN G SOHC 16V.		86.50
Producto	Modelos, Años, Especificaciones	SKU SPQ
JUNTAS DE CABEZA	STRATUS 01-05. MULTILAMINA	64-CAM14G64-1
JUNTAS JUEGO COMPLETO	COLT VISTA 93-94. JUNTA DE CABEZA GRAFITO	64-FSM14G64-4
SELLOS DE VALVULAS	COLT VISTA, STRATUS 93-05. POLIACRILATO, DIETROS: VVULA (0.205IN / 5.21MM), GU (0.365IN / 9.27MM), ANCHO DE SELLO: (0.543IN / 13.79MM), ALTURA TOTAL: (0.47IN / 11.94MM)	38-SVSU20MP
SELLOS DE VALVULAS	COLT VISTA, STRATUS 93-05. VITON, DIETROS: VVULA (0.202IN / 5.13MM), GU (0.426IN / 10.82MM), ANCHO DE SELLO: (0.546IN / 13.87MM), ALTURA TOTAL: (0.465IN / 11.81MM)	38-SVSU20MV

27 L4 (2.4) 2359cc 144in G4KC (THETA II) DOHC 16V.		88.00
Producto	Modelos, Años, Especificaciones	SKU SPQ
JUNTAS DE CABEZA	H100 10-14. MULTILAMINA	64-CAHY2.4D-2MLS
JUNTAS JUEGO COMPLETO	H100 10-14. JUNTA DE CABEZA MULTILAMINA	64-FSHY2.4D-2MLS

28 L4 (2.4) 2360cc 144in ED3, EDG (GEMA) VIN B, J, K DOHC 16V.		88.00
Producto	Modelos, Años, Especificaciones	SKU SPQ
JUNTAS DE CABEZA	AVENGER, CALIBER, JOURNEY 06-13. MULTILAMINA, 2 DISE, PASO ACEITE DE GOTA	64-CACH2.4-2
JUNTAS JUEGO COMPLETO	AVENGER, CALIBER, JOURNEY 06-13. JUNTA DE CABEZA MULTILAMINA	64-FSCH2.4-2
JUNTAS JUEGO COMPLETO	AVENGER, CALIBER, JOURNEY 06-13. JUNTA DE CABEZA MULTILAMINA, CON PORTA RETEN	64-FSCH2.4-4
JUNTAS MEDIO JUEGO SUPERIOR	AVENGER, CALIBER, JOURNEY 06-13. JUNTA DE CABEZA MULTILAMINA	64-HSCH2.4-2
SELLOS DE VALVULAS	AVENGER, CALIBER, 06-14. VITON, DIETROS: VVULA (0.177IN / 4.5MM), GU (0.425IN / 10.8MM), FLANGE (0.963IN / 24.46MM), ANCHO DE SELLO: (0.682IN / 17.32MM), BASE DE SELLO: (0.584IN / 14.83MM), ALTURA TOTAL: (0.779IN / 19.79MM)	38-SVCH24FV

29 L4 (2.4) 2360cc 144in ED6 (TIGERSHARK) VIN B MULTIAIR VVT SOHC 16V.		88.00
Producto	Modelos, Años, Especificaciones	SKU SPQ
JUNTAS DE CABEZA	DART 13-16. JUNTA DE CABEZA MULTILAMINA	64-CACH2.4-6
JUNTAS MEDIO JUEGO SUPERIOR	DART 13-16. JUNTA DE CABEZA MULTILAMINA	64-HSCH2.4-6

DODGE

Block

Motor / Diámetro / Producto / Especificaciones / SKU

30 L4 (2.4) 2429cc 148in EDV VIN E, S TURBO DOHC 16V.			87.50 mm
Producto	Modelos, Años, Especificaciones	SKU SPQ	
JUNTAS DE CABEZA	STRATUS 95-00. MULTILAMINA, 1ER DISE	64-CACH2.4	
JUNTAS DE CABEZA	NEON, STRATUS 01-06. MULTILAMINA, 2 DISE, PASO ACEITE DE GOTA	64-CACH2.4-1	
JUNTAS DE CARTER	NEON, STRATUS 01-06. MATERIAL: ALUMINIO SILIC	64-OSCH2.4-3	
JUNTAS JUEGO COMPLETO	STRATUS 01-06. JUNTA DE CABEZA MULTILAMINA	64-FSCH2.4-5	
SELLOS DE VALVULAS	NEON, STRATUS 03-06. POLIACRILATO, TIPO DE SELLO: TOP HAT, VTAGO: 0.201 IN, GU: 0.426 IN, ALTURA: 0.724 IN, PROFUNDIDAD DE GU: 0.564 IN, BASE DE CONCHA: 0.668 IN, ANCHO DE BRIDA: 1.064 IN	38-SVCH20FP	
SELLOS DE VALVULAS	NEON, STRATUS 03-06. VITON, TIPO DE SELLO: TOP HAT, VTAGO: 0.201 IN, GU: 0.426 IN, ALTURA: 0.724 IN, PROFUNDIDAD DE GU: 0.564 IN, BASE DE CONCHA: 0.668 IN, ANCHO DE BRIDA: 1.064 IN	38-SVCH20FV	
SELLOS DE VALVULAS	NEON, STRATUS 03-06. VITON ROJO, TIPO DE SELLO: TOP HAT, VTAGO: 0.201 IN, GU: 0.426 IN, ALTURA: 0.724 IN, PROFUNDIDAD DE GU: 0.564 IN, BASE DE CONCHA: 0.668 IN, ANCHO DE BRIDA: 1.064 IN	38-SVCH20FVR	

31 L4 (2.4) 2429cc 148in EDZ VIN B DOHC 16V.			87.50 mm
Producto	Modelos, Años, Especificaciones	SKU SPQ	
JUNTAS DE CABEZA	CARAVAN, GRAND CARAVAN 96-07. MULTILAMINA, 1ER DISE	64-CACH2.4	
JUNTAS JUEGO COMPLETO	CARAVAN, GRAND CARAVAN 96-07. JUNTA DE CABEZA MULTILAMINA	64-FSCH2.4-1	
JUNTAS JUEGO COMPLETO	CARAVAN 01-01. JUNTA DE CABEZA MULTILAMINA CARTER LARGO	64-FSCH2.4-3	
JUNTAS MEDIO JUEGO SUPERIOR	CARAVAN 01-01. JUNTA DE CABEZA MULTILAMINA	64-HSCH2.4-3	
SELLOS DE VALVULAS	CARAVAN, GRAND CARAVAN 96-07. POLIACRILATO, TIPO DE SELLO: TOP HAT, VTAGO: 0.201 IN, GU: 0.426 IN, ALTURA: 0.724 IN, PROFUNDIDAD DE GU: 0.564 IN, BASE DE CONCHA: 0.668 IN, ANCHO DE BRIDA: 1.064 IN	38-SVCH20FP	
SELLOS DE VALVULAS	CARAVAN, GRAND CARAVAN 96-07. VITON, TIPO DE SELLO: TOP HAT, VTAGO: 0.201 IN, GU: 0.426 IN, ALTURA: 0.724 IN, PROFUNDIDAD DE GU: 0.564 IN, BASE DE CONCHA: 0.668 IN, ANCHO DE BRIDA: 1.064 IN	38-SVCH20FV	
SELLOS DE VALVULAS	CARAVAN, GRAND CARAVAN 96-07. VITON ROJO, TIPO DE SELLO: TOP HAT, VTAGO: 0.201 IN, GU: 0.426 IN, ALTURA: 0.724 IN, PROFUNDIDAD DE GU: 0.564 IN, BASE DE CONCHA: 0.668 IN, ANCHO DE BRIDA: 1.064 IN	38-SVCH20FVR	

32 L4 (2.4) 2429cc 148in EDZ VIN X DOHC 16V.			87.50 mm
Producto	Modelos, Años, Especificaciones	SKU SPQ	
JUNTAS DE CABEZA	STRATUS 95-00. MULTILAMINA, 1ER DISE	64-CACH2.4	
JUNTAS JUEGO COMPLETO	STRATUS 01-06. JUNTA DE CABEZA MULTILAMINA CARTER CORTO. SELLOS DE BUJS	64-FSCH2.4	
JUNTAS JUEGO COMPLETO	STRATUS 95-00. JUNTA DE CABEZA MULTILAMINA	64-FSCH2.4-1	
JUNTAS JUEGO COMPLETO	STRATUS 01-01. JUNTA DE CABEZA MULTILAMINA CARTER LARGO	64-FSCH2.4-3	
JUNTAS MEDIO JUEGO SUPERIOR	STRATUS 01-01. JUNTA DE CABEZA MULTILAMINA	64-HSCH2.4-3	
SELLOS DE VALVULAS	AVENGER, STRATUS 95-11. POLIACRILATO, TIPO DE SELLO: TOP HAT, VTAGO: 0.201 IN, GU: 0.426 IN, ALTURA: 0.724 IN, PROFUNDIDAD DE GU: 0.564 IN, BASE DE CONCHA: 0.668 IN, ANCHO DE BRIDA: 1.064 IN	38-SVCH20FP	
SELLOS DE VALVULAS	AVENGER, STRATUS 95-11. VITON, TIPO DE SELLO: TOP HAT, VTAGO: 0.201 IN, GU: 0.426 IN, ALTURA: 0.724 IN, PROFUNDIDAD DE GU: 0.564 IN, BASE DE CONCHA: 0.668 IN, ANCHO DE BRIDA: 1.064 IN	38-SVCH20FV	
SELLOS DE VALVULAS	AVENGER, STRATUS 95-11. VITON ROJO, TIPO DE SELLO: TOP HAT, VTAGO: 0.201 IN, GU: 0.426 IN, ALTURA: 0.724 IN, PROFUNDIDAD DE GU: 0.564 IN, BASE DE CONCHA: 0.668 IN, ANCHO DE BRIDA: 1.064 IN	38-SVCH20FVR	

33 L4 (2.5) 2458cc 150in VIN E, H, P, U, Z OHV 8V.			98.50 mm
Producto	Modelos, Años, Especificaciones	SKU SPQ	
JUNTAS JUEGO COMPLETO	DAKOTA 96-02. JUNTA DE CABEZA GRAFITO	64-FSJP2.5-1	

34 L4 (2.5) 2476cc 151in D4BF (4D56T) DIESEL SOHC 8V.			91.10 mm
Producto	Modelos, Años, Especificaciones	SKU SPQ	
JUNTAS DE CABEZA	H100 93-04. LAMINA GRAFITADA	64-CAHY2.5DI	
JUNTAS JUEGO COMPLETO	H100 93-04. JUNTA DE CABEZA LAMINA GRAFITADA	64-FSHY2.5DI	

35 L4 (2.5) 2476cc 151in D4BH (4D56TD) TURBO DIESEL SOHC 8V.			91.10 mm
Producto	Modelos, Años, Especificaciones	SKU SPQ	
JUNTAS DE CABEZA	H100 97-07. LAMINA GRAFITADA	64-CAHY2.5DI	
JUNTAS JUEGO COMPLETO	H100 97-07. JUNTA DE CABEZA LAMINA GRAFITADA	64-FSHY2.5DI	

36 V6 (2.5) 2497cc 152in EEB (6G73) VIN H, N SOHC 24V.			83.50 mm
Producto	Modelos, Años, Especificaciones	SKU SPQ	
JUNTAS JUEGO COMPLETO	AVENGER, STRATUS 95-00. JUNTA DE CABEZA GRAFITO	64-FSCH2.5S	
SELLOS DE VALVULAS	AVENGER, STRATUS 95-00. POLIACRILATO, DIETROS: VVULA (0.205IN/ 5.21MM), GU (0.365IN/ 9.27MM), ANCHO DE SELLO: (0.543IN/ 13.79MM), ALTURA TOTAL: (0.47IN/ 11.94MM.)	38-SVSU20MP	
SELLOS DE VALVULAS	AVENGER, STRATUS 95-00. VITON, DIETROS: VVULA (0.202IN/ 5.13MM), GU (0.426IN/ 10.82MM), ANCHO DE SELLO: (0.546IN/ 13.87MM), ALTURA TOTAL: (0.465IN/ 11.81MM.)	38-SVSU20MV	

37 L4 (2.5) 2507cc 153in EDM VIN K SOHC 8V.			87.50 mm
Producto	Modelos, Años, Especificaciones	SKU SPQ	
JUNTAS DE CABEZA	600, ARIES, CARAVAN, DAKOTA, DART K, DAYTONA 86-95. GRAFITO	64-CACH2.2/2.5	
SELLOS DE VALVULAS	600, ARIES, CARAVAN, DAKOTA, DART K, DAYTONA 86-95. POLIACRILATO, DIETROS: VVULA (0.282IN/ 7.16MM), GU (0.651IN/ 16.54MM), ANCHO DE SELLO: (0.674IN/ 17.12MM), ALTURA TOTAL: (0.481IN/ 12.22MM.)	38-SVGM20FP	

DODGE

Block

Motor / Diámetro / Producto / Especificaciones / SKU

38 L4 (2.5) 2507cc 153in EDT VIN J TURBO SOHC 8V.		87,50 mm
Producto	Modelos, Años, Especificaciones	SKU SPQ
JUNTAS DE CABEZA	600, CARAVAN, DAYTONA, LANCER, SHADOW, SHELBY DAYTONA, SPIRIT 89-92. GRAFITO	64-CACH2.2/2.5
SELLOS DE VALVULAS	600, CARAVAN, DAYTONA, LANCER, SHADOW, SHELBY DAYTONA, SPIRIT 89-92. POLIACRILATO, DIETROS: VVULA (0.285IN / 7.24MM), GU (0.603IN / 15.32MM), ANCHO DE SELLO: (0.64IN / 16.26MM), ALTURA TOTAL: (0.557IN / 14.15MM)	38-SVCH22PP
SELLOS DE VALVULAS	600, CARAVAN, DAYTONA, LANCER, SHADOW, SHELBY DAYTONA, SPIRIT 89-92. VITON, DIETROS: VVULA (0.285IN / 7.24MM), GU (0.43IN / 10.92MM), ANCHO DE SELLO: (0.648IN / 16.46MM), ALTURA TOTAL: (0.549IN / 13.94MM)	38-SVCH22PV

39 L4 (2.6) 2555cc 156in G54B VIN E SOHC 8V.		91,10 mm
Producto	Modelos, Años, Especificaciones	SKU SPQ
SELLOS DE VALVULAS	POWER RAM 50, RAIDER, RAM 50 84-89. POLIACRILATO, DIETROS: VVULA (0.28IN / 7.11MM), GU (0.45IN / 11.43MM), ANCHO DE SELLO: (0.606IN / 15.39MM), ALTURA TOTAL: (0.512IN / 13MM)	38-SVMI26MP
SELLOS DE VALVULAS	POWER RAM 50, RAIDER, RAM 50 84-89. VITON, DIETROS: VVULA (0.28IN / 7.11MM), GU (0.505IN / 12.83MM), ANCHO DE SELLO: (0.609IN / 15.47MM), ALTURA TOTAL: (0.515IN / 13.08MM)	38-SVMI26MV
SELLOS DE VALVULAS	POWER RAM 50, RAIDER, RAM 50 84-89. POLIACRILATO, DIETROS: VVULA (0.156IN / 3.96MM), GU (0.265IN / 6.73MM), ANCHO DE SELLO: (0.375IN / 9.53MM), ALTURA TOTAL: (0.307IN / 7.8MM)	38-SVMIAXMP

40 L4 (2.6) 2555cc 156in G54B VIN D, G SOHC 8V.		91,10 mm
Producto	Modelos, Años, Especificaciones	SKU SPQ
SELLOS DE VALVULAS	CARAVAN 84-87. POLIACRILATO, DIETROS: VVULA (0.28IN / 7.11MM), GU (0.45IN / 11.43MM), ANCHO DE SELLO: (0.606IN / 15.39MM), ALTURA TOTAL: (0.512IN / 13MM)	38-SVMI26MP
SELLOS DE VALVULAS	CARAVAN 84-87. VITON, DIETROS: VVULA (0.28IN / 7.11MM), GU (0.505IN / 12.83MM), ANCHO DE SELLO: (0.609IN / 15.47MM), ALTURA TOTAL: (0.515IN / 13.08MM)	38-SVMI26MV
SELLOS DE VALVULAS	CARAVAN 84-87. POLIACRILATO, DIETROS: VVULA (0.156IN / 3.96MM), GU (0.265IN / 6.73MM), ANCHO DE SELLO: (0.375IN / 9.53MM), ALTURA TOTAL: (0.307IN / 7.8MM)	38-SVMIAXMP

41 L5 (2.7) 2686cc 164in M612.962 VIN 4, C TURBO DIESEL DOHC 20V.		88,00 mm
Producto	Modelos, Años, Especificaciones	SKU SPQ
JUNTAS DE CABEZA	SPRINTER 2500, SPRINTER 3500 03-07. LAMINA GRAFITADA	64-CAME2.7D
JUNTAS MEDIO JUEGO SUPERIOR	SPRINTER 2500, SPRINTER 3500 03-07. JUNTA DE CABEZA MULTILAMINA	64-HSME2.7D
SELLOS DE VALVULAS	SPRINTER 3500 03-07. VITON, DIETROS: VVULA (0.248IN / 6.3MM), GU (0.375IN / 9.53MM), ANCHO DE SELLO: (0.532IN / 13.51MM), ALTURA TOTAL: (0.342IN / 8.69MM)	38-SVME27MV

42 L5 (2.7) 2686cc 164in OM612.981 VIN 1, 2 TURBO DIESEL DOHC 20V.		88,00 mm
Producto	Modelos, Años, Especificaciones	SKU SPQ
JUNTAS DE CABEZA	SPRINTER 2500, SPRINTER 3500 03-03. LAMINA GRAFITADA	64-CAME2.7D
JUNTAS MEDIO JUEGO SUPERIOR	SPRINTER 2500, SPRINTER 3500 03-03. JUNTA DE CABEZA MULTILAMINA	64-HSME2.7D
SELLOS DE VALVULAS	SPRINTER 3500 03-03. VITON, DIETROS: VVULA (0.248IN / 6.3MM), GU (0.375IN / 9.53MM), ANCHO DE SELLO: (0.532IN / 13.51MM), ALTURA TOTAL: (0.342IN / 8.69MM)	38-SVME27MV

43 V6 (2.7) 2736cc 167in EER VIN R, T, U DOHC 24V.		86,00 mm
Producto	Modelos, Años, Especificaciones	SKU SPQ
JUNTAS DE CABEZA	AVENGER, CHARGER, INTREPID, MAGNUM, STRATUS 98-10. MULTILAMINA IZQUIERDA	64-CACH2.7L
JUNTAS DE CABEZA	AVENGER, CHARGER, INTREPID, MAGNUM, STRATUS 98-10. MULTILAMINA DERECHA	64-CACH2.7R
JUNTAS JUEGO COMPLETO	AVENGER, CHARGER, INTREPID, MAGNUM, STRATUS 01-10. JUNTA DE CABEZA MULTILAMINA	64-FSCH2.7
SELLOS DE VALVULAS	AVENGER, CHARGER, INTREPID, MAGNUM, STRATUS 98-10. POLIACRILATO, TIPO DE SELLO: TOP HAT, VTAGO: 0.201 IN, GU: 0.426 IN, ALTURA: 0.724 IN, PROFUNDIDAD DE GU: 0.564 IN, BASE DE CONCHA: 0.668 IN, ANCHO DE BRIDA: 1.064 IN	38-SVCH20FP
SELLOS DE VALVULAS	AVENGER, CHARGER, INTREPID, MAGNUM, STRATUS 98-10. VITON, TIPO DE SELLO: TOP HAT, VTAGO: 0.201 IN, GU: 0.426 IN, ALTURA: 0.724 IN, PROFUNDIDAD DE GU: 0.564 IN, BASE DE CONCHA: 0.668 IN, ANCHO DE BRIDA: 1.064 IN	38-SVCH20FV
SELLOS DE VALVULAS	AVENGER, CHARGER, INTREPID, MAGNUM, STRATUS 98-10. VITON ROJO, TIPO DE SELLO: TOP HAT, VTAGO: 0.201 IN, GU: 0.426 IN, ALTURA: 0.724 IN, PROFUNDIDAD DE GU: 0.564 IN, BASE DE CONCHA: 0.668 IN, ANCHO DE BRIDA: 1.064 IN	38-SVCH20FVR

44 V6 (3.0) 2970cc 181in Z7X711, Z7X715 VIN J, U PRV SOHC 12V.		93,00 mm
Producto	Modelos, Años, Especificaciones	SKU SPQ
SELLOS DE VALVULAS	MONACO 90-92. POLIACRILATO, DIETROS: VVULA (0.28IN / 7.11MM), GU (0.45IN / 11.43MM), ANCHO DE SELLO: (0.606IN / 15.39MM), ALTURA TOTAL: (0.512IN / 13MM)	38-SVMI26MP
SELLOS DE VALVULAS	MONACO 90-92. VITON, DIETROS: VVULA (0.28IN / 7.11MM), GU (0.505IN / 12.83MM), ANCHO DE SELLO: (0.609IN / 15.47MM), ALTURA TOTAL: (0.515IN / 13.08MM)	38-SVMI26MV

45 V6 (3.0) 2972cc 181in 6G72 VIN 3, H, S SOHC 12V.		91,10 mm
Producto	Modelos, Años, Especificaciones	SKU SPQ
JUNTAS DE CABEZA	CARAVAN, DAYTONA, DYNASTY, GRAND CARAVAN, POWER RAM 50, RAIDER, RAM 50, SHADOW, SPIRIT, STEALTH 87-00. GRAFITO	64-CAMI6G72
JUNTAS JUEGO COMPLETO	CARAVAN, DAYTONA, DYNASTY, GRAND CARAVAN, POWER RAM 50, RAIDER, RAM 50, SHADOW, SPIRIT, STEALTH 87-98. JUNTA DE CABEZA GRAFITO MTIPLE DE ESCAPE CON DEFLECTOR	64-FSMI6G72
SELLOS DE VALVULAS	CARAVAN, DAYTONA, DYNASTY, GRAND CARAVAN, POWER RAM 50, RAIDER, RAM 50, SHADOW, SPIRIT, STEALTH 87-00. POLIACRILATO, DIETROS: VVULA (0.28IN / 7.11MM), GU (0.45IN / 11.43MM), ANCHO DE SELLO: (0.606IN / 15.39MM), ALTURA TOTAL: (0.512IN / 13MM)	38-SVMI26MP
SELLOS DE VALVULAS	CARAVAN, DAYTONA, DYNASTY, GRAND CARAVAN, POWER RAM 50, RAIDER, RAM 50, SHADOW, SPIRIT, STEALTH 87-00. VITON, DIETROS: VVULA (0.28IN / 7.11MM), GU (0.505IN / 12.83MM), ANCHO DE SELLO: (0.609IN / 15.47MM), ALTURA TOTAL: (0.515IN / 13.08MM)	38-SVMI26MV

48 V6 (3.0) 2972cc 181in 6G72T VIN C, K TWIN TURBO DOHC 24V.		91,10 mm
Producto	Modelos, Años, Especificaciones	SKU SPQ
SELLOS DE VALVULAS	STEALTH 91-96. POLIACRILATO, TIPO DE SELLO: METAL BODY, VTAGO: 0.215, GU: 0.466, ALTURA: 0.472, PROFUNDIDAD DE GU: 0.310, ANCHO: 0.583	38-SVMI20MP

DODGE

Block

Motor / Diámetro / Producto / Especificaciones / SKU

49 V6 (3.2) 3231cc 197in EGW VIN J SOHC 24V.		92.00 mm
Producto	Modelos, Años, Especificaciones	SKU SPQ
JUNTAS DE CABEZA	INTREPID 98-01. MULTILAMINA IZQUIERDA	64-CACH3.2L
JUNTAS DE CABEZA	INTREPID 98-01. MULTILAMINA DERECHA	64-CACH3.2R
JUNTAS JUEGO COMPLETO	INTREPID 98-01. JUNTA DE CABEZA MULTILAMINA	64-FSCH3.2
SELLOS DE VALVULAS	INTREPID 98-01. POLIACRILATO, DIETROS: VVULA (0.229IN/ 5.82MM), GU (0.443IN/ 11.25MM), FLANGE (1.09IN/ 27.69MM), ANCHO DE SELLO: (0.695IN/ 17.65MM), BASE DE SELLO: (0.617IN/ 15.67MM), ALTURA TOTAL: (0.673IN/ 17.09MM.)	38-SVCH35FP

50 V6 (3.3) 3301cc 201in EGA, EGB, EGD, EGM, EGV VIN 3, E, G, H, J, R, T, U OHV 12V.		93.00 mm
Producto	Modelos, Años, Especificaciones	SKU SPQ
JUNTAS DE CABEZA	CARAVAN, DYNASTY, GRAND CARAVAN, GRAND VOYAGER, INTREPID 90-00. GRAFITO IZQUIERDA	64-CACH3.3L
JUNTAS DE CABEZA	CARAVAN, DYNASTY, GRAND CARAVAN, GRAND VOYAGER, INTREPID 90-00. GRAFITO DERECHA	64-CACH3.3R
JUNTAS DE CABEZA	CARAVAN, GRAND CARAVAN 01-10. MULTILAMINA IZQUIERDA	64-CACH3.3-1L
JUNTAS DE CABEZA	CARAVAN, GRAND CARAVAN 01-10. MULTILAMINA DERECHA	64-CACH3.3-1R
JUNTAS JUEGO COMPLETO	CARAVAN, DYNASTY, GRAND CARAVAN, GRAND VOYAGER, INTREPID 90-00. JUNTA DE CABEZA GRAFITO	64-FSCH3.3-1
JUNTAS JUEGO COMPLETO	CARAVAN, GRAND CARAVAN 01-10. JUNTA DE CABEZA MULTILAMINA	64-FSCH3.3-2
JUNTAS TAPA DE VALVULAS	CARAVAN, GRAND CARAVAN 98-00	64-VSCH3.3-1
JUNTAS TAPA DE VALVULAS	CARAVAN, GRAND CARAVAN 01-04	64-VSCH3.3-2
JUNTAS TAPA DE VALVULAS	CARAVAN, GRAND CARAVAN 05-10. SILICON CON JUNTAS DE TORNILLOS	64-VSCH3.3-3
SELLOS DE VALVULAS	CARAVAN, DYNASTY, GRAND CARAVAN, GRAND VOYAGER, INTREPID 90-00. POLIACRILATO, DIETROS: VVULA (0.285IN/ 7.24MM), GU (0.603IN/ 15.32MM), ANCHO DE SELLO: (0.64IN/ 16.26MM), ALTURA TOTAL: (0.557IN/ 14.15MM.)	38-SVCH22PP
SELLOS DE VALVULAS	CARAVAN, DYNASTY, GRAND CARAVAN, GRAND VOYAGER, INTREPID 90-00. VITON, DIETROS: VVULA (0.285IN/ 7.24MM), GU (0.43IN/ 10.92MM), ANCHO DE SELLO: (0.648IN/ 16.46MM), ALTURA TOTAL: (0.549IN/ 13.94MM.)	38-SVCH22PV
SELLOS DE VALVULAS	CARAVAN, GRAND CARAVAN 01-10. POLIACRILATO, DIETROS: VVULA (0.257IN/ 6.53MM), GU (0.615IN/ 15.62MM), ANCHO DE SELLO: (0.653IN/ 16.59MM), ALTURA TOTAL: (0.556IN/ 14.12MM.)	38-SVCH33PP
SELLOS DE VALVULAS	CARAVAN, GRAND CARAVAN 01-10. VITON, DIETROS: VVULA (0.257IN/ 6.53MM), GU (0.43IN/ 10.92MM), ANCHO DE SELLO: (0.653IN/ 16.59MM), ALTURA TOTAL: (0.546IN/ 13.87MM.)	38-SVCH33PV

51 V6 (3.5) 3518cc 215in EGE VIN F SOHC 24V.		96.00 mm
Producto	Modelos, Años, Especificaciones	SKU SPQ
SELLOS DE VALVULAS	INTREPID 93-97. POLIACRILATO, DIETROS: VVULA (0.229IN/ 5.82MM), GU (0.443IN/ 11.25MM), FLANGE (1.09IN/ 27.69MM), ANCHO DE SELLO: (0.695IN/ 17.65MM), BASE DE SELLO: (0.617IN/ 15.67MM), ALTURA TOTAL: (0.673IN/ 17.09MM.)	38-SVCH35FP

52 V6 (3.5) 3518cc 215in EGG VIN G, K, M, V SOHC 24V.		96.00 mm
Producto	Modelos, Años, Especificaciones	SKU SPQ
JUNTAS DE CABEZA	INTREPID 00-02. MULTILAMINA IZQUIERDA	64-CACH3.5L
JUNTAS DE CABEZA	INTREPID 00-02. MULTILAMINA DERECHA	64-CACH3.5R
JUNTAS DE CARTER	INTREPID 00-02	64-OSCH3.5-1
JUNTAS DE CARTER	AVENGER, CHALLENGER, CHARGER, INTREPID, JOURNEY, MAGNUM 03-10	64-OSCH3.5-2
JUNTAS JUEGO COMPLETO	INTREPID 00-02. JUNTA DE CABEZA MULTILAMINA	64-FSCH3.5-1
JUNTAS JUEGO COMPLETO	AVENGER, CHALLENGER, CHARGER, INTREPID, JOURNEY, MAGNUM 03-10. JUNTA DE CABEZA MULTILAMINA	64-FSCH3.5-2
SELLOS DE VALVULAS	AVENGER, CHALLENGER, CHARGER, INTREPID, JOURNEY, MAGNUM 00-10. POLIACRILATO, DIETROS: VVULA (0.229IN/ 5.82MM), GU (0.443IN/ 11.25MM), FLANGE (1.09IN/ 27.69MM), ANCHO DE SELLO: (0.695IN/ 17.65MM), BASE DE SELLO: (0.617IN/ 15.67MM), ALTURA TOTAL: (0.673IN/ 17.09MM.)	38-SVCH35FP

53 V6 (3.6) 3604cc 220in ERB (PENTASTAR) DOHC 24V.		96.00 mm
Producto	Modelos, Años, Especificaciones	SKU SPQ
JUNTAS DE CABEZA	AVENGER, CHALLENGER, CHARGER, DURANGO, GRAND CARAVAN, JOURNEY 11-16. MULTILAMINA IZQUIERDA	64-CACH3.6DL
JUNTAS DE CABEZA	AVENGER, CHALLENGER, CHARGER, DURANGO, GRAND CARAVAN, JOURNEY 11-16. MULTILAMINA DERECHA	64-CACH3.6DR
JUNTAS DE CABEZA	DURANGO 18-22. MTLAMINA IZQUIERDA	64-CACH3.6DL-1
JUNTAS DE CABEZA	DURANGO 18-22. MTLAMINA DERECHA	64-CACH3.6DR-1
JUNTAS MEDIO JUEGO INFERIOR	AVENGER, CHALLENGER, CHARGER, DURANGO, GRAND CARAVAN, JOURNEY 11-16	64-CSCH3.6D
JUNTAS MEDIO JUEGO SUPERIOR	AVENGER, CHALLENGER, CHARGER, DURANGO, GRAND CARAVAN, JOURNEY 11-16. JUNTA DE CABEZA MULTILAMINA IZQUIERDA-DERECHA	64-HSCH3.6D
SELLOS DE VALVULAS	AVENGER, CHALLENGER, CHARGER, DURANGO, GRAND CARAVAN, JOURNEY 11-16. VITON, DIETROS: VVULA (0.214IN/ 5.44MM), GU (0.36IN/ 9.14MM), ANCHO DE SELLO: (0.45IN/ 11.43MM), ALTURA TOTAL: (0.395IN/ 10.03MM.)	38-SVCH36V

54 L6 (3.7) 3687cc 225in VIN B, C, D, E, H, J OHV 12V.		96.40 mm
Producto	Modelos, Años, Especificaciones	SKU SPQ
SELLOS DE VALVULAS	PICKUP SERIES (D, W), VAN SERIES B 83-87. POLIACRILATO, DIETROS: VVULA (0.342IN/ 8.69MM), GU (0.753IN/ 19.13MM), ANCHO DE SELLO: (0.795IN/ 20.19MM), ALTURA TOTAL: (0.548IN/ 13.92MM.)	38-SVCH59CP

55 V6 (3.7) 3701cc 226in EKG (MAGNUM) VIN K SOHC 12V.		93.00 mm
Producto	Modelos, Años, Especificaciones	SKU SPQ
JUNTAS DE CABEZA	DAKOTA, DURANGO, NITRO, RAM 1500 02-12. MULTILAMINA	64-CACH3.7
JUNTAS JUEGO COMPLETO	DAKOTA, DURANGO, RAM 1500 02-05. TAPA DE VVULAS ACERO JUNTA DE CABEZA MULTILAMINA	64-FSCH3.7
JUNTAS JUEGO COMPLETO	DAKOTA, DURANGO, NITRO, RAM 1500 06-12. TAPA DE VVULAS DE PLTICO. JUNTA DE CABEZA MULTILAMINA	64-FSCH3.7-1
SELLOS DE VALVULAS	DAKOTA, DURANGO, NITRO, RAM 1500 02-10. VITON, DIETROS: VVULA (0.238IN/ 6.05MM), GU (0.46IN/ 11.68MM), FLANGE (1.227IN/ 31.17MM), ANCHO DE SELLO: (0.716IN/ 18.19MM), BASE DE SELLO: (0.636IN/ 16.15MM), ALTURA TOTAL: (0.733IN/ 18.62MM.)	38-SVCH37V

DODGE

Block

Motor / Diámetro / Producto / Especificaciones / SKU

56 V6 (3.8) 3778cc 231in EGH VIN L, P OHV 12V.		96.00
Producto	Modelos, Años, Especificaciones	Sku SPQ
JUNTAS DE CABEZA	CARAVAN, GRAND CARAVAN 01-10. MULTILAMINA IZQUIERDA	64-CACH3.8-1L
JUNTAS DE CABEZA	CARAVAN, GRAND CARAVAN 01-10. MULTILAMINA DERECHA	64-CACH3.8-1R
JUNTAS JUEGO COMPLETO	CARAVAN, GRAND CARAVAN 04-10. JUNTA DE CABEZA MULTILAMINA	64-FSCH3.8-1
JUNTAS MEDIO JUEGO SUPERIOR	CARAVAN, GRAND CARAVAN 01-04. JUNTA DE CABEZA MULTILAMINA	64-HSCH3.8
JUNTAS TAPA DE VALVULAS	CARAVAN, GRAND CARAVAN 98-00	64-VSCH3.3-1
JUNTAS TAPA DE VALVULAS	CARAVAN, GRAND CARAVAN 01-04	64-VSCH3.3-2
JUNTAS TAPA DE VALVULAS	CARAVAN, GRAND CARAVAN 05-10. SILICON CON JUNTAS DE TORNILLOS	64-VSCH3.3-3
SELLOS DE VALVULAS	CARAVAN, GRAND CARAVAN 94-00. POLIACRILATO, DIETROS: VVULA (0.285IN/ 7.24MM), GU (0.603IN/ 15.32MM), ANCHO DE SELLO: (0.64IN/ 16.26MM), ALTURA TOTAL: (0.557IN/ 14.15MM)	38-SVCH22PP
SELLOS DE VALVULAS	CARAVAN, GRAND CARAVAN 94-00. VITON, DIETROS: VVULA (0.285IN/ 7.24MM), GU (0.43IN/ 10.92MM), ANCHO DE SELLO: (0.648IN/ 16.46MM), ALTURA TOTAL: (0.549IN/ 13.94MM)	38-SVCH22PV
SELLOS DE VALVULAS	CARAVAN, GRAND CARAVAN 01-10. POLIACRILATO, DIETROS: VVULA (0.257IN/ 6.53MM), GU (0.615IN/ 15.62MM), ANCHO DE SELLO: (0.653IN/ 16.59MM), ALTURA TOTAL: (0.556IN/ 14.12MM)	38-SVCH33PP
SELLOS DE VALVULAS	CARAVAN, GRAND CARAVAN 01-10. VITON, DIETROS: VVULA (0.257IN/ 6.53MM), GU (0.43IN/ 10.92MM), ANCHO DE SELLO: (0.653IN/ 16.59MM), ALTURA TOTAL: (0.546IN/ 13.87MM)	38-SVCH33PV

57 V6 (3.9) 3906cc 239in LA VIN M, X OHV 12V.		99.90
Producto	Modelos, Años, Especificaciones	Sku SPQ
SELLOS DE VALVULAS	DAKOTA, PICKUP SERIES (D, W), VAN SERIES B 88-91. POLIACRILATO, DIETROS: VVULA (0.34IN/ 8.64MM), GU (0.502IN/ 12.75MM), ANCHO DE SELLO: (0.622IN/ 15.8MM), ALTURA TOTAL: (0.533IN/ 13.54MM)	38-SVPMKMP

58 V6 (3.9) 3906cc 239in MAGNUM VIN X OHV 12V.		99.90
Producto	Modelos, Años, Especificaciones	Sku SPQ
JUNTAS DE CABEZA	DAKOTA, DURANGO, RAM 1500, PICKUP SERIES (D, W), VAN SERIES B 92-03. GRAFITO	64-CACH3.9
JUNTAS JUEGO COMPLETO	DAKOTA, RAM 1500, PICKUP SERIES (D, W), VAN SERIES B 92-98. JUNTA DE CABEZA GRAFITO	64-FSCH3.9
SELLOS DE VALVULAS	DAKOTA, DURANGO, RAM 1500, PICKUP SERIES (D, W), VAN SERIES B 92-03. POLIACRILATO, DIETROS: VVULA (0.285IN/ 7.24MM), GU (0.44IN/ 11.18MM), ANCHO DE SELLO: (0.674IN/ 17.12MM), ALTURA TOTAL: (0.512IN/ 13MM)	38-SVCH39MP
SELLOS DE VALVULAS	B350 VAN 88-90. POLIACRILATO, DIETROS: VVULA (0.34IN/ 8.64MM), GU (0.502IN/ 12.75MM), ANCHO DE SELLO: (0.622IN/ 15.8MM), ALTURA TOTAL: (0.533IN/ 13.54MM)	38-SVPMKMP

59 V6 (4.0) 3952cc 241in EGQ, EGS VIN X SOHC 24V.		96.00
Producto	Modelos, Años, Especificaciones	Sku SPQ
JUNTAS DE CABEZA	CARAVAN, GRAND CARAVAN, NITRO 07-12. MULTILAMINA IZQUIERDA	64-CACH4.0L
JUNTAS DE CABEZA	CARAVAN, GRAND CARAVAN, NITRO 07-12. MULTILAMINA DERECHA	64-CACH4.0R
JUNTAS JUEGO COMPLETO	CARAVAN, GRAND CARAVAN, NITRO 07-12. JUNTA DE CABEZA MULTILAMINA	64-FSCH4.0
JUNTAS MEDIO JUEGO SUPERIOR	CARAVAN, GRAND CARAVAN, NITRO 07-12. JUNTA DE CABEZA MULTILAMINA	64-HSCH4.0
SELLOS DE VALVULAS	CARAVAN, GRAND CARAVAN, NITRO 07-10. VITON, DIETROS: VVULA (0.182IN/ 4.62MM), GU (0.402IN/ 10.21MM), ALTURA TOTAL: (0.404IN/ 10.26MM)	38-SVTO15MV

60 V8 (4.7) 4703cc 287in EVA, EVC, EVD, EVE (MAGNUM) VIN N SOHC 16V.		93.00
Producto	Modelos, Años, Especificaciones	Sku SPQ
JUNTAS DE CABEZA	DAKOTA, DURANGO, MAGNUM, RAM SERIES 00-12. MULTILAMINA	64-CACH4.7
JUNTAS JUEGO COMPLETO	DAKOTA, DURANGO, MAGNUM, RAM SERIES 00-07. JUNTA DE CABEZA MULTILAMINA	64-FSCH4.7
JUNTAS JUEGO COMPLETO	DAKOTA, DURANGO, MAGNUM, RAM SERIES 08-12. JUNTA DE CABEZA MULTILAMINA	64-FSCH4.7-1
JUNTAS MEDIO JUEGO SUPERIOR	DAKOTA, DURANGO, MAGNUM, RAM SERIES 00-12. JUNTA DE CABEZA MULTILAMINA	64-HSCH4.7-1
SELLOS DE VALVULAS	DAKOTA, DURANGO, MAGNUM, RAM SERIES 00-12. VITON, DIETROS: VVULA (0.238IN/ 6.05MM), GU (0.46IN/ 11.68MM), FLANGE (1.227IN/ 31.17MM), ANCHO DE SELLO: (0.716IN/ 18.19MM), BASE DE SELLO: (0.636IN/ 16.15MM), ALTURA TOTAL: (0.733IN/ 18.62MM)	38-SVCH37V

61 V8 (5.2) 5211cc 318in LA (MAGNUM) VIN 4, E, G, H, J, K, L, M, N, P, R, S, T, U, Y, Z OHV 16V.		99.91
Producto	Modelos, Años, Especificaciones	Sku SPQ
JUNTAS DE CABEZA	ASPEN, CHARGER, CORONET, DAKOTA, DART, DIPLOMAT, MAGNUM, MIRADA, MONACO, PICKUP SERIES (D, W), RAMCHARGER, RAMCHARGER SERIES (AD, AW), VAN SERIES B 66-93. GRAFITO	64-CACH5.2/5.9
SELLOS DE VALVULAS	DAKOTA, PICKUP SERIES (D, W), RAMCHARGER SERIES (AD, AW), VAN SERIES B 92-93. POLIACRILATO, DIETROS: VVULA (0.285IN/ 7.24MM), GU (0.44IN/ 11.18MM), ANCHO DE SELLO: (0.674IN/ 17.12MM), ALTURA TOTAL: (0.512IN/ 13MM)	38-SVCH39MP
SELLOS DE VALVULAS	DAKOTA, PICKUP SERIES (D, W), RAMCHARGER SERIES (AD, AW), VAN SERIES B 88-91. POLIACRILATO, DIETROS: VVULA (0.35IN/ 8.89MM), GU (0.502IN/ 12.75MM), ANCHO DE SELLO: (0.798IN/ 20.27MM), ALTURA TOTAL: (0.682IN/ 17.32MM)	38-SVCH59MP
SELLOS DE VALVULAS	DAKOTA, PICKUP SERIES (D, W), RAMCHARGER SERIES (AD, AW), VAN SERIES B 88-91. VITON, DIETROS: VVULA (0.325IN/ 8.26MM), GU (0.629IN/ 15.98MM), ANCHO DE SELLO: (0.798IN/ 20.27MM), ALTURA TOTAL: (0.69IN/ 17.53MM)	38-SVCH59MV

62 V8 (5.2) 5211cc 318in MAGNUM VIN 2, T, Y OHV 16V.		99.91
Producto	Modelos, Años, Especificaciones	Sku SPQ
JUNTAS DE CABEZA	DAKOTA, DURANGO, RAM SERIES, PICKUP SERIES (D, W), RAMCHARGER, VAN SERIES B 92-03. GRAFITO	64-CACH5.2/5.9
SELLOS DE VALVULAS	PICKUP SERIES (D, W), RAMCHARGER, VAN SERIES B 92-03. POLIACRILATO, DIETROS: VVULA (0.285IN/ 7.24MM), GU (0.44IN/ 11.18MM), ANCHO DE SELLO: (0.674IN/ 17.12MM), ALTURA TOTAL: (0.512IN/ 13MM)	38-SVCH39MP

63 V8 (5.7) 5654cc 345in EZA, EZB, EZE, EZD, EZE, EZF, EZH, EZL (HEMI) VIN 2, D, H, T OHV 16V.		99.90
Producto	Modelos, Años, Especificaciones	Sku SPQ
JUNTAS DE CABEZA	CHARGER, DURANGO, MAGNUM, RAM SERIES 03-08. MULTILAMINA IZQUIERDA	64-CACH5.7L
JUNTAS DE CABEZA	CHARGER, DURANGO, MAGNUM, RAM SERIES 03-08. MULTILAMINA DERECHA	64-CACH5.7R
JUNTAS DE CABEZA	CHALLENGER, CHARGER, DURANGO, MAGNUM, RAM SERIES 09-16. MULTILAMINA IZQUIERDA	64-CACH5.7L-1
JUNTAS DE CABEZA	CHALLENGER, CHARGER, DURANGO, MAGNUM, RAM SERIES 09-16. MULTILAMINA DERECHA	64-CACH5.7R-1
JUNTAS JUEGO COMPLETO	CHARGER, DURANGO, MAGNUM, RAM SERIES 03-06. JUNTA DE CABEZA MULTILAMINA	64-FSCH5.7
JUNTAS JUEGO COMPLETO	CHALLENGER, CHARGER, DURANGO, MAGNUM, RAM SERIES 09-16. JUNTA DE CABEZA MULTILAMINA	64-FSCH5.7-1
JUNTAS MEDIO JUEGO INFERIOR	CHALLENGER, CHARGER 06-15	64-CSCH5.7-1
JUNTAS MEDIO JUEGO SUPERIOR	CHARGER, DURANGO, MAGNUM, RAM SERIES 03-06. JUNTA DE CABEZA MULTILAMINA	64-HSCH5.7
JUNTAS MEDIO JUEGO SUPERIOR	CHALLENGER, CHARGER, DURANGO, MAGNUM, RAM SERIES 09-16. JUNTA DE CABEZA MULTILAMINA IZQUIERDA-DERECHA	64-HSCH5.7-1

DODGE

Block

Motor / Diámetro / Producto / Especificaciones / SKU

63 V8 (5.7) 5654cc 345in EZA, EZB, Ezc, EZD, EZE, EZF, EZH, EZL (HEMI) VIN 2, D, H, T OHV 16V. 102.00 mm		
Producto	Modelos, Años, Especificaciones	SKU SPQ
SELLOS DE VALVULAS	CHALLENGER, CHARGER, DURANGO, MAGNUM, RAM SERIES 03-09. VITON, DIETROS: VVULA (0.284IN/ 7.21MM), GU (0.531IN/ 13.49MM), FLANGE (1.374IN/ 34.9MM), ANCHO DE SELLO: (0.728IN/ 18.49MM.), BASE DE SELLO: (0.65IN/ 16.51MM.), ALTURA TOTAL: (1.043IN/ 26.49MM.)	38-SVCH57
SELLOS DE VALVULAS	CHALLENGER, CHARGER, DURANGO, RAM SERIES 09-15. VITON, DIETROS: VVULA (0.263IN/ 6.68MM), GU (0.456IN/ 11.58MM), ANCHO DE SELLO: (0.591IN/ 15.01MM), ALTURA TOTAL: (0.362IN/ 9.19MM.)	38-SVCHHEM3V

64 L6 (5.9) 5899cc 360in 6BT (CUMMINS) TURBO DIESEL OHV 12V. 102.00 mm		
Producto	Modelos, Años, Especificaciones	SKU SPQ
JUNTAS DE CABEZA	PICKUP SERIES (D, W) 89-93. LAMINA GRAFITADA	64-CACH5.9D
JUNTAS JUEGO COMPLETO	PICKUP SERIES (D, W) 89-93. JUNTA DE CABEZA LAMINA GRAFITADA	64-FSCH5.9D
JUNTAS MEDIO JUEGO SUPERIOR	PICKUP SERIES (D, W) 89-93. JUNTA DE CABEZA LAMINA GRAFITADA	64-HSCH5.9D-1
SELLOS DE VALVULAS	PICKUP SERIES (D, W) 89-93. POLIACRILATO, DIETROS: VVULA (0.282IN/ 7.16MM), GU (0.651IN/ 16.54MM), ANCHO DE SELLO: (0.674IN/ 17.12MM), ALTURA TOTAL: (0.481IN/ 12.22MM.)	38-SVGM20FP

65 L6 (5.9) 5899cc 360in 6BTA (CUMMINS) VIN C, 7 TURBO DIESEL OHV 24V. 102.00 mm		
Producto	Modelos, Años, Especificaciones	SKU SPQ
JUNTAS DE CABEZA	RAM SERIES 98-09. LAMINA GRAFITADA	64-CACH5.9D
JUNTAS DE CABEZA	RAM SERIES 03-09. MULTILAMINA	64-CACH5.9D-2
JUNTAS JUEGO COMPLETO	RAM SERIES 98-09. JUNTA DE CABEZA LAMINA GRAFITADA	64-FSCH5.9D
JUNTAS MEDIO JUEGO SUPERIOR	RAM SERIES 98-09. JUNTA DE CABEZA LAMINA GRAFITADA	64-HSCH5.9D-1
JUNTAS MEDIO JUEGO SUPERIOR	RAM SERIES 03-09. JUNTA DE CABEZA MULTILAMINA	64-HSCH5.9D-2
SELLOS DE VALVULAS	RAM SERIES 03-09. VITON, DIETROS: VVULA (0.249IN/ 6.32MM), GU (0.489IN/ 12.42MM), FLANGE (1.122IN/ 28.5MM), ANCHO DE SELLO: (0.635IN/ 16.13MM), BASE DE SELLO: (0.491IN/ 12.47MM), ALTURA TOTAL: (0.642IN/ 16.31MM.)	38-SVCH59DIMV-1
SELLOS DE VALVULAS	RAM SERIES 98-02. POSICI: ADMISI, VITON, DIETROS: VVULA (0.254IN/ 6.45MM), GU (0.505IN/ 12.83MM), ANCHO DE SELLO: (0.637IN/ 16.18MM), ALTURA TOTAL: (0.558IN/ 14.17MM.)	38-SVCH59DIMV-A
SELLOS DE VALVULAS	RAM SERIES 98-02. POSICI: ESCAPE, VITON, DIETROS: VVULA (0.244IN/ 6.2MM), GU (0.484IN/ 12.29MM), ANCHO DE SELLO: (0.636IN/ 16.15MM), ALTURA TOTAL: (0.549IN/ 13.94MM.)	38-SVCH59DIMV-E

66 L6 (5.9) 5899cc 360in 6BTA (CUMMINS) VIN D, 6 TURBO DIESEL OHV 24V. 102.00 mm		
Producto	Modelos, Años, Especificaciones	SKU SPQ
JUNTAS DE CABEZA	RAM SERIES 98-02. LAMINA GRAFITADA	64-CACH5.9D
JUNTAS JUEGO COMPLETO	RAM SERIES 98-02. JUNTA DE CABEZA LAMINA GRAFITADA	64-FSCH5.9D
JUNTAS MEDIO JUEGO SUPERIOR	RAM SERIES 98-02. JUNTA DE CABEZA LAMINA GRAFITADA	64-HSCH5.9D-1
SELLOS DE VALVULAS	RAM SERIES 98-02. POSICI: ADMISI, VITON, DIETROS: VVULA (0.254IN/ 6.45MM), GU (0.505IN/ 12.83MM), ANCHO DE SELLO: (0.637IN/ 16.18MM), ALTURA TOTAL: (0.558IN/ 14.17MM.)	38-SVCH59DIMV-A
SELLOS DE VALVULAS	RAM SERIES 98-02. POSICI: ESCAPE, VITON, DIETROS: VVULA (0.244IN/ 6.2MM), GU (0.484IN/ 12.29MM), ANCHO DE SELLO: (0.636IN/ 16.15MM), ALTURA TOTAL: (0.549IN/ 13.94MM.)	38-SVCH59DIMV-E
SELLOS DE VALVULAS	RAM SERIES 98-98. POLIACRILATO, DIETROS: VVULA (0.282IN/ 7.16MM), GU (0.651IN/ 16.54MM), ANCHO DE SELLO: (0.674IN/ 17.12MM), ALTURA TOTAL: (0.481IN/ 12.22MM.)	38-SVGM20FP

67 L6 (5.9) 5899cc 360in 6BTA (CUMMINS) VIN DO, RE TURBO DIESEL OHV 24V. 102.00 mm		
Producto	Modelos, Años, Especificaciones	SKU SPQ
JUNTAS DE CABEZA	RAM SERIES 94-96. LAMINA GRAFITADA	64-CACH5.9D
JUNTAS JUEGO COMPLETO	RAM SERIES 94-96. JUNTA DE CABEZA LAMINA GRAFITADA	64-FSCH5.9D
JUNTAS MEDIO JUEGO SUPERIOR	RAM SERIES 94-96. JUNTA DE CABEZA LAMINA GRAFITADA	64-HSCH5.9D-1
SELLOS DE VALVULAS	RAM SERIES 94-96. POLIACRILATO, DIETROS: VVULA (0.282IN/ 7.16MM), GU (0.651IN/ 16.54MM), ANCHO DE SELLO: (0.674IN/ 17.12MM), ALTURA TOTAL: (0.481IN/ 12.22MM.)	38-SVGM20FP

68 V8 (5.9) 5899cc 360in LA (MAGNUM) VIN 1, 5, F, J, K, L, S, T, U, W, Z OHV 16V. 104.60 mm		
Producto	Modelos, Años, Especificaciones	SKU SPQ
JUNTAS DE CABEZA	DAKOTA, DART, DURANGO, M300, MONACO, RAM SERIES, PICKUP SERIES (D, W), RAMCHARGER (AD, AW), VAN SERIES B 72-03. GRAFITO	64-CACH5.2/5.9
JUNTAS JUEGO COMPLETO	DAKOTA, DURANGO, RAM SERIES, PICKUP SERIES (D, W), RAMCHARGER (AD, AW), VAN SERIES B 93-03. JUNTA DE CABEZA GRAFITO	64-FSCH5.9-1
SELLOS DE VALVULAS	DAKOTA, DURANGO, RAM SERIES, PICKUP SERIES (D, W), RAMCHARGER (AD, AW), VAN SERIES B 87-03. POLIACRILATO, DIETROS: VVULA (0.285IN/ 7.24MM), GU (0.44IN/ 11.18MM), ANCHO DE SELLO: (0.674IN/ 17.12MM), ALTURA TOTAL: (0.512IN/ 13MM)	38-SVCH39MP
SELLOS DE VALVULAS	PICKUP SERIES (D, W), RAMCHARGER (AD, AW), VAN SERIES B 89-92. POLIACRILATO, DIETROS: VVULA (0.35IN/ 8.89MM), GU (0.502IN/ 12.75MM), ANCHO DE SELLO: (0.798IN/ 20.27MM), ALTURA TOTAL: (0.682IN/ 17.32MM.)	38-SVCH59MP
SELLOS DE VALVULAS	PICKUP SERIES (D, W), RAMCHARGER (AD, AW), VAN SERIES B 89-92. VITON, DIETROS: VVULA (0.325IN/ 8.26MM), GU (0.629IN/ 15.98MM), ANCHO DE SELLO: (0.798IN/ 20.27MM), ALTURA TOTAL: (0.69IN/ 17.53MM.)	38-SVCH59MV

69 V8 (6.1) 6059cc 370in ESF (HEMI) VIN W, 3 OHV 16V. 103.00 mm		
Producto	Modelos, Años, Especificaciones	SKU SPQ
JUNTAS DE CABEZA	CHALLENGER, CHARGER, MAGNUM 06-12. MULTILAMINA	64-CACH6.1
JUNTAS MEDIO JUEGO SUPERIOR	CHALLENGER, CHARGER, MAGNUM 06-12. JUNTA DE CABEZA MULTILAMINA	64-HSCH6.1
SELLOS DE VALVULAS	CHALLENGER, CHARGER, MAGNUM 06-12. POSICI: ADMISI, VITON, DIETROS: VVULA (0.294IN/ 7.47MM), GU (0.445IN/ 11.3MM), FLANGE (1.255IN/ 31.88MM), ANCHO DE SELLO: (0.724IN/ 18.39MM), BASE DE SELLO: (0.638IN/ 16.21MM), ALTURA TOTAL: (1.14IN/ 28.96MM.)	38-SVCHHEM2V

70 V8 (6.4) 6424cc 392in ESG (HEMI) OHV 16V. 103.90 mm		
Producto	Modelos, Años, Especificaciones	SKU SPQ
JUNTAS DE CABEZA	CHALLENGER, CHARGER, DURANGO 11-20. MULTILAMINA IZQUIERDA	64-CACH6.4L
JUNTAS DE CABEZA	CHALLENGER, CHARGER, DURANGO 11-20. MULTILAMINA DERECHA	64-CACH6.4R
JUNTAS MEDIO JUEGO SUPERIOR	CHALLENGER, CHARGER, DURANGO 11-20. JUNTA DE CABEZA MULTILAMINA	64-HSCH6.4

71 L6 (6.7) 6690cc 408in ETJ VIN A, L TURBO DIESEL OHV 24V. 107.00 mm		
Producto	Modelos, Años, Especificaciones	SKU SPQ
JUNTAS DE CABEZA	RAM SERIES 07-10. MTLAMINA	64-CACH6.7D
JUNTAS MEDIO JUEGO SUPERIOR	RAM SERIES 07-10. JUNTA DE CABEZA MTLAMINA	64-HSCH6.7D
SELLOS DE VALVULAS	RAM SERIES 07-10. VITON, DIETROS: VVULA (0.249IN/ 6.32MM), GU (0.489IN/ 12.42MM), FLANGE (1.122IN/ 28.5MM), ANCHO DE SELLO: (0.635IN/ 16.13MM), BASE DE SELLO: (0.491IN/ 12.47MM), ALTURA TOTAL: (0.642IN/ 16.31MM.)	38-SVCH59DIMV-1

DODGE

Block

Motor / Diámetro / Producto / Especificaciones / SKU

72 V10 (8.0) 7994cc 488in EWA (MAGNUM) VIN W OHV 20V.		104.60 mm
Producto	Modelos, Años, Especificaciones	SKU SPQ
JUNTAS DE CABEZA	RAM SERIES 94-04. GRAFITO	64-CACH8.0
JUNTAS JUEGO COMPLETO	RAM SERIES 94-04. JUNTA DE CABEZA GRAFITO	64-FSCH8.0
SELLOS DE VALVULAS	RAM SERIES 94-04. POLIACRILATO, DIETROS: VVULA (0.285IN / 7.24MM), GU (0.44IN / 11.18MM), ANCHO DE SELLO: (0.674IN / 17.12MM), ALTURA TOTAL: (0.512IN / 13MM)	38-SVCH39MP

73 V10 (8.0) 7997cc 488in EPA, EPD, EPT, EWB VIN E OHV 20V.		104.60 mm
Producto	Modelos, Años, Especificaciones	SKU SPQ
JUNTAS DE CABEZA	RAM 4000, VIPER 92-05. GRAFITO	64-CACH8.0
JUNTAS JUEGO COMPLETO	RAM 4000, VIPER 92-05. JUNTA DE CABEZA GRAFITO	64-FSCH8.0
SELLOS DE VALVULAS	VIPER 92-02. POLIACRILATO, DIETROS: VVULA (0.285IN / 7.24MM), GU (0.44IN / 11.18MM), ANCHO DE SELLO: (0.674IN / 17.12MM), ALTURA TOTAL: (0.512IN / 13MM)	38-SVCH39MP

EAGLE

Block	Motor / Modelos / Diámetro
1	L4 (1.5) 1468cc 90in G15B, 4G15 SOHC 8V. SUMMIT 89-90
2	L4 (1.5) 1468cc 90in 4G15 SOHC 12V. SUMMIT 91-96
3	L4 (1.6) 1595cc 97in 4G61 VIN Y DOHC 16V. SUMMIT 89-90
4	L4 (1.8) 1755cc 107in 4G37 VIN B, T SOHC 8V. TALON 93-94
5	L4 (1.8) 1834cc 112in 4G93 VIN C SOHC 16V. SUMMIT 92-96
6	L4 (2.0) 1996cc 122in ECC (420A) DOHC 16V. TALON 95-99
7	L4 (2.0) 1997cc 122in 4G63 VIN E, R DOHC 16V. TALON 89-94
8	L4 (2.0) 1997cc 122in 4G63DT TURBO DOHC 16V. 2000 GTX, TALON 89-98
9	L4 (2.4) 2351cc 143in G64B VIN W SOHC 8V. SUMMIT 92-92
10	L4 (2.4) 2351cc 143in 4G64 VIN G SOHC 16V. SUMMIT 93-96
11	V6 (2.7) 2736cc 167in EER VIN R, T, U DOHC 24V. VISION 98-04
12	V6 (3.0) 2970cc 181in Z7X711, Z7X715 VIN J, U PRV SOHC 12V. PREMIER 88-92
13	V6 (3.3) 3301cc 201in EGA, EGB, EGD, EGM, EGV VIN 3, E, G, H, J, R, T, U OHV 12V. VISION 93-97
14	V6 (3.5) 3518cc 215in EGE VIN F SOHC 24V. VISION 93-97

EAGLE

Block

Motor / Diámetro / Producto / Especificaciones / SKU

1	L4 (1.5) 1468cc 90in G15B, 4G15 SOHC 8V.	75.50 <small>mm</small>
Producto	Modelos, Años, Especificaciones	SKU SPQ
SELLOS DE VALVULAS	SUMMIT 89-90. POLIACRILATO, TIPO DE SELLO: METAL BODY, VTAGO: 0.215, GU: 0.466, ALTURA: 0.472, PROFUNDIDAD DE GU: 0.310, ANCHO: 0.583	38-SVMI20MP
2	L4 (1.5) 1468cc 90in 4G15 SOHC 12V.	75.50 <small>mm</small>
Producto	Modelos, Años, Especificaciones	SKU SPQ
SELLOS DE VALVULAS	SUMMIT 91-96. POLIACRILATO, TIPO DE SELLO: METAL BODY, VTAGO: 0.215, GU: 0.466, ALTURA: 0.472, PROFUNDIDAD DE GU: 0.310, ANCHO: 0.583	38-SVMI20MP
3	L4 (1.6) 1595cc 97in 4G61 VIN Y DOHC 16V.	82.30 <small>mm</small>
Producto	Modelos, Años, Especificaciones	SKU SPQ
SELLOS DE VALVULAS	SUMMIT 89-90. POLIACRILATO, TIPO DE SELLO: METAL BODY, VTAGO: 0.215, GU: 0.466, ALTURA: 0.472, PROFUNDIDAD DE GU: 0.310, ANCHO: 0.583	38-SVMI20MP
4	L4 (1.8) 1755cc 107in 4G37 VIN B, T SOHC 8V.	80.60 <small>mm</small>
Producto	Modelos, Años, Especificaciones	SKU SPQ
JUNTAS JUEGO COMPLETO	TALON 93-94. JUNTA DE CABEZA GRAFITO	64-FSMI4G37
SELLOS DE VALVULAS	TALON 93-94. POLIACRILATO, DIETROS: VVULA (0.28IN/ 7.11MM), GU (0.45IN/ 11.43MM), ANCHO DE SELLO: (0.606IN/ 15.39MM), ALTURA TOTAL: (0.512IN/ 13MM.)	38-SVMI26MP
SELLOS DE VALVULAS	TALON 93-94. VITON, DIETROS: VVULA (0.28IN/ 7.11MM), GU (0.505IN/ 12.83MM), ANCHO DE SELLO: (0.609IN/ 15.47MM), ALTURA TOTAL: (0.515IN/ 13.08MM)	38-SVMI26MV
5	L4 (1.8) 1834cc 112in 4G93 VIN C SOHC 16V.	81.00 <small>mm</small>
Producto	Modelos, Años, Especificaciones	SKU SPQ
SELLOS DE VALVULAS	SUMMIT 92-96. POLIACRILATO, DIETROS: VVULA (0.205IN/ 5.21MM), GU (0.365IN/ 9.27MM), ANCHO DE SELLO: (0.543IN/ 13.79MM), ALTURA TOTAL: (0.47IN/ 11.94MM.)	38-SVSU20MP
SELLOS DE VALVULAS	SUMMIT 92-96. VITON, DIETROS: VVULA (0.202IN/ 5.13MM), GU (0.426IN/ 10.82MM), ANCHO DE SELLO: (0.546IN/ 13.87MM), ALTURA TOTAL: (0.465IN/ 11.81MM.)	38-SVSU20MV
6	L4 (2.0) 1996cc 122in ECC (420A) DOHC 16V.	87.50 <small>mm</small>
Producto	Modelos, Años, Especificaciones	SKU SPQ
JUNTAS DE CABEZA	TALON 95-98. MULTILAMINA	64-CACH2.0
JUNTAS DE CABEZA	TALON 95-98. GRAFITO	64-CACH2.0-G
JUNTAS JUEGO COMPLETO	TALON 95-98. JUNTA DE CABEZA MULTILAMINA	64-FSCH2.0
SELLOS DE VALVULAS	TALON 95-99. POLIACRILATO, TIPO DE SELLO: TOP HAT, VTAGO: 0.201 IN, GU: 0.426 IN, ALTURA: 0.724 IN, PROFUNDIDAD DE GU: 0.564 IN, BASE DE CONCHA: 0.668 IN, ANCHO DE BRIDA: 1.064 IN	38-SVCH20FP
SELLOS DE VALVULAS	TALON 95-99. VITON, TIPO DE SELLO: TOP HAT, VTAGO: 0.201 IN, GU: 0.426 IN, ALTURA: 0.724 IN, PROFUNDIDAD DE GU: 0.564 IN, BASE DE CONCHA: 0.668 IN, ANCHO DE BRIDA: 1.064 IN	38-SVCH20FV
SELLOS DE VALVULAS	TALON 95-99. VITON ROJO, TIPO DE SELLO: TOP HAT, VTAGO: 0.201 IN, GU: 0.426 IN, ALTURA: 0.724 IN, PROFUNDIDAD DE GU: 0.564 IN, BASE DE CONCHA: 0.668 IN, ANCHO DE BRIDA: 1.064 IN	38-SVCH20FVR
7	L4 (2.0) 1997cc 122in 4G63 VIN E, R DOHC 26V.	85.00 <small>mm</small>
Producto	Modelos, Años, Especificaciones	SKU SPQ
SELLOS DE VALVULAS	TALON 89-94. POLIACRILATO, TIPO DE SELLO: METAL BODY, VTAGO: 0.215, GU: 0.466, ALTURA: 0.472, PROFUNDIDAD DE GU: 0.310, ANCHO: 0.583	38-SVMI20MP
SELLOS DE VALVULAS	TALON 89-94. POLIACRILATO, DIETROS: VVULA (0.156IN/ 3.96MM), GU (0.265IN/ 6.73MM), ANCHO DE SELLO: (0.375IN/ 9.53MM), ALTURA TOTAL: (0.307IN/ 7.8MM.)	38-SVMIAUXMP
8	L4 (2.0) 1997cc 122in 4G63DT TURBO DOHC 16V.	85.00 <small>mm</small>
Producto	Modelos, Años, Especificaciones	SKU SPQ
SELLOS DE VALVULAS	2000 GTX, TALON 89-98. POLIACRILATO, TIPO DE SELLO: METAL BODY, VTAGO: 0.215, GU: 0.466, ALTURA: 0.472, PROFUNDIDAD DE GU: 0.310, ANCHO: 0.583	38-SVMI20MP
9	L4 (2.4) 2351cc 143in G64B VIN W SOHC 8V.	86.50 <small>mm</small>
Producto	Modelos, Años, Especificaciones	SKU SPQ
JUNTAS DE CABEZA	SUMMIT 92-92. GRAFITO	64-CAMIG64
JUNTAS JUEGO COMPLETO	SUMMIT 92-92. JUNTA DE CABEZA GRAFITO	64-FSMIG64-2
SELLOS DE VALVULAS	SUMMIT 92-92. POLIACRILATO, DIETROS: VVULA (0.28IN/ 7.11MM), GU (0.45IN/ 11.43MM), ANCHO DE SELLO: (0.606IN/ 15.39MM), ALTURA TOTAL: (0.512IN/ 13MM.)	38-SVMI26MP
SELLOS DE VALVULAS	SUMMIT 92-92. VITON, DIETROS: VVULA (0.28IN/ 7.11MM), GU (0.505IN/ 12.83MM), ANCHO DE SELLO: (0.609IN/ 15.47MM), ALTURA TOTAL: (0.515IN/ 13.08MM)	38-SVMI26MV
10	L4 (2.4) 2351cc 143in 4G64 VIN G SOHC 16V.	86.50 <small>mm</small>
Producto	Modelos, Años, Especificaciones	SKU SPQ
JUNTAS JUEGO COMPLETO	SUMMIT 93-96. JUNTA DE CABEZA GRAFITO	64-FSMI4G64-4
SELLOS DE VALVULAS	SUMMIT 93-96. POLIACRILATO, DIETROS: VVULA (0.205IN/ 5.21MM), GU (0.365IN/ 9.27MM), ANCHO DE SELLO: (0.543IN/ 13.79MM), ALTURA TOTAL: (0.47IN/ 11.94MM.)	38-SVSU20MP
SELLOS DE VALVULAS	SUMMIT 93-96. VITON, DIETROS: VVULA (0.202IN/ 5.13MM), GU (0.426IN/ 10.82MM), ANCHO DE SELLO: (0.546IN/ 13.87MM), ALTURA TOTAL: (0.465IN/ 11.81MM.)	38-SVSU20MV

EAGLE

Block

Motor / Diámetro / Producto / Especificaciones / SKU

1.1 V6 (2.7) 2736cc 167in EER VIN R, T, U DOHC 24V.		86.00 mm
Producto	Modelos, Años, Especificaciones	Sku SPQ
JUNTAS DE CABEZA	VISION 98-04. MULTILAMINA IZQUIERDA	64-CACH2.7L
JUNTAS DE CABEZA	VISION 98-04. MULTILAMINA DERECHA	64-CACH2.7R
JUNTAS JUEGO COMPLETO	VISION 98-04. JUNTA DE CABEZA MULTILAMINA	64-FSCH2.7
SELLOS DE VALVULAS	VISION 98-04. POLIACRILATO, TIPO DE SELLO: TOP HAT, VTAGO: 0.201 IN, GU: 0.426 IN, ALTURA: 0.724 IN, PROFUNDIDAD DE GU: 0.564 IN, BASE DE CONCHA: 0.668 IN, ANCHO DE BRIDA: 1.064 IN	38-SVCH20FP
SELLOS DE VALVULAS	VISION 98-04. VITON, TIPO DE SELLO: TOP HAT, VTAGO: 0.201 IN, GU: 0.426 IN, ALTURA: 0.724 IN, PROFUNDIDAD DE GU: 0.564 IN, BASE DE CONCHA: 0.668 IN, ANCHO DE BRIDA: 1.064 IN	38-SVCH20FV
SELLOS DE VALVULAS	VISION 98-04. VITON ROJO, TIPO DE SELLO: TOP HAT, VTAGO: 0.201 IN, GU: 0.426 IN, ALTURA: 0.724 IN, PROFUNDIDAD DE GU: 0.564 IN, BASE DE CONCHA: 0.668 IN, ANCHO DE BRIDA: 1.064 IN	38-SVCH20FVR

1.2 V6 (3.0) 2970cc 181in Z7X711, Z7X715 VIN J, U PRV SOHC 12V.		93.00 mm
Producto	Modelos, Años, Especificaciones	Sku SPQ
SELLOS DE VALVULAS	PREMIER 88-92. POLIACRILATO, DIETROS: VVULA (0.28IN / 7.11MM), GU (0.45IN / 11.43MM), ANCHO DE SELLO: (0.606IN / 15.39MM), ALTURA TOTAL: (0.512IN / 13MM)	38-SVM126MP
SELLOS DE VALVULAS	PREMIER 88-92. VITON, DIETROS: VVULA (0.28IN / 7.11MM), GU (0.505IN / 12.83MM), ANCHO DE SELLO: (0.609IN / 15.47MM), ALTURA TOTAL: (0.515IN / 13.08MM)	38-SVM126MV

1.3 V6 (3.3) 3301cc 201in EGA, EGB, EGD, EGM, EGV VIN 3, E, G, H, J, R, T, U OHV 12V.		93.00 mm
Producto	Modelos, Años, Especificaciones	Sku SPQ
JUNTAS DE CABEZA	VISION 93-97. GRAFITO IZQUIERDA	64-CACH3.3L
JUNTAS DE CABEZA	VISION 93-97. GRAFITO DERECHA	64-CACH3.3R
JUNTAS JUEGO COMPLETO	VISION 93-97. JUNTA DE CABEZA GRAFITO	64-FSCH3.3-1
SELLOS DE VALVULAS	VISION 93-97. POLIACRILATO, DIETROS: VVULA (0.285IN / 7.24MM), GU (0.603IN / 15.32MM), ANCHO DE SELLO: (0.64IN / 16.26MM), ALTURA TOTAL: (0.557IN / 14.15MM)	38-SVCH22PP
SELLOS DE VALVULAS	VISION 93-97. VITON, DIETROS: VVULA (0.285IN / 7.24MM), GU (0.43IN / 10.92MM), ANCHO DE SELLO: (0.648IN / 16.46MM), ALTURA TOTAL: (0.549IN / 13.94MM)	38-SVCH22PV

1.4 V6 (3.5) 3518cc 215in EGE VIN F SOHC 24V.		96.00 mm
Producto	Modelos, Años, Especificaciones	Sku SPQ
SELLOS DE VALVULAS	VISION 93-97. POLIACRILATO, DIETROS: VVULA (0.229IN / 5.82MM), GU (0.443IN / 11.25MM), FLANGE (1.09IN / 27.69MM), ANCHO DE SELLO: (0.695IN / 17.65MM), BASE DE SELLO: (0.617IN / 15.67MM), ALTURA TOTAL: (0.673IN / 17.09MM)	38-SVCH35FP

FORD

Block	Motor / Modelos / Diámetro
1	L3 (1.0) 998cc 61in (ECOBOOST) M1 TURBO DOHC 12V. ECOSPORT, FIESTA, FOCUS, MONDEO, TRANSIT 12-18
2	L4 (1.0) 998cc 61in (ECOBOOST) M2, SF VIN E TURBO DOHC 12V. FIESTA, FOCUS 14-17
3	L4 (1.2) 1242cc 76in (DURATEC) STJB, STJA, SNJA, SNJB MPI DOHC 16V. FIESTA 08-16
4	L4 (1.3) 1324cc 81in B3 VIN H, K SOHC 8V. ASPIRE, FESTIVA 88-97
5	L4 (1.4) 1388cc 85in (DURATEC) SPJA, SPJC, RTJA, RTJC MPI DOHC 16V. FIESTA 08-17
6	L4 (1.4) 1388cc 85in (ZETEC-SE) FHA, FHE, FXJA, FXJB DOHC 16V. FIESTA, FOCUS 96-08
7	L3 (1.5) 1496cc 91in (DRAGON) XZJF TURBO DOHC 12V. BRONCO SPORT, ECOSPORT, ESCAPE, FIESTA, FIGO 18-22
8	L3 (1.5) 1496cc 91in (ECOBOOST) Y1DA, YZDA TURBO DOHC 12V. FOCUS, FIESTA 18-22
9	L4 (1.6) 1560cc 95in NGDA, NGDB, T1DA, T1DB, T3DA, T3DB TURBO DIESEL SOHC 8V. FOCUS 10-18
10	L4 (1.6) 1596cc 97in (DURATEC) VIN J TURBO TIVCT DOHC 16V. FIESTA, IKON 11-16
11	L4 (1.6) 1596cc 97in (ECOBOOST) JQDA, JQDB DOHC 16V. FOCUS 10-18
12	L4 (1.6) 1596cc 97in (ECOBOOST) JTBA, JTBB DOHC 16V. MONDEO 10-18
13	L4 (1.6) 1596cc 97in (ZETEC) HXJB TIVCT DOHC 16V. FIESTA 11-15
14	L4 (1.6) 1596cc 97in (ZETEC-SE) SFI FYDA, FYDB, FYDC, FYDD, FYDH, FYJA, FYJB, ZH, L1W DOHC 16V. ESCORT, FIESTA, FOCUS 95-11
15	L4 (1.6) 1598cc 98in (ZETEC ROCAM) CDB, CDC SOHC 8V. COURIER, ESCORT, FIESTA, IKON, KA 00-12
16	L4 (1.6) 1598cc 98in B6 VIN 5, 7 SOHC 8V. LASER 87-89
17	L4 (1.6) 1598cc 98in LNA VIN 8 TURBO SOHC 8V. ESCORT, EXP 84-85

FORD

Block	Motor / Modelos / Diámetro
18	L4 (1.6) 1598cc 98in LP1, LPA VIN 2, 4, 5, 7 SOHC 8V. ESCORT, EXP 81-85
19	L4 (1.8) 1840cc 112in BP-ZE VIN 8 DOHC 16V. ESCORT 91-96
20	L4 (1.9) 1895cc 116in CVH VIN 9, J SOHC 8V. ESCORT, EXP 85-96
21	L4 (2.0) 1989cc 121in (ZETEC) VIN 3, 5, B, Z DOHC 16V. CONTOUR, ESCAPE, ESCORT, FOCUS 95-05
22	L4 (2.0) 1991cc 121in FS VIN A DOHC 16V. PROBE 93-97
23	L4 (2.0) 1991cc 121in VIN P, 5 SOHC 8V. ESCORT, FOCUS 97-08
24	L4 (2.0) 1995cc 122in (ECOBUE PANTERA) YLF6, YLFS, YLR6, YMF6, YMFS, YMR6, YNF6, YNFS, YNR6 DIESEL DOHC 16V. TRANSIT 15-21
25	L4 (2.0) 1999cc 122in (DURATEC) AODA, AODB, AODE VIN N DOHC 16V. FOCUS 04-12
26	L4 (2.0) 1999cc 122in (DURATEC) AOJB DOHC 16V. TRANSIT 10-12
27	L4 (2.0) 1999cc 122in (DURATEC) N4JB VIN N DOHC 16V. FIESTA 05-10
28	L4 (2.0) 1999cc 122in (DURATEC) SYDA DOHC 16V. ECOSPORT 03-10
29	L4 (2.0) 1999cc 122in (DURATEC) VIN N DOHC 16V. FUSION 05-10
30	L4 (2.0) 1999cc 122in (ECOBOOST) TNBA, TNBB, TNWA, TNWB, TPBA, TPWA VIN 2, 9 TURBO DOHC 16V. EDGE, ESCAPE, EXPLORER, FOCUS, FUSION, TAURUS 10-22
31	L4 (2.0) 1999cc 122in MGDA VIN 2 DOHC 16V. FOCUS 11-13
32	L4 (2.0) 2007cc 122in LIMA VIN C OHC 8V. RANGER 83-89
33	L4 (2.2) 2184cc 133in F2 VIN C SOHC 12V. PROBE 89-92
34	L4 (2.2) 2184cc 133in F2-T VIN L TURBO SOHC 12V. PROBE 89-92

FORD

Block	Motor / Modelos / Diámetro
35	L4 (2.2) 2198cc 134in (DURATORQ) ZSD-422 DIESEL DOHC 16V. RANGER, TRANSIT 07-18
36	L4 (2.3) 2261cc 138in (DURATEC-HE) SEBA DOHC 16V. MONDEO 07-11
37	L4 (2.3) 2261cc 138in (ECOBOOST) T23HD0D, C23HDTX VIN H TURBO DOHC 16V. EXPLORER, FOCUS, MUSTANG 16-18
38	L4 (2.3) 2261cc 138in 23EW, L3-VE VIN Z DOHC 16V. FOCUS, FUSION 03-09
39	L4 (2.3) 2261cc 138in 23NE, 23NS VIN D, Z DOHC 16V. ESCAPE, RANGER 01-11
40	L4 (2.3) 2294cc 140in HSC VIN R, S, X OHV 8V. GHIA, TEMPO 84-94
41	L4 (2.3) 2301cc 140in LL23 (LIMA) VIN A, M, Y, 6 SOHC 8V. AEROSTAR, LTD, MUSTANG, PINTO, RANGER 74-97
42	L4 (2.3) 2302cc 140in LL23 (LIMA) VIN D, T, W TURBO SOHC 8V. MUSTANG, THUNDERBIRD 79-88
43	L4 (2.5) 2488cc 152in (DURATEC) GBVAF, GBVAK, GBVAL DOHC 16V. RANGER 13-17
44	L4 (2.5) 2488cc 152in (DURATEC) VIN 3 HIBRIDO DOHC 16V. ESCAPE, FUSION 09-12
45	L4 (2.5) 2488cc 152in (DURATEC) VIN A, B, 7 DOHC 16V. ESCAPE, FUSION 09-17
46	L4 (2.5) 2496cc 152in HSC VIN D OHV 8V. TAURUS 86-91
47	V6 (2.5) 2497cc 152in KL VIN B DOHC 24V. PROBE 93-97
48	L4 (2.5) 2500cc 153in VIN C SOHC 8V. RANGER 83-01
49	L5 (2.5) 2522cc 154in (DURATEC) HYDA, HYDB, HYDC TURBO CVT DOHC 20V. FOCUS, MONDEO 05-12
50	L5 (2.5) 2522cc 154in (DURATEC) JZDA, HUBA TURBO DOHC 20V. FOCUS, MONDEO 07-15
51	V6 (2.5) 2544cc 155in (DURATEC) LCBA VIN L, G DOHC 24V. CONTOUR 95-00

FORD

Block	Motor / Modelos / Diámetro
52	V6 (2.5) 2544cc 155in (DURATEC) SEA DOHC 24V. MONDEO 01-07
53	V6 (2.7) 2694cc 164in (ECOBOOST) NANO BITURBO DOHC 24V. EDGE, F150 PICKUP, FUSION 15-21
54	V6 (2.7) 2694cc 164in (ECOBOOST) NANO VIN P BITURBO DOHC 16V. LOBO 15-21
55	V6 (2.8) 2792cc 170in (COLAGNE) VIN S OHV 12V. AEROSTAR, BRONCO, RANGER 83-86
56	V6 (2.9) 2901cc 177in (COLAGNE) VIN T OHV 12V. BRONCO, RANGER 86-92
57	V6 (3.0) 2967cc 181in (DURATEC ST) MEBA DOHC 24V. MONDEO 01-07
58	V6 (3.0) 2967cc 181in (DURATEC) 99S DOHC 24V. TAURUS 96-05
59	V6 (3.0) 2967cc 181in (DURATEC) VIN 1 DOHC 24V. ESCAPE, FIVE HUNDRED, FREESTYLE, FUSION 01-12
60	V6 (3.0) 2982cc 182in (VULCAN) VIN 99U, 99V, 99S OHV 12V. AEROSTAR, GHIA, PROBE, RANGER, TAURUS, TEMPO, WINDSTAR 86-99
61	V6 (3.0) 2999cc 183in SHO VIN Y DOHC 24V. TAURUS 89-95
62	L5 (3.2) 3198cc 195in (DURATORQ) SAFA DIESEL DOHC 20V. RANGER, TRANSIT 15-20
63	V6 (3.5) 3496cc 213in (DURATEC) VIN C, W, 8 DOHC 24V. EDGE, EXPLORER, F150 PICKUP, FLEX, FUSION, TAURUS, TRANSIT SERIES 07-22
64	V6 (3.5) 3496cc 213in (ECOBOOST) GTDI VIN 4, G, T TURBO DOHC 24V. EXPEDITION, EXPLORER, F150 PICKUP, FLEX, LOBO, TAURUS TRANSIT 09-18
65	V6 (3.5) 3496cc 213in (ECOBOOST) VIN 4, G, T TURBO DOHC 24V. EXPEDITION, F150 PICKUP, FLEX, LOBO, TAURUS, TRANSIT SERIES 10-23
66	V6 (3.7) 3726cc 227in (DURATEC) VIN R, K, M DOHC 24V. EDGE, F150 PICKUP, MUSTANG, TRANSIT 10-16
67	V6 (3.8) 3802cc 232in (ESSEX) VIN 4 OHV 12V. MUSTANG, TAURUS, THUNDERBIRD, WINDSTAR 87-04
68	V6 (3.8) 3802cc 232in (ESSEX) VIN C, 3 CARBURADO OHV 12V. LTD, MUSTANG, THUNDERBIRD 82-87

FORD

Block	Motor / Modelos / Diámetro
69	V6 (3.8) 3802cc 232in (ESSEX) VIN C, R SUPERCARGADO OHV 12V. THUNDERBIRD 89-95
70	V6 (3.9) 3887cc 237in (ESSEX) VIN 6 OHV 12V. FREESTAR, MUSTANG 04-07
71	V8 (3.9) 3934cc 240in AJ35 VIN A, 8 DOHC 32V. THUNDERBIRD 02-05
72	V6 (4.0) 3996cc 244in (COLOGNE) VIN X OHV 12V. AEROSTAR, EXPLORER, RANGER 90-01
73	V6 (4.0) 3998cc 244in (COLOGNE) VIN E SOHC 12V. EXPLORER, RANGER 97-12
74	V6 (4.0) 4009cc 245in (COLOGNE) VIN N SOHC 12V. MUSTANG 05-10
75	V6 (4.2) 4195cc 256in (ESSEX) VIN 2 OHV 12V. F150 PICKUP, FREESTAR, VAN SERIES E 97-08
76	V6 (4.5) 4506cc 272in (NAVISTAR) VT275 DIESEL OHC 24V. LCF 06-10
77	V8 (4.6) 4606cc 281in (TRITON) VIN 6, 9, V, W, X SOHC 16V. CROWN VICTORIA, EXPEDITION, EXPLORER, LOBO, MUSTANG, PICKUP SERIES F, THUNDERBIRD, VAN SERIES E 92-14
78	V8 (4.6) 4606cc 281in (TRITON) VIN 8, H SOHC 24V. EXPLORER, F150 PICKUP, MUSTANG 05-11
79	V8 (4.6) 4606cc 281in (TRITON) VIN V, H, Y DOHC 32V. MUSTANG 96-04
80	L6 (4.9) 4916cc 300in 99YCR VIN B, E, Y, Z MFI OHV 12V. BRONCO, PICKUP SERIES F, VAN SERIES E 88-91
81	V8 (5.0) 4949cc 302in (BOSS) VIN F, G, N, Y OHV 16V. BRONCO, PICKUP SERIES F, RANCHERO, VAN SERIES (E, P) 68-96
82	V8 (5.0) 4949cc 302in (WINDSOR) VIN P OHV 16V. EXPLORER 96-01
83	V8 (5.0) 4949cc 302in VIN D, E, F, G, J, M, T OHV 16V. CROWN VICTORIA, LTD, LTD CROWN VICTORIA, MAVERICK, MUSTANG, THUNDERBIRD 68-95
84	V8 (5.0) 4951cc 302in COYOTE DOHC 32V. F150 PICKUP, LOBO, MUSTANG 11-15
85	V8 (5.4) 5408cc 330in (TRITON) VIN 3 SUPERCARGADO SOHC 16V. F150 LIGHTNING 99-04

FORD

Block	Motor / Modelos / Diámetro
86	V8 (5.4) 5408cc 330in (TRITON) POWER IMPROVED VIN L, M, Z SOHC 16V. EXCURSION, EXPEDITION, LOBO, MUSTANG, PICKUP F SUPER DUTY, PICKUP SERIES F, VAN SERIES E, VAN E SUPER DUTY 97-14
87	V8 (5.4) 5408cc 330in (TRITON) VIN 5, V SOHC 24V. EXPEDITION, PICKUP SERIES F, PICKUP SUPER DUTY 04-14
88	V8 (5.4) 5408cc 330in (TRITON) VIN G, S SUPERCARGADO DOHC 32V. MUSTANG 04-10
89	V8 (5.8) 5752cc 351in (WINDSOR) VIN G, H, C, M OHV 16V. CROWN VICTORIA, LTD, LTD CROWN VICTORIA, MUSTANG, RANCHERO, THUNDERBIRD, TORINO 69-96
90	V8 (5.8) 5752cc 351in (WINDSOR) VIN G, H, M, R, W OHV 16V. BRONCO, GRANADA, PICKUP SERIES F, VAN SERIES E 75-98
91	V8 (6.0) 5954cc 363in (NAVISTAR) VIN P TURBO DIESEL OHV 32V. EXCURSION, PICKUP SERIES F, PICKUP SUPER DUTY, VAN E SUPER DUTY, VAN SERIES E 03-10
92	V8 (6.2) 6211cc 379in BOSS VIN 6 SOHC 16V. LOBO, PICKUP SERIES F, PICKUP SUPER DUTY 10-16
93	V8 (6.4) 6400cc 391in (NAVISTAR) VIN R TURBO DIESEL OHV 32V. PICKUP SERIES F, PICKUP SUPER DUTY 08-10
94	V8 (6.7) 6694cc 408in (POWER STROKER) GT32SST TURBO DIESEL OHV 32V. PICKUP SERIES F, PICKUP SUPER DUTY 11-19
95	V10 (6.8) 6760cc 413in TRITON VIN S SOHC 20V. EXCURSION, PICKUP SERIES F, PICKUP SUPER DUTY, VAN SERIES E, VAN E SUPER DUTY 97-15
96	V10 (6.8) 6801cc 415in TRITON VIN Y SOHC 30V. PICKUP SUPER DUTY 05-16
97	V8 (7.0) 7030cc 428in FE VIN K OHV 16V. B700, F600, F700, F800 79-98
98	V8 (7.3) 7276cc 444in (NAVISTAR) VIN F TURBO DIESEL OHV 16V. EXCURSION, PICKUP SERIES F, PICKUP SUPER DUTY, VAN SERIES E, VAN E SUPER DUTY 88-03
99	V8 (7.5) 7538cc 460in VIN A, G, J, L OHV 16V. PICKUP SERIES F, PICKUP SUPER DUTY, VAN SERIES E 88-99

FORD

Block

Motor / Diámetro / Producto / Especificaciones / SKU

1	L3 (1.0) 998cc 61in (ECOBOOST) M1 TURBO DOHC 12V.		71.90 mm
Producto		Modelos, Años, Especificaciones	Sku SPQ
JUNTAS DE CABEZA	ECOSPORT, FIESTA, FOCUS, MONDEO, TRANSIT 12-18. MTLAMINA		64-CAFO1.0D-1
JUNTAS MEDIO JUEGO SUPERIOR	ECOSPORT, FIESTA, FOCUS, MONDEO, TRANSIT 12-18. JUNTA DE CABEZA MTLAMINA		64-HSFO1.0D-1
2	L4 (1.0) 998cc 61in (ECOBOOST) M2, SF VIN E TURBO DOHC 12V.		71.90 mm
Producto		Modelos, Años, Especificaciones	Sku SPQ
JUNTAS DE CABEZA	FIESTA, FOCUS 14-17. MULTILAMINA		64-CAFO1.0
3	L4 (1.2) 1242cc 76in (DURATEC) STJB, STJA, SNJA, SNJB MPI DOHC 16V.		72.00 mm
Producto		Modelos, Años, Especificaciones	Sku SPQ
JUNTAS DE CABEZA	FIESTA 08-16. MULTILAMINA		64-CAFO1.2D
JUNTAS MEDIO JUEGO SUPERIOR	FIESTA 08-16. JUNTA DE CABEZA MULTILAMINA		64-HSFO1.2D
4	L4 (1.3) 1324cc 81in B3 VIN H, K SOHC 8V.		71.00 mm
Producto		Modelos, Años, Especificaciones	Sku SPQ
JUNTAS JUEGO COMPLETO	ASPIRE, FESTIVA 88-97. JUNTA DE CABEZA GRAFITO		64-FSMAB3
SELLOS DE VALVULAS	ASPIRE, FESTIVA 88-97. POLIACRILATO, DIETROS: VVULA (0.235IN/ 5.97MM), GU (0.47IN/ 11.94MM), ANCHO DE SELLO: (0.562IN/ 14.27MM), ALTURA TOTAL: (0.517IN/ 13.13MM)		38-SVMA16MP
5	L4 (1.4) 1388cc 85in (DURATEC) SPJA, SPJC, RTJA, RTJC MPI DOHC 16V.		76.00 mm
Producto		Modelos, Años, Especificaciones	Sku SPQ
JUNTAS DE CABEZA	FIESTA 08-17. MULTILAMINA		64-CAFO1.4D-1
6	L4 (1.4) 1388cc 85in (ZETEC-SE) FHA, FHE, FXJA, FXJB DOHC 16V.		76.00 mm
Producto		Modelos, Años, Especificaciones	Sku SPQ
JUNTAS DE CABEZA	FIESTA, FOCUS 98-01. MULTILAMINA		64-CAFO1.4D
JUNTAS JUEGO COMPLETO	FIESTA, FOCUS 98-01. JUNTA DE CABEZA MULTILAMINA		64-FSFO1.4D
SELLOS DE VALVULAS	FIESTA, FOCUS 96-08. VITON, DIETROS: VVULA (0.195IN/ 4.95MM), GU (0.425IN/ 10.8MM), FLANGE (0.904IN/ 22.96MM), ANCHO DE SELLO: (0.627IN/ 15.93MM), BASE DE SELLO: (0.419IN/ 10.64MM), ALTURA TOTAL: (0.634IN/ 16.1MM)		38-SVFO16FVDO
7	L3 (1.5) 1496cc 91in (DRAGON) XZJF TURBO DOHC 12V.		84.00 mm
Producto		Modelos, Años, Especificaciones	Sku SPQ
JUNTAS DE CABEZA	BRONCO SPORT, ECOSPORT, ESCAPE, FIESTA, FIGO 18-22. MULTILAMINA		64-CAFO1.5D
8	L3 (1.5) 1496cc 91in (ECOBOOST) Y1DA, YZDA TURBO DOHC 12V.		84.00 mm
Producto		Modelos, Años, Especificaciones	Sku SPQ
JUNTAS DE CABEZA	FOCUS, FIESTA 18-22. MULTILAMINA		64-CAFO1.5D-1
9	L4 (1.6) 1560cc 95in NGDA, NGDB, T1DA, T1DB, T3DA, T3DB TURBO DIESEL SOHC 8V.		75.00 mm
Producto		Modelos, Años, Especificaciones	Sku SPQ
JUNTAS DE CABEZA	FOCUS 10-18. MULTILAMINA		64-CAPEDV6DT-1
JUNTAS MEDIO JUEGO SUPERIOR	FOCUS 10-18. JUNTA DE CABEZA MULTILAMINA		64-HSPEDVDT-1
10	L4 (1.6) 1596cc 97in (DURATEC) VIN J TURBO TIVCT DOHC 16V.		79.00 mm
Producto		Modelos, Años, Especificaciones	Sku SPQ
JUNTAS JUEGO COMPLETO	FIESTA, IKON 11-16. JUNTA DE CABEZA MULTILAMINA		64-FSFO1.6D-1
JUNTAS MEDIO JUEGO SUPERIOR	FIESTA, IKON 11-15. JUNTA DE CABEZA MULTILAMINA		64-HSFO1.6D-1
11	L4 (1.6) 1596cc 97in (ECOBOOST) JQDA, JQDB DOHC 16V.		79.00 mm
Producto		Modelos, Años, Especificaciones	Sku SPQ
JUNTAS DE CABEZA	FOCUS 10-18. MULTILAMINA		64-CAFO1.6D-2
JUNTAS JUEGO COMPLETO	FOCUS 10-18. JUNTA DE CABEZA MULTILAMINA		64-FSFO1.6D-2

FORD

Block

Motor / Diámetro / Producto / Especificaciones / SKU

12	L4 (1.6) 1596cc 97in (ECOBOOST) JTBA, JTBB DOHC 16V.		79.00 mm
Producto		Modelos, Años, Especificaciones	Sku SPQ
JUNTAS DE CABEZA	MONDEO 10-18. MULTILAMINA		64-CAFO1.6D-2
JUNTAS JUEGO COMPLETO	MONDEO 10-18. JUNTA DE CABEZA MULTILAMINA		64-FSFO1.6D-2
13		L4 (1.6) 1596cc 97in (ZETEC) HXJB TIVCT DOHC 16V.	79.00 mm
Producto		Modelos, Años, Especificaciones	Sku SPQ
JUNTAS DE CABEZA	FIESTA 11-15. MULTILAMINA		64-CAFO1.6D-1
14		L4 (1.6) 1596cc 97in (ZETEC-SE) SFI FYDA, FYDB, FYDC, FYDD, FYDH, FYJA, FYJB, ZH, L1W DOHC 16V.	79.00 mm
Producto		Modelos, Años, Especificaciones	Sku SPQ
JUNTAS DE CABEZA	FIESTA, FOCUS 98-00. MULTILAMINA		64-CAFO1.4D
JUNTAS JUEGO COMPLETO	FIESTA, FOCUS 98-00. JUNTA DE CABEZA MULTILAMINA		64-FSFO1.4D
SELLOS DE VALVULAS	ESCORT, FIESTA, FOCUS 95-11. VITON, DIETROS: VVULA (0.195IN/ 4.95MM), GU (0.425IN/ 10.8MM), FLANGE (0.904IN/ 22.96MM), ANCHO DE SELLO: (0.627IN/ 15.93MM), BASE DE SELLO: (0.419IN/ 10.64MM), ALTURA TOTAL: (0.634IN/ 16.1MM)		38-SVFO16FVDO
15		L4 (1.6) 1598cc 98in (ZETEC ROCAM) CDB, CDC SOHC 8V.	82.00 mm
Producto		Modelos, Años, Especificaciones	Sku SPQ
JUNTAS DE CABEZA	COURIER, ESCORT, FIESTA, IKON, KA 00-12. MULTILAMINA		64-CAFO1.6
JUNTAS DE CABEZA	COURIER, ESCORT, FIESTA, IKON, KA 00-12. GRAFITO		64-CAFO1.6R-G
JUNTAS JUEGO COMPLETO	COURIER, ESCORT, FIESTA, IKON, KA 00-12. JUNTA DE CABEZA MULTILAMINA		64-FSFO1.6R
RETENES DE MOTOR	COURIER, ESCORT, FIESTA, IKON, KA 00-12. RETEN TRASERO. NYLON/ TEFL		64-BSFO1.6R
SELLOS DE VALVULAS	COURIER, ESCORT, FIESTA, IKON, KA 00-11. POLIACRILATO, DIETROS: VVULA (0.195IN/ 4.95MM), GU (0.425IN/ 10.8MM), FLANGE (0.904IN/ 22.96MM), ANCHO DE SELLO: (0.713IN/ 18.11MM), BASE DE SELLO: (0.598IN/ 15.19MM), ALTURA TOTAL: (0.634IN/ 16.1MM)		38-SVFO16FP
SELLOS DE VALVULAS	COURIER, ESCORT, FIESTA, IKON, KA 00-11. VITON, DIETROS: VVULA (0.195IN/ 4.95MM), GU (0.425IN/ 10.8MM), FLANGE (1.062IN/ 26.97MM), ANCHO DE SELLO: (0.711IN/ 18.06MM), BASE DE SELLO: (0.578IN/ 14.68MM), ALTURA TOTAL: (0.705IN/ 17.91MM)		38-SVFO16FV
16		L4 (1.6) 1598cc 98in B6 VIN 5, 7 SOHC 8V.	78.00 mm
Producto		Modelos, Años, Especificaciones	Sku SPQ
JUNTAS JUEGO COMPLETO	LASER 87-89. JUNTA DE CABEZA GRAFITO		64-FSMAB6
SELLOS DE VALVULAS	LASER 87-89. POLIACRILATO, DIETROS: VVULA (0.235IN/ 5.97MM), GU (0.47IN/ 11.94MM), ANCHO DE SELLO: (0.562IN/ 14.27MM), ALTURA TOTAL: (0.517IN/ 13.13MM)		38-SVMA16MP
17		L4 (1.6) 1598cc 98in LNA VIN 8 TURBO SOHC 8V.	80.00 mm
Producto		Modelos, Años, Especificaciones	Sku SPQ
JUNTAS DE CABEZA	ESCORT, EXP 84-85. GRAFITO		64-CAFO2.0-1
18		L4 (1.6) 1598cc 98in LP1, LPA VIN 2, 4, 5, 7 SOHC 8V.	80.00 mm
Producto		Modelos, Años, Especificaciones	Sku SPQ
JUNTAS DE CABEZA	ESCORT, EXP 81-85. GRAFITO		64-CAFO2.0-1
19		L4 (1.8) 1840cc 112in BP-ZE VIN 8 DOHC 16V.	83.00 mm
Producto		Modelos, Años, Especificaciones	Sku SPQ
JUNTAS DE CABEZA	ESCORT 93-96. MULTILAMINA		64-CAMABP
JUNTAS JUEGO COMPLETO	ESCORT 93-96. JUNTA DE CABEZA MULTILAMINA		64-FSMABP
SELLOS DE VALVULAS	ESCORT 91-96. POLIACRILATO, DIETROS: VVULA (0.203IN/ 5.16MM), GU (0.364IN/ 9.25MM), ANCHO DE SELLO: (0.531IN/ 13.49MM), ALTURA TOTAL: (0.409IN/ 10.39MM)		38-SVMA20MP
20		L4 (1.9) 1895cc 116in CVH VIN 9, J SOHC 8V.	82.00 mm
Producto		Modelos, Años, Especificaciones	Sku SPQ
JUNTAS DE CABEZA	ESCORT, EXP 85-96. GRAFITO		64-CAFO2.0-1
SELLOS DE VALVULAS	ESCORT, EXP 85-96. POLIACRILATO, DIETROS: VVULA (0.28IN/ 7.11MM), GU (0.465IN/ 11.81MM), FLANGE (1.273IN/ 32.33MM), ANCHO DE SELLO: (0.891IN/ 22.63MM), BASE DE SELLO: (0.81IN/ 20.57MM), ALTURA TOTAL: (0.722IN/ 18.34MM)		38-SVFO28MP
SELLOS DE VALVULAS	ESCORT, EXP 85-96. VITON, DIETROS: VVULA (0.28IN/ 7.11MM), GU (0.465IN/ 11.81MM), FLANGE (1.273IN/ 32.33MM), ANCHO DE SELLO: (0.894IN/ 22.71MM), BASE DE SELLO: (0.811IN/ 20.6MM), ALTURA TOTAL: (0.722IN/ 18.34MM)		38-SVFO28MV
21		L4 (2.0) 1989cc 121in (ZETEC) VIN 3, 5, B, Z DOHC 16V.	84.86 mm
Producto		Modelos, Años, Especificaciones	Sku SPQ
JUNTAS DE CABEZA	CONTOUR, ESCAPE, ESCORT, FOCUS 95-05. MULTILAMINA		64-CAFO2.0D
JUNTAS JUEGO COMPLETO	CONTOUR, ESCAPE, ESCORT, FOCUS 95-05. JUNTA DE CABEZA MULTILAMINA		64-FSFO2.0D-1
SELLOS DE VALVULAS	CONTOUR, ESCAPE, ESCORT, FOCUS 98-05. POLIACRILATO, DIETROS: VVULA (0.198IN/ 5.03MM), GU (0.468IN/ 11.89MM), FLANGE (0.945IN/ 24MM), ANCHO DE SELLO: (0.67IN/ 17.02MM), BASE DE SELLO: (0.573IN/ 14.55MM), ALTURA TOTAL: (0.82IN/ 20.83MM)		38-SVFO20FPE
SELLOS DE VALVULAS	CONTOUR, ESCAPE, ESCORT, FOCUS 98-05. VITON, DIETROS: VVULA (0.198IN/ 5.03MM), GU (0.468IN/ 11.89MM), FLANGE (0.945IN/ 24MM), ANCHO DE SELLO: (0.674IN/ 17.12MM), BASE DE SELLO: (0.572IN/ 14.53MM), ALTURA TOTAL: (0.82IN/ 20.83MM)		38-SVFO20FVE

FORD

Block

Motor / Diámetro / Producto / Especificaciones / SKU

21	L4 (2.0) 1989cc 121in (ZETEC) VIN 3, 5, B, Z DOHC 16V.		84.86 mm
Producto	Modelos, Años, Especificaciones		SKU SPQ
SELLOS DE VALVULAS	CONTOUR, ESCORT 95-97. POLIACRILATO, DIETROS: VVULA (0.21IN/ 5.33MM), GU (0.46IN/ 11.68MM), FLANGE (0.94IN/ 23.98MM), ANCHO DE SELLO: (0.67IN/ 17.2MM), BASE DE SELLO: (0.605IN/ 15.37MM), ALTURA TOTAL: (0.802IN/ 20.37MM.)		38-SVFO20MP
SELLOS DE VALVULAS	CONTOUR, ESCORT 95-97. VITON, DIETROS: VVULA (0.21IN/ 5.33MM), GU (0.46IN/ 11.68MM), FLANGE (0.94IN/ 23.98MM), ANCHO DE SELLO: (0.67IN/ 17.2MM), BASE DE SELLO: (0.607IN/ 15.42MM), ALTURA TOTAL: (0.802IN/ 20.37MM.)		38-SVFO20MV
22	L4 (2.0) 1991cc 121in FS VIN A DOHC 16V.		83.00 mm
Producto	Modelos, Años, Especificaciones		SKU SPQ
JUNTAS DE CABEZA	PROBE 93-97. MULTILAMINA		64-CAMAFS
JUNTAS JUEGO COMPLETO	PROBE 93-97. JUNTA DE CABEZA MULTILAMINA		64-FSMAFS
SELLOS DE VALVULAS	PROBE 93-97. POLIACRILATO, DIETROS: VVULA (0.203IN/ 5.16MM), GU (0.364IN/ 9.25MM), ANCHO DE SELLO: (0.531IN/ 13.49MM), ALTURA TOTAL: (0.409IN/ 10.39MM)		38-SVMA20MP
23	L4 (2.0) 1991cc 121in VIN P, 5 SOHC 8V.		84.86 mm
Producto	Modelos, Años, Especificaciones		SKU SPQ
JUNTAS DE CABEZA	ESCORT, FOCUS 97-02. GRAFITO		64-CAFO2.0-1
JUNTAS JUEGO COMPLETO	ESCORT, FOCUS 97-02. JUNTA DE CABEZA GRAFITO		64-FSFO2.0-1
JUNTAS JUEGO COMPLETO	FOCUS 00-08. JUNTA DE CABEZA MULTILAMINA		64-FSFO2.0-2
SELLOS DE VALVULAS	ESCORT, FOCUS 97-04. POLIACRILATO, DIETROS: VVULA (0.28IN/ 7.11MM), GU (0.465IN/ 11.81MM), FLANGE (1.273IN/ 32.33MM), ANCHO DE SELLO: (0.891IN/ 22.63MM), BASE DE SELLO: (0.811IN/ 20.57MM), ALTURA TOTAL: (0.722IN/ 18.34MM.)		38-SVFO28MP
SELLOS DE VALVULAS	ESCORT, FOCUS 97-04. VITON, DIETROS: VVULA (0.28IN/ 7.11MM), GU (0.465IN/ 11.81MM), FLANGE (1.273IN/ 32.33MM), ANCHO DE SELLO: (0.894IN/ 22.71MM), BASE DE SELLO: (0.811IN/ 20.6MM), ALTURA TOTAL: (0.722IN/ 18.34MM.)		38-SVFO28MV
24	L4 (2.0) 1995cc 122in (ECOBUE PANTERA) YLF6, YLFS, YLR6, YMF6, YMF5, YMR6, YNF6, YNFS, YNR6 DIESEL DOHC 16V.		84.00 mm
Producto	Modelos, Años, Especificaciones		SKU SPQ
JUNTAS DE CABEZA	TRANSIT 15-21. MULTILAMINA		64-CAFO2.0D-3
JUNTAS MEDIO JUEGO SUPERIOR	TRANSIT 15-21. JUNTA DE CABEZA MULTILAMINA		64-HSFO2.0D-3
25	L4 (2.0) 1999cc 122in (DURATEC) AODA, AODB, AODE VIN N DOHC 16V.		87.50 mm
Producto	Modelos, Años, Especificaciones		SKU SPQ
JUNTAS DE CABEZA	FOCUS 04-11. MULTILAMINA		64-CAFO2.3D
RETENES DE MOTOR	FOCUS 05-12		64-BSFO2.3D
SELLOS DE VALVULAS	FOCUS 05-10. VITON, DIETROS: VVULA (0.217IN/ 5.51MM), GU (0.435IN/ 11.05MM), FLANGE (0.985IN/ 25.02MM), ANCHO DE SELLO: (0.67IN/ 17.02MM), BASE DE SELLO: (0.587IN/ 14.91MM), ALTURA TOTAL: (0.722IN/ 18.34MM.)		38-SVFO20FVD
26	L4 (2.0) 1999cc 122in (DURATEC) AOJB DOHC 16V.		87.50 mm
Producto	Modelos, Años, Especificaciones		SKU SPQ
JUNTAS DE CABEZA	TRANSIT 10-12. MULTILAMINA		64-CAFO2.3D
SELLOS DE VALVULAS	TRANSIT 10-11. VITON, DIETROS: VVULA (0.217IN/ 5.51MM), GU (0.435IN/ 11.05MM), FLANGE (0.985IN/ 25.02MM), ANCHO DE SELLO: (0.67IN/ 17.02MM), BASE DE SELLO: (0.587IN/ 14.91MM), ALTURA TOTAL: (0.722IN/ 18.34MM.)		38-SVFO20FVD
27	L4 (2.0) 1999cc 122in (DURATEC) N4JB VIN N DOHC 16V.		87.50 mm
Producto	Modelos, Años, Especificaciones		SKU SPQ
JUNTAS DE CABEZA	FIESTA 05-08. MULTILAMINA		64-CAFO2.3D
SELLOS DE VALVULAS	FIESTA 05-10. VITON, DIETROS: VVULA (0.217IN/ 5.51MM), GU (0.435IN/ 11.05MM), FLANGE (0.985IN/ 25.02MM), ANCHO DE SELLO: (0.67IN/ 17.02MM), BASE DE SELLO: (0.587IN/ 14.91MM), ALTURA TOTAL: (0.722IN/ 18.34MM.)		38-SVFO20FVD
28	L4 (2.0) 1999cc 122in (DURATEC) SYDA DOHC 16V.		87.50 mm
Producto	Modelos, Años, Especificaciones		SKU SPQ
JUNTAS DE CABEZA	ECOSPORT 04-08. MULTILAMINA		64-CAFO2.3D
JUNTAS JUEGO COMPLETO	ECOSPORT 04-08. JUNTA DE CABEZA MULTILAMINA, EMPAQUE DE PUNTERS SIN GUS PARA TORNILLOS		64-FSFO2.0D
SELLOS DE VALVULAS	ECOSPORT 03-10. VITON, DIETROS: VVULA (0.217IN/ 5.51MM), GU (0.435IN/ 11.05MM), FLANGE (0.985IN/ 25.02MM), ANCHO DE SELLO: (0.67IN/ 17.02MM), BASE DE SELLO: (0.587IN/ 14.91MM), ALTURA TOTAL: (0.722IN/ 18.34MM.)		38-SVFO20FVD
29	L4 (2.0) 1999cc 122in (DURATEC) VIN N DOHC 16V.		87.50 mm
Producto	Modelos, Años, Especificaciones		SKU SPQ
SELLOS DE VALVULAS	FUSION 05-10. VITON, DIETROS: VVULA (0.217IN/ 5.51MM), GU (0.435IN/ 11.05MM), FLANGE (0.985IN/ 25.02MM), ANCHO DE SELLO: (0.67IN/ 17.02MM), BASE DE SELLO: (0.587IN/ 14.91MM), ALTURA TOTAL: (0.722IN/ 18.34MM.)		38-SVFO20FVD
30	L4 (2.0) 1999cc 122in (ECOBOOST) TNBA, TNBB, TNWA, TNWB, TPBA, TPWA VIN 2, 9 TURBO DOHC 16V.		87.50 mm
Producto	Modelos, Años, Especificaciones		SKU SPQ
JUNTAS DE CABEZA	EDGE, ESCAPE, FUSION 16-22. MULTILAMINA		64-CAFO2.0D-4
JUNTAS DE CABEZA	EDGE, ESCAPE, EXPLORER, FOCUS, FUSION, GALAXY, MAVERICK, MONDEO, TAURUS 10-18. MULTILAMINA		64-CAFO2.0DE
JUNTAS DE CABEZA	EDGE, ESCAPE, EXPLORER, FOCUS, FUSION, GALAXY, MAVERICK, MONDEO, TAURUS 10-18. MULTILAMINA		64-CAFO2.0DE-2
JUNTAS JUEGO COMPLETO	EDGE, ESCAPE, EXPLORER, FOCUS, FUSION, TAURUS 12-18. JUNTA DE CABEZA MULTILAMINA		64-FSFO2.0DE-1
JUNTAS JUEGO COMPLETO	EDGE, ESCAPE, EXPLORER, FOCUS, FUSION, GALAXY, MAVERICK, MONDEO, TAURUS 12-18. JUNTA DE CABEZA MULTILAMINA		64-FSFO2.0DE-2
JUNTAS MEDIO JUEGO SUPERIOR	EDGE, ESCAPE, FUSION 16-22. JUNTA DE CABEZA MULTILAMINA		64-HSFO2.0D-4
JUNTAS MEDIO JUEGO SUPERIOR	EDGE, ESCAPE, EXPLORER, FOCUS, FUSION, TAURUS 12-16. JUNTA DE CABEZA MULTILAMINA		64-HSFO2.0DE

FORD

Block

Motor / Diámetro / Producto / Especificaciones / SKU

30	L4 (2.0) 1999cc 122in (ECOBOOST) TNBA, TNBB, TNWA, TNWB, TPBA, TPWA VIN 2, 9 TURBO DOHC 16V.	87.50 mm
Producto	Modelos, Años, Especificaciones	SKU SPQ
RETENES DE MOTOR	EDGE, ESCAPE, EXPLORER, FOCUS, FUSION, TAURUS 12-15	64-BSFO2.3D

31	L4 (2.0) 1999cc 122in MGDA VIN 2 DOHC 16V.	87.50 mm
Producto	Modelos, Años, Especificaciones	SKU SPQ
JUNTAS DE CABEZA	FOCUS 11-13. MULTILAMINA	64-CAFO2.0DE-1
JUNTAS DE CABEZA	FOCUS 11-11. MULTILAMINA	64-CAFO2.3D
RETENES DE MOTOR	FOCUS 11-13	64-BSFO2.3D

32	L4 (2.0) 2007cc 122in LIMA VIN C OHC 8V.	89.32 mm
Producto	Modelos, Años, Especificaciones	SKU SPQ
SELLOS DE VALVULAS	RANGER 83-89. POLIACRILATO, DIETROS: VVULA (0.302IN/ 7.67MM.), GU (0.433IN/ 11MM.), ANCHO DE SELLO: (0.628IN/ 15.95MM.), ALTURA TOTAL: (0.557IN/ 14.15MM)	38-SVFO38PF

33	L4 (2.2) 2184cc 133in F2 VIN C SOHC 12V.	86.00 mm
Producto	Modelos, Años, Especificaciones	SKU SPQ
SELLOS DE VALVULAS	PROBE 89-92. POLIACRILATO, DIETROS: VVULA (0.235IN/ 5.97MM.), GU (0.47IN/ 11.94MM.), ANCHO DE SELLO: (0.562IN/ 14.27MM.), ALTURA TOTAL: (0.517IN/ 13.13MM)	38-SVMA16MP

34	L4 (2.2) 2184cc 133in F2-T VIN L TURBO SOHC 12V.	86.00 mm
Producto	Modelos, Años, Especificaciones	SKU SPQ
SELLOS DE VALVULAS	PROBE 89-92. POLIACRILATO, DIETROS: VVULA (0.235IN/ 5.97MM.), GU (0.47IN/ 11.94MM.), ANCHO DE SELLO: (0.562IN/ 14.27MM.), ALTURA TOTAL: (0.517IN/ 13.13MM)	38-SVMA16MP

35	L4 (2.2) 2198cc 134in (DURATORQ) ZSD-422 DIESEL DOHC 16V.	86.00 mm
Producto	Modelos, Años, Especificaciones	SKU SPQ
JUNTAS DE CABEZA	RANGER 14-18. MULTILAMINA	64-CAFO2.2D
JUNTAS DE CABEZA	TRANSIT 07-14. MULTILAMINA	64-CAFO2.2D-1
JUNTAS JUEGO COMPLETO	RANGER 14-18. JUNTA DE CABEZA MULTILAMINA	64-FSFO2.2D
JUNTAS JUEGO COMPLETO	TRANSIT 07-14. JUNTA DE CABEZA MULTILAMINA	64-FSFO2.2D-1

36	L4 (2.3) 2261cc 138in (DURATEC-HE) SEBA DOHC 16V.	87.50 mm
Producto	Modelos, Años, Especificaciones	SKU SPQ
SELLOS DE VALVULAS	MONDEO 07-11. VITON, DIETROS: VVULA (0.217IN/ 5.51MM.), GU (0.435IN/ 11.05MM.), FLANGE (0.985IN/ 25.02MM.), ANCHO DE SELLO: (0.67IN/ 17.02MM.), BASE DE SELLO: (0.587IN/ 14.91MM.), ALTURA TOTAL: (0.722IN/ 18.34MM.)	38-SVFO20FVD

37	L4 (2.3) 2261cc 138in (ECOBOOST) T23HD0D, C23HDTX VIN H TURBO DOHC 16V.	87.50 mm
Producto	Modelos, Años, Especificaciones	SKU SPQ
JUNTAS DE CABEZA	EXPLORER, FOCUS, MUSTANG 16-18. MULTILAMINA	64-CAFO2.3D-2
RETENES DE MOTOR	EXPLORER, FOCUS, MUSTANG 16-18	64-BSFO2.3D

38	L4 (2.3) 2261cc 138in 23EW, L3-VE VIN Z DOHC 16V.	87.50 mm
Producto	Modelos, Años, Especificaciones	SKU SPQ
JUNTAS DE CABEZA	FOCUS 03-07. MULTILAMINA	64-CAFO2.3D
JUNTAS DE CABEZA	FOCUS, FUSION 06-09. MULTILAMINA	64-CAFO2.3D-1
JUNTAS DE CABEZA	FOCUS, FUSION 06-09. GRAFITO	64-CAFO2.3D-G
JUNTAS JUEGO COMPLETO	FOCUS, FUSION 03-08. JUNTA DE CABEZA MULTILAMINA, EMPAQUE DE PUNTERS CON GUS PARA TORNILLOS	64-FSFO2.3D
JUNTAS JUEGO COMPLETO	FOCUS, FUSION 06-09. JUNTA DE CABEZA MULTILAMINA TAPA DE PUNTERS PLTICO	64-FSFO2.3D-1
RETENES DE MOTOR	FOCUS, FUSION 03-09	64-BSFO2.3D
SELLOS DE VALVULAS	FOCUS, FUSION 03-09. VITON, DIETROS: VVULA (0.217IN/ 5.51MM.), GU (0.435IN/ 11.05MM.), FLANGE (0.985IN/ 25.02MM.), ANCHO DE SELLO: (0.67IN/ 17.02MM.), BASE DE SELLO: (0.587IN/ 14.91MM.), ALTURA TOTAL: (0.722IN/ 18.34MM.)	38-SVFO20FVD

39	L4 (2.3) 2261cc 138in 23NE, 23NS VIN D, Z DOHC 16V.	87.50 mm
Producto	Modelos, Años, Especificaciones	SKU SPQ
JUNTAS DE CABEZA	ESCAPE, RANGER 01-11. MULTILAMINA	64-CAFO2.3D
JUNTAS JUEGO COMPLETO	ESCAPE, RANGER 04-11. JUNTA DE CABEZA MULTILAMINA, EMPAQUE DE PUNTERS SIN GUS PARA TORNILLOS	64-FSFO2.0D
RETENES DE MOTOR	ESCAPE, RANGER 01-11	64-BSFO2.3D
SELLOS DE VALVULAS	ESCAPE, RANGER 01-10. VITON, DIETROS: VVULA (0.217IN/ 5.51MM.), GU (0.435IN/ 11.05MM.), FLANGE (0.985IN/ 25.02MM.), ANCHO DE SELLO: (0.67IN/ 17.02MM.), BASE DE SELLO: (0.587IN/ 14.91MM.), ALTURA TOTAL: (0.722IN/ 18.34MM.)	38-SVFO20FVD
JUNTAS JUEGO COMPLETO	RANGER 01-06. JUNTA DE CABEZA MULTILAMINA, EMPAQUE DE PUNTERS CON GUS PARA TORNILLOS	64-FSFO2.3D

FORD

Block

Motor / Diámetro / Producto / Especificaciones / SKU

39	L4 (2.3) 2261cc 138in 23NE, 23NS VIN D, Z DOHC 16V.		87.50 mm
Producto		Modelos, Años, Especificaciones	Sku SPQ
JUNTAS MEDIO JUEGO SUPERIOR	RANGER 01-03. JUNTA DE CABEZA DE MULTILAMINA		64-HSF02.3D-3
40	L4 (2.3) 2294cc 140in HSC VIN R, S, X OHV 8V.		93.50 mm
Producto		Modelos, Años, Especificaciones	Sku SPQ
SELLOS DE VALVULAS	GHIA, TEMPO 84-94. POLIACRILATO, DIETROS: VVULA (0.325IN / 8.26MM.), GU (0.47IN / 11.94MM.), ANCHO DE SELLO: (0.702IN / 17.83MM.), ALTURA TOTAL: (0.588IN / 14.94MM.)		38-SVFO23PP
SELLOS DE VALVULAS	GHIA, TEMPO 84-94. VITON, DIETROS: VVULA (0.308IN / 7.82MM.), GU (0.544IN / 13.82MM.), ANCHO DE SELLO: (0.705IN / 17.91MM.), ALTURA TOTAL: (0.582IN / 14.78MM.)		38-SVFO23PV
41	L4 (2.3) 2301cc 140in LL23 (LIMA) VIN A, M, Y, 6 SOHC 8V.		96.00 mm
Producto		Modelos, Años, Especificaciones	Sku SPQ
JUNTAS DE CABEZA	AEROSTAR, LTD, MUSTANG, PINTO 74-93. GRAFITO		64-CAFO2.3/2.5
JUNTAS JUEGO COMPLETO	MUSTANG 91-93. JUNTA DE CABEZA MULTILAMINA		64-FSF02.3-2
JUNTAS JUEGO COMPLETO	RANGER 94-97. JUNTA DE CABEZA GRAFITO		64-FSF02.5-5
SELLOS DE VALVULAS	AEROSTAR, RANGER 83-97. POLIACRILATO, DIETROS: VVULA (0.303IN / 7.7MM.), GU (0.669IN / 16.99MM.), ANCHO DE SELLO: (0.68IN / 17.27MM.), ALTURA TOTAL: (0.483IN / 12.27MM.)		38-SVFO23PPT
42	L4 (2.3) 2302cc 140in LL23 (LIMA) VIN D, T, W TURBO SOHC 8V.		96.00 mm
Producto		Modelos, Años, Especificaciones	Sku SPQ
JUNTAS DE CABEZA	MUSTANG, THUNDERBIRD 79-88. GRAFITO		64-CAFO2.3/2.5
43	L4 (2.5) 2488cc 152in (DURATEC) GBVAF, GBVAK, GBVAL DOHC 16V.		89.00 mm
Producto		Modelos, Años, Especificaciones	Sku SPQ
JUNTAS DE CABEZA	RANGER 13-17. MULTILAMINA		64-CAFO2.5-3
JUNTAS JUEGO COMPLETO	RANGER 13-17. JUNTA DE CABEZA MULTILAMINA		64-FSF02.5-3
44	L4 (2.5) 2488cc 152in (DURATEC) VIN 3 HIBRIDO DOHC 16V.		89.00 mm
Producto		Modelos, Años, Especificaciones	Sku SPQ
RETENES DE MOTOR	ESCAPE, FUSION 09-12		64-BSFO2.3D
45	L4 (2.5) 2488cc 152in (DURATEC) VIN A, B, 7 DOHC 16V.		89.00 mm
Producto		Modelos, Años, Especificaciones	Sku SPQ
JUNTAS DE CABEZA	ESCAPE, FUSION 11-17. MULTILAMINA		64-CAFO2.5-3
JUNTAS JUEGO COMPLETO	ESCAPE, FUSION 11-17. JUNTA DE CABEZA MULTILAMINA		64-FSF02.5-3
RETENES DE MOTOR	ESCAPE, FUSION 09-17		64-BSFO2.3D
46	L4 (2.5) 2496cc 152in HSC VIN D OHV 8V.		93.50 mm
Producto		Modelos, Años, Especificaciones	Sku SPQ
SELLOS DE VALVULAS	TAURUS 86-91. POLIACRILATO, DIETROS: VVULA (0.325IN / 8.26MM.), GU (0.47IN / 11.94MM.), ANCHO DE SELLO: (0.702IN / 17.83MM.), ALTURA TOTAL: (0.588IN / 14.94MM.)		38-SVFO23PP
SELLOS DE VALVULAS	TAURUS 86-91. VITON, DIETROS: VVULA (0.308IN / 7.82MM.), GU (0.544IN / 13.82MM.), ANCHO DE SELLO: (0.705IN / 17.91MM.), ALTURA TOTAL: (0.582IN / 14.78MM.)		38-SVFO23PV
47	V6 (2.5) 2497cc 152in KL VIN B DOHC 24V.		84.50 mm
Producto		Modelos, Años, Especificaciones	Sku SPQ
JUNTAS DE CABEZA	PROBE 93-97. MULTILAMINA IZQUIERDA		64-CAMAKLL
JUNTAS DE CABEZA	PROBE 93-97. MULTILAMINA DERECHA		64-CAMAKLR
JUNTAS JUEGO COMPLETO	PROBE 93-97. JUNTA DE CABEZA MULTILAMINA		64-FSMAKL
SELLOS DE VALVULAS	PROBE 93-97. POLIACRILATO, DIETROS: VVULA (0.203IN / 5.16MM.), GU (0.364IN / 9.25MM.), ANCHO DE SELLO: (0.531IN / 13.49MM.), ALTURA TOTAL: (0.409IN / 10.39MM.)		38-SVMA20MP
48	L4 (2.5) 2500cc 153in VIN C SOHC 8V.		96.00 mm
Producto		Modelos, Años, Especificaciones	Sku SPQ
JUNTAS DE CABEZA	RANGER 83-01. GRAFITO		64-CAFO2.3/2.5
JUNTAS JUEGO COMPLETO	RANGER 98-01. JUNTA DE CABEZA GRAFITO		64-FSF02.5-5
49	L5 (2.5) 2522cc 154in (DURATEC) HYDA, HYDB, HYDC TURBO CVT DOHC 20V.		83.00 mm
Producto		Modelos, Años, Especificaciones	Sku SPQ
JUNTAS DE CABEZA	FOCUS, MONDEO 05-12. MULTILAMINA		64-CAVO2.5D-1

FORD

Block

Motor / Diámetro / Producto / Especificaciones / SKU

50	L5 (2.5) 2522cc 154in (DURATEC) JZDA, HUBA TURBO DOHC 20V.	83.00 mm
Producto	Modelos, Años, Especificaciones	SKU SPQ
JUNTAS DE CABEZA	FOCUS, MONDEO 07-15. MULTILAMINA	64-CAVO2.5D-1

51	V6 (2.5) 2544cc 155in (DURATEC) LCBA VIN L, G DOHC 24V.	82.40 mm
Producto	Modelos, Años, Especificaciones	SKU SPQ
JUNTAS DE CABEZA	CONTOUR 95-00. MULTILAMINA IZQUIERDA	64-CAFO2.5L
JUNTAS DE CABEZA	CONTOUR 95-00. MULTILAMINA DERECHA	64-CAFO2.5R
JUNTAS JUEGO COMPLETO	CONTOUR 95-00. JUNTA DE CABEZA MULTILAMINA	64-FSFO2.5-6
SELLOS DE VALVULAS	CONTOUR 95-00. POLIACRILATO, DIETROS: VVULA (0.212IN / 5.38MM), GU (0.486IN / 12.34MM), FLANGE (1IN / 25.4MM), ANCHO DE SELLO: (0.609IN / 15.47MM), BASE DE SELLO: (0.605IN / 15.37MM), ALTURA TOTAL: (0.732IN / 18.59MM)	38-SVFO25FP

52	V6 (2.5) 2544cc 155in (DURATEC) SEA DOHC 24V.	82.40 mm
Producto	Modelos, Años, Especificaciones	SKU SPQ
JUNTAS DE CABEZA	MONDEO 01-07. MULTILAMINA IZQUIERDA	64-CAFO2.5E-L
JUNTAS DE CABEZA	MONDEO 01-07. MULTILAMINA DERECHA	64-CAFO2.5E-R
JUNTAS JUEGO COMPLETO	MONDEO 01-07. JUNTA DE CABEZA MULTILAMINA	64-FSFO2.5-E

53	V6 (2.7) 2694cc 164in (ECOBOOST) NANO BITURBO DOHC 24V.	83.06 mm
Producto	Modelos, Años, Especificaciones	SKU SPQ
JUNTAS DE CABEZA	EDGE, F150 PICKUP, FUSION 15-21. MULTILAMINA, IZQUIERDA	64-CAFO2.7D-L
JUNTAS DE CABEZA	EDGE, F150 PICKUP, FUSION 15-21. MULTILAMINA, DERECHA	64-CAFO2.7D-R
SELLOS DE VALVULAS	EDGE, F150 PICKUP, FUSION 15-21. VITON, DIETROS: VVULA (0.169IN / 4.30MM), GU (0.398IN / 10.10MM), FLANGE (0.982IN / 24.94MM), ANCHO DE SELLO: (0.509IN / 12.92MM), BASE DE SELLO: (0.594IN / 15.09MM), ALTURA TOTAL: (0.659IN / 16.75MM)	38-SVFO27FV

54	V6 (2.7) 2694cc 164in (ECOBOOST) NANO VIN P BITURBO DOHC 16V.	83.06 mm
Producto	Modelos, Años, Especificaciones	SKU SPQ
JUNTAS DE CABEZA	LOBO 15-21. MULTILAMINA, IZQUIERDA	64-CAFO2.7D-L
JUNTAS DE CABEZA	LOBO 15-21. MULTILAMINA, DERECHA	64-CAFO2.7D-R

55	V6 (2.8) 2792cc 170in (COLAGNE) VIN S OHV 12V.	93.00 mm
Producto	Modelos, Años, Especificaciones	SKU SPQ
SELLOS DE VALVULAS	AEROSTAR, BRONCO, RANGER 83-86. POLIACRILATO, DIETROS: VVULA (0.266IN / 6.76MM), GU (0.458IN / 11.63MM), ANCHO DE SELLO: (0.64IN / 16.26MM), ALTURA TOTAL: (0.374IN / 9.5MM)	38-SVFO19FP

56	V6 (2.9) 2901cc 177in (COLAGNE) VIN T OHV 12V.	93.00 mm
Producto	Modelos, Años, Especificaciones	SKU SPQ
JUNTAS DE CABEZA	BRONCO, RANGER 86-92. GRAFITO IZQUIERDA	64-CAFO2.9-L
JUNTAS DE CABEZA	BRONCO, RANGER 86-92. GRAFITO DERECHA	64-CAFO2.9-R
SELLOS DE VALVULAS	BRONCO, RANGER 86-92. POLIACRILATO, DIETROS: VVULA (0.28IN / 7.11MM), GU (0.454IN / 11.53MM), ANCHO DE SELLO: (0.57IN / 14.48MM), ALTURA TOTAL: (0.368IN / 9.35MM)	38-SVFO29MP
SELLOS DE VALVULAS	BRONCO, RANGER 86-92. VITON, DIETROS: VVULA (0.266IN / 6.76MM), GU (0.454IN / 11.53MM), ANCHO DE SELLO: (0.61IN / 15.49MM), ALTURA TOTAL: (0.367IN / 9.32MM)	38-SVFO29MV

57	V6 (3.0) 2967cc 181in (DURATEC ST) MEBA DOHC 24V.	89.00 mm
Producto	Modelos, Años, Especificaciones	SKU SPQ
JUNTAS DE CABEZA	MONDEO 01-07. MULTILAMINA IZQUIERDA (PATAS LARGAS)	64-CAFO3.0L
JUNTAS DE CABEZA	MONDEO 01-07. MULTILAMINA DERECHA (PATAS CORTAS)	64-CAFO3.0R
JUNTAS MEDIO JUEGO INFERIOR	MONDEO 01-03	64-CSFO3.0
JUNTAS MEDIO JUEGO INFERIOR	MONDEO 04-07	64-CSFO3.0-1
JUNTAS MEDIO JUEGO SUPERIOR	MONDEO 05-07. JUNTA DE CABEZA MULTILAMINA	64-HSFO3.0-1
JUNTAS MEDIO JUEGO SUPERIOR	MONDEO 01-04. JUNTA DE CABEZA MULTILAMINA	64-HSFO3.0-2

58	V6 (3.0) 2967cc 181in (DURATEC) 99S DOHC 24V.	89.00 mm
Producto	Modelos, Años, Especificaciones	SKU SPQ
JUNTAS DE CABEZA	TAURUS 96-05. MULTILAMINA IZQUIERDA (PATAS LARGAS)	64-CAFO3.0L
JUNTAS DE CABEZA	TAURUS 96-05. MULTILAMINA DERECHA (PATAS CORTAS)	64-CAFO3.0R
JUNTAS JUEGO COMPLETO	TAURUS 96-99. JUNTA DE CABEZA MULTILAMINA	64-FSFO3.0
JUNTAS MEDIO JUEGO INFERIOR	TAURUS 96-03	64-CSFO3.0
JUNTAS MEDIO JUEGO INFERIOR	TAURUS 04-05	64-CSFO3.0-1
JUNTAS MEDIO JUEGO SUPERIOR	TAURUS 05-05. JUNTA DE CABEZA MULTILAMINA	64-HSFO3.0-1
JUNTAS MEDIO JUEGO SUPERIOR	TAURUS 01-04. JUNTA DE CABEZA MULTILAMINA	64-HSFO3.0-2
SELLOS DE VALVULAS	TAURUS 96-05. POLIACRILATO, DIETROS: VVULA (0.212IN / 5.38MM), GU (0.486IN / 12.34MM), FLANGE (1IN / 25.4MM), ANCHO DE SELLO: (0.609IN / 15.47MM), BASE DE SELLO: (0.605IN / 15.37MM), ALTURA TOTAL: (0.732IN / 18.59MM)	38-SVFO25FP

FORD

Block

Motor / Diámetro / Producto / Especificaciones / SKU

59		V6 (3.0) 2967cc 181in (DURATEC) VIN 1 DOHC 24V.		89.00
Producto	Modelos, Años, Especificaciones			SKU SPQ
JUNTAS DE CABEZA	ESCAPE, FIVE HUNDRED, FREESTYLE, FUSION 01-12. MULTILAMINA IZQUIERDA (PATAS LARGAS)			64-CAFO3.0L
JUNTAS DE CABEZA	ESCAPE, FIVE HUNDRED, FREESTYLE, FUSION 01-12. MULTILAMINA DERECHA (PATAS CORTAS)			64-CAFO3.0R
JUNTAS JUEGO COMPLETO	ESCAPE 05-06. JUNTA DE CABEZA MULTILAMINA			64-FSFO3.0-2
JUNTAS JUEGO COMPLETO	ESCAPE 05-06. JUNTA DE CABEZA MULTILAMINA			64-FSFO3.0-3
JUNTAS MEDIO JUEGO INFERIOR	ESCAPE 01-03			64-CSFO3.0
JUNTAS MEDIO JUEGO INFERIOR	ESCAPE, FIVE HUNDRED, FREESTYLE, FUSION 04-12			64-CSFO3.0-1
JUNTAS MEDIO JUEGO SUPERIOR	ESCAPE, FIVE HUNDRED, FREESTYLE, FUSION 05-12. JUNTA DE CABEZA MULTILAMINA			64-HSFO3.0-1
JUNTAS MEDIO JUEGO SUPERIOR	ESCAPE, FIVE HUNDRED, FREESTYLE 01-04. JUNTA DE CABEZA MULTILAMINA			64-HSFO3.0-2
SELLOS DE VALVULAS	ESCAPE, FIVE HUNDRED, FREESTYLE, FUSION 01-10. POLIACRILATO, DIETROS: VVULA (0.212IN/ 5.38MM), GU (0.486IN/ 12.34MM), FLANGE (1IN/ 25.4MM), ANCHO DE SELLO: (0.609IN/ 15.47MM), BASE DE SELLO: (0.605IN/ 15.37MM), ALTURA TOTAL: (0.732IN/ 18.59MM.)			38-SVFO25FP

60		V6 (3.0) 2982cc 182in (VULCAN) VIN 99U, 99V, 99S OHV 12V.		89.00
Producto	Modelos, Años, Especificaciones			SKU SPQ
JUNTAS JUEGO COMPLETO	TAURUS, TEMPO 91-95. JUNTA DE CABEZA GRAFITO	AEROSTAR, GHIA, PROBE, RANGER, TAURUS, TEMPO, WINDSTAR 86-99. POLIACRILATO,		64-FSFO3.0-1
SELLOS DE VALVULAS	DIETROS: VVULA (0.286IN/ 7.26MM), GU (0.628IN/ 15.95MM), ANCHO DE SELLO: (0.652IN/ 16.56MM), ALTURA TOTAL: (0.48IN/ 12.19MM.)			AEROS- 38-SVFOPP
SELLOS DE VALVULAS	TAR, GHIA, PROBE, RANGER, TAURUS, TEMPO, WINDSTAR 86-99. VITON, DIETROS: VVULA (0.286IN/ 7.26MM), GU (0.497IN/ 12.62MM), ANCHO DE SELLO: (0.663IN/ 16.84MM), ALTURA TOTAL: (0.48IN/ 12.19MM.)			38-SVFO3.0-1

61		V6 (3.0) 2999cc 183in SHO VIN Y DOHC 24V.		89.00
Producto	Modelos, Años, Especificaciones			SKU SPQ
JUNTAS JUEGO COMPLETO	TAURUS 89-95. JUNTA DE CABEZA GRAFITO			64-FSFO3.0SHO

62		L5 (3.2) 3198cc 195in (DURATORQ) SAFA DIESEL DOHC 20V.		89.90
Producto	Modelos, Años, Especificaciones			SKU SPQ
JUNTAS DE CABEZA	RANGER, TRANSIT 15-20. MTLAMINA			64-CAFO3.2D
JUNTAS JUEGO COMPLETO	RANGER, TRANSIT 15-20. JUNTA DE CABEZA MTLAMINA			64-FSFO3.2D

63		V6 (3.5) 3496cc 213in (DURATEC) VIN C, W, 8 DOHC 24V.		92.50
Producto	Modelos, Años, Especificaciones			SKU SPQ
JUNTAS DE CABEZA	EDGE, FLEX, FUSION, TAURUS 07-16. MULTILAMINA IZQUIERDA			64-CAFO3.5DL
JUNTAS DE CABEZA	EDGE, FLEX, FUSION, TAURUS 07-16. MULTILAMINA DERECHA			64-CAFO3.5DR
JUNTAS DE CABEZA	EXPLORER, F150 PICKUP, FLEX, TAURUS, TRANSIT SERIES 10-22. MULTILAMINA IZQUIERDA, 1 PIEZA			64-CAFO3.5DL-1
JUNTAS DE CABEZA	EXPLORER, F150 PICKUP, FLEX, TAURUS, TRANSIT SERIES 10-22. MULTILAMINA DERECHA, 1 PIEZA			64-CAFO3.5DR-1
JUNTAS JUEGO COMPLETO	EDGE, FLEX, FUSION, TAURUS 07-19. JUNTA DE CABEZA MULTILAMINA			64-FSFO3.5D
JUNTAS JUEGO COMPLETO	EDGE 11-14. JUNTA DE CABEZA MTLAMINA			64-FSFO3.5D-1
JUNTAS MEDIO JUEGO SUPERIOR	EDGE, FLEX, TAURUS 07-09. JUNTA DE CABEZA MULTILAMINA			64-HSFO3.5D
SELLOS DE VALVULAS	EDGE, FLEX, FUSION, TAURUS 07-12. VITON, DIETROS: VVULA (0.248IN/ 6.3MM), GU (0.425IN/ 10.8MM), FLANGE (1.012IN/ 25.7MM), ANCHO DE SELLO: (0.638IN/ 16.21MM), BASE DE SELLO: (0.574IN/ 14.58MM), ALTURA TOTAL: (0.698IN/ 17.73MM.)			38-SVFO35FV
SELLOS DE VALVULAS	EDGE, FLEX, FUSION, TAURUS 07-12. VITON, DIETROS: VVULA (0.182IN/ 4.62MM), GU (0.402IN/ 10.21MM), ALTURA TOTAL: (0.404IN/ 10.26MM.)			38-SVFO15MV

64		V6 (3.5) 3496cc 213in (ECOBOOST) GTDI VIN 4, G, T TURBO DOHC 24V.		92.50
Producto	Modelos, Años, Especificaciones			SKU SPQ
JUNTAS DE CABEZA	EXPLORER, FLEX, TAURUS 09-16. MULTILAMINA IZQUIERDA			64-CAFO3.5DL
JUNTAS DE CABEZA	EXPLORER, FLEX, TAURUS 09-16. MULTILAMINA DERECHA			64-CAFO3.5DR
JUNTAS JUEGO COMPLETO	F150 PICKUP 11-14. JUNTA DE CABEZA MTLAMINA			64-FSFO3.5D-2
JUNTAS JUEGO COMPLETO	EXPEDITION, F150 PICKUP, LOBO, TRANSIT 15-18. JUNTA DE CABEZA MTLAMINA			64-FSFO3.5D-3

65		V6 (3.5) 3496cc 213in (ECOBOOST) VIN 4, G, T TURBO DOHC 24V.		92.50
Producto	Modelos, Años, Especificaciones			SKU SPQ
JUNTAS DE CABEZA	EXPEDITION, F150 PICKUP, FLEX, LOBO, TAURUS, TRANSIT SERIES 10-23. MULTILAMINA IZQUIERDA, 1 PIEZA			64-CAFO3.5DL-1
JUNTAS DE CABEZA	EXPEDITION, F150 PICKUP, FLEX, LOBO, TAURUS, TRANSIT SERIES 10-23. MULTILAMINA DERECHA, 1 PIEZA			64-CAFO3.5DR-1

66		V6 (3.7) 3726cc 227in (DURATEC) VIN R, K, M DOHC 24V.		95.50
Producto	Modelos, Años, Especificaciones			SKU SPQ
JUNTAS DE CABEZA	EDGE, F150 PICKUP, MUSTANG, TRANSIT 10-16. MULTILAMINA IZQUIERDA			64-CAFO3.7DL
JUNTAS DE CABEZA	EDGE, F150 PICKUP, MUSTANG, TRANSIT 10-16. MULTILAMINA DERECHA			64-CAFO3.7DR
JUNTAS JUEGO COMPLETO	EDGE, F150 PICKUP, MUSTANG, TRANSIT 10-16. JUNTA DE CABEZA MULTILAMINA			64-FSFO3.7D

FORD

Block

Motor / Diámetro / Producto / Especificaciones / SKU

67 V6 (3.8) 3802cc 232in (ESSEX) VIN 4 OHV 12V.		96.80 mm
Producto	Modelos, Años, Especificaciones	Sku SPQ
JUNTAS DE CABEZA	MUSTANG, WINDSTAR 94-04. MULTILAMINA IZQUIERDA	64-CAF04.2L
JUNTAS DE CABEZA	MUSTANG, WINDSTAR 94-04. GRAFITO IZQUIERDA	64-CAF04.2L-G
JUNTAS DE CABEZA	MUSTANG, WINDSTAR 94-04. MULTILAMINA DERECHA	64-CAF04.2R
JUNTAS DE CABEZA	MUSTANG, WINDSTAR 94-04. GRAFITO DERECHA	64-CAF04.2R-G
JUNTAS DE MULTIPLE	MUSTANG, THUNDERBIRD 96-97. ADMISI INCLUYE 2 JUNTAS MTPLE: MATERIAL: TERMOPLTICO. JUNTA PLENO. 2 COLILLAS. 6 LIGAS Y 1 JUNTA MISCELEA	64-MSFO3.8M
JUNTAS JUEGO COMPLETO	MUSTANG, WINDSTAR 99-04. SELLO DE VVULA TIPO CAMPANA. PLENO PLTICO PUERTO SENCILLO. JUNTAADMISI GRUESAJUNTA DE CABEZA MULTILAMINA	64-FSFO4.2
JUNTAS JUEGO COMPLETO	MUSTANG, TAURUS, THUNDERBIRD, WINDSTAR 94-99. SELLO DE VVULA CHICO 7MM. MTPLE ADMISI GRUESO JUNTA DE CABEZA GRAFITO	64-FSFO4.2-1-G
JUNTAS MEDIO JUEGO SUPERIOR	WINDSTAR 97-98	64-HSFO3.8
JUNTAS MEDIO JUEGO SUPERIOR	MUSTANG, THUNDERBIRD 96-97	64-HSFO3.8M
SELLOS DE VALVULAS	MUSTANG, TAURUS, THUNDERBIRD 89-95. POLIACRILATO, DIETROS: VVULA (0.312IN / 7.92MM), GU (0.472IN / 11.99MM), ANCHO DE SELLO: (0.621IN / 15.77MM), ALTURA TOTAL: (0.534IN / 13.56MM)	38-SVFO38MP
SELLOS DE VALVULAS	TAURUS, THUNDERBIRD 87-88. POLIACRILATO, DIETROS: VVULA (0.302IN / 7.67MM), GU (0.433IN / 11MM), ANCHO DE SELLO: (0.628IN / 15.95MM), ALTURA TOTAL: (0.557IN / 14.15MM)	38-SVFO38PF
SELLOS DE VALVULAS	MUSTANG, WINDSTAR 95-04. POLIACRILATO, DIETROS: VVULA (0.248IN / 6.3MM), GU (0.485IN / 12.32MM), FLANGE (1.258IN / 31.95MM), ANCHO DE SELLO: (0.827IN / 21.01MM), BASE DE SELLO: (0.839IN / 21.31MM), ALTURA TOTAL: (0.84IN / 21.34MM)	38-SVFO42FP
SELLOS DE VALVULAS	MUSTANG, WINDSTAR 95-04. VITON, DIETROS: VVULA (0.248IN / 6.3MM), GU (0.485IN / 12.32MM), FLANGE (1.258IN / 31.95MM), ANCHO DE SELLO: (0.824IN / 20.93MM), BASE DE SELLO: (0.75IN / 19.05MM), ALTURA TOTAL: (0.84IN / 21.34MM)	38-SVFO42FV
SELLOS DE VALVULAS	MUSTANG, THUNDERBIRD 96-99. POLIACRILATO, DIETROS: VVULA (0.252IN / 6.4MM), GU (0.403IN / 10.24MM), ANCHO DE SELLO: (0.6IN / 15.24MM), ALTURA TOTAL: (0.578IN / 14.68MM)	38-SVFO42MP

68 V6 (3.8) 3802cc 232in (ESSEX) VIN C, 3 CARBURADO OHV 12V.		96.80 mm
Producto	Modelos, Años, Especificaciones	Sku SPQ
SELLOS DE VALVULAS	LTD, MUSTANG, THUNDERBIRD 82-87. POLIACRILATO, DIETROS: VVULA (0.302IN / 7.67MM), GU (0.433IN / 11MM), ANCHO DE SELLO: (0.628IN / 15.95MM), ALTURA TOTAL: (0.557IN / 14.15MM)	38-SVFO38PF

69 V6 (3.8) 3802cc 232in (ESSEX) VIN C, R SUPERCARGADO OHV 12V.		96.80 mm
Producto	Modelos, Años, Especificaciones	Sku SPQ
SELLOS DE VALVULAS	THUNDERBIRD 89-95. POLIACRILATO, DIETROS: VVULA (0.312IN / 7.92MM), GU (0.472IN / 11.99MM), ANCHO DE SELLO: (0.621IN / 15.77MM), ALTURA TOTAL: (0.534IN / 13.56MM)	38-SVFO38MP

70 V6 (3.9) 3887cc 237in (ESSEX) VIN 6 OHV 12V.		96.80 mm
Producto	Modelos, Años, Especificaciones	Sku SPQ
JUNTAS DE CABEZA	FREESTAR, MUSTANG 04-07. MULTILAMINA IZQUIERDA	64-CAF04.2L
JUNTAS DE CABEZA	FREESTAR, MUSTANG 04-07. GRAFITO IZQUIERDA	64-CAF04.2L-G
JUNTAS DE CABEZA	FREESTAR, MUSTANG 04-07. MULTILAMINA DERECHA	64-CAF04.2R
JUNTAS DE CABEZA	FREESTAR, MUSTANG 04-07. GRAFITO DERECHA	64-CAF04.2R-G
JUNTAS JUEGO COMPLETO	FREESTAR, MUSTANG 04-07. SELLO DE VVULA TIPO CAMPANA. PLENO PLTICO PUERTO SENCILLO. JUNTAADMISI GRUESAJUNTA DE CABEZA MULTILAMINA	64-FSFO4.2
SELLOS DE VALVULAS	FREESTAR 04-07. POLIACRILATO, DIETROS: VVULA (0.248IN / 6.3MM), GU (0.482IN / 12.24MM), FLANGE (1.37IN / 34.8MM), ANCHO DE SELLO: (0.856IN / 21.74MM), BASE DE SELLO: (0.782IN / 19.86MM), ALTURA TOTAL: (0.838IN / 21.29MM)	38-SVFO38FP
SELLOS DE VALVULAS	FREESTAR 04-07. VITON, DIETROS: VVULA (0.248IN / 6.3MM), GU (0.482IN / 12.24MM), FLANGE (1.37IN / 34.8MM), ANCHO DE SELLO: (0.853IN / 21.67MM), BASE DE SELLO: (0.782IN / 19.86MM), ALTURA TOTAL: (0.838IN / 21.29MM)	38-SVFO38FV

71 V8 (3.9) 3934cc 240in AJ35 VIN A, 8 DOHC 32V.		86.00 mm
Producto	Modelos, Años, Especificaciones	Sku SPQ
JUNTAS DE CABEZA	THUNDERBIRD 02-05. MULTILAMINA IZQUIERDA	64-CAF03.9DL
JUNTAS DE CABEZA	THUNDERBIRD 02-05. MULTILAMINA DERECHA	64-CAF03.9DR
JUNTAS DE MULTIPLE	THUNDERBIRD 02-05. ADMISI	64-MSFO3.9DR
JUNTAS JUEGO COMPLETO	THUNDERBIRD 02-05. JUNTA DE CABEZA MULTILAMINA	64-FSFO3.9D
JUNTAS MEDIO JUEGO INFERIOR	THUNDERBIRD 02-05	64-CSFO3.9D
JUNTAS MEDIO JUEGO SUPERIOR	THUNDERBIRD 02-05. JUNTA DE CABEZA MULTILAMINA	64-HSFO3.9D
JUNTAS TAPA DE VALVULAS	THUNDERBIRD 02-05	64-VSFO3.9D
SELLOS DE VALVULAS	THUNDERBIRD 02-05. VITON, DIETROS: VVULA (0.162IN / 4.11MM), GU (0.39IN / 9.91MM), FLANGE (1.062IN / 26.97MM), ANCHO DE SELLO: (0.691IN / 17.55MM), BASE DE SELLO: (0.615IN / 15.62MM), ALTURA TOTAL: (0.642IN / 16.31MM)	38-SVFO39MVD

72 V6 (4.0) 3996cc 244in (COLOGNE) VIN X OHV 12V.		100.40 mm
Producto	Modelos, Años, Especificaciones	Sku SPQ
JUNTAS DE CABEZA	AEROSTAR, EXPLORER, RANGER 90-01. GRAFITO IZQUIERDA	64-CAF04.0OHV-L
JUNTAS DE CABEZA	AEROSTAR, EXPLORER, RANGER 90-01. GRAFITO DERECHA	64-CAF04.0OHV-R
JUNTAS JUEGO COMPLETO	AEROSTAR, EXPLORER, RANGER 90-01. JUNTA DE CABEZA GRAFITO	64-FSFO4.0OHV
SELLOS DE VALVULAS	AEROSTAR, EXPLORER, RANGER 90-01. POLIACRILATO, DIETROS: VVULA (0.28IN / 7.11MM), GU (0.454IN / 11.53MM), ANCHO DE SELLO: (0.57IN / 14.48MM), ALTURA TOTAL: (0.368IN / 9.35MM)	38-SVFO29MP
SELLOS DE VALVULAS	AEROSTAR, EXPLORER, RANGER 90-01. VITON, DIETROS: VVULA (0.266IN / 6.76MM), GU (0.454IN / 11.53MM), ANCHO DE SELLO: (0.61IN / 15.49MM), ALTURA TOTAL: (0.367IN / 9.32MM)	38-SVFO29MV

73 V6 (4.0) 3998cc 244in (COLOGNE) VIN E SOHC 12V.		100.40 mm
Producto	Modelos, Años, Especificaciones	Sku SPQ
JUNTAS DE CABEZA	EXPLORER, RANGER 97-12. MULTILAMINA IZQUIERDA	64-CAF04.0L
JUNTAS DE CABEZA	EXPLORER, RANGER 97-12. MULTILAMINA DERECHA	64-CAF04.0R
JUNTAS JUEGO COMPLETO	EXPLORER, RANGER 97-00. JUNTA DE CABEZA MULTILAMINA	64-FSFO4.0
JUNTAS JUEGO COMPLETO	EXPLORER, RANGER 01-12. JUNTA DE CABEZA MULTILAMINA	64-FSFO4.0-1
JUNTAS MEDIO JUEGO INFERIOR	EXPLORER, RANGER 97-12	64-CSFO4.0-1

FORD

Block

Motor / Diámetro / Producto / Especificaciones / SKU

73 V6 (4.0) 3998cc 244in (COLOGNE) VIN E SOHC 12V.		100,40 mm
Producto	Modelos, Años, Especificaciones	SKU SPQ
SELLOS DE VALVULAS	EXPLORER, RANGER 97-10. POLIACRILATO, DIETROS: VVULA (0.243IN / 6.17MM), GU (0.465IN / 11.81MM), FLANGE (1.219IN / 30.96MM), BASE DE SELLO: (0.792IN / 20.12MM), ALTURA TOTAL: (0.656IN / 16.66MM.)	38-SVFO40FP

74 V6 (4.0) 4009cc 245in (COLOGNE) VIN N SOHC 12V.		100,40 mm
Producto	Modelos, Años, Especificaciones	SKU SPQ
JUNTAS DE CABEZA	MUSTANG 05-10. MULTILAMINA IZQUIERDA	64-CAFO4.0L
JUNTAS DE CABEZA	MUSTANG 05-10. MULTILAMINA DERECHA	64-CAFO4.0R
JUNTAS JUEGO COMPLETO	MUSTANG 05-10. JUNTA DE CABEZA MULTILAMINA	64-FSFO4.0-1
JUNTAS MEDIO JUEGO INFERIOR	MUSTANG 05-10	64-CSFO4.0-1
SELLOS DE VALVULAS	MUSTANG 05-10. POLIACRILATO, DIETROS: VVULA (0.243IN / 6.17MM), GU (0.465IN / 11.81MM), FLANGE (1.219IN / 30.96MM), BASE DE SELLO: (0.792IN / 20.12MM), ALTURA TOTAL: (0.656IN / 16.66MM.)	38-SVFO40FP

75 V6 (4.2) 4195cc 256in (ESSEX) VIN 2 OHV 12V.		96,80 mm
Producto	Modelos, Años, Especificaciones	SKU SPQ
JUNTAS DE CABEZA	F150 PICKUP, FREESTAR, VAN SERIES E 97-08. MULTILAMINA IZQUIERDA	64-CAFO4.2L
JUNTAS DE CABEZA	F150 PICKUP, FREESTAR, VAN SERIES E 97-08. GRAFITO IZQUIERDA	64-CAFO4.2L-G
JUNTAS DE CABEZA	F150 PICKUP, FREESTAR, VAN SERIES E 97-08. MULTILAMINA DERECHA	64-CAFO4.2R
JUNTAS DE CABEZA	F150 PICKUP, FREESTAR, VAN SERIES E 97-08. GRAFITO DERECHA	64-CAFO4.2R-G
JUNTAS DE MULTIPLE	FREESTAR 04-04. PLENO	64-MSFO4.2-1P
JUNTAS JUEGO COMPLETO	F150 PICKUP, VAN SERIES E 01-03. SELLO DE VVULA TIPO CAMPANA. PLENO PLTICO PUERTO SENCILLO. JUNTA ADMISI GRUESA JUNTA DE CABEZA MULTILAMINA	64-FSFO4.2
JUNTAS JUEGO COMPLETO	F150 PICKUP, VAN SERIES E 99-00. SELLO DE VVULA CHICO 7MM. MTPLE ADMISI GRUESO JUNTA DE CABEZA GRAFITO	64-FSFO4.2-1-G
SELLOS DE VALVULAS	F150 PICKUP, FREESTAR, VAN SERIES E 99-08. POLIACRILATO, DIETROS: VVULA (0.248IN / 6.3MM), GU (0.482IN / 12.24MM), FLANGE (1.37IN / 34.8MM), ANCHO DE SELLO: (0.856IN / 21.74MM), BASE DE SELLO: (0.782IN / 19.86MM), ALTURA TOTAL: (0.838IN / 21.29MM.)	38-SVFO38FP
SELLOS DE VALVULAS	F150 PICKUP, FREESTAR, VAN SERIES E 99-08. VITON, DIETROS: VVULA (0.248IN / 6.3MM), GU (0.482IN / 12.24MM), FLANGE (1.37IN / 34.8MM), ANCHO DE SELLO: (0.853IN / 21.67MM), BASE DE SELLO: (0.782IN / 19.86MM), ALTURA TOTAL: (0.838IN / 21.29MM.)	38-SVFO38FV
SELLOS DE VALVULAS	F150 PICKUP, VAN SERIES E 97-98. POLIACRILATO, DIETROS: VVULA (0.252IN / 6.4MM), GU (0.403IN / 10.24MM), ANCHO DE SELLO: (0.6IN / 15.24MM), ALTURA TOTAL: (0.578IN / 14.68MM.)	38-SVFO42MP

76 V6 (4.5) 4506cc 272in (NAVISTAR) VT275 DIESEL OHC 24V.		95,00 mm
Producto	Modelos, Años, Especificaciones	SKU SPQ
JUNTAS DE CABEZA	LCF 06-10. MULTILAMINA	64-CAFO4.5D
JUNTAS JUEGO COMPLETO	LCF 06-10. JUNTA DE CABEZA MTLAMINA	64-FSFO4.5D

77 V8 (4.6) 4606cc 281in (TRITON) VIN 6, 9, V, W, X SOHC 16V.		90,20 mm
Producto	Modelos, Años, Especificaciones	SKU SPQ
JUNTAS DE CABEZA	CROWN VICTORIA, EXPEDITION, EXPLORER, LOBO, MUSTANG, PICKUP SERIES F, THUNDERBIRD, VAN SERIES E 92-14. MULTILAMINA IZQUIERDA	64-CAF05.4-L
JUNTAS DE CABEZA	CROWN VICTORIA, EXPEDITION, EXPLORER, LOBO, MUSTANG, PICKUP SERIES F, THUNDERBIRD, VAN SERIES E 92-08. GRAFITO, IZQUIERDA, PATAS LARGAS	64-CAF05.4-L-G
JUNTAS DE CABEZA	CROWN VICTORIA, EXPEDITION, EXPLORER, LOBO, MUSTANG, PICKUP SERIES F, THUNDERBIRD, VAN SERIES E 92-14. MULTILAMINA DERECHA	64-CAF05.4-R
JUNTAS DE CABEZA	CROWN VICTORIA, EXPEDITION, EXPLORER, LOBO, MUSTANG, PICKUP SERIES F, THUNDERBIRD, VAN SERIES E 92-08. GRAFITO, DERECHA, PATAS CORTAS	64-CAF05.4-R-G
JUNTAS DE MULTIPLE	CROWN VICTORIA, EXPEDITION, LOBO, MUSTANG, PICKUP SERIES F, THUNDERBIRD, VAN SERIES E 97-99. ADMISI TERMOPLTICO. PUERTO DE GOTA	64-MSFO5.4-1
JUNTAS DE MULTIPLE	CROWN VICTORIA, EXPEDITION, LOBO, MUSTANG, PICKUP SERIES F, VAN SERIES E 99-04. ADMISI TERMOPLTICO. PUERTO GOTA GRANDE	64-MSFO5.4-2
JUNTAS JUEGO COMPLETO	CROWN VICTORIA, EXPEDITION, EXPLORER, LOBO, MUSTANG, PICKUP SERIES F, VAN SERIES E 01-14. JUNTA DE CABEZA MULTILAMINA, MTPLE DE ADMISI VENTANA CUADRADA	64-FSFO4.6-1
JUNTAS JUEGO COMPLETO	CROWN VICTORIA, EXPEDITION, LOBO, MUSTANG, PICKUP SERIES F, THUNDERBIRD, VAN SERIES E 92-00. JUNTA DE CABEZA MULTILAMINA, MTPLE DE ADMISI VENTANA DE GOTA	64-FSFO4.6-2
JUNTAS JUEGO COMPLETO	CROWN VICTORIA, EXPEDITION, EXPLORER, PICKUP SERIES F, VAN SERIES E 02-14. JUNTA DE CABEZA MULTILAMINA	64-FSFO5.4-2
JUNTAS VARIAS	CROWN VICTORIA, EXPEDITION, EXPLORER, LOBO, MUSTANG, PICKUP SERIES F, THUNDERBIRD, VAN SERIES E 94-14. JUNTA GRANDE DE FILTRO DE ACEITE	64-ESFO5.4-1
SELLOS DE VALVULAS	CROWN VICTORIA 92-93. POLIACRILATO, DIETROS: VVULA (0.234IN / 5.94MM), GU (0.468IN / 11.89MM), FLANGE (1.106IN / 28.09MM), ANCHO DE SELLO: (0.719IN / 18.26MM), BASE DE SELLO: (0.642IN / 16.31MM), ALTURA TOTAL: (0.804IN / 20.42MM.)	38-SVFO46FP
SELLOS DE VALVULAS	CROWN VICTORIA, EXPEDITION, EXPLORER, LOBO, MUSTANG, PICKUP SERIES F, THUNDERBIRD, VAN SERIES E 94-10. VITON, DIETROS: VVULA (0.243IN / 6.17MM), GU (0.488IN / 12.4MM), FLANGE (1.108IN / 28.14MM), ANCHO DE SELLO: (0.68IN / 17.27MM), BASE DE SELLO: (0.676IN / 17.17MM), ALTURA TOTAL: (0.804IN / 20.42MM.)	38-SVFO54FV

78 V8 (4.6) 4606cc 281in (TRITON) VIN 8, H SOHC 24V.		90,20 mm
Producto	Modelos, Años, Especificaciones	SKU SPQ
JUNTAS DE CABEZA	EXPLORER, F150 PICKUP, MUSTANG 05-11. MULTILAMINA IZQUIERDA	64-CAF05.4-1L
JUNTAS DE CABEZA	EXPLORER, F150 PICKUP, MUSTANG 05-11. MULTILAMINA DERECHA	64-CAF05.4-1R
JUNTAS DE MULTIPLE	EXPLORER, F150 PICKUP, MUSTANG 05-11. ESCAPE	64-MSFO5.4-1E
JUNTAS MEDIO JUEGO SUPERIOR	EXPLORER, F150 PICKUP, MUSTANG 05-11	64-HSFO4.6-6
JUNTAS TAPA DE VALVULAS	EXPLORER, MUSTANG 05-06	64-VSFO4.6-5
JUNTAS TAPA DE VALVULAS	EXPLORER, F150 PICKUP, MUSTANG 05-11. DIETRO INTERIOR DEL SELLO: 8.50 MM / 0.335 IN, ALTURA: 15.00 MM, 0.590 IN	64-VSFO5.4-5
SELLOS DE VALVULAS	EXPLORER, F150 PICKUP, MUSTANG 05-11. POLIACRILATO, DIETROS: VVULA (0.237IN / 6.02MM), GU (0.436IN / 11.07MM), FLANGE (1.11IN / 28.19MM), ANCHO DE SELLO: (0.694IN / 17.63MM), BASE DE SELLO: (0.626IN / 15.9MM), ALTURA TOTAL: (0.783IN / 19.89MM)	38-SVFO46FP-1
SELLOS DE VALVULAS	EXPLORER, F150 PICKUP, MUSTANG 05-11. VITON, DIETROS: VVULA (0.237IN / 6.02MM), GU (0.436IN / 11.07MM), FLANGE (1.11IN / 28.19MM), ANCHO DE SELLO: (0.693IN / 17.6MM), BASE DE SELLO: (0.62IN / 15.75MM), ALTURA TOTAL: (0.782IN / 19.86MM.)	38-SVFO46FV-1
SELLOS DE VALVULAS	EXPLORER, F150 PICKUP, MUSTANG 05-11. VITON, DIETROS: VVULA (0.205IN / 5.21MM), GU (0.41IN / 10.41MM), FLANGE (1.06IN / 26.92MM), ANCHO DE SELLO: (0.655IN / 16.64MM), BASE DE SELLO: (0.658IN / 16.71MM), ALTURA TOTAL: (0.725IN / 18.42MM.)	38-SVFO54FV-1

FORD

Block

Motor / Diámetro / Producto / Especificaciones / SKU

79	V8 (4.6) 4606cc 281in (TRITON) VIN V, H, Y DOHC 32V.	90.20
Producto	Modelos, Años, Especificaciones	SKU SPQ
JUNTAS DE CABEZA	MUSTANG 96-04. MULTILAMINA IZQUIERDA	64-CAF05.4-L
JUNTAS DE CABEZA	MUSTANG 96-04. MULTILAMINA DERECHA	64-CAF05.4-R
JUNTAS JUEGO COMPLETO	MUSTANG 96-04. JUNTA DE CABEZA MULTILAMINA	64-FSFO4.6D
JUNTAS MEDIO JUEGO SUPERIOR	MUSTANG 96-04	64-HSFO4.6D
SELLOS DE VALVULAS	MUSTANG 96-04. POLIACRILATO, DIETROS: VVULA (0.246IN / 6.25MM.), GU (0.466IN / 11.84MM.), FLANGE (1.106IN / 28.09MM.), ANCHO DE SELLO: (0.69IN / 17.53MM.), BASE DE SELLO: (0.625IN / 15.88MM.), ALTURA TOTAL: (0.646IN / 16.41MM.)	38-SVFO46FP-D
SELLOS DE VALVULAS	MUSTANG 96-04. VITON, DIETROS: VVULA (0.246IN / 6.25MM.), GU (0.466IN / 11.84MM.), FLANGE (1.106IN / 28.09MM.), ANCHO DE SELLO: (0.689IN / 17.5MM.), BASE DE SELLO: (0.627IN / 15.93MM.), ALTURA TOTAL: (0.646IN / 16.41MM.)	38-SVFO46FV-D

80	L6 (4.9) 4916cc 300in 99YCR VIN B, E, Y, Z MFI OHV 12V.	104.60
Producto	Modelos, Años, Especificaciones	SKU SPQ
JUNTAS JUEGO COMPLETO	BRONCO, PICKUP SERIES F, VAN SERIES E 88-91. JUNTA DE CABEZA GRAFITO	64-FSFO4.9-2

81	V8 (5.0) 4949cc 302in (BOSS) VIN F, G, N, Y OHV 16V.	104.60
Producto	Modelos, Años, Especificaciones	SKU SPQ
JUNTAS DE CABEZA	BRONCO, PICKUP SERIES F, RANCHERO, VAN SERIES (E, P) 68-96. GRAFITO	64-CAF05.05.8

82	V8 (5.0) 4949cc 302in (WINDSOR) VIN P OHV 16V.	104.60
Producto	Modelos, Años, Especificaciones	SKU SPQ
JUNTAS DE CABEZA	EXPLORER 96-01. GRAFITO	64-CAF05.05.8

83	V8 (5.0) 4949cc 302in VIN D, E, F, G, J, M, T OHV 16V.	104.60
Producto	Modelos, Años, Especificaciones	SKU SPQ
JUNTAS DE CABEZA	CROWN VICTORIA, LTD, LTD CROWN VICTORIA, MAVERICK, MUSTANG, THUNDERBIRD 68-95. GRAFITO	64-CAF05.05.8

84	V8 (5.0) 4951cc 302in COYOTE DOHC 32V.	92.20
Producto	Modelos, Años, Especificaciones	SKU SPQ
JUNTAS DE CABEZA	F150 PICKUP, LOBO, MUSTANG 11-15. MULTILAMINA IZQUIERDA	64-CAF05.0DL
JUNTAS DE CABEZA	F150 PICKUP, LOBO, MUSTANG 11-15. MULTILAMINA DERECHA	64-CAF05.0DR
JUNTAS JUEGO COMPLETO	F150 PICKUP, LOBO, MUSTANG 11-15. JUNTAS DE CABEZA DE MULTILAMINA	64-FSFO5.0D
JUNTAS MEDIO JUEGO INFERIOR	F150 PICKUP, MUSTANG 11-15	64-CSFO5.0D
JUNTAS MEDIO JUEGO SUPERIOR	F150 PICKUP, LOBO, MUSTANG 11-15. JUNTA DE CABEZA MULTILAMINA	64-HSFO5.0D
SELLOS DE VALVULAS	F150 PICKUP, LOBO, MUSTANG 11-15. VITON, DIETROS: VVULA (0.23IN / 5.84MM.), GU (0.42IN / 10.67MM.), FLANGE (1.054IN / 26.77MM.), ANCHO DE SELLO: (0.66IN / 16.76MM.), BASE DE SELLO: (0.578IN / 14.68MM.), ALTURA TOTAL: (0.648IN / 16.46MM.)	38-SVFO50DFV

85	V8 (5.4) 5408cc 330in (TRITON) VIN 3 SUPERCARGADO SOHC 16V.	90.20
Producto	Modelos, Años, Especificaciones	SKU SPQ
JUNTAS DE CABEZA	F150 LIGHTNING 99-04. MULTILAMINA IZQUIERDA	64-CAF05.4-L
JUNTAS DE CABEZA	F150 LIGHTNING 99-04. MULTILAMINA DERECHA	64-CAF05.4-R
SELLOS DE VALVULAS	F150 LIGHTNING 99-04. VITON, DIETROS: VVULA (0.243IN / 6.17MM.), GU (0.488IN / 12.4MM.), FLANGE (1.108IN / 28.14MM.), ANCHO DE SELLO: (0.68IN / 17.27MM.), BASE DE SELLO: (0.676IN / 17.17MM.), ALTURA TOTAL: (0.804IN / 20.42MM.)	38-SVFO54FV

86	V8 (5.4) 5408cc 330in (TRITON) POWER IMPROVED VIN L, M, Z SOHC 16V.	90.20
Producto	Modelos, Años, Especificaciones	SKU SPQ
JUNTAS DE CABEZA	EXCURSION, EXPEDITION, LOBO, MUSTANG, PICKUP F SUPER DUTY, PICKUP SERIES F, VAN SERIES E, VAN E SUPER DUTY 97-14. MULTILAMINA IZQUIERDA	64-CAF05.4-L
JUNTAS DE CABEZA	EXCURSION, EXPEDITION, LOBO, PICKUP F SUPER DUTY, PICKUP SERIES F, VAN SERIES E, VAN E SUPER DUTY 97-08. GRAFITO, IZQUIERDA, PATAS LARGAS	64-CAF05.4-L-G
JUNTAS DE CABEZA	EXCURSION, EXPEDITION, LOBO, MUSTANG, PICKUP F SUPER DUTY, PICKUP SERIES F, VAN SERIES E, VAN E SUPER DUTY 97-14. MULTILAMINA DERECHA	64-CAF05.4-R
JUNTAS DE CABEZA	EXCURSION, EXPEDITION, LOBO, PICKUP F SUPER DUTY, PICKUP SERIES F, VAN SERIES E, VAN E SUPER DUTY 97-08. GRAFITO, DERECHA, PATAS CORTAS	64-CAF05.4-R-G
JUNTAS DE MULTIPLE	EXCURSION, EXPEDITION, LOBO, PICKUP F SUPER DUTY, PICKUP SERIES F, VAN SERIES E, VAN E SUPER DUTY 97-99. ADMISI TERMOPLTICO. PUERTO DE GOTA	64-MSFO5.4-1
JUNTAS DE MULTIPLE	EXCURSION, EXPEDITION, LOBO, MUSTANG, PICKUP F SUPER DUTY, PICKUP SERIES F, VAN SERIES E, VAN E SUPER DUTY 00-10. ADMISI TERMOPLTICO. PUERTO GOTA GRANDE	64-MSFO5.4-2
JUNTAS JUEGO COMPLETO	EXCURSION, EXPEDITION, LOBO, PICKUP F SUPER DUTY, PICKUP SERIES F, VAN SERIES E, VAN E SUPER DUTY 97-14. JUNTA DE CABEZA MULTILAMINA	64-FSFO5.4-1
JUNTAS VARIAS	EXCURSION, EXPEDITION, LOBO, MUSTANG, PICKUP F SUPER DUTY, PICKUP SERIES F, VAN SERIES E, VAN E SUPER DUTY 97-14. JUNTA GRANDE DE FILTRO DE ACEITE	64-ESFO5.4-1
SELLOS DE VALVULAS	EXCURSION, EXPEDITION, LOBO, PICKUP F SUPER DUTY, PICKUP SERIES F, VAN SERIES E, VAN E SUPER DUTY 97-11. VITON, DIETROS: VVULA (0.243IN / 6.17MM.), GU (0.488IN / 12.4MM.), FLANGE (1.108IN / 28.14MM.), ANCHO DE SELLO: (0.68IN / 17.27MM.), BASE DE SELLO: (0.676IN / 17.17MM.), ALTURA TOTAL: (0.804IN / 20.42MM.)	38-SVFO54FV

FORD

Block

Motor / Diámetro / Producto / Especificaciones / SKU

87	V8 (5.4) 5408cc 330in (TRITON) VIN 5, V SOHC 24V.	90.20 mm
Producto	Modelos, Años, Especificaciones	SKU SPQ
JUNTAS DE CABEZA	EXPEDITION, PICKUP SERIES F, PICKUP SUPER DUTY 04-14. MULTILAMINA IZQUIERDA	64-CAF05.4-1L
JUNTAS DE CABEZA	EXPEDITION, PICKUP SERIES F, PICKUP SUPER DUTY 04-14. MULTILAMINA DERECHA	64-CAF05.4-1R
JUNTAS DE MULTIPLE	EXPEDITION, PICKUP SERIES F, PICKUP SUPER DUTY 04-14. ESCAPE	64-MSF05.4-1E
JUNTAS DE MULTIPLE	EXPEDITION, PICKUP SERIES F, PICKUP SUPER DUTY 04-14. ADMISI TERMOPLTICO	64-MSF05.4-3A
JUNTAS JUEGO COMPLETO	EXPEDITION, PICKUP SERIES F, PICKUP SUPER DUTY 04-14. JUNTA DE CABEZA MULTILAMINA	64-FSF05.4-5
JUNTAS MEDIO JUEGO SUPERIOR	EXPEDITION, PICKUP SERIES F, PICKUP SUPER DUTY 05-06. JUNTA DE CABEZA MULTILAMINA	64-HSF05.4-5
JUNTAS MEDIO JUEGO SUPERIOR	EXPEDITION, PICKUP SERIES F, PICKUP SUPER DUTY 07-14. JUNTA DE CABEZA MULTILAMINA VIN 5	64-HSF05.4-6
JUNTAS TAPA DE VALVULAS	EXPEDITION, PICKUP SERIES F, PICKUP SUPER DUTY 04-06	64-VSF04.6-5
JUNTAS TAPA DE VALVULAS	EXPEDITION, PICKUP SERIES F, PICKUP SUPER DUTY 04-14. DIETRO INTERIOR DEL SELLO: 8.50 MM/ 0.335 IN, ALTURA: 15.00 MM, 0.590 IN	64-VSF05.4-5
SELLOS DE VALVULAS	EXPEDITION, PICKUP SERIES F, PICKUP SUPER DUTY 04-11. VITON, DIETROS: VVULA (0.205IN/ 5.21MM), GU (0.41IN/ 10.41MM), FLANGE (1.06IN/ 26.92MM), ANCHO DE SELLO: (0.655IN/ 16.64MM), BASE DE SELLO: (0.658IN/ 16.71MM), ALTURA TOTAL: (0.725IN/ 18.42MM.)	38-SVF054FV-1

88	V8 (5.4) 5408cc 330in (TRITON) VIN G, S SUPERCARGADO DOHC 32V.	90.20 mm
Producto	Modelos, Años, Especificaciones	SKU SPQ
SELLOS DE VALVULAS	MUSTANG 04-10. VITON, DIETROS: VVULA (0.243IN/ 6.17MM), GU (0.488IN/ 12.4MM), FLANGE (1.108IN/ 28.14MM), ANCHO DE SELLO: (0.68IN/ 17.27MM), BASE DE SELLO: (0.676IN/ 17.17MM), ALTURA TOTAL: (0.804IN/ 20.42MM.)	38-SVF054FV

89	V8 (5.8) 5752cc 351in (WINDSOR) VIN G, H, C, M OHV 16V.	mm
Producto	Modelos, Años, Especificaciones	SKU SPQ
JUNTAS DE CABEZA	CROWN VICTORIA, LTD, LTD CROWN VICTORIA, MUSTANG, RANCHERO, THUNDERBIRD, TORINO 69-96. GRAFITO	64-CAF05.05.8

90	V8 (5.8) 5752cc 351in (WINDSOR) VIN G, H, M, R, W OHV 16V.	101.60 mm
Producto	Modelos, Años, Especificaciones	SKU SPQ
JUNTAS DE CABEZA	BRONCO, GRANADA, PICKUP SERIES F, VAN SERIES E 75-98. GRAFITO	64-CAF05.05.8

91	V8 (6.0) 5954cc 363in (NAVISTAR) VIN P TURBO DIESEL OHV 32V.	95.00 mm
Producto	Modelos, Años, Especificaciones	SKU SPQ
JUNTAS DE CABEZA	EXCURSION, PICKUP SERIES F, PICKUP SUPER DUTY, VAN E SUPER DUTY, VAN SERIES E 03-10. LAMINA GRAFITADA, GU DE 20MM.	64-CAF06.0D
JUNTAS DE CABEZA	EXCURSION, PICKUP SERIES F, PICKUP SUPER DUTY, VAN E SUPER DUTY, VAN SERIES E 03-10. LAMINA GRAFITADA, GU DE 18MM.	64-CAF06.0D-1
JUNTAS JUEGO COMPLETO	EXCURSION, PICKUP SERIES F, PICKUP SUPER DUTY, VAN E SUPER DUTY, VAN SERIES E 03-10. JUNTA DE CABEZA MULTILAMINA CON 20 MILETROS ESPIGA PASADORES	64-FSF06.0D
SELLOS DE VALVULAS	EXCURSION, PICKUP SERIES F, PICKUP SUPER DUTY, VAN E SUPER DUTY, VAN SERIES E 03-10. VITON, DIETROS: VVULA (0.25IN/ 6.35MM), GU (0.562IN/ 14.27MM), FLANGE (1IN/ 25.4MM), BASE DE SELLO: (0.615IN/ 15.62MM), ALTURA TOTAL: (1.023IN/ 25.98MM.)	38-SVF060MVD

92	V8 (6.2) 6211cc 379in BOSS VIN 6 SOHC 16V.	102.00 mm
Producto	Modelos, Años, Especificaciones	SKU SPQ
JUNTAS DE CABEZA	LOBO, PICKUP SERIES F, PICKUP SUPER DUTY 10-16. MULTILAMINA IZQUIERDA	64-CAF06.2D-L
JUNTAS DE CABEZA	LOBO, PICKUP SERIES F, PICKUP SUPER DUTY 10-16. MULTILAMINA DERECHA	64-CAF06.2D-R
JUNTAS JUEGO COMPLETO	LOBO, PICKUP SERIES F, PICKUP SUPER DUTY 10-16. JUNTA DE CABEZA MULTILAMINA	64-FSF06.2D
SELLOS DE VALVULAS	LOBO, PICKUP SERIES F, PICKUP SUPER DUTY 10-16. VITON, DIETROS: VVULA (0.275IN/ 6.99MM), GU (0.545IN/ 13.84MM), FLANGE (1.31IN/ 33.27MM), ANCHO DE SELLO: (0.748IN/ 19MM), BASE DE SELLO: (0.675IN/ 17.15MM), ALTURA TOTAL: (0.984IN/ 24.99MM.)	38-SVF062FV

93	V8 (6.4) 6400cc 391in (NAVISTAR) VIN R TURBO DIESEL OHV 32V.	98.00 mm
Producto	Modelos, Años, Especificaciones	SKU SPQ
JUNTAS DE CABEZA	PICKUP SERIES F, PICKUP SUPER DUTY 08-10. MULTILAMINA	64-CAF06.4D
JUNTAS JUEGO COMPLETO	PICKUP SERIES F, PICKUP SUPER DUTY 08-10. JUNTA DE CABEZA MULTILAMINA	64-FSF06.4D

94	V8 (6.7) 6694cc 408in (POWER STROKER) GT32SST TURBO DIESEL OHV 32V.	99.00 mm
Producto	Modelos, Años, Especificaciones	SKU SPQ
JUNTAS DE CABEZA	PICKUP SERIES F, PICKUP SUPER DUTY 11-16. IZQUIERDA, MULTILAMINA	64-CAF06.7DL
JUNTAS DE CABEZA	PICKUP SERIES F, PICKUP SUPER DUTY 11-16. DERECHA, MULTILAMINA	64-CAF06.7DR
JUNTAS JUEGO COMPLETO	PICKUP SERIES F, PICKUP SUPER DUTY 11-19. JUNTA DE CABEZA MULTILAMINA	64-FSF06.7D
SELLOS DE VALVULAS	PICKUP SERIES F, PICKUP SUPER DUTY 11-16. VITON, DIETROS: VVULA (0.275IN/ 6.99MM), FLANGE (0.991IN/ 25.17MM), ANCHO DE SELLO: (0.611IN/ 15.52MM), BASE DE SELLO: (0.69IN/ 17.53MM), ALTURA TOTAL: (0.652IN/ 16.56MM.)	38-SVF067FV

95	V10 (6.8) 6760cc 413in TRITON VIN S SOHC 20V.	90.20 mm
Producto	Modelos, Años, Especificaciones	SKU SPQ
JUNTAS DE CABEZA	EXCURSION, PICKUP SERIES F, PICKUP SUPER DUTY, VAN SERIES E, VAN E SUPER DUTY 97-15. MULTILAMINA, IZQUIERDA	64-CAF06.8-I
JUNTAS DE CABEZA	EXCURSION, PICKUP SERIES F, PICKUP SUPER DUTY, VAN SERIES E, VAN E SUPER DUTY 97-15. MULTILAMINA, DERECHA	64-CAF06.8-R
JUNTAS JUEGO COMPLETO	EXCURSION, PICKUP SERIES F, PICKUP SUPER DUTY, VAN SERIES E, VAN E SUPER DUTY 97-14. JUNTA DE CABEZA MULTILAMINA, MTPLE ADMISI VENTANA CUADRADA	64-FSF06.8
JUNTAS VARIAS	EXCURSION, PICKUP SERIES F, PICKUP SUPER DUTY, VAN SERIES E, VAN E SUPER DUTY 97-10. JUNTA GRANDE DE FILTRO DE ACEITE	64-ESF05.4-1
SELLOS DE VALVULAS	EXCURSION, PICKUP SERIES F, PICKUP SUPER DUTY, VAN SERIES E, VAN E SUPER DUTY 97-10. VITON, DIETROS: VVULA (0.243IN/ 6.17MM), GU (0.488IN/ 12.4MM), FLANGE (1.108IN/ 28.14MM), ANCHO DE SELLO: (0.68IN/ 17.27MM), BASE DE SELLO: (0.676IN/ 17.17MM), ALTURA TOTAL: (0.804IN/ 20.42MM.)	38-SVF054FV

FORD

Block

Motor / Diámetro / Producto / Especificaciones / SKU

96 V10 (6.8) 6801cc 415in TRITON VIN Y SOHC 30V.		90,20 mm
Producto	Modelos, Años, Especificaciones	SKU SPQ
JUNTAS DE CABEZA	PICKUP SUPER DUTY 05-16. MULTILAMINA IZQUIERDA	64-CAF06.8-1L
JUNTAS DE CABEZA	PICKUP SUPER DUTY 05-16. MULTILAMINA DERECHA	64-CAF06.8-1R
JUNTAS JUEGO COMPLETO	PICKUP SUPER DUTY 05-16. JUNTA DE CABEZA MULTILAMINA	64-FSFO6.8-1
SELLOS DE VALVULAS	PICKUP SUPER DUTY 05-11. VITON, DIETROS: VVULA (0.205IN/ 5.21MM), GU (0.41IN/ 10.41MM), FLANGE (1.06IN/ 26.92MM), ANCHO DE SELLO: (0.655IN/ 16.64MM), BASE DE SELLO: (0.658IN/ 16.71MM), ALTURA TOTAL: (0.725IN/ 18.42MM)	38-SVFO54FV-1

97 V8 (7.0) 7030cc 428in FE VIN K OHV 16V.		110,70 mm
Producto	Modelos, Años, Especificaciones	SKU SPQ
SELLOS DE VALVULAS	B700, F600, F700, F800 79-91. POLIACRILATO, DIETROS: VVULA (0.312IN/ 7.92MM), GU (0.77IN/ 19.56MM), ANCHO DE SELLO: (0.879IN/ 22.33MM), ALTURA TOTAL: (0.708IN/ 17.98MM)	38-SVFO50VP
SELLOS DE VALVULAS	F600, F700, F800 91-98. POLIACRILATO, DIETROS: VVULA (0.31IN/ 7.87MM), GU (0.658IN/ 16.71MM), ANCHO DE SELLO: (0.656IN/ 16.66MM), ALTURA TOTAL: (0.482IN/ 12.24MM)	38-SVGM57PP
SELLOS DE VALVULAS	F600, F700, F800 91-98. VITON, DIETROS: VVULA (0.307IN/ 7.8MM), GU (0.485IN/ 12.32MM), ANCHO DE SELLO: (0.692IN/ 17.58MM), ALTURA TOTAL: (0.484IN/ 12.29MM)	38-SVGM57PV
SELLOS DE VALVULAS	F600, F700, F800 91-98. VITON ROJO, DIETROS: VVULA (0.307IN/ 7.8MM), GU (0.485IN/ 12.32MM), ANCHO DE SELLO: (0.692IN/ 17.58MM), ALTURA TOTAL: (0.484IN/ 12.29MM)	38-SVGM57PVR

98 V8 (7.3) 7276cc 444in (NAVISTAR) VIN F TURBO DIESEL OHV 16V.		104,40 mm
Producto	Modelos, Años, Especificaciones	SKU SPQ
JUNTAS DE CABEZA	PICKUP SERIES F, PICKUP SUPER DUTY, VAN SERIES E 88-95. LAMINA GRAFITADA	64-CAF07.3D
JUNTAS DE CABEZA	EXCURSION, PICKUP SERIES F, PICKUP SUPER DUTY, VAN SERIES E, VAN E SUPER DUTY 94-03. LAMINA GRAFITADA	64-CAF07.3D-1
JUNTAS JUEGO COMPLETO	EXCURSION, PICKUP SERIES F, PICKUP SUPER DUTY, VAN SERIES E, VAN E SUPER DUTY 94-03. JUNTA DE CABEZA MULTILAMINA	64-FSF07.3D-1
JUNTAS MEDIO JUEGO SUPERIOR	PICKUP SERIES F, PICKUP SUPER DUTY, VAN SERIES E 88-95. JUNTA DE CABEZA GRAFITO VIN C/ M/ K	64-HSF07.3D
JUNTAS MEDIO JUEGO SUPERIOR	EXCURSION, PICKUP SERIES F, PICKUP SUPER DUTY, VAN SERIES E, VAN E SUPER DUTY 94-03. JUNTA DE CABEZA GRAFITO VIN F	64-HSF07.3D-1
SELLOS DE VALVULAS	EXCURSION, PICKUP SERIES F, PICKUP SUPER DUTY, VAN SERIES E, VAN E SUPER DUTY 94-03. VITON, DIETROS: VVULA (0.293IN/ 7.44MM), GU (0.552IN/ 14.02MM), FLANGE (1.39IN/ 35.31MM), ANCHO DE SELLO: (0.878IN/ 22.3MM), BASE DE SELLO: (0.798IN/ 20.27MM), ALTURA TOTAL: (1.096IN/ 27.84MM)	38-SVFO73FV

99 V8 (7.5) 7538cc 460in VIN A, G, J, L OHV 16V.		110,74 mm
Producto	Modelos, Años, Especificaciones	SKU SPQ
SELLOS DE VALVULAS	PICKUP SERIES F, PICKUP SUPER DUTY, VAN SERIES E 88-97. POLIACRILATO, DIETROS: VVULA (0.305IN/ 7.75MM), GU (0.742IN/ 18.85MM), ANCHO DE SELLO: (0.768IN/ 19.51MM), ALTURA TOTAL: (0.49IN/ 12.45MM)	38-SVFO70CP
SELLOS DE VALVULAS	PICKUP SERIES F, PICKUP SUPER DUTY, VAN SERIES E 92-98. POLIACRILATO, DIETROS: VVULA (0.31IN/ 7.87MM), GU (0.658IN/ 16.71MM), ANCHO DE SELLO: (0.656IN/ 16.66MM), ALTURA TOTAL: (0.482IN/ 12.24MM)	38-SVGM57PP
SELLOS DE VALVULAS	PICKUP SERIES F, PICKUP SUPER DUTY, VAN SERIES E 92-98. VITON, DIETROS: VVULA (0.307IN/ 7.8MM), GU (0.485IN/ 12.32MM), ANCHO DE SELLO: (0.692IN/ 17.58MM), ALTURA TOTAL: (0.484IN/ 12.29MM)	38-SVGM57PV
SELLOS DE VALVULAS	PICKUP SERIES F, PICKUP SUPER DUTY, VAN SERIES E 92-98. VITON ROJO, DIETROS: VVULA (0.307IN/ 7.8MM), GU (0.485IN/ 12.32MM), ANCHO DE SELLO: (0.692IN/ 17.58MM), ALTURA TOTAL: (0.484IN/ 12.29MM)	38-SVGM57PVR

GEO

Block	Motor / Modelos / Diámetro
1	L3 (1.0) 993cc 61in G10, G10A VIN 5, 6, M SOHC 6V. METRO 89-97
2	L3 (1.0) 993cc 61in G10T VIN 2 TURBO SOHC 6V. METRO 89-91
3	L4 (1.3) 1324cc 81in G13A VIN 9 SOHC 8V. METRO 92-97
4	L4 (1.6) 1587cc 97in 4A-FE VIN 6 DOHC 16V. PRIZM 89-97
5	L4 (1.6) 1587cc 97in 4A-GE, GEU, GELC VIN A DOHC 16V. PRIZM 90-92
6	L4 (1.6) 1588cc 97in 4XE1V VIN 6 SOHC 12V. STORM 90-93
7	L4 (1.6) 1588cc 97in 4XE1-WU VIN 8 DOHC 16V. STORM 90-91
8	L4 (1.6) 1590cc 97in G16A VIN U SOHC 8V. TRACKER 89-95
9	L4 (1.6) 1590cc 97in G16B VIN 6 SOHC 16V. TRACKER 94-97
10	L4 (1.8) 1762cc 108in 7A-FE VIN 8 DOHC 16V. PRIZM 93-97
11	L4 (1.8) 1809cc 110in 4XF1 VIN 8 DOHC 16V. STORM 92-93

GEO

Block Motor / Diámetro / Producto / Especificaciones / SKU

1	L3 (1.0) 993cc 61in G10, G10A VIN 5, 6, M SOHC 6V.		74.00 <small>mm</small>
Producto		Modelos, Años, Especificaciones	Sku SPQ
JUNTAS JUEGO COMPLETO	METRO 92-97. JUNTA DE CABEZA GRAFITO		64-FSSU1.0
JUNTAS JUEGO COMPLETO	METRO 89-97. JUNTA DE CABEZA GRAFITO VIN 2/6		64-FSSU1.0-1
SELLOS DE VALVULAS	METRO 89-97. POLIACRILATO, DIETROS: VVULA (0.183IN/ 4.65MM), GU (0.339IN/ 8.61MM), ANCHO DE SELLO: (0.453IN/ 11.51MM), ALTURA TOTAL: (0.374IN/ 9.5MM)		38-SVGO16

2	L3 (1.0) 993cc 61in G10T VIN 2 TURBO SOHC 6V.		74.00 <small>mm</small>
Producto		Modelos, Años, Especificaciones	Sku SPQ
JUNTAS JUEGO COMPLETO	METRO 89-91. JUNTA DE CABEZA GRAFITO VIN 2/6		64-FSSU1.0-1

3	L4 (1.3) 1324cc 81in G13A VIN 9 SOHC 8V.		74.00 <small>mm</small>
Producto		Modelos, Años, Especificaciones	Sku SPQ
SELLOS DE VALVULAS	METRO 92-97. POLIACRILATO, DIETROS: VVULA (0.242IN/ 6.15MM), GU (0.393IN/ 9.98MM), ANCHO DE SELLO: (0.574IN/ 14.58MM), ALTURA TOTAL: (0.388IN/ 9.86MM)		38-SVGO13

4	L4 (1.6) 1587cc 97in 4A-FE VIN 6 DOHC 16V.		81.00 <small>mm</small>
Producto		Modelos, Años, Especificaciones	Sku SPQ
SELLOS DE VALVULAS	PRIZM 89-97. VITON, DIETROS: VVULA (0.21IN/ 5.33MM), GU (0.368IN/ 9.35MM), ANCHO DE SELLO: (0.527IN/ 13.39MM), ALTURA TOTAL: (0.367IN/ 9.32MM)		38-SVTO16MV

5	L4 (1.6) 1587cc 97in 4A-GE, GEU, GELC VIN A DOHC 16V.		81.00 <small>mm</small>
Producto		Modelos, Años, Especificaciones	Sku SPQ
SELLOS DE VALVULAS	PRIZM 90-92. VITON, DIETROS: VVULA (0.21IN/ 5.33MM), GU (0.368IN/ 9.35MM), ANCHO DE SELLO: (0.527IN/ 13.39MM), ALTURA TOTAL: (0.367IN/ 9.32MM)		38-SVTO16MV

6	L4 (1.6) 1588cc 97in 4XE1V VIN 6 SOHC 12V.		80.00 <small>mm</small>
Producto		Modelos, Años, Especificaciones	Sku SPQ
JUNTAS JUEGO COMPLETO	STORM 90-93. JUNTA DE CABEZA GRAFITO		64-FSIS4XE1
SELLOS DE VALVULAS	STORM 90-93. POLIACRILATO, DIETROS: VVULA (0.203IN/ 5.16MM), GU (0.372IN/ 9.45MM), ANCHO DE SELLO: (0.531IN/ 13.49MM), ALTURA TOTAL: (0.418IN/ 10.62MM)		38-SVIS16MP

7	L4 (1.6) 1588cc 97in 4XE1-WU VIN 8 DOHC 16V.		80.00 <small>mm</small>
Producto		Modelos, Años, Especificaciones	Sku SPQ
JUNTAS JUEGO COMPLETO	STORM 90-91. JUNTA DE CABEZA GRAFITO		64-FSIS4XEW1

8	L4 (1.6) 1590cc 97in G16A VIN U SOHC 8V.		75.00 <small>mm</small>
Producto		Modelos, Años, Especificaciones	Sku SPQ
JUNTAS DE CABEZA	TRACKER 89-95. GRAFITO		64-CASU1.6
JUNTAS JUEGO COMPLETO	TRACKER 89-95. JUNTA DE CABEZA GRAFITO		64-FSSU1.6
JUNTAS MEDIO JUEGO INFERIOR	TRACKER 89-95		64-CSSU1.6
SELLOS DE VALVULAS	TRACKER 89-95. POLIACRILATO, DIETROS: VVULA (0.242IN/ 6.15MM), GU (0.393IN/ 9.98MM), ANCHO DE SELLO: (0.574IN/ 14.58MM), ALTURA TOTAL: (0.388IN/ 9.86MM)		38-SVGO13

9	L4 (1.6) 1590cc 97in G16B VIN 6 SOHC 2V.		75.00 <small>mm</small>
Producto		Modelos, Años, Especificaciones	Sku SPQ
JUNTAS DE CABEZA	TRACKER 94-97. GRAFITO		64-CASU1.6
JUNTAS JUEGO COMPLETO	TRACKER 94-97. JUNTA DE CABEZA GRAFITO		64-FSSU1.6-2
SELLOS DE VALVULAS	TRACKER 94-97. POLIACRILATO, DIETROS: VVULA (0.183IN/ 4.65MM), GU (0.339IN/ 8.61MM), ANCHO DE SELLO: (0.453IN/ 11.51MM), ALTURA TOTAL: (0.374IN/ 9.5MM)		38-SVGO16

10	L4 (1.8) 1762cc 108in 7A-FE VIN 8 DOHC 16V.		81.00 <small>mm</small>
Producto		Modelos, Años, Especificaciones	Sku SPQ
JUNTAS JUEGO COMPLETO	PRIZM 93-97. JUNTA DE CABEZA MULTILAMINA		64-FSTO7AFE
SELLOS DE VALVULAS	PRIZM 93-97. VITON, DIETROS: VVULA (0.21IN/ 5.33MM), GU (0.368IN/ 9.35MM), ANCHO DE SELLO: (0.527IN/ 13.39MM), ALTURA TOTAL: (0.367IN/ 9.32MM)		38-SVTO16MV

11	L4 (1.8) 1809cc 110in 4XF1 VIN 8 DOHC 16V.		80.00 <small>mm</small>
Producto		Modelos, Años, Especificaciones	Sku SPQ
SELLOS DE VALVULAS	STORM 92-93. POLIACRILATO, DIETROS: VVULA (0.203IN/ 5.16MM), GU (0.372IN/ 9.45MM), ANCHO DE SELLO: (0.531IN/ 13.49MM), ALTURA TOTAL: (0.418IN/ 10.62MM)		38-SVIS16MP

GMC

Block	Motor / Modelos / Diámetro
1	L4 (1.5) 1490cc 91in LYX (ECOTEC) VIN V TURBO DOHC 16V. TERRAIN 18-23
2	L4 (1.9) 1949cc 119in G200Z VIN A SOHC 8V. S15 (JIMMY/ PICKUP) 83-85
3	L4 (2.0) 1998cc 122in LTG (ECOTEC) VIN X TURBO DOHC 16V. TERRAIN 18-20
4	L4 (2.0) 1999cc 122in LQ2 VIN Y OHV 8V. S15 (JIMMY/ PICKUP) 83-84
5	L4 (2.2) 2197cc 134in LM3, LN2, L43 (VORTEC) VIN G, 4, 5 OHV 8V. SONOMA 94-03
6	L4 (2.4) 2384cc 145in LAF, LEA (ECOTEC) DOHC 16V. TERRAIN 10-17
7	L4 (2.5) 2457cc 150in LCV (ECOTEC) VIN A DOHC 16V. CANYON 15-19
8	L4 (2.8) 2770cc 169in LK5 (VORTEC) VIN 8 DOHC 16V. CANYON 04-06
9	L4 (2.9) 2921cc 178in LLV (VORTEC) VIN 9 DOHC 16V. CANYON 07-12
10	V6 (3.0) 2999cc 183in LF1 (ALLOYTEC) DOHC 24V. TERRAIN 10-13
11	L5 (3.5) 3460cc 211in L52 (VORTEC) VIN 6 DOHC 20V. CANYON 04-06
12	V6 (3.6) 3564cc 217in LGX (ALLOYTEC) DOHC 24V. ACADIA 17-22
13	V6 (3.6) 3564cc 217in LGZ (ECOTEC3) VVT DOHC 24V. CANYON 17-21
14	V6 (3.6) 3564cc 217in LLT (ALLOYTEC) VIN D DOHC 24V. ACADIA, TERRAIN 13-16
15	V6 (3.6) 3564cc 217in LY7 (ALLOYTEC) VIN 7 DOHC 24V. ACADIA 07-14
16	L5 (3.7) 3654cc 223in L5R (VORTEC) VIN E DOHC 20V. CANYON 07-12
17	V6 (3.8) 3751cc 229in LC3 VIN K, 9 OHV 12V. CABALLERO 80-84

GMC

Block	Motor / Modelos / Diámetro
18	L6 (4.2) 4195cc 256in LL8 (VORTEC) VIN S (VVT) DOHC 24V. ENVOY 02-09
19	V6 (4.3) 4294cc 262in LB4 (VORTEC) VIN B, N, Z OHV 12V. CABALLERO, JIMMY, PICKUP SERIES (C, K, R, V), S15 (JIMMY, PICKUP), SAFARI, SONOMA, SUBURBAN SERIES (C, K, R), VAN SERIES (G, P) 85-96
20	V6 (4.3) 4294cc 262in LB4 (VORTEC) VIN Z TURBO OHV 12V. JIMMY, SONOMA, SYCLONE, TYPHOON 91-93
21	V6 (4.3) 4300cc 262in LF6, LU3, L35 (VORTEC) VIN W, X OHV 12V. JIMMY, PICKUP SERIES (C, K), S15 JIMMY, SAFARI, SAVANA SERIES, SIERRA 1500, SONOMA, VAN SERIES (G, P), YUKON 92-20
22	V6 (4.3) 4302cc 263in LV1 (ECOTEC3) OHV 12V. SAVANA 2500/ 3500 17-20
23	V8 (4.8) 4818cc 294in L20, LR4, LY2 (VORTEC) VIN A, V, C OHV 16V. SAVANA SERIES, SIERRA SERIES, YUKON 99-16
24	V8 (5.0) 4998cc 305in VIN E, F, G, H, Q, U OHV 16V. CABALLERO, JIMMY, PICKUP SERIES (C/ K, R, V), SUBURBAN SERIES R, VAN SERIES G 87-95
25	V8 (5.0) 5002cc 305in L30 (VORTEC) VIN M OHV 16V. PICKUP SERIES (C/ K), SAVANA SERIES, VAN SERIES G 96-02
26	V8 (5.3) 5328cc 325in (VORTEC) VIN T HIBRIDO OHV 16V. SIERRA 1500 05-07
27	V8 (5.3) 5328cc 325in L33, L59, LM4, LM7 (VORTEC) VIN B, Z, P, T OHV 16V. ENVOY, SAVANA SERIES, SIERRA SERIES, YUKON SERIES 99-07
28	V8 (5.3) 5328cc 325in L83 (ECOTEC3) VIN C OHV 16V. YUKON 14-20
29	V8 (5.3) 5328cc 325in LC9, LH6, LMF, LMG, LY5 (VORTEC) VIN 3, 7, M, 0, J OHV 16V. ENVOY, SAVANA SERIES, SIERRA SERIES, YUKON SERIES 00-18
30	V8 (5.3) 5328cc 325in LH8, LH9 (VORTEC) VIN L, P OHV 16V. CANYON 09-12
31	V8 (5.7) 5735cc 350in L05, L48, LM1, LS9, LT9 VIN K, L, M OHV 16V. JIMMY, PICKUP SERIES (C, K, R, V), SUBURBAN SERIES (C, K, R, V), VAN SERIES (G, P), YUKON 87-96
32	V8 (5.7) 5735cc 350in L31 (VORTEC) VIN R OHV 16V. PICKUP SERIES (C, K), SAVANA SERIES, SUBURBAN SERIES (C, K), VAN SERIES (G, P), YUKON 96-02
33	V8 (6.0) 5964cc 364in LQ4, LQ9 (VORTEC) VIN U, N OHV 16V. SAVANA SERIES, SIERRA SERIES/ HD, VAN SERIES G, YUKON SERIES 99-08
34	V8 (6.0) 5967cc 364in L76, L96, LY6 (VORTEC) VIN G, Y, K OHV 16V. SAVANA SERIES, SIERRA SERIES/ HD, YUKON SERIES 06-16

GMC

Block	Motor / Modelos / Diámetro
35	V8 (6.0) 5967cc 364in LFA, LZ1 (VORTEC) VIN 5, J HIBRIDO (VVT) OHV 16V. SIERRA 1500, YUKON 02-13
36	V8 (6.0) 5967cc 364in LS2 (VORTEC) VIN U OHV 16V. SIERRA 2500 05-08
37	V8 (6.2) 6162cc 376in L86 (ECOTEC3) VIN J OHV 16V. SIERRA SERIES, YUKON SERIES 14-18
38	V8 (6.2) 6162cc 376in L87 (ECOTEC3) OHV 16V. SIERRA SERIES, YUKON SERIES 19-21
39	V8 (6.2) 6162cc 376in L92, L94, L9H (VORTEC) VIN 8, F, 2 OHV 16V. SIERRA SERIES, YUKON SERIES 07-16
40	V8 (6.2) 6211cc 379in LH6 (DETROIT) VIN C DIESEL OHV 16V. JIMMY, PICKUP SERIES (C, K, R, V), SUBURBAN SERIES (C, K, R, V), VAN SERIES G 82-93
41	V8 (6.2) 6211cc 379in LL4 (DETROIT) VIN J DIESEL OHV 16V. JIMMY, PICKUP SERIES (C, K, R, V), SUBURBAN SERIES (C, K, R, V), VAN SERIES (G, P) 82-93
42	V8 (6.5) 6473cc 395in L49, L57 VIN P, Y DIESEL OHV 16V. PICKUP SERIES (C, K), VAN SERIES (G, P) 94-99
43	V8 (6.5) 6473cc 395in L56, L65 VIN F, S, Z TURBO DIESEL OHV 16V. JIMMY, PICKUP SERIES (C, K), SAVANA SERIES, SIERRA SERIES/ HD, SUBURBAN SERIES (C, K), VAN SERIES (G, P), YUKON SERIES 92-02
44	V8 (6.6) 6599cc 403in (DURAMAX) VIN 1, 2, 6, 8, D, L TURBO DIESEL OHV 32V. SIERRA SERIES/ HD 01-16
45	V8 (8.1) 8128cc 496in L18 (KODIAK) VIN G OHV 16V. PICKUP SERIES C, SAVANA SERIES, SIERRA SERIES/ HD, TOPKICK SERIES C, YUKON SERIES 01-09

GMC

Block

Motor / Diámetro / Producto / Especificaciones / SKU

1	L4 (1.5) 1490cc 91in LYX (ECOTEC) VIN V TURBO DOHC 16V.	74.00 mm
Producto	Modelos, Años, Especificaciones	SKU SPQ
JUNTAS JUEGO COMPLETO	TERRAIN 18-20. JUNTA DE CABEZA MULTILAMINA	64-FSGM1.4D-2
JUNTAS JUEGO COMPLETO	TERRAIN 18-23. JUNTA DE CABEZA MULTILAMINA	64-FSGM1.4D-3

2	L4 (1.9) 1949cc 119in G200Z VIN A SOHC 8V.	87.00 mm
Producto	Modelos, Años, Especificaciones	SKU SPQ
JUNTAS JUEGO COMPLETO	S15 JIMMY, S15 PICKUP 83-85. JUNTA DE CABEZA GRAFITO	64-FSISG200

3	L4 (2.0) 1998cc 122in LTG (ECOTEC) VIN X TURBO DOHC 16V.	86.00 mm
Producto	Modelos, Años, Especificaciones	SKU SPQ
JUNTAS DE CABEZA	TERRAIN 18-20. MULTILAMINA	64-CAGM2.0D
JUNTAS JUEGO COMPLETO	TERRAIN 18-20. JUNTA DE CABEZA MULTILAMINA	64-FSGM2.0D

4	L4 (2.0) 1999cc 122in LQ2 VIN Y OHV 8V.	88.90 mm
Producto	Modelos, Años, Especificaciones	SKU SPQ
SELLOS DE VALVULAS	S15 JIMMY, S15 PICKUP 83-84. POLIACRILATO, DIETROS: VVULA (0.282IN/ 7.16MM), GU (0.651IN/ 16.54MM), ANCHO DE SELLO: (0.674IN/ 17.12MM), ALTURA TOTAL: (0.481IN/ 12.22MM)	38-SVGM20FP

5	L4 (2.2) 2197cc 134in LM3, LN2, L43 (VORTEC) VIN G, 4, 5 OHV 8V.	89.00 mm
Producto	Modelos, Años, Especificaciones	SKU SPQ
JUNTAS DE CABEZA	SONOMA 94-03. GRAFITO	64-CAGM2.4
JUNTAS DE MULTIPLE	SONOMA 98-03. ESCAPE MULTILAMINA	64-MSGM2.2-1
JUNTAS JUEGO COMPLETO	SONOMA 98-03. JUNTA DE CABEZA GRAFITO	64-FSGM2.2-3
SELLOS DE VALVULAS	SONOMA 94-97. POLIACRILATO, DIETROS: VVULA (0.282IN/ 7.16MM), GU (0.651IN/ 16.54MM), ANCHO DE SELLO: (0.674IN/ 17.12MM), ALTURA TOTAL: (0.481IN/ 12.22MM)	38-SVGM20FP
SELLOS DE VALVULAS	SONOMA 98-03. POLIACRILATO, DIETROS: VVULA (0.242IN/ 6.15MM), GU (0.496IN/ 12.6MM), FLANGE (1.25IN/ 31.75MM), ANCHO DE SELLO: (0.812IN/ 20.62MM), BASE DE SELLO: (0.73IN/ 18.54MM), ALTURA TOTAL: (0.799IN/ 20.29MM)	38-SVGM22FP-1
SELLOS DE VALVULAS	SONOMA 98-03. VITON, DIETROS: VVULA (0.242IN/ 6.15MM), GU (0.496IN/ 12.6MM), FLANGE (1.25IN/ 31.75MM), ANCHO DE SELLO: (0.812IN/ 20.62MM), BASE DE SELLO: (0.735IN/ 18.67MM), ALTURA TOTAL: (0.799IN/ 20.29MM)	38-SVGM22FV-1

6	L4 (2.4) 2384cc 145in LAF, LEA (ECOTEC) DOHC 16V.	88.00 mm
Producto	Modelos, Años, Especificaciones	SKU SPQ
JUNTAS DE CABEZA	TERRAIN 10-12. MULTILAMINA	64-CAGM2.4-1
JUNTAS DE CABEZA	TERRAIN 10-17. MULTILAMINA	64-CAGM2.4E-2
JUNTAS JUEGO COMPLETO	TERRAIN 10-11. JUNTA DE CABEZA MULTILAMINA	64-FSGM2.4E-2
SELLOS DE VALVULAS	TERRAIN 10-12. VITON, DIETROS: VVULA (0.21IN/ 5.33MM), GU (0.39IN/ 9.91MM), FLANGE (0.983IN/ 24.97MM), ANCHO DE SELLO: (0.66IN/ 16.76MM), BASE DE SELLO: (0.674IN/ 17.12MM), ALTURA TOTAL: (0.625IN/ 15.88MM)	38-SVGM22FV

7	L4 (2.5) 2457cc 150in LCV (ECOTEC) VIN A DOHC 16V.	88.00 mm
Producto	Modelos, Años, Especificaciones	SKU SPQ
JUNTAS DE CABEZA	CANYON 15-16. MULTILAMINA	64-CAGM2.5D-1
JUNTAS JUEGO COMPLETO	CANYON 15-19. JUNTA DE CABEZA MULTILAMINA	64-FSGM2.5D-1

8	L4 (2.8) 2770cc 169in LK5 (VORTEC) VIN 8 DOHC 16V.	93.00 mm
Producto	Modelos, Años, Especificaciones	SKU SPQ
JUNTAS DE CABEZA	CANYON 04-06. MULTILAMINA	64-CAGM2.8D
JUNTAS JUEGO COMPLETO	CANYON 04-06. JUNTA DE CABEZA MULTILAMINA	64-FSGM2.8D
JUNTAS MEDIO JUEGO INFERIOR	CANYON 04-06	64-CSGM2.8D
JUNTAS MEDIO JUEGO SUPERIOR	CANYON 04-06. JUNTA DE CABEZA MULTILAMINA	64-HSGM2.8D
SELLOS DE VALVULAS	CANYON 04-06. VITON, DIETROS: VVULA (0.235IN/ 5.97MM), GU (0.436IN/ 11.07MM), FLANGE (1.081IN/ 27.46MM), ANCHO DE SELLO: (0.687IN/ 17.45MM), BASE DE SELLO: (0.617IN/ 15.67MM), ALTURA TOTAL: (0.736IN/ 18.69MM)	38-SVGM42FV

9	L4 (2.9) 2921cc 178in LLV (VORTEC) VIN 9 DOHC 16V.	95.00 mm
Producto	Modelos, Años, Especificaciones	SKU SPQ
JUNTAS DE CABEZA	CANYON 07-12. MULTILAMINA	64-CAGM2.9D
JUNTAS JUEGO COMPLETO	CANYON 07-12. JUNTA DE CABEZA MULTILAMINA	64-FSGM2.9D
JUNTAS MEDIO JUEGO INFERIOR	CANYON 07-12	64-CSGM2.8D
JUNTAS MEDIO JUEGO SUPERIOR	CANYON 07-12. JUNTA DE CABEZA MULTILAMINA	64-HSGM2.9D
SELLOS DE VALVULAS	CANYON 07-12. VITON, DIETROS: VVULA (0.236IN/ 5.99MM), GU (0.417IN/ 10.59MM), FLANGE (1.084IN/ 27.53MM), ANCHO DE SELLO: (0.696IN/ 17.68MM), BASE DE SELLO: (0.614IN/ 15.6MM), ALTURA TOTAL: (0.797IN/ 20.24MM)	38-SVGM29FV

GMC

Block Motor / Diámetro / Producto / Especificaciones / SKU

10	V6 (3.0) 2999cc 183in LF1 (ALLOYTEC) DOHC 24V.	89.00 mm
Producto	Modelos, Años, Especificaciones	SKU SPQ
JUNTAS DE CABEZA	TERRAIN 10-13. MULTILAMINA, IZQUIERDA	64-CAGM2.8DL
JUNTAS DE CABEZA	TERRAIN 10-13. MULTILAMINA, DERECHA	64-CAGM2.8DR
JUNTAS MEDIO JUEGO INFERIOR	TERRAIN 10-13	64-CSGM3.6D

11	L5 (3.5) 3460cc 211in L52 (VORTEC) VIN 6 DOHC 20V.	93.00 mm
Producto	Modelos, Años, Especificaciones	SKU SPQ
JUNTAS DE CABEZA	CANYON 04-06. MULTILAMINA	64-CAGM3.5D
JUNTAS JUEGO COMPLETO	CANYON 04-06. JUNTA DE CABEZA MULTILAMINA	64-FSGM3.5D
JUNTAS MEDIO JUEGO INFERIOR	CANYON 04-06	64-CSGM2.8D
JUNTAS MEDIO JUEGO SUPERIOR	CANYON 04-06. JUNTA DE CABEZA MULTILAMINA	64-HSGM3.5D
SELLOS DE VALVULAS	CANYON 04-06. VITON, DIETROS: VVULA (0.235IN/ 5.97MM), GU (0.436IN/ 11.07MM), FLANGE (1.081IN/ 27.46MM), ANCHO DE SELLO: (0.687IN/ 17.45MM), BASE DE SELLO: (0.617IN/ 15.67MM), ALTURA TOTAL: (0.736IN/ 18.69MM.)	38-SVGM42FV

12	V6 (3.6) 3564cc 217in LGX (ALLOYTEC) DOHC 24V.	95.00 mm
Producto	Modelos, Años, Especificaciones	SKU SPQ
JUNTAS DE CABEZA	ACADIA 17-21. MULTILAMINA IZQUIERDA	64-CAGM3.6DL-1
JUNTAS DE CABEZA	ACADIA 17-21. MULTILAMINA DERECHA	64-CAGM3.6DR-1
JUNTAS MEDIO JUEGO SUPERIOR	ACADIA 17-22. JUNTA DE CABEZA MULTILAMINA	64-HSGM3.6D-5

13	V6 (3.6) 3564cc 217in LGZ (ECOTEC3) VVT DOHC 24V.	95.00 mm
Producto	Modelos, Años, Especificaciones	SKU SPQ
JUNTAS DE CABEZA	CANYON 17-21. MULTILAMINA IZQUIERDA	64-CAGM3.6DL-1
JUNTAS DE CABEZA	CANYON 17-21. MULTILAMINA DERECHA	64-CAGM3.6DR-1
JUNTAS MEDIO JUEGO SUPERIOR	CANYON 17-21. JUNTA DE CABEZA MULTILAMINA	64-HSGM3.6D-5

14	V6 (3.6) 3564cc 217in LLT (ALLOYTEC) VIN D DOHC 24V.	94.00 mm
Producto	Modelos, Años, Especificaciones	SKU SPQ
JUNTAS MEDIO JUEGO INFERIOR	ACADIA, TERRAIN 13-16	64-CSGM3.6D
JUNTAS MEDIO JUEGO SUPERIOR	ACADIA 15-16. JUNTA DE CABEZA MULTILAMINA	64-HSGM3.6D-3

15	V6 (3.6) 3564cc 217in LY7 (ALLOYTEC) VIN 7 DOHC 24V.	94.00 mm
Producto	Modelos, Años, Especificaciones	SKU SPQ
JUNTAS DE CABEZA	ACADIA 07-14. MULTILAMINA IZQUIERDA	64-CAGM3.6DL
JUNTAS DE CABEZA	ACADIA 07-14. MULTILAMINA DERECHA	64-CAGM3.6DR
JUNTAS DE MULTIPLE	ACADIA 07-08. ADMISI MTIPL PUERTOS CUADRADOS	64-MSGM3.6D-A
JUNTAS MEDIO JUEGO INFERIOR	ACADIA 07-14	64-CSGM3.6D
JUNTAS MEDIO JUEGO SUPERIOR	ACADIA 07-08	64-HSGM3.6D-1
JUNTAS MEDIO JUEGO SUPERIOR	ACADIA 09-14. JUNTA DE CABEZA MULTILAMINA	64-HSGM3.6D-3
JUNTAS MEDIO JUEGO SUPERIOR	ACADIA 09-13. JUNTA DE CABEZA MULTILAMINA	64-HSGM3.6D-4
JUNTAS TAPA DE VALVULAS	ACADIA 08-08	64-VSGM3.6D
SELLOS DE VALVULAS	ACADIA 07-10. VITON, DIETROS: VVULA (0.197IN/ 5MM), GU (0.377IN/ 9.58MM), FLANGE (1.087IN/ 27.61MM), ANCHO DE SELLO: (0.686IN/ 17.42MM), BASE DE SELLO: (0.617IN/ 15.67MM), ALTURA TOTAL: (0.781IN/ 19.84MM.)	38-SVGM36FV

16	L5 (3.7) 3654cc 223in L5R (VORTEC) VIN E DOHC 20V.	95.50 mm
Producto	Modelos, Años, Especificaciones	SKU SPQ
JUNTAS DE CABEZA	CANYON 07-12. MULTILAMINA	64-CAGM3.7D
JUNTAS JUEGO COMPLETO	CANYON 07-12. JUNTA DE CABEZA MULTILAMINA	64-FSGM3.7D
JUNTAS MEDIO JUEGO INFERIOR	CANYON 07-12	64-CSGM2.8D
JUNTAS MEDIO JUEGO SUPERIOR	CANYON 07-12. JUNTA DE CABEZA MULTILAMINA	64-HSGM3.7D

17	V6 (3.8) 3751cc 229in LC3 VIN K, 9 OHV 12V.	94.89 mm
Producto	Modelos, Años, Especificaciones	SKU SPQ
JUNTAS VARIAS	CABALLERO 80-84	64-ESGM5.7

18	L6 (4.2) 4195cc 256in LL8 (VORTEC) VIN S (VVT) DOHC 24V.	93.00 mm
Producto	Modelos, Años, Especificaciones	SKU SPQ
JUNTAS DE CABEZA	ENVOY 02-09. MULTILAMINA	64-CAGM4.2
JUNTAS JUEGO COMPLETO	ENVOY 02-05. JUNTA DE CABEZA MULTILAMINA	64-FSGM4.2D
JUNTAS MEDIO JUEGO INFERIOR	ENVOY 02-05	64-CSGM4.2D
SELLOS DE VALVULAS	ENVOY 02-05. VITON, DIETROS: VVULA (0.235IN/ 5.97MM), GU (0.436IN/ 11.07MM), FLANGE (1.081IN/ 27.46MM), ANCHO DE SELLO: (0.687IN/ 17.45MM), BASE DE SELLO: (0.617IN/ 15.67MM), ALTURA TOTAL: (0.736IN/ 18.69MM.)	38-SVGM42FV

GMC

Block

Motor / Diámetro / Producto / Especificaciones / SKU

19 V6 (4.3) 4294cc 262in LB4 (VORTEC) VIN B, N, Z OHV 12V.		101.60
Producto	Modelos, Años, Especificaciones	SKU SPQ
JUNTAS DE CABEZA	CABALLERO, JIMMY, PICKUP SERIES (C, K, R, V), S15 (JIMMY, PICKUP), SAFARI, SONOMA, SUBURBAN SERIES (C, K, R), VAN SERIES (G, P) 85-96. GRAFITO	64-CAGM4.3
JUNTAS JUEGO COMPLETO	JIMMY, PICKUP SERIES (C, K), S15 JIMMY, SAFARI, SONOMA, VAN SERIES (G, P) 94-96. JUNTA DE CABEZA GRAFITO PLENO DE ALUMINIO	64-FSGM4.3-2
JUNTAS VARIAS	CABALLERO, JIMMY, PICKUP SERIES (C, K, R, V), S15 (JIMMY, PICKUP), SAFARI, SONOMA, SUBURBAN SERIES (C, K, R), VAN SERIES (G, P) 85-96	64-ESGM5.7
SELLOS DE VALVULAS	CABALLERO, JIMMY, PICKUP SERIES (C, K, R, V), S15 (JIMMY, PICKUP), SAFARI, SONOMA, SUBURBAN SERIES (C, K, R), VAN SERIES (G, P) 85-96. POLIACRILATO, DIETROS: VVULA (0.311IN / 7.87MM.), GU (0.658IN / 16.71MM.), ANCHO DE SELLO: (0.656IN / 16.66MM.), ALTURA TOTAL: (0.482IN / 12.24MM)	38-SVGM57PP
SELLOS DE VALVULAS	CABALLERO, JIMMY, PICKUP SERIES (C, K, R, V), S15 (JIMMY, PICKUP), SAFARI, SONOMA, SUBURBAN SERIES (C, K, R), VAN SERIES (G, P) 85-96. VITON, DIETROS: VVULA (0.307IN / 7.8MM.), GU (0.485IN / 12.32MM.), ANCHO DE SELLO: (0.692IN / 17.58MM.), ALTURA TOTAL: (0.484IN / 12.29MM)	38-SVGM57PV
SELLOS DE VALVULAS	CABALLERO, JIMMY, PICKUP SERIES (C, K, R, V), S15 (JIMMY, PICKUP), SAFARI, SONOMA, SUBURBAN SERIES (C, K, R), VAN SERIES (G, P) 85-96. VITON ROJO, DIETROS: VVULA (0.307IN / 7.8MM.), GU (0.485IN / 12.32MM.), ANCHO DE SELLO: (0.692IN / 17.58MM.), ALTURA TOTAL: (0.484IN / 12.29MM)	38-SVGM57PVR

20 V6 (4.3) 4294cc 262in LB4 (VORTEC) VIN Z TURBO OHV 12V.		101.60
Producto	Modelos, Años, Especificaciones	SKU SPQ
JUNTAS DE CABEZA	JIMMY, SONOMA, SYCLONE, TYPHOON 91-93. GRAFITO	64-CAGM4.3
JUNTAS VARIAS	JIMMY, SONOMA, SYCLONE, TYPHOON 91-93	64-ESGM5.7
SELLOS DE VALVULAS	SYCLONE, TYPHOON 91-93. POLIACRILATO, DIETROS: VVULA (0.311IN / 7.87MM.), GU (0.658IN / 16.71MM.), ANCHO DE SELLO: (0.656IN / 16.66MM.), ALTURA TOTAL: (0.482IN / 12.24MM)	38-SVGM57PP
SELLOS DE VALVULAS	SYCLONE, TYPHOON 91-93. VITON, DIETROS: VVULA (0.307IN / 7.8MM.), GU (0.485IN / 12.32MM.), ANCHO DE SELLO: (0.692IN / 17.58MM.), ALTURA TOTAL: (0.484IN / 12.29MM)	38-SVGM57PV
SELLOS DE VALVULAS	SYCLONE, TYPHOON 91-93. VITON ROJO, DIETROS: VVULA (0.307IN / 7.8MM.), GU (0.485IN / 12.32MM.), ANCHO DE SELLO: (0.692IN / 17.58MM.), ALTURA TOTAL: (0.484IN / 12.29MM)	38-SVGM57PVR

21 V6 (4.3) 4300cc 262in LF6, LU3, L35 (VORTEC) VIN W, X OHV 12V.		101.60
Producto	Modelos, Años, Especificaciones	SKU SPQ
JUNTAS DE CABEZA	JIMMY, PICKUP SERIES (C, K), S15 JIMMY, SAFARI, SAVANA SERIES, SIERRA 1500, SONOMA, VAN SERIES (G, P), YUKON 92-13. GRAFITO	64-CAGM4.3
JUNTAS DE CABEZA	SIERRA 1500 14-17. MULTILAMINA	64-CAGM4.3-1
JUNTAS DE CARTER	JIMMY, PICKUP SERIES (C, K), S15 JIMMY, SAFARI, SAVANA SERIES, SIERRA 1500, SONOMA, VAN SERIES (G, P), YUKON 96-09. LIGA. CARTER ALUMINIO	64-OSGM4.3-3
JUNTAS DE MULTIPLE	JIMMY, PICKUP SERIES (C, K), S15 JIMMY, SAFARI, SAVANA SERIES, SIERRA 1500, SONOMA, VAN SERIES (G, P), YUKON 96-06. ADMISI TERMOPLTICO	64-MSGM4.3-4
JUNTAS JUEGO COMPLETO	SIERRA 1500 14-20. JUNTA DE CABEZA MTLAMINA	64-FSGM4.3-10
JUNTAS JUEGO COMPLETO	JIMMY, PICKUP SERIES (C, K), S15 JIMMY, SAFARI, SAVANA SERIES, SIERRA 1500, SONOMA, VAN SERIES (G, P) 96-06. JUNTA DE CABEZA GRAFITO JUNTAADMISI TERMOPLTICO	64-FSGM4.3-7
JUNTAS JUEGO COMPLETO	SAVANA 1500, SIERRA 1500 07-13. JUNTA DE CABEZA GRAFITO	64-FSGM4.3-8
JUNTAS VARIAS	JIMMY, PICKUP SERIES (C, K), S15 JIMMY, SAFARI, SAVANA SERIES, SONOMA 92-06	64-ESGM5.7
SELLOS DE VALVULAS	JIMMY, PICKUP SERIES (C, K), S15 JIMMY, SAFARI, SAVANA SERIES, SIERRA 1500, SONOMA, VAN SERIES (G, P) 92-08. POLIACRILATO, DIETROS: VVULA (0.305IN / 7.75MM.), GU (0.466IN / 11.84MM.), ANCHO DE SELLO: (0.674IN / 17.12MM.), ALTURA TOTAL: (0.495IN / 12.57MM.)	38-SVGM57VMP
SELLOS DE VALVULAS	JIMMY, PICKUP SERIES (C, K), S15 JIMMY, SAFARI, SAVANA SERIES, SIERRA 1500, SONOMA, VAN SERIES (G, P) 92-08. VITON, DIETROS: VVULA (0.305IN / 7.75MM.), GU (0.466IN / 11.84MM.), ANCHO DE SELLO: (0.674IN / 17.12MM.), ALTURA TOTAL: (0.495IN / 12.57MM.)	38-SVGM57VMV
SELLOS DE VALVULAS	SIERRA 1500 14-17. VITON, DIETROS: VVULA (0.325IN / 8.26MM.), FLANGE (1.18IN / 29.97MM.), ANCHO DE SELLO: (0.65IN / 16.51MM.), BASE DE SELLO: (0.777IN / 19.74MM.), ALTURA TOTAL: (0.879IN / 22.33MM.)	38-SVGM62FV

22 V6 (4.3) 4302cc 263in LV1 (ECOTEC3) OHV 12V.		99.60
Producto	Modelos, Años, Especificaciones	SKU SPQ
JUNTAS JUEGO COMPLETO	SAVANA 2500/ 3500 17-20. JUNTA DE CABEZA MTLAMINA	64-FSGM4.3-10

23 V8 (4.8) 4818cc 294in L20, LR4, LY2 (VORTEC) VIN A, V, C OHV 16V.		96.00
Producto	Modelos, Años, Especificaciones	SKU SPQ
JUNTAS DE CABEZA	SAVANA SERIES, SIERRA SERIES, YUKON 99-16. MULTILAMINA	64-CAGM5.3
JUNTAS DE MULTIPLE	SAVANA SERIES, SIERRA SERIES, YUKON 04-15. ADMISI	64-MSGM5.3-A
JUNTAS DE MULTIPLE	SAVANA SERIES, SIERRA SERIES, YUKON 99-16. ADMISI	64-MSGM5.3A-1
JUNTAS DE MULTIPLE	SAVANA SERIES, SIERRA SERIES, YUKON 08-15	64-MSGM5.3-PA5
JUNTAS JUEGO COMPLETO	SAVANA SERIES, SIERRA SERIES, YUKON 03-07. JUNTA DE CABEZA MULTILAMINA	64-FSGM5.3-1
JUNTAS JUEGO COMPLETO	SAVANA SERIES, SIERRA SERIES, YUKON 99-16. JUNTA DE CABEZA MULTILAMINA	64-FSGM6.0-4
JUNTAS MEDIO JUEGO INFERIOR	SAVANA SERIES, SIERRA SERIES, YUKON 99-16	64-CSGM5.3
JUNTAS MEDIO JUEGO SUPERIOR	SAVANA SERIES, SIERRA SERIES, YUKON 99-01. JUNTA DE CABEZA GRAFITO 1 DISE	64-HSGM5.3
JUNTAS MEDIO JUEGO SUPERIOR	SIERRA 1500/ 2500, YUKON 01-01. JUNTA DE CABEZA GRAFITO 2 DISE. CON SELLO DE CAMPANA	64-HSGM5.3-1
SELLOS DE VALVULAS	SIERRA 1500/ 2500, YUKON 99-01. POLIACRILATO, DIETROS: VVULA (0.286IN / 7.26MM.), GU (0.442IN / 11.23MM.), ANCHO DE SELLO: (0.601IN / 15.27MM.), ALTURA TOTAL: (0.51IN / 12.7MM.)	38-SVGM48MP
SELLOS DE VALVULAS	SIERRA 1500/ 2500, YUKON 99-01. VITON, DIETROS: VVULA (0.28IN / 7.11MM.), GU (0.491IN / 12.47MM.), ANCHO DE SELLO: (0.608IN / 15.44MM.), ALTURA TOTAL: (0.502IN / 12.75MM)	38-SVGM48MV
SELLOS DE VALVULAS	SAVANA SERIES, SIERRA SERIES, YUKON 99-12. VITON, DIETROS: VVULA (0.180IN / 4.58MM.), GU (0.346IN / 8.80MM.), FLANGE (0.980IN / 24.90MM.), ANCHO DE SELLO: (0.670IN / 17.01MM.), BASE DE SELLO: (0.600IN / 15.25MM.), ALTURA TOTAL: (0.696IN / 17.69MM)	38-SVGM53FV
SELLOS DE VALVULAS	SAVANA SERIES, SIERRA SERIES, YUKON 99-16. VITON ROJO, DIETROS: VVULA (0.286IN / 7.26MM.), GU (0.492IN / 12.5MM.), FLANGE (1.187IN / 30.15MM.), BASE DE SELLO: (0.791IN / 20.09MM.), ALTURA TOTAL: (0.887IN / 22.53MM.)	38-SVGM53FVR

24 V8 (5.0) 4998cc 305in VIN E, F, G, H, Q, U OHV 16V.		94.89
Producto	Modelos, Años, Especificaciones	SKU SPQ
JUNTAS VARIAS	CABALLERO, JIMMY, PICKUP SERIES (C/ K, R, V), SUBURBAN SERIES R, VAN SERIES G 87-95	64-ESGM5.7

GMC

Block

Motor / Diámetro / Producto / Especificaciones / SKU

25 V8 (5.0) 5002cc 305in L30 (VORTEC) VIN M OHV 16V.		94.89 mm
Producto	Modelos, Años, Especificaciones	SKU SPQ
JUNTAS DE MULTIPLE	PICKUP SERIES (C/ K), SAVANA SERIES, VAN SERIES G 96-02. ADMISI TERMOPLTICO	64-MSGM5.7-8
JUNTAS JUEGO COMPLETO	PICKUP SERIES (C/ K), SAVANA SERIES, VAN SERIES G 96-02. JUNTA DE CABEZA GRAFITO	64-FSGM5.7-10
JUNTAS VARIAS	PICKUP SERIES (C/ K), SAVANA SERIES, VAN SERIES G 96-02	64-ESGM5.7
SELLOS DE VALVULAS	PICKUP SERIES (C/ K), SAVANA SERIES, VAN SERIES G 96-02. POLIACRILATO, DIETROS: VVULA (0.31IN/ 7.87MM), GU (0.658IN/ 16.71MM), ANCHO DE SELLO: (0.656IN/ 16.66MM), ALTURA TOTAL: (0.482IN/ 12.24MM)	38-SVGM57PP
SELLOS DE VALVULAS	PICKUP SERIES (C/ K), SAVANA SERIES, VAN SERIES G 96-02. VITON, DIETROS: VVULA (0.307IN/ 7.8MM), GU (0.485IN/ 12.32MM), ANCHO DE SELLO: (0.692IN/ 17.58MM), ALTURA TOTAL: (0.484IN/ 12.29MM.)	38-SVGM57PV
SELLOS DE VALVULAS	PICKUP SERIES (C/ K), SAVANA SERIES, VAN SERIES G 96-02. VITON ROJO, DIETROS: VVULA (0.307IN/ 7.8MM), GU (0.485IN/ 12.32MM), ANCHO DE SELLO: (0.692IN/ 17.58MM), ALTURA TOTAL: (0.484IN/ 12.29MM.)	38-SVGM57PVR
SELLOS DE VALVULAS	PICKUP SERIES (C/ K), SAVANA SERIES, VAN SERIES G 96-02. POLIACRILATO, DIETROS: VVULA (0.305IN/ 7.75MM), GU (0.466IN/ 11.84MM), ANCHO DE SELLO: (0.674IN/ 17.12MM), ALTURA TOTAL: (0.495IN/ 12.57MM.)	38-SVGM57VMP
SELLOS DE VALVULAS	PICKUP SERIES (C/ K), SAVANA SERIES, VAN SERIES G 96-02. VITON, DIETROS: VVULA (0.305IN/ 7.75MM), GU (0.466IN/ 11.84MM), ANCHO DE SELLO: (0.674IN/ 17.12MM), ALTURA TOTAL: (0.495IN/ 12.57MM.)	38-SVGM57VMV

26 V8 (5.3) 5328cc 325in (VORTEC) VIN T HIBRIDO OHV 16V.		96.00 mm
Producto	Modelos, Años, Especificaciones	SKU SPQ
JUNTAS DE CABEZA	SIERRA 1500 05-07. MULTILAMINA	64-CAGM5.3
JUNTAS JUEGO COMPLETO	SIERRA 1500 05-07. JUNTA DE CABEZA MULTILAMINA	64-FSGM6.0-4
JUNTAS MEDIO JUEGO INFERIOR	SIERRA 1500 05-07	64-CSGM5.3
SELLOS DE VALVULAS	SIERRA 1500 05-07. VITON, DIETROS: VVULA (0.180IN/ 4.58MM), GU (0.346IN/ 8.80MM), FLANGE (0.980IN/ 24.90MM), ANCHO DE SELLO: (0.670IN/ 17.01MM), BASE DE SELLO: (0.600IN/ 15.25MM), ALTURA TOTAL: (0.696IN/ 17.69MM.)	38-SVGM53FV
SELLOS DE VALVULAS	SIERRA 1500 05-07. VITON ROJO, DIETROS: VVULA (0.286IN/ 7.26MM), GU (0.492IN/ 12.5MM), FLANGE (1.187IN/ 30.15MM), BASE DE SELLO: (0.791IN/ 20.09MM), ALTURA TOTAL: (0.887IN/ 22.53MM.)	38-SVGM53FVR

27 V8 (5.3) 5328cc 325in L33, L59, LM4, LM7 (VORTEC) VIN B, Z, P, T OHV 16V.		96.00 mm
Producto	Modelos, Años, Especificaciones	SKU SPQ
JUNTAS DE CABEZA	ENVOY, SAVANA SERIES, SIERRA SERIES, YUKON SERIES 99-07. MULTILAMINA	64-CAGM5.3
JUNTAS DE MULTIPLE	ENVOY, SAVANA SERIES, SIERRA SERIES, YUKON SERIES 00-07. ADMISI	64-MSGM5.3-A
JUNTAS DE MULTIPLE	ENVOY, SAVANA SERIES, SIERRA SERIES, YUKON SERIES 00-07. ADMISI	64-MSGM5.3A-1
JUNTAS JUEGO COMPLETO	ENVOY, SAVANA SERIES, SIERRA SERIES, YUKON SERIES 02-07. JUNTA DE CABEZA MULTILAMINA	64-FSGM5.3-1
JUNTAS JUEGO COMPLETO	ENVOY, SAVANA SERIES, SIERRA SERIES, YUKON SERIES 99-07. JUNTA DE CABEZA MULTILAMINA	64-FSGM6.0-4
JUNTAS MEDIO JUEGO INFERIOR	ENVOY, SAVANA SERIES, SIERRA SERIES, YUKON SERIES 99-07	64-CSGM5.3
JUNTAS MEDIO JUEGO SUPERIOR	SIERRA SERIES, YUKON SERIES 99-01. JUNTA DE CABEZA GRAFITO 1 DISE	64-HSGM5.3
JUNTAS MEDIO JUEGO SUPERIOR	SIERRA SERIES, YUKON SERIES 01-01. JUNTA DE CABEZA GRAFITO 2 DISE. CON SELLO DE CAMPANA	64-HSGM5.3-1
JUNTAS MEDIO JUEGO SUPERIOR	SIERRA SERIES 05-07. JUNTA DE CABEZA MULTILAMINA	64-HSGM5.3-2
SELLOS DE VALVULAS	SIERRA SERIES, YUKON SERIES 99-01. POLIACRILATO, DIETROS: VVULA (0.286IN/ 7.26MM), GU (0.442IN/ 11.23MM), ANCHO DE SELLO: (0.601IN/ 15.27MM), ALTURA TOTAL: (0.5IN/ 12.7MM.)	38-SVGM48MP
SELLOS DE VALVULAS	SIERRA SERIES, YUKON SERIES 99-01. VITON, DIETROS: VVULA (0.28IN/ 7.11MM), GU (0.491IN/ 12.47MM), ANCHO DE SELLO: (0.608IN/ 15.44MM), ALTURA TOTAL: (0.502IN/ 12.75MM.)	38-SVGM48MV
SELLOS DE VALVULAS	ENVOY, SAVANA SERIES, SIERRA SERIES, YUKON SERIES 02-07. VITON, DIETROS: VVULA (0.180IN/ 4.58MM), GU (0.346IN/ 8.80MM), FLANGE (0.980IN/ 24.90MM), ANCHO DE SELLO: (0.670IN/ 17.01MM), BASE DE SELLO: (0.600IN/ 15.25MM), ALTURA TOTAL: (0.696IN/ 17.69MM.)	38-SVGM53FV
SELLOS DE VALVULAS	ENVOY, SAVANA SERIES, SIERRA SERIES, YUKON SERIES 99-07. VITON ROJO, DIETROS: VVULA (0.286IN/ 7.26MM), GU (0.492IN/ 12.5MM), FLANGE (1.187IN/ 30.15MM), BASE DE SELLO: (0.791IN/ 20.09MM), ALTURA TOTAL: (0.887IN/ 22.53MM.)	38-SVGM53FVR

28 V8 (5.3) 5328cc 325in L83 (ECOTEC3) VIN C OHV 16V.		96.00 mm
Producto	Modelos, Años, Especificaciones	SKU SPQ
JUNTAS MEDIO JUEGO INFERIOR	YUKON 14-20	64-CSGM5.3-4
JUNTAS MEDIO JUEGO SUPERIOR	YUKON 14-20. MULTILAMINA	64-HSGM5.3-4
SELLOS DE VALVULAS	YUKON 14-18. VITON, DIETROS: VVULA (0.325IN/ 8.26MM), FLANGE (1.18IN/ 29.97MM), ANCHO DE SELLO: (0.65IN/ 16.51MM), BASE DE SELLO: (0.777IN/ 19.74MM), ALTURA TOTAL: (0.879IN/ 22.33MM.)	38-SVGM62FV

29 V8 (5.3) 5328cc 325in LC9, LH6, LMF, LMG, LY5 (VORTEC) VIN 3, 7, M, O, J OHV 16V.		96.00 mm
Producto	Modelos, Años, Especificaciones	SKU SPQ
JUNTAS DE CABEZA	ENVOY, SAVANA SERIES, SIERRA SERIES, YUKON SERIES 00-14. MULTILAMINA	64-CAGM5.3
JUNTAS DE CABEZA	SIERRA SERIES, YUKON SERIES 14-16. MULTILAMINA	64-CAGM5.3-1
JUNTAS DE MULTIPLE	ENVOY, SIERRA SERIES, YUKON SERIES 05-11. EMPAQUE DE MANIFOLD	64-MSGM5.3-3P
JUNTAS DE MULTIPLE	ENVOY, SAVANA SERIES, SIERRA SERIES, YUKON SERIES 05-16. ADMISI	64-MSGM5.3-A
JUNTAS DE MULTIPLE	SAVANA 1500 09-14	64-MSGM5.3-PA5
JUNTAS JUEGO COMPLETO	ENVOY, SAVANA SERIES, SIERRA SERIES, YUKON SERIES 05-16. JUNTA DE CABEZA MULTILAMINA	64-FSGM6.0-4
JUNTAS MEDIO JUEGO INFERIOR	ENVOY, SAVANA SERIES, SIERRA SERIES, YUKON SERIES 00-15	64-CSGM5.3
JUNTAS MEDIO JUEGO SUPERIOR	ENVOY, SIERRA SERIES 05-08. JUNTA DE CABEZA MULTILAMINA	64-HSGM5.3-2
SELLOS DE VALVULAS	ENVOY, SAVANA SERIES, SIERRA SERIES, YUKON SERIES 05-11. VITON, DIETROS: VVULA (0.180IN/ 4.58MM), GU (0.346IN/ 8.80MM), FLANGE (0.980IN/ 24.90MM), ANCHO DE SELLO: (0.670IN/ 17.01MM), BASE DE SELLO: (0.600IN/ 15.25MM), ALTURA TOTAL: (0.696IN/ 17.69MM.)	38-SVGM53FV
SELLOS DE VALVULAS	ENVOY, SAVANA SERIES, SIERRA SERIES, YUKON SERIES 05-16. VITON ROJO, DIETROS: VVULA (0.286IN/ 7.26MM), GU (0.492IN/ 12.5MM), FLANGE (1.187IN/ 30.15MM), BASE DE SELLO: (0.791IN/ 20.09MM), ALTURA TOTAL: (0.887IN/ 22.53MM.)	38-SVGM53FVR
SELLOS DE VALVULAS	SIERRA 1500 14-18. VITON, DIETROS: VVULA (0.325IN/ 8.26MM), FLANGE (1.18IN/ 29.97MM), ANCHO DE SELLO: (0.65IN/ 16.51MM), BASE DE SELLO: (0.777IN/ 19.74MM), ALTURA TOTAL: (0.879IN/ 22.33MM.)	38-SVGM62FV

GMC

Block

Motor / Diámetro / Producto / Especificaciones / SKU

30 V8 (5.3) 5328cc 325in LH8, LH9 (VORTEC) VIN L, P OHV 16V.		96.00 mm
Producto	Modelos, Años, Especificaciones	SKU SPQ
JUNTAS DE CABEZA	CANYON 09-12. MULTILAMINA	64-CAGM5.3
JUNTAS DE MULTIPLE	CANYON 09-12. ADMISI	64-MSGM5.3-A
JUNTAS DE MULTIPLE	CANYON 10-12	64-MSGM5.3-PA5
JUNTAS JUEGO COMPLETO	CANYON 09-12. JUNTA DE CABEZA MULTILAMINA	64-FSGM6.0-4
JUNTAS MEDIO JUEGO INFERIOR	CANYON 09-12	64-CSGM5.3
SELLOS DE VALVULAS	CANYON 09-12. VITON, DIETROS: VVULA (0.180IN / 4.58MM), GU (0.346IN / 8.80MM), FLANGE (0.980IN / 24.90MM), ANCHO DE SELLO: (0.670IN / 17.01MM), BASE DE SELLO: (0.600IN / 15.25MM), ALTURA TOTAL: (0.696IN / 17.69MM.)	38-SVGM53FV
SELLOS DE VALVULAS	CANYON 09-12. VITON ROJO, DIETROS: VVULA (0.286IN / 7.26MM), GU (0.492IN / 12.5MM), FLANGE (1.187IN / 30.15MM), BASE DE SELLO: (0.791IN / 20.09MM), ALTURA TOTAL: (0.887IN / 22.53MM.)	38-SVGM53FVR

31 V8 (5.7) 5735cc 350in L05, L48, LM1, LS9, LT9 VIN K, L, M OHV 16V.		101.60 mm
Producto	Modelos, Años, Especificaciones	SKU SPQ
JUNTAS DE CABEZA	JIMMY, PICKUP SERIES (C, K, R, V), SUBURBAN SERIES (C, K, R, V), VAN SERIES (G, P), YUKON 76-96. GRAFITO	64-CAGM5.7
JUNTAS VARIAS	JIMMY, PICKUP SERIES (C, K, R, V), SUBURBAN SERIES (C, K, R, V), VAN SERIES (G, P), YUKON 87-95	64-ESGM5.7
SELLOS DE VALVULAS	JIMMY, PICKUP SERIES (R, V), SUBURBAN SERIES (C, K, R, V), VAN SERIES (G, P), YUKON 76-96. POLIACRILATO, DIETROS: VVULA (0.31IN / 7.87MM), GU (0.658IN / 16.71MM), ANCHO DE SELLO: (0.656IN / 16.66MM), ALTURA TOTAL: (0.482IN / 12.24MM.)	38-SVGM57PP
SELLOS DE VALVULAS	JIMMY, PICKUP SERIES (R, V), SUBURBAN SERIES (C, K, R, V), VAN SERIES (G, P), YUKON 76-96. VITON, DIETROS: VVULA (0.307IN / 7.8MM), GU (0.485IN / 12.32MM), ANCHO DE SELLO: (0.692IN / 17.58MM), ALTURA TOTAL: (0.484IN / 12.29MM.)	38-SVGM57PV
SELLOS DE VALVULAS	JIMMY, PICKUP SERIES (R, V), SUBURBAN SERIES (C, K, R, V), VAN SERIES (G, P), YUKON 76-96. VITON ROJO, DIETROS: VVULA (0.307IN / 7.8MM), GU (0.485IN / 12.32MM), ANCHO DE SELLO: (0.692IN / 17.58MM), ALTURA TOTAL: (0.484IN / 12.29MM.)	38-SVGM57PVR

32 V8 (5.7) 5735cc 350in L31 (VORTEC) VIN R OHV 16V.		101.60 mm
Producto	Modelos, Años, Especificaciones	SKU SPQ
JUNTAS DE CABEZA	PICKUP SERIES (C, K), SAVANA SERIES, SUBURBAN SERIES (C, K), VAN SERIES (G, P), YUKON 96-02. GRAFITO	64-CAGM5.7
JUNTAS DE MULTIPLE	PICKUP SERIES (C, K), SAVANA SERIES, SUBURBAN SERIES (C, K), VAN SERIES (G, P), YUKON 96-02. ADMISI TERMOPLTICO	64-MSGM5.7-8
JUNTAS JUEGO COMPLETO	PICKUP SERIES (C, K), SAVANA SERIES, SUBURBAN SERIES (C, K), VAN SERIES (G, P), YUKON 96-02. JUNTA DE CABEZA GRAFITO	64-FSGM5.7-10
JUNTAS VARIAS	PICKUP SERIES (C, K), SAVANA SERIES, SUBURBAN SERIES (C, K), VAN SERIES P, YUKON 96-02	64-ESGM5.7
SELLOS DE VALVULAS	PICKUP SERIES (C, K), SAVANA SERIES, SUBURBAN SERIES (C, K), VAN SERIES P, YUKON 96-02. POLIACRILATO, DIETROS: VVULA (0.305IN / 7.75MM), GU (0.466IN / 11.84MM), ANCHO DE SELLO: (0.674IN / 17.12MM), ALTURA TOTAL: (0.495IN / 12.57MM.)	38-SVGM57VMP
SELLOS DE VALVULAS	PICKUP SERIES (C, K), SAVANA SERIES, SUBURBAN SERIES (C, K), VAN SERIES P, YUKON 96-02. VITON, DIETROS: VVULA (0.305IN / 7.75MM), GU (0.466IN / 11.84MM), ANCHO DE SELLO: (0.674IN / 17.12MM), ALTURA TOTAL: (0.495IN / 12.57MM.)	38-SVGM57VMV

33 V8 (6.0) 5964cc 364in LQ4, LQ9 (VORTEC) VIN U, N OHV 16V.		101.60 mm
Producto	Modelos, Años, Especificaciones	SKU SPQ
JUNTAS DE CABEZA	SAVANA SERIES, SIERRA SERIES/ HD, VAN SERIES G, YUKON SERIES 99-08. MULTILAMINA	64-CAGM6.0
JUNTAS DE MULTIPLE	SAVANA SERIES, SIERRA SERIES/ HD, YUKON SERIES 03-07. ADMISI	64-MSGM5.3-A
JUNTAS DE MULTIPLE	SAVANA SERIES, SIERRA SERIES/ HD, VAN SERIES G, YUKON SERIES 04-08. ADMISI	64-MSGM5.3A-1
JUNTAS JUEGO COMPLETO	SAVANA SERIES, SIERRA SERIES/ HD, YUKON SERIES 00-07. JUNTA DE CABEZA MULTILAMINA	64-FSGM6.0-4
JUNTAS MEDIO JUEGO SUPERIOR	SAVANA SERIES, SIERRA SERIES/ HD, VAN SERIES G, YUKON SERIES 99-08. JUNTA DE CABEZA GRAFITO	64-HSGM6.0
SELLOS DE VALVULAS	SIERRA SERIES/ HD 99-01. POLIACRILATO, DIETROS: VVULA (0.286IN / 7.26MM), GU (0.442IN / 11.23MM), ANCHO DE SELLO: (0.601IN / 15.27MM), ALTURA TOTAL: (0.5IN / 12.7MM.)	38-SVGM48MP
SELLOS DE VALVULAS	SIERRA SERIES/ HD 99-01. VITON, DIETROS: VVULA (0.28IN / 7.11MM), GU (0.491IN / 12.47MM), ANCHO DE SELLO: (0.608IN / 15.44MM), ALTURA TOTAL: (0.502IN / 12.75MM.)	38-SVGM48MV
SELLOS DE VALVULAS	SAVANA SERIES, SIERRA SERIES/ HD, VAN SERIES G, YUKON SERIES 02-08. VITON, DIETROS: VVULA (0.180IN / 4.58MM), GU (0.346IN / 8.80MM), FLANGE (0.980IN / 24.90MM), ANCHO DE SELLO: (0.670IN / 17.01MM), BASE DE SELLO: (0.600IN / 15.25MM), ALTURA TOTAL: (0.696IN / 17.69MM.)	38-SVGM53FV
SELLOS DE VALVULAS	SAVANA SERIES, SIERRA SERIES/ HD, VAN SERIES G, YUKON SERIES 99-08. VITON ROJO, DIETROS: VVULA (0.286IN / 7.26MM), GU (0.492IN / 12.5MM), FLANGE (1.187IN / 30.15MM), BASE DE SELLO: (0.791IN / 20.09MM), ALTURA TOTAL: (0.887IN / 22.53MM.)	38-SVGM53FVR

34 V8 (6.0) 5967cc 364in L76, L96, LY6 (VORTEC) VIN G, Y, K OHV 16V.		101.60 mm
Producto	Modelos, Años, Especificaciones	SKU SPQ
JUNTAS DE CABEZA	SAVANA SERIES, SIERRA SERIES/ HD, YUKON SERIES 06-16. MULTILAMINA	64-CAGM6.0
JUNTAS DE MULTIPLE	SAVANA SERIES, SIERRA SERIES/ HD, YUKON SERIES 06-12. ADMISI	64-MSGM5.3-A
JUNTAS DE MULTIPLE	SAVANA SERIES, SIERRA SERIES/ HD, YUKON SERIES 06-16. ADMISI	64-MSGM5.3-A4
JUNTAS DE MULTIPLE	SAVANA SERIES, SIERRA SERIES/ HD, YUKON SERIES 07-16	64-MSGM5.3-PA5
JUNTAS JUEGO COMPLETO	SAVANA SERIES, SIERRA HD, YUKON SERIES 06-16. JUNTA DE CABEZA MULTILAMINA	64-FSGM6.0-4
JUNTAS MEDIO JUEGO SUPERIOR	SAVANA SERIES, SIERRA SERIES/ HD, YUKON SERIES 06-16. JUNTA DE CABEZA GRAFITO	64-HSGM6.0
SELLOS DE VALVULAS	SAVANA SERIES, SIERRA SERIES/ HD 07-11. VITON, DIETROS: VVULA (0.180IN / 4.58MM), GU (0.346IN / 8.80MM), FLANGE (0.980IN / 24.90MM), ANCHO DE SELLO: (0.670IN / 17.01MM), BASE DE SELLO: (0.600IN / 15.25MM), ALTURA TOTAL: (0.696IN / 17.69MM.)	38-SVGM53FV
SELLOS DE VALVULAS	SAVANA SERIES, SIERRA SERIES/ HD, YUKON SERIES 06-16. VITON ROJO, DIETROS: VVULA (0.286IN / 7.26MM), GU (0.492IN / 12.5MM), FLANGE (1.187IN / 30.15MM), BASE DE SELLO: (0.791IN / 20.09MM), ALTURA TOTAL: (0.887IN / 22.53MM.)	38-SVGM53FVR

35 V8 (6.0) 5967cc 364in LFA, LZ1 (VORTEC) VIN 5, J HIBRIDO (VVT) OHV 16V.		101.60 mm
Producto	Modelos, Años, Especificaciones	SKU SPQ
JUNTAS DE CABEZA	SIERRA 1500, YUKON 07-13. MULTILAMINA	64-CAGM6.0
JUNTAS DE MULTIPLE	SIERRA 1500, YUKON 02-09. ADMISI	64-MSGM5.3A-1
JUNTAS DE MULTIPLE	SIERRA 1500 09-09	64-MSGM5.3-PA5
JUNTAS JUEGO COMPLETO	YUKON 08-13. JUNTA DE CABEZA MULTILAMINA	64-FSGM6.0-4
JUNTAS MEDIO JUEGO SUPERIOR	SIERRA 1500, YUKON 07-13. JUNTA DE CABEZA GRAFITO	64-HSGM6.0
SELLOS DE VALVULAS	SIERRA 1500, YUKON 08-13. VITON, DIETROS: VVULA (0.180IN / 4.58MM), GU (0.346IN / 8.80MM), FLANGE (0.980IN / 24.90MM), ANCHO DE SELLO: (0.670IN / 17.01MM), BASE DE SELLO: (0.600IN / 15.25MM), ALTURA TOTAL: (0.696IN / 17.69MM.)	38-SVGM53FV
SELLOS DE VALVULAS	SIERRA 1500, YUKON 08-13. VITON ROJO, DIETROS: VVULA (0.286IN / 7.26MM), GU (0.492IN / 12.5MM), FLANGE (1.187IN / 30.15MM), BASE DE SELLO: (0.791IN / 20.09MM), ALTURA TOTAL: (0.887IN / 22.53MM.)	38-SVGM53FVR

GMC

Block Motor / Diámetro / Producto / Especificaciones / SKU

36	V8 (6.0) 5967cc 364in LS2 (VORTEC) VIN U OHV 16V.	101,60
Producto	Modelos, Años, Especificaciones	SKU SPQ
JUNTAS DE CABEZA	SIERRA 2500 05-08. MULTILAMINA	64-CAGM6.0
JUNTAS MEDIO JUEGO SUPERIOR	SIERRA 2500 05-08. JUNTA DE CABEZA GRAFITO	64-HSGM6.0
SELLOS DE VALVULAS	SIERRA 2500 05-08. VITON ROJO, DIETROS: VVULA (0.286IN/ 7.26MM), GU (0.492IN/ 12.5MM), FLANGE (1.187IN/ 30.15MM), BASE DE SELLO: (0.791IN/ 20.09MM), ALTURA TOTAL: (0.887IN/ 22.53MM)	38-SVGM53FVR

37	V8 (6.2) 6162cc 376in L86 (ECOTEC3) VIN J OHV 16V.	103,25
Producto	Modelos, Años, Especificaciones	SKU SPQ
JUNTAS MEDIO JUEGO SUPERIOR	SIERRA SERIES, YUKON SERIES 14-18. JUNTA DE CABEZA MTILAMINA	64-HSGM6.2-1
SELLOS DE VALVULAS	SIERRA SERIES, YUKON SERIES 14-18. VITON, DIETROS: VVULA (0.325IN/ 8.26MM), FLANGE (1.18IN/ 29.97MM), ANCHO DE SELLO: (0.65IN/ 16.51MM), BASE DE SELLO: (0.777IN/ 19.74MM), ALTURA TOTAL: (0.879IN/ 22.33MM.)	38-SVGM62FV

38	V8 (6.2) 6162cc 376in L87 (ECOTEC3) OHV 16V.	103,25
Producto	Modelos, Años, Especificaciones	SKU SPQ
JUNTAS MEDIO JUEGO SUPERIOR	SIERRA SERIES, YUKON SERIES 19-21. JUNTA DE CABEZA MTILAMINA	64-HSGM6.2-1

39	V8 (6.2) 6162cc 376in L92, L94, L9H (VORTEC) VIN 8, F, 2 OHV 16V.	103,25
Producto	Modelos, Años, Especificaciones	SKU SPQ
JUNTAS DE CABEZA	SIERRA SERIES, YUKON SERIES 07-16. MULTILAMINA	64-CAGM6.2
JUNTAS DE CABEZA	SIERRA 1500 14-17. MULTILAMINA	64-CAGM6.2-1
JUNTAS DE MULTIPLE	SIERRA SERIES, YUKON SERIES 09-13. ADMISI	64-MSGM5.3-A
JUNTAS DE MULTIPLE	SIERRA SERIES, YUKON SERIES 07-13. ADMISI	64-MSGM5.3-A4
JUNTAS DE MULTIPLE	SIERRA SERIES, YUKON SERIES 09-13	64-MSGM5.3-PA5
JUNTAS JUEGO COMPLETO	SIERRA SERIES, YUKON SERIES 07-13. JUNTA DE CABEZA MULTILAMINA	64-FSGM6.0-4
SELLOS DE VALVULAS	SIERRA SERIES, YUKON SERIES 07-13. VITON, DIETROS: VVULA (0.180IN/ 4.58MM), GU (0.346IN/ 8.80MM), FLANGE (0.980IN/ 24.90MM), ANCHO DE SELLO: (0.670IN/ 17.01MM), BASE DE SELLO: (0.600IN/ 15.25MM), ALTURA TOTAL: (0.696IN/ 17.69MM.)	38-SVGM53FV
SELLOS DE VALVULAS	YUKON SERIES 07-13. VITON ROJO, DIETROS: VVULA (0.286IN/ 7.26MM), GU (0.492IN/ 12.5MM), FLANGE (1.187IN/ 30.15MM), BASE DE SELLO: (0.791IN/ 20.09MM), ALTURA TOTAL: (0.887IN/ 22.53MM.)	38-SVGM53FVR

40	V8 (6.2) 6211cc 379in LH6 (DETROIT) VIN C DIESEL OHV 16V.	101,00
Producto	Modelos, Años, Especificaciones	SKU SPQ
JUNTAS DE CABEZA	JIMMY, PICKUP SERIES (C, K, R, V), SUBURBAN SERIES (C, K, R, V), VAN SERIES G 82-93. LAMINA GRAFITADA	64-CAGM6.5L
JUNTAS JUEGO COMPLETO	JIMMY, PICKUP SERIES (C, K, R, V), SUBURBAN SERIES (C, K, R, V), VAN SERIES G 82-93. JUNTA DE CABEZA LAMINA GRAFITADA	64-FSGM6.5D
JUNTAS MEDIO JUEGO SUPERIOR	JIMMY, PICKUP SERIES (C, K, R, V), SUBURBAN SERIES (C, K, R, V), VAN SERIES G 82-93. JUNTA DE CABEZA GRAFITO	64-HSGM6.5D

41	V8 (6.2) 6211cc 379in LL4 (DETROIT) VIN J DIESEL OHV 16V.	101,00
Producto	Modelos, Años, Especificaciones	SKU SPQ
JUNTAS DE CABEZA	JIMMY, PICKUP SERIES (C, K, R, V), SUBURBAN SERIES (C, K, R, V), VAN SERIES (G, P) 82-93. LAMINA GRAFITADA	64-CAGM6.5L
JUNTAS JUEGO COMPLETO	JIMMY, PICKUP SERIES (C, K, R, V), SUBURBAN SERIES (C, K, R, V), VAN SERIES (G, P) 82-93. JUNTA DE CABEZA LAMINA GRAFITADA	64-FSGM6.5D
JUNTAS MEDIO JUEGO SUPERIOR	JIMMY, PICKUP SERIES (C, K, R, V), SUBURBAN SERIES (C, K, R, V), VAN SERIES (G, P) 82-93. JUNTA DE CABEZA GRAFITO	64-HSGM6.5D

42	V8 (6.5) 6473cc 395in L49, L57 VIN P, Y DIESEL OHV 16V.	103,12
Producto	Modelos, Años, Especificaciones	SKU SPQ
JUNTAS DE CABEZA	PICKUP SERIES (C, K), VAN SERIES (G, P) 94-99. LAMINA GRAFITADA	64-CAGM6.5L
JUNTAS JUEGO COMPLETO	PICKUP SERIES (C, K), VAN SERIES (G, P) 94-99. JUNTA DE CABEZA LAMINA GRAFITADA	64-FSGM6.5D
JUNTAS MEDIO JUEGO SUPERIOR	PICKUP SERIES (C, K), VAN SERIES (G, P) 94-99. JUNTA DE CABEZA GRAFITO	64-HSGM6.5D
SELLOS DE VALVULAS	VAN SERIES (G, P) 94-99. VITON, DIETROS: VVULA (0.339IN/ 8.61MM), GU (0.5IN/ 12.7MM), ANCHO DE SELLO: (0.7IN/ 17.78MM), ALTURA TOTAL: (0.396IN/ 10.06MM.)	38-SVGM65MV

43	V8 (6.5) 6473cc 395in L56, L65 VIN F, S, Z TURBO DIESEL OHV 16V.	103,00
Producto	Modelos, Años, Especificaciones	SKU SPQ
JUNTAS DE CABEZA	JIMMY, PICKUP SERIES (C, K), SAVANA SERIES, SIERRA SERIES/ HD, SUBURBAN SERIES (C, K), VAN SERIES (G, P), YUKON SERIES 92-02. LAMINA GRAFITADA	64-CAGM6.5L
JUNTAS JUEGO COMPLETO	JIMMY, PICKUP SERIES (C, K), SAVANA SERIES, SIERRA SERIES/ HD, SUBURBAN SERIES (C, K), VAN SERIES (G, P), YUKON SERIES 92-02. JUNTA DE CABEZA LAMINA GRAFITADA	64-FSGM6.5D
JUNTAS MEDIO JUEGO SUPERIOR	JIMMY, PICKUP SERIES (C, K), SAVANA SERIES, SIERRA SERIES/ HD, SUBURBAN SERIES (C, K), VAN SERIES (G, P), YUKON SERIES 92-02. JUNTA DE CABEZA GRAFITO	64-HSGM6.5D
SELLOS DE VALVULAS	JIMMY, PICKUP SERIES (C, K), SAVANA SERIES, SIERRA SERIES/ HD, SUBURBAN SERIES (C, K), VAN SERIES (G, P), YUKON SERIES 92-02. VITON, DIETROS: VVULA (0.339IN/ 8.61MM), GU (0.5IN/ 12.7MM), ANCHO DE SELLO: (0.7IN/ 17.78MM), ALTURA TOTAL: (0.396IN/ 10.06MM.)	38-SVGM65MV

44	V8 (6.6) 6599cc 403in (DURAMAX) VIN 1, 2, 6, 8, D, L TURBO DIESEL OHV 32V.	103,00
Producto	Modelos, Años, Especificaciones	SKU SPQ
JUNTAS DE CABEZA	SIERRA SERIES/ HD 01-16. MULTILAMINA IZQUIERDA	64-CAGM6.6DL
JUNTAS DE CABEZA	SIERRA SERIES/ HD 01-16. MULTILAMINA DERECHA	64-CAGM6.6DR
JUNTAS MEDIO JUEGO INFERIOR	SIERRA SERIES/ HD 01-12	64-CSGM6.6D
JUNTAS MEDIO JUEGO SUPERIOR	SIERRA SERIES 01-04. JUNTA DE CABEZA MULTILAMINA	64-HSGM6.6D
JUNTAS MEDIO JUEGO SUPERIOR	SIERRA SERIES 04-10. JUNTA DE CABEZA MULTILAMINA	64-HSGM6.6D-1
SELLOS DE VALVULAS	SIERRA SERIES/ HD 01-16. VITON, DIETROS: VVULA (0.255IN/ 6.48MM), GU (0.43IN/ 10.92MM), ANCHO DE SELLO: (0.57IN/ 14.48MM), ALTURA TOTAL: (0.383IN/ 9.73MM.)	38-SVGM66FV

GMC

Block

Motor / Diámetro / Producto / Especificaciones / SKU

45	V8 (8.1) 8128cc 496in L18 (KODIAK) VIN G OHV 16V.		108,00 <small>mm</small>
Producto	Modelos, Años, Especificaciones	Sku SPQ	
JUNTAS JUEGO COMPLETO	PICKUP SERIES C, SAVANA SERIES, SIERRA SERIES/ HD, TOPKICK SERIES C, YUKON SERIES 01-09. JUNTA DE CABEZA GRAFITO	64-FSGM8.1	
SELLOS DE VALVULAS	SAVANA SERIES, SIERRA SERIES/ HD, TOPKICK SERIES C, YUKON SERIES 01-07. VITON, DIETROS: VVULA (0.353IN/ 8.97MM.), GU (0.58IN/ 14.73MM.), ANCHO DE SELLO: (0.747IN/ 18.97MM.), ALTURA TOTAL: (0.511IN/ 12.95MM.)	38-SVGM81MV	

HUMMER

Block	Motor / Modelos / Diámetro
1	L5 (3.5) 3460cc 211in L52 (VORTEC) VIN 6 DOHC 20V. H3 06-06
2	L5 (3.7) 3654cc 223in LLR (VORTEC) VIN E DOHC 20V. H3 07-10
3	V8 (5.3) 5328cc 325in LH8, LH9 (VORTEC) VIN L, P OHV 16V. H3 08-10
4	V8 (6.0) 5964cc 364in LQ4, LQ9 (VORTEC) VIN U, N OHV 16V. H2 02-07
5	V8 (6.0) 5967cc 364in LS2 (VORTEC) VIN U OHV 16V. H2 04-07
6	V8 (6.2) 6162cc 376in L92, L94, L9H (VORTEC) VIN 8, F, 2 OHV 16V. H2 08-09
7	V8 (6.5) 6473cc 395in L49, L57 VIN P, Y DIESEL OHV 16V. HUMMER 95-98
8	V8 (6.5) 6473cc 395in L56, L65 VIN F, S, Z TURBO DIESEL OHV 16V. H1, HUMMER 96-05
9	V8 (6.6) 6599cc 403in (DURAMAX) VIN 1, 2, 6, 8, D, L TURBO DIESEL OHV 32V. H1 06-06
10	V8 (8.1) 8128cc 496in L18 (KODIAK) VIN G OHV 16V. H1 02-03

HUMMER

Block	Motor / Diámetro / Producto / Especificaciones / SKU																		
1	L5 (3.5) 3460cc 211in L52 (VORTEC) VIN 6 DOHC 20V. 93.00 mm																		
	<table border="1"> <thead> <tr> <th>Producto</th> <th>Modelos, Años, Especificaciones</th> <th>SKU SPQ</th> </tr> </thead> <tbody> <tr> <td>JUNTAS DE CABEZA</td> <td>H3 06-06. MULTILAMINA</td> <td>64-CAGM3.5D</td> </tr> <tr> <td>JUNTAS JUEGO COMPLETO</td> <td>H3 06-06. JUNTA DE CABEZA MULTILAMINA</td> <td>64-FSGM3.5D</td> </tr> <tr> <td>JUNTAS MEDIO JUEGO INFERIOR</td> <td>H3 06-06</td> <td>64-CSGM2.8D</td> </tr> <tr> <td>JUNTAS MEDIO JUEGO SUPERIOR</td> <td>H3 06-06. JUNTA DE CABEZA MULTILAMINA</td> <td>64-HSGM3.5D</td> </tr> <tr> <td>SELLOS DE VALVULAS</td> <td>H3 06-06. VITON, DIETROS: VVULA (0.235IN/ 5.97MM), GU (0.436IN/ 11.07MM), FLANGE (1.081IN/ 27.46MM), ANCHO DE SELLO: (0.687IN/ 17.45MM), BASE DE SELLO: (0.617IN/ 15.67MM), ALTURA TOTAL: (0.736IN/ 18.69MM.)</td> <td>38-SVGM42FV</td> </tr> </tbody> </table>	Producto	Modelos, Años, Especificaciones	SKU SPQ	JUNTAS DE CABEZA	H3 06-06. MULTILAMINA	64-CAGM3.5D	JUNTAS JUEGO COMPLETO	H3 06-06. JUNTA DE CABEZA MULTILAMINA	64-FSGM3.5D	JUNTAS MEDIO JUEGO INFERIOR	H3 06-06	64-CSGM2.8D	JUNTAS MEDIO JUEGO SUPERIOR	H3 06-06. JUNTA DE CABEZA MULTILAMINA	64-HSGM3.5D	SELLOS DE VALVULAS	H3 06-06. VITON, DIETROS: VVULA (0.235IN/ 5.97MM), GU (0.436IN/ 11.07MM), FLANGE (1.081IN/ 27.46MM), ANCHO DE SELLO: (0.687IN/ 17.45MM), BASE DE SELLO: (0.617IN/ 15.67MM), ALTURA TOTAL: (0.736IN/ 18.69MM.)	38-SVGM42FV
	Producto	Modelos, Años, Especificaciones	SKU SPQ																
	JUNTAS DE CABEZA	H3 06-06. MULTILAMINA	64-CAGM3.5D																
	JUNTAS JUEGO COMPLETO	H3 06-06. JUNTA DE CABEZA MULTILAMINA	64-FSGM3.5D																
	JUNTAS MEDIO JUEGO INFERIOR	H3 06-06	64-CSGM2.8D																
JUNTAS MEDIO JUEGO SUPERIOR	H3 06-06. JUNTA DE CABEZA MULTILAMINA	64-HSGM3.5D																	
SELLOS DE VALVULAS	H3 06-06. VITON, DIETROS: VVULA (0.235IN/ 5.97MM), GU (0.436IN/ 11.07MM), FLANGE (1.081IN/ 27.46MM), ANCHO DE SELLO: (0.687IN/ 17.45MM), BASE DE SELLO: (0.617IN/ 15.67MM), ALTURA TOTAL: (0.736IN/ 18.69MM.)	38-SVGM42FV																	
2	L5 (3.7) 3654cc 223in LLR (VORTEC) VIN E DOHC 20V. 95.50 mm																		
	<table border="1"> <thead> <tr> <th>Producto</th> <th>Modelos, Años, Especificaciones</th> <th>SKU SPQ</th> </tr> </thead> <tbody> <tr> <td>JUNTAS DE CABEZA</td> <td>H3 07-10. MULTILAMINA</td> <td>64-CAGM3.7D</td> </tr> <tr> <td>JUNTAS JUEGO COMPLETO</td> <td>H3 07-10. JUNTA DE CABEZA MULTILAMINA</td> <td>64-FSGM3.7D</td> </tr> <tr> <td>JUNTAS MEDIO JUEGO INFERIOR</td> <td>H3 07-10</td> <td>64-CSGM2.8D</td> </tr> <tr> <td>JUNTAS MEDIO JUEGO SUPERIOR</td> <td>H3 07-10. JUNTA DE CABEZA MULTILAMINA</td> <td>64-HSGM3.7D</td> </tr> </tbody> </table>	Producto	Modelos, Años, Especificaciones	SKU SPQ	JUNTAS DE CABEZA	H3 07-10. MULTILAMINA	64-CAGM3.7D	JUNTAS JUEGO COMPLETO	H3 07-10. JUNTA DE CABEZA MULTILAMINA	64-FSGM3.7D	JUNTAS MEDIO JUEGO INFERIOR	H3 07-10	64-CSGM2.8D	JUNTAS MEDIO JUEGO SUPERIOR	H3 07-10. JUNTA DE CABEZA MULTILAMINA	64-HSGM3.7D			
	Producto	Modelos, Años, Especificaciones	SKU SPQ																
	JUNTAS DE CABEZA	H3 07-10. MULTILAMINA	64-CAGM3.7D																
	JUNTAS JUEGO COMPLETO	H3 07-10. JUNTA DE CABEZA MULTILAMINA	64-FSGM3.7D																
JUNTAS MEDIO JUEGO INFERIOR	H3 07-10	64-CSGM2.8D																	
JUNTAS MEDIO JUEGO SUPERIOR	H3 07-10. JUNTA DE CABEZA MULTILAMINA	64-HSGM3.7D																	

HUMMER

Block

Motor / Diámetro / Producto / Especificaciones / SKU

3	V8 (6.3) 5328cc 325in LH8, LH9 (VORTEC) VIN L, P OHV 16V.		96.00 mm
Producto	Modelos, Años, Especificaciones		SKU SPQ
JUNTAS DE CABEZA	H3 08-10. MULTILAMINA		64-CAGM6.3
JUNTAS DE MULTIPLE	H3 08-10. ADMISI		64-MSGM5.3-A
JUNTAS DE MULTIPLE	H3 10-10		64-MSGM5.3-PA5
JUNTAS JUEGO COMPLETO	H3 08-10. JUNTA DE CABEZA MULTILAMINA		64-FSGM6.0-4
JUNTAS MEDIO JUEGO INFERIOR	H3 08-10		64-CSGM5.3
JUNTAS MEDIO JUEGO SUPERIOR	H3 08-08. JUNTA DE CABEZA MULTILAMINA		64-HSGM5.3-2
SELLOS DE VALVULAS	H3 08-10. VITON, DIETROS: VVULA (0.180IN/ 4.58MM), GU (0.346IN/ 8.80MM), FLANGE (0.980IN/ 24.90MM), ANCHO DE SELLO: (0.670IN/ 17.01MM), BASE DE SELLO: (0.600IN/ 15.25MM), ALTURA TOTAL: (0.696IN/ 17.69MM)		38-SVGM53FV
SELLOS DE VALVULAS	H3 08-10. VITON ROJO, DIETROS: VVULA (0.286IN/ 7.26MM), GU (0.492IN/ 12.5MM), FLANGE (1.187IN/ 30.15MM), BASE DE SELLO: (0.791IN/ 20.09MM), ALTURA TOTAL: (0.887IN/ 22.53MM)		38-SVGM53FVR
4	V8 (6.0) 5964cc 364in LQ4, LQ9 (VORTEC) VIN U, N OHV 16V.		101.60 mm
Producto	Modelos, Años, Especificaciones		SKU SPQ
JUNTAS DE CABEZA	H2 02-07. MULTILAMINA		64-CAGM6.0
JUNTAS DE MULTIPLE	H2 04-07. ADMISI		64-MSGM5.3A-1
JUNTAS MEDIO JUEGO SUPERIOR	H2 02-07. JUNTA DE CABEZA GRAFITO		64-HSGM6.0
SELLOS DE VALVULAS	H2 02-07. VITON, DIETROS: VVULA (0.180IN/ 4.58MM), GU (0.346IN/ 8.80MM), FLANGE (0.980IN/ 24.90MM), ANCHO DE SELLO: (0.670IN/ 17.01MM), BASE DE SELLO: (0.600IN/ 15.25MM), ALTURA TOTAL: (0.696IN/ 17.69MM)		38-SVGM53FV
SELLOS DE VALVULAS	H2 02-07. VITON ROJO, DIETROS: VVULA (0.286IN/ 7.26MM), GU (0.492IN/ 12.5MM), FLANGE (1.187IN/ 30.15MM), BASE DE SELLO: (0.791IN/ 20.09MM), ALTURA TOTAL: (0.887IN/ 22.53MM)		38-SVGM53FVR
5	V8 (6.0) 5967cc 364in LS2 (VORTEC) VIN U OHV 16V.		101.60 mm
Producto	Modelos, Años, Especificaciones		SKU SPQ
JUNTAS DE CABEZA	H2 05-07. MULTILAMINA		64-CAGM6.0
JUNTAS DE MULTIPLE	H2 04-07. ADMISI		64-MSGM5.3-A
JUNTAS MEDIO JUEGO SUPERIOR	H2 05-07. JUNTA DE CABEZA GRAFITO		64-HSGM6.0
SELLOS DE VALVULAS	H2 05-07. VITON ROJO, DIETROS: VVULA (0.286IN/ 7.26MM), GU (0.492IN/ 12.5MM), FLANGE (1.187IN/ 30.15MM), BASE DE SELLO: (0.791IN/ 20.09MM), ALTURA TOTAL: (0.887IN/ 22.53MM)		38-SVGM53FVR
6	V8 (6.2) 6162cc 376in L92, L94, L9H (VORTEC) VIN 8, F, 2 OHV 16V.		103.25 mm
Producto	Modelos, Años, Especificaciones		SKU SPQ
JUNTAS DE CABEZA	H2 08-09. MULTILAMINA		64-CAGM6.2
JUNTAS DE MULTIPLE	H2 09-09. ADMISI		64-MSGM5.3-A
JUNTAS DE MULTIPLE	H2 08-09. ADMISI		64-MSGM5.3-A4
JUNTAS DE MULTIPLE	H2 08-09		64-MSGM5.3-PA5
JUNTAS JUEGO COMPLETO	H2 08-09. JUNTA DE CABEZA MULTILAMINA		64-FSGM6.0-4
SELLOS DE VALVULAS	H2 08-09. VITON ROJO, DIETROS: VVULA (0.286IN/ 7.26MM), GU (0.492IN/ 12.5MM), FLANGE (1.187IN/ 30.15MM), BASE DE SELLO: (0.791IN/ 20.09MM), ALTURA TOTAL: (0.887IN/ 22.53MM)		38-SVGM53FVR
7	V8 (6.5) 6473cc 395in L49, L57 VIN P, Y DIESEL OHV 16V.		103.12 mm
Producto	Modelos, Años, Especificaciones		SKU SPQ
JUNTAS DE CABEZA	HUMMER 95-98. LAMINA GRAFITADA		64-CAGM6.5L
JUNTAS JUEGO COMPLETO	HUMMER 95-98. JUNTA DE CABEZA LAMINA GRAFITADA		64-FSGM6.5D
JUNTAS MEDIO JUEGO SUPERIOR	HUMMER 95-98. JUNTA DE CABEZA GRAFITO		64-HSGM6.5D
SELLOS DE VALVULAS	HUMMER 95-98. VITON, DIETROS: VVULA (0.339IN/ 8.61MM), GU (0.5IN/ 12.7MM), ANCHO DE SELLO: (0.7IN/ 17.78MM), ALTURA TOTAL: (0.396IN/ 10.06MM)		38-SVGM65MV
8	V8 (6.5) 6473cc 395in L56, L65 VIN F, S, Z TURBO DIESEL OHV 16V.		103.00 mm
Producto	Modelos, Años, Especificaciones		SKU SPQ
JUNTAS DE CABEZA	H1, HUMMER 96-05. LAMINA GRAFITADA		64-CAGM6.5L
JUNTAS JUEGO COMPLETO	H1, HUMMER 96-05. JUNTA DE CABEZA LAMINA GRAFITADA		64-FSGM6.5D
JUNTAS MEDIO JUEGO SUPERIOR	H1, HUMMER 96-05. JUNTA DE CABEZA GRAFITO		64-HSGM6.5D
SELLOS DE VALVULAS	H1, HUMMER 96-05. VITON, DIETROS: VVULA (0.339IN/ 8.61MM), GU (0.5IN/ 12.7MM), ANCHO DE SELLO: (0.7IN/ 17.78MM), ALTURA TOTAL: (0.396IN/ 10.06MM)		38-SVGM65MV
9	V8 (6.6) 6599cc 403in (DURAMAX) VIN 1, 2, 6, 8, D, L TURBO DIESEL OHV 32V.		103.00 mm
Producto	Modelos, Años, Especificaciones		SKU SPQ
JUNTAS MEDIO JUEGO INFERIOR	H1 06-06		64-CSGM6.6D
JUNTAS MEDIO JUEGO SUPERIOR	H1 06-06. JUNTA DE CABEZA MULTILAMINA		64-HSGM6.6D-1
SELLOS DE VALVULAS	H1 06-06. VITON, DIETROS: VVULA (0.255IN/ 6.48MM), GU (0.43IN/ 10.92MM), ANCHO DE SELLO: (0.57IN/ 14.48MM), ALTURA TOTAL: (0.383IN/ 9.73MM)		38-SVGM66FV
10	V8 (8.1) 8128cc 496in L18 (KODIAK) VIN G OHV 16V.		108.00 mm
Producto	Modelos, Años, Especificaciones		SKU SPQ
JUNTAS JUEGO COMPLETO	H1 02-03. JUNTA DE CABEZA GRAFITO		64-FSGM8.1
SELLOS DE VALVULAS	H1 02-03. VITON, DIETROS: VVULA (0.353IN/ 8.97MM), GU (0.58IN/ 14.73MM), ANCHO DE SELLO: (0.747IN/ 18.97MM), ALTURA TOTAL: (0.51IN/ 12.95MM)		38-SVGM81MV

JEEP

Block	Motor / Modelos / Diámetro
1	L4 (1.6) 1598cc 97in 310A5.011 (E-TORQ) DOHC 16V. RENEGADE 14-18
2	L4 (2.0) 1995cc 122in EC1 TURBO DOHC 16V. CHEROKEE, COMPASS, WRANGLER 18-23
3	L4 (2.0) 1998cc 122in ECN (GEMA) VIN 0, A DOHC 16V. COMPASS, PATRIOT 07-14
4	L4 (2.4) 2360cc 144in ED1 (GEMA) VIN B, W DOHC 16V. CHEROKEE, COMPASS, PATRIOT 07-13
5	L4 (2.4) 2360cc 144in ED6 (TIGERSHARK) VIN T, B MULTIAIR VVT SOHC 16V. RENEGADE 15-15
6	L4 (2.4) 2429cc 148in ED1 DOHC 16V. LIBERTY, WRANGLER 02-06
7	L4 (2.5) 2458cc 150in VIN E, H, P, U, Z OHV 8V. BRIARWOOD, CHEROKEE, CJ5, CJ7, CJ8, COMANCHE, SCRAMBLER, WAGONEER, WRANGLER 83-02
8	V6 (3.6) 3604cc 220in ERB (PENTASTAR) DOHC 24V. GLADEADOR, GRAND CHEROKEE, WRANGLER 11-22
9	V6 (3.7) 3701cc 226in EKG (POWER-TECH) VIN K SOHC 12V. COMMANDER, GRAND CHEROKEE, LIBERTY 02-12
10	V6 (3.8) 3778cc 231in EGL, EGT VIN 1 OHV 12V. WRANGLER 07-11
11	L6 (4.0) 3964cc 242in ERH VIN L, M, S, V OHV 12V. BRIARWOOD, CHEROKEE, COMANCHE, GRAND CHEROKEE, WAGONEER, WRANGLER 87-06
12	V8 (4.7) 4703cc 287in EVA, EVC, EVD, EVE (POWER-TECH) VIN N SOHC 16V. COMMANDER, GRAND CHEROKEE 99-10
13	V8 (5.2) 5211cc 318in (POWER-TECH) VIN 2, T, Y OHV 16V. GRAND CHEROKEE 93-98
14	V8 (5.7) 5654cc 345in EZA, EZB, Ezc, EZD, EZE, EZF, EZH, EZL (HEMI) VIN 2, D, H, T OHV 16V. COMMANDER, GRAND CHEROKEE 05-15
15	V8 (5.9) 5899cc 360in (POWER-TECH) VIN 5, Z OHV 16V. GRAND CHEROKEE 98-98
16	V8 (5.9) 5899cc 360in VIN N, P, 7 OHV 16V. CHEROKEE, GRAND WAGONEER, J10, J20, WAGONEER 72-93
17	V8 (6.1) 6059cc 370in ESF (HEMI) VIN W, 3 OHV 16V. GRAND CHEROKEE 06-10

JEEP

Block	Motor / Modelos / Diámetro
18	V8 (6.4) 6424cc 392in ESG (HEMI) OHV 16V. GRAND CHEROKEE 12-20

JEEP

Block

Motor / Diámetro / Producto / Especificaciones / SKU

1 L4 (1.6) 1598cc 97in 310A5.011 (E-TORQ) DOHC 16V. 77.00 mm		
Producto	Modelos, Años, Especificaciones	SKU SPQ
JUNTAS DE CABEZA	RENEGADE 14-18. MULTILAMINA	64-CABW1.6MINI
JUNTAS JUEGO COMPLETO	RENEGADE 14-18. JUNTA DE CABEZA MULTILAMINA	64-FSBW1.6MINI
JUNTAS MEDIO JUEGO SUPERIOR	RENEGADE 14-18. JUNTA DE CABEZA MULTILAMINA	64-HSBW1.6MINI

2 L4 (2.0) 1995cc 122in EC1 TURBO DOHC 16V. 84.00 mm		
Producto	Modelos, Años, Especificaciones	SKU SPQ
JUNTAS DE CABEZA	CHEROKEE, COMPASS, WRANGLER 18-23. MULTILAMINA, 1 PIEZA	64-CACH2.0D-1

3 L4 (2.0) 1998cc 122in ECN (GEMA) VIN 0, A DOHC 16V. 86.00 mm		
Producto	Modelos, Años, Especificaciones	SKU SPQ
JUNTAS DE CABEZA	COMPASS, PATRIOT 07-10. MULTILAMINA	64-CACH1.8/2.0
JUNTAS JUEGO COMPLETO	COMPASS, PATRIOT 07-10. JUNTA DE CABEZA MULTILAMINA	64-FSCH1.8/2.0
JUNTAS MEDIO JUEGO SUPERIOR	COMPASS, PATRIOT 07-10. JUNTA DE CABEZA MULTILAMINA	64-HSCH1.8/2.0
SELLOS DE VALVULAS	COMPASS, PATRIOT 07-14. VITON, DIETROS: VVULA (0.177IN / 4.5MM), GU (0.425IN / 10.8MM), FLANGE (0.963IN / 24.46MM), ANCHO DE SELLO: (0.682IN / 17.32MM), BASE DE SELLO: (0.584IN / 14.83MM), ALTURA TOTAL: (0.779IN / 19.79MM.)	38-SVCH24FV

4 L4 (2.4) 2360cc 144in ED1 (GEMA) VIN B, W DOHC 16V. 88.00 mm		
Producto	Modelos, Años, Especificaciones	SKU SPQ
JUNTAS DE CABEZA	COMPASS, PATRIOT 07-13. MULTILAMINA, 2 DISE, PASO ACEITE DE GOTA	64-CACH2.4-2
JUNTAS JUEGO COMPLETO	COMPASS, PATRIOT 07-13. JUNTA DE CABEZA MULTILAMINA	64-FSCH2.4-2
JUNTAS JUEGO COMPLETO	COMPASS, PATRIOT 07-13. JUNTA DE CABEZA MULTILAMINA, CON PORTA RETEN	64-FSCH2.4-4
JUNTAS MEDIO JUEGO SUPERIOR	COMPASS, PATRIOT 07-13. JUNTA DE CABEZA MULTILAMINA	64-HSCH2.4-2
JUNTAS MEDIO JUEGO SUPERIOR	CHEROKEE 14-15. JUNTA DE CABEZA MULTILAMINA	64-HSCH2.4-6
SELLOS DE VALVULAS	COMPASS, PATRIOT 07-14. VITON, DIETROS: VVULA (0.177IN / 4.5MM), GU (0.425IN / 10.8MM), FLANGE (0.963IN / 24.46MM), ANCHO DE SELLO: (0.682IN / 17.32MM), BASE DE SELLO: (0.584IN / 14.83MM), ALTURA TOTAL: (0.779IN / 19.79MM.)	38-SVCH24FV

5 L4 (2.4) 2360cc 144in ED6 (TIGERSHARK) VIN T, B MULTIAIR VVT SOHC 16V. 88.00 mm		
Producto	Modelos, Años, Especificaciones	SKU SPQ
JUNTAS MEDIO JUEGO SUPERIOR	RENEGADE 15-15. JUNTA DE CABEZA MULTILAMINA	64-HSCH2.4-6

6 L4 (2.4) 2429cc 148in ED1 DOHC 16V. 87.50 mm		
Producto	Modelos, Años, Especificaciones	SKU SPQ
JUNTAS DE CABEZA	LIBERTY, WRANGLER 02-06. MULTILAMINA, 2 DISE, PASO ACEITE DE GOTA	64-CACH2.4-1
JUNTAS JUEGO COMPLETO	LIBERTY, WRANGLER 02-06. JUNTA DE CABEZA MULTILAMINA	64-FSCH2.4-5
SELLOS DE VALVULAS	LIBERTY, WRANGLER 02-06. POLIACRILATO, TIPO DE SELLO: TOP HAT, VTAGO: 0.201 IN, GU: 0.426 IN, ALTURA: 0.724 IN, PROFUNDIDAD DE GU: 0.564 IN, BASE DE CONCHA: 0.668 IN, ANCHO DE BRIDA: 1.064 IN	38-SVCH20FP
SELLOS DE VALVULAS	LIBERTY, WRANGLER 02-06. VITON, TIPO DE SELLO: TOP HAT, VTAGO: 0.201 IN, GU: 0.426 IN, ALTURA: 0.724 IN, PROFUNDIDAD DE GU: 0.564 IN, BASE DE CONCHA: 0.668 IN, ANCHO DE BRIDA: 1.064 IN	38-SVCH20FV
SELLOS DE VALVULAS	LIBERTY, WRANGLER 02-06. VITON ROJO, TIPO DE SELLO: TOP HAT, VTAGO: 0.201 IN, GU: 0.426 IN, ALTURA: 0.724 IN, PROFUNDIDAD DE GU: 0.564 IN, BASE DE CONCHA: 0.668 IN, ANCHO DE BRIDA: 1.064 IN	38-SVCH20FVR

7 L4 (2.5) 2458cc 150in VIN E, H, P, U, Z OHV 8V. 98.50 mm		
Producto	Modelos, Años, Especificaciones	SKU SPQ
JUNTAS JUEGO COMPLETO	CHEROKEE, WRANGLER 94-02. JUNTA DE CABEZA GRAFITO	64-FSJP2.5-1
SELLOS DE VALVULAS	BRIARWOOD, CHEROKEE, CJ5, CJ7, CJ8, COMANCHE, SCRAMBLER, WAGONEER, WRANGLER 83-02. POLIACRILATO, DIETROS: VVULA (0.282IN / 7.16MM), GU (0.651IN / 6.54MM), ANCHO DE SELLO: (0.674IN / 17.12MM), ALTURA TOTAL: (0.481IN / 12.22MM.)	38-SVGM20FP

8 V6 (3.6) 3604cc 220in ERB (PENTASTAR) DOHC 24V. 96.00 mm		
Producto	Modelos, Años, Especificaciones	SKU SPQ
JUNTAS DE CABEZA	GRAND CHEROKEE, WRANGLER 11-15. MULTILAMINA IZQUIERDA	64-CACH3.6DL
JUNTAS DE CABEZA	GRAND CHEROKEE, WRANGLER 11-15. MULTILAMINA DERECHA	64-CACH3.6DR
JUNTAS DE CABEZA	GLADEADOR, GRAND CHEROKEE, WRANGLER 18-22. MULTILAMINA IZQUIERDA	64-CACH3.6DL-1
JUNTAS DE CABEZA	GLADEADOR, GRAND CHEROKEE, WRANGLER 18-22. MULTILAMINA DERECHA	64-CACH3.6DR-1
JUNTAS MEDIO JUEGO INFERIOR	GRAND CHEROKEE, WRANGLER 11-15	64-CSCH3.6D
JUNTAS MEDIO JUEGO SUPERIOR	GRAND CHEROKEE, WRANGLER 11-15. JUNTA DE CABEZA MULTILAMINA IZQUIERDA-DERECHA	64-HSCH3.6D
SELLOS DE VALVULAS	GRAND CHEROKEE, WRANGLER 11-15. VITON, DIETROS: VVULA (0.214IN / 5.44MM), GU (0.36IN / 9.14MM), ANCHO DE SELLO: (0.45IN / 11.43MM), ALTURA TOTAL: (0.395IN / 10.03MM.)	38-SVCH36V

9 V6 (3.7) 3701cc 226in EKG (POWER-TECH) VIN K SOHC 12V. 93.00 mm		
Producto	Modelos, Años, Especificaciones	SKU SPQ
JUNTAS DE CABEZA	COMMANDER, GRAND CHEROKEE, LIBERTY 02-12. MULTILAMINA	64-CACH3.7
JUNTAS JUEGO COMPLETO	GRAND CHEROKEE, LIBERTY 02-05. TAPA DE VALVULAS ACERO JUNTA DE CABEZA MULTILAMINA	64-FSCH3.7
JUNTAS JUEGO COMPLETO	COMMANDER, GRAND CHEROKEE, LIBERTY 06-12. TAPA DE VALVULAS DE PLTICO. JUNTA DE CABEZA MULTILAMINA	64-FSCH3.7-1
SELLOS DE VALVULAS	COMMANDER, GRAND CHEROKEE, LIBERTY 02-11. VITON, DIETROS: VVULA (0.238IN / 6.05MM), GU (0.46IN / 11.68MM), FLANGE (1.227IN / 31.17MM), ANCHO DE SELLO: (0.716IN / 18.19MM), BASE DE SELLO: (0.636IN / 16.15MM), ALTURA TOTAL: (0.733IN / 18.62MM.)	38-SVCH37V

JEEP

Block

Motor / Diámetro / Producto / Especificaciones / SKU

10	V6 (3.8) 3778cc 231in EGL, EGT VIN 1 OHV 12V.	96,00 mm
Producto	Modelos, Años, Especificaciones	SKU SPQ
JUNTAS TAPA DE VALVULAS	WRANGLER 07-11. SILICON CON JUNTAS DE TORNILLOS	64-VSCH3.3-3

11	L6 (4.0) 3964cc 242in ERH VIN L, M, S, V OHV 12V.	98,49 mm
Producto	Modelos, Años, Especificaciones	SKU SPQ
SELLOS DE VALVULAS	CHEROKEE, GRAND CHEROKEE, WRANGLER 99-06. POLIACRILATO, DIETROS: VVULA (0.285IN / 7.24MM), GU (0.44IN / 11.18MM), ANCHO DE SELLO: (0.674IN / 17.12MM), ALTURA TOTAL: (0.512IN / 13MM.)	38-SVCH39MP
SELLOS DE VALVULAS	BRIARWOOD, CHEROKEE, COMANCHE, GRAND CHEROKEE, WAGONEER, WRANGLER 87-98. POLIACRILATO, DIETROS: VVULA (0.282IN / 7.16MM), GU (0.651IN / 16.54MM), ANCHO DE SELLO: (0.674IN / 17.12MM), ALTURA TOTAL: (0.481IN / 12.22MM.)	38-SVGM20FP

12	V8 (4.7) 4703cc 287in EVA, EVC, EVD, EVE (POWER-TECH) VIN N SOHC 16V.	93,00 mm
Producto	Modelos, Años, Especificaciones	SKU SPQ
JUNTAS DE CABEZA	COMMANDER, GRAND CHEROKEE 99-10. MULTILAMINA	64-CACH4.7
JUNTAS JUEGO COMPLETO	COMMANDER, GRAND CHEROKEE 99-07. JUNTA DE CABEZA MULTILAMINA	64-FSCH4.7
JUNTAS JUEGO COMPLETO	COMMANDER, GRAND CHEROKEE 08-10. JUNTA DE CABEZA MULTILAMINA	64-FSCH4.7-1
JUNTAS MEDIO JUEGO SUPERIOR	COMMANDER, GRAND CHEROKEE 99-10. JUNTA DE CABEZA MULTILAMINA	64-HSCH4.7-1
SELLOS DE VALVULAS	COMMANDER, GRAND CHEROKEE 99-10. VITON, DIETROS: VVULA (0.238IN / 6.05MM), GU (0.46IN / 11.68MM), FLANGE (1.227IN / 31.17MM), ANCHO DE SELLO: (0.716IN / 18.19MM), BASE DE SELLO: (0.636IN / 16.15MM), ALTURA TOTAL: (0.733IN / 18.62MM.)	38-SVCH37V

13	V8 (5.2) 5211cc 318in (POWER-TECH) VIN 2, T, Y OHV 16V.	99,31 mm
Producto	Modelos, Años, Especificaciones	SKU SPQ
JUNTAS DE CABEZA	GRAND CHEROKEE 93-98. GRAFITO	64-CACH5.2/5.9
SELLOS DE VALVULAS	GRAND CHEROKEE 93-98. POLIACRILATO, DIETROS: VVULA (0.285IN / 7.24MM), GU (0.44IN / 11.18MM), ANCHO DE SELLO: (0.674IN / 17.12MM), ALTURA TOTAL: (0.512IN / 13MM.)	38-SVCH39MP

14	V8 (5.7) 5654cc 345in EZA, EZB, EZC, EZD, EZE, EZF, EZH, EZL (HEMI) VIN 2, D, H, T OHV 16V.	99,50 mm
Producto	Modelos, Años, Especificaciones	SKU SPQ
JUNTAS DE CABEZA	COMMANDER, GRAND CHEROKEE 05-08. MULTILAMINA IZQUIERDA	64-CACH5.7L
JUNTAS DE CABEZA	COMMANDER, GRAND CHEROKEE 09-15. MULTILAMINA IZQUIERDA	64-CACH5.7L-1
JUNTAS DE CABEZA	COMMANDER, GRAND CHEROKEE 05-08. MULTILAMINA DERECHA	64-CACH5.7R
JUNTAS DE CABEZA	COMMANDER, GRAND CHEROKEE 09-15. MULTILAMINA DERECHA	64-CACH5.7R-1
JUNTAS JUEGO COMPLETO	COMMANDER, GRAND CHEROKEE 05-06. JUNTA DE CABEZA MULTILAMINA	64-FSCH5.7
JUNTAS JUEGO COMPLETO	COMMANDER, GRAND CHEROKEE 09-15. JUNTA DE CABEZA MULTILAMINA	64-FSCH5.7-1
JUNTAS MEDIO JUEGO INFERIOR	COMMANDER, GRAND CHEROKEE 05-10	64-CSCH5.7-1
JUNTAS MEDIO JUEGO SUPERIOR	COMMANDER, GRAND CHEROKEE 05-06. JUNTA DE CABEZA MULTILAMINA	64-HSCH5.7
JUNTAS MEDIO JUEGO SUPERIOR	COMMANDER, GRAND CHEROKEE 09-15. JUNTA DE CABEZA MULTILAMINA IZQUIERDA-DERECHA	64-HSCH5.7-1
SELLOS DE VALVULAS	COMMANDER, GRAND CHEROKEE 05-09. VITON, DIETROS: VVULA (0.284IN / 7.21MM), GU (0.531IN / 13.49MM), FLANGE (1.374IN / 34.9MM), ANCHO DE SELLO: (0.728IN / 18.49MM), BASE DE SELLO: (0.65IN / 16.51MM), ALTURA TOTAL: (1.043IN / 26.49MM.)	38-SVCH57
SELLOS DE VALVULAS	COMMANDER, GRAND CHEROKEE 09-15. VITON, DIETROS: VVULA (0.263IN / 6.68MM), GU (0.456IN / 11.58MM), ANCHO DE SELLO: (0.591IN / 15.01MM), ALTURA TOTAL: (0.362IN / 9.19MM.)	38-SVCHHEM3V

15	V8 (5.9) 5899cc 360in (POWER-TECH) VIN 5, Z OHV 16V.	101,60 mm
Producto	Modelos, Años, Especificaciones	SKU SPQ
JUNTAS DE CABEZA	GRAND CHEROKEE 98-98. GRAFITO	64-CACH5.2/5.9
SELLOS DE VALVULAS	GRAND CHEROKEE 98-98. POLIACRILATO, DIETROS: VVULA (0.285IN / 7.24MM), GU (0.44IN / 11.18MM), ANCHO DE SELLO: (0.674IN / 17.12MM), ALTURA TOTAL: (0.512IN / 13MM.)	38-SVCH39MP

16	V8 (5.9) 5899cc 360in VIN N, P, 7 OHV 16V.	101,60 mm
Producto	Modelos, Años, Especificaciones	SKU SPQ
JUNTAS DE CABEZA	CHEROKEE, GRAND WAGONEER, J10, J20, WAGONEER 72-93. GRAFITO	64-CACH5.2/5.9

17	V8 (6.1) 6059cc 370in ESF (HEMI) VIN W, 3 OHV 16V.	103,00 mm
Producto	Modelos, Años, Especificaciones	SKU SPQ
JUNTAS DE CABEZA	GRAND CHEROKEE 06-10. MULTILAMINA	64-CACH6.1
JUNTAS MEDIO JUEGO SUPERIOR	GRAND CHEROKEE 06-10. JUNTA DE CABEZA MULTILAMINA	64-HSCH6.1
SELLOS DE VALVULAS	GRAND CHEROKEE 06-10. POSICI: ADMISI, VITON, DIETROS: VVULA (0.294IN / 7.47MM), GU (0.445IN / 11.3MM), FLANGE (1.255IN / 31.88MM), ANCHO DE SELLO: (0.724IN / 18.39MM), BASE DE SELLO: (0.638IN / 16.21MM), ALTURA TOTAL: (1.14IN / 28.96MM.)	38-SVCHHEM2V

18	V8 (6.4) 6424cc 392in ESG (HEMI) OHV 16V.	103,90 mm
Producto	Modelos, Años, Especificaciones	SKU SPQ
JUNTAS DE CABEZA	GRAND CHEROKEE 12-20. MULTILAMINA IZQUIERDA	64-CACH6.4L
JUNTAS DE CABEZA	GRAND CHEROKEE 12-20. MULTILAMINA DERECHA	64-CACH6.4R
JUNTAS MEDIO JUEGO SUPERIOR	GRAND CHEROKEE 12-20. JUNTA DE CABEZA MULTILAMINA	64-HSCH6.4

LINCOLN

Block	Motor / Modelos / Diámetro
1	L4 (2.0) 1999cc 122in (ECOBOOST) VIN 2, 9 TURBO DOHC 16V. MKC, MKZ, NAUTILUS 12-20
2	L4 (2.3) 2261cc 138in (ECOBOOST) VIN H TURBO DOHC 16V. MKC 16-18
3	L4 (2.5) 2488cc 152in (DURATEC) VIN 3 HIBRIDO DOHC 16V. MKZ 11-12
4	V6 (2.7) 2694cc 164in (ECOBOOST) NANO VIN P BITURBO DOHC 16V. CONTINENTAL, MKX, NAUTILUS 16-21
5	V6 (2.7) 2694cc 164in (ECOBOOST) NANO VIN P BITURBO DOHC 24V. CONTINENTAL, MKX, NAUTILUS 16-21
6	V6 (3.0) 2967cc 181in (DURATEC) 99S DOHC 24V. LS 00-05
7	V6 (3.0) 2967cc 181in (DURATEC) VIN 1 DOHC 24V. ZEPHYR 06-06
8	V6 (3.5) 3496cc 213in (DURATEC) VIN C, W, 8 DOHC 24V. MKX, MKZ 07-12
9	V6 (3.5) 3496cc 213in (ECOBOOST) VIN 4, G, T TURBO DOHC 24V. MKS, MKT, NAVIGATOR 10-19
10	V6 (3.5) 3496cc 213in (ECOBOOST) GTDI VIN 4, G, T TURBO DOHC 24V. NAVIGATOR 15-17
11	V6 (3.7) 3726cc 227in (DURATEC) VIN R, K, M DOHC 24V. MKS, MKT, MKX, MKZ 08-16
12	V6 (3.8) 3802cc 232in (ESSEX) VIN 4 OHV 12V. CONTINENTAL 88-95
13	V8 (3.9) 3934cc 240in (AJ35) VIN A, 8 DOHC 32V. LS 00-06
14	V8 (4.6) 4606cc 281in (TRITON) VIN 6, 9, V, W, X SOHC 16V. TOWN CAR 91-11
15	V8 (4.6) 4606cc 281in (TRITON) INTECH VIN V, H, Y DOHC 32V. AVIATOR, CONTINENTAL, MARK VIII, CONTINENTAL, MARK VIII, AVIATOR, MARK VIII, AVIATOR, CONTINENTAL 93-05
16	V8 (5.0) 4949cc 302in VIN D, E, F, G, J, M, T OHV 16V. CONTINENTAL, MARK VII, TOWN CAR, ZEPHYR 78-92
17	V8 (5.4) 5408cc 330in (TRITON) INTECH VIN A, R DOHC 32V. BLACKWOOD, NAVIGATOR 99-04

LINCOLN

Block	Motor / Modelos / Diámetro
18	V8 (5.4) 5408cc 330in (TRITON) POWER IMPROVED VIN L, M, Z SOHC 16V. NAVIGATOR 97-99
19	V8 (5.4) 5408cc 330in (TRITON) VIN 5, V SOHC 24V. MARK LT, NAVIGATOR 05-14
20	V8 (5.8) 5752cc 351in (WINDSOR) VIN G, H, C, M OHV 16V. CONTINENTAL, TOWN CAR 80-84

LINCOLN

Block Motor / Diámetro / Producto / Especificaciones / SKU

1 L4 (2.0) 1999cc 122in (ECOBOOST) VIN 2, 9 TURBO DOHC 16V.		87,50 mm
Producto	Modelos, Años, Especificaciones	SKU SPQ
JUNTAS DE CABEZA	MKC, MKZ 16-20. MULTILAMINA	64-CAFO2.0D-4
JUNTAS DE CABEZA	MKC, MKZ 12-18. MULTILAMINA	64-CAFO2.0DE
JUNTAS DE CABEZA	MKC, MKZ 12-18. MULTILAMINA	64-CAFO2.0DE-2
JUNTAS JUEGO COMPLETO	MKC 15-16. JUNTA DE CABEZA MULTILAMINA	64-FSFO2.0DE-1
JUNTAS JUEGO COMPLETO	MKC, MKZ, NAUTILUS 12-19. JUNTA DE CABEZA MULTILAMINA	64-FSFO2.0DE-2
JUNTAS MEDIO JUEGO SUPERIOR	MKC, MKZ 16-20. JUNTA DE CABEZA MULTILAMINA	64-HSFO2.0D-4
JUNTAS MEDIO JUEGO SUPERIOR	MKC 15-16. JUNTA DE CABEZA MULTILAMINA	64-HSFO2.0DE
RETENES DE MOTOR	MKC, MKZ 13-18	64-BSFO2.3D

2 L4 (2.3) 2261cc 138in (ECOBOOST) VIN H TURBO DOHC 16V.		87,50 mm
Producto	Modelos, Años, Especificaciones	SKU SPQ
JUNTAS DE CABEZA	MKC 16-18. MULTILAMINA	64-CAFO2.3D-2

3 L4 (2.5) 2488cc 152in (DURATEC) VIN 3 HIBRIDO DOHC 16V.		89,00 mm
Producto	Modelos, Años, Especificaciones	SKU SPQ
RETENES DE MOTOR	MKZ 11-12	64-BSFO2.3D

4 V6 (2.7) 2694cc 164in (ECOBOOST) NANO VIN P BITURBO DOHC 16V.		83,06 mm
Producto	Modelos, Años, Especificaciones	SKU SPQ
JUNTAS DE CABEZA	CONTINENTAL, MKX, NAUTILUS 16-21. MULTILAMINA, IZQUIERDA	64-CAFO2.7D-L
JUNTAS DE CABEZA	CONTINENTAL, MKX, NAUTILUS 16-21. MULTILAMINA, DERECHA	64-CAFO2.7D-R

5 V6 (2.7) 2694cc 164in (ECOBOOST) NANO VIN P BITURBO DOHC 24V.		83,06 mm
Producto	Modelos, Años, Especificaciones	SKU SPQ
SELLOS DE VALVULAS	CONTINENTAL, MKX, NAUTILUS 16-21. VITON, DIETROS: VVULA (0.169IN/ 4.30MM), GU (0.398IN/ 10.10MM), FLANGE (0.982IN/ 24.94MM), ANCHO DE SELLO: (0.509IN/ 12.92MM), BASE DE SELLO: (0.594IN/ 15.09MM), ALTURA TOTAL: (0.659IN/ 16.75MM.)	38-SVFO27FV

6 V6 (3.0) 2967cc 181in (DURATEC) 99S DOHC 24V.		89,00 mm
Producto	Modelos, Años, Especificaciones	SKU SPQ
JUNTAS DE CABEZA	LS 00-05. MULTILAMINA IZQUIERDA (PATAS LARGAS)	64-CAF03.0L
JUNTAS DE CABEZA	LS 00-05. MULTILAMINA DERECHA (PATAS CORTAS)	64-CAF03.0R
JUNTAS MEDIO JUEGO SUPERIOR	LS 05-05. JUNTA DE CABEZA MULTILAMINA	64-HSFO3.0-1
JUNTAS MEDIO JUEGO SUPERIOR	LS 01-04. JUNTA DE CABEZA MULTILAMINA	64-HSFO3.0-2
SELLOS DE VALVULAS	LS 00-05. POLIACRILATO, DIETROS: VVULA (0.212IN/ 5.38MM), GU (0.486IN/ 12.34MM), FLANGE (1IN/ 25.4MM), ANCHO DE SELLO: (0.609IN/ 15.47MM), BASE DE SELLO: (0.605IN/ 15.37MM), ALTURA TOTAL: (0.732IN/ 18.59MM.)	38-SVFO25FP

7 V6 (3.0) 2967cc 181in (DURATEC) VIN 1 DOHC 24V.		89,00 mm
Producto	Modelos, Años, Especificaciones	SKU SPQ
JUNTAS DE CABEZA	ZEPHYR 06-06. MULTILAMINA IZQUIERDA (PATAS LARGAS)	64-CAFO3.0L
JUNTAS DE CABEZA	ZEPHYR 06-06. MULTILAMINA DERECHA (PATAS CORTAS)	64-CAFO3.0R
JUNTAS MEDIO JUEGO SUPERIOR	ZEPHYR 06-06. JUNTA DE CABEZA MULTILAMINA	64-HSFO3.0-1
SELLOS DE VALVULAS	ZEPHYR 06-06. POLIACRILATO, DIETROS: VVULA (0.212IN/ 5.38MM), GU (0.486IN/ 12.34MM), FLANGE (1IN/ 25.4MM), ANCHO DE SELLO: (0.609IN/ 15.47MM), BASE DE SELLO: (0.605IN/ 15.37MM), ALTURA TOTAL: (0.732IN/ 18.59MM.)	38-SVFO25FP

8 V6 (3.5) 3496cc 213in (DURATEC) VIN C, W, 8 DOHC 24V.		92,50 mm
Producto	Modelos, Años, Especificaciones	SKU SPQ
JUNTAS DE CABEZA	MKX, MKZ 07-12. MULTILAMINA IZQUIERDA	64-CAF03.5DL
JUNTAS DE CABEZA	MKX, MKZ 07-12. MULTILAMINA DERECHA	64-CAF03.5DR
JUNTAS JUEGO COMPLETO	MKX, MKZ 07-12. JUNTA DE CABEZA MULTILAMINA	64-FSFO3.5D
JUNTAS MEDIO JUEGO SUPERIOR	MKX, MKZ 07-09. JUNTA DE CABEZA MULTILAMINA	64-HSFO3.5D
SELLOS DE VALVULAS	MKX, MKZ 07-12. VITON, DIETROS: VVULA (0.248IN/ 6.3MM), GU (0.425IN/ 10.8MM), FLANGE (1.012IN/ 25.7MM), ANCHO DE SELLO: (0.638IN/ 16.21MM), BASE DE SELLO: (0.574IN/ 14.58MM), ALTURA TOTAL: (0.698IN/ 17.73MM.)	38-SVFO35FV
SELLOS DE VALVULAS	MKX, MKZ 07-12. VITON, DIETROS: VVULA (0.182IN/ 4.62MM), GU (0.402IN/ 10.21MM), ALTURA TOTAL: (0.404IN/ 10.26MM.)	38-SVTO15MV

9 V6 (3.5) 3496cc 213in (ECOBOOST) VIN 4, G, T TURBO DOHC 24V.		92,50 mm
Producto	Modelos, Años, Especificaciones	SKU SPQ
JUNTAS DE CABEZA	MKS, MKT, NAVIGATOR 10-19. MULTILAMINA IZQUIERDA, 1 PIEZA	64-CAF03.5DL-1
JUNTAS DE CABEZA	MKS, MKT, NAVIGATOR 10-19. MULTILAMINA DERECHA, 1 PIEZA	64-CAF03.5DR-1

LINCOLN

Block

Motor / Diámetro / Producto / Especificaciones / SKU

10 V6 (3.5) 3496cc 213in (ECOBOOST) GTDI VIN 4, G, T TURBO DOHC 24V.		92.50 mm
Producto	Modelos, Años, Especificaciones	SKU SPQ
JUNTAS JUEGO COMPLETO	NAVIGATOR 15-17. JUNTA DE CABEZA MULTILAMINA	64-FSFO3.5D-3

11 V6 (3.7) 3726cc 227in (DURATEC) VIN R, K, M DOHC 24V.		95.50 mm
Producto	Modelos, Años, Especificaciones	SKU SPQ
JUNTAS DE CABEZA	MKS, MKT, MKX, MKZ 08-16. MULTILAMINA IZQUIERDA	64-CAF03.7DL
JUNTAS DE CABEZA	MKS, MKT, MKX, MKZ 08-16. MULTILAMINA DERECHA	64-CAF03.7DR
JUNTAS JUEGO COMPLETO	MKS, MKT, MKX, MKZ 08-16. JUNTA DE CABEZA MULTILAMINA	64-FSFO3.7D

12 V6 (3.8) 3802cc 232in (ESSEX) VIN 4 OHV 12V.		96.80 mm
Producto	Modelos, Años, Especificaciones	SKU SPQ
JUNTAS JUEGO COMPLETO	CONTINENTAL 94-95. SELLO DE VVULA CHICO 7MM. MTPLE ADMISI GRUESO JUNTA DE CABEZA GRAFITO	64-FSFO4.2-1-G
SELLOS DE VALVULAS	CONTINENTAL 89-95. POLIACRILATO, DIETROS: VVULA (0.312IN / 7.92MM), GU (0.472IN / 11.99MM), ANCHO DE SELLO: (0.621IN / 15.77MM), ALTURA TOTAL: (0.534IN / 13.56MM)	38-SVFO38MP
SELLOS DE VALVULAS	CONTINENTAL 88-88. POLIACRILATO, DIETROS: VVULA (0.302IN / 7.67MM), GU (0.433IN / 11MM), ANCHO DE SELLO: (0.628IN / 15.95MM), ALTURA TOTAL: (0.557IN / 14.15MM)	38-SVFO38PF

13 V8 (3.9) 3934cc 240in (AJ35) VIN A, 8 DOHC 32V.		86.00 mm
Producto	Modelos, Años, Especificaciones	SKU SPQ
JUNTAS DE CABEZA	LS 00-06. MULTILAMINA IZQUIERDA	64-CAF03.9DL
JUNTAS DE CABEZA	LS 00-06. MULTILAMINA DERECHA	64-CAF03.9DR
JUNTAS DE MULTIPLE	LS 00-06. ADMISI	64-MSFO3.9DR
JUNTAS JUEGO COMPLETO	LS 00-06. JUNTA DE CABEZA MULTILAMINA	64-FSFO3.9D
JUNTAS MEDIO JUEGO INFERIOR	LS 00-06	64-CSFO3.9D
JUNTAS MEDIO JUEGO SUPERIOR	LS 00-06. JUNTA DE CABEZA MULTILAMINA	64-HSFO3.9D
JUNTAS TAPA DE VALVULAS	LS 00-06	64-VSFO3.9D
SELLOS DE VALVULAS	LS 00-06. VITON, DIETROS: VVULA (0.162IN / 4.11MM), GU (0.39IN / 9.91MM), FLANGE (1.062IN / 26.97MM), ANCHO DE SELLO: (0.691IN / 17.55MM), BASE DE SELLO: (0.615IN / 15.62MM), ALTURA TOTAL: (0.642IN / 16.31MM)	38-SVFO39MVD

14 V8 (4.6) 4606cc 281in (TRITON) VIN 6, 9, V, W, X SOHC 16V.		90.20 mm
Producto	Modelos, Años, Especificaciones	SKU SPQ
JUNTAS DE CABEZA	TOWN CAR 91-11. MULTILAMINA IZQUIERDA	64-CAF05.4-L
JUNTAS DE CABEZA	TOWN CAR 91-11. MULTILAMINA DERECHA	64-CAF05.4-R
JUNTAS DE CABEZA	TOWN CAR 91-08. GRAFITO, IZQUIERDA, PATAS LARGAS	64-CAF05.4-L-G
JUNTAS DE CABEZA	TOWN CAR 91-08. GRAFITO, DERECHA, PATAS CORTAS	64-CAF05.4-R-G
JUNTAS DE MULTIPLE	TOWN CAR 97-99. ADMISI TERMOPLTICO. PUERTO DE GOTA	64-MSFO5.4-1
JUNTAS DE MULTIPLE	TOWN CAR 99-00. ADMISI TERMOPLTICO. PUERTO GOTA GRANDE	64-MSFO5.4-2
JUNTAS JUEGO COMPLETO	TOWN CAR 91-00. JUNTA DE CABEZA MULTILAMINA, MTPLE DE ADMISI VENTANA DE GOTA	64-FSFO4.6-2
JUNTAS JUEGO COMPLETO	TOWN CAR 01-11. JUNTA DE CABEZA MULTILAMINA, MTPLE DE ADMISI VENTANA CUADRADA	64-FSFO4.6-1
JUNTAS JUEGO COMPLETO	TOWN CAR 03-11. JUNTA DE CABEZA MULTILAMINA	64-FSFO5.4-2
JUNTAS VARIAS	TOWN CAR 91-11. JUNTA GRANDE DE FILTRO DE ACEITE	64-ESFO5.4-1
SELLOS DE VALVULAS	TOWN CAR 92-93. POLIACRILATO, DIETROS: VVULA (0.234IN / 5.94MM), GU (0.468IN / 11.89MM), FLANGE (1.106IN / 28.09MM), ANCHO DE SELLO: (0.719IN / 18.26MM), BASE DE SELLO: (0.642IN / 16.31MM), ALTURA TOTAL: (0.804IN / 20.42MM)	38-SVFO46FP
SELLOS DE VALVULAS	TOWN CAR 94-09. VITON, DIETROS: VVULA (0.243IN / 6.17MM), GU (0.488IN / 12.4MM), FLANGE (1.108IN / 28.14MM), ANCHO DE SELLO: (0.68IN / 17.27MM), BASE DE SELLO: (0.676IN / 17.17MM), ALTURA TOTAL: (0.804IN / 20.42MM)	38-SVFO54FV

15 V8 (4.6) 4606cc 281in (TRITON) INTECH VIN V, H, Y DOHC 32V.		90.20 mm
Producto	Modelos, Años, Especificaciones	SKU SPQ
JUNTAS DE CABEZA	AVIATOR, CONTINENTAL, MARK VIII 93-05. MULTILAMINA IZQUIERDA	64-CAF05.4-L
JUNTAS DE CABEZA	AVIATOR, CONTINENTAL, MARK VIII 93-05. MULTILAMINA DERECHA	64-CAF05.4-R
JUNTAS JUEGO COMPLETO	CONTINENTAL, MARK VIII, CONTINENTAL 93-02. JUNTA DE CABEZA MULTILAMINA	64-FSFO4.6D
JUNTAS MEDIO JUEGO SUPERIOR	CONTINENTAL, AVIATOR, CONTINENTAL 95-02	64-HSFO4.6D
SELLOS DE VALVULAS	AVIATOR, CONTINENTAL, MARK VIII, CONTINENTAL, MARK VIII, AVIATOR, MARK VIII, AVIATOR, CONTINENTAL 93-05. POLIACRILATO, DIETROS: VVULA (0.246IN / 6.25MM), GU (0.466IN / 11.84MM), FLANGE (1.106IN / 28.09MM), ANCHO DE SELLO: (0.69IN / 17.53MM), BASE DE SELLO: (0.625IN / 15.88MM), ALTURA TOTAL: (0.646IN / 16.41MM)	38-SVFO46FP-D
SELLOS DE VALVULAS	AVIATOR, CONTINENTAL, MARK VIII, CONTINENTAL, MARK VIII, TOWN CAR, MARK VIII, TOWN CAR, TOWN CAR 93-05. VITON, DIETROS: VVULA (0.246IN / 6.25MM), GU (0.466IN / 11.84MM), FLANGE (1.106IN / 28.09MM), ANCHO DE SELLO: (0.689IN / 17.5MM), BASE DE SELLO: (0.627IN / 15.93MM), ALTURA TOTAL: (0.646IN / 16.41MM)	38-SVFO46FV-D

16 V8 (5.0) 4949cc 302in VIN D, E, F, G, J, M, T OHV 16V.		101.60 mm
Producto	Modelos, Años, Especificaciones	SKU SPQ
JUNTAS DE CABEZA	CONTINENTAL, MARK VII, TOWN CAR, ZEPHYR 78-92. GRAFITO	64-CAF05.0/5.8

17 V8 (5.4) 5408cc 330in (TRITON) INTECH VIN A, R DOHC 32V.		90.20 mm
Producto	Modelos, Años, Especificaciones	SKU SPQ
JUNTAS DE CABEZA	BLACKWOOD, NAVIGATOR 99-04. MULTILAMINA IZQUIERDA	64-CAF05.4-L
JUNTAS DE CABEZA	BLACKWOOD, NAVIGATOR 99-04. MULTILAMINA DERECHA	64-CAF05.4-R
JUNTAS DE CABEZA	BLACKWOOD, NAVIGATOR 99-04. GRAFITO, IZQUIERDA, PATAS LARGAS	64-CAF05.4-L-G
JUNTAS DE CABEZA	BLACKWOOD, NAVIGATOR 99-04. GRAFITO, DERECHA, PATAS CORTAS	64-CAF05.4-R-G

LINCOLN

Block

Motor / Diámetro / Producto / Especificaciones / SKU

17 V8 (5.4) 5408cc 330in (TRITON) INTECH VIN A, R DOHC 32V.		90.20 mm
Producto	Modelos, Años, Especificaciones	SKU SPQ
JUNTAS DE MULTIPLE	BLACKWOOD, NAVIGATOR 99-04. ADMISI TERMOPLTICO 2 JUNTAS MTIPL. 1 JUNTA PLENO	64-MSF05.4D
JUNTAS MEDIO JUEGO SUPERIOR	BLACKWOOD, NAVIGATOR 99-04. JUNTA DE CABEZA MULTILAMINA	64-HSF05.4D
JUNTAS VARIAS	BLACKWOOD, NAVIGATOR 99-04. JUNTA GRANDE DE FILTRO DE ACEITE	64-ESF05.4-1
SELLOS DE VALVULAS	BLACKWOOD, NAVIGATOR 99-03. POLIACRILATO, DIETROS: VVULA (0.246IN / 6.25MM), GU (0.466IN / 11.84MM), FLANGE (1.106IN / 28.09MM), ANCHO DE SELLO: (0.69IN / 17.53MM), BASE DE SELLO: (0.625IN / 15.88MM), ALTURA TOTAL: (0.646IN / 16.41MM)	38-SVFO46FP-D
SELLOS DE VALVULAS	BLACKWOOD, NAVIGATOR 99-03. VITON, DIETROS: VVULA (0.246IN / 6.25MM), GU (0.466IN / 11.84MM), FLANGE (1.106IN / 28.09MM), ANCHO DE SELLO: (0.689IN / 17.5MM), BASE DE SELLO: (0.627IN / 15.93MM), ALTURA TOTAL: (0.646IN / 16.41MM)	38-SVFO46FV-D

18 V8 (5.4) 5408cc 330in (TRITON) POWER IMPROVED VIN L, M, Z SOHC 16V.		90.20 mm
Producto	Modelos, Años, Especificaciones	SKU SPQ
JUNTAS DE CABEZA	NAVIGATOR 97-99. MULTILAMINA IZQUIERDA	64-CAF05.4-L
JUNTAS DE CABEZA	NAVIGATOR 97-99. MULTILAMINA DERECHA	64-CAF05.4-R
JUNTAS DE CABEZA	NAVIGATOR 97-99. GRAFITO, IZQUIERDA, PATAS LARGAS	64-CAF05.4-L-G
JUNTAS DE CABEZA	NAVIGATOR 97-99. GRAFITO, DERECHA, PATAS CORTAS	64-CAF05.4-R-G
JUNTAS DE MULTIPLE	NAVIGATOR 97-99. ADMISI TERMOPLTICO. PUERTO DE GOTA	64-MSF05.4-1
JUNTAS DE MULTIPLE	NAVIGATOR 99-99. ADMISI TERMOPLTICO. PUERTO GOTA GRANDE	64-MSF05.4-2
JUNTAS VARIAS	NAVIGATOR 97-99. JUNTA GRANDE DE FILTRO DE ACEITE	64-ESF05.4-1
SELLOS DE VALVULAS	NAVIGATOR 97-99. VITON, DIETROS: VVULA (0.243IN / 6.17MM), GU (0.488IN / 12.4MM), FLANGE (1.108IN / 28.14MM), ANCHO DE SELLO: (0.68IN / 17.27MM), BASE DE SELLO: (0.676IN / 17.17MM), ALTURA TOTAL: (0.804IN / 20.42MM)	38-SVFO54FV

19 V8 (5.4) 5408cc 330in (TRITON) VIN 5, V SOHC 24V.		90.20 mm
Producto	Modelos, Años, Especificaciones	SKU SPQ
JUNTAS DE CABEZA	MARK LT, NAVIGATOR 05-14. MULTILAMINA IZQUIERDA	64-CAF05.4-1L
JUNTAS DE CABEZA	MARK LT, NAVIGATOR 05-14. MULTILAMINA DERECHA	64-CAF05.4-1R
JUNTAS DE MULTIPLE	MARK LT, NAVIGATOR 05-14. ESCAPE	64-MSF05.4-1E
JUNTAS DE MULTIPLE	MARK LT, NAVIGATOR 05-14. ADMISI TERMOPLTICO	64-MSF05.4-3A
JUNTAS JUEGO COMPLETO	MARK LT, NAVIGATOR 05-14. JUNTA DE CABEZA MULTILAMINA	64-FSF05.4-5
JUNTAS MEDIO JUEGO SUPERIOR	MARK LT, NAVIGATOR 05-06. JUNTA DE CABEZA MULTILAMINA	64-HSF05.4-5
JUNTAS MEDIO JUEGO SUPERIOR	MARK LT, NAVIGATOR 07-14. JUNTA DE CABEZA MULTILAMINA VIN 5	64-HSF05.4-6
JUNTAS TAPA DE VALVULAS	MARK LT, NAVIGATOR 05-06	64-VSF04.6-5
JUNTAS TAPA DE VALVULAS	MARK LT, NAVIGATOR 05-14. DIETRO INTERIOR DEL SELLO: 8.50 MM / 0.335 IN, ALTURA: 15.00 MM, 0.590 IN	64-VSF05.4-5
SELLOS DE VALVULAS	MARK LT, NAVIGATOR 05-10. VITON, DIETROS: VVULA (0.205IN / 5.21MM), GU (0.41IN / 10.41MM), FLANGE (1.06IN / 26.92MM), ANCHO DE SELLO: (0.655IN / 16.64MM), BASE DE SELLO: (0.658IN / 16.71MM), ALTURA TOTAL: (0.725IN / 18.42MM)	38-SVFO54FV-1

20 V8 (5.8) 5752cc 351in (WINDSOR) VIN G, H, C, M OHV 16V.		101.60 mm
Producto	Modelos, Años, Especificaciones	SKU SPQ
JUNTAS DE CABEZA	CONTINENTAL, TOWN CAR 80-84. GRAFITO	64-CAF05.0/5.8

MERCURY

Block	Motor / Modelos / Diámetro
1	L4 (1.6) 1597cc 97in B6ZE VIN Z DOHC 16V. CAPRI 91-94
2	L4 (1.6) 1597cc 97in B6T VIN 6 TURBO DOHC 16V. CAPRI 91-94
3	L4 (1.6) 1598cc 98in B6 VIN 5, 7 SOHC 8V. TRACER 87-89
4	L4 (1.6) 1598cc 98in LNA VIN 8 TURBO SOHC 8V. LYNX 84-85
5	L4 (1.6) 1598cc 98in LP1, LPA VIN 2, 4, 5, 7 SOHC 8V. LN7, LYNX 82-83
6	L4 (1.8) 1840cc 112in BP-ZE VIN 8 DOHC 16V. TRACER 91-96
7	L4 (1.9) 1895cc 116in CVH VIN 9, J SOHC 8V. LYNX, TRACER 85-96
8	L4 (2.0) 1989cc 121in (ZETEC) VIN 3, 5, B, Z DOHC 16V. COUGAR, MYSTIQUE 95-02
9	L4 (2.0) 1991cc 121in VIN P, 5 SOHC 8V. TRACER 97-99
10	L4 (2.3) 2261cc 138in 23EW VIN Z DOHC 16V. MILAN 06-09
11	L4 (2.3) 2261cc 138in 23NE, 23NS VIN D, Z DOHC 16V. MARINER 05-08
12	L4 (2.3) 2294cc 140in HSC VIN R, S, X OHV 8V. TOPAZ 84-94
13	L4 (2.3) 2301cc 140in LIMA (LL23) VIN A, M, Y, 6 SOHC 8V. CAPRI, MARQUIS 79-86
14	L4 (2.3) 2302cc 140in LIMA (LL23) VIN D, T, W TURBO SOHC 8V. CAPRI, COUGAR 80-88
15	L4 (2.5) 2488cc 152in (DURATEC) VIN 3 HIBRIDO DOHC 16V. MARINER, MILAN 09-11
16	L4 (2.5) 2488cc 152in (DURATEC) VIN A, B, 7 DOHC 16V. MARINER, MILAN 09-12
17	L4 (2.5) 2496cc 152in HSC VIN D OHV 8V. SABLE 86-90

MERCURY

Block	Motor / Modelos / Diámetro
18	V6 (2.5) 2544cc 155in (DURATEC) SEA DOHC 24V. SABLE 96-02
19	V6 (2.5) 2544cc 155in LCBA (DURATEC) VIN L, G DOHC 24V. COUGAR, MYSTIQUE 95-02
20	V6 (3.0) 2960cc 181in VG30E VIN 1, W SOHC 12V. VILLAGER 93-98
21	V6 (3.0) 2967cc 181in (DURATEC) 99S DOHC 24V. SABLE 96-05
22	V6 (3.0) 2967cc 181in (DURATEC) VIN 1 DOHC 24V. MARINER, MILAN, MONTEGO 05-12
23	V6 (3.0) 2982cc 182in (VULCAN) VIN 99U, 99V, 99S OHV 12V. SABLE, TOPAZ 86-99
24	V6 (3.3) 3275cc 200in VG33E SOHC 12V. VILLAGER 99-02
25	V6 (3.5) 3496cc 213in (DURATEC) VIN C, W, 8 DOHC 24V. SABLE 08-09
26	V6 (3.8) 3802cc 232in (ESSEX) VIN 4 OHV 12V. COUGAR, SABLE 87-97
27	V6 (3.8) 3802cc 232in (ESSEX) VIN C, 3 CARBURADO OHV 12V. CAPRI, COUGAR, MARQUIS 82-87
28	V6 (3.8) 3802cc 232in (ESSEX) VIN C, R SUPERCARGADO OHV 12V. COUGAR 89-90
29	V6 (4.0) 3998cc 244in (COLOGNE) VIN E SOHC 12V. MOUNTAINEER 97-12
30	V6 (4.2) 4195cc 256in (ESSEX) VIN 2 OHV 12V. MONTEREY 04-08
31	V8 (4.6) 4606cc 281in (TRITON) INTECH VIN V, H, Y DOHC 32V. GRAND MARQUIS, MARAUDER 03-04
32	V8 (4.6) 4606cc 281in (TRITON) VIN 6, 9, V, W, X SOHC 16V. COUGAR, GRAND MARQUIS, MOUNTAINEER 92-12
33	V8 (4.6) 4606cc 281in (TRITON) VIN 8, H SOHC 24V. MOUNTAINEER 06-10
34	V8 (5.0) 4949cc 302in (WINDSOR) VIN P OHV 16V. MOUNTAINEER 96-01

MERCURY

Block Motor / Modelos / Diámetro

35	V8 (5.0) 494cc 302in VIN D, E, F, G, J, M, T OHV 16V. COMET, COUGAR, GRAND MARQUIS, MARQUIS, MONARCH, MONTEGO 68-93

36	V8 (5.8) 5752cc 351in (WINDSOR) VIN G, H, C, M OHV 16V. COUGAR, GRAND MARQUIS, MARQUIS, MONARCH, MONTEGO 69-91

MERCURY

Block Motor / Diámetro / Producto / Especificaciones / SKU

1	L4 (1.6) 1597cc 97in B6ZE VIN Z DOHC 16V.	78.00 mm
Producto	Modelos, Años, Especificaciones	SKU SPQ
JUNTAS JUEGO COMPLETO	CAPRI 94-94. JUNTA DE CABEZA GRAFITO	64-FSMAB6ZE
SELLOS DE VALVULAS	CAPRI 91-94. POLIACRILATO, DIETROS: VVULA (0.203IN/ 5.16MM), GU (0.364IN/ 9.25MM), ANCHO DE SELLO: (0.531IN/ 13.49MM), ALTURA TOTAL: (0.409IN/ 10.39MM)	38-SVMA20MP

2	L4 (1.6) 1597cc 97in B6T VIN 6 TURBO DOHC 16V.	78.00 mm
Producto	Modelos, Años, Especificaciones	SKU SPQ
SELLOS DE VALVULAS	CAPRI 91-94. POLIACRILATO, DIETROS: VVULA (0.203IN/ 5.16MM), GU (0.364IN/ 9.25MM), ANCHO DE SELLO: (0.531IN/ 13.49MM), ALTURA TOTAL: (0.409IN/ 10.39MM)	38-SVMA20MP

3	L4 (1.6) 1598cc 98in B6 VIN 5, 7 SOHC 8V.	78.00 mm
Producto	Modelos, Años, Especificaciones	SKU SPQ
JUNTAS JUEGO COMPLETO	TRACER 87-89. JUNTA DE CABEZA GRAFITO	64-FSMAB6
SELLOS DE VALVULAS	TRACER 87-89. POLIACRILATO, DIETROS: VVULA (0.235IN/ 5.97MM), GU (0.47IN/ 11.94MM), ANCHO DE SELLO: (0.562IN/ 14.27MM), ALTURA TOTAL: (0.517IN/ 13.13MM)	38-SVMA16MP

4	L4 (1.6) 1598cc 98in LNA VIN 8 TURBO SOHC 8V.	80.00 mm
Producto	Modelos, Años, Especificaciones	SKU SPQ
JUNTAS DE CABEZA	LYNX 84-85. GRAFITO	64-CAFO2.0-1

5	L4 (1.6) 1598cc 98in LP1, LPA VIN 2, 4, 5, 7 SOHC 8V.	80.00 mm
Producto	Modelos, Años, Especificaciones	SKU SPQ
JUNTAS DE CABEZA	LN7, LYNX 82-83. GRAFITO	64-CAFO2.0-1

6	L4 (1.8) 1840cc 112in BP-ZE VIN 8 DOHC 16V.	83.00 mm
Producto	Modelos, Años, Especificaciones	SKU SPQ
JUNTAS DE CABEZA	TRACER 93-96. MULTILAMINA	64-CAMABP
JUNTAS JUEGO COMPLETO	TRACER 93-96. JUNTA DE CABEZA MULTILAMINA	64-FSMABP
SELLOS DE VALVULAS	TRACER 91-96. POLIACRILATO, DIETROS: VVULA (0.203IN/ 5.16MM), GU (0.364IN/ 9.25MM), ANCHO DE SELLO: (0.531IN/ 13.49MM), ALTURA TOTAL: (0.409IN/ 10.39MM)	38-SVMA20MP

7	L4 (1.9) 1895cc 116in CVH VIN 9, J SOHC 8V.	82.00 mm
Producto	Modelos, Años, Especificaciones	SKU SPQ
JUNTAS DE CABEZA	LYNX, TRACER 85-96. GRAFITO	64-CAFO2.0-1
SELLOS DE VALVULAS	LYNX, TRACER 85-96. POLIACRILATO, DIETROS: VVULA (0.28IN/ 7.11MM), GU (0.465IN/ 11.81MM), FLANGE (1.273IN/ 32.33MM), ANCHO DE SELLO: (0.891IN/ 22.63MM), BASE DE SELLO: (0.81IN/ 20.57MM), ALTURA TOTAL: (0.722IN/ 18.34MM)	38-SVFO28MP
SELLOS DE VALVULAS	LYNX, TRACER 85-96. VITON, DIETROS: VVULA (0.28IN/ 7.11MM), GU (0.465IN/ 11.81MM), FLANGE (1.273IN/ 32.33MM), ANCHO DE SELLO: (0.894IN/ 22.71MM), BASE DE SELLO: (0.811IN/ 20.6MM), ALTURA TOTAL: (0.722IN/ 18.34MM)	38-SVFO28MV

8	L4 (2.0) 1989cc 121in (ZETEC) VIN 3, 5, B, Z DOHC 16V.	84.86 mm
Producto	Modelos, Años, Especificaciones	SKU SPQ
JUNTAS DE CABEZA	COUGAR, MYSTIQUE 95-02. MULTILAMINA	64-CAFO2.0D
JUNTAS JUEGO COMPLETO	COUGAR, MYSTIQUE 95-02. JUNTA DE CABEZA MULTILAMINA	64-FSFO2.0D-1
SELLOS DE VALVULAS	COUGAR, MYSTIQUE 98-02. POLIACRILATO, DIETROS: VVULA (0.198IN/ 5.03MM), GU (0.468IN/ 11.89MM), FLANGE (0.945IN/ 24MM), ANCHO DE SELLO: (0.67IN/ 17.02MM), BASE DE SELLO: (0.573IN/ 14.55MM), ALTURA TOTAL: (0.82IN/ 20.83MM)	38-SVFO20FPE
SELLOS DE VALVULAS	COUGAR, MYSTIQUE 98-02. VITON, DIETROS: VVULA (0.198IN/ 5.03MM), GU (0.468IN/ 11.89MM), FLANGE (0.945IN/ 24MM), ANCHO DE SELLO: (0.674IN/ 17.12MM), BASE DE SELLO: (0.572IN/ 14.53MM), ALTURA TOTAL: (0.82IN/ 20.83MM)	38-SVFO20FVE
SELLOS DE VALVULAS	MYSTIQUE, MYSTIQUE 95-97. POLIACRILATO, DIETROS: VVULA (0.21IN/ 5.33MM), GU (0.46IN/ 11.68MM), FLANGE (0.944IN/ 23.98MM), ANCHO DE SELLO: (0.677IN/ 17.2MM), BASE DE SELLO: (0.605IN/ 15.37MM), ALTURA TOTAL: (0.802IN/ 20.37MM)	38-SVFO20MP

MERCURY

Block

Motor / Diámetro / Producto / Especificaciones / SKU

9 L4 (2.0) 1991cc 121in VIN P, 5 SOHC 8V.			84.86 mm
Producto	Modelos, Años, Especificaciones		Sku SPQ
JUNTAS DE CABEZA	TRACER 97-99. GRAFITO		64-CAFO2.0-1
JUNTAS JUEGO COMPLETO	TRACER 97-99. JUNTA DE CABEZA GRAFITO		64-FSFO2.0-1
SELLOS DE VALVULAS	TRACER 97-99. POLIACRILATO, DIETROS: VVULA (0.28IN/ 7.11MM), GU (0.465IN/ 11.81MM), FLANGE (1.273IN/ 32.33MM), ANCHO DE SELLO: (0.891IN/ 22.63MM), BASE DE SELLO: (0.811IN/ 20.57MM), ALTURA TOTAL: (0.722IN/ 18.34MM.)		38-SVFO28MP
SELLOS DE VALVULAS	TRACER 97-99. VITON, DIETROS: VVULA (0.28IN/ 7.11MM), GU (0.465IN/ 11.81MM), FLANGE (1.273IN/ 32.33MM), ANCHO DE SELLO: (0.894IN/ 22.71MM), BASE DE SELLO: (0.811IN/ 20.6MM), ALTURA TOTAL: (0.722IN/ 18.34MM.)		38-SVFO28MV

10 L4 (2.3) 2261cc 138in 23EW VIN Z DOHC 16V.			87.50 mm
Producto	Modelos, Años, Especificaciones		Sku SPQ
JUNTAS DE CABEZA	MILAN 06-09. MULTILAMINA		64-CAFO2.3D-1
JUNTAS DE CABEZA	MILAN 06-09. GRAFITO		64-CAFO2.3D-G
JUNTAS JUEGO COMPLETO	MILAN 06-08. JUNTA DE CABEZA MULTILAMINA, EMPAQUE DE PUNTERS CON GUS PARA TORNILLOS		64-FSFO2.3D
JUNTAS JUEGO COMPLETO	MILAN 06-09. JUNTA DE CABEZA MULTILAMINA TAPA DE PUNTERS PLTICO		64-FSFO2.3D-1
RETENES DE MOTOR	MILAN 06-09		64-BSFO2.3D
SELLOS DE VALVULAS	MILAN 06-09. VITON, DIETROS: VVULA (0.217IN/ 5.51MM), GU (0.435IN/ 11.05MM), FLANGE (0.985IN/ 25.02MM), ANCHO DE SELLO: (0.67IN/ 17.02MM), BASE DE SELLO: (0.587IN/ 14.91MM), ALTURA TOTAL: (0.722IN/ 18.34MM.)		38-SVFO20FVD

11 L4 (2.3) 2261cc 138in 23NE, 23NS VIN D, Z DOHC 16V.			mm
Producto	Modelos, Años, Especificaciones		Sku SPQ
JUNTAS DE CABEZA	MARINER 05-08. MULTILAMINA		64-CAFO2.3D
JUNTAS JUEGO COMPLETO	MARINER 05-08. JUNTA DE CABEZA MULTILAMINA, EMPAQUE DE PUNTERS SIN GUS PARA TORNILLOS		64-FSFO2.0D
RETENES DE MOTOR	MARINER 05-08		64-BSFO2.3D
SELLOS DE VALVULAS	MARINER 05-08. VITON, DIETROS: VVULA (0.217IN/ 5.51MM), GU (0.435IN/ 11.05MM), FLANGE (0.985IN/ 25.02MM), ANCHO DE SELLO: (0.67IN/ 17.02MM), BASE DE SELLO: (0.587IN/ 14.91MM), ALTURA TOTAL: (0.722IN/ 18.34MM.)		38-SVFO20FVD

12 L4 (2.3) 2294cc 140in HSC VIN R, S, X OHV 8V.			93.50 mm
Producto	Modelos, Años, Especificaciones		Sku SPQ
SELLOS DE VALVULAS	TOPAZ 84-94. POLIACRILATO, DIETROS: VVULA (0.325IN/ 8.26MM), GU (0.47IN/ 11.94MM), ANCHO DE SELLO: (0.702IN/ 17.83MM), ALTURA TOTAL: (0.588IN/ 14.94MM.)		38-SVFO23PP
SELLOS DE VALVULAS	TOPAZ 84-94. VITON, DIETROS: VVULA (0.308IN/ 7.82MM), GU (0.544IN/ 13.82MM), ANCHO DE SELLO: (0.705IN/ 17.91MM), ALTURA TOTAL: (0.582IN/ 14.78MM.)		38-SVFO23PV

13 L4 (2.3) 2301cc 140in LIMA (LL23) VIN A, M, Y, 6 SOHC 8V.			96.00 mm
Producto	Modelos, Años, Especificaciones		Sku SPQ
JUNTAS DE CABEZA	CAPRI, MARQUIS 79-86. GRAFITO		64-CAFO2.3/2.5

14 L4 (2.3) 2302cc 140in LIMA (LL23) VIN D, T, W TURBO SOHC 8V.			96.00 mm
Producto	Modelos, Años, Especificaciones		Sku SPQ
JUNTAS DE CABEZA	CAPRI, COUGAR 80-88. GRAFITO		64-CAFO2.3/2.5

15 L4 (2.5) 2488cc 152in (DURATEC) VIN 3 HIBRIDO DOHC 16V.			89.00 mm
Producto	Modelos, Años, Especificaciones		Sku SPQ
RETENES DE MOTOR	MARINER, MILAN 09-11		64-BSFO2.3D

16 L4 (2.5) 2488cc 152in (DURATEC) VIN A, B, 7 DOHC 16V.			89.00 mm	
Producto	Modelos, Años, Especificaciones		Sku SPQ	
JUNTAS DE CABEZA	MILAN 10-12. MULTILAMINA	MILAN 10-12. JUNTA DE CABEZA MULTILAMINA	MARINER, MILAN 09-11	64-CAFO2.5-3
JUNTAS JUEGO COMPLETO				64-FSFO2.5-3
RETENES DE MOTOR				64-BSFO2.3D

17 L4 (2.5) 2496cc 152in HSC VIN D OHV 8V.			93.50 mm
Producto	Modelos, Años, Especificaciones		Sku SPQ
SELLOS DE VALVULAS	SABLE 86-90. POLIACRILATO, DIETROS: VVULA (0.325IN/ 8.26MM), GU (0.47IN/ 11.94MM), ANCHO DE SELLO: (0.702IN/ 17.83MM), ALTURA TOTAL: (0.588IN/ 14.94MM.)		38-SVFO23PP
SELLOS DE VALVULAS	SABLE 86-90. VITON, DIETROS: VVULA (0.308IN/ 7.82MM), GU (0.544IN/ 13.82MM), ANCHO DE SELLO: (0.705IN/ 17.91MM), ALTURA TOTAL: (0.582IN/ 14.78MM.)		38-SVFO23PV

18 V6 (2.5) 2544cc 155in (DURATEC) SEA DOHC 24V.			82.10 mm
Producto	Modelos, Años, Especificaciones		Sku SPQ
JUNTAS DE CABEZA	SABLE 01-02. MULTILAMINA IZQUIERDA		64-CAFO2.5E-L
JUNTAS DE CABEZA	SABLE 01-02. MULTILAMINA DERECHA		64-CAFO2.5E-R
JUNTAS DE CABEZA	SABLE 96-00. MULTILAMINA IZQUIERDA		64-CAFO2.5L
JUNTAS DE CABEZA	SABLE 96-00. MULTILAMINA DERECHA		64-CAFO2.5R

MERCURY

Block

Motor / Diámetro / Producto / Especificaciones / SKU

18 V6 (2.5) 2544cc 155in (DURATEC) SEA DOHC 24V.		82.40 mm
Producto	Modelos, Años, Especificaciones	SKU SPQ
JUNTAS DE CABEZA	SABLE 01-02. MULTILAMINA IZQUIERDA	64-CAFO2.5E-L
JUNTAS DE CABEZA	SABLE 01-02. MULTILAMINA DERECHA	64-CAFO2.5E-R
JUNTAS DE CABEZA	SABLE 96-00. MULTILAMINA IZQUIERDA	64-CAFO2.5L
JUNTAS DE CABEZA	SABLE 96-00. MULTILAMINA DERECHA	64-CAFO2.5R
JUNTAS JUEGO COMPLETO	SABLE 96-00. JUNTA DE CABEZA MULTILAMINA	64-FSFO2.5-E
JUNTAS JUEGO COMPLETO	SABLE 01-02. JUNTA DE CABEZA MULTILAMINA	64-FSFO2.5-E
SELLOS DE VALVULAS	SABLE 96-99. POLIACRILATO, DIETROS: VVULA (0.212IN/ 5.38MM), GU (0.486IN/ 12.34MM), FLANGE (1IN/ 25.4MM), ANCHO DE SELLO: (0.609IN/ 15.47MM), BASE DE SELLO: (0.605IN/ 15.37MM), ALTURA TOTAL: (0.732IN/ 18.59MM.)	38-SVFO25FP

19 V6 (2.5) 2544cc 155in LCBA (DURATEC) VIN L, G DOHC 24V.		82.40 mm
Producto	Modelos, Años, Especificaciones	SKU SPQ
JUNTAS DE CABEZA	COUGAR 01-02. MULTILAMINA IZQUIERDA	64-CAFO2.5E-L
JUNTAS DE CABEZA	COUGAR 01-02. MULTILAMINA DERECHA	64-CAFO2.5E-R
JUNTAS DE CABEZA	COUGAR, MYSTIQUE 95-00. MULTILAMINA IZQUIERDA	64-CAFO2.5L
JUNTAS DE CABEZA	COUGAR, MYSTIQUE 95-00. MULTILAMINA DERECHA	64-CAFO2.5R
JUNTAS JUEGO COMPLETO	COUGAR, MYSTIQUE 95-00. JUNTA DE CABEZA MULTILAMINA	64-FSFO2.5-E
JUNTAS JUEGO COMPLETO	COUGAR 01-02. JUNTA DE CABEZA MULTILAMINA	64-FSFO2.5-E
SELLOS DE VALVULAS	COUGAR, MYSTIQUE 95-02. POLIACRILATO, DIETROS: VVULA (0.212IN/ 5.38MM), GU (0.486IN/ 12.34MM), FLANGE (1IN/ 25.4MM), ANCHO DE SELLO: (0.609IN/ 15.47MM), BASE DE SELLO: (0.605IN/ 15.37MM), ALTURA TOTAL: (0.732IN/ 18.59MM.)	38-SVFO25FP

20 V6 (3.0) 2960cc 181in VG30E VIN 1, W SOHC 12V.		87.00 mm
Producto	Modelos, Años, Especificaciones	SKU SPQ
JUNTAS DE CABEZA	VILLAGER 93-98. GRAFITO	64-CANIVG30
JUNTAS JUEGO COMPLETO	VILLAGER 93-93. JUNTA DE CABEZA GRAFITO	64-FSNIVG30E
SELLOS DE VALVULAS	VILLAGER 93-98. POLIACRILATO, DIETROS: VVULA (0.25IN/ 6.35MM), GU (0.375IN/ 9.53MM), ANCHO DE SELLO: (0.55IN/ 13.97MM), ALTURA TOTAL: (0.508IN/ 12.9MM.)	38-SVNI24MP

21 V6 (3.0) 2967cc 181in (DURATEC) 99S DOHC 24V.		89.00 mm
Producto	Modelos, Años, Especificaciones	SKU SPQ
JUNTAS DE CABEZA	SABLE 96-05. MULTILAMINA IZQUIERDA (PATAS LARGAS)	64-CAFO3.0L
JUNTAS DE CABEZA	SABLE 96-05. MULTILAMINA DERECHA (PATAS CORTAS)	64-CAFO3.0R
JUNTAS JUEGO COMPLETO	SABLE 96-99. JUNTA DE CABEZA MULTILAMINA	64-FSFO3.0
JUNTAS MEDIO JUEGO INFERIOR	SABLE 96-03	64-CSFO3.0
JUNTAS MEDIO JUEGO INFERIOR	SABLE 04-05	64-CSFO3.0-1
JUNTAS MEDIO JUEGO SUPERIOR	SABLE 05-05. JUNTA DE CABEZA MULTILAMINA	64-HSFO3.0-1
JUNTAS MEDIO JUEGO SUPERIOR	SABLE 01-04. JUNTA DE CABEZA MULTILAMINA	64-HSFO3.0-2
SELLOS DE VALVULAS	SABLE 96-05. POLIACRILATO, DIETROS: VVULA (0.212IN/ 5.38MM), GU (0.486IN/ 12.34MM), FLANGE (1IN/ 25.4MM), ANCHO DE SELLO: (0.609IN/ 15.47MM), BASE DE SELLO: (0.605IN/ 15.37MM), ALTURA TOTAL: (0.732IN/ 18.59MM.)	38-SVFO25FP

22 V6 (3.0) 2967cc 181in (DURATEC) VIN 1 DOHC 24V.		89.00 mm
Producto	Modelos, Años, Especificaciones	SKU SPQ
JUNTAS DE CABEZA	MARINER, MILAN, MONTEGO 05-12. MULTILAMINA IZQUIERDA (PATAS LARGAS)	64-CAFO3.0L
JUNTAS DE CABEZA	MARINER, MILAN, MONTEGO 05-12. MULTILAMINA DERECHA (PATAS CORTAS)	64-CAFO3.0R
JUNTAS JUEGO COMPLETO	MARINER 05-06. JUNTA DE CABEZA MULTILAMINA	64-FSFO3.0-2
JUNTAS MEDIO JUEGO INFERIOR	MARINER, MILAN, MONTEGO 05-12	64-CSFO3.0-1
JUNTAS MEDIO JUEGO SUPERIOR	MARINER, MILAN, MONTEGO 05-12. JUNTA DE CABEZA MULTILAMINA	64-HSFO3.0-1
SELLOS DE VALVULAS	MARINER, MILAN, MONTEGO 05-10. POLIACRILATO, DIETROS: VVULA (0.212IN/ 5.38MM), GU (0.486IN/ 12.34MM), FLANGE (1IN/ 25.4MM), ANCHO DE SELLO: (0.609IN/ 15.47MM), BASE DE SELLO: (0.605IN/ 15.37MM), ALTURA TOTAL: (0.732IN/ 18.59MM.)	38-SVFO25FP

23 V6 (3.0) 2982cc 182in (VULCAN) VIN 99U, 99V, 99S OHV 12V.		89.00 mm
Producto	Modelos, Años, Especificaciones	SKU SPQ
JUNTAS JUEGO COMPLETO	SABLE, TOPAZ 91-95. JUNTA DE CABEZA GRAFITO	64-FSFO3.0-1
SELLOS DE VALVULAS	SABLE, TOPAZ 86-99. POLIACRILATO, DIETROS: VVULA (0.286IN/ 7.26MM), GU (0.628IN/ 15.95MM), ANCHO DE SELLO: (0.652IN/ 16.56MM), ALTURA TOTAL: (0.48IN/ 12.19MM.)	38-SVFOPP
SELLOS DE VALVULAS	SABLE, TOPAZ 86-99. VITON, DIETROS: VVULA (0.286IN/ 7.26MM), GU (0.497IN/ 12.62MM), ANCHO DE SELLO: (0.663IN/ 16.84MM), ALTURA TOTAL: (0.48IN/ 12.19MM.)	38-SVFOVP

24 V6 (3.3) 3275cc 200in VG33E SOHC 12V.		91.50 mm
Producto	Modelos, Años, Especificaciones	SKU SPQ
JUNTAS DE CABEZA	VILLAGER 99-02. GRAFITO	64-CAN3.3
JUNTAS JUEGO COMPLETO	VILLAGER 99-02. JUNTA DE CABEZA GRAFITO	64-FSN3.3
SELLOS DE VALVULAS	VILLAGER 99-02. POLIACRILATO, DIETROS: VVULA (0.275IN/ 6.99MM), GU (0.433IN/ 11MM), ANCHO DE SELLO: (0.662IN/ 16.81MM), ALTURA TOTAL: (0.569IN/ 14.45MM.)	38-SVNI20MP
SELLOS DE VALVULAS	VILLAGER 99-02. VITON, DIETROS: VVULA (0.275IN/ 6.99MM), GU (0.433IN/ 11MM), ANCHO DE SELLO: (0.657IN/ 16.69MM), ALTURA TOTAL: (0.569IN/ 14.45MM.)	38-SVNI20MV
SELLOS DE VALVULAS	VILLAGER 99-02. POLIACRILATO, DIETROS: VVULA (0.24IN/ 6.1MM), GU (0.387IN/ 9.83MM), ANCHO DE SELLO: (0.551IN/ 14MM), ALTURA TOTAL: (0.455IN/ 11.56MM.)	38-SVNI30MP
SELLOS DE VALVULAS	VILLAGER 99-02. VITON, DIETROS: VVULA (0.23IN/ 5.84MM), GU (0.424IN/ 10.77MM), ANCHO DE SELLO: (0.553IN/ 14.05MM), ALTURA TOTAL: (0.455IN/ 11.56MM.)	38-SVNI30MV

25 V6 (3.5) 3496cc 213in (DURATEC) VIN C, W, 8 DOHC 24V.		92.50 mm
Producto	Modelos, Años, Especificaciones	SKU SPQ
JUNTAS DE CABEZA	SABLE 08-09. MULTILAMINA IZQUIERDA	64-CAFO3.5DL
JUNTAS DE CABEZA	SABLE 08-09. MULTILAMINA DERECHA	64-CAFO3.5DR
JUNTAS JUEGO COMPLETO	SABLE 08-09. JUNTA DE CABEZA MULTILAMINA	64-FSFO3.5D
JUNTAS MEDIO JUEGO SUPERIOR	SABLE 08-09. JUNTA DE CABEZA MULTILAMINA	64-HSFO3.5D

MERCURY

Block

Motor / Diámetro / Producto / Especificaciones / SKU

25 V6 (3.5) 3496cc 213in (DURATEC) VIN C, W, 8 DOHC 24V.		92.50 mm
Producto	Modelos, Años, Especificaciones	SKU SPQ
SELLOS DE VALVULAS	SABLE 08-09. VITON, DIETROS: VVULA (0.248IN / 6.3MM), GU (0.425IN / 10.8MM), FLANGE (1.012IN / 25.7MM), ANCHO DE SELLO: (0.638IN / 16.21MM), BASE DE SELLO: (0.574IN / 14.58MM), ALTURA TOTAL: (0.698IN / 17.73MM)	38-SVFO35FV
SELLOS DE VALVULAS	SABLE 08-09. VITON, DIETROS: VVULA (0.182IN / 4.62MM), GU (0.402IN / 10.21MM), ALTURA TOTAL: (0.404IN / 10.26MM)	38-SVTO15MV

26 V6 (3.8) 3802cc 232in (ESSEX) VIN 4 OHV 12V.		96.80 mm
Producto	Modelos, Años, Especificaciones	SKU SPQ
JUNTAS DE MULTIPLE	COUGAR 96-97. ADMISI INCLUYE 2 JUNTAS MTIPLE; MATERIAL: TERMOPLTICO. JUNTA PLENO. 2 COLILLAS. 6 LIGAS Y 1 JUNTA MISCELEA	64-MSFO3.8M
JUNTAS JUEGO COMPLETO	COUGAR, SABLE 94-97. SELLO DE VVULA CHICO 7MM. MTIPLE ADMISI GRUESO JUNTA DE CABEZA GRAFITO	64-FSFO4.2-1-G
JUNTAS MEDIO JUEGO SUPERIOR	COUGAR 96-97	64-HSFO3.8M
SELLOS DE VALVULAS	COUGAR, SABLE 89-95. POLIACRILATO, DIETROS: VVULA (0.312IN / 7.92MM), GU (0.472IN / 11.99MM), ANCHO DE SELLO: (0.621IN / 15.77MM), ALTURA TOTAL: (0.534IN / 13.56MM)	38-SVFO38MP
SELLOS DE VALVULAS	COUGAR, SABLE 87-88. POLIACRILATO, DIETROS: VVULA (0.302IN / 7.67MM), GU (0.433IN / 11MM), ANCHO DE SELLO: (0.628IN / 15.95MM), ALTURA TOTAL: (0.557IN / 14.15MM)	38-SVFO38PF
SELLOS DE VALVULAS	COUGAR 96-97. POLIACRILATO, DIETROS: VVULA (0.252IN / 6.4MM), GU (0.403IN / 10.24MM), ANCHO DE SELLO: (0.6IN / 15.24MM), ALTURA TOTAL: (0.578IN / 14.68MM)	38-SVFO42MP

27 V6 (3.8) 3802cc 232in (ESSEX) VIN C, 3 CARBURADO OHV 12V.		96.80 mm
Producto	Modelos, Años, Especificaciones	SKU SPQ
SELLOS DE VALVULAS	CAPRI, COUGAR, MARQUIS 82-87. POLIACRILATO, DIETROS: VVULA (0.302IN / 7.67MM), GU (0.433IN / 11MM), ANCHO DE SELLO: (0.628IN / 15.95MM), ALTURA TOTAL: (0.557IN / 14.15MM)	38-SVFO38PF

28 V6 (3.8) 3802cc 232in (ESSEX) VIN C, R SUPERCARGADO OHV 12V.		96.80 mm
Producto	Modelos, Años, Especificaciones	SKU SPQ
SELLOS DE VALVULAS	COUGAR 89-90. POLIACRILATO, DIETROS: VVULA (0.312IN / 7.92MM), GU (0.472IN / 11.99MM), ANCHO DE SELLO: (0.621IN / 15.77MM), ALTURA TOTAL: (0.534IN / 13.56MM)	38-SVFO38MP

29 V6 (4.0) 3998cc 244in (COLOGNE) VIN E SOHC 12V.		100.40 mm
Producto	Modelos, Años, Especificaciones	SKU SPQ
JUNTAS DE CABEZA	MOUNTAINEER 97-12. MULTILAMINA IZQUIERDA	64-CAFO4.0L
JUNTAS DE CABEZA	MOUNTAINEER 97-12. MULTILAMINA DERECHA	64-CAFO4.0R
JUNTAS JUEGO COMPLETO	MOUNTAINEER 97-00. JUNTA DE CABEZA MULTILAMINA	64-FSFO4.0
JUNTAS JUEGO COMPLETO	MOUNTAINEER 01-12. JUNTA DE CABEZA MULTILAMINA	64-FSFO4.0-1
JUNTAS MEDIO JUEGO INFERIOR	MOUNTAINEER 97-12	64-CSFO4.0-1
SELLOS DE VALVULAS	MOUNTAINEER 97-10. POLIACRILATO, DIETROS: VVULA (0.243IN / 6.17MM), GU (0.465IN / 11.81MM), FLANGE (1.219IN / 30.96MM), BASE DE SELLO: (0.792IN / 20.12MM), ALTURA TOTAL: (0.656IN / 16.66MM)	38-SVFO40FP

30 V6 (4.2) 4195cc 256in (ESSEX) VIN 2 OHV 12V.		96.80 mm
Producto	Modelos, Años, Especificaciones	SKU SPQ
JUNTAS DE CABEZA	MONTEREY 04-08. MULTILAMINA IZQUIERDA	64-CAFO4.2L
JUNTAS DE CABEZA	MONTEREY 04-08. MULTILAMINA DERECHA	64-CAFO4.2R
JUNTAS DE CABEZA	MONTEREY 04-08. GRAFITO IZQUIERDA	64-CAFO4.2L-G
JUNTAS DE CABEZA	MONTEREY 04-08. GRAFITO DERECHA	64-CAFO4.2R-G
JUNTAS DE MULTIPLE	MONTEREY 04-04. PLENO	64-MSFO4.2-1P
JUNTAS JUEGO COMPLETO	MONTEREY 04-08. SELLO DE VVULA TIPO CAMPANA. PLENO PLTICO PUERTO SENCILLO. JUNTA ADMISI GRUESA JUNTA DE CABEZA MULTILAMINA	64-FSFO4.2
SELLOS DE VALVULAS	MONTEREY 04-07. POLIACRILATO, DIETROS: VVULA (0.248IN / 6.3MM), GU (0.482IN / 12.24MM), FLANGE (1.37IN / 34.8MM), ANCHO DE SELLO: (0.856IN / 21.74MM), BASE DE SELLO: (0.782IN / 19.86MM), ALTURA TOTAL: (0.838IN / 21.29MM)	38-SVFO38FP
SELLOS DE VALVULAS	MONTEREY 04-07. VITON, DIETROS: VVULA (0.248IN / 6.3MM), GU (0.482IN / 12.24MM), FLANGE (1.37IN / 34.8MM), ANCHO DE SELLO: (0.853IN / 21.67MM), BASE DE SELLO: (0.782IN / 19.86MM), ALTURA TOTAL: (0.838IN / 21.29MM)	38-SVFO38FV

31 V8 (4.6) 4606cc 281in (TRITON) INTECH VIN V, H, Y DOHC 32V.		90.20 mm
Producto	Modelos, Años, Especificaciones	SKU SPQ
JUNTAS DE CABEZA	GRAND MARQUIS, MARAUDER 03-04. MULTILAMINA IZQUIERDA	64-CAF05.4-L
JUNTAS DE CABEZA	GRAND MARQUIS, MARAUDER 03-04. MULTILAMINA DERECHA	64-CAF05.4-R
JUNTAS JUEGO COMPLETO	MARAUDER 03-04. JUNTA DE CABEZA MULTILAMINA	64-FSFO4.6D
SELLOS DE VALVULAS	GRAND MARQUIS, MARAUDER 03-04. POLIACRILATO, DIETROS: VVULA (0.246IN / 6.25MM), GU (0.466IN / 11.84MM), FLANGE (1.106IN / 28.09MM), ANCHO DE SELLO: (0.69IN / 17.53MM), BASE DE SELLO: (0.625IN / 15.88MM), ALTURA TOTAL: (0.646IN / 16.41MM)	38-SVFO46FP-D
SELLOS DE VALVULAS	GRAND MARQUIS, MARAUDER 03-04. VITON, DIETROS: VVULA (0.246IN / 6.25MM), GU (0.466IN / 11.84MM), FLANGE (1.106IN / 28.09MM), ANCHO DE SELLO: (0.689IN / 17.5MM), BASE DE SELLO: (0.627IN / 15.93MM), ALTURA TOTAL: (0.646IN / 16.41MM)	38-SVFO46FV-D

32 V8 (4.6) 4606cc 281in (TRITON) VIN 6, 9, V, W, X SOHC 16V.		90.20 mm
Producto	Modelos, Años, Especificaciones	SKU SPQ
JUNTAS DE CABEZA	COUGAR, GRAND MARQUIS, MOUNTAINEER 92-12. MULTILAMINA IZQUIERDA	64-CAF05.4-L
JUNTAS DE CABEZA	COUGAR, GRAND MARQUIS, MOUNTAINEER 92-08. GRAFITO, IZQUIERDA, PATAS LARGAS	64-CAF05.4-L-G
JUNTAS DE CABEZA	COUGAR, GRAND MARQUIS, MOUNTAINEER 92-12. MULTILAMINA DERECHA	64-CAF05.4-R
JUNTAS DE CABEZA	COUGAR, GRAND MARQUIS, MOUNTAINEER 92-08. GRAFITO, DERECHA, PATAS CORTAS	64-CAF05.4-R-G
JUNTAS DE MULTIPLE	COUGAR, GRAND MARQUIS 97-99. ADMISI TERMOPLTICO. PUERTO DE GOTA	64-MSFO5.4-1
JUNTAS DE MULTIPLE	GRAND MARQUIS 99-00. ADMISI TERMOPLTICO. PUERTO GOTA GRANDE	64-MSFO5.4-2
JUNTAS JUEGO COMPLETO	GRAND MARQUIS, MOUNTAINEER 01-12. JUNTA DE CABEZA MULTILAMINA, MTIPLE DE ADMISI VENTANA CUADRADA	64-FSFO4.6-1
JUNTAS JUEGO COMPLETO	COUGAR, GRAND MARQUIS 92-00. JUNTA DE CABEZA MULTILAMINA, MTIPLE DE ADMISI VENTANA DE GOTA	64-FSFO4.6-2

MERCURY

Block

Motor / Diámetro / Producto / Especificaciones / SKU

32 V8 (4.6) 4606cc 281in (TRITON) VIN 6, 9, V, W, X SOHC 16V.		90,20 mm
Producto	Modelos, Años, Especificaciones	SKU SPQ
JUNTAS JUEGO COMPLETO	GRAND MARQUIS, MOUNTAINEER 02-12. JUNTA DE CABEZA MULTILAMINA	64-FSFO5.4-2
JUNTAS VARIAS	MOUNTAINEER 02-05. JUNTA GRANDE DE FILTRO DE ACEITE	64-ESFO5.4-1
SELLOS DE VALVULAS	GRAND MARQUIS 92-93. POLIACRILATO, DIETROS: VVULA (0.234IN/ 5.94MM), GU (0.468IN/ 11.89MM), FLANGE (1.106IN/ 28.09MM), ANCHO DE SELLO: (0.719IN/ 18.26MM), BASE DE SELLO: (0.642IN/ 16.31MM), ALTURA TOTAL: (0.804IN/ 20.42MM)	38-SVFO46FP
SELLOS DE VALVULAS	COUGAR, GRAND MARQUIS, MOUNTAINEER 94-10. VITON, DIETROS: VVULA (0.243IN/ 6.17MM), GU (0.488IN/ 12.4MM), FLANGE (1.108IN/ 28.14MM), ANCHO DE SELLO: (0.68IN/ 17.27MM), BASE DE SELLO: (0.676IN/ 17.17MM), ALTURA TOTAL: (0.804IN/ 20.42MM)	38-SVFO54FV

33 V8 (4.6) 4606cc 281in (TRITON) VIN 8, H SOHC 24V.		90,20 mm
Producto	Modelos, Años, Especificaciones	SKU SPQ
JUNTAS DE CABEZA	MOUNTAINEER 06-10. MULTILAMINA IZQUIERDA	64-CAF05.4-1L
JUNTAS DE CABEZA	MOUNTAINEER 06-10. MULTILAMINA DERECHA	64-CAF05.4-1R
JUNTAS DE MULTIPLE	MOUNTAINEER 06-10. ESCAPE	64-MSFO5.4-1E
JUNTAS MEDIO JUEGO SUPERIOR	MOUNTAINEER 06-10	64-HSFO4.6-6
JUNTAS TAPA DE VALVULAS	MOUNTAINEER 06-06	64-VSFO4.6-5
JUNTAS TAPA DE VALVULAS	MOUNTAINEER 06-10. DIETRO INTERIOR DEL SELLO: 8.50 MM/ 0.335 IN, ALTURA: 15.00 MM, 0.590 IN	64-VSFO5.4-5
SELLOS DE VALVULAS	MOUNTAINEER 06-10. POLIACRILATO, DIETROS: VVULA (0.237IN/ 6.02MM), GU (0.436IN/ 11.07MM), FLANGE (1.11IN/ 28.19MM), ANCHO DE SELLO: (0.694IN/ 17.63MM), BASE DE SELLO: (0.626IN/ 15.9MM), ALTURA TOTAL: (0.783IN/ 19.89MM)	38-SVFO46FP-1
SELLOS DE VALVULAS	MOUNTAINEER 06-10. VITON, DIETROS: VVULA (0.237IN/ 6.02MM), GU (0.436IN/ 11.07MM), FLANGE (1.11IN/ 28.19MM), ANCHO DE SELLO: (0.693IN/ 17.6MM), BASE DE SELLO: (0.62IN/ 15.75MM), ALTURA TOTAL: (0.782IN/ 19.86MM)	38-SVFO46FV-1
SELLOS DE VALVULAS	MOUNTAINEER 06-10. VITON, DIETROS: VVULA (0.205IN/ 5.21MM), GU (0.41IN/ 10.41MM), FLANGE (1.06IN/ 26.92MM), ANCHO DE SELLO: (0.655IN/ 16.64MM), BASE DE SELLO: (0.658IN/ 16.71MM), ALTURA TOTAL: (0.725IN/ 18.42MM)	38-SVFO54FV-1

34 V8 (5.0) 4949cc 302in (WINDSOR) VIN P OHV 16V.		101,60 mm
Producto	Modelos, Años, Especificaciones	SKU SPQ
JUNTAS DE CABEZA	MOUNTAINEER 96-01. GRAFITO	64-CAF05.015.8

35 V8 (5.0) 4949cc 302in VIN D, E, F, G, J, M, T OHV 16V.		101,60 mm
Producto	Modelos, Años, Especificaciones	SKU SPQ
JUNTAS DE CABEZA	COMET, COUGAR, GRAND MARQUIS, MARQUIS, MONARCH, MONTEGO 68-93. GRAFITO	64-CAF05.015.8

36 -		101,60 mm
Producto	Modelos, Años, Especificaciones	SKU SPQ
JUNTAS DE CABEZA	COUGAR, GRAND MARQUIS, MARQUIS, MONARCH, MONTEGO 69-91. GRAFITO	64-CAF05.015.8

OLDSMOBILE

Block	Motor / Modelos / Diámetro
1	L4 (2.0) 1983cc 121in LL8 VIN 1 OHV 8V. FIRENZA 83-88
2	L4 (2.0) 1998cc 122in LT2 VIN H, K SOHC 8V. FIRENZA 87-88
3	L4 (2.2) 2197cc 134in LN2 (VORTEC) VIN 4 (MPFI) OHV 8V. CUTLASS CIERA 93-96
4	L4 (2.2) 2198cc 134in L61 (ECOTEC) DOHC 16V. ALERO 00-04
5	L4 (2.3) 2260cc 138in LD2 (QUAD-4) VIN A, D DOHC 16V. ACHIEVA, CUTLASS (CALAIS/ SUPREME) 87-95
6	L4 (2.3) 2260cc 138in QUAD 4 VIN G DOHC 16V. SILHOUETTE 93-96
7	L4 (2.4) 2392cc 146in LD9 (QUAD-4) VIN T TWIN CAM DOHC 16V. ACHIEVA, ALERO 96-01
8	V6 (3.0) 2966cc 181in LK9 VIN E OHV 12V. CUTLASS CALAIS, DELTA 88 85-88
9	V6 (3.1) 3135cc 191in LG6 VIN D, Z CPC OHV 12V. SILHOUETTE 90-95
10	V6 (3.1) 3135cc 191in LG8 VIN J OHV 12V. CUTLASS 99-99
11	V6 (3.1) 3136cc 191in L82 VIN M OHV 12V. ACHIEVA, CUTLASS (CIERA/ SUPREME) 93-99
12	V6 (3.1) 3136cc 191in LH0 VIN T OHV 12V. CUTLASS SUPREME 89-93
13	V6 (3.3) 3343cc 204in LG7 VIN N OHV 12V. ACHIEVA, CUTLASS (CALAIS/ CIERA) 89-95
14	V6 (3.4) 3350cc 204in LQ1 VIN X TWIN CAM DOHC 24V. CUTLASS SUPREME 91-96
15	V6 (3.4) 3392cc 207in LA1 VIN E OHV 12V. ALERO, SILHOUETTE 96-04
16	V6 (3.5) 3492cc 213in L6 (NORTHSTAR) VIN H DOHC 24V. AURORA, INTRIGUE 99-02
17	V6 (3.8) 3785cc 231in L36 VIN K, L OHV 12V. 88, 98, INTRIGUE, SILHOUETTE, TORONADO 91-99

OLDSMOBILE

Block	Motor / Modelos / Diámetro
18	V6 (3.8) 3791cc 231in L67 VIN 1 SUPERCARGADO OHV 12V. 88 96-99
19	V6 (3.8) 3791cc 231in LC6, LD5, LD7, LG2, LG3, LM9, LN3, VIN A, B, C, 2, 3 OHV 12V. 88, 98, 98 REGENCY, CUTLASS (CALAIS/ CIERA), DELTA 88, TORONADO 87-91
20	V8 (4.0) 3998cc 244in L47 (NORTHSTAR) VIN C DOHC 32V. AURORA 95-03
21	L6 (4.2) 4195cc 256in LL8 (VORTEC) VIN S (VVT) DOHC 24V. BRAVADA 02-04
22	V6 (4.3) 4294cc 262in LB4 (VORTEC) VIN B, N, Z OHV 12V. BRAVADA 91-92
23	V6 (4.3) 4300cc 262in LF6, LU3, L35 (VORTEC) VIN W, X OHV 12V. BRAVADA 92-01
24	V8 (5.0) 4998cc 305in L30, LG4, LE9, LU5, L69, LB9, LG3 VIN E, F, G, H, Q, S, U, 7 OHV 16V. CUSTOM CRUISER 91-92
25	V8 (5.7) 5735cc 350in L05 VIN 7 OHV 16V. CUSTOM CRUISER 92-92

OLDSMOBILE

Block Motor / Diámetro / Producto / Especificaciones / SKU

1	L4 (2.0) 1983cc 121in LL8 VIN 1 OHV 8V.		89.00 mm
Producto		Modelos, Años, Especificaciones	SKU SPQ
JUNTAS DE CABEZA	FIRENZA 87-88. GRAFITO		64-CAGM2.2-3
SELLOS DE VALVULAS	FIRENZA 83-88. POLIACRILATO, DIETROS: VVULA (0.282IN / 7.16MM), GU (0.651IN / 16.54MM), ANCHO DE SELLO: (0.674IN / 17.12MM), ALTURA TOTAL: (0.481IN / 12.22MM)		38-SVGM20FP
2	L4 (2.0) 1998cc 122in LT2 VIN H, K SOHC 8V.		86.00 mm
Producto		Modelos, Años, Especificaciones	SKU SPQ
SELLOS DE VALVULAS	FIRENZA 87-88. POLIACRILATO, DIETROS: VVULA (0.27IN / 6.86MM), GU (0.375IN / 9.53MM), ANCHO DE SELLO: (0.568IN / 14.43MM), ALTURA TOTAL: (0.4IN / 10.16MM)		38-SVGM14PP
SELLOS DE VALVULAS	FIRENZA 87-88. VITON, DIETROS: VVULA (0.235IN / 5.97MM), GU (0.414IN / 10.52MM), ANCHO DE SELLO: (0.629IN / 15.98MM), ALTURA TOTAL: (0.4IN / 10.16MM)		38-SVGM14PV
3	L4 (2.2) 2197cc 134in LN2 (VORTEC) VIN 4 (MPFI) OHV 8V.		89.00 mm
Producto		Modelos, Años, Especificaciones	SKU SPQ
JUNTAS DE CABEZA	CUTLASS CIERA 93-96. GRAFITO		64-CAGM2.2-3
SELLOS DE VALVULAS	CUTLASS CIERA 93-96. POLIACRILATO, DIETROS: VVULA (0.282IN / 7.16MM), GU (0.651IN / 16.54MM), ANCHO DE SELLO: (0.674IN / 17.12MM), ALTURA TOTAL: (0.481IN / 12.22MM)		38-SVGM20FP
4	L4 (2.2) 2198cc 134in L61 (ECOTEC) DOHC 16V.		86.00 mm
Producto		Modelos, Años, Especificaciones	SKU SPQ
JUNTAS DE CABEZA	ALERO 00-04. MULTILAMINA		64-CAGM2.2E
JUNTAS JUEGO COMPLETO	ALERO 00-04. JUNTA DE CABEZA MULTILAMINA		64-FSGM2.2E
JUNTAS MEDIO JUEGO INFERIOR	ALERO 00-04		64-CSGM2.2E
JUNTAS MEDIO JUEGO SUPERIOR	ALERO 00-04. JUNTA DE CABEZA MULTILAMINA		64-HSGM2.2E
SELLOS DE VALVULAS	ALERO 02-04. VITON, DIETROS: VVULA (0.21IN / 5.33MM), GU (0.39IN / 9.91MM), FLANGE (0.983IN / 24.97MM), ANCHO DE SELLO: (0.66IN / 16.76MM), BASE DE SELLO: (0.674IN / 17.12MM), ALTURA TOTAL: (0.625IN / 15.88MM)		38-SVGM23FV 92.00
5	L4 (2.3) 2260cc 138in LD2 (QUAD-4) VIN A, D DOHC 16V.		mm
Producto		Modelos, Años, Especificaciones	SKU SPQ
SELLOS DE VALVULAS	ACHIEVA, CUTLASS (CALAIS/ SUPREME) 87-95. POLIACRILATO, DIETROS: VVULA (0.248IN / 6.3MM), GU (0.41IN / 10.41MM), ANCHO DE SELLO: (0.61IN / 15.49MM), ALTURA TOTAL: (0.513IN / 13.03MM)		38-SVGM23PPQ
SELLOS DE VALVULAS	ACHIEVA, CUTLASS (CALAIS/ SUPREME) 87-95. VITON, DIETROS: VVULA (0.238IN / 6.05MM), GU (0.497IN / 12.62MM), ANCHO DE SELLO: (0.62IN / 15.75MM), ALTURA TOTAL: (0.512IN / 13MM)		38-SVGM23PVQ
6	L4 (2.3) 2260cc 138in QUAD 4 VIN G DOHC 16V.		92.00 mm
Producto		Modelos, Años, Especificaciones	SKU SPQ
SELLOS DE VALVULAS	SILHOUETTE 93-96. POLIACRILATO, DIETROS: VVULA (0.248IN / 6.3MM), GU (0.41IN / 10.41MM), ANCHO DE SELLO: (0.61IN / 15.49MM), ALTURA TOTAL: (0.513IN / 13.03MM)		38-SVGM23PPQ
SELLOS DE VALVULAS	SILHOUETTE 93-96. VITON, DIETROS: VVULA (0.238IN / 6.05MM), GU (0.497IN / 12.62MM), ANCHO DE SELLO: (0.62IN / 15.75MM), ALTURA TOTAL: (0.512IN / 13MM)		38-SVGM23PVQ
7	L4 (2.4) 2392cc 146in LD9 (QUAD-4) VIN T TWIN CAM DOHC 16V.		90.00 mm
Producto		Modelos, Años, Especificaciones	SKU SPQ
JUNTAS DE MULTIPLE	ACHIEVA, ALERO 96-01. ADMISI TERMOPLTICO		64-MSGM2.4-2
JUNTAS JUEGO COMPLETO	ACHIEVA, ALERO 96-01. JUNTA DE CABEZA GRAFITO		64-FSGM2.4
SELLOS DE VALVULAS	ACHIEVA, ALERO 96-01. POLIACRILATO, DIETROS: VVULA (0.206IN / 5.23MM), GU (0.398IN / 10.11MM), ANCHO DE SELLO: (0.552IN / 14.02MM), ALTURA TOTAL: (0.399IN / 10.13MM)		38-SVGM24MP
8	V6 (3.0) 2966cc 181in LK9 VIN E OHV 12V.		96.50 mm
Producto		Modelos, Años, Especificaciones	SKU SPQ
SELLOS DE VALVULAS	CUTLASS CALAIS, DELTA 88 85-88. POLIACRILATO, DIETROS: VVULA (0.31IN / 7.87MM), GU (0.658IN / 16.71MM), ANCHO DE SELLO: (0.656IN / 16.66MM), ALTURA TOTAL: (0.482IN / 12.24MM)		38-SVGM57PP
SELLOS DE VALVULAS	CUTLASS CALAIS, DELTA 88 85-88. VITON, DIETROS: VVULA (0.307IN / 7.8MM), GU (0.485IN / 12.32MM), ANCHO DE SELLO: (0.692IN / 17.58MM), ALTURA TOTAL: (0.484IN / 12.29MM)		38-SVGM57PV
SELLOS DE VALVULAS	CUTLASS CALAIS, DELTA 88 85-88. VITON ROJO, DIETROS: VVULA (0.307IN / 7.8MM), GU (0.485IN / 12.32MM), ANCHO DE SELLO: (0.692IN / 17.58MM), ALTURA TOTAL: (0.484IN / 12.29MM)		38-SVGM57PVR
9	V6 (3.1) 3135cc 191in LG6 VIN D, Z CPC OHV 12V.		89.00 mm
Producto		Modelos, Años, Especificaciones	SKU SPQ
SELLOS DE VALVULAS	SILHOUETTE 90-95. POLIACRILATO, DIETROS: VVULA (0.282IN / 7.16MM), GU (0.594IN / 15.09MM), ANCHO DE SELLO: (0.633IN / 16.08MM), ALTURA TOTAL: (0.47IN / 11.94MM)		38-SVGM31PP
SELLOS DE VALVULAS	SILHOUETTE 90-95. VITON, DIETROS: VVULA (0.292IN / 7.42MM), GU (0.46IN / 11.68MM), ANCHO DE SELLO: (0.633IN / 16.08MM), ALTURA TOTAL: (0.475IN / 12.07MM)		38-SVGM31PV
10	V6 (3.1) 3135cc 191in LG8 VIN J OHV 12V.		89.00 mm
Producto		Modelos, Años, Especificaciones	SKU SPQ
JUNTAS DE CABEZA	CUTLASS 99-99. GRAFITO		64-CAGM3.1
JUNTAS DE MULTIPLE	CUTLASS 99-99. ADMISI CON PERNO CENTRAL A UN LADO, INCLUYE 2 PIEZAS MTIPLE Y 2 JUNTAS DE PLENO PUERTO GRANDE		64-MSGM3.1-4
JUNTAS DE MULTIPLE	CUTLASS 99-99. ADMISI CON PERNO GU AL CENTRO, INCLUYE 2 PIEZAS MTIPLE Y 2 JUNTAS DE PLENO PUERTO GRANDE		64-MSGM3.4-4
JUNTAS JUEGO COMPLETO	CUTLASS 99-99. JUNTA DE CABEZA GRAFITO		64-FSGM3.1-4
JUNTAS MEDIO JUEGO SUPERIOR	CUTLASS 99-99. JUNTA DE CABEZA GRAFITO		64-HSGM3.1-4
SELLOS DE VALVULAS	CUTLASS 99-99. VITON, DIETROS: VVULA (0.28IN / 7.11MM), GU (0.552IN / 14.02MM), FLANGE (1.337IN / 33.96MM), ANCHO DE SELLO: (0.889IN / 22.58MM), BASE DE SELLO: (0.816IN / 20.73MM), ALTURA TOTAL: (0.903IN / 22.94MM)		38-SVGM35FV

OLDSMOBILE

Block

Motor / Diámetro / Producto / Especificaciones / SKU

11 V6 (3.1) 3136cc 191in L82 VIN M OHV 12V.			89.00
Producto	Modelos, Años, Especificaciones	SKU SPQ	
JUNTAS DE CABEZA	ACHIEVA, CUTLASS (CIERA/ SUPREME) 93-99. GRAFITO	64-CAGM3.1	
JUNTAS DE MULTIPLE	ACHIEVA, CUTLASS (CIERA/ SUPREME) 93-99. ADMISI CON PERNO CENTRAL A UN LADO. INCLUYE 2 PIEZAS MTIPLE Y 2 JUNTAS DE PLENO PUERTO GRANDE	64-MSGM3.1-4	
JUNTAS JUEGO COMPLETO	ACHIEVA, CUTLASS (CIERA/ SUPREME) 93-99. JUNTA DE CABEZA GRAFITO	64-FSGM3.1-4	
JUNTAS MEDIO JUEGO SUPERIOR	ACHIEVA, CUTLASS (CIERA/ SUPREME) 93-99. JUNTA DE CABEZA GRAFITO	64-HSGM3.1-4	
SELLOS DE VALVULAS	ACHIEVA, CUTLASS (CIERA/ SUPREME) 93-99. POLIACRILATO, DIETROS: VVULA (0.28IN/ 7.11MM), GU (0.515IN/ 13.08MM), FLANGE (1.337IN/ 33.96MM), ANCHO DE SELLO: (0.885IN/ 22.48MM), BASE DE SELLO: (0.815IN/ 20.7MM), ALTURA TOTAL: (0.903IN/ 22.94MM)	38-SVGM31FP	
SELLOS DE VALVULAS	ACHIEVA, CUTLASS (CIERA/ SUPREME) 93-99. VITON, DIETROS: VVULA (0.28IN/ 7.11MM), GU (0.515IN/ 13.08MM), FLANGE (1.337IN/ 33.96MM), ANCHO DE SELLO: (0.886IN/ 22.5MM), BASE DE SELLO: (0.814IN/ 20.68MM), ALTURA TOTAL: (0.903IN/ 22.94MM)	38-SVGM31FV	

12 V6 (3.1) 3136cc 191in LH0 VIN T OHV 12V.			89.00
Producto	Modelos, Años, Especificaciones	SKU SPQ	
SELLOS DE VALVULAS	CUTLASS SUPREME 89-93. POLIACRILATO, DIETROS: VVULA (0.282IN/ 7.16MM), GU (0.594IN/ 15.09MM), ANCHO DE SELLO: (0.633IN/ 16.08MM), ALTURA TOTAL: (0.47IN/ 11.94MM)	38-SVGM31PP	
SELLOS DE VALVULAS	CUTLASS SUPREME 89-93. VITON, DIETROS: VVULA (0.292IN/ 7.42MM), GU (0.46IN/ 11.68MM), ANCHO DE SELLO: (0.633IN/ 16.08MM), ALTURA TOTAL: (0.475IN/ 12.07MM)	38-SVGM31PV	

13 V6 (3.3) 3343cc 204in LG7 VIN N OHV 12V.			94.00
Producto	Modelos, Años, Especificaciones	SKU SPQ	
JUNTAS JUEGO COMPLETO	ACHIEVA, CUTLASS (CALAIS/ CIERA) 89-95. JUNTA DE CABEZA GRAFITO	64-FSGM3.3-1	

14 V6 (3.4) 3350cc 204in LQ1 VIN X TWIN CAM DOHC 24V.			93.00
Producto	Modelos, Años, Especificaciones	SKU SPQ	
JUNTAS JUEGO COMPLETO	CUTLASS SUPREME 91-95. JUNTA DE CABEZA GRAFITO	64-FSGM3.4D	
JUNTAS JUEGO COMPLETO	CUTLASS SUPREME 96-96. JUNTA DE CABEZA GRAFITO	64-FSGM3.4D-1	
SELLOS DE VALVULAS	vCUTLASS SUPREME 91-96. POLIACRILATO, DIETROS: VVULA (0.248IN/ 6.3MM), GU (0.41IN/ 10.41MM), ANCHO DE SELLO: (0.61IN/ 15.49MM), ALTURA TOTAL: (0.513IN/ 13.03MM)	38-SVGM23PPQ	
SELLOS DE VALVULAS	CUTLASS SUPREME 91-96. VITON, DIETROS: VVULA (0.238IN/ 6.05MM), GU (0.497IN/ 12.62MM), ANCHO DE SELLO: (0.62IN/ 15.75MM), ALTURA TOTAL: (0.512IN/ 13MM)	38-SVGM23PVO	

15 V6 (3.4) 3392cc 207in LA1 VIN E OHV 12V.			93.00
Producto	Modelos, Años, Especificaciones	SKU SPQ	
JUNTAS DE CABEZA	ALERO, SILHOUETTE 96-04. GRAFITO	64-CAGM3.4	
JUNTAS DE MULTIPLE	SILHOUETTE 96-96. ADMISI CON PERNO CENTRAL A UN LADO, INCLUYE 2 PIEZAS MTIPLE Y 2 JUNTAS DE PLENO PUERTO GRANDE	64-MSGM3.1-4	
JUNTAS DE MULTIPLE	ALERO, SILHOUETTE 96-03. ADMISI CON PERNO GU AL CENTRO, INCLUYE 2 PIEZAS MTIPLE Y 2 JUNTAS DE PLENO PUERTO GRANDE	64-MSGM3.4-4	
JUNTAS JUEGO COMPLETO	ALERO, SILHOUETTE 96-04. JUNTA DE CABEZA GRAFITO	64-FSGM3.4	
SELLOS DE VALVULAS	ALERO, SILHOUETTE 96-99. POLIACRILATO, DIETROS: VVULA (0.28IN/ 7.11MM), GU (0.515IN/ 13.08MM), FLANGE (1.337IN/ 33.96MM), ANCHO DE SELLO: (0.885IN/ 22.48MM), BASE DE SELLO: (0.815IN/ 20.7MM), ALTURA TOTAL: (0.903IN/ 22.94MM)	38-SVGM31FP	
SELLOS DE VALVULAS	ALERO, SILHOUETTE 96-99. VITON, DIETROS: VVULA (0.28IN/ 7.11MM), GU (0.515IN/ 13.08MM), FLANGE (1.337IN/ 33.96MM), ANCHO DE SELLO: (0.886IN/ 22.5MM), BASE DE SELLO: (0.814IN/ 20.68MM), ALTURA TOTAL: (0.903IN/ 22.94MM)	38-SVGM31FV	
SELLOS DE VALVULAS	ALERO, SILHOUETTE 00-04. VITON, DIETROS: VVULA (0.28IN/ 7.11MM), GU (0.552IN/ 14.02MM), FLANGE (1.337IN/ 33.96MM), ANCHO DE SELLO: (0.889IN/ 22.58MM), BASE DE SELLO: (0.816IN/ 20.73MM), ALTURA TOTAL: (0.903IN/ 22.94MM)	38-SVGM35FV	

16 V6 (3.5) 3492cc 213in L6 (NORTHSTAR) VIN H DOHC 24V.			89.50
Producto	Modelos, Años, Especificaciones	SKU SPQ	
JUNTAS DE CABEZA	AURORA, INTRIGUE 99-02. GRAFITO IZQUIERDA	64-CAGM3.5D-L	
JUNTAS DE CABEZA	AURORA, INTRIGUE 99-02. GRAFITO DERECHA	64-CAGM3.5D-R	
JUNTAS DE MULTIPLE	AURORA, INTRIGUE 00-02. ADMISI INCLUYE MTIPLE JUEGO DE LIGAS 6 PIEZAS Y 2 JUNTAS VARIAS	64-MSGM3.5D-1	
JUNTAS DE MULTIPLE	AURORA, INTRIGUE 99-02. ESCAPE INCLUYE 2 JUNTAS MTIPLE MATERIAL: MULTILAMINA, 1 RETEN GRAFITADO Y 3 LIGAS	64-MSGM3.5D-E	
JUNTAS MEDIO JUEGO SUPERIOR	AURORA, INTRIGUE 99-02. JUNTA DE CABEZA GRAFITO	64-HSGM3.5DN	
JUNTAS TAPA DE VALVULAS	AURORA, INTRIGUE 99-02	64-VSGM3.5D-1	
SELLOS DE VALVULAS	AURORA, INTRIGUE 99-02. VITON, DIETROS: VVULA (0.235IN/ 5.97MM), GU (0.436IN/ 11.07MM), FLANGE (1.081IN/ 27.46MM), ANCHO DE SELLO: (0.687IN/ 17.45MM), BASE DE SELLO: (0.617IN/ 15.67MM), ALTURA TOTAL: (0.736IN/ 18.69MM)	38-SVGM42FV	

17 V6 (3.8) 3785cc 231in L36 VIN K, L OHV 12V.			96.52
Producto	Modelos, Años, Especificaciones	SKU SPQ	
JUNTAS JUEGO COMPLETO	88, 98, INTRIGUE, SILHOUETTE 95-99. JUNTA DE CABEZA GRAFITO	64-FSGM3.8-10	
JUNTAS MEDIO JUEGO INFERIOR	88, 98, INTRIGUE, SILHOUETTE 95-99	64-CSGM3.8-10	
SELLOS DE VALVULAS	88, 98, INTRIGUE, SILHOUETTE 95-99. POLIACRILATO, DIETROS: VVULA (0.285IN/ 7.24MM), GU (0.56IN/ 14.22MM), ANCHO DE SELLO: (0.615IN/ 15.62MM), ALTURA TOTAL: (0.443IN/ 11.25MM)	38-SVGM25PP	
SELLOS DE VALVULAS	88, 98, INTRIGUE, SILHOUETTE 95-99. VITON, DIETROS: VVULA (0.295IN/ 7.49MM), GU (0.455IN/ 11.56MM), ANCHO DE SELLO: (0.614IN/ 15.6MM), ALTURA TOTAL: (0.443IN/ 11.25MM)	38-SVGM25PV	
SELLOS DE VALVULAS	88, 98, SILHOUETTE, TORONADO 91-95. POLIACRILATO, DIETROS: VVULA (0.31IN/ 7.87MM), GU (0.658IN/ 16.71MM), ANCHO DE SELLO: (0.656IN/ 16.66MM), ALTURA TOTAL: (0.482IN/ 12.24MM)	38-SVGM57PP	
SELLOS DE VALVULAS	88, 98, SILHOUETTE, TORONADO 91-95. VITON, DIETROS: VVULA (0.307IN/ 7.8MM), GU (0.485IN/ 12.32MM), ANCHO DE SELLO: (0.692IN/ 17.58MM), ALTURA TOTAL: (0.484IN/ 12.29MM)	38-SVGM57PV	
SELLOS DE VALVULAS	88, 98, SILHOUETTE, TORONADO 91-95. VITON ROJO, DIETROS: VVULA (0.307IN/ 7.8MM), GU (0.485IN/ 12.32MM), ANCHO DE SELLO: (0.692IN/ 17.58MM), ALTURA TOTAL: (0.484IN/ 12.29MM)	38-SVGM57PVR	

18 V6 (3.8) 3791cc 231in L67 VIN 1 SUPERCARGADO OHV 12V.			96.50
Producto	Modelos, Años, Especificaciones	SKU SPQ	
SELLOS DE VALVULAS	88 96-99. POLIACRILATO, DIETROS: VVULA (0.285IN/ 7.24MM), GU (0.56IN/ 14.22MM), ANCHO DE SELLO: (0.615IN/ 15.62MM), ALTURA TOTAL: (0.443IN/ 11.25MM)	38-SVGM25PP	
SELLOS DE VALVULAS	88 96-99. VITON, DIETROS: VVULA (0.295IN/ 7.49MM), GU (0.455IN/ 11.56MM), ANCHO DE SELLO: (0.614IN/ 15.6MM), ALTURA TOTAL: (0.443IN/ 11.25MM)	38-SVGM25PV	

OLDSMOBILE

Block

Motor / Diámetro / Producto / Especificaciones / SKU

19 V6 (3.8) 3791cc 231in LC6, LD5, LD7, LG2, LG3, LM9, LN3, VIN A, B, C, 2, 3 OHV 12V.		96.50 mm
Producto	Modelos, Años, Especificaciones	Sku SPQ
SELLOS DE VALVULAS	88, 98, 98 REGENCY, CUTLASS (CALAIS/ CIERA), DELTA 88, TORONADO 87-91. POLIACRILATO, DIETROS: VVULA (0.31IN/ 7.87MM), GU (0.658IN/ 16.71MM), ANCHO DE SELLO: (0.656IN/ 16.66MM), ALTURA TOTAL: (0.482IN/ 12.24MM)	38-SVGM57PP
SELLOS DE VALVULAS	88, 98, 98 REGENCY, CUTLASS (CALAIS/ CIERA), DELTA 88, TORONADO 87-91. VITON, DIETROS: VVULA (0.307IN/ 7.8MM), GU (0.485IN/ 12.32MM), ANCHO DE SELLO: (0.692IN/ 17.58MM), ALTURA TOTAL: (0.484IN/ 12.29MM)	38-SVGM57PV
SELLOS DE VALVULAS	88, 98, 98 REGENCY, CUTLASS (CALAIS/ CIERA), DELTA 88, TORONADO 87-91. VITON ROJO, DIETROS: VVULA (0.307IN/ 7.8MM), GU (0.485IN/ 12.32MM), ANCHO DE SELLO: (0.692IN/ 17.58MM), ALTURA TOTAL: (0.484IN/ 12.29MM)	38-SVGM57PVR

20 V8 (4.0) 3998cc 244in L47 (NORTHSTAR) VIN C DOHC 32V.		87.00 mm
Producto	Modelos, Años, Especificaciones	Sku SPQ
SELLOS DE VALVULAS	AURORA 01-03. VITON, DIETROS: VVULA (0.235IN/ 5.97MM), GU (0.436IN/ 11.07MM), FLANGE (1.081IN/ 27.46MM), ANCHO DE SELLO: (0.687IN/ 17.45MM), BASE DE SELLO: (0.617IN/ 15.67MM), ALTURA TOTAL: (0.736IN/ 18.69MM)	38-SVGM42FV
SELLOS DE VALVULAS	AURORA 95-00. POLIACRILATO, DIETROS: VVULA (0.205IN/ 5.21MM), GU (0.418IN/ 10.62MM), FLANGE (1.1IN/ 27.94MM), ANCHO DE SELLO: (0.687IN/ 17.45MM), BASE DE SELLO: (0.612IN/ 15.54MM), ALTURA TOTAL: (0.575IN/ 14.61MM)	38-SVGM46FP

21 L6 (4.2) 4195cc 256in LL8 (VORTEC) VIN S (VVT) DOHC 24V.		93.00 mm
Producto	Modelos, Años, Especificaciones	Sku SPQ
JUNTAS DE CABEZA	BRAVADA 02-04. MULTILAMINA	64-CAGM4.2
JUNTAS JUEGO COMPLETO	BRAVADA 02-04. JUNTA DE CABEZA MULTILAMINA	64-FSGM4.2D
JUNTAS MEDIO JUEGO INFERIOR	BRAVADA 02-04	64-CSGM4.2D
SELLOS DE VALVULAS	BRAVADA 02-04. VITON, DIETROS: VVULA (0.235IN/ 5.97MM), GU (0.436IN/ 11.07MM), FLANGE (1.081IN/ 27.46MM), ANCHO DE SELLO: (0.687IN/ 17.45MM), BASE DE SELLO: (0.617IN/ 15.67MM), ALTURA TOTAL: (0.736IN/ 18.69MM)	38-SVGM42FV

22 V6 (4.3) 4294cc 262in LB4 (VORTEC) VIN B, N, Z OHV 12V.		101.60 mm
Producto	Modelos, Años, Especificaciones	Sku SPQ
JUNTAS DE CABEZA	BRAVADA 91-92. GRAFITO	64-CAGM4.3
JUNTAS VARIAS	BRAVADA 91-92	64-ESGM5.7
SELLOS DE VALVULAS	BRAVADA 91-92. POLIACRILATO, DIETROS: VVULA (0.31IN/ 7.87MM), GU (0.658IN/ 16.71MM), ANCHO DE SELLO: (0.656IN/ 16.66MM), ALTURA TOTAL: (0.482IN/ 12.24MM)	38-SVGM57PP
SELLOS DE VALVULAS	BRAVADA 91-92. VITON, DIETROS: VVULA (0.307IN/ 7.8MM), GU (0.485IN/ 12.32MM), ANCHO DE SELLO: (0.692IN/ 17.58MM), ALTURA TOTAL: (0.484IN/ 12.29MM)	38-SVGM57PV
SELLOS DE VALVULAS	BRAVADA 91-92. VITON ROJO, DIETROS: VVULA (0.307IN/ 7.8MM), GU (0.485IN/ 12.32MM), ANCHO DE SELLO: (0.692IN/ 17.58MM), ALTURA TOTAL: (0.484IN/ 12.29MM)	38-SVGM57PVR

23 V6 (4.3) 4300cc 262in LF6, LU3, L35 (VORTEC) VIN W, X OHV 12V.		101.60 mm
Producto	Modelos, Años, Especificaciones	Sku SPQ
JUNTAS DE CABEZA	BRAVADA 92-01. GRAFITO	64-CAGM4.3
JUNTAS DE CARTER	BRAVADA 96-01. LIGA. CARTER ALUMINIO	64-OSGM4.3-3
JUNTAS DE MULTIPLE	BRAVADA 96-01. ADMISI TERMOPLTICO	64-MSGM4.3-4
JUNTAS JUEGO COMPLETO	BRAVADA 96-01. JUNTA DE CABEZA GRAFITO JUNTA ADMISI TERMOPLTICO	64-FSGM4.3-7
JUNTAS VARIAS	BRAVADA 92-01	64-ESGM5.7
SELLOS DE VALVULAS	BRAVADA 96-01. POLIACRILATO, DIETROS: VVULA (0.305IN/ 7.75MM), GU (0.466IN/ 11.84MM), ANCHO DE SELLO: (0.674IN/ 17.12MM), ALTURA TOTAL: (0.495IN/ 12.57MM)	38-SVGM57VMP
SELLOS DE VALVULAS	BRAVADA 96-01. VITON, DIETROS: VVULA (0.305IN/ 7.75MM), GU (0.466IN/ 11.84MM), ANCHO DE SELLO: (0.674IN/ 17.12MM), ALTURA TOTAL: (0.495IN/ 12.57MM)	38-SVGM57VMV

24 V8 (5.0) 4998cc 305in L30, LG4, LE9, LU5, L69, LB9, LG3 VIN E, F, G, H, Q, S, U, 7 OHV 16V.		94.89 mm
Producto	Modelos, Años, Especificaciones	Sku SPQ
JUNTAS VARIAS	CUSTOM CRUISER 91-92	64-ESGM5.7

25 V8 (5.7) 5735cc 350in L05 VIN 7 OHV 16V.		101.60 mm
Producto	Modelos, Años, Especificaciones	Sku SPQ
JUNTAS VARIAS	CUSTOM CRUISER 92-92	64-ESGM5.7

PLYMOUTH

Block	Motor / Modelos / Diámetro
1	L4 (1.5) 1468cc 90in G15B, 4G15 SOHC 8V. COLT 85-91
2	L4 (1.5) 1468cc 90in 4G15 SOHC 12V. COLT 91-94
3	L4 (1.6) 1595cc 97in 4G61 VIN Y DOHC 16V. COLT 90-90
4	L4 (1.6) 1595cc 97in 4G61T VIN Z TURBO DOHC 16V. COLT 89-89
5	L4 (1.6) 1597cc 97in 4G32 SOHC 8V. ARROW, COLT 76-97
6	L4 (1.8) 1755cc 107in 4G37 VIN B, T SOHC 8V. LASER 89-94
7	L4 (2.0) 1996cc 122in EGB VIN C, F SOHC 16V. BREEZE, NEON 95-00
8	L4 (2.0) 1996cc 122in ECC 420A DOHC 16V. NEON 95-99
9	L4 (2.0) 1997cc 122in 4G63 VIN E, R DOHC 16V. LASER 89-94
10	L4 (2.0) 1997cc 122in 4G63DT TURBO DOHC 16V. LASER 93-94
11	L4 (2.0) 1997cc 122in G63B VIN D, V SOHC 8V. COLT VISTA 84-91
12	L4 (2.2) 2212cc 135in EDF VIN K SOHC 8V. CARAVELLE, HORIZON, RELIANT, SCAMP, SUNDANCE, TURISMO, VOYAGER 81-94
13	L4 (2.2) 2212cc 135in EDR VIN C, E TURBO SOHC 8V. CARAVELLE, SUNDANCE 85-90
14	L4 (2.4) 2351cc 143in 4G64 VIN G SOHC 16V. COLT VISTA 93-94
15	L4 (2.4) 2351cc 143in G64B VIN W SOHC 8V. COLT VISTA 92-92
16	L4 (2.4) 2429cc 148in EDZ VIN B DOHC 16V. GRAND VOYAGER, VOYAGER 95-00
17	L4 (2.4) 2429cc 148in EDZ VIN X DOHC 16V. BREEZE 96-00

PLYMOUTH

Block	Motor / Modelos / Diámetro
18	L4 (2.5) 2507cc 153in EDM VIN K SOHC 8V. ACCLAIM, CARAVELLE, GRAND VOYAGER, RELIANT, SUNDANCE, VOYAGER 86-95
19	L4 (2.5) 2507cc 153in EDT VIN J TURBO SOHC 8V. ACCLAIM, CARAVELLE, SUNDANCE, VOYAGER 89-92
20	L4 (2.6) 2555cc 156in G54B VIN D, G SOHC 8V. CARAVELLE, RELIANT, VOYAGER 83-87
21	V6 (3.0) 2972cc 181in 6G72 VIN 3, H, S SOHC 12V. ACCLAIM, GRAND VOYAGER, SUNDANCE, VOYAGER 87-00
22	V6 (3.3) 3301cc 201in EGA, EGB, EGD, EGM, EGV VIN 3, E, G, H, J, R, T, U OHV 12V. GRAND VOYAGER, VOYAGER 90-06
23	V6 (3.5) 3518cc 215in EGE VIN F SOHC 24V. PROWLER 97-98
24	L6 (3.7) 3687cc 225in VIN B, C, D, E, H, J OHV 12V. DUSTER, FURY, GRAN FURY, SCAMP, TRAILDUSTER SERIES (PD/ PW), VALIANT, VOLARE, VOYAGER SERIES PB 70-83
25	V6 (3.8) 3778cc 231in EGH VIN L, P OHV 12V. VOYAGER 94-03
26	V8 (5.2) 5211cc 318in LA (MAGNUM) VIN 4, E, G, H, J, K, L, M, N, P, R, S, T, U, Y, Z OHV 16V. DUSTER, GRAN FURY, SCAMP, VALIANT, VOLARE, VOYAGER SERIES PB 70-89
27	V8 (5.9) 5899cc 360in LA (MAGNUM) VIN 1, 5, F, J, K, L, S, T, U, W, Z OHV 16V. TRAILDUSTER SERIES (PD/ PW), VOYAGER SERIES PB 74-83

PLYMOUTH

Block

Motor / Diámetro / Producto / Especificaciones / SKU

1	L4 (1.5) 1468cc 90in 4G15, 4G15 SOHC 8V.		75.50 mm
Producto	Modelos, Años, Especificaciones	SKU SPQ	
SELLOS DE VALVULAS	COLT 85-91. POLIACRILATO, TIPO DE SELLO: METAL BODY, VTAGO: 0.215, GU: 0.466, ALTURA: 0.472, PROFUNDIDAD DE GU: 0.310, ANCHO: 0.583	38-SVMI20MP	

2	L4 (1.5) 1468cc 90in 4G15 SOHC 12V.		75.50 mm
Producto	Modelos, Años, Especificaciones	SKU SPQ	
SELLOS DE VALVULAS	COLT 91-94. POLIACRILATO, TIPO DE SELLO: METAL BODY, VTAGO: 0.215, GU: 0.466, ALTURA: 0.472, PROFUNDIDAD DE GU: 0.310, ANCHO: 0.583	38-SVMI20MP	

3	L4 (1.6) 1595cc 97in 4G61 VIN Y DOHC 16V.		82.90 mm
Producto	Modelos, Años, Especificaciones	SKU SPQ	
SELLOS DE VALVULAS	COLT 90-90. POLIACRILATO, TIPO DE SELLO: METAL BODY, VTAGO: 0.215, GU: 0.466, ALTURA: 0.472, PROFUNDIDAD DE GU: 0.310, ANCHO: 0.583	38-SVMI20MP	

4	L4 (1.6) 1595cc 97in 4G61T VIN Z TURBO DOHC 16V.		82.90 mm
Producto	Modelos, Años, Especificaciones	SKU SPQ	
SELLOS DE VALVULAS	COLT 89-89. POLIACRILATO, TIPO DE SELLO: METAL BODY, VTAGO: 0.215, GU: 0.466, ALTURA: 0.472, PROFUNDIDAD DE GU: 0.310, ANCHO: 0.583	38-SVMI20MP	

5	L4 (1.6) 1597cc 97in 4G32 SOHC 8V.		76.90 mm
Producto	Modelos, Años, Especificaciones	SKU SPQ	
JUNTAS JUEGO COMPLETO	ARROW 76-97. JUNTA DE CABEZA GRAFITO	64-FSMI4G32	
JUNTAS JUEGO COMPLETO	COLT 77-84. JUNTA DE CABEZA GRAFITO	64-FSMI4G32	

6	L4 (1.8) 1755cc 107in 4G37 VIN B, T SOHC 8V.		80.60 mm
Producto	Modelos, Años, Especificaciones	SKU SPQ	
JUNTAS JUEGO COMPLETO	LASER 89-94. JUNTA DE CABEZA GRAFITO	64-FSMI4G37	
SELLOS DE VALVULAS	LASER 89-94. POLIACRILATO, DIETROS: VVULA (0.28IN/ 7.11MM), GU (0.45IN/ 11.43MM), ANCHO DE SELLO: (0.606IN/ 15.39MM), ALTURA TOTAL: (0.512IN/ 13MM.)	38-SVMI26MP	
SELLOS DE VALVULAS	LASER 89-94. VITON, DIETROS: VVULA (0.28IN/ 7.11MM), GU (0.505IN/ 12.83MM), ANCHO DE SELLO: (0.609IN/ 15.47MM), ALTURA TOTAL: (0.515IN/ 13.08MM)	38-SVMI26MV	

7	L4 (2.0) 1996cc 122in ECB VIN C, F SOHC 16V.		87.50 mm
Producto	Modelos, Años, Especificaciones	SKU SPQ	
JUNTAS DE CABEZA	BREEZE, NEON 95-00. MULTILAMINA	64-CACH2.0	
JUNTAS DE CABEZA	BREEZE, NEON 95-00. GRAFITO	64-CACH2.0-G	
JUNTAS JUEGO COMPLETO	BREEZE, NEON 95-99. JUNTA DE CABEZA MULTILAMINA	64-FSCH2.0S	
SELLOS DE VALVULAS	BREEZE, NEON 95-00. POLIACRILATO, TIPO DE SELLO: TOP HAT, VTAGO: 0.201 IN, GU: 0.426 IN, ALTURA: 0.724 IN, PROFUNDIDAD DE GU: 0.564 IN, BASE DE CONCHA: 0.668 IN, ANCHO DE BRIDA: 1.064 IN	38-SVCH20FP	
SELLOS DE VALVULAS	BREEZE, NEON 95-00. VITON, TIPO DE SELLO: TOP HAT, VTAGO: 0.201 IN, GU: 0.426 IN, ALTURA: 0.724 IN, PROFUNDIDAD DE GU: 0.564 IN, BASE DE CONCHA: 0.668 IN, ANCHO DE BRIDA: 1.064 IN	38-SVCH20FV	
SELLOS DE VALVULAS	BREEZE, NEON 95-00. VITON ROJO, TIPO DE SELLO: TOP HAT, VTAGO: 0.201 IN, GU: 0.426 IN, ALTURA: 0.724 IN, PROFUNDIDAD DE GU: 0.564 IN, BASE DE CONCHA: 0.668 IN, ANCHO DE BRIDA: 1.064 IN	38-SVCH20FVR	

8	L4 (2.0) 1996cc 122in ECC 420A DOHC 16V.		87.50 mm
Producto	Modelos, Años, Especificaciones	SKU SPQ	
JUNTAS DE CABEZA	BREEZE, NEON 95-00. MULTILAMINA	64-CACH2.0	
JUNTAS DE CABEZA	NEON 95-99. GRAFITO	64-CACH2.0-G	
JUNTAS JUEGO COMPLETO	NEON 95-99. JUNTA DE CABEZA MULTILAMINA	64-FSCH2.0	
SELLOS DE VALVULAS	NEON 95-99. POLIACRILATO, TIPO DE SELLO: TOP HAT, VTAGO: 0.201 IN, GU: 0.426 IN, ALTURA: 0.724 IN, PROFUNDIDAD DE GU: 0.564 IN, BASE DE CONCHA: 0.668 IN, ANCHO DE BRIDA: 1.064 IN	38-SVCH20FP	
SELLOS DE VALVULAS	NEON 95-99. VITON, TIPO DE SELLO: TOP HAT, VTAGO: 0.201 IN, GU: 0.426 IN, ALTURA: 0.724 IN, PROFUNDIDAD DE GU: 0.564 IN, BASE DE CONCHA: 0.668 IN, ANCHO DE BRIDA: 1.064 IN	38-SVCH20FV	
SELLOS DE VALVULAS	NEON 95-99. VITON ROJO, TIPO DE SELLO: TOP HAT, VTAGO: 0.201 IN, GU: 0.426 IN, ALTURA: 0.724 IN, PROFUNDIDAD DE GU: 0.564 IN, BASE DE CONCHA: 0.668 IN, ANCHO DE BRIDA: 1.064 IN	38-SVCH20FVR	

9	L4 (2.0) 1997cc 122in 4G63 VIN E, R DOHC 16V.		85.00 mm
Producto	Modelos, Años, Especificaciones	SKU SPQ	
SELLOS DE VALVULAS	LASER 89-94. POLIACRILATO, TIPO DE SELLO: METAL BODY, VTAGO: 0.215, GU: 0.466, ALTURA: 0.472, PROFUNDIDAD DE GU: 0.310, ANCHO: 0.583	38-SVMI20MP	
SELLOS DE VALVULAS	LASER 89-92. POLIACRILATO, DIETROS: VVULA (0.156IN/ 3.96MM), GU (0.265IN/ 6.73MM), ANCHO DE SELLO: (0.375IN/ 9.53MM), ALTURA TOTAL: (0.307IN/ 7.8MM)	38-SVMAUXMP	

10	L4 (2.0) 1997cc 122in 4G63DT TURBO DOHC 16V.		85.00 mm
Producto	Modelos, Años, Especificaciones	SKU SPQ	
SELLOS DE VALVULAS	LASER 93-94. POLIACRILATO, TIPO DE SELLO: METAL BODY, VTAGO: 0.215, GU: 0.466, ALTURA: 0.472, PROFUNDIDAD DE GU: 0.310, ANCHO: 0.583	38-SVMI20MP	

PLYMOUTH

Block

Motor / Diámetro / Producto / Especificaciones / SKU

11	L4 (2.0) 1997cc 122in G63B VIN D, V SOHC 8V.		85.00 mm
Producto	Modelos, Años, Especificaciones		SKU SPQ
JUNTAS JUEGO COMPLETO	COLT VISTA 85-91. JUNTA DE CABEZA GRAFITO		64-FSMIG63
SELLOS DE VALVULAS	COLT VISTA 84-91. POLIACRILATO, DIETROS: VVULA (0.28IN / 7.11MM), GU (0.45IN / 11.43MM), ANCHO DE SELLO: (0.606IN / 15.39MM), ALTURA TOTAL: (0.512IN / 13MM)		38-SVM26MP
SELLOS DE VALVULAS	COLT VISTA 84-91. VITON, DIETROS: VVULA (0.28IN / 7.11MM), GU (0.505IN / 12.83MM), ANCHO DE SELLO: (0.609IN / 15.47MM), ALTURA TOTAL: (0.515IN / 13.08MM)		38-SVM26MV
SELLOS DE VALVULAS	COLT VISTA 89-91. POLIACRILATO, DIETROS: VVULA (0.156IN / 3.96MM), GU (0.265IN / 6.73MM), ANCHO DE SELLO: (0.375IN / 9.53MM), ALTURA TOTAL: (0.307IN / 7.8MM)		38-SVMIAUXMP
12	L4 (2.2) 2212cc 135in EDF VIN K SOHC 8V.		87.50 mm
Producto	Modelos, Años, Especificaciones		SKU SPQ
JUNTAS DE CABEZA	CARAVELLE, HORIZON, RELIANT, SCAMP, SUNDANCE, TURISMO, VOYAGER 81-94. GRAFITO		64-CACH2.2/2.5
SELLOS DE VALVULAS	CARAVELLE, HORIZON, RELIANT, SCAMP, SUNDANCE, TURISMO, VOYAGER 83-94. POLIACRILATO, DIETROS: VVULA (0.285IN / 7.24MM), GU (0.603IN / 15.32MM), ANCHO DE SELLO: (0.64IN / 16.26MM), ALTURA TOTAL: (0.557IN / 14.15MM)		38-SVCH22PP
SELLOS DE VALVULAS	CARAVELLE, HORIZON, RELIANT, SCAMP, SUNDANCE, TURISMO, VOYAGER 83-94. VITON, DIETROS: VVULA (0.285IN / 7.24MM), GU (0.43IN / 10.92MM), ANCHO DE SELLO: (0.648IN / 16.46MM), ALTURA TOTAL: (0.549IN / 13.94MM)		38-SVCH22PV
13	L4 (2.2) 2212cc 135in EDR VIN C, E TURBO SOHC 8V.		87.50 mm
Producto	Modelos, Años, Especificaciones		SKU SPQ
JUNTAS DE CABEZA	CARAVELLE, SUNDANCE 85-90. GRAFITO		64-CACH2.2/2.5
SELLOS DE VALVULAS	CARAVELLE, SUNDANCE 85-90. POLIACRILATO, DIETROS: VVULA (0.285IN / 7.24MM), GU (0.603IN / 15.32MM), ANCHO DE SELLO: (0.64IN / 16.26MM), ALTURA TOTAL: (0.557IN / 14.15MM)		38-SVCH22PP
SELLOS DE VALVULAS	CARAVELLE, SUNDANCE 85-90. VITON, DIETROS: VVULA (0.285IN / 7.24MM), GU (0.43IN / 10.92MM), ANCHO DE SELLO: (0.648IN / 16.46MM), ALTURA TOTAL: (0.549IN / 13.94MM)		38-SVCH22PV
14	L4 (2.4) 2351cc 143in 4G64 VIN G SOHC 16V.		86.50 mm
Producto	Modelos, Años, Especificaciones		SKU SPQ
JUNTAS JUEGO COMPLETO	COLT VISTA 93-94. JUNTA DE CABEZA GRAFITO		64-FSM4G64-4
SELLOS DE VALVULAS	COLT VISTA 93-94. POLIACRILATO, DIETROS: VVULA (0.205IN / 5.21MM), GU (0.365IN / 9.27MM), ANCHO DE SELLO: (0.543IN / 13.79MM), ALTURA TOTAL: (0.47IN / 11.94MM)		38-SVSU20MP
SELLOS DE VALVULAS	COLT VISTA 93-94. VITON, DIETROS: VVULA (0.202IN / 5.13MM), GU (0.426IN / 10.82MM), ANCHO DE SELLO: (0.546IN / 13.87MM), ALTURA TOTAL: (0.465IN / 11.81MM)		38-SVSU20MV
15	L4 (2.4) 2351cc 143in G64B VIN W SOHC 8V.		86.50 mm
Producto	Modelos, Años, Especificaciones		SKU SPQ
JUNTAS DE CABEZA	COLT VISTA 92-92. GRAFITO		64-CAMIG64
JUNTAS JUEGO COMPLETO	COLT VISTA 92-92. JUNTA DE CABEZA GRAFITO		64-FSM4G64-2
SELLOS DE VALVULAS	COLT VISTA 92-92. POLIACRILATO, DIETROS: VVULA (0.28IN / 7.11MM), GU (0.45IN / 11.43MM), ANCHO DE SELLO: (0.606IN / 15.39MM), ALTURA TOTAL: (0.512IN / 13MM)		38-SVM26MP
SELLOS DE VALVULAS	COLT VISTA 92-92. VITON, DIETROS: VVULA (0.28IN / 7.11MM), GU (0.505IN / 12.83MM), ANCHO DE SELLO: (0.609IN / 15.47MM), ALTURA TOTAL: (0.515IN / 13.08MM)		38-SVM26MV
16	L4 (2.4) 2429cc 148in EDZ VIN B DOHC 16V.		87.50 mm
Producto	Modelos, Años, Especificaciones		SKU SPQ
JUNTAS DE CABEZA	GRAND VOYAGER, VOYAGER 96-00. MULTILAMINA, 1ER DISE		64-CACH2.4
JUNTAS JUEGO COMPLETO	GRAND VOYAGER, VOYAGER 96-00. JUNTA DE CABEZA MULTILAMINA		64-FSCH2.4-1
SELLOS DE VALVULAS	GRAND VOYAGER, VOYAGER 95-00. POLIACRILATO, TIPO DE SELLO: TOP HAT, VTAGO: 0.201 IN, GU: 0.426 IN, ALTURA: 0.724 IN, PROFUNDIDAD DE GU: 0.564 IN, BASE DE CONCHA: 0.668 IN, ANCHO DE BRIDA: 1.064 IN		38-SVCH20FP
SELLOS DE VALVULAS	GRAND VOYAGER, VOYAGER 95-00. VITON, TIPO DE SELLO: TOP HAT, VTAGO: 0.201 IN, GU: 0.426 IN, ALTURA: 0.724 IN, PROFUNDIDAD DE GU: 0.564 IN, BASE DE CONCHA: 0.668 IN, ANCHO DE BRIDA: 1.064 IN		38-SVCH20FV
SELLOS DE VALVULAS	GRAND VOYAGER, VOYAGER 95-00. VITON ROJO, TIPO DE SELLO: TOP HAT, VTAGO: 0.201 IN, GU: 0.426 IN, ALTURA: 0.724 IN, PROFUNDIDAD DE GU: 0.564 IN, BASE DE CONCHA: 0.668 IN, ANCHO DE BRIDA: 1.064 IN		38-SVCH20FVR
17	L4 (2.4) 2429cc 148in EDZ VIN X DOHC 16V.		87.50 mm
Producto	Modelos, Años, Especificaciones		SKU SPQ
JUNTAS DE CABEZA	BREEZE 96-00. MULTILAMINA, 1ER DISE		64-CACH2.4
JUNTAS JUEGO COMPLETO	BREEZE 96-00. JUNTA DE CABEZA MULTILAMINA		64-FSCH2.4-1
SELLOS DE VALVULAS	BREEZE 96-00. POLIACRILATO, TIPO DE SELLO: TOP HAT, VTAGO: 0.201 IN, GU: 0.426 IN, ALTURA: 0.724 IN, PROFUNDIDAD DE GU: 0.564 IN, BASE DE CONCHA: 0.668 IN, ANCHO DE BRIDA: 1.064 IN		38-SVCH20FP
SELLOS DE VALVULAS	BREEZE 96-00. VITON, TIPO DE SELLO: TOP HAT, VTAGO: 0.201 IN, GU: 0.426 IN, ALTURA: 0.724 IN, PROFUNDIDAD DE GU: 0.564 IN, BASE DE CONCHA: 0.668 IN, ANCHO DE BRIDA: 1.064 IN		38-SVCH20FV
SELLOS DE VALVULAS	BREEZE 96-00. VITON ROJO, TIPO DE SELLO: TOP HAT, VTAGO: 0.201 IN, GU: 0.426 IN, ALTURA: 0.724 IN, PROFUNDIDAD DE GU: 0.564 IN, BASE DE CONCHA: 0.668 IN, ANCHO DE BRIDA: 1.064 IN		38-SVCH20FVR
18	L4 (2.5) 2507cc 153in EDM VIN K SOHC 8V.		87.50 mm
Producto	Modelos, Años, Especificaciones		SKU SPQ
JUNTAS DE CABEZA	ACCLAIM, CARAVELLE, GRAND VOYAGER, RELIANT, SUNDANCE, VOYAGER 86-95. GRAFITO		64-CACH2.2/2.5
SELLOS DE VALVULAS	ACCLAIM, CARAVELLE, GRAND VOYAGER, RELIANT, SUNDANCE, VOYAGER 86-95. POLIACRILATO, DIETROS: VVULA (0.282IN / 7.16MM), GU (0.651IN / 16.54MM), ANCHO DE SELLO: (0.674IN / 17.12MM), ALTURA TOTAL: (0.481IN / 12.22MM)		38-SVGM20FP
19	L4 (2.5) 2507cc 153in EDT VIN J TURBO SOHC 8V.		87.50 mm
Producto	Modelos, Años, Especificaciones		SKU SPQ
JUNTAS DE CABEZA	ACCLAIM, CARAVELLE, SUNDANCE, VOYAGER 89-92. GRAFITO		64-CACH2.2/2.5
SELLOS DE VALVULAS	ACCLAIM, CARAVELLE, SUNDANCE, VOYAGER 89-92. POLIACRILATO, DIETROS: VVULA (0.285IN / 7.24MM), GU (0.603IN / 15.32MM), ANCHO DE SELLO: (0.64IN / 16.26MM), ALTURA TOTAL: (0.557IN / 14.15MM)		38-SVCH22PP
SELLOS DE VALVULAS	ACCLAIM, CARAVELLE, SUNDANCE, VOYAGER 89-92. VITON, DIETROS: VVULA (0.285IN / 7.24MM), GU (0.43IN / 10.92MM), ANCHO DE SELLO: (0.648IN / 16.46MM), ALTURA TOTAL: (0.549IN / 13.94MM)		38-SVCH22PV
20	L4 (2.6) 2555cc 156in G54B VIN D, G SOHC 8V.		91.10 mm
Producto	Modelos, Años, Especificaciones		SKU SPQ
SELLOS DE VALVULAS	CARAVELLE, RELIANT, VOYAGER 83-87. POLIACRILATO, DIETROS: VVULA (0.28IN / 7.11MM), GU (0.45IN / 11.43MM), ANCHO DE SELLO: (0.606IN / 15.39MM), ALTURA TOTAL: (0.512IN / 13MM)		38-SVM26MP
SELLOS DE VALVULAS	CARAVELLE, RELIANT, VOYAGER 83-87. VITON, DIETROS: VVULA (0.28IN / 7.11MM), GU (0.505IN / 12.83MM), ANCHO DE SELLO: (0.609IN / 15.47MM), ALTURA TOTAL: (0.515IN / 13.08MM)		38-SVM26MV
SELLOS DE VALVULAS	CARAVELLE, RELIANT, VOYAGER 83-87. POLIACRILATO, DIETROS: VVULA (0.156IN / 3.96MM), GU (0.265IN / 6.73MM), ANCHO DE SELLO: (0.375IN / 9.53MM), ALTURA TOTAL: (0.307IN / 7.8MM)		38-SVMIAUXMP

PLYMOUTH

Block Motor / Diámetro / Producto / Especificaciones / SKU

21 V6 (3.0) 2972cc 181in 6G72 VIN 3, H, S SOHC 12V. 91.10 mm		
Producto	Modelos, Años, Especificaciones	SKU SPQ
JUNTAS DE CABEZA	ACCLAIM, GRAND VOYAGER, SUNDANCE, VOYAGER 87-00. GRAFITO	64-CAM16G72
JUNTAS JUEGO COMPLETO	ACCLAIM, GRAND VOYAGER, SUNDANCE, VOYAGER 87-98. JUNTA DE CABEZA GRAFITO MÚLTIPLE DE ESCAPE CON DEFLECTOR	64-FSM16G72
SELLOS DE VALVULAS	ACCLAIM, GRAND VOYAGER, SUNDANCE, VOYAGER 87-00. POLIACRILATO, DIETROS: VVULA (0.28IN/ 7.11MM), GU (0.45IN/ 11.43MM), ANCHO DE SELLO: (0.606IN/ 15.39MM), ALTURA TOTAL: (0.512IN/ 13MM)	38-SVM126MP
SELLOS DE VALVULAS	ACCLAIM, GRAND VOYAGER, SUNDANCE, VOYAGER 87-00. VITON, DIETROS: VVULA (0.28IN/ 7.11MM), GU (0.505IN/ 12.83MM), ANCHO DE SELLO: (0.609IN/ 15.47MM), ALTURA TOTAL: (0.515IN/ 13.08MM)	38-SVM126MV

22 V6 (3.3) 3301cc 201in EGA, EGB, EGD, EGM, EGV VIN 3, E, G, H, J, R, T, U OHV 12V. 93.00 mm		
Producto	Modelos, Años, Especificaciones	SKU SPQ
JUNTAS DE CABEZA	GRAND VOYAGER, VOYAGER 90-00. GRAFITO IZQUIERDA	64-CACH3.3L
JUNTAS DE CABEZA	GRAND VOYAGER, VOYAGER 90-00. GRAFITO DERECHA	64-CACH3.3R
JUNTAS DE CABEZA	VOYAGER 01-06. MULTILAMINA IZQUIERDA	64-CACH3.3-1L
JUNTAS DE CABEZA	VOYAGER 01-06. MULTILAMINA DERECHA	64-CACH3.3-1R
JUNTAS JUEGO COMPLETO	GRAND VOYAGER, VOYAGER 90-00. JUNTA DE CABEZA GRAFITO	64-FSCH3.3-1
JUNTAS JUEGO COMPLETO	VOYAGER 01-06. JUNTA DE CABEZA MULTILAMINA	64-FSCH3.3-2
JUNTAS TAPA DE VALVULAS	GRAND VOYAGER, VOYAGER 98-00	64-VSCH3.3-1
JUNTAS TAPA DE VALVULAS	VOYAGER 01-03	64-VSCH3.3-2
JUNTAS TAPA DE VALVULAS	VOYAGER 05-06. SILICON CON JUNTAS DE TORNILLOS	64-VSCH3.3-3
SELLOS DE VALVULAS	GRAND VOYAGER, VOYAGER 90-00. POLIACRILATO, DIETROS: VVULA (0.285IN/ 7.24MM), GU (0.603IN/ 15.32MM), ANCHO DE SELLO: (0.64IN/ 16.26MM), ALTURA TOTAL: (0.557IN/ 14.15MM)	38-SVCH22PP
SELLOS DE VALVULAS	GRAND VOYAGER, VOYAGER 90-00. VITON, DIETROS: VVULA (0.285IN/ 7.24MM), GU (0.43IN/ 10.92MM), ANCHO DE SELLO: (0.648IN/ 16.46MM), ALTURA TOTAL: (0.549IN/ 13.94MM)	38-SVCH22PV
SELLOS DE VALVULAS	VOYAGER 01-06. POLIACRILATO, DIETROS: VVULA (0.257IN/ 6.53MM), GU (0.615IN/ 15.62MM), ANCHO DE SELLO: (0.653IN/ 16.59MM), ALTURA TOTAL: (0.556IN/ 14.12MM)	38-SVCH33PP
SELLOS DE VALVULAS	VOYAGER 01-06. VITON, DIETROS: VVULA (0.257IN/ 6.53MM), GU (0.43IN/ 10.92MM), ANCHO DE SELLO: (0.653IN/ 16.59MM), ALTURA TOTAL: (0.546IN/ 13.87MM)	38-SVCH33PV

23 V6 (3.5) 3518cc 215in EGE VIN F SOHC 24V. 96.00 mm		
Producto	Modelos, Años, Especificaciones	SKU SPQ
SELLOS DE VALVULAS	PROWLER 97-98. POLIACRILATO, DIETROS: VVULA (0.229IN/ 5.82MM), GU (0.443IN/ 11.25MM), FLANGE (1.09IN/ 27.69MM), ANCHO DE SELLO: (0.695IN/ 17.65MM), BASE DE SELLO: (0.617IN/ 15.67MM), ALTURA TOTAL: (0.673IN/ 17.09MM)	38-SVCH35FP

24 L6 (3.7) 3687cc 225in VIN B, C, D, E, H, J OHV 12V. 86.40 mm		
Producto	Modelos, Años, Especificaciones	SKU SPQ
SELLOS DE VALVULAS	DUSTER, FURY, GRAN FURY, SCAMP, TRAILDUSTER SERIES (PD/ PW), VALIANT, VOLARE, VOYAGER SERIES PB 70-83. POLIACRILATO, DIETROS: VVULA (0.342IN/ 8.69MM), GU (0.753IN/ 19.13MM), ANCHO DE SELLO: (0.795IN/ 20.19MM), ALTURA TOTAL: (0.548IN/ 13.92MM)	38-SVCH59CP

25 V6 (3.8) 3778cc 231in EGH VIN L, P OHV 12V. 96.00 mm		
Producto	Modelos, Años, Especificaciones	SKU SPQ
JUNTAS DE CABEZA	VOYAGER 01-03. MULTILAMINA IZQUIERDA	64-CACH3.8-1L
JUNTAS DE CABEZA	VOYAGER 01-03. MULTILAMINA DERECHA	64-CACH3.8-1R
JUNTAS MEDIO JUEGO SUPERIOR	VOYAGER 01-03. JUNTA DE CABEZA MULTILAMINA	64-HSCH3.8
JUNTAS TAPA DE VALVULAS	VOYAGER 98-00	64-VSCH3.3-1
JUNTAS TAPA DE VALVULAS	VOYAGER 01-03	64-VSCH3.3-2
SELLOS DE VALVULAS	VOYAGER 94-00. POLIACRILATO, DIETROS: VVULA (0.285IN/ 7.24MM), GU (0.603IN/ 15.32MM), ANCHO DE SELLO: (0.64IN/ 16.26MM), ALTURA TOTAL: (0.557IN/ 14.15MM)	38-SVCH22PP
SELLOS DE VALVULAS	VOYAGER 94-00. VITON, DIETROS: VVULA (0.285IN/ 7.24MM), GU (0.43IN/ 10.92MM), ANCHO DE SELLO: (0.648IN/ 16.46MM), ALTURA TOTAL: (0.549IN/ 13.94MM)	38-SVCH22PV
SELLOS DE VALVULAS	VOYAGER 01-03. POLIACRILATO, DIETROS: VVULA (0.257IN/ 6.53MM), GU (0.615IN/ 15.62MM), ANCHO DE SELLO: (0.653IN/ 16.59MM), ALTURA TOTAL: (0.556IN/ 14.12MM)	38-SVCH33PP
SELLOS DE VALVULAS	VOYAGER 01-03. VITON, DIETROS: VVULA (0.257IN/ 6.53MM), GU (0.43IN/ 10.92MM), ANCHO DE SELLO: (0.653IN/ 16.59MM), ALTURA TOTAL: (0.546IN/ 13.87MM)	38-SVCH33PV

26 V8 (5.2) 5211cc 318in LA (MAGNUM) VIN 4, E, G, H, J, K, L, M, N, P, R, S, T, U, Y, Z OHV 16V. 99.31 mm		
Producto	Modelos, Años, Especificaciones	SKU SPQ
JUNTAS DE CABEZA	DUSTER, GRAN FURY, SCAMP, VALIANT, VOLARE, VOYAGER SERIES PB 70-89. GRAFITO	64-CACH5.2/5.9

27 - 101.60 mm		
Producto	Modelos, Años, Especificaciones	SKU SPQ
JUNTAS DE CABEZA	TRAILDUSTER SERIES (PD/ PW), VOYAGER SERIES PB 74-83. GRAFITO	64-CACH5.2/5.9

PONTIAC

Block	Motor / Modelos / Diámetro
1	L3 (1.0) 993cc 61in G10T VIN 2 TURBO SOHC 6V. FIREFLY 89-91
2	L4 (1.0) 995cc 61in B10S1 SOHC 8V. MATIZ, MATIZ G2 04-10
3	L4 (1.4) 1399cc 85in F14D3 (E-TEC II) DOHC 16V. G3 06-09
4	L4 (1.4) 1399cc 85in F14D4 (E-TEC II) DOHC 16V. G3 09-10
5	L4 (1.6) 1598cc 98in G16SF VIN 6 SOHC 12V. LEMANS 88-93
6	L4 (1.6) 1598cc 98in LXT (E-TEC II) DOHC 16V. G3 09-09
7	L4 (1.6) 1598cc 98in LXV (ECOTEC) DOHC 16V. G3 06-10
8	L4 (1.8) 1794cc 109in 1ZZ-FE (VVT-I) DOHC 16V. VIBE 03-08
9	L4 (1.8) 1796cc 110in 2ZZ-GE VIN L (VVT-I) DOHC 16V. VIBE GT 03-06
10	L4 (1.8) 1798cc 110in 2ZR-FE DUAL (VVT-I) DOHC 16V. VIBE 09-10
11	L4 (2.0) 1983cc 121in LL8 VIN 1 OHV 8V. J2000, SUNBIRD 83-86
12	L4 (2.0) 1998cc 122in LNF (ECOTEC) VIN X TURBO DOHC 16V. SOLSTICE 07-09
13	L4 (2.0) 1998cc 122in LT2 VIN H, K SOHC 8V. LEMANS, SUNBIRD 87-94
14	L4 (2.0) 1998cc 122in LT3 VIN M TURBO SOHC 8V. GRAND AM, SUNBIRD 87-90
15	L4 (2.2) 2197cc 134in LM3, LN2, L43 (VORTEC) VIN G, 4, 5 OHV 8V. SUNFIRE 95-02
16	L4 (2.2) 2198cc 134in L61 (ECOTEC) DOHC 16V. G4, G5, GRAND AM, PURSUIT, SUNFIRE 02-08
17	L4 (2.2) 2198cc 134in LAP (ECOTEC) VIN H (VVT) DOHC 16V. G5 09-10

PONTIAC

Block	Motor / Modelos / Diámetro
18	L4 (2.3) 2260cc 138in LD2 (QUAD-4) VIN A, D DOHC 16V. GRAND AM, GRAND PRIX, SUNFIRE 89-95
19	L4 (2.4) 2362cc 144in 2AZ-FE DOHC 16V. VIBE 09-10
20	L4 (2.4) 2384cc 145in LE5 (ECOTEC) VIN B DOHC 16V. G4, G5, G6, PURSUIT, SOLSTICE, G4 06-09
21	L4 (2.4) 2392cc 146in LD9 (QUAD-4) VIN T TWIN CAM DOHC 16V. GRAND AM, SUNFIRE 96-02
22	V6 (3.0) 2966cc 181in LN7 VIN L SOHC 12V. GRAND AM 85-87
23	V6 (3.1) 3135cc 191in LG6 VIN D, Z CPC OHV 12V. TRANS SPORT 90-95
24	V6 (3.1) 3135cc 191in LG8 VIN J OHV 12V. GRAND PRIX 00-03
25	V6 (3.1) 3136cc 191in L82 VIN M OHV 12V. GRAND AM, GRAND PRIX 94-99
26	V6 (3.1) 3136cc 191in LG5 VIN V TURBO OHV 12V. 6000, GRAND PRIX 89-90
27	V6 (3.1) 3136cc 191in LH0 VIN T OHV 12V. 6000, FIREBIRD, GRAND PRIX, SUNBIRD, TEMPEST 88-94
28	V6 (3.3) 3343cc 204in LG7 VIN N OHV 12V. GRAND AM 92-93
29	V6 (3.4) 3350cc 204in LQ1 VIN X (TWIN CAM) DOHC 24V. GRAND PRIX 91-96
30	V6 (3.4) 3392cc 207in L32 VIN S OHV 12V. FIREBIRD 93-95
31	V6 (3.4) 3392cc 207in LA1 VIN E OHV 12V. AZTEK, GRAND AM, MONTANA, TRANS SPORT 96-06
32	V6 (3.4) 3393cc 207in LNJ VIN F OHV 12V. TORRENT 06-09
33	V6 (3.5) 3498cc 213in LX9 VIN 8, L OHV 12V. G6, MONTANA 05-06
34	V6 (3.5) 3510cc 214in LZE, LZ4 VIN N, K OHV 12V. G6 07-09

PONTIAC

Block	Motor / Modelos / Diámetro
35	V6 (3.6) 3564cc 217in LY7 (ALLOYTEC) VIN 7 DOHC 24V. G6, G8, TORRENT 07-09
36	V6 (3.8) 3751cc 229in LC3 VIN K, 9 OHV 12V. GRAND AM, GRAND PRIX, LEMANS 80-83
37	V6 (3.8) 3785cc 231in L36 VIN K, L OHV 12V. BONNEVILLE, FIREBIRD, GRAND PRIX, TRANS SPORT 92-05
38	V6 (3.8) 3791cc 231in L67 VIN 1 SUPERCARGADO OHV 12V. BONNEVILLE, GRAND PRIX 96-08
39	V6 (3.8) 3791cc 231in LC6, LD5, LD7, LG2, LG3, LM9, LN3, VIN A, B, C, 2, 3 OHV 12V. BONNEVILLE 87-91
40	V6 (3.9) 3880cc 237in LGD, LZG VIN M, 3 FLEX FUEL OHV 12V. MONTANA 07-09
41	V6 (3.9) 3880cc 237in LZ8, LZ9 VIN R, 1 (VVT) OHV 12V. G6, MONTANA 06-09
42	V6 (4.3) 4294cc 262in LB4 (VORTEC) VIN B, N, Z OHV 12V. BONNEVILLE, GRAND PRIX 85-87
43	V8 (4.6) 4565cc 279in LD8 (NORTHSTAR) VIN Y, 9 DOHC 32V. BONNEVILLE 04-06
44	V8 (5.0) 4998cc 305in L30, LG4, LE9, LU5, L69, LB9, LG3 VIN E, F, G, H, Q, S, U, 7 OHV 16V. FIREBIRD, GRAND PRIX 87-92
45	V8 (5.3) 5327cc 325in LS4 (VORTEC) VIN C OHV 16V. GRAND PRIX 05-08
46	V8 (5.7) 5665cc 346in LS1 VIN G OHV 16V. FIREBIRD 98-02
47	V8 (5.7) 5665cc 346in LS6 VIN S OHV 16V. GRAND PRIX 05-08
48	V8 (5.7) 5735cc 350in LT1 VIN P OHV 16V. FIREBIRD, TRANS AM 93-97
49	V8 (6.0) 5967cc 364in L76, L96, LY6 (VORTEC) VIN G, Y, K OHV 16V. G8 08-09
50	V8 (6.2) 6162cc 376in LS3 VIN W OHV 16V. G8 09-09

PONTIAC

Block

Motor / Diámetro / Producto / Especificaciones / SKU

1	L3 (1.0) 993cc 61in G10T VIN 2 TURBO SOHC 6V.		74.00 mm
Producto		Modelos, Años, Especificaciones	Sku SPQ
JUNTAS JUEGO COMPLETO	FIREFLY 89-91. JUNTA DE CABEZA GRAFITO		64-FSSU1.0
2		L4 (1.0) 995cc 61in B10S1 SOHC 8V.	68.50 mm
Producto		Modelos, Años, Especificaciones	Sku SPQ
JUNTAS DE CABEZA	MATIZ, MATIZ G2 04-10. GRAFITO		64-CADW1.0
JUNTAS JUEGO COMPLETO	MATIZ, MATIZ G2 04-10. JUNTA DE CABEZA GRAFITO		64-FSDW1.0
SELLOS DE VALVULAS	MATIZ, MATIZ G2 04-10. VITON, DIETROS: VVULA (0.207IN / 5.26MM), GU (0.360IN / 9.16MM), BASE DE SELLO: (0.542IN / 13.79MM), ALTURA TOTAL: (0.46IN / 11.74MM)		38-SVDW10MV
3		L4 (1.4) 1399cc 85in F14D3 (E-TEC II) DOHC 16V.	77.90 mm
Producto		Modelos, Años, Especificaciones	Sku SPQ
JUNTAS DE CABEZA	G3 06-09. GRAFITO		64-CADW1.4D
JUNTAS DE CABEZA	G3 06-09. MULTILAMINA		64-CAD-
JUNTAS JUEGO COMPLETO	G3 06-09. JUNTA DE CABEZA MULTILAMINA		W1.4D-MLS
			64-FSDW1.4D
4		L4 (1.4) 1399cc 85in F14D4 (E-TEC II) DOHC 16V.	77.90 mm
Producto		Modelos, Años, Especificaciones	Sku SPQ
JUNTAS DE CABEZA	G3 09-10. GRAFITO		64-CADW1.4D
JUNTAS DE CABEZA	G3 09-10. MULTILAMINA		64-CAD-
JUNTAS JUEGO COMPLETO	G3 09-10. JUNTA DE CABEZA MULTILAMINA		W1.4D-MLS
			64-FSDW1.4D
5		L4 (1.6) 1598cc 98in G16SF VIN 6 SOHC 12V.	79.00 mm
Producto		Modelos, Años, Especificaciones	Sku SPQ
SELLOS DE VALVULAS	LEMANS 88-93. POLIACRILATO, DIETROS: VVULA (0.27IN / 6.86MM), GU (0.375IN / 9.53MM), ANCHO DE SELLO: (0.568IN / 14.43MM), ALTURA TOTAL: (0.4IN / 10.16MM)		38-SVGM14PP
SELLOS DE VALVULAS	LEMANS 88-93. VITON, DIETROS: VVULA (0.235IN / 5.97MM), GU (0.414IN / 10.52MM), ANCHO DE SELLO: (0.629IN / 15.98MM), ALTURA TOTAL: (0.4IN / 10.16MM)		38-SVGM14PV
6		L4 (1.6) 1598cc 98in LXT (E-TEC II) DOHC 16V.	79.00 mm
Producto		Modelos, Años, Especificaciones	Sku SPQ
JUNTAS VARIAS	G3 2009-2009. BASES FILTRO DE ACEITE, SILIC, 2 PIEZAS		64-ESGM1.8D-1
7		L4 (1.6) 1598cc 98in LXV (ECOTEC) DOHC 16V.	79.00 mm
Producto		Modelos, Años, Especificaciones	Sku SPQ
JUNTAS DE CABEZA	G3 06-10. MULTILAMINA		64-CADW1.6-1
JUNTAS DE CABEZA	G3 06-10. GRAFITO		64-CADW1.6D
JUNTAS JUEGO COMPLETO	G3 06-10. JUNTA DE CABEZA GRAFITO		64-FSDW1.6D
JUNTAS JUEGO COMPLETO	G3 06-10. JUNTA DE CABEZA MULTILAMINA		64-FSDW1.6D-1
JUNTAS VARIAS	G3 2009-2009. BASES FILTRO DE ACEITE, SILIC, 2 PIEZAS		64-ESGM1.8D-1
8		L4 (1.8) 1794cc 109in 1ZZ-FE (VVT-I) DOHC 16V.	79.00 mm
Producto		Modelos, Años, Especificaciones	Sku SPQ
JUNTAS DE CABEZA	VIBE 03-08. MULTILAMINA		64-CAT01ZZFE
JUNTAS DE MULTIPLE	VIBE 03-08. ADMISI		64-MST01ZZFE-1A
JUNTAS JUEGO COMPLETO	VIBE 03-08. JUNTA DE CABEZA GRAFITO		64-FST01ZZFE
SELLOS DE VALVULAS	VIBE 03-08. POSICI: ADMISI, POLIACRILATO, DIETROS: VVULA (0.178IN / 4.52MM), GU (0.4IN / 10.16MM), ANCHO DE SELLO: (0.493IN / 12.52MM), ALTURA TOTAL: (0.405IN / 10.29MM)		38-SVTO30MPA
SELLOS DE VALVULAS	VIBE 03-08. POSICI: ESCAPE, POLIACRILATO, DIETROS: VVULA (0.191IN / 4.85MM), GU (0.401IN / 10.19MM), ANCHO DE SELLO: (0.505IN / 12.83MM), ALTURA TOTAL: (0.393IN / 9.98MM)		38-SVTO30MPE
9		L4 (1.8) 1796cc 110in 2ZZ-GE VIN L (VVT-L) DOHC 16V.	89.00 mm
Producto		Modelos, Años, Especificaciones	Sku SPQ
JUNTAS DE CABEZA	VIBE GT 03-06. MULTILAMINA		64-CAT02ZZGE
JUNTAS JUEGO COMPLETO	VIBE GT 03-06. JUNTA DE CABEZA MULTILAMINA		64-FST02ZZGE
SELLOS DE VALVULAS	VIBE GT 03-06. VITON, DIETROS: VVULA (0.182IN / 4.62MM), GU (0.402IN / 10.21MM), ALTURA TOTAL: (0.404IN / 10.26MM)		38-SVTO15MV
10		L4 (1.8) 1798cc 110in 2ZR-FE DUAL (VVT-I) DOHC 16V.	89.50 mm
Producto		Modelos, Años, Especificaciones	Sku SPQ
JUNTAS DE CABEZA	VIBE 09-10. MULTILAMINA		64-CAT02ZRFE
JUNTAS JUEGO COMPLETO	VIBE 09-10. JUNTA DE CABEZA MULTILAMINA		64-FST02ZRFE
11		L4 (2.0) 1983cc 121in LL8 VIN 1 OHV 8V.	89.00 mm
Producto		Modelos, Años, Especificaciones	Sku SPQ
SELLOS DE VALVULAS	J2000, SUNBIRD 83-86. POLIACRILATO, DIETROS: VVULA (0.282IN / 7.16MM), GU (0.651IN / 16.54MM), ANCHO DE SELLO: (0.674IN / 17.12MM), ALTURA TOTAL: (0.481IN / 12.22MM)		38-SVGM20FP

PONTIAC

Block

Motor / Diámetro / Producto / Especificaciones / SKU

12 L4 (2.0) 1998cc 122in LNF (ECOTEC) VIN X TURBO DOHC 16V. 86.00 min		
Producto	Modelos, Años, Especificaciones	SKU SPQ
SELLOS DE VALVULAS	SOLSTICE 07-09. VITON, DIETROS: VVULA (0.21IN / 5.33MM), GU (0.39IN / 9.91MM), FLANGE (0.983IN / 24.97MM), ANCHO DE SELLO: (0.66IN / 16.76MM), BASE DE SELLO: (0.674IN / 17.12MM), ALTURA TOTAL: (0.625IN / 15.88MM)	38-SVGM22FV

13 L4 (2.0) 1998cc 122in LT2 VIN H, K SOHC 8V. 86.00 min		
Producto	Modelos, Años, Especificaciones	SKU SPQ
SELLOS DE VALVULAS	LEMANS, SUNBIRD 87-94. POLIACRILATO, DIETROS: VVULA (0.27IN / 6.86MM), GU (0.375IN / 9.53MM), ANCHO DE SELLO: (0.568IN / 14.43MM), ALTURA TOTAL: (0.4IN / 10.16MM)	38-SVGM14PP
SELLOS DE VALVULAS	LEMANS, SUNBIRD 87-94. VITON, DIETROS: VVULA (0.235IN / 5.97MM), GU (0.414IN / 10.52MM), ANCHO DE SELLO: (0.629IN / 15.98MM), ALTURA TOTAL: (0.4IN / 10.16MM)	38-SVGM14PV

14 L4 (2.0) 1998cc 122in LT3 VIN M TURBO SOHC 8V. 86.00 min		
Producto	Modelos, Años, Especificaciones	SKU SPQ
SELLOS DE VALVULAS	GRAND AM, SUNBIRD 87-90. POLIACRILATO, DIETROS: VVULA (0.27IN / 6.86MM), GU (0.375IN / 9.53MM), ANCHO DE SELLO: (0.568IN / 14.43MM), ALTURA TOTAL: (0.4IN / 10.16MM)	38-SVGM14PP
SELLOS DE VALVULAS	GRAND AM, SUNBIRD 87-90. VITON, DIETROS: VVULA (0.235IN / 5.97MM), GU (0.414IN / 10.52MM), ANCHO DE SELLO: (0.629IN / 15.98MM), ALTURA TOTAL: (0.4IN / 10.16MM)	38-SVGM14PV

15 L4 (2.2) 2197cc 134in LM3, LN2, L43 (VORTEC) VIN G, 4, 5 OHV 8V. 89.00 min		
Producto	Modelos, Años, Especificaciones	SKU SPQ
JUNTAS DE CABEZA	SUNFIRE 95-97. GRAFITO	64-CAGM2.2-3
JUNTAS DE CABEZA	SUNFIRE 98-02. GRAFITO	64-CAGM2.2-4
JUNTAS DE MULTIPLE	SUNFIRE 98-02. ESCAPE MULTILAMINA	64-MSGM2.2-1
JUNTAS JUEGO COMPLETO	SUNFIRE 98-02. JUNTA DE CABEZA GRAFITO	64-FSGM2.2-3
SELLOS DE VALVULAS	SUNFIRE 95-97. POLIACRILATO, DIETROS: VVULA (0.282IN / 7.16MM), GU (0.651IN / 16.54MM), ANCHO DE SELLO: (0.674IN / 17.12MM), ALTURA TOTAL: (0.481IN / 12.22MM)	38-SVGM20FP
SELLOS DE VALVULAS	SUNFIRE 98-02. POLIACRILATO, DIETROS: VVULA (0.242IN / 6.15MM), GU (0.496IN / 12.6MM), FLANGE (1.25IN / 31.75MM), ANCHO DE SELLO: (0.812IN / 20.62MM), BASE DE SELLO: (0.73IN / 18.54MM), ALTURA TOTAL: (0.799IN / 20.29MM)	38-SVGM22FP-1
SELLOS DE VALVULAS	SUNFIRE 98-02. VITON, DIETROS: VVULA (0.242IN / 6.15MM), GU (0.496IN / 12.6MM), FLANGE (1.25IN / 31.75MM), ANCHO DE SELLO: (0.812IN / 20.62MM), BASE DE SELLO: (0.735IN / 18.67MM), ALTURA TOTAL: (0.799IN / 20.29MM)	38-SVGM22FV-1

16 L4 (2.2) 2198cc 134in L61 (ECOTEC) DOHC 16V. 86.00 min		
Producto	Modelos, Años, Especificaciones	SKU SPQ
JUNTAS DE CABEZA	G4, G5, GRAND AM, PURSUIT, SUNFIRE 02-08. MULTILAMINA	64-CAGM2.2E
JUNTAS JUEGO COMPLETO	G4, G5, GRAND AM, PURSUIT, SUNFIRE 02-06. JUNTA DE CABEZA MULTILAMINA	64-FSGM2.2E
JUNTAS JUEGO COMPLETO	G5, PURSUIT 07-08. JUNTA DE CABEZA MULTILAMINA	64-FSGM2.2E-1
JUNTAS MEDIO JUEGO INFERIOR	G4, G5, GRAND AM, PURSUIT, SUNFIRE 02-08	64-CSGM2.2E
JUNTAS MEDIO JUEGO SUPERIOR	G4, G5, GRAND AM, PURSUIT, SUNFIRE 02-06. JUNTA DE CABEZA MULTILAMINA	64-HSGM2.2E
JUNTAS MEDIO JUEGO SUPERIOR	G5, PURSUIT 07-08. JUNTA DE CABEZA MULTILAMINA	64-HSGM2.2E-1
JUNTAS TAPA DE VALVULAS	G5 07-08	64-VSGM2.2E-1
SELLOS DE VALVULAS	G5, GRAND AM, PURSUIT, SUNFIRE 02-08. VITON, DIETROS: VVULA (0.21IN / 5.33MM), GU (0.39IN / 9.91MM), FLANGE (0.983IN / 24.97MM), ANCHO DE SELLO: (0.66IN / 16.76MM), BASE DE SELLO: (0.674IN / 17.12MM), ALTURA TOTAL: (0.625IN / 15.88MM)	38-SVGM22FV

17 L4 (2.2) 2198cc 134in LAP (ECOTEC) VIN H (VVT) DOHC 16V. 86.00 min		
Producto	Modelos, Años, Especificaciones	SKU SPQ
JUNTAS DE CABEZA	G5 09-09. MULTILAMINA	64-CAGM2.2E
JUNTAS JUEGO COMPLETO	G5 09-10. JUNTA DE CABEZA MULTILAMINA	64-FSGM2.2E-2
JUNTAS MEDIO JUEGO INFERIOR	G5 09-09	64-CSGM2.2E
JUNTAS TAPA DE VALVULAS	G5 09-10	64-VSGM2.2E-2

18 L4 (2.3) 2260cc 138in LD2 (QUAD-4) VIN A, D DOHC 16V. 92.00 min		
Producto	Modelos, Años, Especificaciones	SKU SPQ
SELLOS DE VALVULAS	GRAND AM, GRAND PRIX, SUNFIRE 89-95. POLIACRILATO, DIETROS: VVULA (0.248IN / 6.3MM), GU (0.41IN / 10.41MM), ANCHO DE SELLO: (0.61IN / 15.49MM), ALTURA TOTAL: (0.513IN / 13.03MM)	38-SVGM23PPQ
SELLOS DE VALVULAS	GRAND AM, GRAND PRIX, SUNFIRE 89-95. VITON, DIETROS: VVULA (0.238IN / 6.05MM), GU (0.497IN / 12.62MM), ANCHO DE SELLO: (0.62IN / 15.75MM), ALTURA TOTAL: (0.512IN / 13MM)	38-SVGM23PVQ

19 L4 (2.4) 2362cc 144in 2AZ-FE DOHC 16V. 88.50 min		
Producto	Modelos, Años, Especificaciones	SKU SPQ
SELLOS DE VALVULAS	VIBE 09-10. POSICI: ADMISI, POLIACRILATO, DIETROS: VVULA (0.178IN / 4.52MM), GU (0.4IN / 10.16MM), ANCHO DE SELLO: (0.493IN / 12.52MM), ALTURA TOTAL: (0.405IN / 10.29MM)	38-SVTO30MPA
SELLOS DE VALVULAS	VIBE 09-10. POSICI: ESCAPE, POLIACRILATO, DIETROS: VVULA (0.191IN / 4.85MM), GU (0.401IN / 10.19MM), ANCHO DE SELLO: (0.505IN / 12.83MM), ALTURA TOTAL: (0.393IN / 9.98MM)	38-SVTO30MPE

20 L4 (2.4) 2384cc 145in LE5 (ECOTEC) VIN B DOHC 16V. 88.00 min		
Producto	Modelos, Años, Especificaciones	SKU SPQ
JUNTAS DE CABEZA	G4, G5, G6, PURSUIT, SOLSTICE, G4 06-09. MULTILAMINA	64-CAGM2.4-1
JUNTAS JUEGO COMPLETO	G4, G5, G6, PURSUIT, SOLSTICE, G5 06-09. JUNTA DE CABEZA MULTILAMINA	64-FSGM2.4E
SELLOS DE VALVULAS	G4, G5, G6, PURSUIT, SOLSTICE, G5 06-09. VITON, DIETROS: VVULA (0.21IN / 5.33MM), GU (0.39IN / 9.91MM), FLANGE (0.983IN / 24.97MM), ANCHO DE SELLO: (0.66IN / 16.76MM), BASE DE SELLO: (0.674IN / 17.12MM), ALTURA TOTAL: (0.625IN / 15.88MM)	38-SVGM22FV

PONTIAC

Block

Motor / Diámetro / Producto / Especificaciones / SKU

21 L4 (2.4) 2392cc 146in LD9 (QUAD-4) VIN T TWIN CAM DOHC 16V.		90.00
Producto	Modelos, Años, Especificaciones	SKU SPQ
JUNTAS DE MULTIPLE	GRAND AM, SUNFIRE 96-02. ADMISI TERMOPLTICO	64-MSGM2.4-2
JUNTAS JUEGO COMPLETO	GRAND AM, SUNFIRE 96-02. JUNTA DE CABEZA GRAFITO	64-FSGM2.4
SELLOS DE VALVULAS	GRAND AM, SUNFIRE 96-02. POLIACRILATO, DIETROS: VVULA (0.206IN / 5.23MM), GU (0.398IN / 10.11MM), ANCHO DE SELLO: (0.552IN / 14.02MM), ALTURA TOTAL: (0.399IN / 10.13MM)	38-SVGM24MP

22 V6 (3.0) 2966cc 181in LN7 VIN L SOHC 12V.		96.50
Producto	Modelos, Años, Especificaciones	SKU SPQ
SELLOS DE VALVULAS	GRAND AM 85-87. POLIACRILATO, DIETROS: VVULA (0.31IN / 7.87MM), GU (0.658IN / 16.71MM), ANCHO DE SELLO: (0.656IN / 16.66MM), ALTURA TOTAL: (0.482IN / 12.24MM)	38-SVGM57PP
SELLOS DE VALVULAS	GRAND AM 85-87. VITON, DIETROS: VVULA (0.307IN / 7.8MM), GU (0.485IN / 12.32MM), ANCHO DE SELLO: (0.692IN / 17.58MM), ALTURA TOTAL: (0.484IN / 12.29MM)	38-SVGM57PV
SELLOS DE VALVULAS	GRAND AM 85-87. VITON ROJO, DIETROS: VVULA (0.307IN / 7.8MM), GU (0.485IN / 12.32MM), ANCHO DE SELLO: (0.692IN / 17.58MM), ALTURA TOTAL: (0.484IN / 12.29MM)	38-SVGM57PVR

23 V6 (3.1) 3135cc 191in LG6 VIN D, Z CPC OHV 12V.		89.00
Producto	Modelos, Años, Especificaciones	SKU SPQ
SELLOS DE VALVULAS	TRANS SPORT 90-95. POLIACRILATO, DIETROS: VVULA (0.282IN / 7.16MM), GU (0.594IN / 15.09MM), ANCHO DE SELLO: (0.633IN / 16.08MM), ALTURA TOTAL: (0.47IN / 11.94MM)	38-SVGM31PP
SELLOS DE VALVULAS	TRANS SPORT 90-95. VITON, DIETROS: VVULA (0.292IN / 7.42MM), GU (0.46IN / 11.68MM), ANCHO DE SELLO: (0.633IN / 16.08MM), ALTURA TOTAL: (0.475IN / 12.07MM)	38-SVGM31PV

24 V6 (3.1) 3135cc 191in LG8 VIN J OHV 12V.		89.00
Producto	Modelos, Años, Especificaciones	SKU SPQ
JUNTAS DE CABEZA	GRAND PRIX 00-03. GRAFITO	64-CAGM3.1
JUNTAS DE MULTIPLE	GRAND PRIX 00-03. ADMISI CON PERNO CENTRAL A UN LADO, INCLUYE 2 PIEZAS MTIPLE Y 2 JUNTAS DE PLENO PUERTO GRANDE	64-MSGM3.1-4
JUNTAS DE MULTIPLE	GRAND PRIX 00-03. ADMISI CON PERNO GU AL CENTRO, INCLUYE 2 PIEZAS MTIPLE Y 2 JUNTAS DE PLENO PUERTO GRANDE	64-MSGM3.4-4
JUNTAS JUEGO COMPLETO	GRAND PRIX 00-03. JUNTA DE CABEZA GRAFITO	64-FSGM3.1-4
JUNTAS MEDIO JUEGO SUPERIOR	GRAND PRIX 00-03. JUNTA DE CABEZA GRAFITO	64-HSGM3.1-4
SELLOS DE VALVULAS	GRAND PRIX 00-03. VITON, DIETROS: VVULA (0.28IN / 7.11MM), GU (0.552IN / 14.02MM), FLANGE (1.337IN / 33.96MM), ANCHO DE SELLO: (0.889IN / 22.58MM), BASE DE SELLO: (0.816IN / 20.73MM), ALTURA TOTAL: (0.903IN / 22.94MM)	38-SVGM35FV

25 V6 (3.1) 3136cc 191in L82 VIN M OHV 12V.		89.00
Producto	Modelos, Años, Especificaciones	SKU SPQ
JUNTAS DE CABEZA	GRAND AM, GRAND PRIX 94-99. GRAFITO	64-CAGM3.1
JUNTAS DE MULTIPLE	GRAND AM, GRAND PRIX 94-99. ADMISI CON PERNO CENTRAL A UN LADO, INCLUYE 2 PIEZAS MTIPLE Y 2 JUNTAS DE PLENO PUERTO GRANDE	64-MSGM3.1-4
JUNTAS JUEGO COMPLETO	GRAND AM, GRAND PRIX 94-99. JUNTA DE CABEZA GRAFITO	64-FSGM3.1-4
JUNTAS MEDIO JUEGO SUPERIOR	GRAND AM, GRAND PRIX 94-99. JUNTA DE CABEZA GRAFITO	64-HSGM3.1-4
SELLOS DE VALVULAS	GRAND AM, GRAND PRIX 94-99. POLIACRILATO, DIETROS: VVULA (0.28IN / 7.11MM), GU (0.515IN / 13.08MM), FLANGE (1.337IN / 33.96MM), ANCHO DE SELLO: (0.885IN / 22.48MM), BASE DE SELLO: (0.815IN / 20.7MM), ALTURA TOTAL: (0.903IN / 22.94MM)	38-SVGM31FP
SELLOS DE VALVULAS	GRAND AM, GRAND PRIX 94-99. VITON, DIETROS: VVULA (0.28IN / 7.11MM), GU (0.515IN / 13.08MM), FLANGE (1.337IN / 33.96MM), ANCHO DE SELLO: (0.886IN / 22.5MM), BASE DE SELLO: (0.814IN / 20.68MM), ALTURA TOTAL: (0.903IN / 22.94MM)	38-SVGM31FV

26 V6 (3.1) 3136cc 191in LG5 VIN V TURBO OHV 12V.		89.00
Producto	Modelos, Años, Especificaciones	SKU SPQ
SELLOS DE VALVULAS	6000, GRAND PRIX 89-90. POLIACRILATO, DIETROS: VVULA (0.282IN / 7.16MM), GU (0.594IN / 15.09MM), ANCHO DE SELLO: (0.633IN / 16.08MM), ALTURA TOTAL: (0.47IN / 11.94MM)	38-SVGM31PP
SELLOS DE VALVULAS	6000, GRAND PRIX 89-90. VITON, DIETROS: VVULA (0.292IN / 7.42MM), GU (0.46IN / 11.68MM), ANCHO DE SELLO: (0.633IN / 16.08MM), ALTURA TOTAL: (0.475IN / 12.07MM)	38-SVGM31PV

27 V6 (3.1) 3136cc 191in LH0 VIN T OHV 12V.		89.00
Producto	Modelos, Años, Especificaciones	SKU SPQ
SELLOS DE VALVULAS	6000, FIREBIRD, GRAND PRIX, SUNBIRD, TEMPEST 88-94. POLIACRILATO, DIETROS: VVULA (0.282IN / 7.16MM), GU (0.594IN / 15.09MM), ANCHO DE SELLO: (0.633IN / 16.08MM), ALTURA TOTAL: (0.47IN / 11.94MM)	38-SVGM31PP
SELLOS DE VALVULAS	6000, FIREBIRD, GRAND PRIX, SUNBIRD, TEMPEST 88-94. VITON, DIETROS: VVULA (0.292IN / 7.42MM), GU (0.46IN / 11.68MM), ANCHO DE SELLO: (0.633IN / 16.08MM), ALTURA TOTAL: (0.475IN / 12.07MM)	38-SVGM31PV

28 V6 (3.3) 3343cc 204in LG7 VIN N OHV 12V.		94.00
Producto	Modelos, Años, Especificaciones	SKU SPQ
JUNTAS JUEGO COMPLETO	GRAND AM 92-93. JUNTA DE CABEZA GRAFITO	64-FSGM3.3-1

29 V6 (3.4) 3350cc 204in LQ1 VIN X (TWIN CAM) DOHC 24V.		92.00
Producto	Modelos, Años, Especificaciones	SKU SPQ
JUNTAS JUEGO COMPLETO	GRAND PRIX 91-95. JUNTA DE CABEZA GRAFITO	64-FSGM3.4D
JUNTAS JUEGO COMPLETO	GRAND PRIX 96-96. JUNTA DE CABEZA GRAFITO	64-FSGM3.4D-1
SELLOS DE VALVULAS	GRAND PRIX 91-96. POLIACRILATO, DIETROS: VVULA (0.248IN / 6.3MM), GU (0.41IN / 10.41MM), ANCHO DE SELLO: (0.61IN / 15.49MM), ALTURA TOTAL: (0.513IN / 13.03MM)	38-SVGM23PPQ
SELLOS DE VALVULAS	GRAND PRIX 91-96. VITON, DIETROS: VVULA (0.238IN / 6.05MM), GU (0.497IN / 12.62MM), ANCHO DE SELLO: (0.62IN / 15.75MM), ALTURA TOTAL: (0.512IN / 13MM)	38-SVGM23PVO

30 V6 (3.4) 3392cc 207in L32 VIN S OHV 12V.		92.00
Producto	Modelos, Años, Especificaciones	SKU SPQ
JUNTAS DE MULTIPLE	FIREBIRD 93-95. ADMISI CON PERNO CENTRAL A UN LADO, INCLUYE 2 PIEZAS MTIPLE Y 2 JUNTAS DE PLENO PUERTO GRANDE	64-MSGM3.1-4
SELLOS DE VALVULAS	FIREBIRD 93-95. POLIACRILATO, DIETROS: VVULA (0.248IN / 6.3MM), GU (0.41IN / 10.41MM), ANCHO DE SELLO: (0.61IN / 15.49MM), ALTURA TOTAL: (0.513IN / 13.03MM)	38-SVGM23PPQ

PONTIAC

Block

Motor / Diámetro / Producto / Especificaciones / SKU

31 V6 (3.4) 3392cc 207in LA1 VIN E OHV 12V.		92.00
Producto	Modelos, Años, Especificaciones	SKU SPQ
JUNTAS DE CABEZA	AZTEK, GRAND AM, MONTANA, TRANS SPORT 96-06. GRAFITO	64-CAGM3.4
JUNTAS DE MULTIPLE	TRANS SPORT 96-96. ADMISI CON PERNO CENTRAL A UN LADO, INCLUYE 2 PIEZAS MTIPLE Y 2 JUNTAS DE PLENO PUERTO GRANDE	64-MSGM3.1-4
JUNTAS DE MULTIPLE	AZTEK, GRAND AM, MONTANA, TRANS SPORT 96-03. ADMISI CON PERNO GU AL CENTRO, INCLUYE 2 PIEZAS MTIPLE Y 2 JUNTAS DE PLENO PUERTO GRANDE	64-MSGM3.4-4
JUNTAS JUEGO COMPLETO	AZTEK, GRAND AM, MONTANA, TRANS SPORT 96-06. JUNTA DE CABEZA GRAFITO	64-FSGM3.4
SELLOS DE VALVULAS	GRAND AM, MONTANA, TRANS SPORT 96-99. POLIACRILATO, DIETROS: VVULA (0.28IN / 7.11MM), GU (0.515IN / 13.08MM), FLANGE (1.337IN / 33.96MM), ANCHO DE SELLO: (0.885IN / 22.48MM), BASE DE SELLO: (0.815IN / 20.7MM), ALTURA TOTAL: (0.903IN / 22.94MM.)	38-SVGM31FP
SELLOS DE VALVULAS	GRAND AM, MONTANA, TRANS SPORT 96-99. VITON, DIETROS: VVULA (0.28IN / 7.11MM), GU (0.515IN / 13.08MM), FLANGE (1.337IN / 33.96MM), ANCHO DE SELLO: (0.886IN / 22.5MM), BASE DE SELLO: (0.814IN / 20.68MM), ALTURA TOTAL: (0.903IN / 22.94MM.)	38-SVGM31FV
SELLOS DE VALVULAS	AZTEK, GRAND AM, MONTANA 00-05. VITON, DIETROS: VVULA (0.28IN / 7.11MM), GU (0.552IN / 14.02MM), FLANGE (1.337IN / 33.96MM), ANCHO DE SELLO: (0.889IN / 22.58MM), BASE DE SELLO: (0.816IN / 20.73MM), ALTURA TOTAL: (0.903IN / 22.94MM.)	38-SVGM35FV

32 V6 (3.4) 3393cc 207in LNJ VIN F OHV 12V.		92.00
Producto	Modelos, Años, Especificaciones	SKU SPQ
JUNTAS DE CABEZA	TORRENT 06-09. GRAFITO	64-CAGM3.4
JUNTAS JUEGO COMPLETO	TORRENT 06-09. JUNTA DE CABEZA GRAFITO	64-FSGM3.4
SELLOS DE VALVULAS	TORRENT 06-09. VITON, DIETROS: VVULA (0.28IN / 7.11MM), GU (0.552IN / 14.02MM), FLANGE (1.337IN / 33.96MM), ANCHO DE SELLO: (0.889IN / 22.58MM), BASE DE SELLO: (0.816IN / 20.73MM), ALTURA TOTAL: (0.903IN / 22.94MM.)	38-SVGM35FV

33 V6 (3.5) 3498cc 213in LX9 VIN 8, L OHV 12V.		94.00
Producto	Modelos, Años, Especificaciones	SKU SPQ
JUNTAS DE CABEZA	G6, MONTANA 05-06. GRAFITO	64-CAGM3.5
JUNTAS DE CARTER	G6, MONTANA 05-06	64-OSGM3.5-1
JUNTAS DE MULTIPLE	G6, MONTANA 05-06. ADMISI MATERIAL: LAMINA, INCLUYE 2 JUNTAS MTIPLE, 2 JUNTAS PLENO, 2 LIGAS TAPA DE VVULAS Y JUEGO COLILLAS Y LIGAS	64-MSGM3.5
JUNTAS DE MULTIPLE	G6, MONTANA 05-06. ESCAPE INCLUYE 1 JUNTA MTIPLE CON DEFLECTOR DE CALOR, MATERIAL: LAMINADO	64-MSGM3.5-E
JUNTAS JUEGO COMPLETO	G6, MONTANA 05-06. JUNTA DE CABEZA MULTILAMINA	64-FSGM3.5
SELLOS DE VALVULAS	G6, MONTANA 05-06. VITON, DIETROS: VVULA (0.28IN / 7.11MM), GU (0.552IN / 14.02MM), FLANGE (1.337IN / 33.96MM), ANCHO DE SELLO: (0.889IN / 22.58MM), BASE DE SELLO: (0.816IN / 20.73MM), ALTURA TOTAL: (0.903IN / 22.94MM.)	38-SVGM35FV

34 V6 (3.5) 3510cc 214in LZE, LZ4 VIN N, K OHV 12V.		99.00
Producto	Modelos, Años, Especificaciones	SKU SPQ
JUNTAS DE CABEZA	G6 07-09. MULTILAMINA IZQUIERDA	64-CAGM3.5L
JUNTAS DE CABEZA	G6 07-09. MULTILAMINA DERECHA	64-CAGM3.5R
JUNTAS DE MULTIPLE	G6 07-09. ADMISI MATERIAL: LAMINA, INCLUYE 2 JUNTAS MTIPLE, 2 JUNTAS PLENO, 2 LIGAS TAPA DE VVULAS, 2 JUNTAS LATERALES TOMA DE AGUA, JUEGO COLILLAS Y LIGAS 4 PIEZAS	64-MSGM3.5-1
JUNTAS JUEGO COMPLETO	G6 07-09. JUNTA DE CABEZA DE MULTILAMINA	64-FSGM3.5-1
SELLOS DE VALVULAS	G6 07-09. VITON, DIETROS: VVULA (0.180IN / 4.58MM), GU (0.346IN / 8.80MM), FLANGE (0.980IN / 24.90MM), ANCHO DE SELLO: (0.670IN / 17.01MM), BASE DE SELLO: (0.600IN / 15.25MM), ALTURA TOTAL: (0.696IN / 17.69MM.)	38-SVGM53FV
SELLOS DE VALVULAS	G6 07-09. VITON ROJO, DIETROS: VVULA (0.286IN / 7.26MM), GU (0.492IN / 12.5MM), FLANGE (1.187IN / 30.15MM), BASE DE SELLO: (0.791IN / 20.09MM), ALTURA TOTAL: (0.887IN / 22.53MM.)	38-SVGM53FVR

35 V6 (3.6) 3564cc 217in LY7 (ALLOYTEC) VIN 7 DOHC 24V.		94.00
Producto	Modelos, Años, Especificaciones	SKU SPQ
JUNTAS DE CABEZA	G6, G8, TORRENT 07-09. MULTILAMINA IZQUIERDA	64-CAGM3.6DL
JUNTAS DE CABEZA	G6, G8, TORRENT 07-09. MULTILAMINA DERECHA	64-CAGM3.6DR
JUNTAS DE MULTIPLE	G6, G8, TORRENT 07-09. ADMISI PUERTOS REDONDOS	64-MSGM3.6D-A1
JUNTAS MEDIO JUEGO INFERIOR	G6, G8, TORRENT 07-09	64-CSGM3.6D
JUNTAS MEDIO JUEGO SUPERIOR	G6, G8, TORRENT 07-08. MTIPLE DE ESCAPE CON DEFLECTOR DE CALOR	64-HSGM3.6D
JUNTAS MEDIO JUEGO SUPERIOR	G6, G8, TORRENT 07-08. MTIPLE DE ESCAPE SIN DEFLECTOR DE CALOR	64-HSGM3.6D-2
JUNTAS TAPA DE VALVULAS	G6, G8, TORRENT 08-09	64-VSGM3.6D
SELLOS DE VALVULAS	G6, G8, TORRENT 07-09. VITON, DIETROS: VVULA (0.197IN / 5MM), GU (0.377IN / 9.58MM), FLANGE (1.087IN / 27.61MM), ANCHO DE SELLO: (0.686IN / 17.42MM), BASE DE SELLO: (0.617IN / 15.67MM), ALTURA TOTAL: (0.781IN / 19.84MM.)	38-SVGM36FV

36 V6 (3.8) 3751cc 229in LC3 VIN K, 9 OHV 12V.		94.89
Producto	Modelos, Años, Especificaciones	SKU SPQ
JUNTAS VARIAS	GRAND AM, GRAND PRIX, LEMANS 80-83	64-ESGM5.7

37 V6 (3.8) 3785cc 231in L36 VIN K, L OHV 12V.		96.52
Producto	Modelos, Años, Especificaciones	SKU SPQ
JUNTAS JUEGO COMPLETO	BONNEVILLE, FIREBIRD, GRAND PRIX, TRANS SPORT 95-99. JUNTA DE CABEZA GRAFITO	64-FSGM3.8-10
JUNTAS MEDIO JUEGO INFERIOR	BONNEVILLE, FIREBIRD, GRAND PRIX, TRANS SPORT 95-99	64-CSGM3.8-10
SELLOS DE VALVULAS	BONNEVILLE, FIREBIRD, GRAND PRIX, TRANS SPORT 96-05. POLIACRILATO, DIETROS: VVULA (0.285IN / 7.24MM), GU (0.56IN / 14.22MM), ANCHO DE SELLO: (0.615IN / 15.62MM), ALTURA TOTAL: (0.443IN / 11.25MM.)	38-SVGM25PP
SELLOS DE VALVULAS	BONNEVILLE, FIREBIRD, GRAND PRIX, TRANS SPORT 96-05. VITON, DIETROS: VVULA (0.295IN / 7.49MM), GU (0.455IN / 11.56MM), ANCHO DE SELLO: (0.614IN / 15.6MM), ALTURA TOTAL: (0.443IN / 11.25MM.)	38-SVGM25PV
SELLOS DE VALVULAS	BONNEVILLE, FIREBIRD, TRANS SPORT 92-95. POLIACRILATO, DIETROS: VVULA (0.31IN / 7.87MM), GU (0.658IN / 16.71MM), ANCHO DE SELLO: (0.656IN / 16.66MM), ALTURA TOTAL: (0.482IN / 12.24MM.)	38-SVGM57PP
SELLOS DE VALVULAS	BONNEVILLE, FIREBIRD, TRANS SPORT 92-95. VITON, DIETROS: VVULA (0.307IN / 7.8MM), GU (0.485IN / 12.32MM), ANCHO DE SELLO: (0.692IN / 17.58MM), ALTURA TOTAL: (0.484IN / 12.29MM.)	38-SVGM57PV
SELLOS DE VALVULAS	BONNEVILLE, FIREBIRD, TRANS SPORT 92-95. VITON ROJO, DIETROS: VVULA (0.307IN / 7.8MM), GU (0.485IN / 12.32MM), ANCHO DE SELLO: (0.692IN / 17.58MM), ALTURA TOTAL: (0.484IN / 12.29MM.)	38-SVGM57PVR

PONTIAC

Block

Motor / Diámetro / Producto / Especificaciones / SKU

38 V6 (3.8) 3791cc 231in L67 VIN 1 SUPERCARGADO OHV 12V.			96.50 mm
Producto	Modelos, Años, Especificaciones	SKU SPQ	
SELLOS DE VALVULAS	BONNEVILLE, GRAND PRIX 96-08. POLIACRILATO, DIETROS: VVULA (0.285IN / 7.24MM), GU (0.56IN / 14.22MM), ANCHO DE SELLO: (0.615IN / 15.62MM), ALTURA TOTAL: (0.443IN / 11.25MM)	38-SVGM25PP	
SELLOS DE VALVULAS	BONNEVILLE, GRAND PRIX 96-08. VITON, DIETROS: VVULA (0.295IN / 7.49MM), GU (0.455IN / 11.56MM), ANCHO DE SELLO: (0.614IN / 15.6MM), ALTURA TOTAL: (0.443IN / 11.25MM)	38-SVGM25PV	

39 V6 (3.8) 3791cc 231in LC6, LD5, LD7, LG2, LG3, LM9, LN3, VIN A, B, C, 2, 3 OHV 12V.			96.50 mm
Producto	Modelos, Años, Especificaciones	SKU SPQ	
SELLOS DE VALVULAS	BONNEVILLE 87-91. POLIACRILATO, DIETROS: VVULA (0.311IN / 7.87MM), GU (0.658IN / 16.71MM), ANCHO DE SELLO: (0.656IN / 16.66MM), ALTURA TOTAL: (0.482IN / 12.24MM)	38-SVGM57PP	
SELLOS DE VALVULAS	BONNEVILLE 87-91. VITON, DIETROS: VVULA (0.307IN / 7.8MM), GU (0.485IN / 12.32MM), ANCHO DE SELLO: (0.692IN / 17.58MM), ALTURA TOTAL: (0.484IN / 12.29MM)	38-SVGM57PV	
SELLOS DE VALVULAS	BONNEVILLE 87-91. VITON ROJO, DIETROS: VVULA (0.307IN / 7.8MM), GU (0.485IN / 12.32MM), ANCHO DE SELLO: (0.692IN / 17.58MM), ALTURA TOTAL: (0.484IN / 12.29MM)	38-SVGM57PVR	

40 V6 (3.9) 3880cc 237in LGD, LZG VIN M, 3 FLEX FUEL OHV 12V.			99.00 mm
Producto	Modelos, Años, Especificaciones	SKU SPQ	
JUNTAS DE CABEZA	MONTANA 07-08. MULTILAMINA IZQUIERDA	64-CAGM3.5L	
JUNTAS DE CABEZA	MONTANA 07-08. MULTILAMINA DERECHA	64-CAGM3.5R	
JUNTAS DE MULTIPLE	MONTANA 07-08. ADMISI MATERIAL: LAMINA, INCLUYE 2 JUNTAS MTPLE, 2 JUNTAS PLENO, 2 LIGAS TAPA DE VVULAS, 2 JUNTAS LATERALES TOMA DE AGUA, JUEGO COLILLAS Y LIGAS 4 PIEZAS	64-MSGM3.5-1	
SELLOS DE VALVULAS	MONTANA 07-09. VITON, DIETROS: VVULA (0.180IN / 4.58MM), GU (0.346IN / 8.80MM), FLANGE (0.980IN / 24.90MM), ANCHO DE SELLO: (0.670IN / 17.01MM), BASE DE SELLO: (0.600IN / 15.25MM), ALTURA TOTAL: (0.696IN / 17.69MM)	38-SVGM53FV	
SELLOS DE VALVULAS	MONTANA 07-09. VITON ROJO, DIETROS: VVULA (0.286IN / 7.26MM), GU (0.492IN / 12.5MM), FLANGE (1.187IN / 30.15MM), BASE DE SELLO: (0.791IN / 20.09MM), ALTURA TOTAL: (0.887IN / 22.53MM)	38-SVGM53FVR	

41 V6 (3.9) 3880cc 237in LZ8, LZ9 VIN R, 1 (VVT) OHV 12V.			99.00 mm
Producto	Modelos, Años, Especificaciones	SKU SPQ	
JUNTAS DE CABEZA	G6, MONTANA 06-08. MULTILAMINA IZQUIERDA	64-CAGM3.5L	
JUNTAS DE CABEZA	G6, MONTANA 06-08. MULTILAMINA DERECHA	64-CAGM3.5R	
JUNTAS DE MULTIPLE	G6, MONTANA 06-08. ADMISI MATERIAL: LAMINA, INCLUYE 2 JUNTAS MTPLE, 2 JUNTAS PLENO, 2 LIGAS TAPA DE VVULAS, 2 JUNTAS LATERALES TOMA DE AGUA, JUEGO COLILLAS Y LIGAS 4 PIEZAS	64-MSGM3.5-1	
SELLOS DE VALVULAS	G6 06-09. VITON, DIETROS: VVULA (0.180IN / 4.58MM), GU (0.346IN / 8.80MM), FLANGE (0.980IN / 24.90MM), ANCHO DE SELLO: (0.670IN / 17.01MM), BASE DE SELLO: (0.600IN / 15.25MM), ALTURA TOTAL: (0.696IN / 17.69MM)	38-SVGM53FV	
SELLOS DE VALVULAS	G6 06-09. VITON ROJO, DIETROS: VVULA (0.286IN / 7.26MM), GU (0.492IN / 12.5MM), FLANGE (1.187IN / 30.15MM), BASE DE SELLO: (0.791IN / 20.09MM), ALTURA TOTAL: (0.887IN / 22.53MM)	38-SVGM53FVR	

42 V6 (4.3) 4294cc 262in LB4 (VORTEC) VIN B, N, Z OHV 12V.			101.60 mm
Producto	Modelos, Años, Especificaciones	SKU SPQ	
JUNTAS DE CABEZA	BONNEVILLE, GRAND PRIX 85-87. GRAFITO	64-CAGM4.3	
JUNTAS VARIAS	BONNEVILLE, GRAND PRIX 85-87	64-ESGM5.7	
SELLOS DE VALVULAS	BONNEVILLE, GRAND PRIX 85-87. POLIACRILATO, DIETROS: VVULA (0.311IN / 7.87MM), GU (0.658IN / 16.71MM), ANCHO DE SELLO: (0.656IN / 16.66MM), ALTURA TOTAL: (0.482IN / 12.24MM)	38-SVGM57PP	
SELLOS DE VALVULAS	BONNEVILLE, GRAND PRIX 85-87. VITON, DIETROS: VVULA (0.307IN / 7.8MM), GU (0.485IN / 12.32MM), ANCHO DE SELLO: (0.692IN / 17.58MM), ALTURA TOTAL: (0.484IN / 12.29MM)	38-SVGM57PV	
SELLOS DE VALVULAS	BONNEVILLE, GRAND PRIX 85-87. VITON ROJO, DIETROS: VVULA (0.307IN / 7.8MM), GU (0.485IN / 12.32MM), ANCHO DE SELLO: (0.692IN / 17.58MM), ALTURA TOTAL: (0.484IN / 12.29MM)	38-SVGM57PVR	

43 V8 (4.6) 4565cc 279in LD8 (NORTHSTAR) VIN Y, 9 DOHC 32V.			93.00 mm
Producto	Modelos, Años, Especificaciones	SKU SPQ	
JUNTAS DE CABEZA	BONNEVILLE 04-06. GRAFITO IZQUIERDA	64-CAGM4.6L	
JUNTAS DE CABEZA	BONNEVILLE 04-06. GRAFITO DERECHA	64-CAGM4.6R	
JUNTAS MEDIO JUEGO INFERIOR	BONNEVILLE 04-06	64-CSGM4.6-1	
JUNTAS MEDIO JUEGO SUPERIOR	BONNEVILLE 04-06. JUNTA DE CABEZA GRAFITO	64-HSGM4.6-1	
SELLOS DE VALVULAS	BONNEVILLE 04-06. VITON, DIETROS: VVULA (0.235IN / 5.97MM), GU (0.436IN / 11.07MM), FLANGE (1.081IN / 27.46MM), ANCHO DE SELLO: (0.687IN / 17.45MM), BASE DE SELLO: (0.617IN / 15.67MM), ALTURA TOTAL: (0.736IN / 18.69MM)	38-SVGM42FV	

44 V8 (5.0) 4998cc 305in L30, LG4, LE9, LU5, L69, LB9, LG3 VIN E, F, G, H, Q, S, U, 7 OHV 16V.			94.89 mm
Producto	Modelos, Años, Especificaciones	SKU SPQ	
JUNTAS VARIAS	FIREBIRD, GRAND PRIX 87-92	64-ESGM5.7	

45 V8 (5.3) 5327cc 325in LS4 (VORTEC) VIN C OHV 16V.			96.00 mm
Producto	Modelos, Años, Especificaciones	SKU SPQ	
JUNTAS DE CABEZA	GRAND PRIX 05-08. MULTILAMINA	64-CAGM5.3	
JUNTAS DE MULTIPLE	GRAND PRIX 05-08. EMPAQUE DE MANIFOLD	64-MSGM5.3-3P	
JUNTAS JUEGO COMPLETO	GRAND PRIX 05-08. JUNTA DE CABEZA MULTILAMINA	64-FSGM6.0-4	
JUNTAS MEDIO JUEGO INFERIOR	GRAND PRIX 05-08	64-CSGM5.3	
JUNTAS MEDIO JUEGO SUPERIOR	GRAND PRIX 05-08. JUNTA DE CABEZA MULTILAMINA	64-HSGM5.3-3	
SELLOS DE VALVULAS	GRAND PRIX 05-08. VITON, DIETROS: VVULA (0.180IN / 4.58MM), GU (0.346IN / 8.80MM), FLANGE (0.980IN / 24.90MM), ANCHO DE SELLO: (0.670IN / 17.01MM), BASE DE SELLO: (0.600IN / 15.25MM), ALTURA TOTAL: (0.696IN / 17.69MM)	38-SVGM53FV	
SELLOS DE VALVULAS	GRAND PRIX 05-08. VITON ROJO, DIETROS: VVULA (0.286IN / 7.26MM), GU (0.492IN / 12.5MM), FLANGE (1.187IN / 30.15MM), BASE DE SELLO: (0.791IN / 20.09MM), ALTURA TOTAL: (0.887IN / 22.53MM)	38-SVGM53FVR	

46 V8 (5.7) 5665cc 346in LS1 VIN G OHV 16V.			99.00 mm
Producto	Modelos, Años, Especificaciones	SKU SPQ	
JUNTAS DE CABEZA	FIREBIRD 02-02. MULTILAMINA	64-CAGM5.3	
JUNTAS JUEGO COMPLETO	FIREBIRD 98-02. JUNTA DE CABEZA MULTILAMINA	64-FSGM6.0-4	
SELLOS DE VALVULAS	FIREBIRD 98-01. POLIACRILATO, DIETROS: VVULA (0.286IN / 7.26MM), GU (0.442IN / 11.23MM), ANCHO DE SELLO: (0.601IN / 15.27MM), ALTURA TOTAL: (0.5IN / 12.7MM)	38-SVGM48MP	

PONTIAC

Block

Motor / Diámetro / Producto / Especificaciones / SKU

46 V8 (5.7) 5665cc 346in LS1 VIN G OHV 16V.		99.00 mm
Producto	Modelos, Años, Especificaciones	SKU SPQ
SELLOS DE VALVULAS	FIREBIRD 98-01. VITON, DIETROS: VVULA (0.28IN / 7.11MM), GU (0.491IN / 12.47MM), ANCHO DE SELLO: (0.608IN / 15.44MM), ALTURA TOTAL: (0.502IN / 12.75MM)	38-SVGM48MV
SELLOS DE VALVULAS	FIREBIRD 01-02. VITON, DIETROS: VVULA (0.180IN / 4.58MM), GU (0.346IN / 8.80MM), FLANGE (0.980IN / 24.90MM), ANCHO DE SELLO: (0.670IN / 17.01MM), BASE DE SELLO: (0.600IN / 15.25MM), ALTURA TOTAL: (0.696IN / 17.69MM)	38-SVGM53FV
SELLOS DE VALVULAS	FIREBIRD 01-02. VITON ROJO, DIETROS: VVULA (0.286IN / 7.26MM), GU (0.492IN / 12.5MM), FLANGE (1.187IN / 30.15MM), BASE DE SELLO: (0.791IN / 20.09MM), ALTURA TOTAL: (0.887IN / 22.53MM)	38-SVGM53FVR
47 V8 (5.7) 5665cc 346in LS6 VIN S OHV 16V.		99.00 mm
Producto	Modelos, Años, Especificaciones	SKU SPQ
JUNTAS DE CABEZA	GRAND PRIX 05-08. MULTILAMINA	64-CAGM5.3
SELLOS DE VALVULAS	GRAND PRIX 05-08. VITON ROJO, DIETROS: VVULA (0.286IN / 7.26MM), GU (0.492IN / 12.5MM), FLANGE (1.187IN / 30.15MM), BASE DE SELLO: (0.791IN / 20.09MM), ALTURA TOTAL: (0.887IN / 22.53MM)	38-SVGM53FVR
48 V8 (5.7) 5735cc 350in LT1 VIN P OHV 16V.		101.60 mm
Producto	Modelos, Años, Especificaciones	SKU SPQ
JUNTAS VARIAS	FIREBIRD, TRANS AM 93-97	64-ESGM5.7
SELLOS DE VALVULAS	FIREBIRD 93-93. POLIACRILATO, DIETROS: VVULA (0.305IN / 7.75MM), GU (0.466IN / 11.84MM), ANCHO DE SELLO: (0.674IN / 17.12MM), ALTURA TOTAL: (0.495IN / 12.57MM)	38-SVGM57VMP
SELLOS DE VALVULAS	FIREBIRD 93-93. VITON, DIETROS: VVULA (0.305IN / 7.75MM), GU (0.466IN / 11.84MM), ANCHO DE SELLO: (0.674IN / 17.12MM), ALTURA TOTAL: (0.495IN / 12.57MM)	38-SVGM57VMV
49 V8 (6.0) 5967cc 364in L76, L96, LY6 (VORTEC) VIN G, Y, K OHV 16V.		101.60 mm
Producto	Modelos, Años, Especificaciones	SKU SPQ
JUNTAS DE CABEZA	G8 08-09. MULTILAMINA	64-CAGM6.0
JUNTAS MEDIO JUEGO SUPERIOR	G8 08-09. JUNTA DE CABEZA GRAFITO	64-HSGM6.0
SELLOS DE VALVULAS	G8 08-09. VITON, DIETROS: VVULA (0.180IN / 4.58MM), GU (0.346IN / 8.80MM), FLANGE (0.980IN / 24.90MM), ANCHO DE SELLO: (0.670IN / 17.01MM), BASE DE SELLO: (0.600IN / 15.25MM), ALTURA TOTAL: (0.696IN / 17.69MM)	38-SVGM53FV
SELLOS DE VALVULAS	G8 08-09. VITON ROJO, DIETROS: VVULA (0.286IN / 7.26MM), GU (0.492IN / 12.5MM), FLANGE (1.187IN / 30.15MM), BASE DE SELLO: (0.791IN / 20.09MM), ALTURA TOTAL: (0.887IN / 22.53MM)	38-SVGM53FVR
50 V8 (6.2) 6162cc 376in LS3 VIN W OHV 16V.		103.25 mm
Producto	Modelos, Años, Especificaciones	SKU SPQ
JUNTAS DE CABEZA	G8 09-09. MULTILAMINA	64-CAGM6.2
JUNTAS DE MULTIPLE	G8 09-09	64-MSGM5.3-PA5
SELLOS DE VALVULAS	G8 09-09. VITON, DIETROS: VVULA (0.180IN / 4.58MM), GU (0.346IN / 8.80MM), FLANGE (0.980IN / 24.90MM), ANCHO DE SELLO: (0.670IN / 17.01MM), BASE DE SELLO: (0.600IN / 15.25MM), ALTURA TOTAL: (0.696IN / 17.69MM)	38-SVGM53FV
SELLOS DE VALVULAS	G8 09-09. VITON ROJO, DIETROS: VVULA (0.286IN / 7.26MM), GU (0.492IN / 12.5MM), FLANGE (1.187IN / 30.15MM), BASE DE SELLO: (0.791IN / 20.09MM), ALTURA TOTAL: (0.887IN / 22.53MM)	38-SVGM53FVR

RAM

Block	Motor / Modelos / Diámetro
1	L4 (1.6) 1598cc 97in E-TORQ 310 A5.011 DOHC 16V. RAM 700 15-19
2	L4 (2.4) 2360cc 144in ED6 (TIGERSHARK) VIN T, B MULTIAIR VVT SOHC 16V. PROMASTER CITY 15-18
3	V6 (3.6) 3604cc 220in ERB (PENTASTAR) DOHC 24V. PROMASTER SERIES, RAM 1500 14-22
4	V6 (3.7) 3701cc 226in EKG POWER-TECH (MAGNUM) VIN K SOHC 12V. RAM SERIES 11-12
5	V8 (4.7) 4703cc 287in EVA, EVC, EVD, EVE (MAGNUM, POWER-TECH) VIN N SOHC 16V. RAM SERIES 11-13
6	V8 (5.7) 5654cc 345in EZA, EZB, Ezc, EZD, EZE, EZF, EZH, EZL (HEMI) VIN 2, D, H, T OHV 16V. RAM SERIES 11-14
7	L6 (6.7) 6690cc 408in ETJ VIN A, L TURBO DIESEL OHV 24V. RAM SERIES 11-16

RAM

Block	Motor / Diámetro / Producto / Especificaciones / SKU																								
1	L4 (1.6) 1598cc 97in E-TORQ 310 A5.011 DOHC 16V. 77.00 mm																								
	<table border="1"> <thead> <tr> <th>Producto</th> <th>Modelos, Años, Especificaciones</th> <th>SKU SPQ</th> </tr> </thead> <tbody> <tr> <td>JUNTAS DE CABEZA</td> <td>RAM 700 15-19. MULTILAMINA</td> <td>64-CABW1.6MINI</td> </tr> <tr> <td>JUNTAS DE CABEZA</td> <td>RAM 700 15-18. MTILAMINA</td> <td>64-CACH1.6E</td> </tr> <tr> <td>JUNTAS JUEGO COMPLETO</td> <td>RAM 700 15-19. JUNTA DE CABEZA MULTILAMINA</td> <td>64-FSBW1.6MINI</td> </tr> <tr> <td>JUNTAS JUEGO COMPLETO</td> <td>RAM 700 15-18. JUNTA DE CABEZA MTILAMINA</td> <td>64-FSCH1.6E</td> </tr> <tr> <td>JUNTAS MEDIO JUEGO SUPERIOR</td> <td>RAM 700 15-19. JUNTA DE CABEZA MULTILAMINA</td> <td>64-HSBW1.6MINI</td> </tr> </tbody> </table>	Producto	Modelos, Años, Especificaciones	SKU SPQ	JUNTAS DE CABEZA	RAM 700 15-19. MULTILAMINA	64-CABW1.6MINI	JUNTAS DE CABEZA	RAM 700 15-18. MTILAMINA	64-CACH1.6E	JUNTAS JUEGO COMPLETO	RAM 700 15-19. JUNTA DE CABEZA MULTILAMINA	64-FSBW1.6MINI	JUNTAS JUEGO COMPLETO	RAM 700 15-18. JUNTA DE CABEZA MTILAMINA	64-FSCH1.6E	JUNTAS MEDIO JUEGO SUPERIOR	RAM 700 15-19. JUNTA DE CABEZA MULTILAMINA	64-HSBW1.6MINI						
Producto	Modelos, Años, Especificaciones	SKU SPQ																							
JUNTAS DE CABEZA	RAM 700 15-19. MULTILAMINA	64-CABW1.6MINI																							
JUNTAS DE CABEZA	RAM 700 15-18. MTILAMINA	64-CACH1.6E																							
JUNTAS JUEGO COMPLETO	RAM 700 15-19. JUNTA DE CABEZA MULTILAMINA	64-FSBW1.6MINI																							
JUNTAS JUEGO COMPLETO	RAM 700 15-18. JUNTA DE CABEZA MTILAMINA	64-FSCH1.6E																							
JUNTAS MEDIO JUEGO SUPERIOR	RAM 700 15-19. JUNTA DE CABEZA MULTILAMINA	64-HSBW1.6MINI																							
2	L4 (2.4) 2360cc 144in ED6 (TIGERSHARK) VIN T, B MULTIAIR VVT SOHC 16V. 88.00 mm																								
	<table border="1"> <thead> <tr> <th>Producto</th> <th>Modelos, Años, Especificaciones</th> <th>SKU SPQ</th> </tr> </thead> <tbody> <tr> <td>JUNTAS DE CABEZA</td> <td>PROMASTER CITY 15-18. JUNTA DE CABEZA MULTILAMINA</td> <td>64-CACH2.4-6</td> </tr> <tr> <td>JUNTAS MEDIO JUEGO SUPERIOR</td> <td>PROMASTER CITY 15-15. JUNTA DE CABEZA MULTILAMINA</td> <td>64-HSCH2.4-6</td> </tr> </tbody> </table>	Producto	Modelos, Años, Especificaciones	SKU SPQ	JUNTAS DE CABEZA	PROMASTER CITY 15-18. JUNTA DE CABEZA MULTILAMINA	64-CACH2.4-6	JUNTAS MEDIO JUEGO SUPERIOR	PROMASTER CITY 15-15. JUNTA DE CABEZA MULTILAMINA	64-HSCH2.4-6															
Producto	Modelos, Años, Especificaciones	SKU SPQ																							
JUNTAS DE CABEZA	PROMASTER CITY 15-18. JUNTA DE CABEZA MULTILAMINA	64-CACH2.4-6																							
JUNTAS MEDIO JUEGO SUPERIOR	PROMASTER CITY 15-15. JUNTA DE CABEZA MULTILAMINA	64-HSCH2.4-6																							
3	V6 (3.6) 3604cc 220in ERB (PENTASTAR) DOHC 24V. 96.00 mm																								
	<table border="1"> <thead> <tr> <th>Producto</th> <th>Modelos, Años, Especificaciones</th> <th>SKU SPQ</th> </tr> </thead> <tbody> <tr> <td>JUNTAS DE CABEZA</td> <td>PROMASTER SERIES, RAM 1500 14-16. MULTILAMINA IZQUIERDA</td> <td>64-CACH3.6DL</td> </tr> <tr> <td>JUNTAS DE CABEZA</td> <td>PROMASTER SERIES, RAM 1500 14-16. MULTILAMINA DERECHA</td> <td>64-CACH3.6DR</td> </tr> <tr> <td>JUNTAS DE CABEZA</td> <td>PROMASTER SERIES, RAM 1500 19-22. MTILAMINA IZQUIERDA</td> <td>64-CACH3.6DL-1</td> </tr> <tr> <td>JUNTAS DE CABEZA</td> <td>PROMASTER SERIES, RAM 1500 19-22. MTILAMINA DERECHA</td> <td>64-CACH3.6DR-1</td> </tr> <tr> <td>JUNTAS MEDIO JUEGO INFERIOR</td> <td>PROMASTER SERIES, RAM 1500 14-16</td> <td>64-CSCH3.6D</td> </tr> <tr> <td>JUNTAS MEDIO JUEGO SUPERIOR</td> <td>PROMASTER SERIES, RAM 1500 14-16. JUNTA DE CABEZA MULTILAMINA IZQUIERDA-DERECHA</td> <td>64-HSCH3.6D</td> </tr> <tr> <td>SELLOS DE VALVULAS</td> <td>PROMASTER SERIES 14-14. VITON, DIETROS: VVULA (0.214IN/ 5.44MM), GU (0.36IN/ 9.14MM), ANCHO DE SELLO: (0.45IN/ 11.43MM), ALTURA TOTAL: (0.395IN/ 10.03MM)</td> <td>38-SVCH36V</td> </tr> </tbody> </table>	Producto	Modelos, Años, Especificaciones	SKU SPQ	JUNTAS DE CABEZA	PROMASTER SERIES, RAM 1500 14-16. MULTILAMINA IZQUIERDA	64-CACH3.6DL	JUNTAS DE CABEZA	PROMASTER SERIES, RAM 1500 14-16. MULTILAMINA DERECHA	64-CACH3.6DR	JUNTAS DE CABEZA	PROMASTER SERIES, RAM 1500 19-22. MTILAMINA IZQUIERDA	64-CACH3.6DL-1	JUNTAS DE CABEZA	PROMASTER SERIES, RAM 1500 19-22. MTILAMINA DERECHA	64-CACH3.6DR-1	JUNTAS MEDIO JUEGO INFERIOR	PROMASTER SERIES, RAM 1500 14-16	64-CSCH3.6D	JUNTAS MEDIO JUEGO SUPERIOR	PROMASTER SERIES, RAM 1500 14-16. JUNTA DE CABEZA MULTILAMINA IZQUIERDA-DERECHA	64-HSCH3.6D	SELLOS DE VALVULAS	PROMASTER SERIES 14-14. VITON, DIETROS: VVULA (0.214IN/ 5.44MM), GU (0.36IN/ 9.14MM), ANCHO DE SELLO: (0.45IN/ 11.43MM), ALTURA TOTAL: (0.395IN/ 10.03MM)	38-SVCH36V
Producto	Modelos, Años, Especificaciones	SKU SPQ																							
JUNTAS DE CABEZA	PROMASTER SERIES, RAM 1500 14-16. MULTILAMINA IZQUIERDA	64-CACH3.6DL																							
JUNTAS DE CABEZA	PROMASTER SERIES, RAM 1500 14-16. MULTILAMINA DERECHA	64-CACH3.6DR																							
JUNTAS DE CABEZA	PROMASTER SERIES, RAM 1500 19-22. MTILAMINA IZQUIERDA	64-CACH3.6DL-1																							
JUNTAS DE CABEZA	PROMASTER SERIES, RAM 1500 19-22. MTILAMINA DERECHA	64-CACH3.6DR-1																							
JUNTAS MEDIO JUEGO INFERIOR	PROMASTER SERIES, RAM 1500 14-16	64-CSCH3.6D																							
JUNTAS MEDIO JUEGO SUPERIOR	PROMASTER SERIES, RAM 1500 14-16. JUNTA DE CABEZA MULTILAMINA IZQUIERDA-DERECHA	64-HSCH3.6D																							
SELLOS DE VALVULAS	PROMASTER SERIES 14-14. VITON, DIETROS: VVULA (0.214IN/ 5.44MM), GU (0.36IN/ 9.14MM), ANCHO DE SELLO: (0.45IN/ 11.43MM), ALTURA TOTAL: (0.395IN/ 10.03MM)	38-SVCH36V																							
4	V6 (3.7) 3701cc 226in EKG POWER-TECH (MAGNUM) VIN K SOHC 12V. 93.00 mm																								
	<table border="1"> <thead> <tr> <th>Producto</th> <th>Modelos, Años, Especificaciones</th> <th>SKU SPQ</th> </tr> </thead> <tbody> <tr> <td>JUNTAS DE CABEZA</td> <td>RAM SERIES 11-12. MULTILAMINA</td> <td>64-CACH3.7</td> </tr> <tr> <td>JUNTAS JUEGO COMPLETO</td> <td>RAM SERIES 11-12. TAPA DE VVULAS DE PLTICO. JUNTA DE CABEZA MULTILAMINA</td> <td>64-FSCH3.7-1</td> </tr> </tbody> </table>	Producto	Modelos, Años, Especificaciones	SKU SPQ	JUNTAS DE CABEZA	RAM SERIES 11-12. MULTILAMINA	64-CACH3.7	JUNTAS JUEGO COMPLETO	RAM SERIES 11-12. TAPA DE VVULAS DE PLTICO. JUNTA DE CABEZA MULTILAMINA	64-FSCH3.7-1															
Producto	Modelos, Años, Especificaciones	SKU SPQ																							
JUNTAS DE CABEZA	RAM SERIES 11-12. MULTILAMINA	64-CACH3.7																							
JUNTAS JUEGO COMPLETO	RAM SERIES 11-12. TAPA DE VVULAS DE PLTICO. JUNTA DE CABEZA MULTILAMINA	64-FSCH3.7-1																							
5	V8 (4.7) 4703cc 287in EVA, EVC, EVD, EVE (MAGNUM, POWER-TECH) VIN N SOHC 16V. 93.00 mm																								
	<table border="1"> <thead> <tr> <th>Producto</th> <th>Modelos, Años, Especificaciones</th> <th>SKU SPQ</th> </tr> </thead> <tbody> <tr> <td>JUNTAS DE CABEZA</td> <td>RAM SERIES 11-13. MULTILAMINA</td> <td>64-CACH4.7</td> </tr> <tr> <td>JUNTAS JUEGO COMPLETO</td> <td>RAM SERIES 11-13. JUNTA DE CABEZA MULTILAMINA</td> <td>64-FSCH4.7-1</td> </tr> <tr> <td>JUNTAS MEDIO JUEGO SUPERIOR</td> <td>RAM SERIES 11-13. JUNTA DE CABEZA MULTILAMINA</td> <td>64-HSCH4.7-1</td> </tr> </tbody> </table>	Producto	Modelos, Años, Especificaciones	SKU SPQ	JUNTAS DE CABEZA	RAM SERIES 11-13. MULTILAMINA	64-CACH4.7	JUNTAS JUEGO COMPLETO	RAM SERIES 11-13. JUNTA DE CABEZA MULTILAMINA	64-FSCH4.7-1	JUNTAS MEDIO JUEGO SUPERIOR	RAM SERIES 11-13. JUNTA DE CABEZA MULTILAMINA	64-HSCH4.7-1												
Producto	Modelos, Años, Especificaciones	SKU SPQ																							
JUNTAS DE CABEZA	RAM SERIES 11-13. MULTILAMINA	64-CACH4.7																							
JUNTAS JUEGO COMPLETO	RAM SERIES 11-13. JUNTA DE CABEZA MULTILAMINA	64-FSCH4.7-1																							
JUNTAS MEDIO JUEGO SUPERIOR	RAM SERIES 11-13. JUNTA DE CABEZA MULTILAMINA	64-HSCH4.7-1																							

RAM

Block

Motor / Diámetro / Producto / Especificaciones / SKU

6		V8 (5.7) 5654cc 345in EZA, EZB, EZE, EZD, EZE, EZF, EZH, EZL (HEMI) VIN 2, D, H, T OHV 16V.	99.50 ml
Producto	Modelos, Años, Especificaciones		SKU SPQ
JUNTAS DE CABEZA	RAM SERIES 11-14. MULTILAMINA IZQUIERDA		64-CACH5.7L-1
JUNTAS DE CABEZA	RAM SERIES 11-14. MULTILAMINA DERECHA		64-CACH5.7R-1
JUNTAS JUEGO COMPLETO	RAM SERIES 11-14. JUNTA DE CABEZA MULTILAMINA		64-FSCH5.7-1
JUNTAS MEDIO JUEGO SUPERIOR	RAM SERIES 11-14. JUNTA DE CABEZA MULTILAMINA IZQUIERDA-DERECHA		64-HSCH5.7-1
SELLOS DE VALVULAS	RAM SERIES 11-14. VITON, DIETROS: VVULA (0.263IN / 6.68MM), GU (0.456IN / 11.58MM), ANCHO DE SELLO: (0.591IN / 15.01MM), ALTURA TOTAL: (0.362IN / 9.19MM)		38-SVCHHEM3V

7		L6 (6.7) 6690cc 408in ETJ VIN A, L TURBO DIESEL OHV 24V.	107.00 ml
Producto	Modelos, Años, Especificaciones		SKU SPQ
JUNTAS DE CABEZA	RAM SERIES 11-16. MTLAMINA		64-CACH6.7D
JUNTAS MEDIO JUEGO SUPERIOR	RAM SERIES 11-16. JUNTA DE CABEZA MTLAMINA		64-HSCH6.7D
SELLOS DE VALVULAS	RAM SERIES 11-15. VITON, DIETROS: VVULA (0.249IN / 6.32MM), GU (0.489IN / 12.42MM), FLANGE (1.122IN / 28.5MM), ANCHO DE SELLO: (0.635IN / 16.13MM), BASE DE SELLO: (0.491IN / 12.47MM), ALTURA TOTAL: (0.642IN / 16.31MM)		38-SVCH59DIMV-1

SATURN

Block	Motor / Modelos / Diámetro
1	L4 (1.8) 1796cc 110in 2H0, LUW, LWE (F18D4) DOHC 16V. ASTRA 08-09
2	L4 (1.9) 1901cc 116in LKO, L24 VIN 8, 9 SOHC 8V. SC1, SL, SL1, SW1 91-02
3	L4 (1.9) 1901cc 116in LL0 VIN 7 DOHC 16V. SC, SC2, SL2, SW2 91-02
4	L4 (2.0) 1998cc 122in LNF (ECOTEC) VIN X TURBO DOHC 16V. SKY RED LINE 07-10
5	L4 (2.0) 1998cc 122in LSJ (ECOTEC) VIN P SUPERCARGADO DOHC 16V. ION RED LINE 04-08
6	L4 (2.2) 2198cc 134in L61 (ECOTEC) DOHC 16V. ALERO 00-04
7	L4 (2.4) 2384cc 145in LE5 (ECOTEC) VIN B DOHC 16V. AURA, ION-3, SKY 06-09
8	V6 (3.0) 2962cc 181in L81 VIN R DOHC 24V. L300, LS2, LW2, LW300, VUE 00-06
9	V6 (3.5) 3471cc 212in L66 VIN 4 SOHC 24V. VUE 04-07
10	V6 (3.5) 3498cc 213in LX9 VIN 8, L OHV 12V. RELAY 05-07
11	V6 (3.5) 3510cc 214in LZE, LZ4 VIN N, K OHV 12V. AURA, VUE 07-10
12	V6 (3.6) 3564cc 217in LY7 (ALLOYTEC) VIN 7 DOHC 24V. AURA, OUTLOOK, VUE 07-10
13	V6 (3.9) 3880cc 237in LGD, LZG VIN M, 3 FLEX FUEL OHV 12V. RELAY 07-07
14	V6 (3.9) 3880cc 237in LZ8, LZ9 VIN R, 1 (VVT) OHV 12V. RELAY 06-07

SATURN

Block

Motor / Diámetro / Producto / Especificaciones / SKU

1 L4 (1.8) 1796cc 110in 2H0, LUW, LWE (F18D4) DOHC 16V.		80.50 mm
Producto	Modelos, Años, Especificaciones	SKU SPQ
JUNTAS DE CABEZA	ASTRA 08-09. MULTILAMINA	64-CAGM1.8D-1
JUNTAS JUEGO COMPLETO	ASTRA 08-09. JUNTA DE CABEZA MULTILAMINA	64-FSGM1.8D-1
SELLOS DE VALVULAS	ASTRA 08-09. VITON, DIETROS: VVULA (0.212IN/ 5.38MM.), GU (0.292IN/ 7.42MM.), FLANGE (0.904IN/ 22.96MM.), ANCHO DE SELLO: (0.431IN/ 10.95MM.), BASE DE SELLO: (0.586IN/ 14.88MM.), ALTURA TOTAL: (0.59IN/ 14.99MM.)	38-SVGM18FV

2 L4 (1.9) 1901cc 116in LKO, L24 VIN 8, 9 SOHC 8V.		82.00 mm
Producto	Modelos, Años, Especificaciones	SKU SPQ
JUNTAS JUEGO COMPLETO	SC1, SL, SL1, SW1 91-99. JUNTA DE CABEZA GRAFITO	64-FSSA1.9S
JUNTAS JUEGO COMPLETO	SC1, SL, SL1 00-02. JUNTA DE CABEZA GRAFITO	64-FSSA1.9S-1
SELLOS DE VALVULAS	SC1, SL, SL1, SW1 91-02. POLIACRILATO, DIETROS: VVULA (0.234IN/ 5.94MM.), GU (0.438IN/ 11.13MM.), FLANGE (1.218IN/ 30.94MM.), ANCHO DE SELLO: (0.796IN/ 20.22MM.), BASE DE SELLO: (0.71IN/ 18.03MM.), ALTURA TOTAL: (0.57IN/ 14.48MM.)	38-SVGM19SAT

3 L4 (1.9) 1901cc 116in LLO VIN 7 DOHC 16V.		82.00 mm
Producto	Modelos, Años, Especificaciones	SKU SPQ
JUNTAS JUEGO COMPLETO	SC, SC2, SL2, SW2 91-95. JUNTA DE CABEZA GRAFITO TAPA PUNTERS ALUMINIO	64-FSSA1.9D
JUNTAS JUEGO COMPLETO	SC2, SL2, SW2 94-99. JUNTA DE CABEZA GRAFITO TAPA PUNTERS ALUMINIO	64-FSSA1.9D-1
JUNTAS JUEGO COMPLETO	SC2, SL2, SW2 00-02. JUNTA DE CABEZA GRAFITO TAPA PUNTERS ALUMINIO	64-FSSA1.9D-2
SELLOS DE VALVULAS	SC, SC2, SL2, SW2 91-98. POLIACRILATO, DIETROS: VVULA (0.234IN/ 5.94MM.), GU (0.438IN/ 11.13MM.), FLANGE (1.218IN/ 30.94MM.), ANCHO DE SELLO: (0.796IN/ 20.22MM.), BASE DE SELLO: (0.71IN/ 18.03MM.), ALTURA TOTAL: (0.57IN/ 14.48MM.)	38-SVGM19SAT
SELLOS DE VALVULAS	SC2, SL2, SW2 99-02. POLIACRILATO, DIETROS: VVULA (0.198IN/ 5.03MM.), GU (0.437IN/ 11.1MM.), FLANGE (1.04IN/ 26.42MM.), ANCHO DE SELLO: (0.64IN/ 16.26MM.), BASE DE SELLO: (0.432IN/ 10.97MM.), ALTURA TOTAL: (0.517IN/ 13.13MM.)	38-SVGM19SAT-1

4 L4 (2.0) 1998cc 122in LNF (ECOTEC) VIN X TURBO DOHC 16V.		86.00 mm
Producto	Modelos, Años, Especificaciones	SKU SPQ
SELLOS DE VALVULAS	SKY RED LINE 07-10. VITON, DIETROS: VVULA (0.21IN/ 5.33MM.), GU (0.39IN/ 9.91MM.), FLANGE (0.983IN/ 24.97MM.), ANCHO DE SELLO: (0.66IN/ 16.76MM.), BASE DE SELLO: (0.674IN/ 17.12MM.), ALTURA TOTAL: (0.625IN/ 15.88MM.)	38-SVGM22FV

5 L4 (2.0) 1998cc 122in LSJ (ECOTEC) VIN P SUPERCARGADO DOHC 16V.		86.00 mm
Producto	Modelos, Años, Especificaciones	SKU SPQ
SELLOS DE VALVULAS	ION RED LINE 04-08. VITON, DIETROS: VVULA (0.21IN/ 5.33MM.), GU (0.39IN/ 9.91MM.), FLANGE (0.983IN/ 24.97MM.), ANCHO DE SELLO: (0.66IN/ 16.76MM.), BASE DE SELLO: (0.674IN/ 17.12MM.), ALTURA TOTAL: (0.625IN/ 15.88MM.)	38-SVGM22FV

6 L4 (2.2) 2198cc 134in L61 (ECOTEC) DOHC 16V.		86.00 mm
Producto	Modelos, Años, Especificaciones	SKU SPQ
JUNTAS DE CABEZA	ION-1, ION-2, ION-3, L100, L200, L300, LS, LS1, LW1, LW200, LW300, VUE 00-08. MULTILAMINA	64-CAGM2.2E
JUNTAS JUEGO COMPLETO	ION-1, ION-2, ION-3, L100, L200, L300, LS, LS1, LW1, LW200, LW300, VUE 00-06. JUNTA DE CABEZA MULTILAMINA	64-FSGM2.2E
JUNTAS JUEGO COMPLETO	ION-2, ION-3, VUE 07-08. JUNTA DE CABEZA MULTILAMINA	64-FSGM2.2E-1
JUNTAS MEDIO JUEGO INFERIOR	ION-1, ION-2, ION-3, L100, L200, L300, LS, LS1, LW1, LW200, LW300, VUE 00-08	64-CSGM2.2E
JUNTAS MEDIO JUEGO SUPERIOR	ION-1, ION-2, ION-3, L100, L200, L300, LS, LS1, LW1, LW200, LW300, VUE 00-06. JUNTA DE CABEZA MULTILAMINA	64-HSGM2.2E
JUNTAS MEDIO JUEGO SUPERIOR	ION-2, ION-3, VUE 07-08. JUNTA DE CABEZA MULTILAMINA	64-HSGM2.2E-1
SELLOS DE VALVULAS	ION-1, ION-2, ION-3, L100, L200, L300, LS, LS1, LW1, LW200, LW300, VUE 00-07. VITON, DIETROS: VVULA (0.21IN/ 5.33MM.), GU (0.39IN/ 9.91MM.), FLANGE (0.983IN/ 24.97MM.), ANCHO DE SELLO: (0.66IN/ 16.76MM.), BASE DE SELLO: (0.674IN/ 17.12MM.), ALTURA TOTAL: (0.625IN/ 15.88MM.)	38-SVGM22FV

7 L4 (2.4) 2384cc 145in LE5 (ECOTEC) VIN B DOHC 16V.		88.00 mm
Producto	Modelos, Años, Especificaciones	SKU SPQ
JUNTAS DE CABEZA	AURA, ION-3, SKY 06-09. MULTILAMINA	64-CAGM2.4-1
JUNTAS JUEGO COMPLETO	AURA, ION-3, SKY 06-09. JUNTA DE CABEZA MULTILAMINA	64-FSGM2.4E
SELLOS DE VALVULAS	AURA, ION-3, SKY 06-09. VITON, DIETROS: VVULA (0.21IN/ 5.33MM.), GU (0.39IN/ 9.91MM.), FLANGE (0.983IN/ 24.97MM.), ANCHO DE SELLO: (0.66IN/ 16.76MM.), BASE DE SELLO: (0.674IN/ 17.12MM.), ALTURA TOTAL: (0.625IN/ 15.88MM.)	38-SVGM22FV

8 V6 (3.0) 2962cc 181in L81 VIN R DOHC 24V.		86.00 mm
Producto	Modelos, Años, Especificaciones	SKU SPQ
JUNTAS DE CABEZA	L300, LS2, LW2, LW300, VUE 00-06. MULTILAMINA	64-CAGM3.0
JUNTAS DE CABEZA	L300, LS2, LW2, LW300, VUE 00-06. GRAFITO	64-CAGM3.0D-1
JUNTAS DE MULTIPLE	L300, LS2, LW2, LW300, VUE 00-06	64-MSGM30D-1
JUNTAS JUEGO COMPLETO	L300, LS2, LW2, LW300, VUE 00-06. JUNTA DE CABEZA MULTILAMINA	64-FSGM3.0D
JUNTAS MEDIO JUEGO SUPERIOR	L300, LS2, LW2, LW300, VUE 00-06. JUNTA DE CABEZA GRAFITO	64-HSGM3.0
JUNTAS TAPA DE VALVULAS	L300, LS2, LW2, LW300 00-01	64-VSGM3.0D

9 V6 (3.5) 3471cc 212in L66 VIN 4 SOHC 24V.		89.00 mm
Producto	Modelos, Años, Especificaciones	SKU SPQ
SELLOS DE VALVULAS	VUE 04-07. VITON, DIETROS: VVULA (0.182IN/ 4.62MM.), GU (0.402IN/ 10.21MM.), ALTURA TOTAL: (0.404IN/ 10.26MM.)	38-SVTO15MV

SATURN

Block

Motor / Diámetro / Producto / Especificaciones / SKU

10 V6 (3.5) 3498cc 213in LX9 VIN 8, L OHV 12V.		94.00 mm
Producto	Modelos, Años, Especificaciones	SKU SPQ
JUNTAS DE CABEZA	RELAY 05-07. GRAFITO	64-CAGM3.5
JUNTAS DE CARTER	RELAY 05-07	64-OSGM3.5-1
JUNTAS DE MULTIPLE	RELAY 05-07. ADMISI MATERIAL: LAMINA, INCLUYE 2 JUNTAS MTIPLE, 2 JUNTAS PLENO, 2 LIGAS TAPA DE VVULAS Y JUEGO COLILLAS Y LIGAS	64-MSGM3.5
JUNTAS DE MULTIPLE	RELAY 05-07. ESCAPE INCLUYE 1 JUNTA MTIPLE CON DEFLECTOR DE CALOR, MATERIAL: LAMINADO	64-MSGM3.5-E
JUNTAS JUEGO COMPLETO	RELAY 05-07. JUNTA DE CABEZA MULTILAMINA	64-FSGM3.5

11 V6 (3.5) 3510cc 214in LZE, LZ4 VIN N, K OHV 12V.		99.00 mm
Producto	Modelos, Años, Especificaciones	SKU SPQ
JUNTAS DE CABEZA	AURA, VUE 07-10. MULTILAMINA IZQUIERDA	64-CAGM3.5L
JUNTAS DE CABEZA	AURA, VUE 07-10. MULTILAMINA DERECHA	64-CAGM3.5R
JUNTAS DE MULTIPLE	AURA, VUE 07-10. ADMISI MATERIAL: LAMINA, INCLUYE 2 JUNTAS MTIPLE, 2 JUNTAS PLENO, 2 LIGAS TAPA DE VVULAS, 2 JUNTAS LATERALES TOMA DE AGUA, JUEGO COLILLAS Y LIGAS 4 PIEZAS	64-MSGM3.5-1
JUNTAS JUEGO COMPLETO	AURA, VUE 07-10. JUNTA DE CABEZA DE MULTILAMINA	64-FSGM3.5-1
SELLOS DE VALVULAS	AURA, VUE 07-08. VITON, DIETROS: VVULA (0.180IN/ 4.58MM), GU (0.346IN/ 8.80MM), FLANGE (0.980IN/ 24.90MM), ANCHO DE SELLO: (0.670IN/ 17.01MM), BASE DE SELLO: (0.600IN/ 15.25MM), ALTURA TOTAL: (0.696IN/ 17.69MM.)	38-SVGM53FV
SELLOS DE VALVULAS	AURA, VUE 07-10. VITON ROJO, DIETROS: VVULA (0.286IN/ 7.26MM), GU (0.492IN/ 12.5MM), FLANGE (1.187IN/ 30.15MM), BASE DE SELLO: (0.791IN/ 20.09MM), ALTURA TOTAL: (0.887IN/ 22.53MM.)	38-SVGM53FVR

12 V6 (3.6) 3564cc 217in LY7 (ALLOYTEC) VIN 7 DOHC 24V.		94.00 mm
Producto	Modelos, Años, Especificaciones	SKU SPQ
JUNTAS DE CABEZA	AURA, OUTLOOK, VUE 07-10. MULTILAMINA IZQUIERDA	64-CAGM3.6DL
JUNTAS DE CABEZA	AURA, OUTLOOK, VUE 07-10. MULTILAMINA DERECHA	64-CAGM3.6DR
JUNTAS DE MULTIPLE	OUTLOOK 07-08. ADMISI MTIPLE PUERTOS CUADRADOS	64-MSGM3.6D-A
JUNTAS DE MULTIPLE	AURA, VUE 07-08. ADMISI PUERTOS REDONDOS	64-MSGM3.6D-A1
JUNTAS MEDIO JUEGO INFERIOR	AURA, OUTLOOK, VUE 07-10	64-CSGM3.6D
JUNTAS MEDIO JUEGO SUPERIOR	AURA, VUE 07-08. MTIPLE DE ESCAPE CON DEFLECTOR DE CALOR	64-HSGM3.6D
JUNTAS MEDIO JUEGO SUPERIOR	OUTLOOK 07-08	64-HSGM3.6D-1
JUNTAS MEDIO JUEGO SUPERIOR	AURA, VUE 07-08. MTIPLE DE ESCAPE SIN DEFLECTOR DE CALOR	64-HSGM3.6D-2
JUNTAS MEDIO JUEGO SUPERIOR	OUTLOOK 09-10. JUNTA DE CABEZA MULTILAMINA	64-HSGM3.6D-3
JUNTAS MEDIO JUEGO SUPERIOR	OUTLOOK 09-10. JUNTA DE CABEZA MULTILAMINA	64-HSGM3.6D-4
JUNTAS TAPA DE VALVULAS	AURA, OUTLOOK, VUE 07-09	64-VSGM3.6D
SELLOS DE VALVULAS	AURA, OUTLOOK, VUE 07-10. VITON, DIETROS: VVULA (0.197IN/ 5MM), GU (0.377IN/ 9.58MM), FLANGE (1.087IN/ 27.61MM), ANCHO DE SELLO: (0.686IN/ 17.42MM), BASE DE SELLO: (0.617IN/ 15.67MM), ALTURA TOTAL: (0.781IN/ 19.84MM.)	38-SVGM36FV

13 V6 (3.9) 3880cc 237in LGD, LZG VIN M, 3 FLEX FUEL OHV 12V.		99.00 mm
Producto	Modelos, Años, Especificaciones	SKU SPQ
JUNTAS DE CABEZA	RELAY 07-07. MULTILAMINA IZQUIERDA	64-CAGM3.5L
JUNTAS DE CABEZA	RELAY 07-07. MULTILAMINA DERECHA	64-CAGM3.5R
JUNTAS DE MULTIPLE	RELAY 07-07. ADMISI MATERIAL: LAMINA, INCLUYE 2 JUNTAS MTIPLE, 2 JUNTAS PLENO, 2 LIGAS TAPA DE VVULAS, 2 JUNTAS LATERALES TOMA DE AGUA, JUEGO COLILLAS Y LIGAS 4 PIEZAS	64-MSGM3.5-1
SELLOS DE VALVULAS	RELAY 07-07. VITON, DIETROS: VVULA (0.180IN/ 4.58MM), GU (0.346IN/ 8.80MM), FLANGE (0.980IN/ 24.90MM), ANCHO DE SELLO: (0.670IN/ 17.01MM), BASE DE SELLO: (0.600IN/ 15.25MM), ALTURA TOTAL: (0.696IN/ 17.69MM.)	38-SVGM53FV
SELLOS DE VALVULAS	RELAY 07-07. VITON ROJO, DIETROS: VVULA (0.286IN/ 7.26MM), GU (0.492IN/ 12.5MM), FLANGE (1.187IN/ 30.15MM), BASE DE SELLO: (0.791IN/ 20.09MM), ALTURA TOTAL: (0.887IN/ 22.53MM.)	38-SVGM53FVR

14 V6 (3.9) 3880cc 237in LZ8, LZ9 VIN R, 1 (VVT) OHV 12V.		99.00 mm
Producto	Modelos, Años, Especificaciones	SKU SPQ
JUNTAS DE CABEZA	RELAY 06-07. MULTILAMINA IZQUIERDA	64-CAGM3.5L
JUNTAS DE CABEZA	RELAY 06-07. MULTILAMINA DERECHA	64-CAGM3.5R
JUNTAS DE MULTIPLE	RELAY 06-07. ADMISI MATERIAL: LAMINA, INCLUYE 2 JUNTAS MTIPLE, 2 JUNTAS PLENO, 2 LIGAS TAPA DE VVULAS, 2 JUNTAS LATERALES TOMA DE AGUA, JUEGO COLILLAS Y LIGAS 4 PIEZAS	64-MSGM3.5-1

ACURA

Block	Motor / Modelos / Diámetro
1	L4 (1.6) 1590cc 97in D16A1 DOHC 16V. INTEGRA 88-89
2	L4 (1.6) 1590cc 97in D16Y8 (VTEC) SOHC 16V. EL 97-01
3	L4 (1.7) 1678cc 102in B17A1 (VTEC) DOHC 16V. INTEGRA 91-93
4	L4 (1.7) 1688cc 102in D17A2 (VTEC) SOHC 16V. EL 01-05
5	L4 (1.8) 1797cc 110in B18C1 (VTEC) DOHC 16V. INTEGRA 94-01
6	L4 (1.8) 1797cc 110in B18C5 (VTEC) DOHC 16V. INTEGRA 97-01
7	L4 (1.8) 1834cc 112in B18A1 DOHC 16V. INTEGRA 90-93
8	L4 (1.8) 1834cc 112in B18B1 DOHC 16V. INTEGRA 94-95
9	L4 (2.0) 1998cc 122in K20A3 (i-VTEC) DOHC 16V. CSX, RSX 01-06
10	L4 (2.2) 2156cc 132in F22B1 SOHC 16V. CL 97-98
11	L4 (2.3) 2254cc 138in F23A1, F23A4 (VTEC) SOHC 16V. CL 98-01
12	L4 (2.3) 2300cc 140in K23A1 TURBO (i-VTEC) DOHC 16V. RDX 07-12
13	L4 (2.4) 2354cc 144in K24A2 DOHC 16V. TSX 04-08
14	L4 (2.4) 2354cc 144in K24Z3 (i-VTEC) DOHC 16V. TSX 09-14
15	L4 (2.4) 2354cc 144in K24Z7 DOHC 16V. ILX 13-14
16	L5 (2.5) 2451cc 150in G25A SOHC 20V. TL, VIGOR 92-95
17	V6 (2.5) 2493cc 152in C25A1 SOHC 24V. LEGEND, STERLING 86-91

ACURA

Block	Motor / Modelos / Diámetro
18	V6 (2.7) 2675cc 163in C27A1 SOHC 24V. LEGEND, STERLING 87-91
19	V6 (3.0) 2977cc 182in C30A1 DOHC 24V. NSX 91-97
20	V6 (3.0) 2997cc 183in J30A1 (VTEC) SOHC 24V. CL 97-99
21	V6 (3.2) 3165cc 193in 6VD1 VIN V SOHC 24V. SLX 96-97
22	V6 (3.2) 3206cc 196in C32A1 SOHC 24V. LEGEND 91-95
23	V6 (3.2) 3206cc 196in C32A6 (VTEC) SOHC 24V. TL 96-98
24	V6 (3.2) 3210cc 196in J32A1, J32A2, J32A3 SOHC 24V. CL, TL 99-08
25	V6 (3.5) 3471cc 212in J35A3 (VTEC) SOHC 24V. MDX 01-07
26	V6 (3.5) 3471cc 212in J35A8 (VTEC) SOHC 24V. RL, TL 05-08
27	V6 (3.5) 3471cc 212in J35Z2 (VTEC) SOHC 24V. RDX 13-15
28	V6 (3.5) 3471cc 212in J35Z6 (VTEC) SOHC 24V. TL, TSX 09-14
29	V6 (3.5) 3475cc 212in C35A1 SOHC 24V. RL 96-04
30	V6 (3.5) 3494cc 213in 6VE1 DOHC 24V. SLX 98-00
31	V6 (3.7) 3664cc 224in J37A1 (VTEC) SOHC 24V. MDX 07-13
32	V6 (3.7) 3664cc 224in J37A2 (VTEC) SOHC 24V. RL 09-12
33	V6 (3.7) 3664cc 224in J37A4 (VTEC) SOHC 24V. TL 09-14
34	V6 (3.7) 3664cc 224in J37A5 (VTEC) SOHC 24V. ZDX 10-13

ACURA

Block

Motor / Diámetro / Producto / Especificaciones / SKU

1 L4 (1.6) 1590cc 97in D16A1 DOHC 16V. 75.00 mm		
Producto	Modelos, Años, Especificaciones	SKU SPQ
JUNTAS JUEGO COMPLETO	INTEGRA 88-89. JUNTA DE CABEZA GRAFITO	64-FSHOD16A1

2 L4 (1.6) 1590cc 97in D16Y8 (VTEC) SOHC 16V. 75.00 mm		
Producto	Modelos, Años, Especificaciones	SKU SPQ
JUNTAS DE CABEZA	EL 97-01. MULTILAMINA	64-CAHOD16Y
JUNTAS JUEGO COMPLETO	EL 97-01. JUNTA DE CABEZA MULTILAMINA	64-FSHOD16Y

3 L4 (1.7) 1678cc 102in B17A1 (VTEC) DOHC 16V. 81.00 mm		
Producto	Modelos, Años, Especificaciones	SKU SPQ
JUNTAS DE CABEZA	INTEGRA 91-93. MULTILAMINA	64-CAHOB16A
JUNTAS JUEGO COMPLETO	INTEGRA 91-93. JUNTA DE CABEZA MULTILAMINA	64-FSHOB16A
SELLOS DE VALVULAS	INTEGRA 92-93. POLIACRILATO, DIETROS: VVULA (0.23IN / 5.84MM), GU (0.382IN / 9.7MM), ANCHO DE SELLO: (0.582IN / 14.78MM), ALTURA TOTAL: (0.476IN / 12.09MM.)	38-SVHO20MP

4 L4 (1.7) 1688cc 102in D17A2 (VTEC) SOHC 16V. 75.00 mm		
Producto	Modelos, Años, Especificaciones	SKU SPQ
JUNTAS DE CABEZA	EL 01-05. MULTILAMINA	64-CAHOD17A
JUNTAS JUEGO COMPLETO	EL 01-05. JUNTA DE CABEZA MULTILAMINA	64-FSHOD17A
SELLOS DE VALVULAS	EL 01-05. POLIACRILATO, DIETROS: VVULA (0.23IN / 5.84MM), GU (0.382IN / 9.7MM), ANCHO DE SELLO: (0.582IN / 14.78MM), ALTURA TOTAL: (0.476IN / 12.09MM.)	38-SVHO20MP

5 L4 (1.8) 1797cc 110in B18C1 (VTEC) DOHC 16V. 81.00 mm		
Producto	Modelos, Años, Especificaciones	SKU SPQ
JUNTAS DE CABEZA	INTEGRA 94-01. MULTILAMINA	64-CAHOB16A
JUNTAS JUEGO COMPLETO	INTEGRA 94-01. JUNTA DE CABEZA MULTILAMINA	64-FSHOB16A
SELLOS DE VALVULAS	INTEGRA 94-01. POLIACRILATO, DIETROS: VVULA (0.23IN / 5.84MM), GU (0.382IN / 9.7MM), ANCHO DE SELLO: (0.582IN / 14.78MM), ALTURA TOTAL: (0.476IN / 12.09MM.)	38-SVHO20MP

6 L4 (1.8) 1797cc 110in B18C5 (VTEC) DOHC 16V. 81.00 mm		
Producto	Modelos, Años, Especificaciones	SKU SPQ
JUNTAS DE CABEZA	INTEGRA 97-01. MULTILAMINA	64-CAHOB16A
JUNTAS JUEGO COMPLETO	INTEGRA 97-01. JUNTA DE CABEZA MULTILAMINA	64-FSHOB16A

7 L4 (1.8) 1834cc 112in B18A1 DOHC 16V. 81.00 mm		
Producto	Modelos, Años, Especificaciones	SKU SPQ
JUNTAS JUEGO COMPLETO	INTEGRA 90-93. JUNTA DE CABEZA MULTILAMINA	64-FSHOB18A

8 L4 (1.8) 1834cc 112in B18B1 DOHC 16V. 81.00 mm		
Producto	Modelos, Años, Especificaciones	SKU SPQ
JUNTAS JUEGO COMPLETO	INTEGRA 94-95. JUNTA DE CABEZA MULTILAMINA	64-FSHOB18A

9 L4 (2.0) 1998cc 122in K20A3 (I-VTEC) DOHC 16V. 86.00 mm		
Producto	Modelos, Años, Especificaciones	SKU SPQ
SELLOS DE VALVULAS	CSX 06-06. POLIACRILATO, DIETROS: VVULA (0.23IN / 5.84MM), GU (0.382IN / 9.7MM), ANCHO DE SELLO: (0.582IN / 14.78MM), ALTURA TOTAL: (0.476IN / 12.09MM.)	38-SVHO20MP
SELLOS DE VALVULAS	RSX 01-06. POLIACRILATO, DIETROS: VVULA (0.23IN / 5.84MM), GU (0.382IN / 9.7MM), ANCHO DE SELLO: (0.582IN / 14.78MM), ALTURA TOTAL: (0.476IN / 12.09MM.)	38-SVHO20MP

10 L4 (2.2) 2156cc 132in F22B1 SOHC 16V. 85.00 mm		
Producto	Modelos, Años, Especificaciones	SKU SPQ
JUNTAS DE CABEZA	CL 97-98. GRAFITO	64-CAHOF20B
JUNTAS DE CABEZA	CL 97-98. MULTILAMINA	64-CAHOF20B-1
JUNTAS JUEGO COMPLETO	CL 97-98. JUNTA DE CABEZA MULTILAMINA	64-FSHOF20B
SELLOS DE VALVULAS	CL 97-98. POLIACRILATO, DIETROS: VVULA (0.23IN / 5.84MM), GU (0.382IN / 9.7MM), ANCHO DE SELLO: (0.582IN / 14.78MM), ALTURA TOTAL: (0.476IN / 12.09MM.)	38-SVHO20MP

11 L4 (2.3) 2254cc 138in F23A1, F23A4 (VTEC) SOHC 16V. 86.00 mm		
Producto	Modelos, Años, Especificaciones	SKU SPQ
JUNTAS JUEGO COMPLETO	CL 98-01. JUNTA DE CABEZA MULTILAMINA	64-FSHOF23A
SELLOS DE VALVULAS	CL 98-01. POLIACRILATO, DIETROS: VVULA (0.23IN / 5.84MM), GU (0.382IN / 9.7MM), ANCHO DE SELLO: (0.582IN / 14.78MM), ALTURA TOTAL: (0.476IN / 12.09MM.)	38-SVHO20MP

ACURA

Block

Motor / Diámetro / Producto / Especificaciones / SKU

12	L4 (2.3) 2300cc 140in K23A1 TURBO (i-VTEC) DOHC 16V.	86.00 <small>mm</small>
Producto	Modelos, Años, Especificaciones	SKU SPQ
SELLOS DE VALVULAS	RDX 07-12. POLIACRILATO, DIETROS: VVULA (0.23IN/ 5.84MM), GU (0.382IN/ 9.7MM), ANCHO DE SELLO: (0.582IN/ 14.78MM), ALTURA TOTAL: (0.476IN/ 12.09MM.)	38-SVHO20MP

13	L4 (2.4) 2354cc 144in K24A2 DOHC 16V.	87.00 <small>mm</small>
Producto	Modelos, Años, Especificaciones	SKU SPQ
JUNTAS DE CABEZA	TSX 04-08. MULTILAMINA	64-CAHOK24-1
JUNTAS JUEGO COMPLETO	TSX 04-08. JUNTA DE CABEZA MULTILAMINA	64-FSHOK24-1
SELLOS DE VALVULAS	TSX 04-08. POLIACRILATO, DIETROS: VVULA (0.23IN/ 5.84MM), GU (0.382IN/ 9.7MM), ANCHO DE SELLO: (0.582IN/ 14.78MM), ALTURA TOTAL: (0.476IN/ 12.09MM.)	38-SVHO20MP

14	L4 (2.4) 2354cc 144in K24Z3 (i-VTEC) DOHC 16V.	87.00 <small>mm</small>
Producto	Modelos, Años, Especificaciones	SKU SPQ
JUNTAS DE CABEZA	TSX 09-14. MULTILAMINA	64-CAHOK24Z4
JUNTAS JUEGO COMPLETO	TSX 09-14. JUNTA DE CABEZA MULTILAMINA	64-FSHOK24Z4

15	L4 (2.4) 2354cc 144in K24Z7 DOHC 16V.	87.00 <small>mm</small>
Producto	Modelos, Años, Especificaciones	SKU SPQ
JUNTAS DE CABEZA	ILX 13-14. MULTILAMINA	64-CAHOK24Z4
JUNTAS JUEGO COMPLETO	ILX 13-14. JUNTA DE CABEZA MULTILAMINA	64-FSHOK24Z4

16	L5 (2.5) 2451cc 150in G25A SOHC 20V.	85.00 <small>mm</small>
Producto	Modelos, Años, Especificaciones	SKU SPQ
SELLOS DE VALVULAS	TL 96-98. POLIACRILATO, DIETROS: VVULA (0.23IN/ 5.84MM), GU (0.382IN/ 9.7MM), ANCHO DE SELLO: (0.582IN/ 14.78MM), ALTURA TOTAL: (0.476IN/ 12.09MM.)	38-SVHO20MP
SELLOS DE VALVULAS	VIGOR 92-95. POLIACRILATO, DIETROS: VVULA (0.23IN/ 5.84MM), GU (0.382IN/ 9.7MM), ANCHO DE SELLO: (0.582IN/ 14.78MM), ALTURA TOTAL: (0.476IN/ 12.09MM.)	38-SVHO20MP

17	V6 (2.5) 2493cc 152in C25A1 SOHC 24V.	84.00 <small>mm</small>
Producto	Modelos, Años, Especificaciones	SKU SPQ
JUNTAS JUEGO COMPLETO	LEGEND, STERLING 86-91. JUNTA DE CABEZA GRAFITO	64-FSHOC25

18	V6 (2.7) 2675cc 163in C27A1 SOHC 24V.	87.00 <small>mm</small>
Producto	Modelos, Años, Especificaciones	SKU SPQ
JUNTAS DE CABEZA	LEGEND, STERLING 87-91. GRAFITO	64-CAHOC27
JUNTAS JUEGO COMPLETO	LEGEND, STERLING 87-91. JUNTA DE CABEZA GRAFITO	64-FSHOC27

19	V6 (3.0) 2977cc 182in C30A1 DOHC 24V.	90.00 <small>mm</small>
Producto	Modelos, Años, Especificaciones	SKU SPQ
SELLOS DE VALVULAS	NSX 91-97. POLIACRILATO, DIETROS: VVULA (0.23IN/ 5.84MM), GU (0.382IN/ 9.7MM), ANCHO DE SELLO: (0.582IN/ 14.78MM), ALTURA TOTAL: (0.476IN/ 12.09MM.)	38-SVHO20MP

20	V6 (3.0) 2997cc 183in J30A1 (VTEC) SOHC 24V.	86.00 <small>mm</small>
Producto	Modelos, Años, Especificaciones	SKU SPQ
JUNTAS DE CABEZA	CL 97-99. MULTILAMINA	64-CAHOJ30
JUNTAS JUEGO COMPLETO	CL 97-99. JUNTA DE CABEZA MULTILAMINA	64-FSHOJ30
SELLOS DE VALVULAS	CL 97-99. POLIACRILATO, DIETROS: VVULA (0.23IN/ 5.84MM), GU (0.382IN/ 9.7MM), ANCHO DE SELLO: (0.582IN/ 14.78MM), ALTURA TOTAL: (0.476IN/ 12.09MM.)	38-SVHO20MP

21	V6 (3.2) 3165cc 193in 6VD1 VIN V SOHC 24V.	93.40 <small>mm</small>
Producto	Modelos, Años, Especificaciones	SKU SPQ
JUNTAS DE CABEZA	SLX 96-97. GRAFITO	64-CAIS6VD1
JUNTAS JUEGO COMPLETO	SLX 96-97. JUNTA DE CABEZA GRAFITO	64-FSIS6VD1S
JUNTAS TAPA DE VALVULAS	SLX 96-97	64-VSIS6VD1S
SELLOS DE VALVULAS	SLX 96-97. POLIACRILATO, DIETROS: VVULA (0.203IN/ 5.16MM), GU (0.372IN/ 9.45MM), ANCHO DE SELLO: (0.531IN/ 13.49MM), ALTURA TOTAL: (0.418IN/ 10.62MM.)	38-SVIS6MP

22	V6 (3.2) 3206cc 196in C32A1 SOHC 24V.	90.00 <small>mm</small>
Producto	Modelos, Años, Especificaciones	SKU SPQ
JUNTAS DE CABEZA	LEGEND 91-95. GRAFITO IZQUIERDA	64-CAHOC32L
JUNTAS DE CABEZA	LEGEND 91-95. GRAFITO DERECHA	64-CAHOC32R
JUNTAS JUEGO COMPLETO	LEGEND 91-95. JUNTA DE CABEZA GRAFITO	64-FSHOC32
SELLOS DE VALVULAS	LEGEND 91-95. POLIACRILATO, DIETROS: VVULA (0.23IN/ 5.84MM), GU (0.382IN/ 9.7MM), ANCHO DE SELLO: (0.582IN/ 14.78MM), ALTURA TOTAL: (0.476IN/ 12.09MM.)	38-SVHO20MP

ACURA

Block

Motor / Diámetro / Producto / Especificaciones / SKU

23 V6 (3.2) 3206cc 196in C32A6 (VTEC) SOHC 24V.		99.00 mm
Producto	Modelos, Años, Especificaciones	SKU SPQ
JUNTAS DE CABEZA	TL 96-98. GRAFITO IZQUIERDA	64-CAHOC32L
JUNTAS DE CABEZA	TL 96-98. GRAFITO DERECHA	64-CAHOC32R
JUNTAS JUEGO COMPLETO	TL 96-98. JUNTA DE CABEZA GRAFITO	64-FSHOC32
SELLOS DE VALVULAS	TL 96-98. POLIACRILATO, DIETROS: VVULA (0.23IN/ 5.84MM), GU (0.382IN/ 9.7MM), ANCHO DE SELLO: (0.582IN/ 14.78MM), ALTURA TOTAL: (0.476IN/ 12.09MM)	38-SVHO20MP

24 V6 (3.2) 3210cc 196in J32A1, J32A2, J32A3 SOHC 24V.		89.00 mm
Producto	Modelos, Años, Especificaciones	SKU SPQ
JUNTAS DE CABEZA	CL, TL 99-03. MULTILAMINA	64-CAHOJ35
JUNTAS DE CABEZA	TL 04-08. IZQUIERDA, MULTILAMINA	64-CAHOJ35ZL
JUNTAS DE CABEZA	TL 04-08. DERECHA, MULTILAMINA	64-CAHOJ35ZR
JUNTAS JUEGO COMPLETO	TL 04-08. JUNTA DE CABEZA MULTILAMINA	64-FSHOJ35Z
SELLOS DE VALVULAS	CL, TL 99-08. POLIACRILATO, DIETROS: VVULA (0.23IN/ 5.84MM), GU (0.382IN/ 9.7MM), ANCHO DE SELLO: (0.582IN/ 14.78MM), ALTURA TOTAL: (0.476IN/ 12.09MM)	38-SVHO20MP

25 V6 (3.5) 3471cc 212in J35A3 (VTEC) SOHC 24V.		89.00 mm
Producto	Modelos, Años, Especificaciones	SKU SPQ
JUNTAS DE CABEZA	MDX 01-02. MULTILAMINA	64-CAHOJ35
SELLOS DE VALVULAS	MDX 01-07. POLIACRILATO, DIETROS: VVULA (0.23IN/ 5.84MM), GU (0.382IN/ 9.7MM), ANCHO DE SELLO: (0.582IN/ 14.78MM), ALTURA TOTAL: (0.476IN/ 12.09MM)	38-SVHO20MP

26 V6 (3.5) 3471cc 212in J35A8 (VTEC) SOHC 24V.		89.00 mm
Producto	Modelos, Años, Especificaciones	SKU SPQ
JUNTAS DE CABEZA	RL, TL 05-08. MULTILAMINA	64-CAHOJ35-1
JUNTAS JUEGO COMPLETO	RL, TL 05-08. JUNTA DE CABEZA MULTILAMINA	64-FSHOJ35A8
SELLOS DE VALVULAS	RL, TL 05-08. POLIACRILATO, DIETROS: VVULA (0.23IN/ 5.84MM), GU (0.382IN/ 9.7MM), ANCHO DE SELLO: (0.582IN/ 14.78MM), ALTURA TOTAL: (0.476IN/ 12.09MM)	38-SVHO20MP

27 V6 (3.5) 3471cc 212in J35Z2 (VTEC) SOHC 24V.		89.00 mm
Producto	Modelos, Años, Especificaciones	SKU SPQ
JUNTAS DE CABEZA	RDX 13-15. IZQUIERDA, MULTILAMINA	64-CAHOJ35ZL
JUNTAS DE CABEZA	RDX 13-15. DERECHA, MULTILAMINA	64-CAHOJ35ZR
JUNTAS JUEGO COMPLETO	RDX 13-15. JUNTA DE CABEZA MULTILAMINA	64-FSHOJ35Z

28 V6 (3.5) 3471cc 212in J35Z6 (VTEC) SOHC 24V.		89.00 mm
Producto	Modelos, Años, Especificaciones	SKU SPQ
JUNTAS DE CABEZA	TL, TSX 09-14. IZQUIERDA, MULTILAMINA	64-CAHOJ35ZL
JUNTAS DE CABEZA	TL, TSX 09-14. DERECHA, MULTILAMINA	64-CAHOJ35ZR
JUNTAS JUEGO COMPLETO	TL, TSX 09-14. JUNTA DE CABEZA MULTILAMINA	64-FSHOJ35Z

29 V6 (3.5) 3475cc 212in C35A1 SOHC 24V.		89.00 mm
Producto	Modelos, Años, Especificaciones	SKU SPQ
SELLOS DE VALVULAS	RL 96-04. POLIACRILATO, DIETROS: VVULA (0.23IN/ 5.84MM), GU (0.382IN/ 9.7MM), ANCHO DE SELLO: (0.582IN/ 14.78MM), ALTURA TOTAL: (0.476IN/ 12.09MM)	38-SVHO20MP

30 V6 (3.5) 3494cc 213in 6VE1 DOHC 24V.		93.40 mm
Producto	Modelos, Años, Especificaciones	SKU SPQ
JUNTAS DE CABEZA	SLX 98-00. MULTILAMINA IZQUIERDA	64-CAIS6VE1L
JUNTAS DE CABEZA	SLX 98-00. MULTILAMINA DERECHA	64-CAIS6VE1R
JUNTAS JUEGO COMPLETO	SLX 98-00. JUNTA DE CABEZA MULTILAMINA	64-FSIS6VE1
JUNTAS TAPA DE VALVULAS	SLX 98-00	64-VSIS6VE1
SELLOS DE VALVULAS	SLX 98-00. POLIACRILATO, DIETROS: VVULA (0.203IN/ 5.16MM), GU (0.372IN/ 9.45MM), ANCHO DE SELLO: (0.531IN/ 13.49MM), ALTURA TOTAL: (0.418IN/ 10.62MM)	38-SVIS16MP

31 V6 (3.7) 3664cc 224in J37A1 (VTEC) SOHC 24V.		90.00 mm
Producto	Modelos, Años, Especificaciones	SKU SPQ
JUNTAS DE CABEZA	MDX 07-13. IZQUIERDA, MULTILAMINA	64-CAHOJ35ZL
JUNTAS DE CABEZA	MDX 07-13. DERECHA, MULTILAMINA	64-CAHOJ35ZR
JUNTAS DE CABEZA	MDX 07-13. MULTILAMINA	64-CAHOJ37
JUNTAS JUEGO COMPLETO	MDX 07-13. JUNTA DE CABEZA MULTILAMINA	64-FSHOJ35Z
SELLOS DE VALVULAS	MDX 07-10. POLIACRILATO, DIETROS: VVULA (0.23IN/ 5.84MM), GU (0.382IN/ 9.7MM), ANCHO DE SELLO: (0.582IN/ 14.78MM), ALTURA TOTAL: (0.476IN/ 12.09MM)	38-SVHO20MP

32 V6 (3.7) 3664cc 224in J37A2 (VTEC) SOHC 24V.		90.00 mm
Producto	Modelos, Años, Especificaciones	SKU SPQ
JUNTAS DE CABEZA	RL 09-12. IZQUIERDA, MULTILAMINA	64-CAHOJ35ZL
JUNTAS DE CABEZA	RL 09-12. DERECHA, MULTILAMINA	64-CAHOJ35ZR
JUNTAS DE CABEZA	RL 09-12. MULTILAMINA	64-CAHOJ37
JUNTAS JUEGO COMPLETO	RL 09-12. JUNTA DE CABEZA MULTILAMINA	64-FSHOJ35Z

ACURA

Block

Motor / Diámetro / Producto / Especificaciones / SKU

33 V6 (3.7) 3664cc 224in J37A4 (VTEC) SOHC 24V.		90,00 mm
Producto	Modelos, Años, Especificaciones	SKU SPQ
JUNTAS DE CABEZA	TL 09-14. IZQUIERDA, MULTILAMINA	64-CAHOJ35ZL
JUNTAS DE CABEZA	TL 09-14. DERECHA, MULTILAMINA	64-CAHOJ35ZR
JUNTAS DE CABEZA	TL 09-14. MULTILAMINA	64-CAHOJ37
JUNTAS JUEGO COMPLETO	TL 09-14. JUNTA DE CABEZA MULTILAMINA	64-FSHOJ35Z

34 V6 (3.7) 3664cc 224in J37A5 (VTEC) SOHC 24V.		90,00 mm
Producto	Modelos, Años, Especificaciones	SKU SPQ
JUNTAS DE CABEZA	ZDX 10-13. IZQUIERDA, MULTILAMINA	64-CAHOJ35ZL
JUNTAS DE CABEZA	ZDX 10-13. DERECHA, MULTILAMINA	64-CAHOJ35ZR
JUNTAS DE CABEZA	ZDX 10-13. MULTILAMINA	64-CAHOJ37
JUNTAS JUEGO COMPLETO	ZDX 10-13. JUNTA DE CABEZA MULTILAMINA	64-FSHOJ35Z

DAIHATSU

Block Motor / Modelos / Diámetro

1	L4 (1.3) 1295cc 79in HCE SOHC 16V. CHARADE 88-92
2	L4 (1.3) 1329cc 81in 1NR-FE TURBO DOHC 16V. CHARADE 11-11
3	L4 (1.6) 1589cc 97in HD-E, E1, EG, EP SOHC 16V. CHARADE 93-98

DAIHATSU

Block Motor / Diámetro / Producto / Especificaciones / SKU

1	L4 (1.3) 1295cc 79in HCE SOHC 16V.		76.00 <small>mm</small>
	Producto	Modelos, Años, Especificaciones	Sku SPQ
	JUNTAS JUEGO COMPLETO	CHARADE 88-92. JUNTA DE CABEZA GRAFITO	64-FSDA1.5/1.6
2	L4 (1.3) 1329cc 81in 1NR-FE TURBO DOHC 16V.		72.50 <small>mm</small>
	Producto	Modelos, Años, Especificaciones	Sku SPQ
	JUNTAS DE CABEZA	CHARADE 11-11. GRAFITO	64-CATO1NRFE-G
	JUNTAS DE CABEZA	CHARADE 11-11. MULTILAMINA	64-CATO1NR-FE-MLS
	JUNTAS JUEGO COMPLETO	CHARADE 11-11. JUNTA DE CABEZA MULTILAMINA	64-FSTO1NRFE
3	L4 (1.6) 1589cc 97in HD-E, E1, EG, EP SOHC 16V.		76.00 <small>mm</small>
	Producto	Modelos, Años, Especificaciones	Sku SPQ
	JUNTAS JUEGO COMPLETO	CHARADE 93-98. JUNTA DE CABEZA GRAFITO	64-FSDA1.5/1.6

HINO

Block	Motor / Modelos / Diámetro
1	L4 (4.0) 4009cc 245in N04C-UV TURBO DIESEL SOHC 16V. 616, 716, 816 (SERIES 300) 07-13
2	L4 (4.0) 4009cc 245in N04C-VC TURBO DIESEL SOHC 16V. 514 (SERIE 300) 07-13
3	L4 (4.7) 4728cc 289in J05D-TG TURBO DIESEL SOHC 16V. 1018 (SERIE 500) 07-13

HINO

Block	Motor / Diámetro / Producto / Especificaciones / SKU									
1	<table border="1"> <thead> <tr> <th>Producto</th> <th>Modelos, Años, Especificaciones</th> <th>SKU SPQ</th> </tr> </thead> <tbody> <tr> <td>JUNTAS DE CABEZA</td> <td>616, 716, 816 (SERIES 300) 07-13. LAMINA GRAFITADA</td> <td>64-CAHIN04C</td> </tr> <tr> <td>JUNTAS JUEGO COMPLETO</td> <td>616, 716, 816 (SERIES 300) 07-13. JUNTA DE CABEZA LAMINA GRAFITADA</td> <td>64-FSHIN04C</td> </tr> </tbody> </table>	Producto	Modelos, Años, Especificaciones	SKU SPQ	JUNTAS DE CABEZA	616, 716, 816 (SERIES 300) 07-13. LAMINA GRAFITADA	64-CAHIN04C	JUNTAS JUEGO COMPLETO	616, 716, 816 (SERIES 300) 07-13. JUNTA DE CABEZA LAMINA GRAFITADA	64-FSHIN04C
Producto	Modelos, Años, Especificaciones	SKU SPQ								
JUNTAS DE CABEZA	616, 716, 816 (SERIES 300) 07-13. LAMINA GRAFITADA	64-CAHIN04C								
JUNTAS JUEGO COMPLETO	616, 716, 816 (SERIES 300) 07-13. JUNTA DE CABEZA LAMINA GRAFITADA	64-FSHIN04C								
2	<table border="1"> <thead> <tr> <th>Producto</th> <th>Modelos, Años, Especificaciones</th> <th>SKU SPQ</th> </tr> </thead> <tbody> <tr> <td>JUNTAS DE CABEZA</td> <td>514 (SERIE 300) 07-13. LAMINA GRAFITADA</td> <td>64-CAHIN04C</td> </tr> <tr> <td>JUNTAS JUEGO COMPLETO</td> <td>514 (SERIE 300) 07-13. JUNTA DE CABEZA LAMINA GRAFITADA</td> <td>64-FSHIN04C</td> </tr> </tbody> </table>	Producto	Modelos, Años, Especificaciones	SKU SPQ	JUNTAS DE CABEZA	514 (SERIE 300) 07-13. LAMINA GRAFITADA	64-CAHIN04C	JUNTAS JUEGO COMPLETO	514 (SERIE 300) 07-13. JUNTA DE CABEZA LAMINA GRAFITADA	64-FSHIN04C
Producto	Modelos, Años, Especificaciones	SKU SPQ								
JUNTAS DE CABEZA	514 (SERIE 300) 07-13. LAMINA GRAFITADA	64-CAHIN04C								
JUNTAS JUEGO COMPLETO	514 (SERIE 300) 07-13. JUNTA DE CABEZA LAMINA GRAFITADA	64-FSHIN04C								
3	<table border="1"> <thead> <tr> <th>Producto</th> <th>Modelos, Años, Especificaciones</th> <th>SKU SPQ</th> </tr> </thead> <tbody> <tr> <td>JUNTAS DE CABEZA</td> <td>1018 (SERIE 500) 07-13. LAMINA GRAFITADA</td> <td>64-CAHIJ05D</td> </tr> </tbody> </table>	Producto	Modelos, Años, Especificaciones	SKU SPQ	JUNTAS DE CABEZA	1018 (SERIE 500) 07-13. LAMINA GRAFITADA	64-CAHIJ05D			
Producto	Modelos, Años, Especificaciones	SKU SPQ								
JUNTAS DE CABEZA	1018 (SERIE 500) 07-13. LAMINA GRAFITADA	64-CAHIJ05D								

HONDA

Block	Motor / Modelos / Diámetro
1	L3 (1.0) 995cc 61in ECA1 HIBRIDO (VTEC) SOHC 9V. INSIGHT 00-06
2	L4 (1.3) 1335cc 81in EJ1, EN, EN1, EN2, EN4 SOHC 8V. CIVIC 79-83
3	L4 (1.3) 1339cc 82in L13A1, L13A3, L13A8 SOHC 8V. CITY, FIT 02-09
4	L4 (1.3) 1339cc 82in L13A7 SOHC 8V. CIVIC 06-06
5	L4 (1.3) 1339cc 82in L13Z1 SOHC 16V. CITY, CIVIC 08-09
6	L4 (1.3) 1339cc 82in LDA1, LDA2, LDA3 SOHC 8V. CIVIC, INSIGHT 03-11
7	L4 (1.5) 1488cc 91in EM1 SOHC 8V. CIVIC 80-83
8	L4 (1.5) 1488cc 91in EW1, D15A2 SOHC 8V. CRX 85-87
9	L4 (1.5) 1488cc 91in EW1, D15A2 SOHC 12V. CIVIC, CRX 84-87
10	L4 (1.5) 1493cc 91in D15B1, D15B2 SOHC 16V. CIVIC, CRX 88-95
11	L4 (1.5) 1493cc 91in D15B2, D15Z1, D15Z2 (VTEC) SOHC 16V. CIVIC 92-10
12	L4 (1.5) 1497cc 91in L15A1, L15A7 SOHC 16V. FIT 07-14
13	L4 (1.5) 1497cc 91in L15A7, L15Z1 SOHC 16V. CITY 10-12
14	L4 (1.5) 1497cc 91in L15B1 I-VTEC DOHC 16V. FIT 15-20
15	L4 (1.6) 1590cc 97in D16A6 SOHC 16V. CIVIC, CRX 88-91
16	L4 (1.6) 1590cc 97in D16A8 DOHC 16V. CIVIC, CRX 88-91
17	L4 (1.6) 1590cc 97in D16B5 SOHC 16V. CIVIC 98-00

HONDA

Block	Motor / Modelos / Diámetro
18	L4 (1.6) 1590cc 97in D16V5 (VTEC-E) SOHC 16V. CIVIC 96-00
19	L4 (1.6) 1590cc 97in D16V7 SOHC 16V. CIVIC 96-00
20	L4 (1.6) 1590cc 97in D16V8 (VTEC) SOHC 16V. CIVIC 96-00
21	L4 (1.6) 1590cc 97in D16Z6 (VTEC) SOHC 16V. CIVIC 92-00
22	L4 (1.6) 1595cc 97in B16A1, B16A2, B16A3 (VTEC) DOHC 16V. CIVIC 94-00
23	L4 (1.7) 1668cc 102in D17A1, D17A7 SOHC 16V. CIVIC 01-05
24	L4 (1.7) 1688cc 102in D17A2, D17A6 (VTEC) SOHC 16V. CIVIC 01-05
25	L4 (1.8) 1751cc 107in EK1 SOHC 12V. ACCORD, PRELUDE 80-83
26	L4 (1.8) 1799cc 110in R18A1, R18Z1 SOHC 16V. CIVIC 06-15
27	L4 (1.8) 1799cc 110in R18A4 (I-VTEC) SOHC 16V. CIVIC 06-09
28	L4 (1.8) 1799cc 110in R18Z9 SOHC 16V. HR-V 16-16
29	L4 (1.8) 1829cc 112in ES1, ES2, ES3 SOHC 12V. ACCORD, PRELUDE 83-85
30	L4 (1.8) 1850cc 113in F18B2, F183 (VTEC) SOHC 16V. ACCORD 99-99
31	L4 (2.0) 1955cc 119in BT1, BT2 SOHC 12V. ACCORD, PRELUDE 85-87
32	L4 (2.0) 1955cc 119in A20A1, A3, A4 SOHC 12V. ACCORD, PRELUDE 87-89
33	L4 (2.0) 1972cc 120in B20Z2 DOHC 16V. CR-V 99-02
34	L4 (2.0) 1997cc 122in B20B4 DOHC 16V. CR-V 97-98

HONDA

Block	Motor / Modelos / Diámetro
35	L4 (2.0) 1997cc 122in F20B3 SOHC 16V. ACCORD 93-98
36	L4 (2.0) 1997cc 122in F20B6 (VTEC) SOHC 16V. ACCORD 98-98
37	L4 (2.0) 1997cc 122in F20C1 (VTEC) DOHC 16V. S2000 00-03
38	L4 (2.0) 1998cc 122in K20A3 (i-VTEC) DOHC 16V. CIVIC 02-05
39	L4 (2.2) 2156cc 132in F22A1 SOHC 16V. ACCORD, PRELUDE 90-97
40	L4 (2.2) 2156cc 132in F22B1 SOHC 16V. ACCORD, PRELUDE 94-97
41	L4 (2.2) 2156cc 132in F22B2 SOHC 16V. ACCORD 94-97
42	L4 (2.2) 2156cc 132in F22B6 SOHC 16V. ODYSSEY 94-97
43	L4 (2.2) 2156cc 132in F22B8 SOHC 16V. SHUTTLE 95-97
44	L4 (2.2) 2156cc 132in F22C1 (VTEC) DOHC 16V. S2000 04-09
45	L4 (2.2) 2156cc 132in H22A1, H22A4 (VTEC) DOHC 16V. PRELUDE 93-02
46	L4 (2.3) 2254cc 138in F23A1, F23A4 (VTEC) SOHC 16V. ACCORD 98-02
47	L4 (2.3) 2254cc 138in F23A7 (VTEC) SOHC 16V. ODYSSEY 98-98
48	L4 (2.3) 2259cc 138in H23A1 DOHC 16V. PRELUDE 92-96
49	L4 (2.4) 2354cc 144in K24A1 DOHC 16V. CR-V 02-06
50	L4 (2.4) 2354cc 144in K24A4, K24A8 DOHC 16V. ACCORD, ELEMENT 03-12
51	L4 (2.4) 2354cc 144in K24W1, K24W9 (i-VTEC) DOHC 16V. ACCORD, CR-V 13-18

HONDA

Block	Motor / Modelos / Diámetro
52	L4 (2.4) 2354cc 144in K24Y2 DOHC 16V. CROSSTOUR 12-14
53	L4 (2.4) 2354cc 144in K24Z1, 6, 7 (i-VTEC) DOHC 16V. CIVIC, CR-V 10-14
54	L4 (2.4) 2354cc 144in K24Z2, 3 (i-VTEC) DOHC 16V. ACCORD 08-12
55	L4 (2.6) 2559cc 156in 4ZE1 SOHC 8V. PASSPORT 94-97
56	V6 (2.7) 2675cc 163in C27A4 SOHC 24V. ACCORD 95-97
57	V6 (3.0) 2997cc 183in J30A1 (VTEC) SOHC 24V. ACCORD 98-02
58	V6 (3.0) 2997cc 183in J30A4, J30A5 (VTEC) SOHC 24V. ACCORD 03-07
59	V6 (3.2) 3165cc 193in 6VD1 VIN V SOHC 24V. PASSPORT 94-97
60	V6 (3.2) 3165cc 193in 6VD1 VIN W DOHC 24V. PASSPORT 98-02
61	V6 (3.5) 3471cc 212in J35A1 (i-VTEC) SOHC 24V. ODYSSEY 99-02
62	V6 (3.5) 3471cc 212in J35A4 (i-VTEC) SOHC 24V. ODYSSEY, PILOT 02-04
63	V6 (3.5) 3471cc 212in J35A6 SOHC 24V. ODYSSEY 08-10
64	V6 (3.5) 3471cc 212in J35A7 SOHC 24V. ODYSSEY 08-10
65	V6 (3.5) 3471cc 212in J35A8 (VTEC) SOHC 24V. ACCORD 08-08
66	V6 (3.5) 3471cc 212in J35Y1, J35Y2 (VTEC) SOHC 24V. ACCORD, CROSSTOUR 13-17
67	V6 (3.5) 3471cc 212in J35Z1 (VTEC) SOHC 24V. CROSSTOUR 10-12
68	V6 (3.5) 3471cc 212in J35Z2, 3 (VTEC) SOHC 24V. ACCORD 08-12

HONDA

Block Motor / Modelos / Diámetro

69

V6 (3.5) 3471cc 212in J35Z4 (i-VTEC) SOHC 24V.
PILOT 09-15

70

V6 (3.5) 3471cc 212in J35Z5 (VTEC) SOHC 24V.
ODYSSEY, RIDGELINE 09-15

HONDA

Block Motor / Diámetro / Producto / Especificaciones / SKU

1	L3 (1.0) 995cc 61in ECA1 HIBRIDO (VTEC) SOHC 9V.		72.00 mm
Producto	Modelos, Años, Especificaciones		SKU SPQ
SELLOS DE VALVULAS	INSIGHT 00-06. POLIACRILATO, DIETROS: VVULA (0.23IN / 5.84MM), GU (0.382IN / 9.7MM), ANCHO DE SELLO: (0.582IN / 14.78MM), ALTURA TOTAL: (0.476IN / 12.09MM)		38-SVHO20MP

2	L4 (1.3) 1335cc 81in EJ1, EN, EN1, EN2, EN4 SOHC 8V.		72.00 mm
Producto	Modelos, Años, Especificaciones		SKU SPQ
JUNTAS JUEGO COMPLETO	CIVIC 79-83. JUNTA DE CABEZA GRAFITO		64-FSHOEJ1

3	L4 (1.3) 1339cc 82in L13A1, L13A3, L13A8 SOHC 8V.		73.00 mm
Producto	Modelos, Años, Especificaciones		SKU SPQ
JUNTAS DE CABEZA	CITY, FIT 02-09. MULTILAMINA		64-CAHOL13
JUNTAS JUEGO COMPLETO	CITY, FIT 02-09. JUNTA DE CABEZA MULTILAMINA		64-FSHOL13

4	L4 (1.3) 1339cc 82in L13A7 SOHC 8V.		73.00 mm
Producto	Modelos, Años, Especificaciones		SKU SPQ
JUNTAS DE CABEZA	CIVIC 06-06. MULTILAMINA		64-CAHOL13
JUNTAS JUEGO COMPLETO	CIVIC 06-06. JUNTA DE CABEZA MULTILAMINA		64-FSHOL13

5	L4 (1.3) 1339cc 82in L13Z1 SOHC 16V.		73.00 mm
Producto	Modelos, Años, Especificaciones		SKU SPQ
JUNTAS DE CABEZA	CITY, CIVIC 08-09. MULTILAMINA		64-CAHOL13Z
JUNTAS JUEGO COMPLETO	CITY, CIVIC 08-09. JUNTA DE CABEZA MULTILAMINA		64-FSHOL13Z

6	L4 (1.3) 1339cc 82in LDA1, LDA2, LDA3 SOHC 8V.		73.00 mm
Producto	Modelos, Años, Especificaciones		SKU SPQ
JUNTAS DE CABEZA	CIVIC 06-11. MTLILAMINA, 1 PIEZA		64-CAHOL1.3-1
SELLOS DE VALVULAS	CIVIC, INSIGHT 03-10. POLIACRILATO, DIETROS: VVULA (0.23IN / 5.84MM), GU (0.382IN / 9.7MM), ANCHO DE SELLO: (0.582IN / 14.78MM), ALTURA TOTAL: (0.476IN / 12.09MM)		38-SVHO20MP

7	L4 (1.5) 1488cc 91in EM1 SOHC 8V.		74.00 mm
Producto	Modelos, Años, Especificaciones		SKU SPQ
JUNTAS JUEGO COMPLETO	CIVIC 80-83. JUNTA DE CABEZA GRAFITO		64-FSHOEM1

8	L4 (1.5) 1488cc 91in EW1, D15A2 SOHC 8V.		74.00 mm
Producto	Modelos, Años, Especificaciones		SKU SPQ
JUNTAS JUEGO COMPLETO	CRX 85-87. JUNTA DE CABEZA GRAFITO		64-FSHOEW1

HONDA

Block

Motor / Diámetro / Producto / Especificaciones / SKU

9 L4 (1.5) 1488cc 91in EW1, D15A2 SOHC 12V.		74.00 mm
Producto	Modelos, Años, Especificaciones	SKU SPQ
JUNTAS JUEGO COMPLETO	CIVIC, CRX 84-87. JUNTA DE CABEZA GRAFITO	64-FSHOE1

10 L4 (1.5) 1493cc 91in D15B1, D15B2 SOHC 16V.		75.00 mm
Producto	Modelos, Años, Especificaciones	SKU SPQ
JUNTAS JUEGO COMPLETO	CIVIC, CRX 88-91. JUNTA DE CABEZA GRAFITO	64-FSHOD15B
SELLOS DE VALVULAS	CIVIC, CRX 88-95. POLIACRILATO, DIETROS: VVULA (0.23IN/ 5.84MM), GU (0.382IN/ 9.7MM), ANCHO DE SELLO: (0.582IN/ 14.78MM), ALTURA TOTAL: (0.476IN/ 12.09MM)	38-SVHO20MP

11 L4 (1.5) 1493cc 91in D15B2, D15Z1, D15Z2 (VTEC) SOHC 16V.		75.00 mm
Producto	Modelos, Años, Especificaciones	SKU SPQ
JUNTAS DE CABEZA	CIVIC 92-95. MULTILAMINA	64-CAHOD15Z
JUNTAS JUEGO COMPLETO	CIVIC 92-95. JUNTA DE CABEZA MULTILAMINA	64-FSHOD15Z
SELLOS DE VALVULAS	CIVIC 92-10. POLIACRILATO, DIETROS: VVULA (0.23IN/ 5.84MM), GU (0.382IN/ 9.7MM), ANCHO DE SELLO: (0.582IN/ 14.78MM), ALTURA TOTAL: (0.476IN/ 12.09MM)	38-SVHO20MP

12 L4 (1.5) 1497cc 91in L15A1, L15A7 SOHC 16V.		73.00 mm
Producto	Modelos, Años, Especificaciones	SKU SPQ
JUNTAS DE CABEZA	FIT 07-14. MULTILAMINA	64-CAHOL15
JUNTAS JUEGO COMPLETO	FIT 07-12. JUNTA DE CABEZA MULTILAMINA	64-FSHOL15
SELLOS DE VALVULAS	FIT 07-11. POLIACRILATO, DIETROS: VVULA (0.23IN/ 5.84MM), GU (0.382IN/ 9.7MM), ANCHO DE SELLO: (0.582IN/ 14.78MM), ALTURA TOTAL: (0.476IN/ 12.09MM)	38-SVHO20MP

13 L4 (1.5) 1497cc 91in L15A7, L15Z1 SOHC 16V.		73.00 mm
Producto	Modelos, Años, Especificaciones	SKU SPQ
JUNTAS JUEGO COMPLETO	CITY 10-12. JUNTA DE CABEZA MULTILAMINA	64-FSHOL15

14 L4 (1.5) 1497cc 91in L15B1 I-VTEC DOHC 16V.		73.00 mm
Producto	Modelos, Años, Especificaciones	SKU SPQ
JUNTAS DE CABEZA	FIT 15-20. MULTILAMINA	64-CAHOL15B

15 L4 (1.6) 1590cc 97in D16A6 SOHC 16V.		75.00 mm
Producto	Modelos, Años, Especificaciones	SKU SPQ
SELLOS DE VALVULAS	CIVIC, CRX 88-91. POLIACRILATO, DIETROS: VVULA (0.23IN/ 5.84MM), GU (0.382IN/ 9.7MM), ANCHO DE SELLO: (0.582IN/ 14.78MM), ALTURA TOTAL: (0.476IN/ 12.09MM)	38-SVHO20MP

16 L4 (1.6) 1590cc 97in D16A8 DOHC 16V.		75.00 mm
Producto	Modelos, Años, Especificaciones	SKU SPQ
JUNTAS JUEGO COMPLETO	CIVIC, CRX 88-91. JUNTA DE CABEZA GRAFITO	64-FSHOD16A1

17 L4 (1.6) 1590cc 97in D16B5 SOHC 16V.		75.00 mm
Producto	Modelos, Años, Especificaciones	SKU SPQ
JUNTAS DE CABEZA	CIVIC 98-00. MULTILAMINA	64-CAHOD16Y

18 L4 (1.6) 1590cc 97in D16Y5 (VTEC-E) SOHC 16V.		75.00 mm
Producto	Modelos, Años, Especificaciones	SKU SPQ
JUNTAS DE CABEZA	CIVIC 96-00. MULTILAMINA	64-CAHOD16Y
JUNTAS JUEGO COMPLETO	CIVIC 96-98. JUNTA DE CABEZA MULTILAMINA	64-FSHOD16Y
JUNTAS JUEGO COMPLETO	CIVIC 96-00. JUNTA DE CABEZA MULTILAMINA	64-FSHOD16Y5
SELLOS DE VALVULAS	CIVIC 96-00. POLIACRILATO, DIETROS: VVULA (0.23IN/ 5.84MM), GU (0.382IN/ 9.7MM), ANCHO DE SELLO: (0.582IN/ 14.78MM), ALTURA TOTAL: (0.476IN/ 12.09MM)	38-SVHO20MP

19 L4 (1.6) 1590cc 97in D16Y7 SOHC 16V.		75.00 mm
Producto	Modelos, Años, Especificaciones	SKU SPQ
JUNTAS DE CABEZA	CIVIC 96-00. MULTILAMINA	64-CAHOD16Y
JUNTAS JUEGO COMPLETO	CIVIC 96-00. JUNTA DE CABEZA MULTILAMINA	64-FSHOD16Y
SELLOS DE VALVULAS	CIVIC 96-00. POLIACRILATO, DIETROS: VVULA (0.23IN/ 5.84MM), GU (0.382IN/ 9.7MM), ANCHO DE SELLO: (0.582IN/ 14.78MM), ALTURA TOTAL: (0.476IN/ 12.09MM)	38-SVHO20MP

HONDA

Block

Motor / Diámetro / Producto / Especificaciones / SKU

20	L4 (1.6) 1590cc 97in D16Y8 (VTEC) SOHC 16V.	75.00 mm
Producto	Modelos, Años, Especificaciones	SKU SPQ
JUNTAS DE CABEZA	CIVIC 96-00. MULTILAMINA	64-CAHOD16Y
JUNTAS JUEGO COMPLETO	CIVIC 96-00. JUNTA DE CABEZA MULTILAMINA	64-FSHOD16Y
21	L4 (1.6) 1590cc 97in D16Z6 (VTEC) SOHC 16V.	75.00 mm
Producto	Modelos, Años, Especificaciones	SKU SPQ
JUNTAS DE CABEZA	CIVIC 92-95. MULTILAMINA	64-CAHOD15Z
JUNTAS JUEGO COMPLETO	CIVIC 92-95. JUNTA DE CABEZA MULTILAMINA	64-FSHOD15Z
SELLOS DE VALVULAS	CIVIC 92-00. POLIACRILATO, DIETROS: VVULA (0.23IN/ 5.84MM), GU (0.382IN/ 9.7MM), ANCHO DE SELLO: (0.582IN/ 14.78MM), ALTURA TOTAL: (0.476IN/ 12.09MM.)	38-SVHO20MP
22	L4 (1.6) 1595cc 97in B16A1, B16A2, B16A3 (VTEC) DOHC 16V.	81.00 mm
Producto	Modelos, Años, Especificaciones	SKU SPQ
JUNTAS DE CABEZA	CIVIC 94-00. MULTILAMINA	64-CAHOB16A
JUNTAS JUEGO COMPLETO	CIVIC 94-00. JUNTA DE CABEZA MULTILAMINA	64-FSHOB16A
SELLOS DE VALVULAS	CIVIC 94-00. POLIACRILATO, DIETROS: VVULA (0.23IN/ 5.84MM), GU (0.382IN/ 9.7MM), ANCHO DE SELLO: (0.582IN/ 14.78MM), ALTURA TOTAL: (0.476IN/ 12.09MM.)	38-SVHO20MP
23	L4 (1.7) 1668cc 102in D17A1, D17A7 SOHC 16V.	75.00 mm
Producto	Modelos, Años, Especificaciones	SKU SPQ
JUNTAS DE CABEZA	CIVIC 01-05. MULTILAMINA	64-CAHOD17A
JUNTAS JUEGO COMPLETO	CIVIC 01-05. JUNTA DE CABEZA MULTILAMINA	64-FSHOD17A
SELLOS DE VALVULAS	CIVIC 01-05. POLIACRILATO, DIETROS: VVULA (0.23IN/ 5.84MM), GU (0.382IN/ 9.7MM), ANCHO DE SELLO: (0.582IN/ 14.78MM), ALTURA TOTAL: (0.476IN/ 12.09MM.)	38-SVHO20MP
24	L4 (1.7) 1688cc 102in D17A2, D17A6 (VTEC) SOHC 16V.	75.00 mm
Producto	Modelos, Años, Especificaciones	SKU SPQ
JUNTAS DE CABEZA	CIVIC 01-05. MULTILAMINA	64-CAHOD17A
JUNTAS JUEGO COMPLETO	CIVIC 01-05. JUNTA DE CABEZA MULTILAMINA	64-FSHOD17A
SELLOS DE VALVULAS	CIVIC 01-05. POLIACRILATO, DIETROS: VVULA (0.23IN/ 5.84MM), GU (0.382IN/ 9.7MM), ANCHO DE SELLO: (0.582IN/ 14.78MM), ALTURA TOTAL: (0.476IN/ 12.09MM.)	38-SVHO20MP
25	L4 (1.8) 1751cc 107in EK1 SOHC 12V.	77.00 mm
Producto	Modelos, Años, Especificaciones	SKU SPQ
JUNTAS JUEGO COMPLETO	ACCORD, PRELUDE 80-81. JUNTA DE CABEZA GRAFITO	64-FSHOEK1
JUNTAS JUEGO COMPLETO	ACCORD, PRELUDE 82-83. JUNTA DE CABEZA GRAFITO	64-FSHOEK1-1
26	L4 (1.8) 1799cc 110in R18A1, R18Z1 SOHC 16V.	81.00 mm
Producto	Modelos, Años, Especificaciones	SKU SPQ
JUNTAS DE CABEZA	CIVIC 06-15. MULTILAMINA	64-CAHOR18A
JUNTAS JUEGO COMPLETO	CIVIC 06-15. JUNTA DE CABEZA MULTILAMINA	64-FSHOR18A
SELLOS DE VALVULAS	CIVIC 06-11. POLIACRILATO, DIETROS: VVULA (0.23IN/ 5.84MM), GU (0.382IN/ 9.7MM), ANCHO DE SELLO: (0.582IN/ 14.78MM), ALTURA TOTAL: (0.476IN/ 12.09MM.)	38-SVHO20MP
27	L4 (1.8) 1799cc 110in R18A4 (i-VTEC) SOHC 16V.	81.00 mm
Producto	Modelos, Años, Especificaciones	SKU SPQ
JUNTAS DE CABEZA	CIVIC 06-09. MULTILAMINA	64-CAHOR18A
JUNTAS JUEGO COMPLETO	CIVIC 06-09. JUNTA DE CABEZA MULTILAMINA	64-FSHOR18A
28	L4 (1.8) 1799cc 110in R18Z9 SOHC 16V.	81.00 mm
Producto	Modelos, Años, Especificaciones	SKU SPQ
JUNTAS DE CABEZA	HR-V 16-16. MULTILAMINA	64-CAHOR18A
JUNTAS JUEGO COMPLETO	HR-V 16-16. JUNTA DE CABEZA MULTILAMINA	64-FSHOR18A
29	L4 (1.8) 1829cc 112in ES1, ES2, ES3 SOHC 12V.	80.00 mm
Producto	Modelos, Años, Especificaciones	SKU SPQ
JUNTAS JUEGO COMPLETO	ACCORD 84-85. JUNTA DE CABEZA GRAFITO	64-FSHOES1
JUNTAS JUEGO COMPLETO	PRELUDE 83-83. JUNTA DE CABEZA GRAFITO	64-FSHOES1
30	L4 (1.8) 1850cc 113in F18B2, F183 (VTEC) SOHC 16V.	85.00 mm
Producto	Modelos, Años, Especificaciones	SKU SPQ
JUNTAS DE CABEZA	ACCORD 99-99. GRAFITO	64-CAHOF20B
JUNTAS DE CABEZA	ACCORD 99-99. MULTILAMINA	64-CAHOF20B-1
JUNTAS JUEGO COMPLETO	ACCORD 99-99. JUNTA DE CABEZA MULTILAMINA	64-FSHOF20B

HONDA

Block

Motor / Diámetro / Producto / Especificaciones / SKU

31	L4 (2.0) 1955cc 119in BT1, BT2 SOHC 12V.	82,70 mm
Producto	Modelos, Años, Especificaciones	SKU SPQ
JUNTAS JUEGO COMPLETO	ACCORD, PRELUDE 85-87. JUNTA DE CABEZA GRAFITO	64-FSHOAZ0
32	L4 (2.0) 1955cc 119in A20A1, A3, A4 SOHC 12V.	82,70 mm
Producto	Modelos, Años, Especificaciones	SKU SPQ
JUNTAS JUEGO COMPLETO	ACCORD, PRELUDE 87-89. JUNTA DE CABEZA GRAFITO	64-FSHOAZ0
33	L4 (2.0) 1972cc 120in B20Z2 DOHC 16V.	84,00 mm
Producto	Modelos, Años, Especificaciones	SKU SPQ
JUNTAS DE CABEZA	CR-V 99-02. MULTILAMINA	64-CAHOB18A
34	L4 (2.0) 1997cc 122in B20B4 DOHC 16V.	84,00 mm
Producto	Modelos, Años, Especificaciones	SKU SPQ
JUNTAS DE CABEZA	CR-V 97-98. MULTILAMINA	64-CAHOB18A
35	L4 (2.0) 1997cc 122in F20B3 SOHC 16V.	85,00 mm
Producto	Modelos, Años, Especificaciones	SKU SPQ
JUNTAS DE CABEZA	ACCORD 93-98. GRAFITO	64-CAHOF20B
JUNTAS DE CABEZA	ACCORD 93-98. MULTILAMINA	64-CAHOF20B-1
JUNTAS JUEGO COMPLETO	ACCORD 93-98. JUNTA DE CABEZA MULTILAMINA	64-FSHOF20B
36	L4 (2.0) 1997cc 122in F20B6 (VTEC) SOHC 16V.	85,00 mm
Producto	Modelos, Años, Especificaciones	SKU SPQ
JUNTAS DE CABEZA	ACCORD 98-98. GRAFITO	64-CAHOF20B
JUNTAS DE CABEZA	ACCORD 98-98. MULTILAMINA	64-CAHOF20B-1
JUNTAS JUEGO COMPLETO	ACCORD 98-98. JUNTA DE CABEZA MULTILAMINA	64-FSHOF20B
37	L4 (2.0) 1997cc 122in F20C1 (VTEC) DOHC 16V.	87,00 mm
Producto	Modelos, Años, Especificaciones	SKU SPQ
SELLOS DE VALVULAS	S2000 00-03. POLIACRILATO, DIETROS: VVULA (0.23IN/ 5.84MM), GU (0.382IN/ 9.7MM), ANCHO DE SELLO: (0.582IN/ 14.78MM), ALTURA TOTAL: (0.476IN/ 12.09MM)	38-SVHO20MP
38	L4 (2.0) 1998cc 122in K20A3 (i-VTEC) DOHC 16V.	86,00 mm
Producto	Modelos, Años, Especificaciones	SKU SPQ
SELLOS DE VALVULAS	CIVIC 02-05. POLIACRILATO, DIETROS: VVULA (0.23IN/ 5.84MM), GU (0.382IN/ 9.7MM), ANCHO DE SELLO: (0.582IN/ 14.78MM), ALTURA TOTAL: (0.476IN/ 12.09MM)	38-SVHO20MP
39	L4 (2.2) 2156cc 132in F22A1 SOHC 16V.	85,00 mm
Producto	Modelos, Años, Especificaciones	SKU SPQ
JUNTAS DE CABEZA	ACCORD, PRELUDE 90-97. MULTILAMINA	64-CAHOF20A
JUNTAS JUEGO COMPLETO	ACCORD, PRELUDE 90-97. JUNTA DE CABEZA MULTILAMINA	64-FSHOF20A
SELLOS DE VALVULAS	ACCORD, PRELUDE 90-96. POLIACRILATO, DIETROS: VVULA (0.23IN/ 5.84MM), GU (0.382IN/ 9.7MM), ANCHO DE SELLO: (0.582IN/ 14.78MM), ALTURA TOTAL: (0.476IN/ 12.09MM)	38-SVHO20MP
40	L4 (2.2) 2156cc 132in F22B1 SOHC 16V.	85,00 mm
Producto	Modelos, Años, Especificaciones	SKU SPQ
JUNTAS DE CABEZA	ACCORD, PRELUDE 94-97. GRAFITO	64-CAHOF20B
JUNTAS DE CABEZA	ACCORD, PRELUDE 94-97. MULTILAMINA	64-CAHOF20B-1
JUNTAS JUEGO COMPLETO	ACCORD, PRELUDE 94-97. JUNTA DE CABEZA MULTILAMINA	64-FSHOF20B
SELLOS DE VALVULAS	ACCORD, PRELUDE 94-97. POLIACRILATO, DIETROS: VVULA (0.23IN/ 5.84MM), GU (0.382IN/ 9.7MM), ANCHO DE SELLO: (0.582IN/ 14.78MM), ALTURA TOTAL: (0.476IN/ 12.09MM)	38-SVHO20MP
41	L4 (2.2) 2156cc 132in F22B2 SOHC 16V.	85,00 mm
Producto	Modelos, Años, Especificaciones	SKU SPQ
SELLOS DE VALVULAS	ACCORD 94-97. POLIACRILATO, DIETROS: VVULA (0.23IN/ 5.84MM), GU (0.382IN/ 9.7MM), ANCHO DE SELLO: (0.582IN/ 14.78MM), ALTURA TOTAL: (0.476IN/ 12.09MM)	38-SVHO20MP

HONDA

Block

Motor / Diámetro / Producto / Especificaciones / SKU

42	L4 (2.2) 2156cc 132in F22B6 SOHC 16V.		85.00 mm
Producto		Modelos, Años, Especificaciones	Sku SPQ
JUNTAS DE CABEZA	ODYSSEY 94-97. GRAFITO		64-CAHOF20B
JUNTAS DE CABEZA	ODYSSEY 94-97. MULTILAMINA		64-CAHOF20B-1
JUNTAS JUEGO COMPLETO	ODYSSEY 94-97. JUNTA DE CABEZA MULTILAMINA		64-FSHOF20B
SELLOS DE VALVULAS	ODYSSEY 94-97. POLIACRILATO, DIETROS: VVULA (0.23IN/ 5.84MM), GU (0.382IN/ 9.7MM), ANCHO DE SELLO: (0.582IN/ 14.78MM), ALTURA TOTAL: (0.476IN/ 12.09MM.)		38-SVHO20MP
43	L4 (2.2) 2156cc 132in F22B8 SOHC 16V.		85.00 mm
Producto		Modelos, Años, Especificaciones	Sku SPQ
JUNTAS DE CABEZA	SHUTTLE 95-97. GRAFITO		64-CAHOF20B
JUNTAS DE CABEZA	SHUTTLE 95-97. MULTILAMINA		64-CAHOF20B-1
JUNTAS JUEGO COMPLETO	SHUTTLE 95-97. JUNTA DE CABEZA MULTILAMINA		64-FSHOF20B
44	L4 (2.2) 2156cc 132in F22C1 (VTEC) DOHC 16V.		87.00 mm
Producto		Modelos, Años, Especificaciones	Sku SPQ
SELLOS DE VALVULAS	S2000 04-09. POLIACRILATO, DIETROS: VVULA (0.23IN/ 5.84MM), GU (0.382IN/ 9.7MM), ANCHO DE SELLO: (0.582IN/ 14.78MM), ALTURA TOTAL: (0.476IN/ 12.09MM.)		38-SVHO20MP
45	L4 (2.2) 2156cc 132in H22A1, H22A4 (VTEC) DOHC 16V.		87.00 mm
Producto		Modelos, Años, Especificaciones	Sku SPQ
JUNTAS DE CABEZA	PRELUDE 93-96. MULTILAMINA		64-CAHOF22
JUNTAS JUEGO COMPLETO	PRELUDE 93-96. JUNTA DE CABEZA MULTILAMINA		64-FSHOF22
SELLOS DE VALVULAS	PRELUDE 93-02. POLIACRILATO, DIETROS: VVULA (0.23IN/ 5.84MM), GU (0.382IN/ 9.7MM), ANCHO DE SELLO: (0.582IN/ 14.78MM), ALTURA TOTAL: (0.476IN/ 12.09MM.)		38-SVHO20MP
46	L4 (2.3) 2254cc 138in F23A1, F23A4 (VTEC) SOHC 16V.		86.00 mm
Producto		Modelos, Años, Especificaciones	Sku SPQ
JUNTAS JUEGO COMPLETO	ACCORD 98-02. JUNTA DE CABEZA MULTILAMINA		64-FSHOF23A
SELLOS DE VALVULAS	ACCORD 98-02. POLIACRILATO, DIETROS: VVULA (0.23IN/ 5.84MM), GU (0.382IN/ 9.7MM), ANCHO DE SELLO: (0.582IN/ 14.78MM), ALTURA TOTAL: (0.476IN/ 12.09MM.)		38-SVHO20MP
47	L4 (2.3) 2254cc 138in F23A7 (VTEC) SOHC 16V.		86.00 mm
Producto		Modelos, Años, Especificaciones	Sku SPQ
SELLOS DE VALVULAS	ODYSSEY 98-98. POLIACRILATO, DIETROS: VVULA (0.23IN/ 5.84MM), GU (0.382IN/ 9.7MM), ANCHO DE SELLO: (0.582IN/ 14.78MM), ALTURA TOTAL: (0.476IN/ 12.09MM.)		38-SVHO20MP
48	L4 (2.3) 2259cc 138in H23A1 DOHC 16V.		87.00 mm
Producto		Modelos, Años, Especificaciones	Sku SPQ
JUNTAS DE CABEZA	PRELUDE 92-96. MULTILAMINA		64-CAHOF23
JUNTAS JUEGO COMPLETO	PRELUDE 92-96. JUNTA DE CABEZA MULTILAMINA		64-FSHOF23
49	L4 (2.4) 2354cc 144in K24A1 DOHC 16V.		87.00 mm
Producto		Modelos, Años, Especificaciones	Sku SPQ
JUNTAS DE CABEZA	CR-V 02-06. MULTILAMINA		64-CAHOK24A
JUNTAS JUEGO COMPLETO	CR-V 02-06. JUNTA DE CABEZA MULTILAMINA		64-FSHOK24
SELLOS DE VALVULAS	CR-V 02-06. POLIACRILATO, DIETROS: VVULA (0.23IN/ 5.84MM), GU (0.382IN/ 9.7MM), ANCHO DE SELLO: (0.582IN/ 14.78MM), ALTURA TOTAL: (0.476IN/ 12.09MM.)		38-SVHO20MP
50	L4 (2.4) 2354cc 144in K24A4, K24A8 DOHC 16V.		87.00 mm
Producto		Modelos, Años, Especificaciones	Sku SPQ
JUNTAS DE CABEZA	ACCORD, ELEMENT 03-12. MULTILAMINA		64-CAHOK24-1
JUNTAS JUEGO COMPLETO	ACCORD, ELEMENT 03-12. JUNTA DE CABEZA MULTILAMINA		64-FSHOK24-1
SELLOS DE VALVULAS	ACCORD, ELEMENT 03-11. POLIACRILATO, DIETROS: VVULA (0.23IN/ 5.84MM), GU (0.382IN/ 9.7MM), ANCHO DE SELLO: (0.582IN/ 14.78MM), ALTURA TOTAL: (0.476IN/ 12.09MM.)		38-SVHO20MP
51	L4 (2.4) 2354cc 144in K24W1, K24W9 (i-VTEC) DOHC 16V.		87.00 mm
Producto		Modelos, Años, Especificaciones	Sku SPQ
JUNTAS DE CABEZA	ACCORD, CR-V 13-15. MULTILAMINA		64-CAHOK24W5
JUNTAS JUEGO COMPLETO	ACCORD, CR-V 13-18. JUNTA DE CABEZA MULTILAMINA		64-FSHOK24W5
52	L4 (2.4) 2354cc 144in K24Y2 DOHC 16V.		87.00 mm
Producto		Modelos, Años, Especificaciones	Sku SPQ
JUNTAS DE CABEZA	CROSSTOUR 12-14. MULTILAMINA		64-CAHOK24Z4
JUNTAS JUEGO COMPLETO	CROSSTOUR 12-14. JUNTA DE CABEZA MULTILAMINA		64-FSHOK24Z4

HONDA

Block Motor / Diámetro / Producto / Especificaciones / SKU

53	L4 (2.4) 2354cc 144in K24Z1, 6, 7 (i-VTEC) DOHC 16V.	87.00 mm
Producto	Modelos, Años, Especificaciones	SKU SPQ
JUNTAS DE CABEZA	CIVIC, CR-V 10-14. MULTILAMINA	64-CAHOK24Z4
JUNTAS JUEGO COMPLETO	CIVIC, CR-V 10-14. JUNTA DE CABEZA MULTILAMINA	64-FSHOK24Z4
54	L4 (2.4) 2354cc 144in K24Z2, 3 (i-VTEC) DOHC 16V.	87.00 mm
Producto	Modelos, Años, Especificaciones	SKU SPQ
JUNTAS DE CABEZA	ACCORD 08-12. MULTILAMINA	64-CAHOK24Z4
JUNTAS JUEGO COMPLETO	ACCORD 08-12. JUNTA DE CABEZA MULTILAMINA	64-FSHOK24Z4
55	L4 (2.6) 2559cc 156in 4ZE1 SOHC 8V.	92.60 mm
Producto	Modelos, Años, Especificaciones	SKU SPQ
SELLOS DE VALVULAS	PASSPORT 94-97. POLIACRILATO, DIETROS: VVULA (0.275IN/ 6.99MM), GU (0.433IN/ 11MM), ANCHO DE SELLO: (0.662IN/ 16.81MM), ALTURA TOTAL: (0.569IN/ 14.45MM.)	38-SVNI20MP
SELLOS DE VALVULAS	PASSPORT 94-97. VITON, DIETROS: VVULA (0.275IN/ 6.99MM), GU (0.433IN/ 11MM), ANCHO DE SELLO: (0.657IN/ 16.69MM), ALTURA TOTAL: (0.569IN/ 14.45MM)	38-SVNI20MV
56	V6 (2.7) 2675cc 163in C27A4 SOHC 24V.	87.00 mm
Producto	Modelos, Años, Especificaciones	SKU SPQ
JUNTAS DE CABEZA	ACCORD 95-97. GRAFITO	64-CAHOC27
57	V6 (3.0) 2997cc 183in J30A1 (VTEC) SOHC 24V.	86.00 mm
Producto	Modelos, Años, Especificaciones	SKU SPQ
JUNTAS DE CABEZA	ACCORD 98-02. MULTILAMINA	64-CAHOJ30
JUNTAS JUEGO COMPLETO	ACCORD 98-02. JUNTA DE CABEZA MULTILAMINA	64-FSHOJ30
SELLOS DE VALVULAS	ACCORD 98-02. POLIACRILATO, DIETROS: VVULA (0.23IN/ 5.84MM), GU (0.382IN/ 9.7MM), ANCHO DE SELLO: (0.582IN/ 14.78MM), ALTURA TOTAL: (0.476IN/ 12.09MM.)	38-SVHO20MP
58	V6 (3.0) 2997cc 183in J30A4, J30A5 (VTEC) SOHC 24V.	86.00 mm
Producto	Modelos, Años, Especificaciones	SKU SPQ
JUNTAS DE CABEZA	ACCORD 06-07. MULTILAMINA	64-CAHOJ30-1
JUNTAS DE CABEZA	ACCORD 03-07. IZQUIERDA, MULTILAMINA	64-CAHOJ35ZL
JUNTAS DE CABEZA	ACCORD 03-07. DERECHA, MULTILAMINA	64-CAHOJ35ZR
JUNTAS JUEGO COMPLETO	ACCORD 03-05. JUNTA DE CABEZA MULTILAMINA	64-FSHOJ30A4
JUNTAS JUEGO COMPLETO	ACCORD 03-07. JUNTA DE CABEZA MULTILAMINA, CON MTIPLE DE ADMISI DE LIGA	64-FSHOJ30A4-1
JUNTAS JUEGO COMPLETO	ACCORD 03-07. JUNTA DE CABEZA MULTILAMINA	64-FSHOJ35Z
SELLOS DE VALVULAS	ACCORD 03-07. POLIACRILATO, DIETROS: VVULA (0.23IN/ 5.84MM), GU (0.382IN/ 9.7MM), ANCHO DE SELLO: (0.582IN/ 14.78MM), ALTURA TOTAL: (0.476IN/ 12.09MM.)	38-SVHO20MP
59	V6 (3.2) 3165cc 193in 6VD1 VIN V SOHC 24V.	93.40 mm
Producto	Modelos, Años, Especificaciones	SKU SPQ
JUNTAS DE CABEZA	PASSPORT 94-97. GRAFITO	64-CAIS6VD1
JUNTAS JUEGO COMPLETO	PASSPORT 94-97. JUNTA DE CABEZA GRAFITO	64-FSIS6VD1S
JUNTAS TAPA DE VALVULAS	PASSPORT 94-97	64-VSIS6VD1S
SELLOS DE VALVULAS	PASSPORT 94-97. POLIACRILATO, DIETROS: VVULA (0.203IN/ 5.16MM), GU (0.372IN/ 9.45MM), ANCHO DE SELLO: (0.531IN/ 13.49MM), ALTURA TOTAL: (0.418IN/ 10.62MM.)	38-SVIS16MP
60	V6 (3.2) 3165cc 193in 6VD1 VIN W DOHC 24V.	93.40 mm
Producto	Modelos, Años, Especificaciones	SKU SPQ
JUNTAS DE CABEZA	PASSPORT 98-02. GRAFITO	64-CAIS6VD1
JUNTAS JUEGO COMPLETO	PASSPORT 98-02. JUNTA DE CABEZA GRAFITO	64-FSIS6VD1D
JUNTAS TAPA DE VALVULAS	PASSPORT 98-02	64-VSIS6VD1D
SELLOS DE VALVULAS	PASSPORT 98-02. POLIACRILATO, DIETROS: VVULA (0.203IN/ 5.16MM), GU (0.372IN/ 9.45MM), ANCHO DE SELLO: (0.531IN/ 13.49MM), ALTURA TOTAL: (0.418IN/ 10.62MM.)	38-SVIS16MP
61	V6 (3.5) 3471cc 212in J35A1 (i-VTEC) SOHC 24V.	89.00 mm
Producto	Modelos, Años, Especificaciones	SKU SPQ
JUNTAS DE CABEZA	ODYSSEY 99-02. MULTILAMINA	64-CAHOJ35
JUNTAS JUEGO COMPLETO	ODYSSEY 99-02. JUNTA DE CABEZA MULTILAMINA	64-FSHOJ35
SELLOS DE VALVULAS	ODYSSEY 99-02. POLIACRILATO, DIETROS: VVULA (0.23IN/ 5.84MM), GU (0.382IN/ 9.7MM), ANCHO DE SELLO: (0.582IN/ 14.78MM), ALTURA TOTAL: (0.476IN/ 12.09MM.)	38-SVHO20MP
62	V6 (3.5) 3471cc 212in J35A4 (i-VTEC) SOHC 24V.	89.00 mm
Producto	Modelos, Años, Especificaciones	SKU SPQ
JUNTAS DE CABEZA	ODYSSEY, PILOT 02-04. MULTILAMINA	64-CAHOJ35
JUNTAS JUEGO COMPLETO	ODYSSEY, PILOT 02-04. JUNTA DE CABEZA MULTILAMINA	64-FSHOJ35
SELLOS DE VALVULAS	PILOT 02-04. POLIACRILATO, DIETROS: VVULA (0.23IN/ 5.84MM), GU (0.382IN/ 9.7MM), ANCHO DE SELLO: (0.582IN/ 14.78MM), ALTURA TOTAL: (0.476IN/ 12.09MM.)	38-SVHO20MP

HONDA

Block

Motor / Diámetro / Producto / Especificaciones / SKU

63 V6 (3.5) 3471cc 212in J35A6 SOHC 24V.		89.00 mm
Producto	Modelos, Años, Especificaciones	SKU SPQ
JUNTAS DE CABEZA	ODYSSEY 08-10. IZQUIERDA, MULTILAMINA	64-CAHOJ35ZL
JUNTAS DE CABEZA	ODYSSEY 08-10. DERECHA, MULTILAMINA	64-CAHOJ35ZR
JUNTAS JUEGO COMPLETO	ODYSSEY 08-10. JUNTA DE CABEZA MULTILAMINA	64-FSHOJ35Z

64 V6 (3.5) 3471cc 212in J35A7 SOHC 24V.		89.00 mm
Producto	Modelos, Años, Especificaciones	SKU SPQ
JUNTAS DE CABEZA	ODYSSEY 08-10. IZQUIERDA, MULTILAMINA	64-CAHOJ35ZL
JUNTAS DE CABEZA	ODYSSEY 08-10. DERECHA, MULTILAMINA	64-CAHOJ35ZR
JUNTAS JUEGO COMPLETO	ODYSSEY 08-10. JUNTA DE CABEZA MULTILAMINA	64-FSHOJ35Z

65 V6 (3.5) 3471cc 212in J35A8 (VTEC) SOHC 24V.		89.00 mm
Producto	Modelos, Años, Especificaciones	SKU SPQ
JUNTAS DE CABEZA	ACCORD 08-08. MULTILAMINA	64-CAHOJ35-1
JUNTAS JUEGO COMPLETO	ACCORD 08-08. JUNTA DE CABEZA MULTILAMINA	64-FSHOJ35A8

66 V6 (3.5) 3471cc 212in J35Y1, J35Y2 (VTEC) SOHC 24V.		89.00 mm
Producto	Modelos, Años, Especificaciones	SKU SPQ
JUNTAS DE CABEZA	ACCORD, CROSSTOUR 13-17. IZQUIERDA, MULTILAMINA	64-CAHOJ35ZL
JUNTAS DE CABEZA	ACCORD, CROSSTOUR 13-17. DERECHA, MULTILAMINA	64-CAHOJ35ZR
JUNTAS JUEGO COMPLETO	ACCORD, CROSSTOUR 13-17. JUNTA DE CABEZA MULTILAMINA	64-FSHOJ35Z

67 V6 (3.5) 3471cc 212in J35Z1 (VTEC) SOHC 24V.		89.00 mm
Producto	Modelos, Años, Especificaciones	SKU SPQ
JUNTAS DE CABEZA	CROSSTOUR 10-12. IZQUIERDA, MULTILAMINA	64-CAHOJ35ZL
JUNTAS DE CABEZA	CROSSTOUR 10-12. DERECHA, MULTILAMINA	64-CAHOJ35ZR
JUNTAS JUEGO COMPLETO	CROSSTOUR 10-12. JUNTA DE CABEZA MULTILAMINA	64-FSHOJ35Z

68 V6 (3.5) 3471cc 212in J35Z2, 3 (VTEC) SOHC 24V.		89.00 mm
Producto	Modelos, Años, Especificaciones	SKU SPQ
JUNTAS DE CABEZA	ACCORD 08-12. IZQUIERDA, MULTILAMINA	64-CAHOJ35ZL
JUNTAS DE CABEZA	ACCORD 08-12. DERECHA, MULTILAMINA	64-CAHOJ35ZR
JUNTAS JUEGO COMPLETO	ACCORD 08-12. JUNTA DE CABEZA MULTILAMINA	64-FSHOJ35Z

69 V6 (3.5) 3471cc 212in J35Z4 (i-VTEC) SOHC 24V.		89.00 mm
Producto	Modelos, Años, Especificaciones	SKU SPQ
JUNTAS DE CABEZA	PILOT 09-15. IZQUIERDA, MULTILAMINA	64-CAHOJ35ZL
JUNTAS DE CABEZA	PILOT 09-15. DERECHA, MULTILAMINA	64-CAHOJ35ZR
JUNTAS JUEGO COMPLETO	PILOT 09-15. JUNTA DE CABEZA MULTILAMINA	64-FSHOJ35Z

70 V6 (3.5) 3471cc 212in J35Z5 (VTEC) SOHC 24V.		89.00 mm
Producto	Modelos, Años, Especificaciones	SKU SPQ
JUNTAS DE CABEZA	ODYSSEY, RIDGELINE 09-15. IZQUIERDA, MULTILAMINA	64-CAHOJ35ZL
JUNTAS DE CABEZA	ODYSSEY, RIDGELINE 09-15. DERECHA, MULTILAMINA	64-CAHOJ35ZR
JUNTAS JUEGO COMPLETO	ODYSSEY, RIDGELINE 09-15. JUNTA DE CABEZA MULTILAMINA	64-FSHOJ35Z

HYUNDAI

Block	Motor / Modelos / Diámetro
1	L4 (1.1) 1086cc 66in G4HG SOHC 12V. I10 12-14
2	L4 (1.2) 1197cc 73in G4AG (KAPPA) VTVT DOHC 16V. GRAND I10 13-15
3	L4 (1.5) 1468cc 90in G4DJ (ALPHA) SOHC 8V. EXCEL, SCOUPE 90-94
4	L4 (1.5) 1495cc 91in G4EK SOHC 12V. ACCENT, SCOUPE 93-06
5	L4 (1.5) 1495cc 91in G4EK TURBO SOHC 12V. SCOUPE 93-95
6	L4 (1.6) 1591cc 97in G4FJ T-GDI (GAMMA II) TURBO (CVVT) DOHC 16V. VELOSTER 12-13
7	L4 (1.6) 1595cc 97in G4G1 VIN Y DOHC 16V. ELANTRA 92-95
8	L4 (1.6) 1596cc 97in G4CR DOHC 16V. ELANTRA 90-95
9	L4 (1.6) 1599cc 98in G4DR DOHC 16V. ELANTRA, TIBURON 96-00
10	L4 (1.6) 1599cc 98in G4ED (ALPHA II) DOHC 16V. ACCENT 00-12
11	L4 (1.8) 1795cc 110in G4DM, G4GM DOHC 16V. ELANTRA, TIBURON 96-01
12	L4 (1.8) 1797cc 110in NU (G4NB) DOHC 16V. ELANTRA 11-16
13	L4 (1.8) 1836cc 112in G4CN DOHC 16V. ELANTRA 93-95
14	L4 (2.0) 1975cc 121in G4CP DOHC 16V. SONATA 92-98
15	L4 (2.0) 1975cc 121in G4GC (BETA) DOHC 16V. ELANTRA, TIBURON, TUCSON 02-14
16	L4 (2.0) 1975cc 121in G4GF DOHC 16V. ELANTRA, TIBURON 97-08
17	L4 (2.0) 1997cc 122in G63B VIN D, V SOHC 8V. STELLAR 85-90

HYUNDAI

Block	Motor / Modelos / Diámetro
18	L4 (2.0) 1997cc 122in 4G63 DOHC 16V. SONATA 92-98
19	L4 (2.0) 1999cc 122in G4NC (NU) GDI DOHC 16V. ELANTRA 14-18
20	L4 (2.4) 2351cc 143in G64B VIN W SOHC 8V. SONATA 89-91
21	L4 (2.4) 2351cc 143in 4G64 VIN G, W SOHC 8V. H100 02-06
22	L4 (2.4) 2351cc 143in G4CS SOHC 8V. SONATA 89-93
23	L4 (2.4) 2351cc 143in G4JS (SIRIUS II) DOHC 16V. SANTA FE, SONATA 99-06
24	L4 (2.4) 2359cc 144in G4KC, G4KE, G4KG (THETA II) CVVT DOHC 16V. H100, SANTA FE, SONATA, TUCSON 06-21
25	L4 (2.5) 2476cc 151in D4BF (4D56T) DIESEL SOHC 8V. H100 93-04
26	L4 (2.5) 2476cc 151in D4BH (4D56TD) TURBO DIESEL SOHC 8V. H100 97-07
27	L4 (2.5) 2476cc 151in HP (4D56T) TURBO DIESEL DOHC 16V. H100 08-14
28	V6 (2.5) 2493cc 152in G6BV (DELTA) DOHC 24V. SONATA 99-02
29	L4 (2.5) 2497cc 152in D4CB TURBO DIESEL DOHC 16V. H100 08-14
30	V6 (2.7) 2656cc 162in G6BA, G6BAX, G6BAY (DELTA) DOHC 24V. SANTA FE, SONATA, TIBURON, TUCSON 01-09
31	V6 (3.0) 2972cc 181in G6AT SOHC 12V. SONATA 90-98
32	V6 (3.0) 2972cc 181in G6CT DOHC 24V. XG300 01-01
33	V6 (3.5) 3467cc 212in G6CU, G6AU (SIGMA) DOHC 24V. SANTA FE, XG350 02-06
34	V6 (3.8) 3778cc 231in G6DA CVVT DOHC 24V. AZERA, ENTOURAGE, GENESIS, VERACRUZ 06-14

HYUNDAI

Block

Motor / Diámetro / Producto / Especificaciones / SKU

1	L4 (1.1) 1086cc 66in G4HG SOHC 12V.		67.00 mm
Producto		Modelos, Años, Especificaciones	SKU SPQ
JUNTAS DE CABEZA	I10 12-14. MULTILAMINA		64-CAHY1.1-2
JUNTAS JUEGO COMPLETO	10 12-14. JUNTA DE CABEZA MULTILAMINA		64-FSHY1.1-2
2	L4 (1.2) 1197cc 73in G4AG (KAPPA) VTVT DOHC 16V.		71.00 mm
Producto		Modelos, Años, Especificaciones	SKU SPQ
JUNTAS DE CABEZA	GRAND I10 13-15. MULTILAMINA		64-CAHY1.2D
JUNTAS JUEGO COMPLETO	GRAND I10 13-15. JUNTA DE CABEZA MULTILAMINA		64-FSHY1.2D
3	L4 (1.5) 1468cc 90in G4DJ (ALPHA) SOHC 8V.		75.50 mm
Producto		Modelos, Años, Especificaciones	SKU SPQ
SELLOS DE VALVULAS	EXCEL, SCOUPE 90-94. POLIACRILATO, TIPO DE SELLO: METAL BODY, VTAGO: 0.215, GU: 0.466, ALTURA: 0.472, PROFUNDIDAD DE GU: 0.310, ANCHO: 0.583		38-SVM120MP
4	L4 (1.5) 1495cc 91in G4EK SOHC 12V.		75.50 mm
Producto		Modelos, Años, Especificaciones	SKU SPQ
JUNTAS DE CABEZA	ACCENT 98-02. GRAFITO		64-CAHY1.5
JUNTAS DE CABEZA	ACCENT 98-02. MULTILAMINA		64-CAHY1.5-MLS
JUNTAS JUEGO COMPLETO	ACCENT 98-02. JUNTA DE CABEZA GRAFITO		64-FSHY1.5
JUNTAS JUEGO COMPLETO	ACCENT 02-06. JUNTA DE CABEZA LAMINA GRAFITADA		64-FSHY1.6-2
SELLOS DE VALVULAS	ACCENT, SCOUPE 93-02. POLIACRILATO, TIPO DE SELLO: METAL BODY, VTAGO: 0.215, GU: 0.466, ALTURA: 0.472, PROFUNDIDAD DE GU: 0.310, ANCHO: 0.583		38-SVM120MP
SELLOS DE VALVULAS	ACCENT, SCOUPE 93-02. POLIACRILATO, DIETROS: VVULA (0.205IN/ 5.21MM), GU (0.365IN/ 9.27MM), ANCHO DE SELLO: (0.543IN/ 13.79MM), ALTURA TOTAL: (0.47IN/ 11.94MM)		38-SVSU20MP
SELLOS DE VALVULAS	ACCENT, SCOUPE 93-02. VITON, DIETROS: VVULA (0.202IN/ 5.13MM), GU (0.426IN/ 10.82MM), ANCHO DE SELLO: (0.546IN/ 13.87MM), ALTURA TOTAL: (0.465IN/ 11.81MM)		38-SVSU20MV
5	L4 (1.5) 1495cc 91in G4EK TURBO SOHC 12V.		75.50 mm
Producto		Modelos, Años, Especificaciones	SKU SPQ
SELLOS DE VALVULAS	SCOUPE 93-95. POLIACRILATO, DIETROS: VVULA (0.205IN/ 5.21MM), GU (0.365IN/ 9.27MM), ANCHO DE SELLO: (0.543IN/ 13.79MM), ALTURA TOTAL: (0.47IN/ 11.94MM)		38-SVSU20MP
SELLOS DE VALVULAS	SCOUPE 93-95. VITON, DIETROS: VVULA (0.202IN/ 5.13MM), GU (0.426IN/ 10.82MM), ANCHO DE SELLO: (0.546IN/ 13.87MM), ALTURA TOTAL: (0.465IN/ 11.81MM)		38-SVSU20MV
6	L4 (1.6) 1591cc 97in G4FJ T-GDI (GAMMA II) TURBO (CVVT) DOHC 16V.		77.00 mm
Producto		Modelos, Años, Especificaciones	SKU SPQ
SELLOS DE VALVULAS	VELOSTER 12-13. POLIACRILATO, TIPO DE SELLO: METAL BODY, VTAGO: 0.215, GU: 0.466, ALTURA: 0.472, PROFUNDIDAD DE GU: 0.310, ANCHO: 0.583		38-SVM120MP
7	L4 (1.6) 1595cc 97in 4G61 VIN Y DOHC 16V.		82.30 mm
Producto		Modelos, Años, Especificaciones	SKU SPQ
SELLOS DE VALVULAS	ELANTRA 92-95. POLIACRILATO, TIPO DE SELLO: METAL BODY, VTAGO: 0.215, GU: 0.466, ALTURA: 0.472, PROFUNDIDAD DE GU: 0.310, ANCHO: 0.583		38-SVM120MP
8	L4 (1.6) 1596cc 97in G4CR DOHC 16V.		82.30 mm
Producto		Modelos, Años, Especificaciones	SKU SPQ
JUNTAS JUEGO COMPLETO	ELANTRA 90-95. JUNTA DE CABEZA GRAFITO		64-FSHYG4CN
9	L4 (1.6) 1599cc 98in G4DR DOHC 16V.		77.40 mm
Producto		Modelos, Años, Especificaciones	SKU SPQ
JUNTAS DE CABEZA	ELANTRA, TIBURON 96-00. MULTILAMINA		64-CAHY1.6D
JUNTAS JUEGO COMPLETO	ELANTRA, TIBURON 96-00. JUNTA DE CABEZA MULTILAMINA		64-FSHY1.6D
10	L4 (1.6) 1599cc 98in G4ED (ALPHA II) DOHC 16V.		76.50 mm
Producto		Modelos, Años, Especificaciones	SKU SPQ
JUNTAS DE CABEZA	ACCENT 00-04. MULTILAMINA		64-CAHY1.5-1
JUNTAS DE CABEZA	ACCENT 00-04. GRAFITO		64-CAHY1.5-1G
JUNTAS DE CABEZA	ACCENT 05-08. GRAFITO		64-CAHY1.6-1
JUNTAS JUEGO COMPLETO	ACCENT 00-04. JUNTA DE CABEZA MULTILAMINA		64-FSHY1.5-1
JUNTAS JUEGO COMPLETO	ACCENT 00-04. JUNTA DE CABEZA GRAFITO		64-FSHY1.5-1G
JUNTAS JUEGO COMPLETO	ACCENT 05-08. JUNTA DE CABEZA GRAFITO		64-FSHY1.6-1
SELLOS DE VALVULAS	ACCENT 00-12. POLIACRILATO, TIPO DE SELLO: METAL BODY, VTAGO: 0.215, GU: 0.466, ALTURA: 0.472, PROFUNDIDAD DE GU: 0.310, ANCHO: 0.583		38-SVM120MP

HYUNDAI

Block Motor / Diámetro / Producto / Especificaciones / SKU

11	L4 (1.8) 1795cc 110in G4DM, G4GM DOHC 16V.		82.00 mm
Producto		Modelos, Años, Especificaciones	Sku SPQ
JUNTAS DE CABEZA	ELANTRA, TIBURON 96-01. GRAFITO		64-CAHYG4GM
JUNTAS JUEGO COMPLETO	ELANTRA, TIBURON 96-01. JUNTA DE CABEZA MULTILAMINA		64-FSHYG4GM
SELLOS DE VALVULAS	ELANTRA, TIBURON 96-98. POLIACRILATO, TIPO DE SELLO: METAL BODY, VTAGO: 0.215, GU: 0.466, ALTURA: 0.472, PROFUNDIDAD DE GU: 0.310, ANCHO: 0.583		38-SVMI20MP
12	L4 (1.8) 1797cc 110in NU (G4NB) DOHC 16V.		81.00 mm
Producto		Modelos, Años, Especificaciones	Sku SPQ
JUNTAS DE CABEZA	ELANTRA 11-16. GRAFITO		64-CAHYG4NC
JUNTAS DE CABEZA	ELANTRA 11-16. MULTILAMINA		64-CAHYG4NC-MLS
JUNTAS JUEGO COMPLETO	ELANTRA 11-16. JUNTA DE CABEZA MULTILAMINA		64-FSHYG4NC-MLS
13	L4 (1.8) 1836cc 112in G4CN DOHC 16V.		81.50 mm
Producto		Modelos, Años, Especificaciones	Sku SPQ
SELLOS DE VALVULAS	ELANTRA 93-95. POLIACRILATO, TIPO DE SELLO: METAL BODY, VTAGO: 0.215, GU: 0.466, ALTURA: 0.472, PROFUNDIDAD DE GU: 0.310, ANCHO: 0.583		38-SVMI20MP
14	L4 (2.0) 1975cc 121in G4CP DOHC 16V.		85.00 mm
Producto		Modelos, Años, Especificaciones	Sku SPQ
SELLOS DE VALVULAS	SONATA 92-98. POLIACRILATO, TIPO DE SELLO: METAL BODY, VTAGO: 0.215, GU: 0.466, ALTURA: 0.472, PROFUNDIDAD DE GU: 0.310, ANCHO: 0.583		38-SVMI20MP
15	L4 (2.0) 1975cc 121in G4GC (BETA) DOHC 16V.		82.00 mm
Producto		Modelos, Años, Especificaciones	Sku SPQ
JUNTAS DE CABEZA	ELANTRA, TIBURON, TUCSON 02-14. MULTILAMINA		64-CAHY2.0D
SELLOS DE VALVULAS	ELANTRA, TIBURON, TUCSON 02-12. POLIACRILATO, TIPO DE SELLO: METAL BODY, VTAGO: 0.215, GU: 0.466, ALTURA: 0.472, PROFUNDIDAD DE GU: 0.310, ANCHO: 0.583		38-SVMI20MP
SELLOS DE VALVULAS	TUCSON 05-08. POLIACRILATO, DIETROS: VVULA (0.205IN / 5.21MM.), GU (0.365IN / 9.27MM.), ANCHO DE SELLO: (0.543IN / 13.79MM.), ALTURA TOTAL: (0.47IN / 11.94MM.)		38-SVSU20MP
SELLOS DE VALVULAS	TUCSON 05-08. VITON, DIETROS: VVULA (0.202IN / 5.13MM.), GU (0.426IN / 10.82MM.), ANCHO DE SELLO: (0.546IN / 13.87MM.), ALTURA TOTAL: (0.465IN / 11.81MM.)		38-SVSU20MV
16	L4 (2.0) 1975cc 121in G4GF DOHC 16V.		82.00 mm
Producto		Modelos, Años, Especificaciones	Sku SPQ
JUNTAS DE CABEZA	ELANTRA, TIBURON 97-01. GRAFITO		64-CAHYG4GM
JUNTAS JUEGO COMPLETO	ELANTRA, TIBURON 97-01. JUNTA DE CABEZA MULTILAMINA		64-FSHYG4GM
SELLOS DE VALVULAS	ELANTRA, TIBURON 97-01. POLIACRILATO, TIPO DE SELLO: METAL BODY, VTAGO: 0.215, GU: 0.466, ALTURA: 0.472, PROFUNDIDAD DE GU: 0.310, ANCHO: 0.583		38-SVMI20MP
SELLOS DE VALVULAS	ELANTRA, TIBURON 97-08. POLIACRILATO, DIETROS: VVULA (0.205IN / 5.21MM.), GU (0.365IN / 9.27MM.), ANCHO DE SELLO: (0.543IN / 13.79MM.), ALTURA TOTAL: (0.47IN / 11.94MM.)		38-SVSU20MP
SELLOS DE VALVULAS	ELANTRA, TIBURON 97-08. VITON, DIETROS: VVULA (0.202IN / 5.13MM.), GU (0.426IN / 10.82MM.), ANCHO DE SELLO: (0.546IN / 13.87MM.), ALTURA TOTAL: (0.465IN / 11.81MM.)		38-SVSU20MV
17	L4 (2.0) 1997cc 122in G63B VIN D, V SOHC 8V.		85.00 mm
Producto		Modelos, Años, Especificaciones	Sku SPQ
JUNTAS JUEGO COMPLETO	STELLAR 85-90. JUNTA DE CABEZA GRAFITO		64-FSMIG63
18	L4 (2.0) 1997cc 122in 4G63 DOHC 16V.		85.00 mm
Producto		Modelos, Años, Especificaciones	Sku SPQ
SELLOS DE VALVULAS	SONATA 92-98. POLIACRILATO, TIPO DE SELLO: METAL BODY, VTAGO: 0.215, GU: 0.466, ALTURA: 0.472, PROFUNDIDAD DE GU: 0.310, ANCHO: 0.583		38-SVMI20MP
19	L4 (2.0) 1999cc 122in G4NC (NU) GDI DOHC 16V.		81.00 mm
Producto		Modelos, Años, Especificaciones	Sku SPQ
JUNTAS DE CABEZA	ELANTRA 14-18. GRAFITO		64-CAHYG4NC
JUNTAS DE CABEZA	ELANTRA 14-18. MULTILAMINA		64-CAHYG4NC-MLS
JUNTAS JUEGO COMPLETO	ELANTRA 14-18. JUNTA DE CABEZA MULTILAMINA		64-FSHYG4NC-MLS
20	L4 (2.4) 2351cc 143in G64B VIN W SOHC 8V.		86.50 mm
Producto		Modelos, Años, Especificaciones	Sku SPQ
JUNTAS DE CABEZA	SONATA 89-91. GRAFITO		64-CAMIG64
JUNTAS JUEGO COMPLETO	SONATA 89-91. JUNTA DE CABEZA GRAFITO		64-FSMIG64-2

HYUNDAI

Block

Motor / Diámetro / Producto / Especificaciones / SKU

21	L4 (2.4) 2351cc 143in 4G64 VIN G, W SOHC 8V.	86,50
Producto	Modelos, Años, Especificaciones	SKU SPQ
JUNTAS JUEGO COMPLETO	H100 02-06. JUNTA DE CABEZA GRAFITO	64-FSMIG64-2
22	L4 (2.4) 2351cc 143in G4CS SOHC 8V.	86,50
Producto	Modelos, Años, Especificaciones	SKU SPQ
SELLOS DE VALVULAS	SONATA 89-93. POLIACRILATO, DIETROS: VVULA (0.28IN / 7.11MM), GU (0.45IN / 11.43MM), ANCHO DE SELLO: (0.606IN / 15.39MM), ALTURA TOTAL: (0.512IN / 13MM)	38-SVM126MP
SELLOS DE VALVULAS	SONATA 89-93. VITON, DIETROS: VVULA (0.28IN / 7.11MM), GU (0.505IN / 12.83MM), ANCHO DE SELLO: (0.609IN / 15.47MM), ALTURA TOTAL: (0.515IN / 13.08MM)	38-SVM126MV
23	L4 (2.4) 2351cc 143in G4JS (SIRIUS II) DOHC 16V.	86,50
Producto	Modelos, Años, Especificaciones	SKU SPQ
JUNTAS DE CABEZA	SANTA FE, SONATA 99-06. MULTILAMINA	64-CAHY2.4D
JUNTAS JUEGO COMPLETO	SANTA FE, SONATA 99-06. JUNTA DE CABEZA MULTILAMINA	64-FSHY2.4D
SELLOS DE VALVULAS	SANTA FE, SONATA 99-06. POLIACRILATO, TIPO DE SELLO: METAL BODY, VTAGO: 0.215, GU: 0.466, ALTURA: 0.472, PROFUNDIDAD DE GU: 0.310, ANCHO: 0.583	38-SVM120MP
24	L4 (2.4) 2359cc 144in G4KC, G4KE, G4KG (THETA II) CVVT DOHC 16V.	88,00
Producto	Modelos, Años, Especificaciones	SKU SPQ
JUNTAS DE CABEZA	SONATA 06-09. MULTILAMINA	64-CAHY2.4D-1
JUNTAS DE CABEZA	SANTA FE, SONATA, TUCSON 10-16. GRAFITO	64-CAHY2.4D-2
JUNTAS DE CABEZA	H100 10-14. MULTILAMINA	64-CAHY2.4D-2MLS
JUNTAS DE CABEZA	SANTA FE, SONATA, TUCSON 15-21. MULTILAMINA	64-CAHY2.4D-3
JUNTAS JUEGO COMPLETO	SONATA 06-09. JUNTA DE CABEZA MULTILAMINA	64-FSHY2.4D-1
SELLOS DE VALVULAS	SANTA FE, SONATA, TUCSON 06-11. VITON, DIETROS: VVULA (0.182IN / 4.62MM), GU (0.402IN / 10.21MM), ALTURA TOTAL: (0.404IN / 10.26MM)	38-SVTO15MV
25	L4 (2.5) 2476cc 151in D4BF (4D56T) DIESEL SOHC 8V.	91,10
Producto	Modelos, Años, Especificaciones	SKU SPQ
JUNTAS DE CABEZA	H100 93-04. LAMINA GRAFITADA	64-CAHY2.5DI
JUNTAS JUEGO COMPLETO	H100 93-04. JUNTA DE CABEZA LAMINA GRAFITADA	64-FSHY2.5DI
26	L4 (2.5) 2476cc 151in D4BH (4D56TD) TURBO DIESEL SOHC 8V.	91,10
Producto	Modelos, Años, Especificaciones	SKU SPQ
JUNTAS DE CABEZA	H100 97-07. LAMINA GRAFITADA	64-CAHY2.5DI
JUNTAS JUEGO COMPLETO	H100 97-07. JUNTA DE CABEZA LAMINA GRAFITADA	64-FSHY2.5DI
27	L4 (2.5) 2476cc 151in HP (4D56T) TURBO DIESEL DOHC 16V.	91,00
Producto	Modelos, Años, Especificaciones	SKU SPQ
JUNTAS DE CABEZA	H100 08-14. LAMINA GRAFITADA	64-CAHY2.5DI-T
JUNTAS JUEGO COMPLETO	H100 08-14. JUNTA DE CABEZA LAMINA GRAFITADA	64-FSHY2.5DI-T
28	V6 (2.5) 2493cc 152in G6BV (DELTA) DOHC 24V.	84,00
Producto	Modelos, Años, Especificaciones	SKU SPQ
JUNTAS JUEGO COMPLETO	SONATA 99-02. JUNTA DE CABEZA MULTILAMINA	64-FSHY2.5D
SELLOS DE VALVULAS	SONATA 99-02. POLIACRILATO, TIPO DE SELLO: METAL BODY, VTAGO: 0.215, GU: 0.466, ALTURA: 0.472, PROFUNDIDAD DE GU: 0.310, ANCHO: 0.583	38-SVM120MP
SELLOS DE VALVULAS	SONATA 99-01. POLIACRILATO, DIETROS: VVULA (0.205IN / 5.21MM), GU (0.365IN / 9.27MM), ANCHO DE SELLO: (0.543IN / 13.79MM), ALTURA TOTAL: (0.47IN / 11.94MM)	38-SVSU20MP
SELLOS DE VALVULAS	SONATA 99-01. VITON, DIETROS: VVULA (0.202IN / 5.13MM), GU (0.426IN / 10.82MM), ANCHO DE SELLO: (0.546IN / 13.87MM), ALTURA TOTAL: (0.465IN / 11.81MM)	38-SVSU20MV
29	L4 (2.5) 2497cc 152in D4CB TURBO DIESEL DOHC 16V.	91,00
Producto	Modelos, Años, Especificaciones	SKU SPQ
JUNTAS DE CABEZA	H100 08-14. LAMINA GRAFITADA	64-CAHY2.5DI-T
JUNTAS JUEGO COMPLETO	H100 08-14. JUNTA DE CABEZA LAMINA GRAFITADA	64-FSHY2.5DI-T
30	V6 (2.7) 2656cc 162in G6BA, G6BAX, G6BAY (DELTA) DOHC 24V.	86,70
Producto	Modelos, Años, Especificaciones	SKU SPQ
JUNTAS DE CABEZA	SANTA FE, SONATA, TIBURON, TUCSON 01-09. MULTILAMINA IZQUIERDA, 1 PIEZA	64-CAHY2.7D-L
JUNTAS JUEGO COMPLETO	SANTA FE, SONATA, TIBURON, TUCSON 01-09. JUNTA DE CABEZA MULTILAMINA	64-FSHY2.7D
SELLOS DE VALVULAS	SANTA FE, SONATA, TIBURON, TUCSON 01-09. POLIACRILATO, TIPO DE SELLO: METAL BODY, VTAGO: 0.215, GU: 0.466, ALTURA: 0.472, PROFUNDIDAD DE GU: 0.310, ANCHO: 0.583	38-SVM120MP
SELLOS DE VALVULAS	SANTA FE, SONATA, TIBURON, TUCSON 01-09. POLIACRILATO, DIETROS: VVULA (0.205IN / 5.21MM), GU (0.365IN / 9.27MM), ANCHO DE SELLO: (0.543IN / 13.79MM), ALTURA TOTAL: (0.47IN / 11.94MM)	38-SVSU20MP
SELLOS DE VALVULAS	SANTA FE, SONATA, TIBURON, TUCSON 01-09. VITON, DIETROS: VVULA (0.202IN / 5.13MM), GU (0.426IN / 10.82MM), ANCHO DE SELLO: (0.546IN / 13.87MM), ALTURA TOTAL: (0.465IN / 11.81MM)	38-SVSU20MV

HYUNDAI

Block

Motor / Diámetro / Producto / Especificaciones / SKU

31	V6 (3.0) 2972cc 181in G6AT SOHC 12V.	91.10 mm
Producto	Modelos, Años, Especificaciones	SKU SPQ
JUNTAS DE CABEZA	SONATA 90-97. GRAFITO	64-CAM16G72
SELLOS DE VALVULAS	SONATA 90-98. POLIACRILATO, DIETROS: VVULA (0.28IN/ 7.11MM), GU (0.45IN/ 11.43MM), ANCHO DE SELLO: (0.606IN/ 15.39MM), ALTURA TOTAL: (0.512IN/ 13MM.)	38-SVM126MP
SELLOS DE VALVULAS	SONATA 90-98. VITON, DIETROS: VVULA (0.28IN/ 7.11MM), GU (0.505IN/ 12.83MM), ANCHO DE SELLO: (0.609IN/ 15.47MM), ALTURA TOTAL: (0.515IN/ 13.08MM)	38-SVM126MV
32	V6 (3.0) 2972cc 181in G6CT DOHC 24V.	91.10 mm
Producto	Modelos, Años, Especificaciones	SKU SPQ
SELLOS DE VALVULAS	XG300 01-01. POLIACRILATO, TIPO DE SELLO: METAL BODY, VTAGO: 0.215, GU: 0.466, ALTURA: 0.472, PROFUNDIDAD DE GU: 0.310, ANCHO: 0.583	38-SVM120MP
33	V6 (3.5) 3467cc 212in G6CU, G6AU (SIGMA) DOHC 24V.	93.00 mm
Producto	Modelos, Años, Especificaciones	SKU SPQ
SELLOS DE VALVULAS	SANTA FE 03-06. POLIACRILATO, TIPO DE SELLO: METAL BODY, VTAGO: 0.215, GU: 0.466, ALTURA: 0.472, PROFUNDIDAD DE GU: 0.310, ANCHO: 0.583	38-SVM120MP
SELLOS DE VALVULAS	XG350 02-05. POLIACRILATO, TIPO DE SELLO: METAL BODY, VTAGO: 0.215, GU: 0.466, ALTURA: 0.472, PROFUNDIDAD DE GU: 0.310, ANCHO: 0.583	38-SVM120MP
34	V6 (3.8) 3778cc 231in G6DA CVVT DOHC 24V.	96.00 mm
Producto	Modelos, Años, Especificaciones	SKU SPQ
JUNTAS DE CABEZA	AZERA, ENTOURAGE, GENESIS, VERACRUZ 06-14. MULTILAMINA IZQUIERDA	64-CAHY3.8DL
JUNTAS DE CABEZA	AZERA, ENTOURAGE, GENESIS, VERACRUZ 06-14. MULTILAMINA DERECHA	64-CAHY3.8DR
JUNTAS JUEGO COMPLETO	AZERA, ENTOURAGE, GENESIS, VERACRUZ 06-14. JUNTA DE CABEZA MULTILAMINA	64-FSHY3.8DR
JUNTAS MEDIO JUEGO SUPERIOR	AZERA, ENTOURAGE, GENESIS, VERACRUZ 06-14. JUNTA DE CABEZA MULTILAMINA	64-HSHY3.8DR
SELLOS DE VALVULAS	AZERA, ENTOURAGE, GENESIS, VERACRUZ 06-11. VITON, DIETROS: VVULA (0.182IN/ 4.62MM), GU (0.402IN/ 10.21MM), ALTURA TOTAL: (0.404IN/ 10.26MM)	38-SVTO15MV

INFINITI

Block	Motor / Modelos / Diámetro
1	G20 91-02
2	V6 (3.0) 2960cc 181in VG30E VIN 1, W SOHC 12V. M30 90-92
3	V6 (3.0) 2960cc 181in VG30DE DOHC 24V. J30 93-97
4	V6 (3.0) 2988cc 182in VQ30DE DOHC 24V. I30 96-01
5	V6 (3.3) 3275cc 200in VG33E SOHC 12V. QX4 96-00
6	V6 (3.5) 3498cc 213in VQ35DE DOHC 24V. FX35, G35, I35, M35, QX4 01-11
7	V6 (3.5) 3498cc 213in VQ35HR DOHC 24V. EX35, FX35, G35, M35 07-12
8	V8 (4.1) 4130cc 252in VH41DE DOHC 32V. Q45 97-01
9	V8 (4.5) 4494cc 274in VH45DE DOHC 32V. Q45 90-96
10	V8 (4.5) 4494cc 274in VK45DE DOHC 32V. FX45, M45, Q45 02-10
11	V8 (5.6) 5552cc 339in VK56DE DOHC 32V. QX56, QX80 04-15
12	V8 (5.6) 5552cc 339in VK56VD VVEL DOHC 32V. M56, Q70 04-15

INFINITI

Block	Motor / Diámetro / Producto / Especificaciones / SKU												
1	L4 (2.0) 1998cc 122in SR20DE DOHC 16V. 86,00 mm												
<table border="1"> <thead> <tr> <th>Producto</th> <th>Modelos, Años, Especificaciones</th> <th>SKU SPQ</th> </tr> </thead> <tbody> <tr> <td>JUNTAS DE CABEZA</td> <td>G20 91-02. GRAFITO</td> <td>64-CAN12.0D</td> </tr> <tr> <td>JUNTAS JUEGO COMPLETO</td> <td>G20 91-02. JUNTA DE CABEZA GRAFITO</td> <td>64-FSNI2.0D</td> </tr> <tr> <td>SELLOS DE VALVULAS</td> <td>G20 91-02. POLIACRILATO, DIETROS: VVULA (0.195IN / 4.95MM), GU (0.35IN / 8.89MM), ANCHO DE SELLO: (0.492IN / 12.5MM), ALTURA TOTAL: (0.452IN / 11.48MM.)</td> <td>38-SVNI1612MP</td> </tr> </tbody> </table>		Producto	Modelos, Años, Especificaciones	SKU SPQ	JUNTAS DE CABEZA	G20 91-02. GRAFITO	64-CAN12.0D	JUNTAS JUEGO COMPLETO	G20 91-02. JUNTA DE CABEZA GRAFITO	64-FSNI2.0D	SELLOS DE VALVULAS	G20 91-02. POLIACRILATO, DIETROS: VVULA (0.195IN / 4.95MM), GU (0.35IN / 8.89MM), ANCHO DE SELLO: (0.492IN / 12.5MM), ALTURA TOTAL: (0.452IN / 11.48MM.)	38-SVNI1612MP
Producto	Modelos, Años, Especificaciones	SKU SPQ											
JUNTAS DE CABEZA	G20 91-02. GRAFITO	64-CAN12.0D											
JUNTAS JUEGO COMPLETO	G20 91-02. JUNTA DE CABEZA GRAFITO	64-FSNI2.0D											
SELLOS DE VALVULAS	G20 91-02. POLIACRILATO, DIETROS: VVULA (0.195IN / 4.95MM), GU (0.35IN / 8.89MM), ANCHO DE SELLO: (0.492IN / 12.5MM), ALTURA TOTAL: (0.452IN / 11.48MM.)	38-SVNI1612MP											
2	V6 (3.0) 2960cc 181in VG30E VIN 1, W SOHC 12V. 87,00 mm												
<table border="1"> <thead> <tr> <th>Producto</th> <th>Modelos, Años, Especificaciones</th> <th>SKU SPQ</th> </tr> </thead> <tbody> <tr> <td>JUNTAS DE CABEZA</td> <td>M30 90-92. GRAFITO</td> <td>64-CANIVG30</td> </tr> <tr> <td>JUNTAS JUEGO COMPLETO</td> <td>M30 90-92. JUNTA DE CABEZA GRAFITO</td> <td>64-FSNIVG30E</td> </tr> </tbody> </table>		Producto	Modelos, Años, Especificaciones	SKU SPQ	JUNTAS DE CABEZA	M30 90-92. GRAFITO	64-CANIVG30	JUNTAS JUEGO COMPLETO	M30 90-92. JUNTA DE CABEZA GRAFITO	64-FSNIVG30E			
Producto	Modelos, Años, Especificaciones	SKU SPQ											
JUNTAS DE CABEZA	M30 90-92. GRAFITO	64-CANIVG30											
JUNTAS JUEGO COMPLETO	M30 90-92. JUNTA DE CABEZA GRAFITO	64-FSNIVG30E											

INFINITI

Block

Motor / Diámetro / Producto / Especificaciones / SKU

3 V6 (3.0) 2960cc 181in VG30DE DOHC 24V.			87,00 mm
Producto	Modelos, Años, Especificaciones		SKU SPQ
JUNTAS DE CABEZA	J30 93-97. GRAFITO		64-CANI3.0D
JUNTAS JUEGO COMPLETO	J30 93-97. JUNTA DE CABEZA GRAFITO		64-FSNI3.0D
SELLOS DE VALVULAS	J30 93-97. POLIACRILATO, DIETROS: VVULA (0.195IN / 4.95MM.), GU (0.35IN / 8.89MM.), ANCHO DE SELLO: (0.492IN / 12.5MM.), ALTURA TOTAL: (0.452IN / 11.48MM.)		38-SVNI1612MP

4 V6 (3.0) 2988cc 182in VQ30DE DOHC 24V.			93,00 mm
Producto	Modelos, Años, Especificaciones		SKU SPQ
JUNTAS DE CABEZA	I30 96-01. MULTILAMINA IZQUIERDA		64-CANIVQ30L
JUNTAS DE CABEZA	I30 96-01. MULTILAMINA DERECHA		64-CANIVQ30R
JUNTAS JUEGO COMPLETO	I30 96-99. JUNTA DE CABEZA MULTILAMINA		64-FSNVQ30
JUNTAS JUEGO COMPLETO	I30 00-01. JUNTA DE CABEZA MULTILAMINA		64-FSNVQ30DE-1
RETENES DE MOTOR	I30 96-01. RETEN TRASERO. TIPO CARCASA		64-BSNVQ35
SELLOS DE VALVULAS	I30 96-01. POLIACRILATO, DIETROS: VVULA (0.195IN / 4.95MM.), GU (0.35IN / 8.89MM.), ANCHO DE SELLO: (0.492IN / 12.5MM.), ALTURA TOTAL: (0.452IN / 11.48MM.)		38-SVNI1612MP

5 V6 (3.3) 3275cc 200in VG33E SOHC 12V.			91,50 mm
Producto	Modelos, Años, Especificaciones		SKU SPQ
JUNTAS DE CABEZA	OX4 96-00. GRAFITO		64-CANI3.3
JUNTAS JUEGO COMPLETO	OX4 96-00. JUNTA DE CABEZA GRAFITO		64-FSNI3.3
SELLOS DE VALVULAS	OX4 97-00. POLIACRILATO, DIETROS: VVULA (0.275IN / 6.99MM.), GU (0.433IN / 11MM.), ANCHO DE SELLO: (0.662IN / 16.81MM.), ALTURA TOTAL: (0.569IN / 14.45MM.)		38-SVNI20MP
SELLOS DE VALVULAS	OX4 97-00. VITON, DIETROS: VVULA (0.275IN / 6.99MM.), GU (0.433IN / 11MM.), ANCHO DE SELLO: (0.657IN / 16.69MM.), ALTURA TOTAL: (0.569IN / 14.45MM.)		38-SVNI20MV
JUNTAS DE VALVULAS	OX4 97-00. POLIACRILATO, DIETROS: VVULA (0.24IN / 6.1MM.), GU (0.387IN / 9.83MM.), ANCHO DE SELLO: (0.551IN / 14MM.), ALTURA TOTAL: (0.455IN / 11.56MM.)		38-SVNI30MP
SELLOS DE VALVULAS	OX4 97-00. VITON, DIETROS: VVULA (0.23IN / 5.84MM.), GU (0.424IN / 10.77MM.), ANCHO DE SELLO: (0.553IN / 14.05MM.), ALTURA TOTAL: (0.455IN / 11.56MM.)		38-SVNI30MV

6 V6 (3.5) 3498cc 213in VQ35DE DOHC 24V.			95,50 mm
Producto	Modelos, Años, Especificaciones		SKU SPQ
JUNTAS DE CABEZA	OX4 01-03. MULTILAMINA IZQUIERDA		64-CANIVQ35L
JUNTAS DE CABEZA	OX4 01-03. MULTILAMINA DERECHA		64-CANIVQ35R
JUNTAS JUEGO COMPLETO	OX4 01-03. JUNTA DE CABEZA MULTILAMINA		64-FSNVQ35
JUNTAS JUEGO COMPLETO	I35 02-04. JUNTA DE CABEZA MULTILAMINA		64-FSNVQ35-1
RETENES DE MOTOR	FX35, G35, I35, M35, OX4 01-08. RETEN TRASERO. TIPO CARCASA		64-BSNVQ35
SELLOS DE VALVULAS	FX35, G35, I35, M35, OX4 01-11. POLIACRILATO, DIETROS: VVULA (0.195IN / 4.95MM.), GU (0.35IN / 8.89MM.), ANCHO DE SELLO: (0.492IN / 12.5MM.), ALTURA TOTAL: (0.452IN / 11.48MM.)		38-SVNI1612MP

7 V6 (3.5) 3498cc 213in VQ35HR DOHC 24V.			95,50 mm
Producto	Modelos, Años, Especificaciones		SKU SPQ
JUNTAS DE CABEZA	EX35, FX35, G35, M35 07-12. MULTILAMINA IZQUIERDA		64-CANIVQ35HRL
JUNTAS DE CABEZA	EX35, FX35, G35, M35 07-12. MULTILAMINA DERECHA		64-CANIVQ35HRR
JUNTAS JUEGO COMPLETO	EX35, FX35, G35, M35 07-12. JUNTA DE CABEZA MULTILAMINA		64-FSNVQ35HR
SELLOS DE VALVULAS	EX35, FX35, G35, M35 07-10. POLIACRILATO, DIETROS: VVULA (0.195IN / 4.95MM.), GU (0.35IN / 8.89MM.), ANCHO DE SELLO: (0.492IN / 12.5MM.), ALTURA TOTAL: (0.452IN / 11.48MM.)		38-SVNI1612MP

8 V8 (4.1) 4130cc 252in VH41DE DOHC 32V.			93,00 mm
Producto	Modelos, Años, Especificaciones		SKU SPQ
JUNTAS JUEGO COMPLETO	Q45 97-01. JUNTA DE CABEZA GRAFITO		64-FSNVH41DE

9 V8 (4.5) 4494cc 274in VH45DE DOHC 32V.			93,00 mm
Producto	Modelos, Años, Especificaciones		SKU SPQ
JUNTAS JUEGO COMPLETO	Q45 90-96. JUNTA DE CABEZA GRAFITO		64-FSNI4.5
SELLOS DE VALVULAS	Q45 90-96. POLIACRILATO, DIETROS: VVULA (0.235IN / 5.97MM.), GU (0.47IN / 11.94MM.), ANCHO DE SELLO: (0.562IN / 14.27MM.), ALTURA TOTAL: (0.517IN / 13.13MM.)		38-SVMA16MP
SELLOS DE VALVULAS	Q45 90-96. POLIACRILATO, DIETROS: VVULA (0.25IN / 6.35MM.), GU (0.375IN / 9.53MM.), ANCHO DE SELLO: (0.55IN / 13.97MM.), ALTURA TOTAL: (0.508IN / 12.9MM.)		38-SVNI24MP

10 V8 (4.5) 4494cc 274in VK45DE DOHC 32V.			93,00 mm
Producto	Modelos, Años, Especificaciones		SKU SPQ
SELLOS DE VALVULAS	FX45, M45, Q45 02-10. POLIACRILATO, DIETROS: VVULA (0.195IN / 4.95MM.), GU (0.35IN / 8.89MM.), ANCHO DE SELLO: (0.492IN / 12.5MM.), ALTURA TOTAL: (0.452IN / 11.48MM.)		38-SVNI1612MP

11 V8 (5.6) 5552cc 339in VK56DE DOHC 32V.			98,00 mm
Producto	Modelos, Años, Especificaciones		SKU SPQ
JUNTAS DE CABEZA	OX56, OX80 04-15. MULTILAMINA IZQUIERDA		64-CANIVK56L
JUNTAS DE CABEZA	OX56, OX80 04-15. MULTILAMINA DERECHA		64-CANIVK56R
JUNTAS JUEGO COMPLETO	OX56, OX80 04-15. JUNTA DE CABEZA MULTILAMINA		64-FSNVVK56
SELLOS DE VALVULAS	OX56 04-10. POLIACRILATO, DIETROS: VVULA (0.195IN / 4.95MM.), GU (0.35IN / 8.89MM.), ANCHO DE SELLO: (0.492IN / 12.5MM.), ALTURA TOTAL: (0.452IN / 11.48MM.)		38-SVNI1612MP

ISUZU

Block	Motor / Modelos / Diámetro
1	L4 (1.6) 1588cc 97in 4XE1V VIN 6 SOHC 12V. STYLUS 90-93
2	L4 (1.6) 1588cc 97in 4XE1-WU VIN 8 DOHC 16V. I-MARK, IMPULSE, STYLUS 89-92
3	L4 (1.6) 1588cc 97in 4XE1WUT VIN 4, 5 TURBO DOHC 16V. IMPULSE 91-92
4	L4 (1.8) 1817cc 111in G180Z VIN N SOHC 8V. I-MARK, PICKUP 81-85
5	L4 (1.9) 1949cc 119in G200Z VIN A SOHC 8V. IMPULSE, PICKUP, TROOPER 82-88
6	L4 (2.2) 2197cc 134in LN2 (VORTEC) VIN 4 (MPFI) OHV 8V. HOMBRE 96-01
7	L4 (2.3) 2253cc 137in F23A7 (VTEC) SOHC 16V. OASIS 98-99
8	L4 (2.3) 2254cc 138in 4ZD1 VIN L SOHC 8V. AMIGO, IMPULSE, PICKUP, TROOPER 84-95
9	L4 (2.6) 2559cc 156in 4ZE1 SOHC 8V. AMIGO, PICKUP, RODEO, TROOPER 88-97
10	L4 (2.8) 2770cc 169in LK5 (VORTEC) VIN 8 DOHC 16V. I-280 06-06
11	L4 (2.9) 2921cc 178in LLV (VORTEC) VIN 9 DOHC 16V. I-290 07-08
12	L4 (3.0) 2999cc 183in 4JJ1-TC (TVG) TURBO DIESEL DOHC 16V. ELF 200/ 300 12-12
13	V6 (3.1) 3135cc 191in LG6 VIN D, Z CPC OHV 12V. PICKUP, RODEO 91-94
14	V6 (3.2) 3165cc 193in 6VD1 VIN V SOHC 24V. RODEO, TROOPER 92-97
15	V6 (3.2) 3165cc 193in 6VD1 VIN W DOHC 24V. AMIGO, RODEO, TROOPER 92-05
16	L5 (3.5) 3460cc 211in L52 (VORTEC) VIN 6 DOHC 20V. I-350 06-08
17	V6 (3.5) 3494cc 213in 6VE1 VIN X, Y DOHC 24V. AMIGO, AXIOM, I-370, RODEO, TROOPER, VEHICROSS 98-04

ISUZU

Block	Motor / Modelos / Diámetro
18	L5 (3.7) 3654cc 223in L5R (VORTEC) VIN E DOHC 20V. I-370 07-08
19	L6 (4.2) 4195cc 256in LL8 (VORTEC) VIN S (VVT) DOHC 24V. ASCENDER 03-08
20	V6 (4.3) 4300cc 262in LF6, LU3, L35 (VORTEC) VIN W, X OHV 12V. HOMBRE 97-01
21	L4 (5.2) 5193cc 317in 4HK1-TC TURBO DIESEL SOHC 16V. ELF 400 07-11
22	L4 (5.2) 5193cc 317in 4HK1-TC TURBO DIESEL VIN T SOHC 16V. ELF 450/ 500/ 600 07-11
23	L4 (5.2) 5193cc 317in 4HK1-TCS TURBO DIESEL VIN T SOHC 16V. FORWARD 800 13-13
24	V8 (5.3) 5328cc 325in LC9, LH6, LMF, LMG, LY5 (VORTEC) VIN 3, 7, M, 0, J OHV 16V. ASCENDER 03-08

ISUZU

Block

Motor / Diámetro / Producto / Especificaciones / SKU

1	L4 (1.6) 1588cc 97in 4XE1V VIN 6 SOHC 12V.		80.00 mm
Producto	Modelos, Años, Especificaciones		SKU SPQ
JUNTAS JUEGO COMPLETO	STYLUS 90-93. JUNTA DE CABEZA GRAFITO		64-FSIS4XE1
2	L4 (1.6) 1588cc 97in 4XE1-WU VIN 8 DOHC 16V.		80.00 mm
Producto	Modelos, Años, Especificaciones		SKU SPQ
JUNTAS JUEGO COMPLETO	I-MARK, IMPULSE, STYLUS 89-92. JUNTA DE CABEZA GRAFITO		64-FSIS4XEW1
3	L4 (1.6) 1588cc 97in 4XE1WUT VIN 4, 5 TURBO DOHC 16V.		80.00 mm
Producto	Modelos, Años, Especificaciones		SKU SPQ
JUNTAS JUEGO COMPLETO	IMPULSE 91-92. JUNTA DE CABEZA GRAFITO		64-FSIS4XEW1
4	L4 (1.8) 1817cc 111in G180Z VIN N SOHC 8V.		84.00 mm
Producto	Modelos, Años, Especificaciones		SKU SPQ
JUNTAS JUEGO COMPLETO	I-MARK, PICKUP 81-85. JUNTA DE CABEZA GRAFITO		64-FSISG200
5	L4 (1.9) 1949cc 119in G200Z VIN A SOHC 8V.		87.00 mm
Producto	Modelos, Años, Especificaciones		SKU SPQ
JUNTAS JUEGO COMPLETO	IMPULSE, PICKUP, TROOPER 82-88. JUNTA DE CABEZA GRAFITO		64-FSISG200
6	L4 (2.2) 2197cc 134in LN2 (VORTEC) VIN 4 (MPFI) OHV 8V.		89.00 mm
Producto	Modelos, Años, Especificaciones		SKU SPQ
JUNTAS DE CABEZA	HOMBRE 96-01. GRAFITO		64-CAGM2.2-4
JUNTAS DE MULTIPLE	HOMBRE 98-01. ESCAPE MULTILAMINA		64-MSGM2.2-1
JUNTAS JUEGO COMPLETO	HOMBRE 98-01. JUNTA DE CABEZA GRAFITO		64-FSGM2.2-3
SELLOS DE VALVULAS	HOMBRE 98-01. POLIACRILATO, DIETROS: VVULA (0.242IN / 6.15MM), GU (0.496IN / 12.6MM), FLANGE (1.25IN / 31.75MM), ANCHO DE SELLO: (0.812IN / 20.62MM), BASE DE SELLO: (0.73IN / 18.54MM), ALTURA TOTAL: (0.799IN / 20.29MM)		38-SVGM22FP-1
SELLOS DE VALVULAS	HOMBRE 98-01. VITON, DIETROS: VVULA (0.242IN / 6.15MM), GU (0.496IN / 12.6MM), FLANGE (1.25IN / 31.75MM), ANCHO DE SELLO: (0.812IN / 20.62MM), BASE DE SELLO: (0.735IN / 18.67MM), ALTURA TOTAL: (0.799IN / 20.29MM)		38-SVGM22FV-1
SELLOS DE VALVULAS	HOMBRE 96-97. POLIACRILATO, DIETROS: VVULA (0.24IN / 6.1MM), GU (0.45IN / 11.43MM), ANCHO DE SELLO: (0.668IN / 16.97MM), ALTURA TOTAL: (0.484IN / 12.29MM)		38-SVGM22PP
SELLOS DE VALVULAS	HOMBRE 96-97. VITON, DIETROS: VVULA (0.252IN / 6.4MM), GU (0.587IN / 14.91MM), ANCHO DE SELLO: (0.672IN / 17.07MM), ALTURA TOTAL: (0.47IN / 11.94MM)		38-SVGM22PV
7	L4 (2.3) 2253cc 137in F23A7 (VTEC) SOHC 16V.		86.00 mm
Producto	Modelos, Años, Especificaciones		SKU SPQ
SELLOS DE VALVULAS	OASIS 98-99. POLIACRILATO, DIETROS: VVULA (0.23IN / 5.84MM), GU (0.382IN / 9.7MM), ANCHO DE SELLO: (0.582IN / 14.78MM), ALTURA TOTAL: (0.476IN / 12.09MM)		38-SVHO20MP
8	L4 (2.3) 2254cc 138in 4ZD1 VIN L SOHC 8V.		89.30 mm
Producto	Modelos, Años, Especificaciones		SKU SPQ
JUNTAS JUEGO COMPLETO	AMIGO, IMPULSE, PICKUP, TROOPER 84-95. JUNTA DE CABEZA GRAFITO		64-FSIS4ZD1
SELLOS DE VALVULAS	AMIGO, IMPULSE, PICKUP, TROOPER 86-95. POLIACRILATO, DIETROS: VVULA (0.275IN / 6.99MM), GU (0.433IN / 11MM), ANCHO DE SELLO: (0.662IN / 16.81MM), ALTURA TOTAL: (0.569IN / 14.45MM)		38-SVNI20MP
SELLOS DE VALVULAS	AMIGO, IMPULSE, PICKUP, TROOPER 86-95. VITON, DIETROS: VVULA (0.275IN / 6.99MM), GU (0.433IN / 11MM), ANCHO DE SELLO: (0.657IN / 16.69MM), ALTURA TOTAL: (0.569IN / 14.45MM)		38-SVNI20MV
9	L4 (2.6) 2559cc 156in 4ZE1 SOHC 8V.		92.60 mm
Producto	Modelos, Años, Especificaciones		SKU SPQ
SELLOS DE VALVULAS	AMIGO, PICKUP, RODEO, TROOPER 88-97. POLIACRILATO, DIETROS: VVULA (0.275IN / 6.99MM), GU (0.433IN / 11MM), ANCHO DE SELLO: (0.662IN / 16.81MM), ALTURA TOTAL: (0.569IN / 14.45MM)		38-SVNI20MP
SELLOS DE VALVULAS	AMIGO, PICKUP, RODEO, TROOPER 88-97. VITON, DIETROS: VVULA (0.275IN / 6.99MM), GU (0.433IN / 11MM), ANCHO DE SELLO: (0.657IN / 16.69MM), ALTURA TOTAL: (0.569IN / 14.45MM)		38-SVNI20MV
10	L4 (2.8) 2770cc 169in LK5 (VORTEC) VIN 8 DOHC 16V.		93.00 mm
Producto	Modelos, Años, Especificaciones		SKU SPQ
JUNTAS DE CABEZA	I-280 06-06. MULTILAMINA		64-CAGM2.8D
JUNTAS JUEGO COMPLETO	I-280 06-06. JUNTA DE CABEZA MULTILAMINA		64-FSGM2.8D
JUNTAS MEDIO JUEGO INFERIOR	I-280 06-06		64-CSGM2.8D
JUNTAS MEDIO JUEGO SUPERIOR	I-280 06-06. JUNTA DE CABEZA MULTILAMINA		64-HSGM2.8D

ISUZU

Block

Motor / Diámetro / Producto / Especificaciones / SKU

10	L4 (2.8) 2770cc 169in LK5 (VORTEC) VIN 8 DOHC 16V.	93.00 mm
Producto	Modelos, Años, Especificaciones	SKU SPQ
SELLOS DE VALVULAS	I-280 06-06. VITON, DIETROS: VVULA (0.235IN / 5.97MM), GU (0.436IN / 11.07MM), FLANGE (1.081IN / 27.46MM), ANCHO DE SELLO: (0.687IN / 17.45MM), BASE DE SELLO: (0.617IN / 15.67MM), ALTURA TOTAL: (0.736IN / 18.69MM)	38-SVGM242FV
11	L4 (2.9) 2921cc 178in LLV (VORTEC) VIN 9 DOHC 16V.	95.00 mm
Producto	Modelos, Años, Especificaciones	SKU SPQ
JUNTAS DE CABEZA	I-290 07-08. MULTILAMINA	64-CAGM2.9D
JUNTAS JUEGO COMPLETO	I-290 07-08. JUNTA DE CABEZA MULTILAMINA	64-FSGM2.9D
JUNTAS MEDIO JUEGO INFERIOR	I-290 07-08	64-CSGM2.8D
JUNTAS MEDIO JUEGO SUPERIOR	I-290 07-08. JUNTA DE CABEZA MULTILAMINA	64-HSGM2.9D
SELLOS DE VALVULAS	I-290 07-08. VITON, DIETROS: VVULA (0.236IN / 5.99MM), GU (0.417IN / 10.59MM), FLANGE (1.084IN / 27.53MM), ANCHO DE SELLO: (0.696IN / 17.68MM), BASE DE SELLO: (0.614IN / 15.6MM), ALTURA TOTAL: (0.797IN / 20.24MM)	38-SVGM29FV
12	L4 (3.0) 2999cc 183in 4JJ1-TC (TVG) TURBO DIESEL DOHC 16V.	95.40 mm
Producto	Modelos, Años, Especificaciones	SKU SPQ
JUNTAS DE CABEZA	ELF 200/300 12-12. LAMINA GRAFITADA	64-CAIS3.0D
JUNTAS JUEGO COMPLETO	ELF 200/300 12-12. JUNTA DE CABEZA LAMINA GRAFITADA	64-FSIS3.0D
13	V6 (3.1) 3135cc 191in LG6 VIN D, Z CPC OHV 12V.	89.00 mm
Producto	Modelos, Años, Especificaciones	SKU SPQ
SELLOS DE VALVULAS	PICKUP, RODEO 91-94. POLIACRILATO, DIETROS: VVULA (0.282IN / 7.16MM), GU (0.594IN / 15.09MM), ANCHO DE SELLO: (0.633IN / 16.08MM), ALTURA TOTAL: (0.47IN / 11.94MM)	38-SVGM31PP
SELLOS DE VALVULAS	PICKUP, RODEO 91-94. VITON, DIETROS: VVULA (0.292IN / 7.42MM), GU (0.46IN / 11.68MM), ANCHO DE SELLO: (0.633IN / 16.08MM), ALTURA TOTAL: (0.475IN / 12.07MM)	38-SVGM31PV
14	V6 (3.2) 3165cc 193in 6VD1 VIN V SOHC 24V.	93.40 mm
Producto	Modelos, Años, Especificaciones	SKU SPQ
JUNTAS DE CABEZA	RODEO, TROOPER 92-97. GRAFITO	64-CAIS6VD1
JUNTAS JUEGO COMPLETO	RODEO, TROOPER 92-97. JUNTA DE CABEZA GRAFITO	64-FSIS6VD1S
JUNTAS TAPA DE VALVULAS	RODEO, TROOPER 92-97	64-VSIS6VD1S
SELLOS DE VALVULAS	RODEO, TROOPER 92-97. POLIACRILATO, DIETROS: VVULA (0.203IN / 5.16MM), GU (0.372IN / 9.45MM), ANCHO DE SELLO: (0.531IN / 13.49MM), ALTURA TOTAL: (0.418IN / 10.62MM)	38-SVIS16MP
15	V6 (3.2) 3165cc 193in 6VD1 VIN W DOHC 24V.	93.40 mm
Producto	Modelos, Años, Especificaciones	SKU SPQ
JUNTAS DE CABEZA	AMIGO, RODEO, TROOPER 92-05. GRAFITO	64-CAIS6VD1
JUNTAS JUEGO COMPLETO	AMIGO, RODEO, TROOPER 92-05. JUNTA DE CABEZA GRAFITO	64-FSIS6VD1D
JUNTAS TAPA DE VALVULAS	AMIGO, RODEO, TROOPER 92-05	64-VSIS6VD1D
SELLOS DE VALVULAS	AMIGO, RODEO, TROOPER 92-05. POLIACRILATO, DIETROS: VVULA (0.203IN / 5.16MM), GU (0.372IN / 9.45MM), ANCHO DE SELLO: (0.531IN / 13.49MM), ALTURA TOTAL: (0.418IN / 10.62MM)	38-SVIS16MP
16	L5 (3.5) 3460cc 211in L52 (VORTEC) VIN 6 DOHC 20V.	93.00 mm
Producto	Modelos, Años, Especificaciones	SKU SPQ
JUNTAS DE CABEZA	I-350 06-08. MULTILAMINA	64-CAGM3.5D
JUNTAS JUEGO COMPLETO	I-350 06-08. JUNTA DE CABEZA MULTILAMINA	64-FSGM3.5D
JUNTAS MEDIO JUEGO INFERIOR	I-350 06-08	64-CSGM2.8D
JUNTAS MEDIO JUEGO SUPERIOR	I-350 06-08. JUNTA DE CABEZA MULTILAMINA	64-HSGM3.5D
SELLOS DE VALVULAS	I-350 06-06. VITON, DIETROS: VVULA (0.235IN / 5.97MM), GU (0.436IN / 11.07MM), FLANGE (1.081IN / 27.46MM), ANCHO DE SELLO: (0.687IN / 17.45MM), BASE DE SELLO: (0.617IN / 15.67MM), ALTURA TOTAL: (0.736IN / 18.69MM)	38-SVGM242FV
17	V6 (3.5) 3494cc 213in 6VE1 VIN X, Y DOHC 24V.	93.40 mm
Producto	Modelos, Años, Especificaciones	SKU SPQ
JUNTAS DE CABEZA	AMIGO, AXIOM, RODEO, TROOPER, VEHICROSS 98-04. MULTILAMINA IZQUIERDA	64-CAIS6VE1L
JUNTAS DE CABEZA	AMIGO, AXIOM, RODEO, TROOPER, VEHICROSS 98-04. MULTILAMINA DERECHA	64-CAIS6VE1R
JUNTAS JUEGO COMPLETO	AMIGO, AXIOM, RODEO, TROOPER, VEHICROSS 98-04. JUNTA DE CABEZA MULTILAMINA	64-FSIS6VE1
JUNTAS TAPA DE VALVULAS	AMIGO, AXIOM, RODEO, TROOPER, VEHICROSS 98-04	64-VSIS6VE1
SELLOS DE VALVULAS	AXIOM, RODEO, TROOPER, VEHICROSS, I-370 98-04. POLIACRILATO, DIETROS: VVULA (0.203IN / 5.16MM), GU (0.372IN / 9.45MM), ANCHO DE SELLO: (0.531IN / 13.49MM), ALTURA TOTAL: (0.418IN / 10.62MM)	38-SVIS16MP
18	L5 (3.7) 3654cc 223in L5R (VORTEC) VIN E DOHC 20V.	95.50 mm
Producto	Modelos, Años, Especificaciones	SKU SPQ
JUNTAS DE CABEZA	I-370 07-08. MULTILAMINA	64-CAGM3.7D
JUNTAS JUEGO COMPLETO	I-370 07-08. JUNTA DE CABEZA MULTILAMINA	64-FSGM3.7D
JUNTAS MEDIO JUEGO INFERIOR	I-370 07-08	64-CSGM2.8D
JUNTAS MEDIO JUEGO SUPERIOR	I-370 07-08. JUNTA DE CABEZA MULTILAMINA	64-HSGM3.7D
19	L6 (4.2) 4195cc 256in LL8 (VORTEC) VIN S (VVT) DOHC 24V.	93.00 mm
Producto	Modelos, Años, Especificaciones	SKU SPQ
JUNTAS DE CABEZA	ASCENDER 03-08. MULTILAMINA	64-CAGM4.2
JUNTAS JUEGO COMPLETO	ASCENDER 03-05. JUNTA DE CABEZA MULTILAMINA	64-FSGM4.2D
JUNTAS MEDIO JUEGO INFERIOR	ASCENDER 03-08	64-CSGM4.2D

ISUZU

Block

Motor / Diámetro / Producto / Especificaciones / SKU

19	L6 (4.2) 4195cc 256in LL8 (VORTEC) VIN S (VVT) DOHC 24V.	93.00 mm
Producto	Modelos, Años, Especificaciones	SKU SPQ
SELLOS DE VALVULAS	ASCENDER 03-06. VITON, DIETROS: VVULA (0.235IN/ 5.97MM), GU (0.436IN/ 11.07MM), FLANGE (1.081IN/ 27.46MM), ANCHO DE SELLO: (0.687IN/ 17.45MM), BASE DE SELLO: (0.617IN/ 15.67MM), ALTURA TOTAL: (0.736IN/ 18.69MM)	38-SVGM42FV
20	V6 (4.3) 4300cc 262in LF6, LU3, L35 (VORTEC) VIN W, X OHV 12V.	104.60 mm
Producto	Modelos, Años, Especificaciones	SKU SPQ
JUNTAS DE CABEZA	HOMBRE 97-01. GRAFITO	64-CAGM4.3
JUNTAS DE CARTER	HOMBRE 97-01. LIGA. CARTER ALUMINIO	64-OSGM4.3-3
JUNTAS DE MULTIPLE	HOMBRE 97-01. ADMISI TERMOPLTICO	64-MSGM4.3-4
JUNTAS JUEGO COMPLETO	HOMBRE 97-01. JUNTA DE CABEZA GRAFITO JUNTA ADMISI TERMOPLTICO	64-FSGM4.3-7
JUNTAS VARIAS	HOMBRE 97-01	64-ESGM5.7
21	L4 (5.2) 5193cc 317in 4HK1-TC TURBO DIESEL SOHC 16V.	115.00 mm
Producto	Modelos, Años, Especificaciones	SKU SPQ
JUNTAS DE CABEZA	ELF 400 07-11. LAMINA GRAFITADA	64-CAIS5.2D
JUNTAS JUEGO COMPLETO	ELF 400 07-11. JUNTA DE CABEZA LAMINA GRAFITADA	64-FSIS5.2D
22	L4 (5.2) 5193cc 317in 4HK1-TC TURBO DIESEL VIN T SOHC 16V.	115.00 mm
Producto	Modelos, Años, Especificaciones	SKU SPQ
JUNTAS DE CABEZA	ELF 450/ 500/ 600 07-11. LAMINA GRAFITADA	64-CAIS5.2D
JUNTAS JUEGO COMPLETO	ELF 450/ 500/ 600 07-11. JUNTA DE CABEZA LAMINA GRAFITADA	64-FSIS5.2D
23	L4 (5.2) 5193cc 317in 4HK1-TCS TURBO DIESEL VIN T SOHC 16V.	115.00 mm
Producto	Modelos, Años, Especificaciones	SKU SPQ
JUNTAS DE CABEZA	FORWARD 800 13-13. LAMINA GRAFITADA	64-CAIS5.2D
JUNTAS JUEGO COMPLETO	FORWARD 800 13-13. JUNTA DE CABEZA LAMINA GRAFITADA	64-FSIS5.2D
24	V8 (5.3) 5328cc 325in LC9, LH6, LMF, LMG, LY5 (VORTEC) VIN 3, 7, M, O, J OHV 16V.	96.00 mm
Producto	Modelos, Años, Especificaciones	SKU SPQ
JUNTAS DE CABEZA	ASCENDER 03-08. MULTILAMINA	64-CAGM5.3
JUNTAS DE MULTIPLE	ASCENDER 05-06. EMPAQUE DE MANIFOLD	64-MSGM5.3-3P
JUNTAS DE MULTIPLE	ASCENDER 03-08. ADMISI	64-MSGM5.3-A
JUNTAS DE MULTIPLE	ASCENDER 04-06. ADMISI	64-MSGM5.3A-1
JUNTAS JUEGO COMPLETO	ASCENDER 03-04. JUNTA DE CABEZA MULTILAMINA	64-FSGM5.3-1
JUNTAS JUEGO COMPLETO	ASCENDER 03-08. JUNTA DE CABEZA MULTILAMINA	64-FSGM6.0-4
JUNTAS MEDIO JUEGO INFERIOR	ASCENDER 03-08	64-CSGM5.3
SELLOS DE VALVULAS	ASCENDER 03-06. VITON, DIETROS: VVULA (0.180IN/ 4.58MM), GU (0.346IN/ 8.80MM), FLANGE (0.980IN/ 24.90MM), ANCHO DE SELLO: (0.670IN/ 17.01MM), BASE DE SELLO: (0.600IN/ 15.25MM), ALTURA TOTAL: (0.696IN/ 17.69MM)	38-SVGM53FV
SELLOS DE VALVULAS	ASCENDER 03-06. VITON ROJO, DIETROS: VVULA (0.286IN/ 7.26MM), GU (0.492IN/ 12.5MM), FLANGE (1.187IN/ 30.15MM), BASE DE SELLO: (0.791IN/ 20.09MM), ALTURA TOTAL: (0.887IN/ 22.53MM)	38-SVGM53FVR

KIA

Block	Motor / Modelos / Diámetro
1	L4 (1.5) 1493cc 91in B5, A5D DOHC 16V. CINCO, RIO 01-06
2	L4 (1.5) 1493cc 91in DC DOHC 16V. RIO 01-06
3	L4 (1.6) 1591cc 97in G4FJ T-GDI (GAMMA II) TURBO (CVVT) DOHC 16V. FORTE 12-13
4	L4 (1.6) 1594cc 97in GA6D DOHC 16V. RIO 03-05
5	L4 (1.6) 1597cc 97in B6ZE VIN Z DOHC 16V. SEPHIA 95-00
6	L4 (1.6) 1598cc 98in B6 DOHC 16V. RIO 03-05
7	L4 (1.6) 1598cc 98in B67J, B67K, B67L SOHC 16V. SEPHIA 95-95
8	L4 (1.6) 1599cc 98in G4ED (ALPHA II) DOHC 16V. RIO 06-12
9	L4 (1.8) 1794cc 109in FB DOHC 16V. SEPHIA, SPECTRA 98-04
10	L4 (1.8) 1797cc 110in NU (G4NB) DOHC 16V. FORTE 13-18
11	L4 (1.8) 1840cc 112in BP-ZE VIN 8 DOHC 16V. SEPHIA 95-97
12	L4 (2.0) 1975cc 121in G4GC (BETA) DOHC 16V. SOUL, SPECTRA, SPORTAGE 04-14
13	L4 (2.0) 1998cc 122in FE SOHC 8V. SPORTAGE 95-99
14	L4 (2.0) 1998cc 122in FE, FED DOHC 16V. SPORTAGE 95-02
15	L4 (2.0) 1999cc 122in NU (G4NC) GDI DOHC 16V. FORTE, OPTIMA, SOUL, SPORTAGE 12-18
16	L4 (2.4) 2351cc 143in G4JS (SIRIUS II) DOHC 16V. MAGENTIS, OPTIMA 99-06
17	L4 (2.4) 2359cc 144in G4KC, G4KE, G4KG (THETA II) CVVT DOHC 16V. FORTE, OPTIMA, RONDO, SORENTO, SPORTAGE 06-20

KIA

Block	Motor / Modelos / Diámetro
18	V6 (2.5) 2493cc 152in G6BW (DELTA) DOHC 24V. OPTIMA 01-01
19	V6 (2.7) 2656cc 162in G6BA, G6A5 (DELTA) DOHC 24V. MAGENTIS, OPTIMA, RONDO, SPORTAGE 02-12
20	V6 (2.7) 2656cc 162in G6BA, G6BAX, G6BAY (DELTA) DOHC 24V. OPTIMA, SPORTAGE 02-10
21	V6 (3.5) 3467cc 212in G6CU, G6AU (SIGMA) DOHC 24V. AMANTI, SEDONA, SORENTO 02-06
22	V6 (3.8) 3778cc 231in G6DA (LAMBDA) CVVT DOHC 24V. AMANTI, BORREGO, SEDONA, SORENTO 06-11

KIA

Block

Motor / Diámetro / Producto / Especificaciones / SKU

1	L4 (1.5) 1493cc 91in B5, A5D DOHC 16V.		76.50 mm
Producto	Modelos, Años, Especificaciones		SKU SPQ
JUNTAS DE CABEZA	CINCO, RIO 01-06. MULTILAMINA		64-CAK11.5D
SELLOS DE VALVULAS	RIO 01-06. POLIACRILATO, DIETROS: VVULA (0.175IN / 4.45MM), GU (0.335IN / 8.51MM), ANCHO DE SELLO: (0.473IN / 12.01MM), ALTURA TOTAL: (0.454IN / 11.53MM)		38-SVNI16GA-MP
SELLOS DE VALVULAS	RIO 01-06. VITON, DIETROS: VVULA (0.17IN / 4.32MM), GU (0.368IN / 9.35MM), ANCHO DE SELLO: (0.476IN / 12.09MM), ALTURA TOTAL: (0.453IN / 11.51MM)		38-SVNI16GA-MV
SELLOS DE VALVULAS	RIO 01-06. VITON ROJO, DIETROS: VVULA (0.17IN / 4.32MM), GU (0.368IN / 9.35MM), ANCHO DE SELLO: (0.476IN / 12.09MM), ALTURA TOTAL: (0.453IN / 11.51MM)		38-SVNI16GA-MVR
2	L4 (1.5) 1493cc 91in DC DOHC 16V.		76.50 mm
Producto	Modelos, Años, Especificaciones		SKU SPQ
SELLOS DE VALVULAS	RIO 01-06. POLIACRILATO, DIETROS: VVULA (0.175IN / 4.45MM), GU (0.335IN / 8.51MM), ANCHO DE SELLO: (0.473IN / 12.01MM), ALTURA TOTAL: (0.454IN / 11.53MM)		38-SVNI16GA-MP
SELLOS DE VALVULAS	RIO 01-06. VITON, DIETROS: VVULA (0.17IN / 4.32MM), GU (0.368IN / 9.35MM), ANCHO DE SELLO: (0.476IN / 12.09MM), ALTURA TOTAL: (0.453IN / 11.51MM)		38-SVNI16GA-MV
SELLOS DE VALVULAS	RIO 01-06. VITON ROJO, DIETROS: VVULA (0.17IN / 4.32MM), GU (0.368IN / 9.35MM), ANCHO DE SELLO: (0.476IN / 12.09MM), ALTURA TOTAL: (0.453IN / 11.51MM)		38-SVNI16GA-MVR
3	L4 (1.6) 1591cc 97in G4FJ T-GDI (GAMMA II) TURBO (CVVT) DOHC 16V.		77.00 mm
Producto	Modelos, Años, Especificaciones		SKU SPQ
SELLOS DE VALVULAS	FORTE 12-13. POLIACRILATO, TIPO DE SELLO: METAL BODY, VTAGO: 0.215, GU: 0.466, ALTURA: 0.472, PROFUNDIDAD DE GU: 0.310, ANCHO: 0.583		38-SVM120MP
4	L4 (1.6) 1594cc 97in GA6D DOHC 16V.		76.50 mm
Producto	Modelos, Años, Especificaciones		SKU SPQ
SELLOS DE VALVULAS	RIO 03-05. POLIACRILATO, DIETROS: VVULA (0.175IN / 4.45MM), GU (0.335IN / 8.51MM), ANCHO DE SELLO: (0.473IN / 12.01MM), ALTURA TOTAL: (0.454IN / 11.53MM)		38-SVNI16GA-MP
SELLOS DE VALVULAS	RIO 03-05. VITON, DIETROS: VVULA (0.17IN / 4.32MM), GU (0.368IN / 9.35MM), ANCHO DE SELLO: (0.476IN / 12.09MM), ALTURA TOTAL: (0.453IN / 11.51MM)		38-SVNI16GA-MV
SELLOS DE VALVULAS	RIO 03-05. VITON ROJO, DIETROS: VVULA (0.17IN / 4.32MM), GU (0.368IN / 9.35MM), ANCHO DE SELLO: (0.476IN / 12.09MM), ALTURA TOTAL: (0.453IN / 11.51MM)		38-SVNI16GA-MVR
5	L4 (1.6) 1597cc 97in B6ZE VIN Z DOHC 16V.		78.00 mm
Producto	Modelos, Años, Especificaciones		SKU SPQ
JUNTAS JUEGO COMPLETO	SEPHIA 95-00. JUNTA DE CABEZA GRAFITO		64-FSMAB6ZE
SELLOS DE VALVULAS	SEPHIA 95-97. POLIACRILATO, DIETROS: VVULA (0.203IN / 5.16MM), GU (0.364IN / 9.25MM), ANCHO DE SELLO: (0.531IN / 13.49MM), ALTURA TOTAL: (0.409IN / 10.39MM)		38-SVMA20MP
6	L4 (1.6) 1598cc 98in B6 DOHC 16V.		78.00 mm
Producto	Modelos, Años, Especificaciones		SKU SPQ
JUNTAS DE CABEZA	RIO 03-05. MULTILAMINA		64-CAK11.6D
JUNTAS JUEGO COMPLETO	RIO 03-05. JUNTA DE CABEZA MULTILAMINA		64-FSK11.6D
7	L4 (1.6) 1598cc 98in B67J, B67K, B67L SOHC 16V.		78.00 mm
Producto	Modelos, Años, Especificaciones		SKU SPQ
SELLOS DE VALVULAS	SEPHIA 95-95. POLIACRILATO, DIETROS: VVULA (0.203IN / 5.16MM), GU (0.364IN / 9.25MM), ANCHO DE SELLO: (0.531IN / 13.49MM), ALTURA TOTAL: (0.409IN / 10.39MM)		38-SVMA20MP
8	L4 (1.6) 1599cc 98in G4ED (ALPHA II) DOHC 16V.		76.50 mm
Producto	Modelos, Años, Especificaciones		SKU SPQ
JUNTAS DE CABEZA	RIO 06-08. GRAFITO		64-CAHY1.6-1
JUNTAS JUEGO COMPLETO	RIO 06-08. JUNTA DE CABEZA GRAFITO		64-FSHY1.6-1
SELLOS DE VALVULAS	RIO 06-12. POLIACRILATO, TIPO DE SELLO: METAL BODY, VTAGO: 0.215, GU: 0.466, ALTURA: 0.472, PROFUNDIDAD DE GU: 0.310, ANCHO: 0.583		38-SVM120MP
SELLOS DE VALVULAS	RIO 06-11. VITON, DIETROS: VVULA (0.21IN / 5.33MM), GU (0.368IN / 9.35MM), ANCHO DE SELLO: (0.527IN / 13.39MM), ALTURA TOTAL: (0.367IN / 9.32MM)		38-SVTO16MV
9	L4 (1.8) 1794cc 109in FB DOHC 16V.		81.00 mm
Producto	Modelos, Años, Especificaciones		SKU SPQ
JUNTAS DE CABEZA	SEPHIA, SPECTRA 98-04. MULTILAMINA		64-CAK11.8D
JUNTAS JUEGO COMPLETO	SEPHIA, SPECTRA 98-04. JUNTA DE CABEZA MULTILAMINA		64-FSK11.8D
SELLOS DE VALVULAS	SEPHIA, SPECTRA 98-04. POLIACRILATO, DIETROS: VVULA (0.203IN / 5.16MM), GU (0.364IN / 9.25MM), ANCHO DE SELLO: (0.531IN / 13.49MM), ALTURA TOTAL: (0.409IN / 10.39MM)		38-SVMA20MP
10	L4 (1.8) 1797cc 110in NU (G4NB) DOHC 16V.		81.00 mm
Producto	Modelos, Años, Especificaciones		SKU SPQ
JUNTAS DE CABEZA	FORTE 14-18. GRAFITO		64-CAHYG4NC
JUNTAS DE CABEZA	FORTE 14-18. MULTILAMINA		64-CAHYG4NC-MLS
JUNTAS JUEGO COMPLETO	FORTE 13-16. JUNTA DE CABEZA MULTILAMINA		64-FSHYG4NC-MLS
11	L4 (1.8) 1840cc 112in BP-ZE VIN 8 DOHC 16V.		83.00 mm
Producto	Modelos, Años, Especificaciones		SKU SPQ
JUNTAS DE CABEZA	SEPHIA 95-97. MULTILAMINA		64-CAMABP
JUNTAS JUEGO COMPLETO	SEPHIA 95-97. JUNTA DE CABEZA MULTILAMINA		64-FSMABP
SELLOS DE VALVULAS	SEPHIA 95-97. POLIACRILATO, DIETROS: VVULA (0.203IN / 5.16MM), GU (0.364IN / 9.25MM), ANCHO DE SELLO: (0.531IN / 13.49MM), ALTURA TOTAL: (0.409IN / 10.39MM)		38-SVMA20MP

KIA

Block

Motor / Diámetro / Producto / Especificaciones / SKU

12	L4 (2.0) 1975cc 121in G4GC (BETA) DOHC 16V.	82.00 mm
Producto	Modelos, Años, Especificaciones	Sku SPQ
JUNTAS DE CABEZA	SOUL, SPECTRA, SPORTAGE 04-14. MULTILAMINA	64-CAHY2.0D
SELLOS DE VALVULAS	SOUL, SPECTRA, SPORTAGE 04-11. POLIACRILATO, TIPO DE SELLO: METAL BODY, VTAGO: 0.215, GU: 0.466, ALTURA: 0.472, PROFUNDIDAD DE GU: 0.310, ANCHO: 0.583	38-SVM120MP
SELLOS DE VALVULAS	SOUL, SPECTRA, SPORTAGE 04-12. VITON, DIETROS: VVULA (0.21IN/ 5.33MM), GU (0.368IN/ 9.35MM), ANCHO DE SELLO: (0.527IN/ 13.39MM), ALTURA TOTAL: (0.367IN/ 9.32MM)	38-SVT016MV
13	L4 (2.0) 1998cc 122in FE SOHC 8V.	86.00 mm
Producto	Modelos, Años, Especificaciones	Sku SPQ
JUNTAS DE CABEZA	SPORTAGE 95-95. GRAFITO	64-CAMAFE
JUNTAS JUEGO COMPLETO	SPORTAGE 95-95. JUNTA DE CABEZA GRAFITO	64-FSMAFE
SELLOS DE VALVULAS	SPORTAGE 95-99. POLIACRILATO, DIETROS: VVULA (0.29IN/ 7.37MM), GU (0.44IN/ 11.18MM), ANCHO DE SELLO: (0.595IN/ 15.11MM), ALTURA TOTAL: (0.514IN/ 13.06MM)	38-SVMA22MP
14	L4 (2.0) 1998cc 122in FE, FED DOHC 16V.	86.00 mm
Producto	Modelos, Años, Especificaciones	Sku SPQ
JUNTAS DE CABEZA	SPORTAGE 95-02. GRAFITO	64-CAKIFED
JUNTAS JUEGO COMPLETO	SPORTAGE 95-02. JUNTA DE CABEZA GRAFITO	64-FSKIFED
SELLOS DE VALVULAS	SPORTAGE 95-02. POLIACRILATO, DIETROS: VVULA (0.203IN/ 5.16MM), GU (0.364IN/ 9.25MM), ANCHO DE SELLO: (0.531IN/ 13.49MM), ALTURA TOTAL: (0.409IN/ 10.39MM)	38-SVMA20MP
15	L4 (2.0) 1999cc 122in NU (G4NC) GDI DOHC 16V.	81.00 mm
Producto	Modelos, Años, Especificaciones	Sku SPQ
JUNTAS DE CABEZA	FORTE, OPTIMA, SOUL, SPORTAGE 12-18. GRAFITO	64-CAHYG4NC
JUNTAS DE CABEZA	FORTE, OPTIMA, SOUL, SPORTAGE 12-18. MULTILAMINA	64-CAHYG4NC-MLS
JUNTAS JUEGO COMPLETO	FORTE, OPTIMA, SOUL, SPORTAGE 12-18. JUNTA DE CABEZA MULTILAMINA	64-FSHYG4NC-MLS
16	L4 (2.4) 2351cc 143in G4JS (SIRIUS II) DOHC 16V.	86.50 mm
Producto	Modelos, Años, Especificaciones	Sku SPQ
JUNTAS DE CABEZA	MAGENTIS, OPTIMA 99-06. MULTILAMINA	64-CAHY2.4D
JUNTAS JUEGO COMPLETO	MAGENTIS, OPTIMA 99-06. JUNTA DE CABEZA MULTILAMINA	64-FSHY2.4D
SELLOS DE VALVULAS	MAGENTIS, OPTIMA 01-06. POLIACRILATO, TIPO DE SELLO: METAL BODY, VTAGO: 0.215, GU: 0.466, ALTURA: 0.472, PROFUNDIDAD DE GU: 0.310, ANCHO: 0.583	38-SVM120MP
17	L4 (2.4) 2359cc 144in G4KC, G4KE, G4KG (THETA II) CVVT DOHC 16V.	88.00 mm
Producto	Modelos, Años, Especificaciones	Sku SPQ
JUNTAS DE CABEZA	OPTIMA, RONDO 06-09. MULTILAMINA	64-CAHY2.4D-1
JUNTAS DE CABEZA	FORTE, OPTIMA, RONDO, SORENTO, SPORTAGE 09-15. GRAFITO	64-CAHY2.4D-2
JUNTAS DE CABEZA	OPTIMA, SORENTO, SPORTAGE 16-20. MULTILAMINA	64-CAHY2.4D-3
JUNTAS JUEGO COMPLETO	OPTIMA, RONDO 06-09. JUNTA DE CABEZA MULTILAMINA	64-FSHY2.4D-1
SELLOS DE VALVULAS	OPTIMA, RONDO 06-09. VITON, DIETROS: VVULA (0.182IN/ 4.62MM), GU (0.402IN/ 10.21MM), ALTURA TOTAL: (0.404IN/ 10.26MM)	38-SVT015MV
18	V6 (2.5) 2493cc 152in G6BW (DELTA) DOHC 24V.	84.00 mm
Producto	Modelos, Años, Especificaciones	Sku SPQ
JUNTAS JUEGO COMPLETO	OPTIMA 01-01. JUNTA DE CABEZA MULTILAMINA	64-FSHY2.5D
SELLOS DE VALVULAS	OPTIMA 01-01. VITON, DIETROS: VVULA (0.21IN/ 5.33MM), GU (0.368IN/ 9.35MM), ANCHO DE SELLO: (0.527IN/ 13.39MM), ALTURA TOTAL: (0.367IN/ 9.32MM)	38-SVT016MV
19	V6 (2.7) 2656cc 162in G6BA, G6A5 (DELTA) DOHC 24V.	86.70 mm
Producto	Modelos, Años, Especificaciones	Sku SPQ
JUNTAS JUEGO COMPLETO	OPTIMA, RONDO, SPORTAGE 02-10. JUNTA DE CABEZA MULTILAMINA	64-FSHY2.7D
SELLOS DE VALVULAS	MAGENTIS, OPTIMA, RONDO, SPORTAGE 02-12. POLIACRILATO, TIPO DE SELLO: METAL BODY, VTAGO: 0.215, GU: 0.466, ALTURA: 0.472, PROFUNDIDAD DE GU: 0.310, ANCHO: 0.583	38-SVM120MP
SELLOS DE VALVULAS	OPTIMA, RONDO, SPORTAGE 02-10. VITON, DIETROS: VVULA (0.21IN/ 5.33MM), GU (0.368IN/ 9.35MM), ANCHO DE SELLO: (0.527IN/ 13.39MM), ALTURA TOTAL: (0.367IN/ 9.32MM)	38-SVT016MV
20	V6 (2.7) 2656cc 162in G6BA, G6BAX, G6BAY (DELTA) DOHC 24V.	86.70 mm
Producto	Modelos, Años, Especificaciones	Sku SPQ
JUNTAS DE CABEZA	OPTIMA, SPORTAGE 02-10. MULTILAMINA IZQUIERDA, 1 PIEZA	64-CAHY2.7D-L
21	V6 (3.5) 3467cc 212in G6CU, G6AU (SIGMA) DOHC 24V.	93.00 mm
Producto	Modelos, Años, Especificaciones	Sku SPQ
SELLOS DE VALVULAS	AMANTI, SEDONA, SORENTO 02-06. POLIACRILATO, TIPO DE SELLO: METAL BODY, VTAGO: 0.215, GU: 0.466, ALTURA: 0.472, PROFUNDIDAD DE GU: 0.310, ANCHO: 0.583	38-SVM120MP

KIA

Block

Motor / Diámetro / Producto / Especificaciones / SKU

22	V6 (3.8) 3778cc 231in G6DA (LAMBDA) CVVT DOHC 24V.		96,00 <small>MM</small>
Producto	Modelos, Años, Especificaciones	SKU SPQ	
JUNTAS DE CABEZA	AMANTI, BORREGO, SEDONA, SORENTO 06-11. MULTILAMINA IZQUIERDA	64-CAHY3.8DL	
JUNTAS DE CABEZA	AMANTI, BORREGO, SEDONA, SORENTO 06-11. MULTILAMINA DERECHA	64-CAHY3.8DR	
JUNTAS JUEGO COMPLETO	AMANTI, BORREGO, SEDONA, SORENTO 06-11. JUNTA DE CABEZA MULTILAMINA	64-FSHY3.8DR	
JUNTAS MEDIO JUEGO SUPERIOR	AMANTI, BORREGO, SEDONA, SORENTO 06-11. JUNTA DE CABEZA MULTILAMINA	64-HSHY3.8DR	

LEXUS

Block	Motor / Modelos / Diámetro
1	V6 (3.0) 2959cc 181in 3VZFE VIN G DOHC 24V. ES 300 92-93
2	V6 (3.0) 2995cc 183in 1MZ-FE DOHC 24V. ES 300, RX 300 94-03
3	V6 (3.3) 3311cc 202in 3MZ-FE DOHC 24V. ES 330, RX 330 04-06
4	V6 (3.5) 3456cc 211in 2GR-FE DOHC 24V. ES 350, GX 470, LX 470, RX 350 98-15
5	V6 (3.5) 3456cc 211in 2GR-FXE HIBRIDO DOHC 24V. GS 450, RX 450 07-10
6	V8 (4.0) 3969cc 242in 1UZFE, VIN H, U DOHC 32V. GS 400, LS 400, SC 400 96-00
7	V8 (4.3) 4293cc 262in 3UZFE DOHC 32V. GS 430, LS 430, SC 430 01-08
8	L6 (4.5) 4477cc 273in 1FZFE VIN D, J DOHC 24V. LX 450 96-97
9	V8 (4.7) 4663cc 285in 2UZFE, VIN T DOHC 32V. GX 470, LX 470 04-09
10	V8 (5.7) 5663cc 346in 3URFE, 3URFBE DOHC 32V. LX 570 08-14

LEXUS

Block	Motor / Diámetro / Producto / Especificaciones / SKU
1	V6 (3.0) 2959cc 181in 3VZFE VIN G DOHC 24V. 87,50 mm
	Producto Modelos, Años, Especificaciones Sku SPQ
	JUNTAS DE CABEZA ES 300 92-93. GRAFITO IZQUIERDA 64-CATO3.0D-L
	JUNTAS DE CABEZA ES 300 92-93. GRAFITO DERECHA 64-CATO3.0D-R
JUNTAS JUEGO COMPLETO ES 300 92-93. JUNTA DE CABEZA GRAFITO 64-FSTO3.0D	
2	V6 (3.0) 2995cc 183in 1MZ-FE DOHC 24V. 87,50 mm
	Producto Modelos, Años, Especificaciones Sku SPQ
	JUNTAS DE CABEZA ES 300, RX 300 94-03. GRAFITO IZQUIERDA 64-CATO1MZFE
	JUNTAS DE CABEZA ES 300, RX 300 94-03. GRAFITO DERECHA 64-CATO1MZFER
JUNTAS JUEGO COMPLETO ES 300, RX 300 94-03. JUNTA DE CABEZA GRAFITO 64-FSTO1MZFE	
JUNTAS JUEGO COMPLETO ES 300, RX 300 94-03. JUNTA DE CABEZA MULTILAMINA 64-FSTO1MZFE-1	
3	V6 (3.3) 3311cc 202in 3MZ-FE DOHC 24V. 92,00 mm
	Producto Modelos, Años, Especificaciones Sku SPQ
	JUNTAS DE CABEZA ES 330, RX 330 04-06. MULTILAMINA IZQUIERDA 64-CATO3MZFEL
	JUNTAS DE CABEZA ES 330, RX 330 04-06. MULTILAMINA DERECHA 64-CATO3MZFER
JUNTAS JUEGO COMPLETO ES 330, RX 330 04-06. JUNTA DE CABEZA MULTILAMINA 64-FSTO3MZFE	

LEXUS

Block

Motor / Diámetro / Producto / Especificaciones / SKU

4	V6 (3.5) 3456cc 211in 2GR-FE DOHC 24V.	94.00
Producto	Modelos, Años, Especificaciones	SKU SPQ
JUNTAS DE CABEZA	ES 350, RX 350 07-15. MULTILAMINA IZQUIERDA	64-CATO3.5L
JUNTAS DE CABEZA	ES 350, RX 350 07-15. MULTILAMINA DERECHA	64-CATO3.5R
JUNTAS DE CABEZA	GX 470, LX 470 98-04. MULTILAMINA IZQUIERDA	64-CATO4.7L
JUNTAS DE CABEZA	GX 470, LX 470 98-04. MULTILAMINA DERECHA	64-CATO4.7R
JUNTAS JUEGO COMPLETO	ES 350, RX 350 07-15. JUNTA DE CABEZA MULTILAMINA	64-FSTO3.5D
JUNTAS JUEGO COMPLETO	GX 470, LX 470 98-04. JUNTA DE CABEZA MULTILAMINA	64-FSTO4.7
SELLOS DE VALVULAS	ES 350, GX 470, LX 470, RX 350 98-15. POSICI: ADMISI, POLIACRILATO, DIETROS: VVULA (0.178IN/ 4.52MM), GU (0.4IN/ 10.16MM), ANCHO DE SELLO: (0.493IN/ 12.52MM), ALTURA TOTAL: (0.405IN/ 10.29MM.)	38-SVTO30MPA
SELLOS DE VALVULAS	ES 350, GX 470, LX 470, RX 350 98-15. POSICI: ESCAPE, POLIACRILATO, DIETROS: VVULA (0.191IN/ 4.85MM), GU (0.401IN/ 10.19MM), ANCHO DE SELLO: (0.505IN/ 12.83MM), ALTURA TOTAL: (0.393IN/ 9.98MM.)	38-SVTO30MPE
5	V6 (3.5) 3456cc 211in 2GR-FXE HIBRIDO DOHC 24V.	94.00
Producto	Modelos, Años, Especificaciones	SKU SPQ
SELLOS DE VALVULAS	GS 450, RX 450 07-10. POSICI: ADMISI, POLIACRILATO, DIETROS: VVULA (0.178IN/ 4.52MM), GU (0.4IN/ 10.16MM), ANCHO DE SELLO: (0.493IN/ 12.52MM), ALTURA TOTAL: (0.405IN/ 10.29MM.)	38-SVTO30MPA
SELLOS DE VALVULAS	GS 450, RX 450 07-10. POSICI: ESCAPE, POLIACRILATO, DIETROS: VVULA (0.191IN/ 4.85MM), GU (0.401IN/ 10.19MM), ANCHO DE SELLO: (0.505IN/ 12.83MM), ALTURA TOTAL: (0.393IN/ 9.98MM.)	38-SVTO30MPE
6	V8 (4.0) 3969cc 242in 1UZFE, VIN H, U DOHC 32V.	87.50
Producto	Modelos, Años, Especificaciones	SKU SPQ
SELLOS DE VALVULAS	LS 400, SC 400 96-97. VITON, DIETROS: VVULA (0.21IN/ 5.33MM), GU (0.368IN/ 9.35MM), ANCHO DE SELLO: (0.527IN/ 13.39MM), ALTURA TOTAL: (0.367IN/ 9.32MM)	38-SVTO16MV
SELLOS DE VALVULAS	GS 400, LS 400, SC 400 98-00. POSICI: ADMISI, POLIACRILATO, DIETROS: VVULA (0.178IN/ 4.52MM), GU (0.4IN/ 10.16MM), ANCHO DE SELLO: (0.493IN/ 12.52MM), ALTURA TOTAL: (0.405IN/ 10.29MM.)	38-SVTO30MPA
SELLOS DE VALVULAS	GS 400, LS 400, SC 400 98-00. POSICI: ESCAPE, POLIACRILATO, DIETROS: VVULA (0.191IN/ 4.85MM), GU (0.401IN/ 10.19MM), ANCHO DE SELLO: (0.505IN/ 12.83MM), ALTURA TOTAL: (0.393IN/ 9.98MM.)	38-SVTO30MPE
7	V8 (4.3) 4293cc 262in 3UZFE DOHC 32V.	94.00
Producto	Modelos, Años, Especificaciones	SKU SPQ
SELLOS DE VALVULAS	GS 430, LS 430, SC 430 01-08. POSICI: ADMISI, POLIACRILATO, DIETROS: VVULA (0.178IN/ 4.52MM), GU (0.4IN/ 10.16MM), ANCHO DE SELLO: (0.493IN/ 12.52MM), ALTURA TOTAL: (0.405IN/ 10.29MM.)	38-SVTO30MPA
SELLOS DE VALVULAS	GS 430, LS 430, SC 430 01-08. POSICI: ESCAPE, POLIACRILATO, DIETROS: VVULA (0.191IN/ 4.85MM), GU (0.401IN/ 10.19MM), ANCHO DE SELLO: (0.505IN/ 12.83MM), ALTURA TOTAL: (0.393IN/ 9.98MM.)	38-SVTO30MPE
8	L6 (4.5) 4477cc 273in 1FZFE VIN D, J DOHC 24V.	100.00
Producto	Modelos, Años, Especificaciones	SKU SPQ
JUNTAS JUEGO COMPLETO	LX 450 96-97. JUNTA DE CABEZA GRAFITO	64-FSTO1FZFE
9	V8 (4.7) 4663cc 285in 2UZFE, VIN T DOHC 32V.	94.00
Producto	Modelos, Años, Especificaciones	SKU SPQ
JUNTAS JUEGO COMPLETO	GX 470, LX 470 04-09. JUNTA DE CABEZA MULTILAMINA	64-FSTO4.7-1
10	V8 (5.7) 5663cc 346in 3URFE, 3URFBE DOHC 32V.	94.00
Producto	Modelos, Años, Especificaciones	SKU SPQ
JUNTAS DE CABEZA	LX 570 08-14. MULTILAMINA IZQUIERDA	64-CATO5.7L
JUNTAS DE CABEZA	LX 570 08-14. MULTILAMINA DERECHA	64-CATO5.7R
JUNTAS JUEGO COMPLETO	LX 570 08-14. JUNTA DE CABEZA MULTILAMINA	64-FSTO5.7D
SELLOS DE VALVULAS	LX 570 08-09. POSICI: ADMISI, POLIACRILATO, DIETROS: VVULA (0.178IN/ 4.52MM), GU (0.4IN/ 10.16MM), ANCHO DE SELLO: (0.493IN/ 12.52MM), ALTURA TOTAL: (0.405IN/ 10.29MM.)	38-SVTO30MPA
SELLOS DE VALVULAS	LX 570 08-09. POSICI: ESCAPE, POLIACRILATO, DIETROS: VVULA (0.191IN/ 4.85MM), GU (0.401IN/ 10.19MM), ANCHO DE SELLO: (0.505IN/ 12.83MM), ALTURA TOTAL: (0.393IN/ 9.98MM.)	38-SVTO30MPE

MAZDA

Block	Motor / Modelos / Diámetro
1	L4 (1.3) 1323cc 81in B3 VIN H, K SOHC 8V. 323, FAMILIA 88-94
2	L4 (1.5) 1489cc 91in Z5-DE DOHC 16V. 323, PROTEGE 94-99
3	L4 (1.6) 1596cc 97in FYJA C6 DOHC 16V. MAZDA 2 03-11
4	L4 (1.6) 1597cc 97in B6F2 DOHC 16V. MX-5 89-93
5	L4 (1.6) 1597cc 97in B6T VIN 6 TURBO DOHC 16V. 323 88-89
6	L4 (1.6) 1597cc 97in B6ZE VIN Z DOHC 16V. MX-3 94-96
7	L4 (1.6) 1597cc 97in ZM DOHC 16V. 323, PROTEGE 98-02
8	L4 (1.6) 1598cc 98in B61V VIN 5, 7 SOHC 8V. 323 86-94
9	L4 (1.6) 1598cc 98in Z6, ZMDE, Z6Y1 DOHC 16V. MAZDA 3 03-14
10	L4 (1.8) 1839cc 112in BP DOHC 16V. 323, PROTEGE 90-96
11	L4 (1.8) 1840cc 112in BP, FP DOHC 16V. 626, MIATA MX-5, MX-6, PROTEGE 90-05
12	L4 (1.8) 1840cc 112in BP-ZE VIN 8 DOHC 16V. MIATA MX-5, PROTEGE 93-98
13	V6 (1.8) 1845cc 113in K8-ZE DOHC 24V. MX-3 92-94
14	L4 (2.0) 1989cc 121in VIN 3, 5, B, Z DOHC 16V. TRIBUTE 01-04
15	L4 (2.0) 1991cc 121in FS VIN A DOHC 16V. 626, MX-6, PROTEGE 93-03
16	L4 (2.0) 1998cc 122in FE SOHC 8V. 626, B2000 83-87
17	L4 (2.0) 1998cc 122in FE TURBO SOHC 8V. 626 86-87

MAZDA

Block	Motor / Modelos / Diámetro
18	L4 (2.0) 1998cc 122in SKYACTIV-G (PY-VPS) DOHC 16V. MAZDA 3 2016-2016
19	L4 (2.0) 1998cc 122in SKYACTIV-G/ (PE-VPS) DOHC 16V. CX-3, CX-5, MAZDA 3, MAZDA 5, MAZDA 6, MX-5 12-19
20	L4 (2.0) 1999cc 122in LF-DE, LF-VE, LF-VD (MZR) DOHC 16V. MAZDA 3, MX-5 04-15
21	L4 (2.2) 2184cc 133in F2 VIN C SOHC 8V. B2200 87-93
22	L4 (2.2) 2184cc 133in F2 VIN C SOHC 12V. 626, MX-6 88-92
23	L4 (2.2) 2184cc 133in F2-T VIN L TURBO SOHC 12V. 626, MX-6 88-92
24	V6 (2.3) 2255cc 138in KJ-ZEM SUPERCARGADO DOHC 24V. MILLENNIA 95-02
25	L4 (2.3) 2260cc 138in 23EW, L3-VE VIN Z DOHC 16V. MAZDA 3, MAZDA 5, MAZDA 6, TRIBUTE 03-10
26	L4 (2.3) 2260cc 138in 23NE, 23NS VIN D, Z DOHC 16V. B2300 01-11
27	L4 (2.3) 2260cc 138in L3-VDT VIN 3 TURBO DOHC 16V. CX-7, MAZDA 3, MAZDA 6 06-13
28	L4 (2.3) 2295cc 140in 8A VIN A SOHC 8V. B2300 94-97
29	L4 (2.5) 2488cc 152in L5-VE (MZR) VIN A, B, 7 (iVCT) DOHC 16V. CX-7, MAZDA 3, MAZDA 5, MAZDA 6, TRIBUTE 08-14
30	L4 (2.5) 2488cc 152in SKYACTIV-G (PY-VPS) DOHC 16V. CX-30, CX-4, CX-5, CX-8, CX-9, MAZDA 3, MAZDA 6 13-21
31	L4 (2.5) 2488cc 152in VIN 3 HIBRIDO DOHC 16V. TRIBUTE 08-11
32	V6 (2.5) 2494cc 152in GY DOHC 24V. MPV 00-01
33	V6 (2.5) 2497cc 152in KL-DE DOHC 24V. 626, MILLENNIA, MX-6 93-02
34	L4 (2.5) 2500cc 153in VIN C SOHC 8V. B2500 98-01

MAZDA

Block	Motor / Modelos / Diámetro
35	L4 (2.6) 2555cc 156in AM1 (G54B) SOHC 8V. B2600 87-88
36	L4 (2.6) 2606cc 159in G6 SOHC 12V. B2600, MPV 89-94
37	V6 (3.0) 2954cc 180in JE SOHC 18V. 929, MPV 88-99
38	V6 (3.0) 2954cc 180in JE DOHC 24V. 929 90-95
39	V6 (3.0) 2967cc 181in AJ-DE DOHC 24V. MAZDA 6, MPV, TRIBUTE 01-12
40	V6 (3.0) 2982cc 182in (VULCAN) VIN 99U, 99V, 99S OHV 12V. B3000 94-99
41	V6 (3.5) 3496cc 213in VIN C, W, 8 DOHC 24V. CX-9 07-08
42	V6 (3.7) 3721cc 227in MZI VIN A, B, V (TI-VCT) DOHC 24V. CX-9, MAZDA 6 08-14
43	V6 (4.0) 3996cc 244in VIN X OHV 12V. B4000, NAVAJO 91-00
44	V6 (4.0) 3998cc 244in VIN E SOHC 12V. B4000 01-09

MAZDA

Block	Motor / Diámetro / Producto / Especificaciones / SKU
1	L4 (1.3) 1323cc 81in B3 VIN H, K SOHC 8V. 71.00 mm
	Producto Modelos, Años, Especificaciones SKU SPQ
	JUNTAS JUEGO COMPLETO 323, FAMILIA 88-94. JUNTA DE CABEZA GRAFITO 64-FSMAB3
2	L4 (1.5) 1489cc 91in Z5-DE DOHC 16V. 75.30 mm
	Producto Modelos, Años, Especificaciones SKU SPQ
	JUNTAS DE CABEZA 323, PROTEGE 94-99. MULTILAMINA 64-CAMAZ5
	JUNTAS JUEGO COMPLETO 323, PROTEGE 94-99. JUNTA DE CABEZA MULTILAMINA 64-FSMAZ5
SELLOS DE VALVULAS PROTEGE 95-98. POLIACRILATO, DIETROS: VVULA (0.23IN/ 5.84MM), GU (0.382IN/ 9.7MM), ANCHO DE SELLO: (0.582IN/ 14.78MM), ALTURA TOTAL: (0.476IN/ 12.09MM) 38-SVHO20MP	
3	L4 (1.6) 1596cc 97in FYJA C6 DOHC 16V. 79.00 mm
	Producto Modelos, Años, Especificaciones SKU SPQ
	SELLOS DE VALVULAS MAZDA 2 03-11. POLIACRILATO, DIETROS: VVULA (0.195IN/ 4.95MM), GU (0.425IN/ 10.8MM), FLANGE (0.904IN/ 22.96MM), ANCHO DE SELLO: (0.713IN/ 18.11MM), BASE DE SELLO: (0.598IN/ 15.19MM), ALTURA TOTAL: (0.634IN/ 16.1MM) 38-SVFO16FP
SELLOS DE VALVULAS MAZDA 2 03-11. VITON, DIETROS: VVULA (0.195IN/ 4.95MM), GU (0.425IN/ 10.8MM), FLANGE (1.062IN/ 26.97MM), ANCHO DE SELLO: (0.711IN/ 18.06MM), BASE DE SELLO: (0.578IN/ 14.68MM), ALTURA TOTAL: (0.705IN/ 17.91MM) 38-SVFO16FV	

MAZDA

Block

Motor / Diámetro / Producto / Especificaciones / SKU

4	L4 (1.6) 1597cc 97in B6F2 DOHC 16V.	78.00 mm
Producto	Modelos, Años, Especificaciones	Sku SPQ
SELLOS DE VALVULAS	MX-5 89-93. POLIACRILATO, DIETROS: VVULA (0.203IN/ 5.16MM), GU (0.364IN/ 9.25MM), ANCHO DE SELLO: (0.531IN/ 13.49MM), ALTURA TOTAL: (0.409IN/ 10.39MM)	38-SVMA20MP
5	L4 (1.6) 1597cc 97in B6T VIN 6 TURBO DOHC 16V.	78.00 mm
Producto	Modelos, Años, Especificaciones	Sku SPQ
SELLOS DE VALVULAS	323 88-89. POLIACRILATO, DIETROS: VVULA (0.203IN/ 5.16MM), GU (0.364IN/ 9.25MM), ANCHO DE SELLO: (0.531IN/ 13.49MM), ALTURA TOTAL: (0.409IN/ 10.39MM)	38-SVMA20MP
6	L4 (1.6) 1597cc 97in B6ZE VIN Z DOHC 16V.	78.00 mm
Producto	Modelos, Años, Especificaciones	Sku SPQ
JUNTAS JUEGO COMPLETO	MX-3 94-96. JUNTA DE CABEZA GRAFITO	64-FSMAB6ZE
SELLOS DE VALVULAS	MX-3 94-96. POLIACRILATO, DIETROS: VVULA (0.203IN/ 5.16MM), GU (0.364IN/ 9.25MM), ANCHO DE SELLO: (0.531IN/ 13.49MM), ALTURA TOTAL: (0.409IN/ 10.39MM)	38-SVMA20MP
7	L4 (1.6) 1597cc 97in ZM DOHC 16V.	78.00 mm
Producto	Modelos, Años, Especificaciones	Sku SPQ
JUNTAS DE CABEZA	323, PROTEGE 98-02. MULTILAMINA	64-CAMAZL
JUNTAS JUEGO COMPLETO	323, PROTEGE 98-02. JUNTA DE CABEZA MULTILAMINA	64-FSMAZL
8	L4 (1.6) 1598cc 98in B61V VIN 5, 7 SOHC 8V.	78.00 mm
Producto	Modelos, Años, Especificaciones	Sku SPQ
JUNTAS JUEGO COMPLETO	323 86-89. JUNTA DE CABEZA GRAFITO	64-FSMAB6
SELLOS DE VALVULAS	323 86-94. POLIACRILATO, DIETROS: VVULA (0.235IN/ 5.97MM), GU (0.47IN/ 11.94MM), ANCHO DE SELLO: (0.562IN/ 14.27MM), ALTURA TOTAL: (0.517IN/ 13.13MM)	38-SVMA16MP
9	L4 (1.6) 1598cc 98in Z6, ZMDE, Z6Y1 DOHC 16V.	78.00 mm
Producto	Modelos, Años, Especificaciones	Sku SPQ
JUNTAS DE CABEZA	MAZDA 3 03-14. MULTILAMINA	64-CAMALF
JUNTAS JUEGO COMPLETO	MAZDA 3 03-14. JUNTA DE CABEZA MULTILAMINA	64-FSMALF
10	L4 (1.8) 1839cc 112in BP DOHC 16V.	83.00 mm
Producto	Modelos, Años, Especificaciones	Sku SPQ
JUNTAS JUEGO COMPLETO	323, PROTEGE 90-96. JUNTA DE CABEZA MULTILAMINA	64-FSMABP-1
SELLOS DE VALVULAS	PROTEGE 90-96. POLIACRILATO, DIETROS: VVULA (0.203IN/ 5.16MM), GU (0.364IN/ 9.25MM), ANCHO DE SELLO: (0.531IN/ 13.49MM), ALTURA TOTAL: (0.409IN/ 10.39MM)	38-SVMA20MP
11	L4 (1.8) 1840cc 112in BP, FP DOHC 16V.	83.00 mm
Producto	Modelos, Años, Especificaciones	Sku SPQ
JUNTAS DE CABEZA	626, MIATA MX-5, MX-6, PROTEGE 92-05. MULTILAMINA	64-CAMAFS
JUNTAS JUEGO COMPLETO	626, MIATA MX-5, MX-6, PROTEGE 92-05. JUNTA DE CABEZA MULTILAMINA	64-FSMAFS
SELLOS DE VALVULAS	MIATA MX-5, PROTEGE 90-05. POLIACRILATO, DIETROS: VVULA (0.203IN/ 5.16MM), GU (0.364IN/ 9.25MM), ANCHO DE SELLO: (0.531IN/ 13.49MM), ALTURA TOTAL: (0.409IN/ 10.39MM)	38-SVMA20MP
14	L4 (2.0) 1989cc 121in VIN 3, 5, B, Z DOHC 16V.	84.86 mm
Producto	Modelos, Años, Especificaciones	Sku SPQ
JUNTAS DE CABEZA	TRIBUTE 01-04. MULTILAMINA	64-CAFO2.0D
JUNTAS JUEGO COMPLETO	TRIBUTE 01-04. JUNTA DE CABEZA MULTILAMINA	64-FSFO2.0D-1
SELLOS DE VALVULAS	TRIBUTE 01-04. POLIACRILATO, DIETROS: VVULA (0.198IN/ 5.03MM), GU (0.468IN/ 11.89MM), FLANGE (0.945IN/ 24MM), ANCHO DE SELLO: (0.67IN/ 17.02MM), BASE DE SELLO: (0.573IN/ 14.55MM), ALTURA TOTAL: (0.82IN/ 20.83MM)	38-SVFO20FPE
SELLOS DE VALVULAS	TRIBUTE 01-04. VITON, DIETROS: VVULA (0.198IN/ 5.03MM), GU (0.468IN/ 11.89MM), FLANGE (0.945IN/ 24MM), ANCHO DE SELLO: (0.674IN/ 17.12MM), BASE DE SELLO: (0.572IN/ 14.53MM), ALTURA TOTAL: (0.82IN/ 20.83MM)	38-SVFO20FVE
15	L4 (2.0) 1991cc 121in FS VIN A DOHC 16V.	83.00 mm
Producto	Modelos, Años, Especificaciones	Sku SPQ
JUNTAS DE CABEZA	626, MX-6, PROTEGE 93-03. MULTILAMINA	64-CAMAFS
JUNTAS JUEGO COMPLETO	626, MX-6, PROTEGE 93-03. JUNTA DE CABEZA MULTILAMINA	64-FSMAFS
SELLOS DE VALVULAS	626, MX-6, PROTEGE 93-03. POLIACRILATO, DIETROS: VVULA (0.203IN/ 5.16MM), GU (0.364IN/ 9.25MM), ANCHO DE SELLO: (0.531IN/ 13.49MM), ALTURA TOTAL: (0.409IN/ 10.39MM)	38-SVMA20MP

MAZDA

Block

Motor / Diámetro / Producto / Especificaciones / SKU

16	L4 (2.0) 1998cc 122in FE SOHC 8V.	86.00 mm
Producto	Modelos, Años, Especificaciones	Sku SPQ
JUNTAS DE CABEZA	626, B2000 83-87. GRAFITO	64-CAMAFE
JUNTAS JUEGO COMPLETO	626, B2000 83-87. JUNTA DE CABEZA GRAFITO	64-FSMAFE
17	L4 (2.0) 1998cc 122in FE TURBO SOHC 8V.	86.00 mm
Producto	Modelos, Años, Especificaciones	Sku SPQ
JUNTAS DE CABEZA	626 86-87. GRAFITO	64-CAMAFE
JUNTAS JUEGO COMPLETO	626 86-87. JUNTA DE CABEZA GRAFITO	64-FSMAFE
18	L4 (2.0) 1998cc 122in SKYACTIV-G (PY-VPS) DOHC 16V.	83.50 mm
Producto	Modelos, Años, Especificaciones	Sku SPQ
JUNTAS DE CABEZA	MAZDA 3 2016-2016. MULTILAMINA, 1 PIEZA	64-CAMAP5
19	L4 (2.0) 1998cc 122in SKYACTIV-G/ (PE-VPS) DOHC 16V.	83.50 mm
Producto	Modelos, Años, Especificaciones	Sku SPQ
JUNTAS DE CABEZA	CX-3, CX-5, MAZDA 3, MAZDA 5, MAZDA 6, MX-5 12-19. MULTILAMINA	64-CAMAPE
RETENES DE MOTOR	MAZDA 3 12-13	64-BSFO2.3D
20	L4 (2.0) 1999cc 122in LF-DE, LF-VE, LF-VD (MZR) DOHC 16V.	87.50 mm
Producto	Modelos, Años, Especificaciones	Sku SPQ
JUNTAS DE CABEZA	MAZDA 3 04-05. MULTILAMINA	64-CAFO2.3D
RETENES DE MOTOR	MAZDA 3, MX-5 04-15	64-BSFO2.3D
SELLOS DE VALVULAS	MAZDA 3, MX-5 04-11. VITON, DIETROS: VVULA (0.217IN/ 5.51MM), GU (0.435IN/ 11.05MM), FLANGE (0.985IN/ 25.02MM), ANCHO DE SELLO: (0.67IN/ 17.02MM), BASE DE SELLO: (0.587IN/ 14.91MM), ALTURA TOTAL: (0.722IN/ 18.34MM.)	38-SVFO20FVD
21	L4 (2.2) 2184cc 133in F2 VIN C SOHC 8V.	86.00 mm
Producto	Modelos, Años, Especificaciones	Sku SPQ
SELLOS DE VALVULAS	B2200 87-93. POLIACRILATO, DIETROS: VVULA (0.29IN/ 7.37MM), GU (0.44IN/ 11.18MM), ANCHO DE SELLO: (0.595IN/ 15.11MM), ALTURA TOTAL: (0.514IN/ 13.06MM)	38-SVMA22MP
22	L4 (2.2) 2184cc 133in F2 VIN C SOHC 12V.	86.00 mm
Producto	Modelos, Años, Especificaciones	Sku SPQ
SELLOS DE VALVULAS	626, MX-6 88-92. POLIACRILATO, DIETROS: VVULA (0.235IN/ 5.97MM), GU (0.47IN/ 11.94MM), ANCHO DE SELLO: (0.562IN/ 14.27MM), ALTURA TOTAL: (0.517IN/ 13.13MM.)	38-SVMA16MP
23	L4 (2.2) 2184cc 133in F2-T VIN L TURBO SOHC 12V.	86.00 mm
Producto	Modelos, Años, Especificaciones	Sku SPQ
SELLOS DE VALVULAS	626, MX-6 88-92. POLIACRILATO, DIETROS: VVULA (0.235IN/ 5.97MM), GU (0.47IN/ 11.94MM), ANCHO DE SELLO: (0.562IN/ 14.27MM), ALTURA TOTAL: (0.517IN/ 13.13MM.)	38-SVMA16MP
24	V6 (2.3) 2255cc 138in KJ-ZEM SUPERCARGADO DOHC 24V.	80.30 mm
Producto	Modelos, Años, Especificaciones	Sku SPQ
SELLOS DE VALVULAS	MILLENNIA 95-02. POLIACRILATO, DIETROS: VVULA (0.203IN/ 5.16MM), GU (0.364IN/ 9.25MM), ANCHO DE SELLO: (0.531IN/ 13.49MM), ALTURA TOTAL: (0.409IN/ 10.39MM.)	38-SVMA20MP
25	L4 (2.3) 2260cc 138in 23EW, L3-VE VIN Z DOHC 16V.	87.50 mm
Producto	Modelos, Años, Especificaciones	Sku SPQ
JUNTAS DE CABEZA	MAZDA 3, MAZDA 5, MAZDA 6, TRIBUTE 03-10. MULTILAMINA	64-CAFO2.3D
JUNTAS DE CABEZA	MAZDA 6 06-08. MULTILAMINA	64-CAFO2.3D-1
JUNTAS DE CABEZA	MAZDA 6 06-08. GRAFITO	64-CAFO2.3D-G
JUNTAS JUEGO COMPLETO	TRIBUTE 05-08. JUNTA DE CABEZA MULTILAMINA, EMPAQUE DE PUNTERS SIN GUS PARA TORNILLOS	64-FSFO2.0D
JUNTAS JUEGO COMPLETO	MAZDA 5, TRIBUTE 05-08. JUNTA DE CABEZA MULTILAMINA, EMPAQUE DE PUNTERS CON GUS PARA TORNILLOS	64-FSFO2.3D
RETENES DE MOTOR	MAZDA 3, MAZDA 5, MAZDA 6, TRIBUTE 03-10	64-BSFO2.3D
SELLOS DE VALVULAS	MAZDA 3, MAZDA 5, MAZDA 6, TRIBUTE 03-10. VITON, DIETROS: VVULA (0.217IN/ 5.51MM), GU (0.435IN/ 11.05MM), FLANGE (0.985IN/ 25.02MM), ANCHO DE SELLO: (0.67IN/ 17.02MM), BASE DE SELLO: (0.587IN/ 14.91MM), ALTURA TOTAL: (0.722IN/ 18.34MM.)	38-SVFO20FVD

MAZDA

Block

Motor / Diámetro / Producto / Especificaciones / SKU

26 L4 (2.3) 2260cc 138in 23NE, 23NS VIN D, Z DOHC 16V.		87.50 mm
Producto	Modelos, Años, Especificaciones	SKU SPQ
JUNTAS DE CABEZA	B2300 01-11. MULTILAMINA	64-CAFO2.3D
JUNTAS JUEGO COMPLETO	B2300 04-09. JUNTA DE CABEZA MULTILAMINA, EMPAQUE DE PUNTERS SIN GUS PARA TORNILLOS	64-FSFO2.0D
JUNTAS MEDIO JUEGO SUPERIOR	B2300 01-03. JUNTA DE CABEZA DE MULTILAMINA	64-HSFO2.3D-3
RETENES DE MOTOR	B2300 01-10	64-BSFO2.3D
SELLOS DE VALVULAS	B2300 01-09. VITON, DIETROS: VVULA (0.217IN / 5.51MM), GU (0.435IN / 11.05MM), FLANGE (0.985IN / 25.02MM), ANCHO DE SELLO: (0.67IN / 17.02MM), BASE DE SELLO: (0.587IN / 14.91MM), ALTURA TOTAL: (0.722IN / 18.34MM)	38-SVFO20FVD

27 L4 (2.3) 2260cc 138in L3-VDT VIN 3 TURBO DOHC 16V.		87.50 mm
Producto	Modelos, Años, Especificaciones	SKU SPQ
JUNTAS DE CABEZA	CX-7, MAZDA 6 06-12. MULTILAMINA	64-CAFO2.3D-1
JUNTAS DE CABEZA	CX-7, MAZDA 6 06-12. GRAFITO	64-CAFO2.3D-G
JUNTAS DE CABEZA	CX-7, MAZDA 3, MAZDA 6 06-09. MTILAMINA	64-CAMA2.3D-3
JUNTAS JUEGO COMPLETO	CX-7, MAZDA 3, MAZDA 6 06-13. JUNTA DE CABEZA MULTILAMINA	64-FSFO2.3D-2
JUNTAS JUEGO COMPLETO	CX-7, MAZDA 3, MAZDA 6 06-09. JUNTA DE CABEZA MULTILAMINA	64-FSMA2.3D-3
RETENES DE MOTOR	CX-7, MAZDA 3, MAZDA 6 06-13	64-BSFO2.3D
SELLOS DE VALVULAS	CX-7, MAZDA 3, MAZDA 6 06-11. VITON, DIETROS: VVULA (0.217IN / 5.51MM), GU (0.435IN / 11.05MM), FLANGE (0.985IN / 25.02MM), ANCHO DE SELLO: (0.67IN / 17.02MM), BASE DE SELLO: (0.587IN / 14.91MM), ALTURA TOTAL: (0.722IN / 18.34MM)	38-SVFO20FVD

28 L4 (2.3) 2295cc 140in 8A VIN A SOHC 8V.		96.00 mm
Producto	Modelos, Años, Especificaciones	SKU SPQ
JUNTAS JUEGO COMPLETO	B2300 94-97. JUNTA DE CABEZA GRAFITO	64-FSFO2.5-5
SELLOS DE VALVULAS	B2300 94-97. POLIACRILATO, DIETROS: VVULA (0.252IN / 6.4MM), GU (0.403IN / 10.24MM), ANCHO DE SELLO: (0.6IN / 15.24MM), ALTURA TOTAL: (0.578IN / 14.68MM)	38-SVFO42MP
SELLOS DE VALVULAS	B2300 94-94. POLIACRILATO, DIETROS: VVULA (0.31IN / 7.87MM), GU (0.658IN / 16.71MM), ANCHO DE SELLO: (0.656IN / 16.66MM), ALTURA TOTAL: (0.482IN / 12.24MM)	38-SVGM57PP
SELLOS DE VALVULAS	B2300 94-94. VITON, DIETROS: VVULA (0.307IN / 7.8MM), GU (0.485IN / 12.32MM), ANCHO DE SELLO: (0.692IN / 17.58MM), ALTURA TOTAL: (0.484IN / 12.29MM)	38-SVGM57PV
SELLOS DE VALVULAS	B2300 94-94. VITON ROJO, DIETROS: VVULA (0.307IN / 7.8MM), GU (0.485IN / 12.32MM), ANCHO DE SELLO: (0.692IN / 17.58MM), ALTURA TOTAL: (0.484IN / 12.29MM)	38-SVGM57PVR

29 L4 (2.5) 2488cc 152in L5-VE (MZR) VIN A, B, 7 (VCT) DOHC 16V.		89.00 mm
Producto	Modelos, Años, Especificaciones	SKU SPQ
RETENES DE MOTOR	CX-7, MAZDA 3, MAZDA 5, MAZDA 6, TRIBUTE 08-14	64-BSFO2.3D

30 L4 (2.5) 2488cc 152in SKYACTIV-G (PY-VPS) DOHC 16V.		89.00 mm
Producto	Modelos, Años, Especificaciones	SKU SPQ
JUNTAS DE CABEZA	CX-30, CX-5, MAZDA 3, MAZDA 6 13-21. MTILAMINA, 1 PIEZA	64-CAMAP5
JUNTAS DE CABEZA	CX-30, CX-4, CX-5, CX-8, CX-9, MAZDA 3, MAZDA 6 13-19. MULTILAMINA	64-CAMAPY
JUNTAS JUEGO COMPLETO	CX-5, MAZDA 3, MAZDA 6 13-18. JUNTA DE CABEZA MTILAMINA	64-FSMAPY
RETENES DE MOTOR	MAZDA 6 13-13	64-BSFO2.3D

31 L4 (2.5) 2488cc 152in VIN 3 HIBRIDO DOHC 16V.		89.00 mm
Producto	Modelos, Años, Especificaciones	SKU SPQ
RETENES DE MOTOR	TRIBUTE 08-11	64-BSFO2.3D

32 V6 (2.5) 2494cc 152in GY DOHC 24V.		81.60 mm
Producto	Modelos, Años, Especificaciones	SKU SPQ
JUNTAS DE CABEZA	MPV 00-00. MULTILAMINA IZQUIERDA	64-CAFO2.5L
JUNTAS DE CABEZA	MPV 00-00. MULTILAMINA DERECHA	64-CAFO2.5R
JUNTAS DE CABEZA	MPV 01-01. MULTILAMINA IZQUIERDA	64-CAFO2.5E-L
JUNTAS DE CABEZA	MPV 01-01. MULTILAMINA DERECHA	64-CAFO2.5E-R
JUNTAS JUEGO COMPLETO	MPV 00-00. JUNTA DE CABEZA MULTILAMINA	64-FSFO2.5-6
JUNTAS JUEGO COMPLETO	MPV 01-01. JUNTA DE CABEZA MULTILAMINA	64-FSFO2.5-E

33 V6 (2.5) 2497cc 152in KL-DE DOHC 24V.		84.50 mm
Producto	Modelos, Años, Especificaciones	SKU SPQ
JUNTAS DE CABEZA	626, MILLENIA, MX-6 93-02. MULTILAMINA IZQUIERDA	64-CAMAKLL
JUNTAS DE CABEZA	626, MILLENIA, MX-6 93-02. MULTILAMINA DERECHA	64-CAMAKLR
JUNTAS JUEGO COMPLETO	626, MILLENIA, MX-6 93-02. JUNTA DE CABEZA MULTILATINA	64-FSMAKL
SELLOS DE VALVULAS	626, MILLENIA, MX-6 93-02. POLIACRILATO, DIETROS: VVULA (0.203IN / 5.16MM), GU (0.364IN / 9.25MM), ANCHO DE SELLO: (0.531IN / 13.49MM), ALTURA TOTAL: (0.409IN / 10.39MM)	38-SVMA20MP

MAZDA

Block

Motor / Diámetro / Producto / Especificaciones / SKU

34	L4 (2.5) 2500cc 153in VIN C SOHC 8V.		96.00 mm
Producto	Modelos, Años, Especificaciones	SKU SPQ	
JUNTAS DE CABEZA	B2500 98-01. GRAFITO	64-CAF02.3/2.5	
JUNTAS JUEGO COMPLETO	B2500 98-01. JUNTA DE CABEZA GRAFITO	64-FSFO2.5-5	
SELLOS DE VALVULAS	B2500 98-03. POLIACRILATO, DIETROS: VVULA (0.252IN / 6.4MM), GU (0.403IN / 10.24MM), ANCHO DE SELLO: (0.6IN / 15.24MM), ALTURA TOTAL: (0.578IN / 14.68MM)	38-SVFO42MP	

35	L4 (2.6) 2555cc 156in AM1 (G54B) SOHC 8V.		91.10 mm
Producto	Modelos, Años, Especificaciones	SKU SPQ	
SELLOS DE VALVULAS	B2600 87-88. POLIACRILATO, DIETROS: VVULA (0.28IN / 7.11MM), GU (0.45IN / 11.43MM), ANCHO DE SELLO: (0.606IN / 15.39MM), ALTURA TOTAL: (0.512IN / 13MM)	38-SVMI26MP	
SELLOS DE VALVULAS	B2600 87-88. VITON, DIETROS: VVULA (0.28IN / 7.11MM), GU (0.505IN / 12.83MM), ANCHO DE SELLO: (0.609IN / 15.47MM), ALTURA TOTAL: (0.515IN / 13.08MM)	38-SVMI26MV	
SELLOS DE VALVULAS	B2600 87-88. POLIACRILATO, DIETROS: VVULA (0.156IN / 3.96MM), GU (0.265IN / 6.73MM), ANCHO DE SELLO: (0.375IN / 9.53MM), ALTURA TOTAL: (0.307IN / 7.8MM)	38-SVMAUXMP	

36	L4 (2.6) 2606cc 159in G6 SOHC 12V.		92.00 mm
Producto	Modelos, Años, Especificaciones	SKU SPQ	
JUNTAS JUEGO COMPLETO	B2600, MPV 89-94. JUNTA DE CABEZA GRAFITO	64-FSMAG6	
SELLOS DE VALVULAS	B2600, MPV 89-94. POLIACRILATO, DIETROS: VVULA (0.235IN / 5.97MM), GU (0.47IN / 11.94MM), ANCHO DE SELLO: (0.562IN / 14.27MM), ALTURA TOTAL: (0.517IN / 13.13MM)	38-SVMA16MP	

37	V6 (3.0) 2954cc 180in JE SOHC 18V.		90.00 mm
Producto	Modelos, Años, Especificaciones	SKU SPQ	
JUNTAS DE CABEZA	929, MPV 88-99. MULTILAMINA IZQUIERDA	64-CAMAJEL	
JUNTAS DE CABEZA	929, MPV 88-99. MULTILAMINA DERECHA	64-CAMAJER	
JUNTAS JUEGO COMPLETO	929, MPV 88-99. JUNTA DE CABEZA MULTILAMINA	64-FSMAJE	
SELLOS DE VALVULAS	929, MPV 88-99. POLIACRILATO, DIETROS: VVULA (0.235IN / 5.97MM), GU (0.47IN / 11.94MM), ANCHO DE SELLO: (0.562IN / 14.27MM), ALTURA TOTAL: (0.517IN / 13.13MM)	38-SVMA16MP	

38	V6 (3.0) 2954cc 180in JE DOHC 24V.		90.00 mm
Producto	Modelos, Años, Especificaciones	SKU SPQ	
JUNTAS DE CABEZA	929 90-95. MULTILAMINA IZQUIERDA	64-CAMAJEL	
JUNTAS DE CABEZA	929 90-95. MULTILAMINA DERECHA	64-CAMAJER	
SELLOS DE VALVULAS	929 90-91. POLIACRILATO, DIETROS: VVULA (0.235IN / 5.97MM), GU (0.47IN / 11.94MM), ANCHO DE SELLO: (0.562IN / 14.27MM), ALTURA TOTAL: (0.517IN / 13.13MM)	38-SVMA16MP	
SELLOS DE VALVULAS	929 92-95. POLIACRILATO, DIETROS: VVULA (0.203IN / 5.16MM), GU (0.364IN / 9.25MM), ANCHO DE SELLO: (0.531IN / 13.49MM), ALTURA TOTAL: (0.409IN / 10.39MM)	38-SVMA20MP	

39	V6 (3.0) 2967cc 181in AJ-DE DOHC 24V.		89.00 mm
Producto	Modelos, Años, Especificaciones	SKU SPQ	
JUNTAS DE CABEZA	MAZDA 6, MPV, TRIBUTE 01-12. MULTILAMINA IZQUIERDA (PATAS LARGAS)	64-CAF03.0L	
JUNTAS DE CABEZA	MAZDA 6, MPV, TRIBUTE 01-12. MULTILAMINA DERECHA (PATAS CORTAS)	64-CAF03.0R	
JUNTAS MEDIO JUEGO SUPERIOR	MAZDA 6, MPV, TRIBUTE 05-12. JUNTA DE CABEZA MULTILAMINA	64-HSFO3.0-1	
JUNTAS MEDIO JUEGO SUPERIOR	MAZDA 6, MPV, TRIBUTE 01-04. JUNTA DE CABEZA MULTILAMINA	64-HSFO3.0-2	
SELLOS DE VALVULAS	MAZDA 6, MPV, TRIBUTE 01-10. POLIACRILATO, DIETROS: VVULA (0.212IN / 5.38MM), GU (0.486IN / 12.34MM), FLANGE (1IN / 25.4MM), ANCHO DE SELLO: (0.609IN / 15.47MM), BASE DE SELLO: (0.605IN / 15.37MM), ALTURA TOTAL: (0.732IN / 18.59MM)	38-SVFO25FP	

40	V6 (3.0) 2982cc 182in (VULCAN) VIN 99U, 99V, 99S OHV 12V.		89.00 mm
Producto	Modelos, Años, Especificaciones	SKU SPQ	
SELLOS DE VALVULAS	B3000 94-99. POLIACRILATO, DIETROS: VVULA (0.286IN / 7.26MM), GU (0.628IN / 15.95MM), ANCHO DE SELLO: (0.652IN / 16.56MM), ALTURA TOTAL: (0.48IN / 12.19MM)	38-SVFOPP	
SELLOS DE VALVULAS	B3000 94-99. VITON, DIETROS: VVULA (0.286IN / 7.26MM), GU (0.497IN / 12.62MM), ANCHO DE SELLO: (0.663IN / 16.84MM), ALTURA TOTAL: (0.48IN / 12.19MM)	38-SVFOVP	

41	V6 (3.5) 3496cc 213in VIN C, W, 8 DOHC 24V.		92.50 mm
Producto	Modelos, Años, Especificaciones	SKU SPQ	
JUNTAS DE CABEZA	CX-9 07-07. MULTILAMINA IZQUIERDA	64-CAF03.5DL	
JUNTAS DE CABEZA	CX-9 07-07. MULTILAMINA DERECHA	64-CAF03.5DR	
JUNTAS JUEGO COMPLETO	CX-9 07-07. JUNTA DE CABEZA MULTILAMINA	64-FSFO3.5D	
SELLOS DE VALVULAS	CX-9 07-08. VITON, DIETROS: VVULA (0.248IN / 6.3MM), GU (0.425IN / 10.8MM), FLANGE (1.012IN / 25.7MM), ANCHO DE SELLO: (0.638IN / 16.21MM), BASE DE SELLO: (0.574IN / 14.58MM), ALTURA TOTAL: (0.698IN / 17.73MM)	38-SVFO35FV	

42	V6 (3.7) 3721cc 227in MZI VIN A, B, V (TI-VCT) DOHC 24V.		95.50 mm
Producto	Modelos, Años, Especificaciones	SKU SPQ	
JUNTAS DE CABEZA	CX-9, MAZDA 6 08-14. MULTILAMINA IZQUIERDA	64-CAF03.7DL	
JUNTAS DE CABEZA	CX-9, MAZDA 6 08-14. MULTILAMINA DERECHA	64-CAF03.7DR	
JUNTAS JUEGO COMPLETO	CX-9, MAZDA 6 08-14. JUNTA DE CABEZA MULTILAMINA	64-FSFO3.7D	

43	V6 (4.0) 3996cc 244in VIN X OHV 12V.		100.40 mm
Producto	Modelos, Años, Especificaciones	SKU SPQ	
JUNTAS DE CABEZA	B4000, NAVAJO 91-00. GRAFITO IZQUIERDA	64-CAF04.0OHV-L	
JUNTAS DE CABEZA	B4000, NAVAJO 91-00. GRAFITO DERECHA	64-CAF04.0OHV-R	
JUNTAS JUEGO COMPLETO	B4000, NAVAJO 91-00. JUNTA DE CABEZA GRAFITO	64-FSFO4.0OHV	
SELLOS DE VALVULAS	B4000, NAVAJO 91-00. POLIACRILATO, DIETROS: VVULA (0.28IN / 7.11MM), GU (0.454IN / 11.53MM), ANCHO DE SELLO: (0.57IN / 14.48MM), ALTURA TOTAL: (0.368IN / 9.35MM)	38-SVFO29MP	
SELLOS DE VALVULAS	B4000, NAVAJO 91-00. VITON, DIETROS: VVULA (0.266IN / 6.76MM), GU (0.454IN / 11.53MM), ANCHO DE SELLO: (0.61IN / 15.49MM), ALTURA TOTAL: (0.367IN / 9.32MM)	38-SVFO29MV	

MAZDA

Block

Motor / Diámetro / Producto / Especificaciones / SKU

44 V6 (4.0) 3998cc 244in VIN E SOHC 12V.		100,40 mm
Producto	Modelos, Años, Especificaciones	SKU SPQ
JUNTAS DE CABEZA	B4000 01-09. MULTILAMINA IZQUIERDA	64-CAFO4.0L
JUNTAS DE CABEZA	B4000 01-09. MULTILAMINA DERECHA	64-CAFO4.0R
JUNTAS JUEGO COMPLETO	B4000 01-09. JUNTA DE CABEZA MULTILAMINA	64-FSFO4.0-1
JUNTAS MEDIO JUEGO INFERIOR	B4000 01-09	64-CSFO4.0-1
SELLOS DE VALVULAS	B4000 01-09. POLIACRILATO, DIÁMETROS: VÁLVULA (0.243IN / 6.17MM), GUÍA (0.465IN / 11.81MM), FLANGE (1.219IN / 30.96MM), BASE DE SELLO: (0.792IN / 20.12MM), ALTURA TOTAL: (0.656IN / 16.66MM.)	38-SVFO40FP

MITSUBISHI

Block	Motor / Modelos / Diámetro
1	L3 (1.2) 1193cc 73in 3A92 (MIVEC) DOHC 12V. MIRAGE 12-17
2	L4 (1.5) 1468cc 90in 4G15 SOHC 12V. MIRAGE 91-02
3	L4 (1.5) 1468cc 90in G15B, 4G15 SOHC 8V. LANCER, MIRAGE, PRECIS 85-93
4	L4 (1.5) 1468cc 90in G4DJ (ALPHA) SOHC 8V. PRECIS 90-94
5	L4 (1.6) 1584cc 97in 4G18 SOHC 16V. MONTERO, SPACE STAR 98-10
6	L4 (1.6) 1595cc 97in 4G61 VIN Y DOHC 16V. MIRAGE 91-92
7	L4 (1.6) 1595cc 97in 4G61T VIN Z TURBO DOHC 16V. MIRAGE 89-89
8	L4 (1.6) 1597cc 97in 4G32 SOHC 8V. MONTACARGAS TODOS-TODOS
9	L4 (1.8) 1755cc 107in 4G37 VIN B, T SOHC 8V. ECLIPSE 90-94
10	L4 (1.8) 1795cc 110in G62B SOHC 8V. CORDIA, TREDIA 83-83
11	L4 (1.8) 1795cc 110in G62B TURBO SOHC 8V. CORDIA, TREDIA 84-88
12	L4 (1.8) 1834cc 112in 4G93 VIN C SOHC 16V. EXPO, GALANT, LANCER, MIRAGE, SPACE 91-07
13	L4 (1.8) 1834cc 112in 4G93K DOHC 16V. GALANT, LANCER 93-95
14	L4 (2.0) 1996cc 122in ECC (420A) DOHC 16V. ECLIPSE 95-99
15	L4 (2.0) 1997cc 122in G63B VIN D, V SOHC 8V. CORDIA, MIGHTY MAX, PICKUP, TREDIA 83-89
16	L4 (2.0) 1997cc 122in 4G63 SOHC 8V. GALANT, SPACE WAGON 89-92
17	L4 (2.0) 1997cc 122in 4G63 SOHC 16V. GALANT 93-93

MITSUBISHI

Block	Motor / Modelos / Diámetro
18	L4 (2.0) 1997cc 122in 4G63 DOHC 16V. ECLIPSE, GALANT 89-94
19	L4 (2.0) 1997cc 122in 4G63T TURBO DOHC 16V. ECLIPSE, GALANT, LANCER 89-07
20	L4 (2.0) 1998cc 122in 4B11 (MIVEC) DOHC 16V. LANCER, OUTLANDER 08-11
21	L4 (2.0) 1999cc 122in 4G94 SOHC 16V. LANCER 02-07
22	L4 (2.4) 2351cc 143in G64B VIN W SOHC 8V. GALANT, VAN 85-91
23	L4 (2.4) 2351cc 143in 4G64 VIN G, W SOHC 8V. EXPO, MIGHTY MAX, SPACE WAGON, VAN 89-96
24	L4 (2.4) 2351cc 143in 4G64 VIN G SOHC 16V. ECLIPSE, EXPO, GALANT, MONTERO, OUTLANDER 93-05
25	L4 (2.4) 2351cc 143in 4G64 DOHC 16V. GALANT 94-97
26	L4 (2.4) 2351cc 143in 4G64 VIN G MPSI DOHC 16V. L200 94-95
27	L4 (2.4) 2360cc 144in 4B12 (MIVEC) DOHC 16V. LANCER, OUTLANDER 08-14
28	L4 (2.4) 2378cc 145in 4G69 (MIVEC) SOHC 16V. ECLIPSE, GALANT, GRANDIS, LANCER, OUTLANDER 03-12
29	L4 (2.5) 2477cc 151in 4D56 DIESEL DOHC 16V. L200 05-14
30	V6 (2.5) 2497cc 152in EEB (6G73) VIN H, N SOHC 24V. GALANT 95-98
31	V6 (2.5) 2498cc 152in 6A13 TT TWIN TURBO DOHC 24V. GALANT 96-03
32	L4 (2.6) 2555cc 156in G54B SOHC 8V. MIGHTY MAX, MONTERO 83-89
33	L4 (2.6) 2555cc 156in G54BT TURBO SOHC 8V. STARION 83-89
34	V6 (3.0) 2972cc 181in 6G72 VIN 3, H, S SOHC 12V. 3000GT, DIAMANTE, GALANT, MIGHTY MAX, MONTERO, SIGMA 88-99

MITSUBISHI

Block	Motor / Modelos / Diámetro
35	V6 (3.0) 2972cc 181in 6G72 VIN H SOHC 24V. ECLIPSE, GALANT, MONTERO 99-05
36	V6 (3.0) 2972cc 181in 6G72 VIN B, J DOHC 24V. 3000GT, DIAMANTE 91-99
37	V6 (3.0) 2972cc 181in 6G72T VIN C, K TWIN TURBO DOHC 24V. 3000GT 91-99
38	V6 (3.0) 2998cc 183in 6B31 SOHC 24V. OUTLANDER 07-16
39	V6 (3.5) 3497cc 213in 6G74 SOHC 24V. DIAMANTE, MONTERO 97-05
40	V6 (3.5) 3497cc 213in 6G74 DOHC 24V. MONTERO 94-97
41	V6 (3.7) 3701cc 226in EKG (MAGNUM) VIN K SOHC 12V. RAIDER 06-12
42	V6 (3.8) 3828cc 234in 6G75 SOHC 24V. ECLIPSE, ENDEAVOR, GALANT, MONTERO 03-12
43	V8 (4.7) 4703cc 287in EVA, EVC, EVD, EVE (MAGNUM) VIN N SOHC 16V. RAIDER 06-08

MITSUBISHI

Block	Motor / Diámetro / Producto / Especificaciones / SKU	
1	L3 (1.2) 1193cc 73in 3A92 (MIVEC) DOHC 12V. 75.00 mm	
Producto Modelos, Años, Especificaciones Sku SPQ		
JUNTAS DE CABEZA	MIRAGE 12-17. MULTILAMINA	64-CAM1.2D
JUNTAS JUEGO COMPLETO	MIRAGE 12-17. JUNTA DE CABEZA MULTILAMINA	64-FSM1.2D
2	L4 (1.5) 1468cc 90in 4G15 SOHC 12V. 75.00 mm	
Producto Modelos, Años, Especificaciones Sku SPQ		
JUNTAS DE CABEZA	MIRAGE 97-02. MULTILAMINA	64-CAM14G15
JUNTAS JUEGO COMPLETO	MIRAGE 97-02. JUNTA DE CABEZA MULTILAMINA	64-FSM14G15
SELLOS DE VALVULAS	MIRAGE 91-02. POLIACRILATO, TIPO DE SELLO: METAL BODY, VTAGO: 0.215, GU: 0.466, ALTURA: 0.472, PROFUNDIDAD DE GU: 0.310, ANCHO: 0.583	38-SVM120MP
3	L4 (1.5) 1468cc 90in G15B, 4G15 SOHC 8V. 75.00 mm	
Producto Modelos, Años, Especificaciones Sku SPQ		
SELLOS DE VALVULAS	LANCER, MIRAGE, PRECIS 85-93. POLIACRILATO, TIPO DE SELLO: METAL BODY, VTAGO: 0.215, GU: 0.466, ALTURA: 0.472, PROFUNDIDAD DE GU: 0.310, ANCHO: 0.583	38-SVM120MP
4	L4 (1.5) 1468cc 90in G4DJ (ALPHA) SOHC 8V. 75.00 mm	
Producto Modelos, Años, Especificaciones Sku SPQ		
SELLOS DE VALVULAS	PRECIS 90-94. POLIACRILATO, TIPO DE SELLO: METAL BODY, VTAGO: 0.215, GU: 0.466, ALTURA: 0.472, PROFUNDIDAD DE GU: 0.310, ANCHO: 0.583	38-SVM120MP

MITSUBISHI

Block

Motor / Diámetro / Producto / Especificaciones / SKU

5	L4 (1.6) 1584cc 97in 4G18 SOHC 16V.		76.00 mm
Producto	Modelos, Años, Especificaciones		SKU SPQ
JUNTAS JUEGO COMPLETO	MONTERO, SPACE STAR 98-10. JUNTA DE CABEZA MULTILAMINA		64-FSMI4G18
6	L4 (1.6) 1595cc 97in 4G61 VIN Y DOHC 16V.		82.90 mm
Producto	Modelos, Años, Especificaciones		SKU SPQ
SELLOS DE VALVULAS	MIRAGE 91-92. POLIACRILATO, TIPO DE SELLO: METAL BODY, VTAGO: 0.215, GU: 0.466, ALTURA: 0.472, PROFUNDIDAD DE GU: 0.310, ANCHO: 0.583		38-SVMI20MP
7	L4 (1.6) 1595cc 97in 4G61T VIN Z TURBO DOHC 16V.		82.90 mm
Producto	Modelos, Años, Especificaciones		SKU SPQ
SELLOS DE VALVULAS	MIRAGE 89-89. POLIACRILATO, TIPO DE SELLO: METAL BODY, VTAGO: 0.215, GU: 0.466, ALTURA: 0.472, PROFUNDIDAD DE GU: 0.310, ANCHO: 0.583		38-SVMI20MP
8	L4 (1.6) 1597cc 97in 4G32 SOHC 8V.		76.90 mm
Producto	Modelos, Años, Especificaciones		SKU SPQ
JUNTAS JUEGO COMPLETO	MONTACARGAS TODOS-TODOS. JUNTA DE CABEZA GRAFITO		64-FSMI4G32
9	L4 (1.8) 1755cc 107in 4G37 VIN B, T SOHC 8V.		80.60 mm
Producto	Modelos, Años, Especificaciones		SKU SPQ
JUNTAS JUEGO COMPLETO	ECLIPSE 90-94. JUNTA DE CABEZA GRAFITO		64-FSMI4G37
SELLOS DE VALVULAS	ECLIPSE 90-94. POLIACRILATO, DIETROS: VVULA (0.28IN / 7.11MM), GU (0.45IN / 11.43MM), ANCHO DE SELLO: (0.606IN / 15.39MM), ALTURA TOTAL: (0.512IN / 13MM)		38-SVMI26MP
SELLOS DE VALVULAS	ECLIPSE 90-94. VITON, DIETROS: VVULA (0.28IN / 7.11MM), GU (0.505IN / 12.83MM), ANCHO DE SELLO: (0.609IN / 15.47MM), ALTURA TOTAL: (0.515IN / 13.08MM)		38-SVMI26MV
10	L4 (1.8) 1795cc 110in G62B SOHC 8V.		80.60 mm
Producto	Modelos, Años, Especificaciones		SKU SPQ
SELLOS DE VALVULAS	CORDIA, TREDIA 83-83. POLIACRILATO, DIETROS: VVULA (0.28IN / 7.11MM), GU (0.45IN / 11.43MM), ANCHO DE SELLO: (0.606IN / 15.39MM), ALTURA TOTAL: (0.512IN / 13MM)		38-SVMI26MP
SELLOS DE VALVULAS	CORDIA, TREDIA 83-83. VITON, DIETROS: VVULA (0.28IN / 7.11MM), GU (0.505IN / 12.83MM), ANCHO DE SELLO: (0.609IN / 15.47MM), ALTURA TOTAL: (0.515IN / 13.08MM)		38-SVMI26MV
11	L4 (1.8) 1795cc 110in G62B TURBO SOHC 8V.		80.60 mm
Producto	Modelos, Años, Especificaciones		SKU SPQ
SELLOS DE VALVULAS	CORDIA, TREDIA 84-88. POLIACRILATO, DIETROS: VVULA (0.28IN / 7.11MM), GU (0.45IN / 11.43MM), ANCHO DE SELLO: (0.606IN / 15.39MM), ALTURA TOTAL: (0.512IN / 13MM)		38-SVMI26MP
SELLOS DE VALVULAS	CORDIA, TREDIA 84-88. VITON, DIETROS: VVULA (0.28IN / 7.11MM), GU (0.505IN / 12.83MM), ANCHO DE SELLO: (0.609IN / 15.47MM), ALTURA TOTAL: (0.515IN / 13.08MM)		38-SVMI26MV
12	L4 (1.8) 1834cc 112in 4G93 VIN C SOHC 16V.		81.00 mm
Producto	Modelos, Años, Especificaciones		SKU SPQ
JUNTAS DE CABEZA	GALANT, MIRAGE 92-02. GRAFITO		64-CAMI4G93
JUNTAS DE CABEZA	GALANT, MIRAGE 92-02. MULTILAMINA		64-CAMI4G93ML
JUNTAS JUEGO COMPLETO	MIRAGE 97-02. JUNTA DE CABEZA DE MULTILAMINA		64-FSMI4G93-1
SELLOS DE VALVULAS	EXPO, GALANT, LANCER, MIRAGE, SPACE 91-07. POLIACRILATO, DIETROS: VVULA (0.205IN / 5.21MM), GU (0.365IN / 9.27MM), ANCHO DE SELLO: (0.543IN / 13.79MM), ALTURA TOTAL: (0.47IN / 11.94MM)		38-SVSU20MP
SELLOS DE VALVULAS	EXPO, GALANT, LANCER, MIRAGE, SPACE 91-07. VITON, DIETROS: VVULA (0.202IN / 5.13MM), GU (0.426IN / 10.82MM), ANCHO DE SELLO: (0.546IN / 13.87MM), ALTURA TOTAL: (0.465IN / 11.81MM)		38-SVSU20MV
13	L4 (1.8) 1834cc 112in 4G93K DOHC 16V.		81.00 mm
Producto	Modelos, Años, Especificaciones		SKU SPQ
JUNTAS DE CABEZA	GALANT, LANCER 93-95. GRAFITO		64-CAMI4G93
JUNTAS DE CABEZA	GALANT, LANCER 93-95. MULTILAMINA		64-CAMI4G93ML
JUNTAS JUEGO COMPLETO	GALANT, LANCER 93-95. JUNTA DE CABEZA DE MULTILAMINA		64-FSMI4G93
14	L4 (2.0) 1996cc 122in ECC (420A) DOHC 16V.		87.50 mm
Producto	Modelos, Años, Especificaciones		SKU SPQ
SELLOS DE VALVULAS	ECLIPSE 95-99. POLIACRILATO, TIPO DE SELLO: TOP HAT, VTAGO: 0.201 IN, GU: 0.426 IN, ALTURA: 0.724 IN, PROFUNDIDAD DE GU: 0.564 IN, BASE DE CONCHA: 0.668 IN, ANCHO DE BRIDA: 1.064 IN		38-SVCH20FP
SELLOS DE VALVULAS	ECLIPSE 95-99. VITON, TIPO DE SELLO: TOP HAT, VTAGO: 0.201 IN, GU: 0.426 IN, ALTURA: 0.724 IN, PROFUNDIDAD DE GU: 0.564 IN, BASE DE CONCHA: 0.668 IN, ANCHO DE BRIDA: 1.064 IN		38-SVCH20FV
SELLOS DE VALVULAS	ECLIPSE 95-99. VITON ROJO, TIPO DE SELLO: TOP HAT, VTAGO: 0.201 IN, GU: 0.426 IN, ALTURA: 0.724 IN, PROFUNDIDAD DE GU: 0.564 IN, BASE DE CONCHA: 0.668 IN, ANCHO DE BRIDA: 1.064 IN		38-SVCH20FVR

MITSUBISHI

Block

Motor / Diámetro / Producto / Especificaciones / SKU

15 L4 (2.0) 1997cc 122in G63B VIN D, V SOHC 8V.			85.00 mm
Producto	Modelos, Años, Especificaciones	SKU SPQ	
JUNTAS JUEGO COMPLETO	CORDIA, MIGHTY MAX, PICKUP, TREDIA 83-89. JUNTA DE CABEZA GRAFITO	64-FSMIG63	
SELLOS DE VALVULAS	CORDIA, MIGHTY MAX, TREDIA 83-89. POLIACRILATO, DIETROS: VVULA (0.28IN / 7.11MM), GU (0.45IN / 11.43MM), ANCHO DE SELLO: (0.606IN / 15.39MM), ALTURA TOTAL: (0.512IN / 13MM)	38-SVM126MP	
SELLOS DE VALVULAS	CORDIA, MIGHTY MAX, TREDIA 83-89. VITON, DIETROS: VVULA (0.28IN / 7.11MM), GU (0.505IN / 12.83MM), ANCHO DE SELLO: (0.609IN / 15.47MM), ALTURA TOTAL: (0.515IN / 13.08MM)	38-SVM126MV	

16 L4 (2.0) 1997cc 122in 4G63 SOHC 8V.			85.00 mm
Producto	Modelos, Años, Especificaciones	SKU SPQ	
JUNTAS JUEGO COMPLETO	GALANT 89-92. JUNTA DE CABEZA GRAFITO	64-FSMIG63	
SELLOS DE VALVULAS	GALANT, SPACE WAGON 89-92. POLIACRILATO, DIETROS: VVULA (0.28IN / 7.11MM), GU (0.45IN / 11.43MM), ANCHO DE SELLO: (0.606IN / 15.39MM), ALTURA TOTAL: (0.512IN / 13MM)	38-SVM126MP	
SELLOS DE VALVULAS	GALANT, SPACE WAGON 89-92. VITON, DIETROS: VVULA (0.28IN / 7.11MM), GU (0.505IN / 12.83MM), ANCHO DE SELLO: (0.609IN / 15.47MM), ALTURA TOTAL: (0.515IN / 13.08MM)	38-SVM126MV	
SELLOS DE VALVULAS	GALANT, SPACE WAGON 89-92. POLIACRILATO, DIETROS: VVULA (0.156IN / 3.96MM), GU (0.265IN / 6.73MM), ANCHO DE SELLO: (0.375IN / 9.53MM), ALTURA TOTAL: (0.307IN / 7.8MM)	38-SVM1AUXMP	

17 L4 (2.0) 1997cc 122in 4G63 SOHC 16V.			85.00 mm
Producto	Modelos, Años, Especificaciones	SKU SPQ	
SELLOS DE VALVULAS	GALANT 93-93. POLIACRILATO, DIETROS: VVULA (0.156IN / 3.96MM), GU (0.265IN / 6.73MM), ANCHO DE SELLO: (0.375IN / 9.53MM), ALTURA TOTAL: (0.307IN / 7.8MM)	38-SVM1AUXMP	

18 L4 (2.0) 1997cc 122in 4G63 DOHC 16V.			85.00 mm
Producto	Modelos, Años, Especificaciones	SKU SPQ	
SELLOS DE VALVULAS	ECLIPSE, GALANT 89-94. POLIACRILATO, TIPO DE SELLO: METAL BODY, VTAGO: 0.215, GU: 0.466, ALTURA: 0.472, PROFUNDIDAD DE GU: 0.310, ANCHO: 0.583	38-SVM120MP	
SELLOS DE VALVULAS	ECLIPSE, GALANT 89-94. POLIACRILATO, DIETROS: VVULA (0.156IN / 3.96MM), GU (0.265IN / 6.73MM), ANCHO DE SELLO: (0.375IN / 9.53MM), ALTURA TOTAL: (0.307IN / 7.8MM)	38-SVM1AUXMP	

19 L4 (2.0) 1997cc 122in 4G63T TURBO DOHC 16V.			85.00 mm
Producto	Modelos, Años, Especificaciones	SKU SPQ	
SELLOS DE VALVULAS	ECLIPSE, GALANT, LANCER 89-07. POLIACRILATO, TIPO DE SELLO: METAL BODY, VTAGO: 0.215, GU: 0.466, ALTURA: 0.472, PROFUNDIDAD DE GU: 0.310, ANCHO: 0.583	38-SVM120MP	
SELLOS DE VALVULAS	LANCER 03-05. POLIACRILATO, DIETROS: VVULA (0.205IN / 5.21MM), GU (0.365IN / 9.27MM), ANCHO DE SELLO: (0.543IN / 13.79MM), ALTURA TOTAL: (0.47IN / 11.94MM)	38-SVSU20MP	
SELLOS DE VALVULAS	LANCER 03-05. VITON, DIETROS: VVULA (0.202IN / 5.13MM), GU (0.426IN / 10.82MM), ANCHO DE SELLO: (0.546IN / 13.87MM), ALTURA TOTAL: (0.465IN / 11.81MM)	38-SVSU20MV	

20 L4 (2.0) 1998cc 122in 4B11 (MIVEC) DOHC 16V.			86.00 mm
Producto	Modelos, Años, Especificaciones	SKU SPQ	
JUNTAS DE CABEZA	LANCER, OUTLANDER 08-11. MULTILAMINA	64-CAMI4B11	
JUNTAS JUEGO COMPLETO	LANCER 08-10. JUNTA DE CABEZA MULTILAMINA	64-FSMI4B11	
JUNTAS MEDIO JUEGO SUPERIOR	LANCER, OUTLANDER 08-11. JUNTA DE CABEZA MULTILAMINA	64-HSMI4B11	

21 L4 (2.0) 1999cc 122in 4G94 SOHC 16V.			81.50 mm
Producto	Modelos, Años, Especificaciones	SKU SPQ	
SELLOS DE VALVULAS	LANCER 02-07. POLIACRILATO, DIETROS: VVULA (0.205IN / 5.21MM), GU (0.365IN / 9.27MM), ANCHO DE SELLO: (0.543IN / 13.79MM), ALTURA TOTAL: (0.47IN / 11.94MM)	38-SVSU20MP	
SELLOS DE VALVULAS	LANCER 02-07. VITON, DIETROS: VVULA (0.202IN / 5.13MM), GU (0.426IN / 10.82MM), ANCHO DE SELLO: (0.546IN / 13.87MM), ALTURA TOTAL: (0.465IN / 11.81MM)	38-SVSU20MV	

22 L4 (2.4) 2351cc 143in G64B VIN W SOHC 8V.			86.50 mm
Producto	Modelos, Años, Especificaciones	SKU SPQ	
JUNTAS DE CABEZA	GALANT, VAN 85-91. GRAFITO	64-CAMIG64	
JUNTAS JUEGO COMPLETO	GALANT, VAN 85-91. JUNTA DE CABEZA GRAFITO	64-FSMIG64-2	
SELLOS DE VALVULAS	GALANT, SPACE WAGON, VAN 85-90. POLIACRILATO, DIETROS: VVULA (0.28IN / 7.11MM), GU (0.45IN / 11.43MM), ANCHO DE SELLO: (0.606IN / 15.39MM), ALTURA TOTAL: (0.512IN / 13MM)	38-SVM126MP	
SELLOS DE VALVULAS	GALANT, SPACE WAGON, VAN 85-90. VITON, DIETROS: VVULA (0.28IN / 7.11MM), GU (0.505IN / 12.83MM), ANCHO DE SELLO: (0.609IN / 15.47MM), ALTURA TOTAL: (0.515IN / 13.08MM)	38-SVM126MV	

23 L4 (2.4) 2351cc 143in 4G64 VIN G, W SOHC 8V.			86.50 mm
Producto	Modelos, Años, Especificaciones	SKU SPQ	
JUNTAS DE CABEZA	EXPO, MIGHTY MAX, VAN 89-92. GRAFITO	64-CAMIG64	
JUNTAS JUEGO COMPLETO	MIGHTY MAX 93-96. JUNTA DE CABEZA GRAFITO	64-FSMIG64-1	
JUNTAS JUEGO COMPLETO	EXPO, MIGHTY MAX 89-92. JUNTA DE CABEZA GRAFITO	64-FSMIG64-2	
SELLOS DE VALVULAS	EXPO, MIGHTY MAX, SPACE WAGON, VAN 89-96. POLIACRILATO, DIETROS: VVULA (0.205IN / 5.21MM), GU (0.365IN / 9.27MM), ANCHO DE SELLO: (0.543IN / 13.79MM), ALTURA TOTAL: (0.47IN / 11.94MM)	38-SVSU20MP	
SELLOS DE VALVULAS	EXPO, MIGHTY MAX, SPACE WAGON, VAN 89-96. VITON, DIETROS: VVULA (0.202IN / 5.13MM), GU (0.426IN / 10.82MM), ANCHO DE SELLO: (0.546IN / 13.87MM), ALTURA TOTAL: (0.465IN / 11.81MM)	38-SVSU20MV	

24 L4 (2.4) 2351cc 143in 4G64 VIN G SOHC 16V.			86.50 mm
Producto	Modelos, Años, Especificaciones	SKU SPQ	
JUNTAS DE CABEZA	ECLIPSE, GALANT, OUTLANDER 99-05. MULTILAMINA	64-CAMI4G64-1	
JUNTAS JUEGO COMPLETO	ECLIPSE, EXPO, GALANT 93-99. JUNTA DE CABEZA GRAFITO	64-FSMI4G64-4	
JUNTAS JUEGO COMPLETO	MONTERO 97-99. JUNTA DE CABEZA GRAFITO	64-FSMI4G64-5	
JUNTAS JUEGO COMPLETO	ECLIPSE, GALANT, OUTLANDER 99-05. JUNTA DE CABEZA MULTILAMINA	64-FSMI4G64-6	
SELLOS DE VALVULAS	ECLIPSE, EXPO, GALANT, MONTERO, OUTLANDER 93-05. POLIACRILATO, DIETROS: VVULA (0.205IN / 5.21MM), GU (0.365IN / 9.27MM), ANCHO DE SELLO: (0.543IN / 13.79MM), ALTURA TOTAL: (0.47IN / 11.94MM)	38-SVSU20MP	
SELLOS DE VALVULAS	ECLIPSE, EXPO, GALANT, MONTERO, OUTLANDER 93-05. VITON, DIETROS: VVULA (0.202IN / 5.13MM), GU (0.426IN / 10.82MM), ANCHO DE SELLO: (0.546IN / 13.87MM), ALTURA TOTAL: (0.465IN / 11.81MM)	38-SVSU20MV	

MITSUBISHI

Block

Motor / Diámetro / Producto / Especificaciones / SKU

25	L4 (2.4) 2351cc 143in 4G64 DOHC 16V.			86.50 mm
Producto		Modelos, Años, Especificaciones		Sku SPQ
SELLOS DE VALVULAS	GALANT 94-95. POLIACRILATO, TIPO DE SELLO: METAL BODY, VTAGO: 0.215, GU: 0.466, ALTURA: 0.472, PROFUNDIDAD DE GU: 0.310, ANCHO: 0.583			38-SVMI20MP
SELLOS DE VALVULAS	GALANT 94-97. POLIACRILATO, DIETROS: VVULA (0.205IN/ 5.21MM), GU (0.365IN/ 9.27MM), ANCHO DE SELLO: (0.543IN/ 13.79MM), ALTURA TOTAL: (0.47IN/ 11.94MM)			38-SVSU20MP
SELLOS DE VALVULAS	GALANT 94-97. VITON, DIETROS: VVULA (0.202IN/ 5.13MM), GU (0.426IN/ 10.82MM), ANCHO DE SELLO: (0.546IN/ 13.87MM), ALTURA TOTAL: (0.465IN/ 11.81MM)			38-SVSU20MV
26	L4 (2.4) 2351cc 143in 4G64 VIN G MPSI DOHC 16V.			86.50 mm
Producto		Modelos, Años, Especificaciones		Sku SPQ
SELLOS DE VALVULAS	L200 94-95. POLIACRILATO, TIPO DE SELLO: METAL BODY, VTAGO: 0.215, GU: 0.466, ALTURA: 0.472, PROFUNDIDAD DE GU: 0.310, ANCHO: 0.583			38-SVMI20MP
27	L4 (2.4) 2360cc 144in 4B12 (MIVEC) DOHC 16V.			88.00 mm
Producto		Modelos, Años, Especificaciones		Sku SPQ
JUNTAS DE CABEZA	LANCER, OUTLANDER 08-14. MULTILAMINA			64-CAMI4B12
JUNTAS JUEGO COMPLETO	LANCER, OUTLANDER 08-14. JUNTA DE CABEZA MULTILAMINA			64-FSMI4B12
JUNTAS MEDIO JUEGO SUPERIOR	LANCER, OUTLANDER 08-14. JUNTA DE CABEZA MULTILAMINA			64-HSMI4B12
28	L4 (2.4) 2378cc 145in 4G69 (MIVEC) SOHC 16V.			87.00 mm
Producto		Modelos, Años, Especificaciones		Sku SPQ
JUNTAS DE CABEZA	ECLIPSE, GALANT, GRANDIS, LANCER, OUTLANDER 03-12. MULTILAMINA			64-CAMI4G69
JUNTAS JUEGO COMPLETO	ECLIPSE, GALANT, LANCER, OUTLANDER 03-12. JUNTA DE CABEZA MULTILAMINA			64-FSMI4G69
SELLOS DE VALVULAS	ECLIPSE, GALANT, LANCER, OUTLANDER 04-10. POLIACRILATO, DIETROS: VVULA (0.205IN/ 5.21MM), GU (0.365IN/ 9.27MM), ANCHO DE SELLO: (0.543IN/ 13.79MM), ALTURA TOTAL: (0.47IN/ 11.94MM)			38-SVSU20MP
SELLOS DE VALVULAS	ECLIPSE, GALANT, LANCER, OUTLANDER 04-10. VITON, DIETROS: VVULA (0.202IN/ 5.13MM), GU (0.426IN/ 10.82MM), ANCHO DE SELLO: (0.546IN/ 13.87MM), ALTURA TOTAL: (0.465IN/ 11.81MM)			38-SVSU20MV
29	L4 (2.5) 2477cc 151in 4D56 DIESEL DOHC 16V.			91.00 mm
Producto		Modelos, Años, Especificaciones		Sku SPQ
JUNTAS DE CABEZA	L200 05-14. LAMINA GRAFITADA			64-CAHY2.5DI-T
JUNTAS JUEGO COMPLETO	L200 05-14. JUNTA DE CABEZA LAMINA GRAFITADA			64-FSHY2.5DI-T
30	V6 (2.5) 2497cc 152in EEB (6G73) VIN H, N SOHC 24V.			88.50 mm
Producto		Modelos, Años, Especificaciones		Sku SPQ
JUNTAS JUEGO COMPLETO	GALANT 95-98. JUNTA DE CABEZA GRAFITO			64-FSCH2.5S
31	V6 (2.5) 2498cc 152in 6A13 TT TWIN TURBO DOHC 24V.			81.00 mm
Producto		Modelos, Años, Especificaciones		Sku SPQ
JUNTAS JUEGO COMPLETO	GALANT 96-03. JUNTA DE CABEZA GRAFITO			64-FSCH2.5D
32	L4 (2.6) 2555cc 156in G54B SOHC 8V.			91.10 mm
Producto		Modelos, Años, Especificaciones		Sku SPQ
SELLOS DE VALVULAS	MIGHTY MAX, MONTERO 83-89. POLIACRILATO, DIETROS: VVULA (0.28IN/ 7.11MM), GU (0.45IN/ 11.43MM), ANCHO DE SELLO: (0.606IN/ 15.39MM), ALTURA TOTAL: (0.512IN/ 13MM)			38-SVMI26MP
SELLOS DE VALVULAS	MIGHTY MAX, MONTERO 83-89. VITON, DIETROS: VVULA (0.28IN/ 7.11MM), GU (0.505IN/ 12.83MM), ANCHO DE SELLO: (0.609IN/ 15.47MM), ALTURA TOTAL: (0.515IN/ 13.08MM)			38-SVMI26MV
SELLOS DE VALVULAS	MIGHTY MAX, MONTERO 83-89. POLIACRILATO, DIETROS: VVULA (0.156IN/ 3.96MM), GU (0.265IN/ 6.73MM), ANCHO DE SELLO: (0.375IN/ 9.53MM), ALTURA TOTAL: (0.307IN/ 7.8MM)			38-SVMIAUXMP
33	L4 (2.6) 2555cc 156in G54BT TURBO SOHC 8V.			91.10 mm
Producto		Modelos, Años, Especificaciones		Sku SPQ
SELLOS DE VALVULAS	STARION 83-89. POLIACRILATO, DIETROS: VVULA (0.28IN/ 7.11MM), GU (0.45IN/ 11.43MM), ANCHO DE SELLO: (0.606IN/ 15.39MM), ALTURA TOTAL: (0.512IN/ 13MM)			38-SVMI26MP
SELLOS DE VALVULAS	STARION 83-89. VITON, DIETROS: VVULA (0.28IN/ 7.11MM), GU (0.505IN/ 12.83MM), ANCHO DE SELLO: (0.609IN/ 15.47MM), ALTURA TOTAL: (0.515IN/ 13.08MM)			38-SVMI26MV
SELLOS DE VALVULAS	STARION 83-89. POLIACRILATO, DIETROS: VVULA (0.156IN/ 3.96MM), GU (0.265IN/ 6.73MM), ANCHO DE SELLO: (0.375IN/ 9.53MM), ALTURA TOTAL: (0.307IN/ 7.8MM)			38-SVMIAUXMP
34	V6 (3.0) 2972cc 181in 6G72 VIN 3, H, S SOHC 12V.			91.10 mm
Producto		Modelos, Años, Especificaciones		Sku SPQ
JUNTAS DE CABEZA	3000GT, DIAMANTE, GALANT, MIGHTY MAX, MONTERO, SIGMA 88-99. GRAFITO			64-CAMI6G72
JUNTAS JUEGO COMPLETO	3000GT, DIAMANTE, GALANT, MIGHTY MAX, MONTERO, SIGMA 88-99. JUNTA DE CABEZA GRAFITO MTIPLE DE ESCAPE CON DEFLECTOR			64-FSMI6G72
SELLOS DE VALVULAS	3000GT, DIAMANTE, GALANT, MIGHTY MAX, MONTERO, SIGMA 88-99. POLIACRILATO, DIETROS: VVULA (0.28IN/ 7.11MM), GU (0.45IN/ 11.43MM), ANCHO DE SELLO: (0.606IN/ 15.39MM), ALTURA TOTAL: (0.512IN/ 13MM)			38-SVMI26MP
SELLOS DE VALVULAS	3000GT, DIAMANTE, GALANT, MIGHTY MAX, MONTERO, SIGMA 88-99. VITON, DIETROS: VVULA (0.28IN/ 7.11MM), GU (0.505IN/ 12.83MM), ANCHO DE SELLO: (0.609IN/ 15.47MM), ALTURA TOTAL: (0.515IN/ 13.08MM)			38-SVMI26MV

MITSUBISHI

Block

Motor / Diámetro / Producto / Especificaciones / SKU

35	V6 (3.0) 2972cc 181in 6G72 VIN H SOHC 24V.		91.10 mm
Producto	Modelos, Años, Especificaciones	Sku SPQ	
JUNTAS DE CABEZA	ECLIPSE, GALANT, MONTERO 99-05. MULTILAMINA	64-CAMI6G72-1	
JUNTAS JUEGO COMPLETO	ECLIPSE, GALANT, MONTERO 95-05. JUNTA DE CABEZA MULTILAMINA MTPLE ESCAPE SIN DEFLECTOR	64-FSMI6G72S-1	
SELLOS DE VALVULAS	ECLIPSE, GALANT, MONTERO 95-05. POLIACRILATO, DIETROS: VVULA (0.205IN / 5.21MM), GU (0.365IN / 9.27MM), ANCHO DE SELLO: (0.543IN / 13.79MM), ALTURA TOTAL: (0.47IN / 11.94MM.)	38-SVSU20MP	
SELLOS DE VALVULAS	ECLIPSE, GALANT, MONTERO 95-05. VITON, DIETROS: VVULA (0.202IN / 5.13MM), GU (0.426IN / 10.82MM), ANCHO DE SELLO: (0.546IN / 13.87MM), ALTURA TOTAL: (0.465IN / 11.81MM.)	38-SVSU20MV	
36	V6 (3.0) 2972cc 181in 6G72 VIN B, J DOHC 24V.		91.10 mm
Producto	Modelos, Años, Especificaciones	Sku SPQ	
SELLOS DE VALVULAS	3000GT, DIAMANTE 91-99. POLIACRILATO, TIPO DE SELLO: METAL BODY, VTAGO: 0.215, GU: 0.466, ALTURA: 0.472, PROFUNDIDAD DE GU: 0.310, ANCHO: 0.583	38-SVM120MP	
37	V6 (3.0) 2972cc 181in 6G72T VIN C, K TWIN TURBO DOHC 24V.		91.10 mm
Producto	Modelos, Años, Especificaciones	Sku SPQ	
SELLOS DE VALVULAS	3000GT 91-99. POLIACRILATO, TIPO DE SELLO: METAL BODY, VTAGO: 0.215, GU: 0.466, ALTURA: 0.472, PROFUNDIDAD DE GU: 0.310, ANCHO: 0.583	38-SVM120MP	
38	V6 (3.0) 2998cc 183in 6B31 SOHC 24V.		87.60 mm
Producto	Modelos, Años, Especificaciones	Sku SPQ	
JUNTAS DE CABEZA	OUTLANDER 07-16. MULTILAMINA	64-CAMI6B31	
JUNTAS JUEGO COMPLETO	OUTLANDER 07-16. JUNTA DE CABEZA MULTILAMINA	64-FSMI6B31	
JUNTAS MEDIO JUEGO SUPERIOR	OUTLANDER 07-16. JUNTA DE CABEZA MULTILAMINA	64-HSMI6B31	
39	V6 (3.5) 3497cc 213in 6G74 SOHC 24V.		93.00 mm
Producto	Modelos, Años, Especificaciones	Sku SPQ	
JUNTAS DE CABEZA	DIAMANTE, MONTERO 97-05. MULTILAMINA	64-CAMI6G74	
SELLOS DE VALVULAS	DIAMANTE, MONTERO 97-05. POLIACRILATO, DIETROS: VVULA (0.205IN / 5.21MM), GU (0.365IN / 9.27MM), ANCHO DE SELLO: (0.543IN / 13.79MM), ALTURA TOTAL: (0.47IN / 11.94MM.)	38-SVSU20MP	
SELLOS DE VALVULAS	DIAMANTE, MONTERO 97-05. VITON, DIETROS: VVULA (0.202IN / 5.13MM), GU (0.426IN / 10.82MM), ANCHO DE SELLO: (0.546IN / 13.87MM), ALTURA TOTAL: (0.465IN / 11.81MM.)	38-SVSU20MV	
40	V6 (3.5) 3497cc 213in 6G74 DOHC 24V.		93.00 mm
Producto	Modelos, Años, Especificaciones	Sku SPQ	
JUNTAS JUEGO COMPLETO	MONTERO 94-97. JUNTA DE CABEZA GRAFITO	64-FSMI6G74DN	
SELLOS DE VALVULAS	MONTERO 94-96. POLIACRILATO, TIPO DE SELLO: METAL BODY, VTAGO: 0.215, GU: 0.466, ALTURA: 0.472, PROFUNDIDAD DE GU: 0.310, ANCHO: 0.583	38-SVM120MP	
41	V6 (3.7) 3701cc 226in EKG (MAGNUM) VIN K SOHC 12V.		93.00 mm
Producto	Modelos, Años, Especificaciones	Sku SPQ	
JUNTAS DE CABEZA	RAIDER 06-12. MULTILAMINA	64-CACH3.7	
JUNTAS JUEGO COMPLETO	RAIDER 06-12. TAPA DE VVULAS ACERO JUNTA DE CABEZA MULTILAMINA	64-FSCH3.7	
JUNTAS JUEGO COMPLETO	RAIDER 06-12. TAPA DE VVULAS DE PLTICO. JUNTA DE CABEZA MULTILAMINA	64-FSCH3.7-1	
SELLOS DE VALVULAS	RAIDER 06-10. VITON, DIETROS: VVULA (0.238IN / 6.05MM), GU (0.46IN / 11.68MM), FLANGE (1.227IN / 31.17MM), ANCHO DE SELLO: (0.716IN / 18.19MM), BASE DE SELLO: (0.636IN / 16.15MM), ALTURA TOTAL: (0.733IN / 18.62MM.)	38-SVCH37V	
42	V6 (3.8) 3828cc 234in 6G75 SOHC 24V.		95.00 mm
Producto	Modelos, Años, Especificaciones	Sku SPQ	
JUNTAS DE CABEZA	ECLIPSE, ENDEAVOR, GALANT, MONTERO 03-12. MULTILAMINA	64-CAMI6G75	
JUNTAS JUEGO COMPLETO	ECLIPSE, ENDEAVOR, GALANT, MONTERO 03-12. JUNTA DE CABEZA MULTILAMINA	64-FSMI6G75	
SELLOS DE VALVULAS	ECLIPSE, ENDEAVOR, GALANT, MONTERO 03-10. POLIACRILATO, DIETROS: VVULA (0.205IN / 5.21MM), GU (0.365IN / 9.27MM), ANCHO (0.543IN / 13.79MM), ALTURA TOTAL: (0.47IN / 11.94MM.)	38-SVSU20MP	
SELLOS DE VALVULAS	ECLIPSE, ENDEAVOR, GALANT, MONTERO 03-10. VITON, DIETROS: VVULA (0.202IN / 5.13MM), GU (0.426IN / 10.82MM), ANCHO DE SELLO: (0.546IN / 13.87MM), ALTURA TOTAL: (0.465IN / 11.81MM.)	38-SVSU20MV	
43	V8 (4.7) 4703cc 287in EVA, EVC, EVD, EVE (MAGNUM) VIN N SOHC 16V.		93.00 mm
Producto	Modelos, Años, Especificaciones	Sku SPQ	
JUNTAS DE CABEZA	RAIDER 06-08. MULTILAMINA	64-CACH4.7	
JUNTAS JUEGO COMPLETO	RAIDER 06-07. JUNTA DE CABEZA MULTILAMINA	64-FSCH4.7	
JUNTAS JUEGO COMPLETO	RAIDER 08-08. JUNTA DE CABEZA MULTILAMINA	64-FSCH4.7-1	
JUNTAS MEDIO JUEGO SUPERIOR	RAIDER 06-08. JUNTA DE CABEZA MULTILAMINA	64-HSCH4.7-1	
SELLOS DE VALVULAS	RAIDER 06-08. VITON, DIETROS: VVULA (0.238IN / 6.05MM), GU (0.46IN / 11.68MM), FLANGE (1.227IN / 31.17MM), ANCHO DE SELLO: (0.716IN / 18.19MM), BASE DE SELLO: (0.636IN / 16.15MM), ALTURA TOTAL: (0.733IN / 18.62MM.)	38-SVCH37V	

NISSAN

Block	Motor / Modelos / Diámetro
1	L4 (1.0) 998cc 61in B4D 410, BR10DE DOHC 16V. MICRA 2016-2016
2	L4 (1.3) 1275cc 78in CG13DE DOHC 16V. MICRA 92-00
3	L4 (1.4) 1386cc 85in CR14DE DOHC 16V. MICRA, NOTE 05-13
4	L4 (1.4) 1392cc 85in GA14DE, S DOHC 16V. ALMERA, SUNNY 90-00
5	L4 (1.5) 1461cc 89in K9K DIESEL SOHC 8V. NV200, TIIDA 07-12
6	L4 (1.5) 1483cc 90in J15 OHV 8V. 720 PICKUP, PICKUP ESTAQUITAS 70-89
7	L4 (1.5) 1487cc 91in E15S, E15E SOHC 8V. DATSUN, NINJA GUAYIN, PULSAR, SAMURAI, SENTRA, SUNNY, TSURU I 80-94
8	L4 (1.5) 1487cc 91in E15ET TURBO SOHC 8V. PULSAR 83-84
9	L4 (1.5) 1499cc 91in QG15DE DOHC 16V. ALMERA 02-03
10	L4 (1.6) 1567cc 96in J16 OHV 8V. PICKUP ESTAQUITAS 70-85
11	L4 (1.6) 1595cc 97in L16 SOHC 8V. DATSUN 521/620 PICKUP, STANZA 69-81
12	L4 (1.6) 1597cc 97in E16S, E16I SOHC 8V. DATSUN, HIKARI, PULSAR, SAMURAI, SENTRA, SUNNY, TSURU I, TSURU II, TSURU III 83-94
13	L4 (1.6) 1597cc 97in E16 TURBO SOHC 8V. HIKARI, PULSAR, SAMURAI, SENTRA, TSURU II 87-92
14	L4 (1.6) 1597cc 97in GA16I, GA16S SOHC 12V. PULSAR, SENTRA, SUNNY 88-91
15	L4 (1.6) 1597cc 97in GA16DE DOHC 16V. 200SX, LUCINO, NX1600, SENTRA, SUNNY, TSUBAME, TSURU III 90-17
16	L4 (1.6) 1598cc 98in HR16DE DOHC 16V. JUKE, MARCH 05-19
17	L4 (1.6) 1598cc 98in K4M DOHC 16V. APRIO, PLATINA 02-11

NISSAN

Block	Motor / Modelos / Diámetro
18	L4 (1.6) 1598cc 98in K7M SOHC 8V. APRIO, APRIO 08-11
19	L4 (1.6) 1618cc 99in MR16DDT DOHC 16V. JUKE, SENTRA 10-18
20	L4 (1.8) 1751cc 107in J18 OHV 8V. DATSUN 310, ICHI VAN, PICKUP, PICKUP ESTAQUITAS, SAKURA, SAMURAI 81-94
21	L4 (1.8) 1769cc 108in QG18DE DOHC 16V. ALMERA, SENTRA 00-06
22	L4 (1.8) 1770cc 108in L18 SOHC 8V. DATSUN (610, 620 PICKUP, 710) 73-74
23	L4 (1.8) 1797cc 110in MRA8DE DOHC 16V. SENTRA 13-16
24	L4 (1.8) 1798cc 110in MR18DE DOHC 16V. CUBE, TIIDA, VERSA 07-14
25	L4 (2.0) 1952cc 119in L20B SOHC 8V. 200SX, BLUEBIRD, DATSUN (510, 610, 620 PICKUP, 710) 74-80
26	L4 (2.0) 1974cc 120in CA20S, CA20E SOHC 8V. 200SX, STANZA 82-89
27	L4 (2.0) 1982cc 121in H20 INDUSTRIAL OHV 8V. FG SERIES, MONTACARGAS 65-83
28	L4 (2.0) 1982cc 121in H20-II INDUSTRIAL OHV 8V. MONTACARGAS 83-83
29	L4 (2.0) 1997cc 122in MR20DE DOHC 16V. SENTRA, X-TRAIL 07-12
30	L4 (2.0) 1998cc 122in SR20DE DOHC 16V. 200SX, LUCINO, NX2000, SENTRA, TSURU III 91-01
31	L4 (2.0) 1998cc 122in SR20DET TURBO DOHC 16V. LUCINO 00-02
32	L4 (2.0) 1998cc 122in QR20DE DOHC 16V. X-TRAIL 01-08
33	L4 (2.2) 2187cc 133in Z22 SOHC 8V. 200SX, 720 PICKUP 81-83
34	L4 (2.4) 2389cc 146in Z24, Z24I SOHC 8V. 720 PICKUP, D21 PICKUP, PATHFINDER, VAN 83-90

NISSAN

Block	Motor / Modelos / Diámetro
35	L4 (2.4) 2389cc 146in KA24E SOHC 12V. 240SX, AXXESS, D21 PICKUP, ICHI VAN, PICKUP, STANZA 89-99
36	L4 (2.4) 2389cc 146in KA24DE DOHC 16V. 240SX, D22 PICKUP, ALTIMA, FRONTIER, PICKUP, URVAN, XTERRA 91-10
37	L4 (2.5) 2472cc 151in H25 INDUSTRIAL OHV 8V. MONTACARGAS TODOS-TODOS
38	L4 (2.5) 2488cc 152in QR25DE DOHC 16V. ALTIMA, FRONTIER, NV350 URVAN, ROGUE, SENTRA, URVAN, X-TRAIL 02-18
39	L4 (2.5) 2488cc 152in YD25DDTI DIESEL DOHC 16V. PICKUP 06-06
40	L4 (2.5) 2488cc 152in YD25DDTI TURBO DIESEL DOHC 16V. CABSTAR, FRONTIER, NP300, NV350 URVAN, PATHFINDER 05-14
41	L4 (2.5) 2499cc 152in K21, K25 OHV 8V. MONTACARGAS TODOS-TODOS
42	L4 (3.0) 2953cc 180in ZD30DD DIESEL DOHC 16V. URVAN 00-12
43	L4 (3.0) 2953cc 180in ZD30DDT DIESEL DOHC 16V. FRONTIER 01-05
44	L4 (3.0) 2953cc 180in ZD30DDTI TURBO DIESEL DOHC 16V. URVAN 01-13
45	V6 (3.0) 2960cc 181in VE30DE DOHC 24V. MAXIMA 92-94
46	V6 (3.0) 2960cc 181in VG30DE DOHC 24V. 300ZX 90-96
47	V6 (3.0) 2960cc 181in VG30DETT TURBO DOHC 24V. 300ZX 90-96
48	V6 (3.0) 2960cc 181in VG30E VIN 1, W SOHC 12V. 200SX, 300ZX, D21 PICKUP, MAXIMA, PATHFINDER, PICKUP, QUEST 84-98
49	V6 (3.0) 2960cc 181in VG30ET TURBO SOHC 12V. 300ZX 84-89
50	V6 (3.0) 2960cc 181in VG30I SOHC 12V. 720 PICKUP, D21 PICKUP, PATHFINDER 86-95
51	V6 (3.0) 2988cc 182in VQ30DE DOHC 24V. MAXIMA 95-01

NISSAN

Block	Motor / Modelos / Diámetro
52	V6 (3.3) 3275cc 200in VG33E SOHC 12V. FRONTIER, PATHFINDER, QUEST, XTERRA 96-04
53	V6 (3.3) 3275cc 200in VG33ER SUPERCARGADO SOHC 12V. FRONTIER, XTERRA 00-04
54	V6 (3.5) 3498cc 213in VQ35DE DOHC 24V. 350Z, ALTIMA, MAXIMA, MURANO, PATHFINDER, QUEST 01-11
55	V6 (3.5) 3498cc 213in VQ35HR DOHC 24V. 350Z 07-09
56	V6 (4.0) 3954cc 241in VQ40DE DOHC 24V. FRONTIER, NV1500, NV2500HD, NV3500, PATHFINDER, XTERRA 05-15
57	V8 (5.6) 5552cc 339in VK56DE DOHC 32V. ARMADA, NV2500HD, NV3500HD, PATHFINDER, TITAN 04-15

NISSAN

Block

Motor / Diámetro / Producto / Especificaciones / SKU

1	L4 (1.0) 998cc 61in B4D 410, BR10DE DOHC 16V.	71.00 mm
Producto	Modellos, Años, Especificaciones	Sku SPQ
JUNTAS DE CABEZA	MICRA 2016-2016. MTILAMINA, 1 PIEZA	64-CANI1.0
2	L4 (1.3) 1275cc 78in CG13DE DOHC 16V.	71.00 mm
Producto	Modellos, Años, Especificaciones	Sku SPQ
JUNTAS DE CABEZA	MICRA 92-00. JUNTA DE CABEZA GRAFITO	64-CANICG13DE
3	L4 (1.4) 1386cc 85in CR14DE DOHC 16V.	73.00 mm
Producto	Modellos, Años, Especificaciones	Sku SPQ
JUNTAS DE CABEZA	MICRA, NOTE 05-13. MULTILAMINA	64-CANICR14DE
JUNTAS JUEGO COMPLETO	MICRA, NOTE 05-13. JUNTA DE CABEZA MULTILAMINA	64-FSNICR14DE
4	L4 (1.4) 1392cc 85in GA14DE, S DOHC 16V.	73.60 mm
Producto	Modellos, Años, Especificaciones	Sku SPQ
JUNTAS JUEGO COMPLETO	ALMERA, SUNNY 90-00. JUNTA DE CABEZA GRAFITO	64-FSNIGA14DS
5	L4 (1.5) 1461cc 89in K9K DIESEL SOHC 8V.	76.00 mm
Producto	Modellos, Años, Especificaciones	Sku SPQ
JUNTAS DE CABEZA	NV200, TIIDA 07-12. LAMINA GRAFITADA	64-CAREK9K
JUNTAS JUEGO COMPLETO	NV200, TIIDA 07-12. JUNTA DE CABEZA LAMINA GRAFITADA	64-FSREK9K
6	L4 (1.5) 1483cc 90in J15 OHV 8V.	78.00 mm
Producto	Modellos, Años, Especificaciones	Sku SPQ
SELLOS DE VALVULAS	720 PICKUP, PICKUP ESTAQUITAS 70-89. POLIACRILATO, DIETROS: VVULA (0.274IN / 6.96MM), GU (0.553IN / 14.05MM), FLANGE (0.975IN / 24.77MM), ANCHO DE SELLO: (0.671IN / 17.04MM), BASE DE SELLO: (0.573IN / 14.55MM), ALTURA TOTAL: (0.832IN / 21.13MM.)	38-SVDA16FP
8	L4 (1.5) 1487cc 91in E15ET TURBO SOHC 8V.	76.00 mm
Producto	Modellos, Años, Especificaciones	Sku SPQ
JUNTAS DE CABEZA	PULSAR 83-84. GRAFITO	64-CANIE16
JUNTAS JUEGO COMPLETO	PULSAR 83-84. JUNTA DE CABEZA GRAFITO	64-FSNIE16
7	L4 (1.5) 1487cc 91in E15S, E15E SOHC 8V.	76.00 mm
Producto	Modellos, Años, Especificaciones	Sku SPQ
JUNTAS DE CABEZA	DATSUN, NINJA GUAYIN, PULSAR, SAMURAI, SENTRA, SUNNY, TSURU I 80-94. GRAFITO	64-CANIE16
JUNTAS JUEGO COMPLETO	DATSUN, NINJA GUAYIN, PULSAR, SAMURAI, SENTRA, SUNNY, TSURU I 80-94. JUNTA DE CABEZA GRAFITO	64-FSNIE16
9	L4 (1.5) 1499cc 91in QG15DE DOHC 16V.	73.60 mm
Producto	Modellos, Años, Especificaciones	Sku SPQ
JUNTAS DE CABEZA	ALMERA 02-03. MULTILAMINA	64-CANIQG16DE
JUNTAS JUEGO COMPLETO	ALMERA 02-03. JUNTA DE CABEZA DE MULTILAMINA	64-FSNIQG16DE
10	L4 (1.6) 1567cc 96in J16 OHV 8V.	78.00 mm
Producto	Modellos, Años, Especificaciones	Sku SPQ
SELLOS DE VALVULAS	PICKUP ESTAQUITAS 70-85. POLIACRILATO, DIETROS: VVULA (0.274IN / 6.96MM), GU (0.553IN / 14.05MM), FLANGE (0.975IN / 24.77MM), ANCHO DE SELLO: (0.671IN / 17.04MM), BASE DE SELLO: (0.573IN / 14.55MM), ALTURA TOTAL: (0.832IN / 21.13MM.)	38-SVDA16FP
11	L4 (1.6) 1595cc 97in L16 SOHC 8V.	83.00 mm
Producto	Modellos, Años, Especificaciones	Sku SPQ
JUNTAS JUEGO COMPLETO	DATSUN 521 / 620 PICKUP, STANZA 69-81. JUNTA DE CABEZA GRAFITO	64-FSNIL20

NISSAN

Block

Motor / Diámetro / Producto / Especificaciones / SKU

12	L4 (1.6) 1597cc 97in E16S, E16I SOHC 8V.	76.00 mm
Producto	Modelos, Años, Especificaciones	SKU SPQ
JUNTAS DE CABEZA	DATSUN, HIKARI, PULSAR, SAMURAI, SENTRA, SUNNY, TSURU I, TSURU II, TSURU III 83-94. GRAFITO	64-CANIE16
JUNTAS JUEGO COMPLETO	DATSUN, HIKARI, PULSAR, SAMURAI, SENTRA, SUNNY, TSURU I, TSURU II, TSURU III 83-94. JUNTA DE CABEZA GRAFITO	64-FSNI16
SELLOS DE VALVULAS	DATSUN, PULSAR, SAMURAI, SENTRA, SUNNY, TSURU I, TSURU II 83-91. POLIACRILATO, DIETROS: VVULA (0.255IN/ 6.48MM), GU (0.405IN/ 10.29MM), ANCHO DE SELLO: (0.571IN/ 14.5MM), ALTURA TOTAL: (0.601IN/ 15.27MM.)	38-SVNI16MP-E
SELLOS DE VALVULAS	DATSUN, PULSAR, SAMURAI, SENTRA, SUNNY, TSURU II 83-91. VITON, DIETROS: VVULA (0.247IN/ 6.27MM), GU (0.465IN/ 11.81MM), ANCHO DE SELLO: (0.574IN/ 14.58MM), ALTURA TOTAL: (0.606IN/ 15.39MM.)	38-SVNI16MV-E
13	L4 (1.6) 1597cc 97in E16 TURBO SOHC 8V.	76.00 mm
Producto	Modelos, Años, Especificaciones	SKU SPQ
JUNTAS DE CABEZA	HIKARI, PULSAR, SAMURAI, SENTRA, TSURU II 87-92. GRAFITO	64-CANIE16
JUNTAS JUEGO COMPLETO	HIKARI, PULSAR, SAMURAI, SENTRA, TSURU II 87-92. JUNTA DE CABEZA GRAFITO	64-FSNI16
SELLOS DE VALVULAS	HIKARI, SAMURAI, TSURU II 87-92. POLIACRILATO, DIETROS: VVULA (0.255IN/ 6.48MM), GU (0.405IN/ 10.29MM), ANCHO DE SELLO: (0.571IN/ 14.5MM), ALTURA TOTAL: (0.601IN/ 15.27MM.)	38-SVNI16MP-E
SELLOS DE VALVULAS	HIKARI, SAMURAI, TSURU II 87-92. VITON, DIETROS: VVULA (0.247IN/ 6.27MM), GU (0.465IN/ 11.81MM), ANCHO DE SELLO: (0.574IN/ 14.58MM), ALTURA TOTAL: (0.606IN/ 15.39MM.)	38-SVNI16MV-E
14	L4 (1.6) 1597cc 97in GA16I, GA16S SOHC 12V.	76.00 mm
Producto	Modelos, Años, Especificaciones	SKU SPQ
SELLOS DE VALVULAS	PULSAR, SENTRA, SUNNY 88-91. VITON, DIETROS: VVULA (0.22IN/ 5.59MM), GU (0.41IN/ 10.41MM), ANCHO DE SELLO: (0.52IN/ 13.21MM), ALTURA TOTAL: (0.46IN/ 11.68MM.)	38-SVNI1612MVE
15	L4 (1.6) 1597cc 97in GA16DE DOHC 16V.	76.00 mm
Producto	Modelos, Años, Especificaciones	SKU SPQ
JUNTAS DE CABEZA	200SX, LUCINO, NX1600, SENTRA, SUNNY, TSUBAME, TSURU III 90-97. GRAFITO CON 1 OJILLO OVALADO AL FRENTE MOTOR JAPONES	64-CANIGA16DE
JUNTAS DE CABEZA	200SX, LUCINO, SENTRA, TSUBAME, TSURU III 97-17. GRAFITO. CON OJILLOS REDONDOS AL FRENTE MOTOR MEXICANO	64-CANIGA16DE-1
JUNTAS JUEGO COMPLETO	200SX, SENTRA, SUNNY 94-99. JUNTA DE CABEZA GRAFITO	64-FSNI1.6-1
JUNTAS JUEGO COMPLETO	NX1600, SENTRA 91-94. JUNTA DE CABEZA GRAFITO. TAPA DE VALVULAS CON CHIPOTE	64-FSNI16DE-1
JUNTAS TAPA DE VALVULAS	200SX, LUCINO, NX1600, SENTRA, SUNNY, TSUBAME, TSURU III 90-17	64-VSNI1.6-1
SELLOS DE VALVULAS	200SX, LUCINO, NX1600, SENTRA, SUNNY, TSUBAME, TSURU III 90-12. POLIACRILATO, DIETROS: VVULA (0.175IN/ 4.45MM), GU (0.335IN/ 8.51MM), ANCHO DE SELLO: (0.473IN/ 12.01MM), ALTURA TOTAL: (0.454IN/ 11.53MM.)	38-SVNI16GA-MP
SELLOS DE VALVULAS	200SX, LUCINO, NX1600, SENTRA, SUNNY, TSUBAME, TSURU III 90-17. VITON, DIETROS: VVULA (0.17IN/ 4.32MM), GU (0.368IN/ 9.35MM), ANCHO DE SELLO: (0.476IN/ 12.09MM), ALTURA TOTAL: (0.453IN/ 11.51MM.)	38-SVNI16GA-MV
SELLOS DE VALVULAS	200SX, LUCINO, NX1600, SENTRA, SUNNY, TSUBAME, TSURU III 90-12. VITON ROJO, DIETROS: VVULA (0.17IN/ 4.32MM), GU (0.368IN/ 9.35MM), ANCHO DE SELLO: (0.476IN/ 12.09MM), ALTURA TOTAL: (0.453IN/ 11.51MM.)	38-SVNI16GA-MVR
16	L4 (1.6) 1598cc 98in HR16DE DOHC 16V.	78.00 mm
Producto	Modelos, Años, Especificaciones	SKU SPQ
JUNTAS DE CABEZA	MARCH 05-18. MULTILAMINA	64-CANIHR16DE
JUNTAS JUEGO COMPLETO	MARCH 05-16. JUNTA DE CABEZA MULTILAMINA	64-FSNIHR16DE
JUNTAS JUEGO COMPLETO	JUKE 10-19. JUNTA DE CABEZA MULTILAMINA	64-FSNIHR16DE-1
SELLOS DE VALVULAS	MARCH 05-16. VITON, DIETROS: VVULA (0.196IN/ 4.98MM), GU (0.348IN/ 8.84MM), ANCHO DE SELLO: (0.451IN/ 11.46MM), ALTURA TOTAL: (0.448IN/ 11.38MM.)	38-SVWV5MV
17	L4 (1.6) 1598cc 98in K4M DOHC 16V.	79.50 mm
Producto	Modelos, Años, Especificaciones	SKU SPQ
JUNTAS DE CABEZA	APRIO, PLATINA 02-11. MULTILAMINA	64-CANI1.6R
JUNTAS JUEGO COMPLETO	APRIO, PLATINA 02-11. JUNTA DE CABEZA MULTILAMINA	64-FSNI1.6RE
SELLOS DE VALVULAS	APRIO, PLATINA 02-10. VITON, DIETROS: VVULA (0.172IN/ 4.37MM), GU (0.42IN/ 10.67MM), FLANGE (1.105IN/ 28.07MM), ANCHO DE SELLO: (0.721IN/ 18.31MM), BASE DE SELLO: (0.716IN/ 18.19MM), ALTURA TOTAL: (0.653IN/ 16.59MM.)	38-SVRE16FV
18	L4 (1.6) 1598cc 98in K7M SOHC 8V.	79.50 mm
Producto	Modelos, Años, Especificaciones	SKU SPQ
JUNTAS DE CABEZA	APRIO, APRIO 08-11. MULTILAMINA	64-CAREK7M
19	L4 (1.6) 1618cc 99in MR16DDT DOHC 16V.	79.50 mm
Producto	Modelos, Años, Especificaciones	SKU SPQ
JUNTAS DE CABEZA	JUKE 11-17. MULTILAMINA	64-CANIHR16DDT
JUNTAS DE CABEZA	JUKE, SENTRA 10-18. MULTILAMINA	64-CANIMR16DDT
JUNTAS JUEGO COMPLETO	JUKE 11-17. JUNTA DE CABEZA MULTILAMINA	64-FSNIHR16DDT
JUNTAS JUEGO COMPLETO	JUKE, SENTRA 10-18. JUNTA DE CABEZA MULTILAMINA	64-FSNIHR16DDT
20	L4 (1.8) 1751cc 107in J18 OHV 8V.	80.50 mm
Producto	Modelos, Años, Especificaciones	SKU SPQ
JUNTAS JUEGO COMPLETO	DATSUN 310, ICHI VAN, PICKUP, PICKUP ESTAQUITAS, SAKURA, SAMURAI 81-94. JUNTA DE CABEZA GRAFITO	64-FSNU18
SELLOS DE VALVULAS	DATSUN 310, ICHI VAN, PICKUP, SAKURA, SAMURAI 81-93. POLIACRILATO, DIETROS: VVULA (0.286IN/ 7.26MM), GU (0.437IN/ 11.1MM), ANCHO DE SELLO: (0.51IN/ 12.95MM), ALTURA TOTAL: (0.55IN/ 13.97MM.)	38-SVNI18MP
SELLOS DE VALVULAS	DATSUN 310, ICHI VAN, PICKUP, SAKURA, SAMURAI 81-93. VITON, DIETROS: VVULA (0.276IN/ 7.01MM), GU (0.47IN/ 11.94MM), ANCHO DE SELLO: (0.57IN/ 14.48MM), ALTURA TOTAL: (0.542IN/ 13.77MM.)	38-SVNI18MV

NISSAN

Block

Motor / Diámetro / Producto / Especificaciones / SKU

21	L4 (1.8) 1769cc 108in QG18DE DOHC 16V.	80,00 mm
Producto	Modelos, Años, Especificaciones	SKU SPQ
JUNTAS DE CABEZA	ALMERA, SENTRA 00-06. MULTILAMINA	64-CANI1.8D
JUNTAS JUEGO COMPLETO	ALMERA, SENTRA 00-06. JUNTA DE CABEZA MULTILAMINA. SIN JUNTA DE CARTER	64-FSNI1.8D
JUNTAS JUEGO COMPLETO	ALMERA, SENTRA 00-06. JUNTA DE CABEZA MULTILAMINA. CON JUNTA DE CARTER	64-FSNI1.8D-1
SELLOS DE VALVULAS	ALMERA, SENTRA 00-06. POLIACRILATO, DIETROS: VVULA (0.175IN / 4.45MM), GU (0.335IN / 8.51MM), ANCHO DE SELLO: (0.473IN / 12.01MM), ALTURA TOTAL: (0.454IN / 11.53MM.)	38-SVNI16GA-MP
SELLOS DE VALVULAS	ALMERA, SENTRA 00-06. VITON, DIETROS: VVULA (0.17IN / 4.32MM), GU (0.368IN / 9.35MM), ANCHO DE SELLO: (0.476IN / 12.09MM), ALTURA TOTAL: (0.453IN / 11.51MM.)	38-SVNI16GA-MV
SELLOS DE VALVULAS	ALMERA, SENTRA 00-06. VITON ROJO, DIETROS: VVULA (0.17IN / 4.32MM), GU (0.368IN / 9.35MM), ANCHO DE SELLO: (0.476IN / 12.09MM), ALTURA TOTAL: (0.453IN / 11.51MM.)	38-SVNI16GA-MVR

22	L4 (1.8) 1770cc 108in L18 SOHC 8V.	85,00 mm
Producto	Modelos, Años, Especificaciones	SKU SPQ
JUNTAS JUEGO COMPLETO	DATSUN (610, 620 PICKUP, 710) 73-74. JUNTA DE CABEZA GRAFITO	64-FSNIL20

23	L4 (1.8) 1797cc 110in MRA8DE DOHC 16V.	84,00 mm
Producto	Modelos, Años, Especificaciones	SKU SPQ
JUNTAS DE CABEZA	SENTRA 13-15. MULTILAMINA	64-CANIMR18DE
JUNTAS DE CABEZA	SENTRA 13-15. GRAFITO	64-CANIMR18DE-G
JUNTAS JUEGO COMPLETO	SENTRA 13-15. JUNTA DE CABEZA MULTILAMINA	64-FSNIMR20DE
JUNTAS JUEGO COMPLETO	SENTRA 13-16. JUNTA DE CABEZA MULTILAMINA	64-FSNIMRABDE

24	L4 (1.8) 1798cc 110in MR18DE DOHC 16V.	84,00 mm
Producto	Modelos, Años, Especificaciones	SKU SPQ
JUNTAS DE CABEZA	CUBE, TIIDA, VERSA 07-14. MULTILAMINA	64-CANIMR18DE
JUNTAS DE CABEZA	CUBE, TIIDA, VERSA 07-14. GRAFITO	64-CANIMR18DE-G
JUNTAS JUEGO COMPLETO	CUBE, TIIDA, VERSA 07-14. JUNTA DE CABEZA MULTILAMINA	64-FSNIMR20DE
SELLOS DE VALVULAS	CUBE, TIIDA, VERSA 07-11. VITON, DIETROS: VVULA (0.182IN / 4.62MM), GU (0.402IN / 10.21MM), ALTURA TOTAL: (0.404IN / 10.26MM.)	38-SVTO15MV

25	L4 (2.0) 1952cc 119in L20B SOHC 8V.	85,00 mm
Producto	Modelos, Años, Especificaciones	SKU SPQ
JUNTAS JUEGO COMPLETO	200SX, BLUEBIRD, DATSUN (510, 610, 620 PICKUP, 710) 74-80. JUNTA DE CABEZA GRAFITO	64-FSNIL20

26	L4 (2.0) 1974cc 120in CA20S, CA20E SOHC 8V.	84,50 mm
Producto	Modelos, Años, Especificaciones	SKU SPQ
JUNTAS JUEGO COMPLETO	200SX, STANZA 82-89. JUNTA DE CABEZA GRAFITO	64-FSNICA20

27	L4 (2.0) 1982cc 121in H20 INDUSTRIAL OHV 8V.	87,20 mm
Producto	Modelos, Años, Especificaciones	SKU SPQ
JUNTAS JUEGO COMPLETO	FG SERIES, MONTACARGAS 65-83. JUNTA DE CABEZA GRAFITO	64-FSNIH20

28	L4 (2.0) 1982cc 121in H20-II INDUSTRIAL OHV 8V.	87,20 mm
Producto	Modelos, Años, Especificaciones	SKU SPQ
JUNTAS JUEGO COMPLETO	MONTACARGAS 83-83. JUNTA DE CABEZA GRAFITO	64-FSNIH20II

29	L4 (2.0) 1997cc 122in MR20DE DOHC 16V.	84,00 mm
Producto	Modelos, Años, Especificaciones	SKU SPQ
JUNTAS DE CABEZA	SENTRA, X-TRAIL 07-12. MULTILAMINA	64-CANIMR18DE
JUNTAS DE CABEZA	SENTRA, X-TRAIL 07-12. GRAFITO	64-CANIMR18DE-G
JUNTAS JUEGO COMPLETO	SENTRA, X-TRAIL 07-12. JUNTA DE CABEZA MULTILAMINA	64-FSNIMR20DE
SELLOS DE VALVULAS	SENTRA 07-12. VITON, DIETROS: VVULA (0.182IN / 4.62MM), GU (0.402IN / 10.21MM), ALTURA TOTAL: (0.404IN / 10.26MM.)	38-SVTO15MV

30	L4 (2.0) 1998cc 122in SR20DE DOHC 16V.	86,00 mm
Producto	Modelos, Años, Especificaciones	SKU SPQ
JUNTAS DE CABEZA	200SX, LUCINO, NX2000, SENTRA, TSURU III 91-01. GRAFITO	64-CANI2.0D
JUNTAS JUEGO COMPLETO	200SX, LUCINO, NX2000, SENTRA, TSURU III 91-01. JUNTA DE CABEZA GRAFITO	64-FSNI2.0D
SELLOS DE VALVULAS	200SX, LUCINO, NX2000, SENTRA, TSURU III 91-01. POLIACRILATO, DIETROS: VVULA (0.195IN / 4.95MM), GU (0.35IN / 8.89MM), ANCHO DE SELLO: (0.492IN / 12.5MM), ALTURA TOTAL: (0.452IN / 11.48MM.)	38-SVNI1612MP

NISSAN

Block

Motor / Diámetro / Producto / Especificaciones / SKU

31	L4 (2.0) 1998cc 122in SR20DET TURBO DOHC 16V.		86,00 mm
Producto		Modelos, Años, Especificaciones	Sku SPQ
JUNTAS DE CABEZA	LUCINO 00-02. GRAFITO		64-CANIZ.0D
JUNTAS JUEGO COMPLETO	LUCINO 00-02. JUNTA DE CABEZA GRAFITO		64-FSNI2.0D
32	L4 (2.0) 1998cc 122in QR20DE DOHC 16V.		89,00 mm
Producto		Modelos, Años, Especificaciones	Sku SPQ
JUNTAS JUEGO COMPLETO	X-TRAIL 01-08. JUNTA DE CABEZA MULTILAMINA		64-FSNIQR20
33	L4 (2.2) 2187cc 133in Z22 SOHC 8V.		87,00 mm
Producto		Modelos, Años, Especificaciones	Sku SPQ
JUNTAS DE CABEZA	200SX, 720 PICKUP 81-83. GRAFITO		64-CANIZ24
JUNTAS JUEGO COMPLETO	200SX, 720 PICKUP 81-83. JUNTA DE CABEZA GRAFITO		64-FSNI24
34	L4 (2.4) 2389cc 146in Z24, Z24I SOHC 8V.		89,00 mm
Producto		Modelos, Años, Especificaciones	Sku SPQ
JUNTAS DE CABEZA	720 PICKUP, D21 PICKUP, PATHFINDER, VAN 83-90. GRAFITO		64-CANIZ24
JUNTAS JUEGO COMPLETO	720 PICKUP, D21 PICKUP, PATHFINDER, VAN 83-90. JUNTA DE CABEZA GRAFITO		64-FSNI24
SELLOS DE VALVULAS	720 PICKUP, D21 PICKUP, PATHFINDER, VAN 83-90. POLIACRILATO, DIETROS: VVULA (0.275IN/ 6.99MM), GU (0.433IN/ 11MM), ANCHO DE SELLO: (0.662IN/ 16.81MM), ALTURA TOTAL: (0.569IN/ 14.45MM.)		38-SVNI20MP
SELLOS DE VALVULAS	720 PICKUP, D21 PICKUP, PATHFINDER, VAN 83-90. VITON, DIETROS: VVULA (0.275IN/ 6.99MM), GU (0.433IN/ 11MM), ANCHO DE SELLO: (0.657IN/ 16.69MM), ALTURA TOTAL: (0.569IN/ 14.45MM.)		38-SVNI20MV
35	L4 (2.4) 2389cc 146in KA24E SOHC 12V.		89,00 mm
Producto		Modelos, Años, Especificaciones	Sku SPQ
JUNTAS DE CABEZA	240SX, AXXESS, D21 PICKUP, ICHI VAN, PICKUP, STANZA 89-99. GRAFITO		64-CANIK24E
JUNTAS JUEGO COMPLETO	240SX, AXXESS, D21 PICKUP, ICHI VAN, PICKUP, STANZA 89-99. JUNTA DE CABEZA GRAFITO		64-FSNIKA24E
SELLOS DE VALVULAS	240SX, AXXESS, D21 PICKUP, ICHI VAN, PICKUP, STANZA 89-99. POLIACRILATO, DIETROS: VVULA (0.25IN/ 6.35MM), GU (0.375IN/ 9.53MM), ANCHO DE SELLO: (0.55IN/ 13.97MM), ALTURA TOTAL: (0.508IN/ 12.9MM.)		38-SVNI24MP
36	L4 (2.4) 2389cc 146in KA24DE DOHC 16V.		mm
Producto		Modelos, Años, Especificaciones	Sku SPQ
JUNTAS DE CABEZA	D22 PICKUP, FRONTIER, PICKUP, URVAN, XTERRA 00-08. GRAFITO		64-CANIZ.4DE
JUNTAS JUEGO COMPLETO	240SX, ALTIMA 91-01. JUNTA DE CABEZA GRAFITO		64-FSNI2.4D
JUNTAS JUEGO COMPLETO	D22 PICKUP, FRONTIER, PICKUP, URVAN, XTERRA 00-08. JUNTA DE CABEZA GRAFITO		64-FSNI2.4DE
SELLOS DE VALVULAS	ALTIMA 93-97. POLIACRILATO, DIETROS: VVULA (0.25IN/ 6.35MM), GU (0.375IN/ 9.53MM), ANCHO DE SELLO: (0.55IN/ 13.97MM), ALTURA TOTAL: (0.508IN/ 12.9MM.)		38-SVNI24MP
SELLOS DE VALVULAS	240SX, ALTIMA, FRONTIER, PICKUP, URVAN, XTERRA 91-10. POLIACRILATO, DIETROS: VVULA (0.24IN/ 6.1MM), GU (0.387IN/ 9.83MM), ANCHO DE SELLO: (0.551IN/ 14MM), ALTURA TOTAL: (0.455IN/ 11.56MM.)		38-SVNI30MP
SELLOS DE VALVULAS	240SX, ALTIMA, FRONTIER, PICKUP, URVAN, XTERRA 91-10. VITON, DIETROS: VVULA (0.23IN/ 5.84MM), GU (0.424IN/ 10.77MM), ANCHO DE SELLO: (0.553IN/ 14.05MM), ALTURA TOTAL: (0.455IN/ 11.56MM.)		38-SVNI30MV
37	L4 (2.5) 2472cc 151in H25 INDUSTRIAL OHV 8V.		92,00 mm
Producto		Modelos, Años, Especificaciones	Sku SPQ
JUNTAS JUEGO COMPLETO	MONTACARGAS TODOS-TODOS. JUNTA DE CABEZA GRAFITO		64-FSNIH25
38	L4 (2.5) 2488cc 152in QR25DE DOHC 16V.		89,00 mm
Producto		Modelos, Años, Especificaciones	Sku SPQ
JUNTAS DE CABEZA	ALTIMA, FRONTIER, SENTRA, X-TRAIL 02-06. MULTILAMINA. PRIMER DISE		64-CANIZ.5D
JUNTAS DE CABEZA	ALTIMA, FRONTIER, NV350 URVAN, ROGUE, SENTRA, URVAN, X-TRAIL 07-16. MULTILAMINA. SEGUNDO DISE		64-CANIZ.5D-1
JUNTAS DE CABEZA	X-TRAIL 07-13. MULTILAMINA		64-CANIZ.5D-2
JUNTAS DE CABEZA	ALTIMA, ROGUE 13-17. MULTILAMINA		64-CANIZ.5D-4
JUNTAS DE CABEZA	FRONTIER 17-18. MULTILAMINA		64-CANIZ.5D-5
JUNTAS DE CABEZA	ALTIMA, FRONTIER, SENTRA, X-TRAIL 02-06. GRAFITO PRIMER DISE		64-CANIZ.5D-G
JUNTAS JUEGO COMPLETO	ALTIMA, FRONTIER, SENTRA, X-TRAIL 02-06. JUNTA DE CABEZA MULTILAMINA		64-FSNI2.5D-1
JUNTAS JUEGO COMPLETO	ALTIMA, FRONTIER, NV350 URVAN, ROGUE, SENTRA, URVAN, X-TRAIL 07-16. JUNTA DE CABEZA MULTILAMINA		64-FSNI2.5D-2
JUNTAS JUEGO COMPLETO	X-TRAIL 07-15. JUNTA DE CABEZA MULTILAMINA		64-FSNI2.5D-3
JUNTAS JUEGO COMPLETO	ALTIMA, ROGUE 13-17. JUNTA DE CABEZA MULTILAMINA		64-FSNI2.5D-4
JUNTAS JUEGO COMPLETO	FRONTIER 17-18. JUNTA DE CABEZA MULTILAMINA		64-FSNI2.5D-5
SELLOS DE VALVULAS	ALTIMA, FRONTIER, ROGUE, SENTRA, X-TRAIL 02-11. POLIACRILATO, DIETROS: VVULA (0.195IN/ 4.95MM), GU (0.35IN/ 8.89MM), ANCHO DE SELLO: (0.492IN/ 12.5MM), ALTURA TOTAL: (0.452IN/ 11.48MM.)		38-SVNI1612MP

NISSAN

Block

Motor / Diámetro / Producto / Especificaciones / SKU

39	L4 (2.5) 2488cc 152in YD25DDTI DIESEL DOHC 16V.		89.00 mm
Producto	Modellos, Años, Especificaciones	Sku SPQ	
JUNTAS DE CABEZA	PICKUP 06-06. LAMINA GRAFITADA	64-CANI2.5DL	
JUNTAS JUEGO COMPLETO	PICKUP 06-06. JUNTA DE CABEZA LAMINA GRAFITADA	64-FSNI2.5DL	
SELLOS DE VALVULAS	PICKUP 06-06. POLIACRILATO, DIETROS: VVULA (0.195IN/ 4.95MM), GU (0.35IN/ 8.89MM), ANCHO DE SELLO: (0.492IN/ 12.5MM), ALTURA TOTAL: (0.452IN/ 11.48MM.)	38-SVNI1612MP	
40	L4 (2.5) 2488cc 152in YD25DDTI TURBO DIESEL DOHC 16V.		89.00 mm
Producto	Modellos, Años, Especificaciones	Sku SPQ	
JUNTAS DE CABEZA	CABSTAR, FRONTIER, NP300, NV350 URVAN, PATHFINDER 05-14. LAMINA GRAFITADA	64-CANI2.5DL	
JUNTAS JUEGO COMPLETO	CABSTAR, FRONTIER, NP300, NV350 URVAN, PATHFINDER 05-14. JUNTA DE CABEZA LAMINA GRAFITADA	64-FSNI2.5DL	
SELLOS DE VALVULAS	CABSTAR, FRONTIER, NP300, NV350 URVAN, PATHFINDER 05-14. POLIACRILATO, DIETROS: VVULA (0.195IN/ 4.95MM), GU (0.35IN/ 8.89MM), ANCHO DE SELLO: (0.492IN/ 12.5MM), ALTURA TOTAL: (0.452IN/ 11.48MM.)	38-SVNI1612MP	
41	L4 (2.5) 2499cc 152in K21, K25 OHV 8V.		89.00 mm
Producto	Modellos, Años, Especificaciones	Sku SPQ	
JUNTAS DE CABEZA	MONTACARGAS TODOS-TODOS. MULTILAMINA	64-CANIK21	
JUNTAS JUEGO COMPLETO	MONTACARGAS TODOS-TODOS. JUNTA DE CABEZA MULTILAMINA	64-FSNIK21	
42	L4 (3.0) 2953cc 180in ZD30DD DIESEL DOHC 16V.		96.00 mm
Producto	Modellos, Años, Especificaciones	Sku SPQ	
JUNTAS DE CABEZA	URVAN 00-12. MULTILAMINA	64-CANIZD30-1	
JUNTAS JUEGO COMPLETO	URVAN 00-12. JUNTA DE CABEZA LAMINA GRAFITADA	64-FSNI2D30	
43	L4 (3.0) 2953cc 180in ZD30DDT DIESEL DOHC 16V.		96.00 mm
Producto	Modellos, Años, Especificaciones	Sku SPQ	
JUNTAS DE CABEZA	FRONTIER 01-05. MULTILAMINA	64-CANIZD30-1	
44	L4 (3.0) 2953cc 180in ZD30DDTI TURBO DIESEL DOHC 16V.		96.00 mm
Producto	Modellos, Años, Especificaciones	Sku SPQ	
JUNTAS DE CABEZA	URVAN 01-13. MULTILAMINA	64-CANIZD30-1	
JUNTAS JUEGO COMPLETO	URVAN 01-13. JUNTA DE CABEZA LAMINA GRAFITADA	64-FSNI2D30	
45	V6 (3.0) 2960cc 181in VE30DE DOHC 24V.		87.00 mm
Producto	Modellos, Años, Especificaciones	Sku SPQ	
JUNTAS DE CABEZA	MAXIMA 92-94. GRAFITO IZQUIERDA	64-CANIVE30DEL	
JUNTAS DE CABEZA	MAXIMA 92-94. GRAFITO DERECHA	64-CANIVE30DER	
JUNTAS JUEGO COMPLETO	MAXIMA 92-94. JUNTA DE CABEZA GRAFITO	64-FSNIVE30DE	
SELLOS DE VALVULAS	MAXIMA 92-94. POLIACRILATO, DIETROS: VVULA (0.195IN/ 4.95MM), GU (0.35IN/ 8.89MM), ANCHO DE SELLO: (0.492IN/ 12.5MM), ALTURA TOTAL: (0.452IN/ 11.48MM.)	38-SVNI1612MP	
46	V6 (3.0) 2960cc 181in VG30DE DOHC 24V.		87.00 mm
Producto	Modellos, Años, Especificaciones	Sku SPQ	
JUNTAS DE CABEZA	300ZX 90-96. GRAFITO	64-CANI3.0D	
JUNTAS JUEGO COMPLETO	300ZX 90-96. JUNTA DE CABEZA GRAFITO	64-FSNI3.0D	
SELLOS DE VALVULAS	300ZX 90-96. POLIACRILATO, DIETROS: VVULA (0.195IN/ 4.95MM), GU (0.35IN/ 8.89MM), ANCHO DE SELLO: (0.492IN/ 12.5MM), ALTURA TOTAL: (0.452IN/ 11.48MM.)	38-SVNI1612MP	
47	V6 (3.0) 2960cc 181in VG30DETT TURBO DOHC 24V.		87.00 mm
Producto	Modellos, Años, Especificaciones	Sku SPQ	
SELLOS DE VALVULAS	300ZX 90-96. POLIACRILATO, DIETROS: VVULA (0.195IN/ 4.95MM), GU (0.35IN/ 8.89MM), ANCHO DE SELLO: (0.492IN/ 12.5MM), ALTURA TOTAL: (0.452IN/ 11.48MM.)	38-SVNI1612MP	
48	V6 (3.0) 2960cc 181in VG30E VIN 1, W SOHC 12V.		87.00 mm
Producto	Modellos, Años, Especificaciones	Sku SPQ	
JUNTAS DE CABEZA	200SX, 300ZX, D21 PICKUP, MAXIMA, PATHFINDER, PICKUP, QUEST 84-98. GRAFITO	64-CANIVG30	
JUNTAS JUEGO COMPLETO	200SX, 300ZX, D21 PICKUP, MAXIMA, PATHFINDER, PICKUP, QUEST 84-98. JUNTA DE CABEZA GRAFITO	64-FSNI30E	
SELLOS DE VALVULAS	200SX, 300ZX, D21 PICKUP, MAXIMA, PATHFINDER, QUEST 84-98. POLIACRILATO, DIETROS: VVULA (0.25IN/ 6.35MM), GU (0.375IN/ 9.53MM), ANCHO DE SELLO: (0.55IN/ 13.97MM), ALTURA TOTAL: (0.508IN/ 12.9MM.)	38-SVNI24MP	
49	V6 (3.0) 2960cc 181in VG30ET TURBO SOHC 12V.		87.00 mm
Producto	Modellos, Años, Especificaciones	Sku SPQ	
JUNTAS DE CABEZA	300ZX 84-89. GRAFITO	64-CANIVG30	
JUNTAS JUEGO COMPLETO	300ZX 84-89. JUNTA DE CABEZA GRAFITO	64-FSNI30E	
SELLOS DE VALVULAS	300ZX 84-89. POLIACRILATO, DIETROS: VVULA (0.25IN/ 6.35MM), GU (0.375IN/ 9.53MM), ANCHO DE SELLO: (0.55IN/ 13.97MM), ALTURA TOTAL: (0.508IN/ 12.9MM.)	38-SVNI24MP	

NISSAN

Block

Motor / Diámetro / Producto / Especificaciones / SKU

50	V6 (3.0) 2960cc 181in VG30I SOHC 12V.	87,00 mm
Producto	Modelos, Años, Especificaciones	SKU SPQ
SELLOS DE VALVULAS	720 PICKUP, D21 PICKUP, PATHFINDER 86-95. POLIACRILATO, DIETROS: VVULA (0.25IN / 6.35MM), GU (0.375IN / 9.53MM), ANCHO DE SELLO: (0.55IN / 13.97MM), ALTURA TOTAL: (0.508IN / 12.9MM)	38-SVNI24MP
51	V6 (3.0) 2988cc 182in VQ30DE DOHC 24V.	93,00 mm
Producto	Modelos, Años, Especificaciones	SKU SPQ
JUNTAS DE CABEZA	MAXIMA 95-01. MULTILAMINA IZQUIERDA	64-CANIVQ30L
JUNTAS DE CABEZA	MAXIMA 95-01. MULTILAMINA DERECHA	64-CANIVQ30R
JUNTAS JUEGO COMPLETO	MAXIMA 95-99. JUNTA DE CABEZA MULTILAMINA	64-FSNIVQ30
JUNTAS JUEGO COMPLETO	MAXIMA 00-01. JUNTA DE CABEZA MULTILAMINA	64-FSNIVQ30DE-1
RETENES DE MOTOR	MAXIMA 95-01. RETEN TRASERO. TIPO CARCASA	64-BSNIVQ35
SELLOS DE VALVULAS	MAXIMA 95-01. POLIACRILATO, DIETROS: VVULA (0.195IN / 4.95MM), GU (0.35IN / 8.89MM), ANCHO DE SELLO: (0.492IN / 12.5MM), ALTURA TOTAL: (0.452IN / 11.48MM)	38-SVNI1612MP
52	V6 (3.3) 3275cc 200in VG33E SOHC 12V.	91,50 mm
Producto	Modelos, Años, Especificaciones	SKU SPQ
JUNTAS DE CABEZA	FRONTIER, PATHFINDER, QUEST, XTERRA 96-04. GRAFITO	64-CANI3.3
JUNTAS JUEGO COMPLETO	FRONTIER, PATHFINDER, QUEST, XTERRA 99-04. JUNTA DE CABEZA GRAFITO	64-FSNI3.3
SELLOS DE VALVULAS	FRONTIER, PATHFINDER, QUEST, XTERRA 99-04. POLIACRILATO, DIETROS: VVULA (0.24IN / 6.1MM), GU (0.387IN / 9.83MM), ANCHO DE SELLO: (0.551IN / 14MM), ALTURA TOTAL: (0.455IN / 11.56MM)	38-SVNI30MP
SELLOS DE VALVULAS	FRONTIER, PATHFINDER, QUEST, XTERRA 99-04. VITON, DIETROS: VVULA (0.23IN / 5.84MM), GU (0.424IN / 10.77MM), ANCHO DE SELLO: (0.553IN / 14.05MM), ALTURA TOTAL: (0.455IN / 11.56MM)	38-SVNI30MV
53	V6 (3.3) 3275cc 200in VG33ER SUPERCARGADO SOHC 12V.	91,50 mm
Producto	Modelos, Años, Especificaciones	SKU SPQ
JUNTAS DE CABEZA	FRONTIER, XTERRA 00-04. GRAFITO	64-CANI3.3
JUNTAS JUEGO COMPLETO	FRONTIER, XTERRA 00-04. JUNTA DE CABEZA GRAFITO	64-FSNI3.3
SELLOS DE VALVULAS	FRONTIER, XTERRA 01-04. POLIACRILATO, DIETROS: VVULA (0.24IN / 6.1MM), GU (0.387IN / 9.83MM), ANCHO DE SELLO: (0.551IN / 14MM), ALTURA TOTAL: (0.455IN / 11.56MM)	38-SVNI30MP
SELLOS DE VALVULAS	FRONTIER, XTERRA 01-04. VITON, DIETROS: VVULA (0.23IN / 5.84MM), GU (0.424IN / 10.77MM), ANCHO DE SELLO: (0.553IN / 14.05MM), ALTURA TOTAL: (0.455IN / 11.56MM)	38-SVNI30MV
54	V6 (3.5) 3498cc 213in VQ35DE DOHC 24V.	95,50 mm
Producto	Modelos, Años, Especificaciones	SKU SPQ
JUNTAS DE CABEZA	PATHFINDER 01-04. MULTILAMINA IZQUIERDA	64-CANIVQ35L
JUNTAS DE CABEZA	PATHFINDER 01-04. MULTILAMINA DERECHA	64-CANIVQ35R
JUNTAS JUEGO COMPLETO	PATHFINDER 01-04. JUNTA DE CABEZA MULTILAMINA	64-FSNIVQ35
JUNTAS JUEGO COMPLETO	ALTIMA, MAXIMA, MURANO, QUEST 02-09. JUNTA DE CABEZA MULTILAMINA	64-FSNIVQ35-1
RETENES DE MOTOR	350Z, ALTIMA, MAXIMA, MURANO, PATHFINDER, QUEST 01-06. RETEN TRASERO. TIPO CARCASA	64-BSNIVQ35
SELLOS DE VALVULAS	350Z, ALTIMA, MAXIMA, MURANO, PATHFINDER, QUEST 01-11. POLIACRILATO, DIETROS: VVULA (0.195IN / 4.95MM), GU (0.35IN / 8.89MM), ANCHO DE SELLO: (0.492IN / 12.5MM), ALTURA TOTAL: (0.452IN / 11.48MM)	38-SVNI1612MP
55	V6 (3.5) 3498cc 213in VQ35HR DOHC 24V.	95,50 mm
Producto	Modelos, Años, Especificaciones	SKU SPQ
JUNTAS DE CABEZA	350Z 07-09. MULTILAMINA IZQUIERDA	64-CANIVQ35HRL
JUNTAS DE CABEZA	350Z 07-09. MULTILAMINA DERECHA	64-CANIVQ35HRR
JUNTAS JUEGO COMPLETO	350Z 07-09. JUNTA DE CABEZA MULTILAMINA	64-FSNIVQ35HR
56	V6 (4.0) 3954cc 241in VQ40DE DOHC 24V.	95,50 mm
Producto	Modelos, Años, Especificaciones	SKU SPQ
JUNTAS JUEGO COMPLETO	FRONTIER, NV1500, NV2500HD, NV3500, PATHFINDER, XTERRA 05-15. JUNTA DE CABEZA MULTILAMINA	64-FSNIVQ40
SELLOS DE VALVULAS	FRONTIER, PATHFINDER, XTERRA 05-13. POLIACRILATO, DIETROS: VVULA (0.195IN / 4.95MM), GU (0.35IN / 8.89MM), ANCHO DE SELLO: (0.492IN / 12.5MM), ALTURA TOTAL: (0.452IN / 11.48MM)	38-SVNI1612MP
57	V8 (5.6) 5552cc 339in VK56DE DOHC 32V.	98,00 mm
Producto	Modelos, Años, Especificaciones	SKU SPQ
JUNTAS DE CABEZA	ARMADA, NV2500HD, NV3500HD, PATHFINDER, TITAN 04-15. MULTILAMINA IZQUIERDA	64-CANIVK56L
JUNTAS DE CABEZA	ARMADA, NV2500HD, NV3500HD, PATHFINDER, TITAN 04-15. MULTILAMINA DERECHA	64-CANIVK56R
JUNTAS JUEGO COMPLETO	ARMADA, NV2500HD, NV3500HD, PATHFINDER, TITAN 04-15. JUNTA DE CABEZA MULTILAMINA	64-FSNIVK56
SELLOS DE VALVULAS	ARMADA, PATHFINDER, TITAN 04-10. POLIACRILATO, DIETROS: VVULA (0.195IN / 4.95MM), GU (0.35IN / 8.89MM), ANCHO DE SELLO: (0.492IN / 12.5MM), ALTURA TOTAL: (0.452IN / 11.48MM)	38-SVNI1612MP

SUBARU

Block	Motor / Modelos / Diámetro
1	L4 (1.3) 1329cc 81in 1NR-FE TURBO DOHC 16V. TREZIA 10-14
2	H4 (1.8) 1820cc 111in EJ18E SOHC 16V. IMPREZA 93-97
3	H4 (2.2) 2212cc 135in EJ22, EJ22E, EJ22EZ SOHC 16V. IMPREZA, LEGACY 90-99
4	H4 (2.5) 2457cc 150in EJ25 (FASE I) DOHC 16V. FORESTER, IMPREZA, LEGACY 96-99
5	H4 (2.5) 2457cc 150in EJ25 (FASE II) SOHC 16V. BAJA, FORESTER, IMPREZA, LEGACY 99-10
6	H4 (2.5) 2457cc 150in EJ251, EJ252, EJ253 SOHC 16V. BAJA, FORESTER, IMPREZA, LEGACY 96-05
7	H4 (2.5) 2457cc 150in EJ255 TURBO DOHC 16V. BAJA, FORESTER, IMPREZA, LEGACY 04-16
8	H4 (2.5) 2457cc 150in EJ257 TURBO DOHC 16V. IMPREZA 04-11
9	H4 (2.5) 2458cc 150in EJ25D DOHC 16V. FORESTER, IMPREZA, LEGACY 95-99
10	H6 (3.0) 2999cc 183in EZ30D DOHC 24V. B9 TRIBECA, LEGACY 06-09
11	H6 (3.3) 3319cc 203in EG33D DOHC 24V. SVX 92-97

SUBARU

Block	Motor / Diámetro / Producto / Especificaciones / SKU	mm
1	L4 (1.3) 1329cc 81in 1NR-FE TURBO DOHC 16V.	
	Producto	Modelos, Años, Especificaciones
	JUNTAS DE CABEZA	TREZIA 10-14. GRAFITO
	JUNTAS DE CABEZA	TREZIA 10-14. MULTILAMINA
8790	JUNTAS JUEGO COMPLETO	TREZIA 10-14. JUNTA DE CABEZA MULTILAMINA
2	H4 (1.8) 1820cc 111in EJ18E SOHC 16V.	
	Producto	Modelos, Años, Especificaciones
	JUNTAS JUEGO COMPLETO	IMPREZA 93-97. JUNTA DE CABEZA GRAFITO
	SELOS DE VALVULAS	IMPREZA 93-97. VITON, DIETROS: VVULA (0.21IN/ 5.33MM.), GU (0.368IN/ 9.35MM.), ANCHO DE SELLO: (0.527IN/ 13.39MM.), ALTURA TOTAL: (0.367IN/ 9.32MM.)
3	H4 (2.2) 2212cc 135in EJ22, EJ22E, EJ22EZ SOHC 16V.	
	Producto	Modelos, Años, Especificaciones
	JUNTAS JUEGO COMPLETO	IMPREZA, LEGACY 91-99. JUNTA DE CABEZA GRAFITO
	SELOS DE VALVULAS	IMPREZA, LEGACY 90-99. VITON, DIETROS: VVULA (0.21IN/ 5.33MM.), GU (0.368IN/ 9.35MM.), ANCHO DE SELLO: (0.527IN/ 13.39MM.), ALTURA TOTAL: (0.367IN/ 9.32MM.)

SUBARU

Block

Motor / Diámetro / Producto / Especificaciones / SKU

Producto	Modelos, Años, Especificaciones	SKU SPQ
4 H4 (2.5) 2457cc 150in EJ25 (FASE I) DOHC 16V. 99.50 mm		
SELLOS DE VALVULAS	FORESTER, IMPREZA, LEGACY 96-99. VITON, DIETROS: VVULA (0.21IN/ 5.33MM), GU (0.368IN/ 9.35MM), ANCHO DE SELLO: (0.527IN/ 13.39MM), ALTURA TOTAL: (0.367IN/ 9.32MM.)	38-SVTO16MV
5 H4 (2.5) 2457cc 150in EJ25 (FASE II) SOHC 16V. 99.50 mm		
SELLOS DE VALVULAS	BAJA, FORESTER, IMPREZA, LEGACY 99-10. VITON, DIETROS: VVULA (0.21IN/ 5.33MM), GU (0.368IN/ 9.35MM), ANCHO DE SELLO: (0.527IN/ 13.39MM), ALTURA TOTAL: (0.367IN/ 9.32MM.)	38-SVTO16MV
6 H4 (2.5) 2457cc 150in EJ251, EJ252, EJ253 SOHC 16V. 99.50 mm		
SELLOS DE VALVULAS	BAJA, FORESTER, IMPREZA, LEGACY 96-05. VITON, DIETROS: VVULA (0.21IN/ 5.33MM), GU (0.368IN/ 9.35MM), ANCHO DE SELLO: (0.527IN/ 13.39MM), ALTURA TOTAL: (0.367IN/ 9.32MM.)	38-SVTO16MV
7 H4 (2.5) 2457cc 150in EJ255 TURBO DOHC 16V. 99.50 mm		
JUNTAS DE CABEZA	FORESTER, IMPREZA, LEGACY 06-16. MULTILAMINA	64-CASB2.5D-1
JUNTAS JUEGO COMPLETO	FORESTER, IMPREZA, LEGACY 06-14. JUNTA DE CABEZA MULTILAMINA	64-FSSB2.5D-1
JUNTAS MEDIO JUEGO SUPERIOR	FORESTER, IMPREZA, LEGACY 06-16. JUNTAS DE CABEZA MULTILAMINA	64-HSSB2.5D-1
SELLOS DE VALVULAS	BAJA, FORESTER, IMPREZA, LEGACY 04-11. VITON, DIETROS: VVULA (0.21IN/ 5.33MM), GU (0.368IN/ 9.35MM), ANCHO DE SELLO: (0.527IN/ 13.39MM), ALTURA TOTAL: (0.367IN/ 9.32MM.)	38-SVTO16MV
8 H4 (2.5) 2457cc 150in EJ257 TURBO DOHC 16V. 99.50 mm		
SELLOS DE VALVULAS	IMPREZA 04-11. VITON, DIETROS: VVULA (0.21IN/ 5.33MM), GU (0.368IN/ 9.35MM), ANCHO DE SELLO: (0.527IN/ 13.39MM), ALTURA TOTAL: (0.367IN/ 9.32MM.)	38-SVTO16MV
9 H4 (2.5) 2458cc 150in EJ25D DOHC 16V. 99.50 mm		
JUNTAS JUEGO COMPLETO	LEGACY 95-97. JUNTA DE CABEZA MULTILAMINA	64-FSSB2.5D
JUNTAS JUEGO COMPLETO	FORESTER, IMPREZA, LEGACY 95-99. JUNTA DE CABEZA MULTILAMINA	64-FSSB2.5D-2
SELLOS DE VALVULAS	FORESTER, IMPREZA, LEGACY 95-99. VITON, DIETROS: VVULA (0.21IN/ 5.33MM), GU (0.368IN/ 9.35MM), ANCHO DE SELLO: (0.527IN/ 13.39MM), ALTURA TOTAL: (0.367IN/ 9.32MM.)	38-SVTO16MV
10 H6 (3.0) 2999cc 183in EZ30D DOHC 24V. 89.20 mm		
JUNTAS DE CABEZA	B9 TRIBECA, LEGACY 06-09. MTLAMINA IZQUIERDA	64-CASB3.0D-L
JUNTAS DE CABEZA	B9 TRIBECA, LEGACY 06-09. MTLAMINA DERECHA	64-CASB3.0D-R
JUNTAS JUEGO COMPLETO	B9 TRIBECA, LEGACY 06-09. JUNTA DE CABEZA MTLAMINA	64-FSSB3.0D
11 H6 (3.3) 3319cc 203in EG33D DOHC 24V. 97.00 mm		
SELLOS DE VALVULAS	SVX 92-97. VITON, DIETROS: VVULA (0.21IN/ 5.33MM), GU (0.368IN/ 9.35MM), ANCHO DE SELLO: (0.527IN/ 13.39MM), ALTURA TOTAL: (0.367IN/ 9.32MM.)	38-SVTO16MV

SUZUKI

Block	Motor / Modelos / Diámetro
1	L3 (1.0) 993cc 61in G10, G10A VIN 5, 6, M SOHC 6V. SWIFT 89-03
2	L3 (1.0) 993cc 61in G10T VIN 2 TURBO SOHC 6V. SWIFT 85-89
3	L4 (1.3) 1298cc 79in G13BA SOHC 8V. SAMURAI, SWIFT 89-97
4	L4 (1.3) 1298cc 79in G13BB SOHC 16V. SWIFT 98-01
5	L4 (1.3) 1298cc 79in G13K DOHC 16V. SWIFT 89-94
6	L4 (1.3) 1324cc 81in G13A VIN 9 SOHC 8V. SAMURAI, SIDEKICK, SWIFT 86-97
7	L4 (1.3) 1328cc 81in M13A DOHC 16V. SWIFT 00-08
8	L4 (1.4) 1372cc 84in K14B DOHC 16V. SWIFT 12-17
9	L4 (1.5) 1490cc 91in M15A DOHC 16V. SWIFT, SX4 00-09
10	L4 (1.6) 1590cc 97in G16A VIN U SOHC 8V. SIDEKICK 89-95
11	L4 (1.6) 1590cc 97in G16B VIN 6 SOHC 16V. ESTEEM, GRAND VITARA, SIDEKICK, SWIFT, VITARA, X-90 89-02
12	L4 (1.6) 1590cc 97in G16S SOHC 16V. ESTEEM 99-00
13	L4 (1.8) 1840cc 112in G18K, J18A DOHC 16V. ESTEEM, SIDEKICK 96-02
14	L4 (2.0) 1995cc 121in J20A VIN C DOHC 16V. AERIO, ESCUDO, GRAND VITARA, SX4, VITARA 97-13
15	L4 (2.0) 1995cc 122in J20B DOHC 16V. SX4 10-11
16	L4 (2.0) 1998cc 122in X20 DOHC 16V. FORENZA, RENO 04-08
17	L4 (2.3) 2290cc 140in J23A DOHC 16V. AERIO 04-09

SUZUKI

Block	Motor / Modelos / Diámetro
18	L4 (2.4) 2393cc 146in J24B DOHC 16V. GRAND VITARA, KIZASHI 09-13
19	L4 (2.5) 2488cc 152in QR25DE DOHC 16V. EQUATOR 09-12
20	L6 (2.5) 2492cc 152in XK6 (Z25SED) DOHC 24V. VERONA 04-06
21	V6 (2.5) 2493cc 152in H25A DOHC 24V. GRAND VITARA, VITARA 99-06
22	V6 (2.7) 2737cc 167in H27A DOHC 24V. GRAND VITARA, XL-7 01-08
23	V6 (3.6) 3564cc 217in N36A DOHC 24V. XL-7 07-12
24	V6 (4.0) 3954cc 241in VQ40DE DOHC 24V. EQUATOR 09-12

SUZUKI

Block

Motor / Diámetro / Producto / Especificaciones / SKU

1	L3 (1.0) 993cc 61in G10, G10A VIN 5, 6, M SOHC 6V.		74.00 mm
Producto		Modelos, Años, Especificaciones	Sku SPQ
JUNTAS JUEGO COMPLETO	SWIFT 91-94. JUNTA DE CABEZA GRAFITO		64-FSSU1.0
JUNTAS JUEGO COMPLETO	SWIFT 89-03. JUNTA DE CABEZA GRAFITO VIN 2/6		64-FSSU1.0-1
2	L3 (1.0) 993cc 61in G10T VIN 2 TURBO SOHC 6V.		74.00 mm
Producto		Modelos, Años, Especificaciones	Sku SPQ
JUNTAS JUEGO COMPLETO	SWIFT 85-89. JUNTA DE CABEZA GRAFITO		64-FSSU1.0
3	L4 (1.3) 1298cc 79in G13BA SOHC 8V.		74.00 mm
Producto		Modelos, Años, Especificaciones	Sku SPQ
SELLOS DE VALVULAS	SAMURAI, SWIFT 89-97. POLIACRILATO, DIETROS: VVULA (0.242IN / 6.15MM), GU (0.393IN / 9.98MM), ANCHO DE SELLO: (0.574IN / 14.58MM), ALTURA TOTAL: (0.388IN / 9.86MM)		38-SVGO13
4	L4 (1.3) 1298cc 79in G13BB SOHC 16V.		74.00 mm
Producto		Modelos, Años, Especificaciones	Sku SPQ
SELLOS DE VALVULAS	SWIFT 98-01. POLIACRILATO, DIETROS: VVULA (0.183IN / 4.65MM), GU (0.339IN / 8.61MM), ANCHO DE SELLO: (0.453IN / 11.51MM), ALTURA TOTAL: (0.374IN / 9.5MM)		38-SVGO16
5	L4 (1.3) 1298cc 79in G13K DOHC 16V.		74.00 mm
Producto		Modelos, Años, Especificaciones	Sku SPQ
SELLOS DE VALVULAS	SWIFT 89-94. POLIACRILATO, DIETROS: VVULA (0.183IN / 4.65MM), GU (0.339IN / 8.61MM), ANCHO DE SELLO: (0.453IN / 11.51MM), ALTURA TOTAL: (0.374IN / 9.5MM)		38-SVGO16
6	L4 (1.3) 1324cc 81in G13A VIN 9 SOHC 8V.		74.00 mm
Producto		Modelos, Años, Especificaciones	Sku SPQ
SELLOS DE VALVULAS	SAMURAI, SIDEKICK, SWIFT 86-97. POLIACRILATO, DIETROS: VVULA (0.242IN / 6.15MM), GU (0.393IN / 9.98MM), ANCHO DE SELLO: (0.574IN / 14.58MM), ALTURA TOTAL: (0.388IN / 9.86MM)		38-SVGO13
7	L4 (1.3) 1328cc 81in M13A DOHC 16V.		78.00 mm
Producto		Modelos, Años, Especificaciones	Sku SPQ
JUNTAS DE CABEZA	SWIFT 00-08. MULTILAMINA		64-CASUM15A
JUNTAS JUEGO COMPLETO	SWIFT 00-08. JUNTA DE CABEZA DE MULTILAMINA		64-FSSUM15A
8	L4 (1.4) 1372cc 84in K14B DOHC 16V.		78.00 mm
Producto		Modelos, Años, Especificaciones	Sku SPQ
JUNTAS DE CABEZA	SWIFT 12-17. MULTILAMINA		64-CASUK14B
JUNTAS MEDIO JUEGO SUPERIOR	SWIFT 12-17. JUNTA DE CABEZA MULTILAMINA		64-HSSUK14B
9	L4 (1.5) 1490cc 91in M15A DOHC 16V.		78.00 mm
Producto		Modelos, Años, Especificaciones	Sku SPQ
JUNTAS DE CABEZA	SWIFT, SX4 00-09. MULTILAMINA		64-CASUM15A
JUNTAS JUEGO COMPLETO	SWIFT, SX4 00-09. JUNTA DE CABEZA DE MULTILAMINA		64-FSSUM15A
10	L4 (1.6) 1590cc 97in G16A VIN U SOHC 8V.		75.00 mm
Producto		Modelos, Años, Especificaciones	Sku SPQ
JUNTAS DE CABEZA	SIDEKICK 89-95. GRAFITO		64-CASU1.6
JUNTAS JUEGO COMPLETO	SIDEKICK 89-95. JUNTA DE CABEZA GRAFITO		64-FSSU1.6
JUNTAS MEDIO JUEGO INFERIOR	SIDEKICK 89-95		64-CSSU1.6
SELLOS DE VALVULAS	SIDEKICK 89-93. POLIACRILATO, DIETROS: VVULA (0.242IN / 6.15MM), GU (0.393IN / 9.98MM), ANCHO DE SELLO: (0.574IN / 14.58MM), ALTURA TOTAL: (0.388IN / 9.86MM)		38-SVGO13
11	L4 (1.6) 1590cc 97in G16B VIN 6 SOHC 16V.		75.00 mm
Producto		Modelos, Años, Especificaciones	Sku SPQ
JUNTAS DE CABEZA	SIDEKICK, VITARA, X-90 92-02. GRAFITO		64-CASU1.6
JUNTAS JUEGO COMPLETO	ESTEEM, GRAND VITARA, SWIFT 89-02. JUNTA DE CABEZA GRAFITO		64-FSSU1.6-1
JUNTAS JUEGO COMPLETO	SIDEKICK, VITARA, X-90 92-02. JUNTA DE CABEZA GRAFITO		64-FSSU1.6-2

SUZUKI

Block

Motor / Diámetro / Producto / Especificaciones / SKU

Producto	Modelos, Años, Especificaciones	SKU SPQ
11 L4 (1.6) 1590cc 97in G16B VIN 6 SOHC 16V. 75.00 mm		
Producto Modelos, Años, Especificaciones SKU SPQ		
SELLOS DE VALVULAS	ESTEEM, GRAND VITARA, SIDEKICK, SWIFT, VITARA, X-90 89-02. POLIACRILATO, DIETROS: VVULA (0.183IN / 4.65MM.), GU (0.339IN / 8.61MM.), ANCHO DE SELLO: (0.453IN / 11.51MM.), ALTURA TOTAL: (0.374IN / 9.5MM.)	38-SVGO16
12 L4 (1.6) 1590cc 97in G16S SOHC 16V. 75.00 mm		
Producto Modelos, Años, Especificaciones SKU SPQ		
SELLOS DE VALVULAS	ESTEEM 99-00. POLIACRILATO, DIETROS: VVULA (0.183IN / 4.65MM.), GU (0.339IN / 8.61MM.), ANCHO DE SELLO: (0.453IN / 11.51MM.), ALTURA TOTAL: (0.374IN / 9.5MM.)	38-SVGO16
13 L4 (1.8) 1840cc 112in G18K, J18A DOHC 16V. 84.00 mm		
Producto Modelos, Años, Especificaciones SKU SPQ		
SELLOS DE VALVULAS	ESTEEM, SIDEKICK 96-02. VITON, DIETROS: VVULA (0.21IN / 5.33MM.), GU (0.368IN / 9.35MM.), ANCHO DE SELLO: (0.527IN / 13.39MM.), ALTURA TOTAL: (0.367IN / 9.32MM.)	38-SVTO16MV
14 L4 (2.0) 1995cc 121in J20A VIN C DOHC 16V. 84.00 mm		
Producto Modelos, Años, Especificaciones SKU SPQ		
JUNTAS DE CABEZA	AERIO, ESCUDO, GRAND VITARA, SX4, VITARA 97-13. MULTILAMINA	64-CASU2.0
JUNTAS JUEGO COMPLETO	AERIO, ESCUDO, GRAND VITARA, SX4, VITARA 97-13. JUNTA DE CABEZA MULTILAMINA	64-FSSU2.0
JUNTAS JUEGO COMPLETO	SX4 06-13. JUNTA DE CABEZA MULTILAMINA	64-FSSU2.0-1
SELLOS DE VALVULAS	AERIO, ESCUDO, SX4, VITARA 97-09. VITON, DIETROS: VVULA (0.182IN / 4.62MM.), GU (0.402IN / 10.21MM.), ALTURA TOTAL: (0.404IN / 10.26MM.)	38-SVTO15MV
15 L4 (2.0) 1995cc 122in J20B DOHC 16V. 84.00 mm		
Producto Modelos, Años, Especificaciones SKU SPQ		
JUNTAS DE CABEZA	SX4 10-11. MULTILAMINA	64-CASU2.0
JUNTAS JUEGO COMPLETO	SX4 10-11. JUNTA DE CABEZA MULTILAMINA	64-FSSU2.0
JUNTAS JUEGO COMPLETO	SX4 10-11. JUNTA DE CABEZA MULTILAMINA	64-FSSU2.0-1
16 L4 (2.0) 1998cc 122in X20 DOHC 16V. 85.00 mm		
Producto Modelos, Años, Especificaciones SKU SPQ		
SELLOS DE VALVULAS	FORENZA, RENO 04-08. POLIACRILATO, DIETROS: VVULA (0.198IN / 5.03MM.), GU (0.368IN / 9.35MM.), ANCHO DE SELLO: (0.444IN / 11.28MM.), ALTURA TOTAL: (0.39IN / 9.91MM.)	38-SVW6MP
SELLOS DE VALVULAS	FORENZA, RENO 04-08. VITON, DIETROS: VVULA (0.198IN / 5.03MM.), GU (0.335IN / 8.51MM.), ANCHO DE SELLO: (0.48IN / 12.19MM.), ALTURA TOTAL: (0.395IN / 10.03MM.)	38-SVW6MV
SELLOS DE VALVULAS	FORENZA, RENO 04-08. VITON ROJO, DIETROS: VVULA (0.198IN / 5.03MM.), GU (0.335IN / 8.51MM.), ANCHO DE SELLO: (0.48IN / 12.19MM.), ALTURA TOTAL: (0.395IN / 10.03MM.)	38-SVW6MVR
17 L4 (2.3) 2290cc 140in J23A DOHC 16V. 90.00 mm		
Producto Modelos, Años, Especificaciones SKU SPQ		
JUNTAS DE CABEZA	AERIO 04-09. MULTILAMINA	64-CASU2.3
JUNTAS JUEGO COMPLETO	AERIO 04-09. JUNTA DE CABEZA MULTILAMINA	64-FSSU2.3
SELLOS DE VALVULAS	AERIO 04-07. VITON, DIETROS: VVULA (0.21IN / 5.33MM.), GU (0.368IN / 9.35MM.), ANCHO DE SELLO: (0.527IN / 13.39MM.), ALTURA TOTAL: (0.367IN / 9.32MM.)	38-SVTO16MV
18 L4 (2.4) 2393cc 146in J24B DOHC 16V. 92.00 mm		
Producto Modelos, Años, Especificaciones SKU SPQ		
JUNTAS DE CABEZA	GRAND VITARA, KIZASHI 09-13. MULTILAMINA	64-CASU2.4
JUNTAS JUEGO COMPLETO	GRAND VITARA, KIZASHI 09-13. JUNTA DE CABEZA DE MULTILAMINA	64-FSSU2.4
19 L4 (2.5) 2488cc 152in QR25DE DOHC 16V. 89.00 mm		
Producto Modelos, Años, Especificaciones SKU SPQ		
JUNTAS DE CABEZA	EQUATOR 09-12. MULTILAMINA. SEGUNDO DISE	64-CANI2.5D-1
JUNTAS JUEGO COMPLETO	EQUATOR 09-12. JUNTA DE CABEZA MULTILAMINA	64-FSNI2.5D-2
20 L6 (2.5) 2492cc 152in XK6 (Z25SED) DOHC 24V. 77.00 mm		
Producto Modelos, Años, Especificaciones SKU SPQ		
JUNTAS DE CABEZA	VERONA 04-06. MULTILAMINA	64-CAGM2.5D
JUNTAS JUEGO COMPLETO	VERONA 04-06. JUNTA DE CABEZA MULTILAMINA	64-FSGM2.5D
SELLOS DE VALVULAS	VERONA 04-06. VITON, DIETROS: VVULA (0.182IN / 4.62MM.), GU (0.402IN / 10.21MM.), ALTURA TOTAL: (0.404IN / 10.26MM.)	38-SVTO15MV
21 V6 (2.5) 2493cc 152in H25A DOHC 24V. 84.00 mm		
Producto Modelos, Años, Especificaciones SKU SPQ		
JUNTAS DE CABEZA	GRAND VITARA, VITARA 99-06. GRAFITO IZQUIERDA	64-CASU2.5L
JUNTAS DE CABEZA	GRAND VITARA, VITARA 99-06. GRAFITO DERECHA	64-CASU2.5R
JUNTAS JUEGO COMPLETO	GRAND VITARA, VITARA 99-06. JUNTA DE CABEZA GRAFITO	64-FSSU2.5
SELLOS DE VALVULAS	GRAND VITARA, VITARA 99-04. VITON, DIETROS: VVULA (0.21IN / 5.33MM.), GU (0.368IN / 9.35MM.), ANCHO DE SELLO: (0.527IN / 13.39MM.), ALTURA TOTAL: (0.367IN / 9.32MM.)	38-SVTO16MV

SUZUKI

Block

Motor / Diámetro / Producto / Especificaciones / SKU

22 V6 (2.7) 2737cc 167in H27A DOHC 24V.		88.00 mm
Producto	Modelos, Años, Especificaciones	SKU SPQ
JUNTAS DE CABEZA	GRAND VITARA, XL-7 01-08. MULTILAMINA IZQUIERDA	64-CASU2.7L
JUNTAS DE CABEZA	GRAND VITARA, XL-7 01-08. MULTILAMINA DERECHA	64-CASU2.7R
JUNTAS JUEGO COMPLETO	GRAND VITARA, XL-7 01-08. JUNTA DE CABEZA MULTILAMINA	64-FSSU2.7
SELLOS DE VALVULAS	GRAND VITARA, XL-7 02-08. VITON, DIETROS: VVULA (0.21IN/ 5.33MM), GU (0.368IN/ 9.35MM), ANCHO DE SELLO: (0.527IN/ 13.39MM), ALTURA TOTAL: (0.367IN/ 9.32MM)	38-SVTO16MV

23 V6 (3.6) 3564cc 217in N36A DOHC 24V.		94.00 mm
Producto	Modelos, Años, Especificaciones	SKU SPQ
JUNTAS DE CABEZA	XL-7 07-12. MULTILAMINA IZQUIERDA	64-CAGM3.6DL
JUNTAS DE CABEZA	XL-7 07-12. MULTILAMINA DERECHA	64-CAGM3.6DR
JUNTAS MEDIO JUEGO INFERIOR	XL-7 07-09	64-CSGM3.6D

24 V6 (4.0) 3954cc 241in VQ40DE DOHC 24V.		95.50 mm
Producto	Modelos, Años, Especificaciones	SKU SPQ
JUNTAS JUEGO COMPLETO	EQUATOR 09-12. JUNTA DE CABEZA MULTILAMINA	64-FSNVQ40

TOYOTA

Block	Motor / Modelos / Diámetro
1	L4 (1.3) 1298cc 79in 2SZ-FE DOHC 16V. YARIS 02-10
2	L4 (1.3) 1299cc 79in 2NZ-FE VVT-I DOHC 16V. YARIS 04-05
3	L4 (1.3) 1329cc 81in 1NR-FE TURBO DOHC 16V. COROLLA, YARIS 07-13
4	L4 (1.3) 1345cc 82in 3P INDUSTRIAL OHV 8V. MONTACARGAS 67-81
5	L4 (1.5) 1456cc 89in 3E, 3EE SOHC 12V. TERCEL 87-94
6	L4 (1.5) 1493cc 91in 4P INDUSTRIAL OHV 8V. MONTACARGAS 80-88
7	L4 (1.5) 1495cc 91in 3SZVE VVTI DOHC 16V. AVANZA 06-15
8	L4 (1.5) 1497cc 91in 1NZ-FE VVT-I DOHC 16V. COROLLA, ECHO, YARIS 00-15
9	L4 (1.5) 1497cc 91in 1NZ-FXE HIBRIDO DOHC 16V. PRIUS 01-09
10	L4 (1.5) 1497cc 91in 5EFE VIN C, E DOHC 16V. PASEO, TERCEL 92-99
11	L4 (1.6) 1587cc 97in 4A-FE VIN 6 DOHC 16V. CELICA, COROLLA 88-97
12	L4 (1.6) 1587cc 97in 4A-GE, GEU, GELC VIN A DOHC 16V. CARINA, CELICA, COROLLA, CORONA, MR2 84-92
13	L4 (1.8) 1762cc 108in 7A-FE VIN 8 DOHC 16V. CELICA, COROLLA 93-98
14	L4 (1.8) 1794cc 109in 1ZZ-FE VIN 8 DOHC 16V. CELICA, COROLLA, MATRIX, MR2 98-08
15	L4 (1.8) 1796cc 110in 2ZZ-GE VIN L VVTL-I DOHC 16V. MATRIX, VIBE GT, COROLLA 00-06
16	L4 (1.8) 1798cc 110in 2ZR-FE DUAL VVT-I DOHC 16V. MATRIX 09-16
17	L4 (2.0) 1994cc 122in 5R INDUSTRIAL OHV 8V. MONTACARGAS 67-86

TOYOTA

Block	Motor / Modelos / Diámetro
18	L4 (2.0) 1998cc 122in 1AZ-FE DOHC 16V. RAV4 01-03
19	L4 (2.0) 1998cc 122in 3SFE DOHC 16V. CAMRY, CELICA, RAV4 87-00
20	L4 (2.0) 1998cc 122in 3SGELC VIN S DOHC 16V. CELICA 86-89
21	L4 (2.0) 1998cc 122in 3SGTE TURBO DOHC 16V. CELICA, MR2 90-95
22	L4 (2.2) 2164cc 132in 5SFE, FNE DOHC 16V. CAMRY, CELICA, MR2, SOLARA 90-01
23	L4 (2.2) 2237cc 137in 4Y OHV 8V. HILUX PICKUP 89-93
24	L4 (2.2) 2237cc 137in 4Y INDUSTRIAL OHV 8V. MONTACARGAS 87-05
25	L4 (2.2) 2237cc 137in 4YEC OHV 8V. HIACE, VAN 85-90
26	L4 (2.4) 2362cc 144in 2AZ-FE (LAX) VVT-I DOHC 16V. CAMRY, COROLLA, HIGHLANDER, MATRIX, RAV4, SOLARA 01-13
27	L4 (2.4) 2362cc 144in 2AZFXE HIBRIDO DOHC 16V. CAMRY 07-11
28	L4 (2.4) 2366cc 144in 22R, 22RE, 22REC SOHC 8V. 4RUNNER, CELICA, HILUX PICKUP 80-96
29	L4 (2.4) 2367cc 144in 22RTEC TURBO SOHC 8V. 4RUNNER, HILUX PICKUP 85-89
30	L4 (2.4) 2438cc 149in 2RZFE DOHC 16V. HIACE, TACOMA 95-04
31	L4 (2.4) 2438cc 149in 2TZ-FE DOHC 16V. PREVIA 91-99
32	L4 (2.4) 2438cc 149in 2TZ-FZE SUPERCARGADO DOHC 16V. PREVIA 94-97
33	L4 (2.5) 2494cc 152in 2ARFE DOHC 16V. CAMRY, RAV4 09-16
34	V6 (2.5) 2507cc 153in 2VZFE VIN V DOHC 24V. CAMRY 88-91

TOYOTA

Block	Motor / Modelos / Diámetro
35	L4 (2.7) 2693cc 164in 3RZ-FE VIN M, U DOHC 16V. 4RUNNER, HILUX PICKUP, LAND CRUISER, T100, TACOMA 94-06
36	L4 (2.7) 2694cc 164in 2TR-FE DOHC 16V. 4RUNNER, HIACE, HILUX PICKUP, LAND CRUISER, TACOMA 05-15
37	L6 (3.0) 2954cc 180in 7MGE VIN M DOHC 24V. CRESSIDA, SUPRA 86-92
38	L6 (3.0) 2954cc 180in 7MGTE TURBO DOHC 24V. SUPRA 87-92
39	V6 (3.0) 2958cc 181in 3VZE VIN V SOHC 12V. 4RUNNER, HILUX PICKUP, T100 88-96
40	V6 (3.0) 2959cc 181in 3VZFE VIN G DOHC 24V. CAMRY 92-93
41	V6 (3.0) 2995cc 183in 1MZ-FE DOHC 24V. AVALON, CAMRY, HIGHLANDER, SIENNA, SOLARA 94-06
42	L6 (3.0) 2997cc 183in 2JZGE VIN D, J DOHC 24V. SUPRA 93-98
43	L6 (3.0) 2997cc 183in 2JZGTE VIN E TURBO DOHC 24V. SUPRA 93-98
44	V6 (3.3) 3311cc 202in 3MZ-FE DOHC 24V. CAMRY, HIGHLANDER, SIENNA, SOLARA 04-10
45	V6 (3.3) 3311cc 202in 3MZFXE (HIBRIDO) DOHC 24V. HIGHLANDER 06-10
46	V6 (3.4) 3378cc 206in 5VZFE VIN N, V DOHC 24V. 4RUNNER, HILUX PICKUP, LAND CRUISER, T100, TACOMA, TUNDRA 92-05
47	V6 (3.5) 3456cc 211in 2GR-FE DOHC 24V. AVALON, CAMRY, HIGHLANDER, RAV4, SIENNA, VENZA 05-16
48	V6 (4.0) 3955cc 241in 1GR-FE DOHC 24V. 4RUNNER, FJ CRUISER, TACOMA, TUNDRA 03-15
49	L6 (4.0) 3956cc 241in 3F, 3F-E OHV 12V. LAND CRUISER 85-92
50	L6 (4.5) 4477cc 273in 1FZFE VIN D, J DOHC 24V. LAND CRUISER 93-97
51	V8 (4.7) 4663cc 285in 2UZFE, VIN T DOHC 32V. 4RUNNER, LAND CRUISER, SEQUOIA, TUNDRA 98-09

TOYOTA

Block	Motor / Modelos / Diámetro
52	V8 (5.7) 5663cc 346in 3URFE, 3URFBE DOHC 32V. LAND CRUISER, SEQUOIA, TUNDRA 07-15

TOYOTA

Block

Motor / Diámetro / Producto / Especificaciones / SKU

1	L4 (1.3) 1298cc 79in 2SZ-FE DOHC 16V.		72.00 mm
Producto		Modelos, Años, Especificaciones	SKU SPQ
JUNTAS DE CABEZA	YARIS 02-10. MULTILAMINA		64-CATO2SZFE
JUNTAS JUEGO COMPLETO	YARIS 02-10. JUNTA DE CABEZA MULTILAMINA		64-FSTO2SZFE
2	L4 (1.3) 1299cc 79in 2NZ-FE VVT-I DOHC 16V.		75.00 mm
Producto		Modelos, Años, Especificaciones	SKU SPQ
JUNTAS DE CABEZA	YARIS 04-05. MULTILAMINA		64-CATO1NZFE
JUNTAS DE CABEZA	YARIS 04-05. MULTILAMINA		64-CATO2NZFE
JUNTAS JUEGO COMPLETO	YARIS 04-05. JUNTA DE CABEZA MULTILAMINA		64-FSTO1NZFE
JUNTAS JUEGO COMPLETO	YARIS 04-05. JUNTA DE CABEZA GRAFITO		64-FSTO2NZFE
3	L4 (1.3) 1329cc 81in 1NR-FE TURBO DOHC 16V.		72.50 mm
Producto		Modelos, Años, Especificaciones	SKU SPQ
JUNTAS DE CABEZA	COROLLA, YARIS 07-13. GRAFITO		64-CATO1NRFE-G
JUNTAS DE CABEZA	COROLLA, YARIS 07-13. MULTILAMINA		64-CATO1NR-
JUNTAS JUEGO COMPLETO	COROLLA, YARIS 07-13. JUNTA DE CABEZA MULTILAMINA		FE-MLS
			64-FSTO1NRFE
4	L4 (1.3) 1345cc 82in 3P INDUSTRIAL OHV 8V.		76.60 mm
Producto		Modelos, Años, Especificaciones	SKU SPQ
JUNTAS JUEGO COMPLETO	MONTACARGAS 67-81. JUNTA DE CABEZA GRAFITO		64-FSTO4P
5	L4 (1.5) 1456cc 89in 3E, 3EE SOHC 12V.		73.00 mm
Producto		Modelos, Años, Especificaciones	SKU SPQ
JUNTAS DE CABEZA	TERCEL 87-94. GRAFITO		64-CATO3E
JUNTAS JUEGO COMPLETO	TERCEL 87-94. JUNTA DE CABEZA GRAFITO		64-FSTO3E
SELLOS DE VALVULAS	TERCEL 90-94. VITON, DIETROS: VVULA (0.21IN/ 5.33MM), GU (0.368IN/ 9.35MM), ANCHO DE SELLO: (0.527IN/ 13.39MM), ALTURA TOTAL: (0.367IN/ 9.32MM.)		38-SVTO16MV
6	L4 (1.5) 1493cc 91in 4P INDUSTRIAL OHV 8V.		76.60 mm
Producto		Modelos, Años, Especificaciones	SKU SPQ
JUNTAS JUEGO COMPLETO	MONTACARGAS 80-88. JUNTA DE CABEZA GRAFITO		64-FSTO4P
7	L4 (1.5) 1495cc 91in 3SZVE VVTI DOHC 16V.		72.00 mm
Producto		Modelos, Años, Especificaciones	SKU SPQ
JUNTAS DE CABEZA	AVANZA 06-15. MULTILAMINA		64-CATO3SZFE
JUNTAS JUEGO COMPLETO	AVANZA 06-15. JUNTA DE CABEZA MULTILAMINA		64-FSTO3SZFE
8	L4 (1.5) 1497cc 91in 1NZ-FE VVT-I DOHC 16V.		75.00 mm
Producto		Modelos, Años, Especificaciones	SKU SPQ
JUNTAS DE CABEZA	COROLLA, ECHO, YARIS 00-15. MULTILAMINA		64-CATO1NZFE
JUNTAS DE CABEZA	COROLLA, ECHO, YARIS 00-15. MULTILAMINA		64-CATO2NZFE
JUNTAS JUEGO COMPLETO	COROLLA, ECHO, YARIS 00-15. JUNTA DE CABEZA MULTILAMINA		64-FSTO1NZFE
JUNTAS JUEGO COMPLETO	COROLLA, ECHO, YARIS 00-15. JUNTA DE CABEZA GRAFITO		64-FSTO2NZFE
SELLOS DE VALVULAS	COROLLA, ECHO, YARIS 00-10. VITON, DIETROS: VVULA (0.182IN/ 4.62MM), GU (0.402IN/ 10.21MM), ALTURA TOTAL: (0.404IN/ 10.26MM.)		38-SVTO15MV
9	L4 (1.5) 1497cc 91in 1NZ-FXE HIBRIDO DOHC 16V.		75.00 mm
Producto		Modelos, Años, Especificaciones	SKU SPQ
SELLOS DE VALVULAS	PRIUS 01-09. VITON, DIETROS: VVULA (0.182IN/ 4.62MM), GU (0.402IN/ 10.21MM), ALTURA TOTAL: (0.404IN/ 10.26MM.)		38-SVTO15MV
10	L4 (1.5) 1497cc 91in 5EFE VIN C, E DOHC 16V.		74.00 mm
Producto		Modelos, Años, Especificaciones	SKU SPQ
JUNTAS JUEGO COMPLETO	PASEO 92-94. JUNTA DE CABEZA GRAFITO		64-FSTO5EFE
SELLOS DE VALVULAS	PASEO, TERCEL 92-99. POLIACRILATO, DIETROS: VVULA (0.215IN/ 5.46MM), GU (0.36IN/ 9.14MM), ANCHO DE SELLO: (0.53IN/ 13.46MM), ALTURA TOTAL: (0.44IN/ 11.18MM.)		38-SVTO30MP

TOYOTA

Block

Motor / Diámetro / Producto / Especificaciones / SKU

11 L4 (1.6) 1587cc 97in 4A-FE VIN 6 DOHC 16V.			81.00 mm
Producto	Modelos, Años, Especificaciones	SKU SPQ	
JUNTAS JUEGO COMPLETO	COROLLA 88-90. JUNTA DE CABEZA GRAFITO. SOLO MOTOR: 4AF	64-FSTO4AF	
JUNTAS JUEGO COMPLETO	COROLLA 91-97. JUNTA DE CABEZA GRAFITO. SOLO MOTOR: 4AFE	64-FSTO4AFE-1	
SELLOS DE VALVULAS	CELICA, COROLLA 90-97. VITON, DIETROS: VVULA (0.21IN/ 5.33MM), GU (0.368IN/ 9.35MM), ANCHO DE SELLO: (0.527IN/ 13.39MM), ALTURA TOTAL: (0.367IN/ 9.32MM)	38-SVTO16MV	

12 L4 (1.6) 1587cc 97in 4A-GE, GEU, GELC VIN A DOHC 16V.			81.00 mm
Producto	Modelos, Años, Especificaciones	SKU SPQ	
JUNTAS JUEGO COMPLETO	CARINA, CELICA, COROLLA, CORONA, MR2 84-92. JUNTA DE CABEZA GRAFITO	64-FSTO4AGEU	

13 L4 (1.8) 1762cc 108in 7A-FE VIN 8 DOHC 16V.			81.00 mm
Producto	Modelos, Años, Especificaciones	SKU SPQ	
JUNTAS JUEGO COMPLETO	CELICA, COROLLA 93-97. JUNTA DE CABEZA MULTILAMINA	64-FSTO7AFE	
SELLOS DE VALVULAS	CELICA, COROLLA 93-98. VITON, DIETROS: VVULA (0.21IN/ 5.33MM), GU (0.368IN/ 9.35MM), ANCHO DE SELLO: (0.527IN/ 13.39MM), ALTURA TOTAL: (0.367IN/ 9.32MM)	38-SVTO16MV	

14 L4 (1.8) 1794cc 109in 1ZZ-FE VIN 8 DOHC 16V.			79.00 mm
Producto	Modelos, Años, Especificaciones	SKU SPQ	
JUNTAS DE CABEZA	CELICA, COROLLA, MATRIX, MR2 98-08. MULTILAMINA	64-CATO1ZZFE	
JUNTAS DE MULTIPLE	CELICA, COROLLA, MATRIX, MR2 00-08. ADMISI	64-MSTO1ZZFE-1A	
JUNTAS JUEGO COMPLETO	CELICA, COROLLA, MATRIX, MR2 00-08. JUNTA DE CABEZA GRAFITO	64-FSTO1ZZFE	
JUNTAS JUEGO COMPLETO	COROLLA 98-99. JUNTA DE CABEZA MULTILAMINA	64-FSTO1ZZFE-1	
SELLOS DE VALVULAS	CELICA, COROLLA, MATRIX, MR2 98-08. POSICI: ADMISI, POLIACRILATO, DIETROS: VVULA (0.178IN/ 4.52MM), GU (0.4IN/ 10.16MM), ANCHO DE SELLO: (0.493IN/ 12.52MM), ALTURA TOTAL: (0.405IN/ 10.29MM.)	38-SVTO30MPA	
SELLOS DE VALVULAS	CELICA, COROLLA, MATRIX, MR2 98-08. POSICI: ESCAPE, POLIACRILATO, DIETROS: VVULA (0.191IN/ 4.85MM), GU (0.401IN/ 10.19MM), ANCHO DE SELLO: (0.505IN/ 12.83MM), ALTURA TOTAL: (0.393IN/ 9.98MM.)	38-SVTO30MPE	

15 L4 (1.8) 1796cc 110in 2ZZ-GE VIN L VVTL-I DOHC 16V.			82.00 mm
Producto	Modelos, Años, Especificaciones	SKU SPQ	
JUNTAS DE CABEZA	MATRIX, VIBE GT, COROLLA 00-06. MULTILAMINA	64-CATO2ZZGE	
JUNTAS JUEGO COMPLETO	MATRIX, VIBE GT, COROLLA 00-06. JUNTA DE CABEZA MULTILAMINA	64-FSTO2ZZGE	
SELLOS DE VALVULAS	MATRIX, VIBE GT, COROLLA 00-06. POSICI: ADMISI, POLIACRILATO, DIETROS: VVULA (0.178IN/ 4.52MM), GU (0.4IN/ 10.16MM), ANCHO DE SELLO: (0.493IN/ 12.52MM), ALTURA TOTAL: (0.405IN/ 10.29MM.)	38-SVTO30MPA	
SELLOS DE VALVULAS	MATRIX, VIBE GT, COROLLA 00-06. POSICI: ESCAPE, POLIACRILATO, DIETROS: VVULA (0.191IN/ 4.85MM), GU (0.401IN/ 10.19MM), ANCHO DE SELLO: (0.505IN/ 12.83MM), ALTURA TOTAL: (0.393IN/ 9.98MM.)	38-SVTO30MPE	

16 L4 (1.8) 1798cc 110in 2ZR-FE DUAL VVT-I DOHC 16V.			80.50 mm
Producto	Modelos, Años, Especificaciones	SKU SPQ	
JUNTAS DE CABEZA	MATRIX 09-16. MULTILAMINA	64-CATO2ZRFE	
JUNTAS JUEGO COMPLETO	MATRIX 09-16. JUNTA DE CABEZA MULTILAMINA	64-FSTO2ZRFE	

17 L4 (2.0) 1994cc 122in 5R INDUSTRIAL OHV 8V.			88.00 mm
Producto	Modelos, Años, Especificaciones	SKU SPQ	
JUNTAS DE CABEZA	MONTACARGAS 67-86. GRAFITO	64-CATO5R	
JUNTAS JUEGO COMPLETO	MONTACARGAS 67-86. JUNTA DE CABEZA GRAFITO	64-FSTO5R	

18 L4 (2.0) 1998cc 122in 1AZ-FE DOHC 16V.			86.00 mm
Producto	Modelos, Años, Especificaciones	SKU SPQ	
SELLOS DE VALVULAS	RAV4 01-03. POSICI: ADMISI, POLIACRILATO, DIETROS: VVULA (0.178IN/ 4.52MM), GU (0.4IN/ 10.16MM), ANCHO DE SELLO: (0.493IN/ 12.52MM), ALTURA TOTAL: (0.405IN/ 10.29MM.)	38-SVTO30MPA	
SELLOS DE VALVULAS	RAV4 01-03. POSICI: ESCAPE, POLIACRILATO, DIETROS: VVULA (0.191IN/ 4.85MM), GU (0.401IN/ 10.19MM), ANCHO DE SELLO: (0.505IN/ 12.83MM), ALTURA TOTAL: (0.393IN/ 9.98MM.)	38-SVTO30MPE	

19 L4 (2.0) 1998cc 122in 3SFE DOHC 16V.			86.00 mm
Producto	Modelos, Años, Especificaciones	SKU SPQ	
JUNTAS JUEGO COMPLETO	CAMRY, CELICA 87-92. JUNTA DE CABEZA GRAFITO	64-FSTO3SFE	
SELLOS DE VALVULAS	RAV4 96-00. VITON, DIETROS: VVULA (0.21IN/ 5.33MM), GU (0.368IN/ 9.35MM), ANCHO DE SELLO: (0.527IN/ 13.39MM), ALTURA TOTAL: (0.367IN/ 9.32MM)	38-SVTO16MV	

20 L4 (2.0) 1998cc 122in 3SGELC VIN S DOHC 16V.			86.00 mm
Producto	Modelos, Años, Especificaciones	SKU SPQ	
JUNTAS JUEGO COMPLETO	CELICA 86-89. JUNTA DE CABEZA GRAFITO	64-FSTO3SGELU	

TOYOTA

Block

Motor / Diámetro / Producto / Especificaciones / SKU

21	L4 (2.0) 1998cc 122in 3SGTE TURBO DOHC 16V.	86.00 mm
Producto	Modelos, Años, Especificaciones	SKU SPQ
SELLOS DE VALVULAS	CELICA, MR2 90-95. VITON, DIETROS: VVULA (0.21IN/ 5.33MM.), GU (0.368IN/ 9.35MM.), ANCHO DE SELLO: (0.527IN/ 13.39MM.), ALTURA TOTAL: (0.367IN/ 9.32MM.)	38-SVTO16MV
22	L4 (2.2) 2164cc 132in 5SFE, FNE DOHC 16V.	87.00 mm
Producto	Modelos, Años, Especificaciones	SKU SPQ
JUNTAS JUEGO COMPLETO	CAMRY, CELICA, MR2 92-96. JUNTA DE CABEZA GRAFITO	64-FSTO5SFE
SELLOS DE VALVULAS	CAMRY, CELICA, MR2, SOLARA 90-01. VITON, DIETROS: VVULA (0.21IN/ 5.33MM.), GU (0.368IN/ 9.35MM.), ANCHO DE SELLO: (0.527IN/ 13.39MM.), ALTURA TOTAL: (0.367IN/ 9.32MM.)	38-SVTO16MV
23	L4 (2.2) 2237cc 137in 4Y OHV 8V.	91.00 mm
Producto	Modelos, Años, Especificaciones	SKU SPQ
JUNTAS DE CABEZA	HILUX PICKUP 89-93. GRAFITO	64-CATO4Y
JUNTAS JUEGO COMPLETO	HILUX PICKUP 89-93. JUNTA DE CABEZA GRAFITO	64-FSTO4Y
24	L4 (2.2) 2237cc 137in 4Y INDUSTRIAL OHV 8V.	91.00 mm
Producto	Modelos, Años, Especificaciones	SKU SPQ
JUNTAS DE CABEZA	MONTACARGAS 87-05. GRAFITO	64-CATO4Y
25	L4 (2.2) 2237cc 137in 4YEC OHV 8V.	91.00 mm
Producto	Modelos, Años, Especificaciones	SKU SPQ
JUNTAS DE CABEZA	HIACE, VAN 85-90. GRAFITO	64-CATO4Y
JUNTAS JUEGO COMPLETO	HIACE, VAN 85-90. JUNTA DE CABEZA GRAFITO	64-FSTO4Y
26	L4 (2.4) 2362cc 144in 2AZ-FE (LAX) VVT-I DOHC 16V.	88.50 mm
Producto	Modelos, Años, Especificaciones	SKU SPQ
JUNTAS DE CABEZA	CAMRY, COROLLA, HIGHLANDER, MATRIX, RAV4, SOLARA 01-13. MULTILAMINA	64-CATO2AZFE
JUNTAS JUEGO COMPLETO	CAMRY, COROLLA, HIGHLANDER, MATRIX, RAV4, SOLARA 01-13. JUNTA DE CABEZA MULTILAMINA	64-FSTO2AZFE
SELLOS DE VALVULAS	CAMRY, COROLLA, HIGHLANDER, MATRIX, RAV4, SOLARA 01-11. POSICI: ADMISI, POLIACRILATO, DIETROS: VVULA (0.178IN/ 4.52MM.), GU (0.4IN/ 10.16MM.), ANCHO DE SELLO: (0.493IN/ 12.52MM.), ALTURA TOTAL: (0.405IN/ 10.29MM.)	38-SVTO30MPA
SELLOS DE VALVULAS	CAMRY, COROLLA, HIGHLANDER, MATRIX, RAV4, SOLARA 01-11. POSICI: ESCAPE, POLIACRILATO, DIETROS: VVULA (0.191IN/ 4.85MM.), GU (0.401IN/ 10.19MM.), ANCHO DE SELLO: (0.505IN/ 12.83MM.), ALTURA TOTAL: (0.393IN/ 9.98MM.)	38-SVTO30MPE
27	L4 (2.4) 2362cc 144in 2AZFXE HIBRIDO DOHC 16V.	88.50 mm
Producto	Modelos, Años, Especificaciones	SKU SPQ
SELLOS DE VALVULAS	CAMRY 07-11. POSICI: ADMISI, POLIACRILATO, DIETROS: VVULA (0.178IN/ 4.52MM.), GU (0.4IN/ 10.16MM.), ANCHO DE SELLO: (0.493IN/ 12.52MM.), ALTURA TOTAL: (0.405IN/ 10.29MM.)	38-SVTO30MPA
SELLOS DE VALVULAS	CAMRY 07-11. POSICI: ESCAPE, POLIACRILATO, DIETROS: VVULA (0.191IN/ 4.85MM.), GU (0.401IN/ 10.19MM.), ANCHO DE SELLO: (0.505IN/ 12.83MM.), ALTURA TOTAL: (0.393IN/ 9.98MM.)	38-SVTO30MPE
28	L4 (2.4) 2366cc 144in 22R, 22RE, 22REC SOHC 8V.	92.00 mm
Producto	Modelos, Años, Especificaciones	SKU SPQ
JUNTAS DE CABEZA	4RUNNER, CELICA, HILUX PICKUP 80-96. GRAFITO	64-CAT022R
JUNTAS JUEGO COMPLETO	4RUNNER, CELICA, HILUX PICKUP 85-96. JUNTA DE CABEZA GRAFITO	64-FSTO22RE
SELLOS DE VALVULAS	4RUNNER, CELICA, HILUX PICKUP 84-96. POLIACRILATO, DIETROS: VVULA (0.279IN/ 7.09MM.), GU (0.443IN/ 11.25MM.), ANCHO DE SELLO: (0.598IN/ 15.19MM.), ALTURA TOTAL: (0.402IN/ 10.21MM.)	38-SVTO22MP
SELLOS DE VALVULAS	4RUNNER, CELICA, HILUX PICKUP 84-96. VITON, DIETROS: VVULA (0.279IN/ 7.09MM.), GU (0.503IN/ 12.78MM.), ANCHO DE SELLO: (0.611IN/ 15.49MM.), ALTURA TOTAL: (0.398IN/ 10.11MM.)	38-SVTO22MV
29	L4 (2.4) 2367cc 144in 22RTEC TURBO SOHC 8V.	92.00 mm
Producto	Modelos, Años, Especificaciones	SKU SPQ
JUNTAS DE CABEZA	4RUNNER, HILUX PICKUP 85-89. GRAFITO	64-CAT022R
JUNTAS JUEGO COMPLETO	4RUNNER, HILUX PICKUP 85-89. JUNTA DE CABEZA GRAFITO	64-FSTO22RE
SELLOS DE VALVULAS	4RUNNER, HILUX PICKUP 85-88. POLIACRILATO, DIETROS: VVULA (0.279IN/ 7.09MM.), GU (0.443IN/ 11.25MM.), ANCHO DE SELLO: (0.598IN/ 15.19MM.), ALTURA TOTAL: (0.402IN/ 10.21MM.)	38-SVTO22MP
SELLOS DE VALVULAS	4RUNNER, HILUX PICKUP 85-88. VITON, DIETROS: VVULA (0.279IN/ 7.09MM.), GU (0.503IN/ 12.78MM.), ANCHO DE SELLO: (0.611IN/ 15.49MM.), ALTURA TOTAL: (0.398IN/ 10.11MM.)	38-SVTO22MV
30	L4 (2.4) 2438cc 149in 2RZFE DOHC 16V.	95.00 mm
Producto	Modelos, Años, Especificaciones	SKU SPQ
JUNTAS DE CABEZA	TACOMA 95-04. GRAFITO	64-CAT02.7
JUNTAS JUEGO COMPLETO	TACOMA 95-04. JUNTA DE CABEZA GRAFITO	64-FSTO3RZFE
SELLOS DE VALVULAS	HIACE, TACOMA 95-04. VITON, DIETROS: VVULA (0.21IN/ 5.33MM.), GU (0.368IN/ 9.35MM.), ANCHO DE SELLO: (0.527IN/ 13.39MM.), ALTURA TOTAL: (0.367IN/ 9.32MM.)	38-SVTO16MV
SELLOS DE VALVULAS	TACOMA 95-04. POLIACRILATO, DIETROS: VVULA (0.237IN/ 6.02MM.), GU (0.435IN/ 11.05MM.), ANCHO DE SELLO: (0.523IN/ 13.28MM.), ALTURA TOTAL: (0.394IN/ 10.01MM.)	38-SVTO27MP

TOYOTA

Block

Motor / Diámetro / Producto / Especificaciones / SKU

31	L4 (2.4) 2438cc 149in 2TZ-FE DOHC 16V.		95.00 mm
Producto		Modelos, Años, Especificaciones	SKU SPQ
JUNTAS JUEGO COMPLETO	PREVIA 91-99. JUNTA DE CABEZA GRAFITO		64-FSTO2TZFE
SELLOS DE VALVULAS	PREVIA 91-99. VITON, DIETROS: VVULA (0.21IN / 5.33MM), GU (0.368IN / 9.35MM), ANCHO DE SELLO: (0.527IN / 13.39MM), ALTURA TOTAL: (0.367IN / 9.32MM)		38-SVTO16MV
SELLOS DE VALVULAS	PREVIA 91-97. POLIACRILATO, DIETROS: VVULA (0.237IN / 6.02MM), GU (0.435IN / 11.05MM), ANCHO DE SELLO: (0.523IN / 13.28MM), ALTURA TOTAL: (0.394IN / 10.01MM)		38-SVTO27MP
32	L4 (2.4) 2438cc 149in 2TZ-FZE SUPERCARGADO DOHC 16V.		95.00 mm
Producto		Modelos, Años, Especificaciones	SKU SPQ
JUNTAS JUEGO COMPLETO	PREVIA 94-97. JUNTA DE CABEZA GRAFITO		64-FSTO2TZFE
SELLOS DE VALVULAS	PREVIA 94-97. VITON, DIETROS: VVULA (0.21IN / 5.33MM), GU (0.368IN / 9.35MM), ANCHO DE SELLO: (0.527IN / 13.39MM), ALTURA TOTAL: (0.367IN / 9.32MM)		38-SVTO16MV
SELLOS DE VALVULAS	PREVIA 94-97. POLIACRILATO, DIETROS: VVULA (0.237IN / 6.02MM), GU (0.435IN / 11.05MM), ANCHO DE SELLO: (0.523IN / 13.28MM), ALTURA TOTAL: (0.394IN / 10.01MM)		38-SVTO27MP
33	L4 (2.5) 2494cc 152in 2ARFE DOHC 16V.		90.00 mm
Producto		Modelos, Años, Especificaciones	SKU SPQ
JUNTAS DE CABEZA	CAMRY, RAV4 09-16. MULTILAMINA		64-CATO2ARFE
JUNTAS JUEGO COMPLETO	CAMRY, RAV4 09-16. JUNTA DE CABEZA MULTILAMINA		64-FSTO2ARFE
34	V6 (2.5) 2507cc 153in 2VZFE VIN V DOHC 24V.		87.50 mm
Producto		Modelos, Años, Especificaciones	SKU SPQ
JUNTAS JUEGO COMPLETO	CAMRY 88-91. JUNTA DE CABEZA GRAFITO		64-FSTO25D
35	L4 (2.7) 2693cc 164in 3RZ-FE VIN M, U DOHC 16V.		95.00 mm
Producto		Modelos, Años, Especificaciones	SKU SPQ
JUNTAS DE CABEZA	4RUNNER, HILUX PICKUP, LAND CRUISER, T100, TACOMA 94-06. GRAFITO		64-CATO2.7
JUNTAS JUEGO COMPLETO	4RUNNER, HILUX PICKUP, LAND CRUISER, T100, TACOMA 94-06. JUNTA DE CABEZA GRAFITO		64-FSTO3RZFE
SELLOS DE VALVULAS	4RUNNER, HILUX PICKUP, T100, TACOMA 94-04. VITON, DIETROS: VVULA (0.21IN / 5.33MM), GU (0.368IN / 9.35MM), ANCHO DE SELLO: (0.527IN / 13.39MM), ALTURA TOTAL: (0.367IN / 9.32MM)		38-SVTO16MV
SELLOS DE VALVULAS	4RUNNER, HILUX PICKUP, LAND CRUISER, T100, TACOMA 94-04. POLIACRILATO, DIETROS: VVULA (0.237IN / 6.02MM), GU (0.435IN / 11.05MM), ANCHO DE SELLO: (0.523IN / 13.28MM), ALTURA TOTAL: (0.394IN / 10.01MM)		38-SVTO27MP
36	L4 (2.7) 2694cc 164in 2TR-FE DOHC 16V.		95.00 mm
Producto		Modelos, Años, Especificaciones	SKU SPQ
JUNTAS DE CABEZA	4RUNNER, HIACE, HILUX PICKUP, LAND CRUISER, TACOMA 05-15. MULTILAMINA		64-CATO2TRFE
JUNTAS JUEGO COMPLETO	4RUNNER, HIACE, HILUX PICKUP, LAND CRUISER, TACOMA 05-15. JUNTA DE CABEZA MULTILAMINA		64-FSTO2TRFE
SELLOS DE VALVULAS	HIACE, HILUX PICKUP, LAND CRUISER, TACOMA 05-11. POSIC: ADMISI, POLIACRILATO, DIETROS: VVULA (0.178IN / 4.52MM), GU (0.4IN / 10.16MM), ANCHO DE SELLO: (0.493IN / 12.52MM), ALTURA TOTAL: (0.405IN / 10.29MM)		38-SVTO30MPA
SELLOS DE VALVULAS	HIACE, HILUX PICKUP, LAND CRUISER, TACOMA 05-11. POSIC: ESCAPE, POLIACRILATO, DIETROS: VVULA (0.191IN / 4.85MM), GU (0.401IN / 10.19MM), ANCHO DE SELLO: (0.505IN / 12.83MM), ALTURA TOTAL: (0.393IN / 9.98MM)		38-SVTO30MPE
37	L6 (3.0) 2954cc 180in 7MGE VIN M DOHC 24V.		83.00 mm
Producto		Modelos, Años, Especificaciones	SKU SPQ
JUNTAS JUEGO COMPLETO	CRESSIDA, SUPRA 86-92. JUNTA DE CABEZA GRAFITO		64-FSTO7MGE
38	L6 (3.0) 2954cc 180in 7MGTE TURBO DOHC 24V.		83.00 mm
Producto		Modelos, Años, Especificaciones	SKU SPQ
JUNTAS JUEGO COMPLETO	SUPRA 87-92. JUNTA DE CABEZA GRAFITO		64-FSTO7MGE
39	V6 (3.0) 2958cc 181in 3VZE VIN V SOHC 12V.		87.50 mm
Producto		Modelos, Años, Especificaciones	SKU SPQ
JUNTAS JUEGO COMPLETO	4RUNNER, HILUX PICKUP, T100 88-96. JUNTA DE CABEZA GRAFITO		64-FSTO3.0
SELLOS DE VALVULAS	4RUNNER, HILUX PICKUP, T100 88-96. POLIACRILATO, DIETROS: VVULA (0.28IN / 7.11MM), GU (0.45IN / 11.43MM), ANCHO DE SELLO: (0.606IN / 15.39MM), ALTURA TOTAL: (0.512IN / 13MM)		38-SVM126MP
SELLOS DE VALVULAS	4RUNNER, HILUX PICKUP, T100 88-96. VITON, DIETROS: VVULA (0.28IN / 7.11MM), GU (0.505IN / 12.83MM), ANCHO DE SELLO: (0.609IN / 15.47MM), ALTURA TOTAL: (0.515IN / 13.08MM)		38-SVM126MV
40	V6 (3.0) 2959cc 181in 3VZFE VIN G DOHC 24V.		87.50 mm
Producto		Modelos, Años, Especificaciones	SKU SPQ
JUNTAS DE CABEZA	CAMRY 92-93. GRAFITO IZQUIERDA		64-CATO3.0D-L
JUNTAS DE CABEZA	CAMRY 92-93. GRAFITO DERECHA		64-CATO3.0D-R
JUNTAS JUEGO COMPLETO	CAMRY 92-93. JUNTA DE CABEZA GRAFITO		64-FSTO3.0D
SELLOS DE VALVULAS	CAMRY 92-93. POLIACRILATO, DIETROS: VVULA (0.215IN / 5.46MM), GU (0.36IN / 9.14MM), ANCHO DE SELLO: (0.53IN / 13.46MM), ALTURA TOTAL: (0.44IN / 11.18MM)		38-SVTO30MP

TOYOTA

Block

Motor / Diámetro / Producto / Especificaciones / SKU

41 V6 (3.0) 2995cc 183in 1MZ-FE DOHC 24V.		87.50 mm
Producto	Modelos, Años, Especificaciones	SKU SPQ
JUNTAS DE CABEZA	AVALON, CAMRY, HIGHLANDER, SIENNA, SOLARA 94-06. GRAFITO IZQUIERDA	64-CATO1MZFE
JUNTAS DE CABEZA	AVALON, CAMRY, HIGHLANDER, SIENNA, SOLARA 94-06. GRAFITO DERECHA	64-CATO1MZFER
JUNTAS JUEGO COMPLETO	AVALON, CAMRY, HIGHLANDER, SIENNA, SOLARA 94-06. JUNTA DE CABEZA GRAFITO	64-FSTO1MZFE
JUNTAS JUEGO COMPLETO	AVALON, CAMRY, HIGHLANDER, SIENNA, SOLARA 94-06. JUNTA DE CABEZA MULTILAMINA	64-FSTO1MZF-1
SELLOS DE VALVULAS	AVALON, CAMRY, HIGHLANDER, SIENNA, SOLARA 94-06. POSICI: ADMISI, POLIACRILATO, DIETROS: VVULA (0.178IN / 4.52MM), GU (0.4IN / 10.16MM), ANCHO DE SELLO: (0.493IN / 12.52MM), ALTURA TOTAL: (0.405IN / 10.29MM.)	38-SVTO30MPA
SELLOS DE VALVULAS	AVALON, CAMRY, HIGHLANDER, SIENNA, SOLARA 94-06. POSICI: ESCAPE, POLIACRILATO, DIETROS: VVULA (0.191IN / 4.85MM), GU (0.401IN / 10.19MM), ANCHO DE SELLO: (0.505IN / 12.83MM), ALTURA TOTAL: (0.393IN / 9.98MM.)	38-SVTO30MPE

42 L6 (3.0) 2997cc 183in 2JZGE VIN D, J DOHC 24V.		86.00 mm
Producto	Modelos, Años, Especificaciones	SKU SPQ
SELLOS DE VALVULAS	SUPRA 93-98. VITON, DIETROS: VVULA (0.21IN / 5.33MM), GU (0.368IN / 9.35MM), ANCHO DE SELLO: (0.527IN / 13.39MM), ALTURA TOTAL: (0.367IN / 9.32MM)	38-SVTO16MV

43 L6 (3.0) 2997cc 183in 2JZGTE VIN E TURBO DOHC 24V.		86.00 mm
Producto	Modelos, Años, Especificaciones	SKU SPQ
SELLOS DE VALVULAS	SUPRA 93-98. VITON, DIETROS: VVULA (0.21IN / 5.33MM), GU (0.368IN / 9.35MM), ANCHO DE SELLO: (0.527IN / 13.39MM), ALTURA TOTAL: (0.367IN / 9.32MM)	38-SVTO16MV

44 V6 (3.3) 3311cc 202in 3MZ-FE DOHC 24V.		92.00 mm
Producto	Modelos, Años, Especificaciones	SKU SPQ
JUNTAS DE CABEZA	CAMRY, HIGHLANDER, SIENNA, SOLARA 04-08. MULTILAMINA IZQUIERDA	64-CATO3MZFEL
JUNTAS DE CABEZA	CAMRY, HIGHLANDER, SIENNA, SOLARA 04-08. MULTILAMINA DERECHA	64-CATO3MZFER
JUNTAS JUEGO COMPLETO	CAMRY, HIGHLANDER, SIENNA, SOLARA 04-08. JUNTA DE CABEZA MULTILAMINA	64-FSTO3MZF-1
SELLOS DE VALVULAS	CAMRY, HIGHLANDER, SIENNA, SOLARA 04-10. POSICI: ADMISI, POLIACRILATO, DIETROS: VVULA (0.178IN / 4.52MM), GU (0.4IN / 10.16MM), ANCHO DE SELLO: (0.493IN / 12.52MM), ALTURA TOTAL: (0.405IN / 10.29MM.)	38-SVTO30MPA
SELLOS DE VALVULAS	CAMRY, HIGHLANDER, SIENNA, SOLARA 04-10. POSICI: ESCAPE, POLIACRILATO, DIETROS: VVULA (0.191IN / 4.85MM), GU (0.401IN / 10.19MM), ANCHO DE SELLO: (0.505IN / 12.83MM), ALTURA TOTAL: (0.393IN / 9.98MM.)	38-SVTO30MPE

45 V6 (3.3) 3311cc 202in 3MZF-1E (HIBRIDO) DOHC 24V.		92.00 mm
Producto	Modelos, Años, Especificaciones	SKU SPQ
SELLOS DE VALVULAS	HIGHLANDER 06-10. POSICI: ADMISI, POLIACRILATO, DIETROS: VVULA (0.178IN / 4.52MM), GU (0.4IN / 10.16MM), ANCHO DE SELLO: (0.493IN / 12.52MM), ALTURA TOTAL: (0.405IN / 10.29MM)	38-SVTO30MPA
SELLOS DE VALVULAS	HIGHLANDER 06-10. POSICI: ESCAPE, POLIACRILATO, DIETROS: VVULA (0.191IN / 4.85MM), GU (0.401IN / 10.19MM), ANCHO DE SELLO: (0.505IN / 12.83MM), ALTURA TOTAL: (0.393IN / 9.98MM)	38-SVTO30MPE

46 V6 (3.4) 3378cc 206in 5VZFE VIN N, V DOHC 24V.		93.50 mm
Producto	Modelos, Años, Especificaciones	SKU SPQ
JUNTAS JUEGO COMPLETO	4RUNNER, HILUX PICKUP, LAND CRUISER, T100, TACOMA, TUNDRA 92-05. JUNTA DE CABEZA GRAFITO	64-FSTO3.4
SELLOS DE VALVULAS	4RUNNER, T100, TACOMA, TUNDRA 95-05. VITON, DIETROS: VVULA (0.21IN / 5.33MM), GU (0.368IN / 9.35MM), ANCHO DE SELLO: (0.527IN / 13.39MM), ALTURA TOTAL: (0.367IN / 9.32MM.)	38-SVTO16MV
SELLOS DE VALVULAS	4RUNNER, HILUX PICKUP, LAND CRUISER, T100, TACOMA, TUNDRA 92-04. POLIACRILATO, DIETROS: VVULA (0.237IN / 6.02MM), GU (0.435IN / 11.05MM), ANCHO DE SELLO: (0.523IN / 13.28MM), ALTURA TOTAL: (0.394IN / 10.01MM.)	38-SVTO27MP

47 V6 (3.5) 3456cc 211in 2GR-FE DOHC 24V.		94.00 mm
Producto	Modelos, Años, Especificaciones	SKU SPQ
JUNTAS DE CABEZA	AVALON, CAMRY, HIGHLANDER, RAV4, SIENNA, VENZA 05-16. MULTILAMINA IZQUIERDA	64-CATO3.5L
JUNTAS DE CABEZA	AVALON, CAMRY, HIGHLANDER, RAV4, SIENNA, VENZA 05-16. MULTILAMINA DERECHA	64-CATO3.5R
JUNTAS JUEGO COMPLETO	AVALON, CAMRY, HIGHLANDER, RAV4, SIENNA, VENZA 05-16. JUNTA DE CABEZA MULTILAMINA	64-FSTO3.5D
SELLOS DE VALVULAS	AVALON, CAMRY, HIGHLANDER, RAV4, SIENNA, VENZA 05-15. POSICI: ADMISI, POLIACRILATO, DIETROS: VVULA (0.178IN / 4.52MM), GU (0.4IN / 10.16MM), ANCHO DE SELLO: (0.493IN / 12.52MM), ALTURA TOTAL: (0.405IN / 10.29MM.)	38-SVTO30MPA
SELLOS DE VALVULAS	AVALON, CAMRY, HIGHLANDER, RAV4, SIENNA, VENZA 05-15. POSICI: ESCAPE, POLIACRILATO, DIETROS: VVULA (0.191IN / 4.85MM), GU (0.401IN / 10.19MM), ANCHO DE SELLO: (0.505IN / 12.83MM), ALTURA TOTAL: (0.393IN / 9.98MM.)	38-SVTO30MPE

48 V6 (4.0) 3955cc 241in 1GR-FE DOHC 24V.		94.00 mm
Producto	Modelos, Años, Especificaciones	SKU SPQ
JUNTAS DE CABEZA	4RUNNER, FJ CRUISER, TACOMA, TUNDRA 03-15. MULTILAMINA IZQUIERDA	64-CATO4.0L
JUNTAS DE CABEZA	4RUNNER, FJ CRUISER, TACOMA, TUNDRA 03-15. MULTILAMINA DERECHA	64-CATO4.0R
JUNTAS JUEGO COMPLETO	4RUNNER, FJ CRUISER, TACOMA, TUNDRA 03-15. JUNTA DE CABEZA MULTILAMINA	64-FSTO4.0
SELLOS DE VALVULAS	4RUNNER, FJ CRUISER, TACOMA, TUNDRA 03-11. POSICI: ADMISI, POLIACRILATO, DIETROS: VVULA (0.178IN / 4.52MM), GU (0.4IN / 10.16MM), ANCHO DE SELLO: (0.493IN / 12.52MM), ALTURA TOTAL: (0.405IN / 10.29MM.)	38-SVTO30MPA
SELLOS DE VALVULAS	4RUNNER, FJ CRUISER, TACOMA, TUNDRA 03-11. POSICI: ESCAPE, POLIACRILATO, DIETROS: VVULA (0.191IN / 4.85MM), GU (0.401IN / 10.19MM), ANCHO DE SELLO: (0.505IN / 12.83MM), ALTURA TOTAL: (0.393IN / 9.98MM.)	38-SVTO30MPE

TOYOTA

Block

Motor / Diámetro / Producto / Especificaciones / SKU

49 L6 (4.0) 3956cc 241in 3F, 3F-E OHV 12V.		94,00 mm
Producto	Modelos, Años, Especificaciones	SKU SPQ
JUNTAS JUEGO COMPLETO	LAND CRUISER 85-92. JUNTA DE CABEZA GRAFITO	64-FST03F

50 L6 (4.5) 4477cc 273in 1FZFE VIN D, J DOHC 24V.		100,00 mm
Producto	Modelos, Años, Especificaciones	SKU SPQ
JUNTAS JUEGO COMPLETO	LAND CRUISER 93-97. JUNTA DE CABEZA GRAFITO	64-FST01FZFE

51 V8 (4.7) 4663cc 285in 2UZFE, VIN T DOHC 32V.		94,00 mm
Producto	Modelos, Años, Especificaciones	SKU SPQ
JUNTAS DE CABEZA	4RUNNER, LAND CRUISER, SEQUOIA, TUNDRA 98-04. MULTILAMINA IZQUIERDA	64-CATO4.7L
JUNTAS DE CABEZA	4RUNNER, LAND CRUISER, SEQUOIA, TUNDRA 98-04. MULTILAMINA DERECHA	64-CATO4.7R
JUNTAS JUEGO COMPLETO	4RUNNER, LAND CRUISER, SEQUOIA, TUNDRA 98-04. JUNTA DE CABEZA MULTILAMINA	64-FST04.7
JUNTAS JUEGO COMPLETO	4RUNNER, LAND CRUISER, SEQUOIA, TUNDRA 04-09. JUNTA DE CABEZA MULTILAMINA	64-FST04.7-1
SELLOS DE VALVULAS	4RUNNER, LAND CRUISER, SEQUOIA, TUNDRA 98-09. POSICI: ADMISI, POLIACRILATO, DIETROS: VVULA (0.178IN / 4.52MM), GU (0.4IN / 10.16MM), ANCHO DE SELLO: (0.493IN / 12.52MM), ALTURA TOTAL: (0.405IN / 10.29MM.)	38-SVTO30MPA
SELLOS DE VALVULAS	4RUNNER, LAND CRUISER, SEQUOIA, TUNDRA 98-09. POSICI: ESCAPE, POLIACRILATO, DIETROS: VVULA (0.191IN / 4.85MM), GU (0.401IN / 10.19MM), ANCHO DE SELLO: (0.505IN / 12.83MM), ALTURA TOTAL: (0.393IN / 9.98MM.)	38-SVTO30MPE

52 V8 (5.7) 5663cc 346in 3URFE, 3URFBE DOHC 32V.		94,00 mm
Producto	Modelos, Años, Especificaciones	SKU SPQ
JUNTAS DE CABEZA	LAND CRUISER, SEQUOIA, TUNDRA 07-15. MULTILAMINA IZQUIERDA	64-CATO5.7L
JUNTAS DE CABEZA	LAND CRUISER, SEQUOIA, TUNDRA 07-15. MULTILAMINA DERECHA	64-CATO5.7R
JUNTAS JUEGO COMPLETO	LAND CRUISER, SEQUOIA, TUNDRA 07-15. JUNTA DE CABEZA MULTILAMINA	64-FST05.7D
SELLOS DE VALVULAS	LAND CRUISER, SEQUOIA, TUNDRA 07-11. POSICI: ADMISI, POLIACRILATO, DIETROS: VVULA (0.178IN / 4.52MM), GU (0.4IN / 10.16MM), ANCHO DE SELLO: (0.493IN / 12.52MM), ALTURA TOTAL: (0.405IN / 10.29MM.)	38-SVTO30MPA
SELLOS DE VALVULAS	LAND CRUISER, SEQUOIA, TUNDRA 07-11. POSICI: ESCAPE, POLIACRILATO, DIETROS: VVULA (0.191IN / 4.85MM), GU (0.401IN / 10.19MM), ANCHO DE SELLO: (0.505IN / 12.83MM), ALTURA TOTAL: (0.393IN / 9.98MM.)	38-SVTO30MPE

ASTON MARTIN

Block Motor / Modelos / Diámetro

1	L4 (1.3) 1329cc 81in 1NR-FE TURBO DOHC 16V.
	CYGNET 11-13

ASTON MARTIN

Block Motor / Diámetro / Producto / Especificaciones / SKu

1	L4 (1.3) 1329cc 81in 1NR-FE TURBO DOHC 16V.		7250 mm
	Producto	Modelos, Años, Especificaciones	SkU SPQ
	JUNTAS DE CABEZA	CYGNET 11-13. GRAFITO	64-CATO1NRFE-G
	JUNTAS DE CABEZA	CYGNET 11-13. MULTILAMINA	64-CATO1NRFE-MLS
	JUNTAS JUEGO COMPLETO	CYGNET 11-13. JUNTA DE CABEZA MULTILAMINA	64-FSTO1NRFE

AUDI

Block	Motor / Modelos / Diámetro
1	L4 (1.2) 1197cc 73in CBZA, CBZB TURBO SOHC 8V. A1, A3 10-15
2	L4 (1.2) 1197cc 73in CJZA TURBO SOHC 8V. A3 13-15
3	L4 (1.4) 1390cc 85in CAVA, CAVE, CAXA, CDGA TURBO TFSI DOHC 16V. A1 10-15
4	L4 (1.4) 1390cc 85in CAXC TURBO TFSI DOHC 16V. A3 07-13
5	L4 (1.4) 1395cc 85in CMBA, CXSA TURBO TFSI DOHC 16V. A3 12-18
6	L4 (1.4) 1395cc 85in CPTA TURBO TFSI DOHC 16V. A1, A3 12-18
7	L4 (1.4) 1395cc 85in CXSB, CZCA TURBO TFSI DOHC 16V. A1, A3, Q3 14-18
8	L4 (1.4) 1395cc 85in CZCC, CZDB, CZEA TURBO TFSI DOHC 16V. A1, A3, Q2, Q3 14-20
9	L4 (1.6) 1595cc 97in ADP, AEH, AEK, AFT, AHL, AKL, AKS, APF, ARM SOHC 8V. A3, A4, CABRIO 94-10
10	L4 (1.6) 1595cc 97in ALM, ALZ, AUR, AVU, BFQ, BGU, BSE, BSF, CCSA SOHC 8V. A3, A4 00-10
11	L4 (1.6) 1598cc 98in CAYB, CAYC TURBO DIESEL TDI DOHC 16V. A1, A3 09-15
12	L4 (1.8) 1781cc 109in ADR, AFY, AGN, AJQ, AMB, AMK, APG, APP, APT, APU, APX DOHC 20V. A3, TT 98-00
13	L4 (1.8) 1781cc 109in AGU, AJH, AJL, AMU, ANB, ARZ, ATC, ATW, AUQ, AVC, AWU, BNU TURBO DOHC 20V. A3 96-03
14	L4 (1.8) 1781cc 109in APY, AQA, AQX, ARG, ARK, ARX, ARY, AUL, AUM, AVJ, AVV, AWC DOHC 20V. A3, S3 98-01
15	L4 (1.8) 1798cc 110in BYT, BZB, CDAA, CDAB, CABA, CABB, CDHA, CDHB TURBO TFSI DOHC 16V. A4, A5 08-12
16	L4 (1.8) 1798cc 110in CDAA TURBO TFSI DOHC 16V. TT 08-14
17	L4 (1.8) 1798cc 110in CJEB TURBO TFSI DOHC 16V. A4, A5 11-17

AUDI

Block	Motor / Modelos / Diámetro
18	L4 (1.9) 1896cc 112in 1Z, AAZ, AEY, AFN, AGD, AGP, AGR, AHF, AHH, AHU TURBO DIESEL SOHC 8V. A3, A4, A6 98-08
19	L4 (1.9) 1896cc 116in AFF, 1Y, AAZ, AEF, 1X, ABL DIESEL SOHC 8V. A4 98-07
20	L4 (1.9) 1896cc 116in AJM, ALH, ANU, ASV, BJB, BLT, BMT, BRB, BRR TURBO DIESEL SOHC 8V. A3, A4, A6 98-10
21	L4 (1.9) 1896cc 116in AQM, ARL, ASX, ATJ, AVB, AVG, AVQ, BEW, BKC, BKE TURBO DIESEL SOHC 8V. A3, A4, A6 99-06
22	L4 (1.9) 1896cc 116in ASY, ASZ, ATD, AUY, AVF, AWX, AXB, AXC, AXR, BLS TURBO DIESEL SOHC 8V. A3, A4, A6 00-10
23	L4 (1.9) 1896cc 116in BRM, BRS, BRU, BSU, BSW, BTB, BVK, BXE, BXF, BXJ TURBO DIESEL SOHC 8V. A3 05-07
24	L4 (2.0) 1968cc 120in BDK, BGW, BMM, BMP, BRT, BRU, BTB, BVD, BVH, BVK TURBO DIESEL SOHC 8V. A3 05-07
25	L4 (2.0) 1984cc 121in AWA, AXW, AXX, BGB, BLR, BLX, BLY, BMB DOHC 16V. A3, A4 02-08
26	L4 (2.0) 1984cc 121in BPJ, BVY, BVZ, BWA, BWE, BWJ, BWT, BYK, CAEB DOHC 16V. A3, A4, A5, A6, TT 08-13
27	L4 (2.0) 1984cc 121in BPY, CBFA, CCTA, BPG TURBO DOHC 16V. A3, A4, A5, Q5, TT 05-15
28	L4 (2.0) 1984cc 121in CWZA TURBO TFSI DOHC 16V. A1 14-18
29	L4 (2.0) 1984cc 121in CJXC, DNUJ TURBO TFSI DOHC 16V. A3 12-18
30	L4 (2.0) 1984cc 121in CNCD TURBO TFSI DOHC 16V. A4, A5 13-16
31	V6 (2.8) 2771cc 169in AHA, ATX, AMX, ATQ DOHC 30V. A4, A6, A8 98-01
32	V6 (2.8) 2773cc 169in BDX, CCDA, CCEA DOHC 24V. A6, A8 08-11
33	V6 (3.2) 3123cc 191in AUK, BKH, BYU FSI DOHC 24V. A4, A6 05-11
34	VR6 (3.2) 3189cc 195in BAA, BDL, BFH, BML, BMX, BUB, CBRA DOHC 24V. A3, TT 04-09

AUDI

Block	Motor / Modelos / Diámetro
35	V6 (3.2) 3189cc 195in BHE, BUB DOHC 24V. A3, TT 04-08
36	V6 (3.2) 3197cc 195in CALA, CALB FSI DOHC 24V. A4, A5, A6, Q5 07-12
37	VR6 (3.6) 3597cc 220in BHK DOHC 24V. Q7 06-10
38	V8 (4.2) 4163cc 254in BAR FSI DOHC 32V. Q7 06-10
39	V8 (4.2) 4163cc 254in CNDA FSI DOHC 32V. R8 10-15

AUDI

Block	Motor / Diámetro / Producto / Especificaciones / SKU
1	L4 (1.2) 1197cc 73in CBZA, CBZB TURBO SOHC 8V. 71.00 mm
	Producto Modelos, Años, Especificaciones SKU SPQ
	JUNTAS DE CABEZA A1, A3 10-15. MULTILAMINA 64-CAW1.2
	JUNTAS JUEGO COMPLETO A1, A3 10-15. JUNTA DE CABEZA MULTILAMINA 64-FSW1.2
JUNTAS MEDIO JUEGO SUPERIOR A1, A3 10-15. JUNTA DE CABEZA MULTILAMINA 64-HSW1.2	
2	L4 (1.2) 1197cc 73in CJZA TURBO SOHC 8V. 71.00 mm
	Producto Modelos, Años, Especificaciones SKU SPQ
	JUNTAS DE CABEZA A3 13-15. MULTILAMINA 64-CAW1.2D-1
	JUNTAS MEDIO JUEGO SUPERIOR A3 13-15. JUNTA DE CABEZA MULTILAMINA 64-FSW1.2D-1
3	L4 (1.4) 1390cc 85in CAVA, CAVE, CAXA, CDGA TURBO TFSI DOHC 16V. 76.50 mm
	Producto Modelos, Años, Especificaciones SKU SPQ
	JUNTAS DE CABEZA A1 10-15. MULTILAMINA 64-CAW1.4T
	JUNTAS JUEGO COMPLETO A1 10-15. JUNTA DE CABEZA MULTILAMINA 64-FSW1.4T
4	L4 (1.4) 1390cc 85in CAXC TURBO TFSI DOHC 16V. 76.50 mm
	Producto Modelos, Años, Especificaciones SKU SPQ
	JUNTAS DE CABEZA A3 07-13. MULTILAMINA 64-CAW1.4T
	JUNTAS JUEGO COMPLETO A3 07-13. JUNTA DE CABEZA MULTILAMINA 64-FSW1.4T
5	L4 (1.4) 1395cc 85in CMBA, CXSA TURBO TFSI DOHC 16V. 74.50 mm
	Producto Modelos, Años, Especificaciones SKU SPQ
	JUNTAS DE CABEZA A3 12-18. MTLILAMINA 64-CAW1.4D-1
	JUNTAS MEDIO JUEGO SUPERIOR A3 12-18. JUNTA DE CABEZA MTLILAMINA 64-HSW1.4D-1
6	L4 (1.4) 1395cc 85in CPTA TURBO TFSI DOHC 16V. 74.50 mm
	Producto Modelos, Años, Especificaciones SKU SPQ
	JUNTAS DE CABEZA A1, A3 12-18. MTLILAMINA 64-CAW1.4D-1
	JUNTAS MEDIO JUEGO SUPERIOR A1, A3 12-18. JUNTA DE CABEZA MTLILAMINA 64-HSW1.4D-1

AUDI

Block

Motor / Diámetro / Producto / Especificaciones / SKU

7	L4 (1.4) 1395cc 85in CXSB, CZCA TURBO TFSI DOHC 16V.			74.50 mm
Producto	Modelos, Años, Especificaciones		SKU SPQ	
JUNTAS DE CABEZA	A1, A3, Q3 14-18. MTLAMINA		64-CAW1.4D-1	
JUNTAS MEDIO JUEGO SUPERIOR	A1, A3, Q3 14-18. JUNTA DE CABEZA MTLAMINA		64-HSVW1.4D-1	

8	L4 (1.4) 1395cc 85in CZCC, CZDB, CZEA TURBO TFSI DOHC 16V.			74.50 mm
Producto	Modelos, Años, Especificaciones		SKU SPQ	
JUNTAS DE CABEZA	A1, A3, Q2, Q3 14-20. MTLAMINA		64-CAW1.4D-1	
JUNTAS MEDIO JUEGO SUPERIOR	A1, A3, Q2, Q3 14-20. JUNTA DE CABEZA MTLAMINA		64-HSVW1.4D-1	

9	L4 (1.6) 1595cc 97in ADP, AEH, AEK, AFT, AHL, AKL, AKS, APF, ARM SOHC 8V.			81.00 mm
Producto	Modelos, Años, Especificaciones		SKU SPQ	
JUNTAS DE CABEZA	A3, A4, CABRIO 96-10. MULTILAMINA		64-CAW1.6	
JUNTAS JUEGO COMPLETO	A3, A4, CABRIO 94-10. JUNTA DE CABEZA MULTILAMINA MOTOR: AEH/ APF		64-FSW1.6	
SELLOS DE VALVULAS	A3, A4, CABRIO 97-10. POLIACRILATO, DIETROS: VVULA (0.278IN/ 7.06MM), GU (0.44IN/ 11.18MM), ANCHO DE SELLO: (0.522IN/ 13.26MM), ALTURA TOTAL: (0.403IN/ 10.24MM.)		38-SVVN8MMP	
SELLOS DE VALVULAS	A3, A4, CABRIO 97-10. VITON, DIETROS: VVULA (0.274IN/ 6.96MM), GU (0.408IN/ 10.36MM), ANCHO DE SELLO: (0.566IN/ 14.38MM), ALTURA TOTAL: (0.412IN/ 10.46MM.)		38-SVVN8MMPV	

10	L4 (1.6) 1595cc 97in ALM, ALZ, AUR, AVU, BFQ, BGU, BSE, BSF, CCSA SOHC 8V.			81.00 mm
Producto	Modelos, Años, Especificaciones		SKU SPQ	
SELLOS DE VALVULAS	A3, A4 00-10. POLIACRILATO, DIETROS: VVULA (0.278IN/ 7.06MM), GU (0.44IN/ 11.18MM), ANCHO DE SELLO: (0.522IN/ 13.26MM), ALTURA TOTAL: (0.403IN/ 10.24MM.)		38-SVVN8MMP	
SELLOS DE VALVULAS	A3, A4 00-10. VITON, DIETROS: VVULA (0.274IN/ 6.96MM), GU (0.408IN/ 10.36MM), ANCHO DE SELLO: (0.566IN/ 14.38MM), ALTURA TOTAL: (0.412IN/ 10.46MM.)		38-SVVN8MMPV	

11	L4 (1.6) 1598cc 98in CAYB, CAYC TURBO DIESEL TDI DOHC 16V.			79.50 mm
Producto	Modelos, Años, Especificaciones		SKU SPQ	
JUNTAS DE CABEZA	A1, A3 09-15. MULTILAMINA		64-CAW1.6TD	
JUNTAS MEDIO JUEGO SUPERIOR	A1, A3 09-15. JUNTA DE CABEZA MULTILAMINA		64-HSVW1.6TD	

12	L4 (1.8) 1781cc 109in ADR, AFY, AGN, AJQ, AMB, AMK, APG, APP, APT, APU, APX DOHC 20V.			81.00 mm
Producto	Modelos, Años, Especificaciones		SKU SPQ	
JUNTAS DE CABEZA	A3, TT 98-00. MULTILAMINA		64-CAW1.8T	
JUNTAS JUEGO COMPLETO	A3, TT 98-00. JUNTA DE CABEZA MULTILAMINA		64-FSW1.8T	

13	L4 (1.8) 1781cc 109in AGU, AJH, AJL, AMU, ANB, ARZ, ATC, ATW, AUQ, AVC, AWU, BNU TURBO DOHC 20V.			81.00 mm
Producto	Modelos, Años, Especificaciones		SKU SPQ	
JUNTAS DE CABEZA	A3 96-03. MULTILAMINA		64-CAW1.8T	
JUNTAS JUEGO COMPLETO	A3 96-03. JUNTA DE CABEZA MULTILAMINA		64-FSW1.8T	

14	L4 (1.8) 1781cc 109in APY, AQA, AQX, ARG, ARK, ARX, ARY, AUL, AUM, AVJ, AVV, AWC DOHC 20V.			81.00 mm
Producto	Modelos, Años, Especificaciones		SKU SPQ	
JUNTAS DE CABEZA	A3, S3 98-01. MULTILAMINA		64-CAW1.8T	
JUNTAS JUEGO COMPLETO	A3, S3 98-01. JUNTA DE CABEZA MULTILAMINA		64-FSW1.8T	

15	L4 (1.8) 1798cc 110in BYT, BZB, CDAA, CDAB, CABA, CABB, CDHA, CDHB TURBO TFSI DOHC 16V.			82.50 mm
Producto	Modelos, Años, Especificaciones		SKU SPQ	
JUNTAS JUEGO COMPLETO	A4, A5 08-12. JUNTA DE CABEZA MULTILAMINA		64-FSW2.0D	

16	L4 (1.8) 1798cc 110in CDAA TURBO TFSI DOHC 16V.			82.50 mm
Producto	Modelos, Años, Especificaciones		SKU SPQ	
JUNTAS JUEGO COMPLETO	TT 08-14. JUNTA DE CABEZA MULTILAMINA		64-FSW2.0D	

17	L4 (1.8) 1798cc 110in CJEB TURBO TFSI DOHC 16V.			82.50 mm
Producto	Modelos, Años, Especificaciones		SKU SPQ	
JUNTAS DE CABEZA	A4, A5 11-17. MULTILAMINA		64-CAW2.0D-3	
JUNTAS JUEGO COMPLETO	A4, A5 11-17. JUNTA DE CABEZA MULTILAMINA		64-FSW2.0D-3	

AUDI

Block

Motor / Diámetro / Producto / Especificaciones / SKU

18 L4 (1.9) 1896cc 116in 1Z, AAZ, AEY, AFN, AGD, AGP, AGR, AHF, AHH, AHU TURBO DIESEL SOHC 8V.		79.50 mm
Producto	Modelos, Años, Especificaciones	SKU SPQ
JUNTAS DE CABEZA	A3, A4, A6 98-08. LAMINA GRAFITADA, GRADO 1	64-CAWV1.9TD
SELLOS DE VALVULAS	A3, A4, A6 98-07. POLIACRILATO, DIETROS: VVULA (0.241IN/ 6.12MM), GU (0.4IN/ 10.16MM), ANCHO DE SELLO: (0.48IN/ 12.19MM), ALTURA TOTAL: (0.397IN/ 10.08MM)	38-SVNV7MMP
SELLOS DE VALVULAS	A3, A4, A6 98-07. VITON, DIETROS: VVULA (0.23IN/ 5.84MM), GU (0.374IN/ 9.5MM), ANCHO DE SELLO: (0.52IN/ 13.21MM), ALTURA TOTAL: (0.402IN/ 10.21MM)	38-SVNV7MMV
SELLOS DE VALVULAS	A3, A4, A6 98-07. VITON ROJO, DIETROS: VVULA (0.23IN/ 5.84MM), GU (0.374IN/ 9.5MM), ANCHO DE SELLO: (0.52IN/ 13.21MM), ALTURA TOTAL: (0.402IN/ 10.21MM)	38-SVNV7MMVR

19 L4 (1.9) 1896cc 116in AFF, 1Y, AAZ, AEF, 1X, ABL DIESEL SOHC 8V.		79.50 mm
Producto	Modelos, Años, Especificaciones	SKU SPQ
SELLOS DE VALVULAS	A4 98-07. POLIACRILATO, DIETROS: VVULA (0.241IN/ 6.12MM), GU (0.4IN/ 10.16MM), ANCHO DE SELLO: (0.48IN/ 12.19MM), ALTURA TOTAL: (0.397IN/ 10.08MM)	38-SVNV7MMP
SELLOS DE VALVULAS	A4 98-07. VITON, DIETROS: VVULA (0.23IN/ 5.84MM), GU (0.374IN/ 9.5MM), ANCHO DE SELLO: (0.52IN/ 13.21MM), ALTURA TOTAL: (0.402IN/ 10.21MM)	38-SVNV7MMV
SELLOS DE VALVULAS	A4 98-07. VITON ROJO, DIETROS: VVULA (0.23IN/ 5.84MM), GU (0.374IN/ 9.5MM), ANCHO DE SELLO: (0.52IN/ 13.21MM), ALTURA TOTAL: (0.402IN/ 10.21MM)	38-SVNV7MMVR

20 L4 (1.9) 1896cc 116in AJM, ALH, ANU, ASV, BJB, BLT, BMT, BRB, BRR TURBO DIESEL SOHC 8V.		79.50 mm
Producto	Modelos, Años, Especificaciones	SKU SPQ
JUNTAS DE CABEZA	A3, A4, A6 98-08. LAMINA GRAFITADA, GRADO 1	64-CAWV1.9TD
JUNTAS DE CABEZA	A4 00-10. MULTILAMINA	64-CAWV1.9TD-1
SELLOS DE VALVULAS	A3, A4, A6 98-07. POLIACRILATO, DIETROS: VVULA (0.241IN/ 6.12MM), GU (0.4IN/ 10.16MM), ANCHO DE SELLO: (0.48IN/ 12.19MM), ALTURA TOTAL: (0.397IN/ 10.08MM)	38-SVNV7MMP
SELLOS DE VALVULAS	A3, A4, A6 98-07. VITON, DIETROS: VVULA (0.23IN/ 5.84MM), GU (0.374IN/ 9.5MM), ANCHO DE SELLO: (0.52IN/ 13.21MM), ALTURA TOTAL: (0.402IN/ 10.21MM)	38-SVNV7MMV
SELLOS DE VALVULAS	A3, A4, A6 98-07. VITON ROJO, DIETROS: VVULA (0.23IN/ 5.84MM), GU (0.374IN/ 9.5MM), ANCHO DE SELLO: (0.52IN/ 13.21MM), ALTURA TOTAL: (0.402IN/ 10.21MM)	38-SVNV7MMVR

21 L4 (1.9) 1896cc 116in AQM, ARL, ASX, ATJ, AVB, AVG, AVQ, BEW, BKC, BKE TURBO DIESEL SOHC 8V.		79.50 mm
Producto	Modelos, Años, Especificaciones	SKU SPQ
JUNTAS DE CABEZA	A3, A4, A6 99-06. LAMINA GRAFITADA, GRADO 1	64-CAWV1.9TD
JUNTAS DE CABEZA	A4, A6 00-04. MULTILAMINA	64-CAWV1.9TD-1
JUNTAS JUEGO COMPLETO	A3 03-06. JUNTA DE CABEZA MULTILAMINA, ESPESOR 1.71 MM, GRADO 3	64-FSWV1.9TD
SELLOS DE VALVULAS	A3, A4, A6 99-06. POLIACRILATO, DIETROS: VVULA (0.241IN/ 6.12MM), GU (0.4IN/ 10.16MM), ANCHO DE SELLO: (0.48IN/ 12.19MM), ALTURA TOTAL: (0.397IN/ 10.08MM)	38-SVNV7MMP
SELLOS DE VALVULAS	A3, A4, A6 99-06. VITON, DIETROS: VVULA (0.23IN/ 5.84MM), GU (0.374IN/ 9.5MM), ANCHO DE SELLO: (0.52IN/ 13.21MM), ALTURA TOTAL: (0.402IN/ 10.21MM)	38-SVNV7MMV
SELLOS DE VALVULAS	A3, A4, A6 99-06. VITON ROJO, DIETROS: VVULA (0.23IN/ 5.84MM), GU (0.374IN/ 9.5MM), ANCHO DE SELLO: (0.52IN/ 13.21MM), ALTURA TOTAL: (0.402IN/ 10.21MM)	38-SVNV7MMVR

22 L4 (1.9) 1896cc 116in ASY, ASZ, ATD, AUY, AVF, AWX, AXB, AXC, AXR, BLS TURBO DIESEL SOHC 8V.		79.50 mm
Producto	Modelos, Años, Especificaciones	SKU SPQ
JUNTAS DE CABEZA	A3, A4, A6 00-08. LAMINA GRAFITADA, GRADO 1	64-CAWV1.9TD
JUNTAS DE CABEZA	A3, A4, A6 00-10. MULTILAMINA	64-CAWV1.9TD-1
JUNTAS JUEGO COMPLETO	A3, A4, A6 01-05. JUNTA DE CABEZA MULTILAMINA, ESPESOR 1.71 MM, GRADO 3	64-FSWV1.9TD
SELLOS DE VALVULAS	A3, A4, A6 00-07. POLIACRILATO, DIETROS: VVULA (0.241IN/ 6.12MM), GU (0.4IN/ 10.16MM), ANCHO DE SELLO: (0.48IN/ 12.19MM), ALTURA TOTAL: (0.397IN/ 10.08MM)	38-SVNV7MMP
SELLOS DE VALVULAS	A3, A4, A6 00-07. VITON, DIETROS: VVULA (0.23IN/ 5.84MM), GU (0.374IN/ 9.5MM), ANCHO DE SELLO: (0.52IN/ 13.21MM), ALTURA TOTAL: (0.402IN/ 10.21MM)	38-SVNV7MMV
SELLOS DE VALVULAS	A3, A4, A6 00-07. VITON ROJO, DIETROS: VVULA (0.23IN/ 5.84MM), GU (0.374IN/ 9.5MM), ANCHO DE SELLO: (0.52IN/ 13.21MM), ALTURA TOTAL: (0.402IN/ 10.21MM)	38-SVNV7MMVR

23 L4 (1.9) 1896cc 116in BRM, BRS, BRU, BSU, BSW, BTB, BVK, BXE, BXF, BXJ TURBO DIESEL SOHC 8V.		79.50 mm
Producto	Modelos, Años, Especificaciones	SKU SPQ
JUNTAS DE CABEZA	A3 05-07. LAMINA GRAFITADA, GRADO 1	64-CAWV1.9TD
JUNTAS DE CABEZA	A3 05-07. MULTILAMINA	64-CAWV1.9TD-1
JUNTAS JUEGO COMPLETO	A3 06-07. JUNTA DE CABEZA MULTILAMINA, ESPESOR 1.71 MM, GRADO 3	64-FSWV1.9TD
SELLOS DE VALVULAS	A3 05-07. POLIACRILATO, DIETROS: VVULA (0.241IN/ 6.12MM), GU (0.4IN/ 10.16MM), ANCHO DE SELLO: (0.48IN/ 12.19MM), ALTURA TOTAL: (0.397IN/ 10.08MM)	38-SVNV7MMP
SELLOS DE VALVULAS	A3 05-07. VITON, DIETROS: VVULA (0.23IN/ 5.84MM), GU (0.374IN/ 9.5MM), ANCHO DE SELLO: (0.52IN/ 13.21MM), ALTURA TOTAL: (0.402IN/ 10.21MM)	38-SVNV7MMV
SELLOS DE VALVULAS	A3 05-07. VITON ROJO, DIETROS: VVULA (0.23IN/ 5.84MM), GU (0.374IN/ 9.5MM), ANCHO DE SELLO: (0.52IN/ 13.21MM), ALTURA TOTAL: (0.402IN/ 10.21MM)	38-SVNV7MMVR

24 L4 (2.0) 1968cc 120in BDK, BGW, BMM, BMP, BRT, BRU, BTB, BVD, BVH, BVK TURBO DIESEL SOHC 8V.		81.00 mm
Producto	Modelos, Años, Especificaciones	SKU SPQ
SELLOS DE VALVULAS	A3 05-07. POLIACRILATO, DIETROS: VVULA (0.198IN/ 5.03MM), GU (0.368IN/ 9.35MM), ANCHO DE SELLO: (0.444IN/ 11.28MM), ALTURA TOTAL: (0.39IN/ 9.91MM)	38-SVWV6MP
SELLOS DE VALVULAS	A3 05-07. VITON, DIETROS: VVULA (0.198IN/ 5.03MM), GU (0.335IN/ 8.51MM), ANCHO DE SELLO: (0.48IN/ 12.19MM), ALTURA TOTAL: (0.395IN/ 10.03MM)	38-SVWV6MV
SELLOS DE VALVULAS	A3 05-07. VITON ROJO, DIETROS: VVULA (0.198IN/ 5.03MM), GU (0.335IN/ 8.51MM), ANCHO DE SELLO: (0.48IN/ 12.19MM), ALTURA TOTAL: (0.395IN/ 10.03MM)	38-SVWV6MVR

25 L4 (2.0) 1984cc 121in AWA, AXW, AXX, BGB, BLR, BLX, BLY, BMB DOHC 16V.		82.50 mm
Producto	Modelos, Años, Especificaciones	SKU SPQ
JUNTAS DE CABEZA	A3, A4 02-08. JUNTA DE CABEZA MULTILAMINA	64-CAWV2.0D-2
JUNTAS MEDIO JUEGO SUPERIOR	A3, A4 02-08. JUNTA DE CABEZA MULTILAMINA	64-HSVW2.0D-2

26 L4 (2.0) 1984cc 121in BPJ, BVY, BVZ, BWA, BWE, BWJ, BWT, BYK, CAEB DOHC 16V.		82.50 mm
Producto	Modelos, Años, Especificaciones	SKU SPQ
JUNTAS DE CABEZA	A3, A4, A5, A6, TT 08-13. MULTILAMINA	64-CAWV2.0D
JUNTAS DE CABEZA	A3, A4, A5, A6, TT 05-08. MULTILAMINA	64-CAWV2.0D-1
JUNTAS DE CABEZA	A3 05-08. JUNTA DE CABEZA MULTILAMINA	64-CAWV2.0D-2
JUNTAS JUEGO COMPLETO	A4, A5, TT 05-14. JUNTA DE CABEZA MULTILAMINA	64-FSWV2.0D
JUNTAS MEDIO JUEGO SUPERIOR	A3 05-08. JUNTA DE CABEZA MULTILAMINA	64-HSVW2.0D-2

AUDI

Block

Motor / Diámetro / Producto / Especificaciones / SKU

27 L4 (2.0) 1984cc 121in BPY, CBFA, CCTA, BPG TURBO DOHC 16V.		82.50 mm
Producto	Modelos, Años, Especificaciones	SKU SPQ
JUNTAS DE CABEZA	A3, A4, TT 08-11. MULTILAMINA	64-CAVW2.0D
JUNTAS DE CABEZA	A4, TT 05-08. MULTILAMINA	64-CAVW2.0D-1
JUNTAS JUEGO COMPLETO	A4, A5, Q5, TT 05-15. JUNTA DE CABEZA MULTILAMINA	64-FSVW2.0D
JUNTAS JUEGO COMPLETO	A3, A4 05-07. MULTILAMINA PARA MOTOR: BPY	64-FSVW2.0D-1

28 L4 (2.0) 1984cc 121in CWZA TURBO TFSI DOHC 16V.		82.50 mm
Producto	Modelos, Años, Especificaciones	SKU SPQ
JUNTAS DE CABEZA	A1 14-18. MULTILAMINA	64-CAVW2.0D-3
JUNTAS JUEGO COMPLETO	A1 14-18. JUNTA DE CABEZA MULTILAMINA	64-FSVW2.0D-3

29 L4 (2.0) 1984cc 121in CJXC, DNUE TURBO TFSI DOHC 16V.		82.50 mm
Producto	Modelos, Años, Especificaciones	SKU SPQ
JUNTAS DE CABEZA	A3 12-18. MULTILAMINA	64-CAVW2.0D-3
JUNTAS JUEGO COMPLETO	A3 12-18. JUNTA DE CABEZA MULTILAMINA	64-FSVW2.0D-3

30 L4 (2.0) 1984cc 121in CNCD TURBO TFSI DOHC 16V.		82.50 mm
Producto	Modelos, Años, Especificaciones	SKU SPQ
JUNTAS JUEGO COMPLETO	A4, A5 13-16. JUNTA DE CABEZA MULTILAMINA	64-FSVW2.0D-3
JUNTAS DE CABEZA	A4, A5 13-16. MULTILAMINA	64-CAVW2.0D-3

31 V6 (2.8) 2771cc 169in AHA, ATX, AMX, ATQ DOHC 30V.		82.50 mm
Producto	Modelos, Años, Especificaciones	SKU SPQ
JUNTAS DE CABEZA	A4, A6, A8 98-01. MULTILAMINA	64-CAVW2.8D-1
JUNTAS JUEGO COMPLETO	A4, A6, A8 98-01. JUNTA DE CABEZA MULTILAMINA	64-FSVW2.8D-1
SELLOS DE VALVULAS	A4, A6, A8 98-01. POLIACRILATO, DIETROS: VVULA (0.241IN/ 6.12MM), GU (0.4IN/ 10.16MM), ANCHO DE SELLO: (0.48IN/ 12.19MM), ALTURA TOTAL: (0.397IN/ 10.08MM.)	38-SVVN7MMV
SELLOS DE VALVULAS	A4, A6, A8 98-01. VITON, DIETROS: VVULA (0.23IN/ 5.84MM), GU (0.374IN/ 9.5MM), ANCHO DE SELLO: (0.52IN/ 13.21MM), ALTURA TOTAL: (0.402IN/ 10.21MM.)	38-SVVN7MMV
SELLOS DE VALVULAS	A4, A6, A8 98-01. VITON ROJO, DIETROS: VVULA (0.23IN/ 5.84MM), GU (0.374IN/ 9.5MM), ANCHO DE SELLO: (0.52IN/ 13.21MM), ALTURA TOTAL: (0.402IN/ 10.21MM.)	38-SVVN7MMVVR

32 V6 (2.8) 2773cc 169in BDX, CCDA, CCEA DOHC 24V.		84.50 mm
Producto	Modelos, Años, Especificaciones	SKU SPQ
JUNTAS DE CABEZA	A6, A8 08-11. MULTILAMINA IZQUIERDA	64-CAVW2.8/3.2DL
JUNTAS DE CABEZA	A6, A8 08-11. MULTILAMINA DERECHA	64-CAVW2.8/3.2DR

33 V6 (3.2) 3123cc 191in AUK, BKH, BYU FSI DOHC 24V.		84.50 mm
Producto	Modelos, Años, Especificaciones	SKU SPQ
JUNTAS DE CABEZA	A4, A6 08-11. MULTILAMINA IZQUIERDA	64-CAVW2.8/3.2DL
JUNTAS DE CABEZA	A4, A6 08-11. MULTILAMINA DERECHA	64-CAVW2.8/3.2DR
SELLOS DE VALVULAS	A4, A6 05-08. POLIACRILATO, DIETROS: VVULA (0.241IN/ 6.12MM), GU (0.4IN/ 10.16MM), ANCHO DE SELLO: (0.48IN/ 12.19MM), ALTURA TOTAL: (0.397IN/ 10.08MM.)	38-SVVN7MMV
SELLOS DE VALVULAS	A4, A6 05-08. VITON, DIETROS: VVULA (0.23IN/ 5.84MM), GU (0.374IN/ 9.5MM), ANCHO DE SELLO: (0.52IN/ 13.21MM), ALTURA TOTAL: (0.402IN/ 10.21MM.)	38-SVVN7MMV
SELLOS DE VALVULAS	A4, A6 05-08. VITON ROJO, DIETROS: VVULA (0.23IN/ 5.84MM), GU (0.374IN/ 9.5MM), ANCHO DE SELLO: (0.52IN/ 13.21MM), ALTURA TOTAL: (0.402IN/ 10.21MM.)	38-SVVN7MMVVR

34 VR6 (3.2) 3189cc 195in BAA, BDL, BFH, BML, BMX, BUB, CBRA DOHC 24V.		mm
Producto	Modelos, Años, Especificaciones	SKU SPQ
JUNTAS JUEGO COMPLETO	A3, TT 04-09. JUNTA DE CABEZA MULTILAMINA	64-FSVW3.2D

35 V6 (3.2) 3189cc 195in BHE, BUB DOHC 24V.		84.00 mm
Producto	Modelos, Años, Especificaciones	SKU SPQ
SELLOS DE VALVULAS	A3, TT 04-08. POLIACRILATO, DIETROS: VVULA (0.241IN/ 6.12MM), GU (0.4IN/ 10.16MM), ANCHO DE SELLO: (0.48IN/ 12.19MM), ALTURA TOTAL: (0.397IN/ 10.08MM.)	38-SVVN7MMV
SELLOS DE VALVULAS	A3, TT 04-08. VITON, DIETROS: VVULA (0.23IN/ 5.84MM), GU (0.374IN/ 9.5MM), ANCHO DE SELLO: (0.52IN/ 13.21MM), ALTURA TOTAL: (0.402IN/ 10.21MM.)	38-SVVN7MMV
SELLOS DE VALVULAS	A3, TT 04-08. VITON ROJO, DIETROS: VVULA (0.23IN/ 5.84MM), GU (0.374IN/ 9.5MM), ANCHO DE SELLO: (0.52IN/ 13.21MM), ALTURA TOTAL: (0.402IN/ 10.21MM.)	38-SVVN7MMVVR

36 V6 (3.2) 3197cc 195in CALA, CALB FSI DOHC 24V.		85.50 mm
Producto	Modelos, Años, Especificaciones	SKU SPQ
JUNTAS JUEGO COMPLETO	A4, A5, A6, Q5 07-12. JUNTA DE CABEZA MULTILAMINA	64-FSVW2.8-3.2D

AUDI

Block

Motor / Diámetro / Producto / Especificaciones / SKU

37 VR6 (3.6) 3597cc 220in BHK DOHC 24V.		89,00 mm
Producto	Modelos, Años, Especificaciones	SKU SPQ
JUNTAS DE CABEZA	Q7 06-10. MULTILAMINA	64-CAWW3.6D

38 V8 (4.2) 4163cc 254in BAR FSI DOHC 32V.		84,50 mm
Producto	Modelos, Años, Especificaciones	SKU SPQ
JUNTAS DE CABEZA	Q7 06-10. MTILAMINA IZQUIERDA	64-CAWW4.2L
JUNTAS DE CABEZA	Q7 06-10. MTILAMINA DERECHA	64-CAWW4.2R

39 V8 (4.2) 4163cc 254in CNDA FSI DOHC 32V.		84,50 mm
Producto	Modelos, Años, Especificaciones	SKU SPQ
JUNTAS DE CABEZA	R8 10-15. MTILAMINA IZQUIERDA	64-CAWW4.2L
JUNTAS DE CABEZA	R8 10-15. MTILAMINA DERECHA	64-CAWW4.2R

BMW

Block	Motor / Modelos / Diámetro
1	L4 (1.6) 1596cc 97in N45 B16 A VANOS DOHC 16V. 316i 02-05
2	L4 (1.6) 1598cc 98in N13 B16 A TURBO DOHC 16V. 116i, 118i, 316i, 320i 11-16
3	L4 (1.9) 1895cc 116in M44 B19 (194S1) DOHC 16V. 318i, 318ic, 318is, 318il, Z3 96-99
4	L4 (2.0) 1997cc 122in N20 B20 B DOHC 16V. X2 14-18
5	L4 (2.0) 1998cc 122in B46 A20 B TURBO DOHC 16V. X2 sDrive 28i, X2 xDrive 28i 17-22
6	L4 (2.0) 1998cc 122in B46 B20 A, B48 B20 B TURBO DOHC 16V. X3 xDrive 20i, X3 xDrive 30i 17-22
7	L4 (2.0) 1998cc 122in B46 B20 B, B48 B20 A, B48 B20 B TURBO DOHC 16V. 330i xDrive, 520i 15-22
8	L4 (2.0) 1998cc 122in B46 B20 B, B48 B20 B TURBO DOHC 16V. 230i, 330i, 330i xDrive, 430i, 430i xDrive, 530i 15-22
9	L4 (2.0) 1998cc 122in B48 A20 A DOHC 16V. X1 20i 15-20
10	L4 (2.0) 1998cc 122in B48 A20 A TURBO DOHC 16V. 220i, 225i xDrive 14-22
11	L4 (2.0) 1998cc 122in B48 A20 A, B48 A20 F TURBO DOHC 16V. 220i, X1 sDrive 20i, X1 xDrive 20i 15-22
12	L4 (2.0) 1998cc 122in B48 A20 B DOHC 16V. X1 25i, X1 28i 15-20
13	L4 (2.0) 1998cc 122in B48 A20 B TURBO DOHC 16V. 225i, X4 xDrive 30i 13-22
14	L4 (2.0) 1998cc 122in B48 B20 A TURBO DOHC 16V. 120i, 220i, 225i, 320i, 330e 14-22
15	L4 (2.0) 1998cc 122in B48 B20 B TURBO DOHC 16V. 125i, 230i xDrive, 740e, Le, 740Le xDrive 15-22
16	L6 (2.5) 2494cc 152in M20 B25 SOHC 12V. 325i, 325ic, 325is, 325ix, 525i 87-93
17	L6 (2.5) 2494cc 152in M50 B25 DOHC 24V. 320i, 325e, 325i, 325ic, 325is, 328e, 525i, 525il, 525ix 87-96

BMW

Block	Motor / Modelos / Diámetro
18	L6 (2.5) 2494cc 152in M52 B25 DOHC 24V. 323ci, 323i, 323is, 323il, 325ci, 525i, X3, Z3, Z4 98-06
19	L6 (2.5) 2494cc 152in M54 B25 DOHC 24V. 325i, 325ci, 325ix, 525i, X3, Z3, Z4 01-06
20	L6 (2.5) 2497cc 152in N52 B25 A DOHC 24V. 323i, 325i, X3, Z4 04-13
21	L6 (2.5) 2497cc 152in N53 B25 A DOHC 24V. 523i 07-10
22	L6 (2.8) 2793cc 170in M52 B28 DOHC 24V. 328ci, 328i, 328ic, 328is, 528i, 728i, Z3 95-02
23	L6 (2.8) 2793cc 170in M52 B28 TU DOHC 24V. 328ci, 328i, 528i, 528il, 728i, Z3 97-01
24	L6 (3.0) 2979cc 182in M54 B30 DOHC 24V. 330ci, 330i, 330ic, 330xi, 530i, X3, X5, Z3, Z4 01-06
25	L6 (3.0) 2979cc 182in N54 B30 A BITURBO DOHC 24V. 135i, 335i, 335xi, 535i, 535xi, 740i, 740iL, X5, X6, Z4 07-15
26	L6 (3.0) 2996cc 183in N52 B30 A DOHC 24V. 125i, 128i, 130i, 325i, 325xi, 328i, 328xi, 330i, 330xi, 528i, 528xi, X3, X5, Z4 06-13
27	L6 (3.0) 2996cc 183in N53 B30 A DOHC 24V. 525xi, 530i, 530xi 06-08
28	V8 (4.4) 4398cc 268in N62 B44 A DOHC 32V. 545i, 645ci, 745i, 745Li, X5 02-07
29	V8 (4.4) 4398cc 268in N62 B44 SUPERCARGADO DOHC 32V. ALPINA B7 07-08

BMW

Block

Motor / Diámetro / Producto / Especificaciones / SKU

1	L4 (1.6) 1596cc 97in N45 B16 A VANOS DOHC 16V.	84.00 mm
Producto	Modelos, Años, Especificaciones	SKU SPQ
SELLOS DE VALVULAS	316i 02-05. VITON, DIETROS: VVULA (0.196IN / 4.98MM), GU (0.374IN / 9.5MM), FLANGE (0.894IN / 22.71MM), ANCHO DE SELLO: (0.607IN / 15.42MM), BASE DE SELLO: (0.52IN / 13.21MM), ALTURA TOTAL: (0.629IN / 15.98MM)	38-SVBMW16FV
2	L4 (1.6) 1598cc 98in N13 B16 A TURBO DOHC 16V.	77.00 mm
Producto	Modelos, Años, Especificaciones	SKU SPQ
JUNTAS MEDIO JUEGO SUPERIOR	116i, 118i, 316i, 320i 11-16. JUNTA DE CABEZA MULTILAMINA	64-HSBW1.6-2
3	L4 (1.9) 1895cc 116in M44 B19 (194S1) DOHC 16V.	85.00 mm
Producto	Modelos, Años, Especificaciones	SKU SPQ
SELLOS DE VALVULAS	318i, 318ic, 318is, 318i, Z3 96-99. POLIACRILATO, DIETROS: VVULA (0.198IN / 5.03MM), GU (0.368IN / 9.35MM), ANCHO DE SELLO: (0.444IN / 11.28MM), ALTURA TOTAL: (0.39IN / 9.91MM)	38-SVW6MP
SELLOS DE VALVULAS	318i, 318ic, 318is, 318i, Z3 96-99. VITON, DIETROS: VVULA (0.198IN / 5.03MM), GU (0.335IN / 8.51MM), ANCHO DE SELLO: (0.48IN / 12.19MM), ALTURA TOTAL: (0.395IN / 10.03MM)	38-SVW6MV
SELLOS DE VALVULAS	318i, 318ic, 318is, 318i, Z3 96-99. VITON ROJO, DIETROS: VVULA (0.198IN / 5.03MM), GU (0.335IN / 8.51MM), ANCHO DE SELLO: (0.48IN / 12.19MM), ALTURA TOTAL: (0.395IN / 10.03MM)	38-SVW6MVR
4	L4 (2.0) 1997cc 122in N20 B20 B DOHC 16V.	84.00 mm
Producto	Modelos, Años, Especificaciones	SKU SPQ
JUNTAS JUEGO COMPLETO	X2 14-18. JUNTA DE CABEZA MTILAMINA	64-FSBW2.0
5	L4 (2.0) 1998cc 122in B46 A20 B TURBO DOHC 16V.	82.00 mm
Producto	Modelos, Años, Especificaciones	SKU SPQ
JUNTAS DE CABEZA	X2 sDrive 28i, X2 xDrive 28i 17-22. MTILAMINA	64-CABW2.0
6	L4 (2.0) 1998cc 122in B46 B20 A, B48 B20 B TURBO DOHC 16V.	82.00 mm
Producto	Modelos, Años, Especificaciones	SKU SPQ
JUNTAS DE CABEZA	X3 xDrive 20i, X3 xDrive 30i 17-22. MTILAMINA	64-CABW2.0
7	L4 (2.0) 1998cc 122in B46 B20 B, B48 B20 A, B48 B20 B TURBO DOHC 16V.	82.00 mm
Producto	Modelos, Años, Especificaciones	SKU SPQ
JUNTAS DE CABEZA	330i xDrive, 520i 15-22. MTILAMINA	64-CABW2.0
8	L4 (2.0) 1998cc 122in B46 B20 B, B48 B20 B TURBO DOHC 16V.	82.00 mm
Producto	Modelos, Años, Especificaciones	SKU SPQ
JUNTAS DE CABEZA	230i, 330i, 330i xDrive, 430i, 430i xDrive, 530i 15-22. MTILAMINA	64-CABW2.0
9	L4 (2.0) 1998cc 122in B48 A20 A DOHC 16V.	82.00 mm
Producto	Modelos, Años, Especificaciones	SKU SPQ
JUNTAS JUEGO COMPLETO	X1 20i 15-20. JUNTA DE CABEZA MTILAMINA	64-FSBW2.0
10	L4 (2.0) 1998cc 122in B48 A20 A TURBO DOHC 16V.	82.00 mm
Producto	Modelos, Años, Especificaciones	SKU SPQ
JUNTAS DE CABEZA	220i, 225i xDrive 14-22. MTILAMINA	64-CABW2.0
JUNTAS JUEGO COMPLETO	225i xDrive 14-22. JUNTA DE CABEZA MTILAMINA	64-FSBW2.0
11	L4 (2.0) 1998cc 122in B48 A20 A, B48 A20 F TURBO DOHC 16V.	84.00 mm
Producto	Modelos, Años, Especificaciones	SKU SPQ
JUNTAS DE CABEZA	X1 sDrive 20i, X1 xDrive 20i 15-22. MTILAMINA	64-CABW2.0
JUNTAS JUEGO COMPLETO	220i 15-19. JUNTA DE CABEZA MTILAMINA	64-FSBW2.0

BMW

Block

Motor / Diámetro / Producto / Especificaciones / SKU

12	L4 (2.0) 1998cc 122in B48 A20 B DOHC 16V.			82.00 mm
Producto		Modelos, Años, Especificaciones		Sku SPQ
JUNTAS JUEGO COMPLETO	X1 25i, X1 28i 15-20. JUNTA DE CABEZA MTILAMINA			64-FSBW2.0
13	L4 (2.0) 1998cc 122in B48 A20 B TURBO DOHC 16V.			82.00 mm
Producto		Modelos, Años, Especificaciones		Sku SPQ
JUNTAS DE CABEZA	X4 xDrive 30i 18-22. MTILAMINA			64-CABW2.0
JUNTAS JUEGO COMPLETO	225i 13-22. JUNTA DE CABEZA MTILAMINA			64-FSBW2.0
14	L4 (2.0) 1998cc 122in B48 B20 A TURBO DOHC 16V.			82.00 mm
Producto		Modelos, Años, Especificaciones		Sku SPQ
JUNTAS DE CABEZA	120i, 220i, 225i, 320i, 330e 14-22. MTILAMINA			64-CABW2.0
15	L4 (2.0) 1998cc 122in B48 B20 B TURBO DOHC 16V.			82.00 mm
Producto		Modelos, Años, Especificaciones		Sku SPQ
JUNTAS DE CABEZA	125i, 230i xDrive, 740e, Le, 740 Le xDrive 15-22. MTILAMINA			64-CABW2.0
16	L6 (2.5) 2494cc 152in M20 B25 SOHC 12V.			84.00 mm
Producto		Modelos, Años, Especificaciones		Sku SPQ
SELLOS DE VALVULAS	325i, 325ic, 325is, 325ix, 525i 87-93. POLIACRILATO, DIETROS: VVULA (0.241IN / 6.12MM), GU (0.4IN / 10.16MM), ANCHO DE SELLO: (0.48IN / 12.19MM), ALTURA TOTAL: (0.397IN / 10.08MM)			38-SVVN7MM
SELLOS DE VALVULAS	325i, 325ic, 325is, 325ix, 525i 87-93. VITON, DIETROS: VVULA (0.23IN / 5.84MM), GU (0.374IN / 9.5MM), ANCHO DE SELLO: (0.52IN / 13.21MM), ALTURA TOTAL: (0.402IN / 10.21MM)			38-SVVN7MMV
SELLOS DE VALVULAS	325i, 325ic, 325is, 325ix, 525i 87-93. VITON ROJO, DIETROS: VVULA (0.23IN / 5.84MM), GU (0.374IN / 9.5MM), ANCHO DE SELLO: (0.52IN / 13.21MM), ALTURA TOTAL: (0.402IN / 10.21MM)			38-SVVN7MMVVR
17	L6 (2.5) 2494cc 152in M50 B25 DOHC 24V.			84.00 mm
Producto		Modelos, Años, Especificaciones		Sku SPQ
JUNTAS DE CABEZA	320i, 325e, 325i, 325ic, 325is, 328e, 525i, 525it, 525ix 87-96. GRAFITO			64-CABWM50
SELLOS DE VALVULAS	325i, 325is, 525i 93-95. POLIACRILATO, DIETROS: VVULA (0.198IN / 5.03MM), GU (0.368IN / 9.35MM), ANCHO DE SELLO: (0.444IN / 11.28MM), ALTURA TOTAL: (0.39IN / 9.91MM)			38-SVVW6MP
SELLOS DE VALVULAS	325i, 325is, 525i 93-95. VITON, DIETROS: VVULA (0.198IN / 5.03MM), GU (0.335IN / 8.51MM), ANCHO DE SELLO: (0.48IN / 12.19MM), ALTURA TOTAL: (0.395IN / 10.03MM)			38-SVVW6MV
SELLOS DE VALVULAS	325i, 325is, 525i 93-95. VITON ROJO, DIETROS: VVULA (0.198IN / 5.03MM), GU (0.335IN / 8.51MM), ANCHO DE SELLO: (0.48IN / 12.19MM), ALTURA TOTAL: (0.395IN / 10.03MM)			38-SVVW6MVR
18	L6 (2.5) 2494cc 152in M52 B25 DOHC 24V.			84.00 mm
Producto		Modelos, Años, Especificaciones		Sku SPQ
JUNTAS DE CABEZA	323ci, 323i, 323is, 323ti, 325ci, 525i, X3, Z3, Z4 99-06. MULTILAMINA			64-CABWM52
JUNTAS JUEGO COMPLETO	323ci, 323i, 325ci, 525i, X3, Z3, Z4 98-06. JUNTA DE CABEZA MULTILAMINA			64-FSBWM52
19	L6 (2.5) 2494cc 152in M54 B25 DOHC 24V.			84.00 mm
Producto		Modelos, Años, Especificaciones		Sku SPQ
JUNTAS DE CABEZA	325i, 325xi, 525i, X3, Z3, Z4 01-06. MULTILAMINA			64-CABWM52
JUNTAS JUEGO COMPLETO	325ci, 525i, X3, Z3, Z4 01-06. JUNTA DE CABEZA MULTILAMINA			64-FSBWM52
20	L6 (2.5) 2497cc 152in N52 B25 A DOHC 24V.			82.00 mm
Producto		Modelos, Años, Especificaciones		Sku SPQ
JUNTAS DE CABEZA	323i, 325i, X3, Z4 04-13. MTILAMINA			64-CABWN52
21	L6 (2.5) 2497cc 152in N53 B25 A DOHC 24V.			82.00 mm
Producto		Modelos, Años, Especificaciones		Sku SPQ
JUNTAS DE CABEZA	523i 07-10. MTILAMINA			64-CABWN52
22	L6 (2.8) 2793cc 170in M52 B28 DOHC 24V.			84.00 mm
Producto		Modelos, Años, Especificaciones		Sku SPQ
JUNTAS DE CABEZA	328ci, 328i, 328ic, 328is, 528i, 728i, Z3 95-02. MULTILAMINA			64-CABWM52
JUNTAS JUEGO COMPLETO	328ci, 328i, 328ic, 528i, 728i, Z3 98-02. JUNTA DE CABEZA MULTILAMINA			64-FSBWM52
JUNTAS MEDIO JUEGO SUPERIOR	328ci, 328i, 328ic, 328is, 528i, 728i, Z3 95-02. JUNTA DE CABEZA MULTILAMINA			64-HSBWM52

BMW

Block Motor / Diámetro / Producto / Especificaciones / SKU

23	L6 (2.8) 2793cc 170in M52 B28 TU DOHC 24V.	84.00 <small>mm</small>
Producto	Modelos, Años, Especificaciones	SKU SPQ
JUNTAS DE CABEZA	328ci, 328i, 528i, 528it, 728i, Z3 97-01. MULTILAMINA	64-CABWM52
JUNTAS MEDIO JUEGO SUPERIOR	328ci, 328i, 528i, 528it, 728i, Z3 97-01. JUNTA DE CABEZA MULTILAMINA	64-HSBWM52

24	L6 (3.0) 2979cc 182in M54 B30 DOHC 24V.	84.00 <small>mm</small>
Producto	Modelos, Años, Especificaciones	SKU SPQ
JUNTAS DE CABEZA	330ci, 330i, 330ic, 330xi, 530i, X3, X5, Z3, Z4 01-06. MULTILAMINA	64-CABWM52
JUNTAS JUEGO COMPLETO	330ci 01-06. JUNTA DE CABEZA MULTILAMINA	64-FSBWM52

25	L6 (3.0) 2979cc 182in N54 B30 A BITURBO DOHC 24V.	84.00 <small>mm</small>
Producto	Modelos, Años, Especificaciones	SKU SPQ
JUNTAS DE CABEZA	135i, 335i, 335xi, 535i, 535xi, 740i, 740iL, X5, X6, Z4 07-15. MULTILAMINA	64-CABWN54
JUNTAS JUEGO COMPLETO	135i, 335i, 335xi, 535i, 535xi, 740i, 740iL, X5, X6, Z4 07-15. JUNTA DE CABEZA MULTILAMINA	64-FSBWN54

26	L6 (3.0) 2996cc 183in N52 B30 A DOHC 24V.	85.00 <small>mm</small>
Producto	Modelos, Años, Especificaciones	SKU SPQ
JUNTAS DE CABEZA	125i, 128i, 130i, 325i, 325xi, 328i, 328xi, 330i, 330xi, 528i, 528xi, X3, X5, Z4 06-13. MULTILAMINA	64-CABWM52-1
JUNTAS MEDIO JUEGO SUPERIOR	325i, 325xi, 330i, 330xi, Z4 06-07. JUNTA DE CABEZA MULTILAMINA	64-HSBWM52-1
JUNTAS MEDIO JUEGO SUPERIOR	125i, 128i, 130i, 328i, 328xi, 528i, 528xi, X3, X5, Z4 07-13. JUNTA DE CABEZA MULTILAMINA	64-HSBWM52-2
SELLOS DE VALVULAS	125i, 128i, 130i, 325i, 325xi, 328i, 328xi, 330i, 330xi, 528i, 528xi, X3, X5, Z4 06-13. VITON, DIETROS: VVULA (0.205IN / 5.21MM), GU (0.321IN / 8.15MM), FLANGE (0.893IN / 22.68MM), ANCHO DE SELLO: (0.608IN / 15.44MM), BASE DE SELLO: (0.514IN / 13.06MM), ALTURA TOTAL: (0.857IN / 21.77MM)	38-SVBMW30V

27	L6 (3.0) 2996cc 183in N53 B30 A DOHC 24V.	85.00 <small>mm</small>
Producto	Modelos, Años, Especificaciones	SKU SPQ
JUNTAS DE CABEZA	525xi, 530i, 530xi 06-08. MULTILAMINA	64-CABWM52-1
JUNTAS MEDIO JUEGO SUPERIOR	525xi, 530i, 530xi 06-07. JUNTA DE CABEZA MULTILAMINA	64-HSBWM52-1

28	V8 (4.4) 4398cc 268in N62 B44 A DOHC 32V.	92.00 <small>mm</small>
Producto	Modelos, Años, Especificaciones	SKU SPQ
JUNTAS MEDIO JUEGO SUPERIOR	545i, 645ci, 745i, 745Li, X5 02-07. JUNTA DE CABEZA MULTILAMINA	64-HSBWN62

29	V8 (4.4) 4398cc 268in N62 B44 SUPERCARGADO DOHC 32V.	92.00 <small>mm</small>
Producto	Modelos, Años, Especificaciones	SKU SPQ
JUNTAS MEDIO JUEGO SUPERIOR	ALPINA B7 07-08. JUNTA DE CABEZA MULTILAMINA	64-HSBWN62

FIAT

Block	Motor / Modelos / Diámetro
1	L4 (1.2) 1242cc 76in 178 B7.045 (FIRE) SOHC 8V. STRADA 05-11
2	L4 (1.2) 1242cc 76in 188 A4.000 (FIRE) SOHC 8V. PALIO, PANDA, PUNTO, SIENA, STRADA, UNO 01-12
3	L4 (1.4) 1368cc 83in 198 A1.000, 198 A4.000 (FIRE) TURBO DOHC 16V. BRAVO 07-13
4	L4 (1.4) 1368cc 83in 955 A2.000 (MULTIAIR) TURBO DOHC 16V. PUNTO 09-13
5	L4 (1.4) 1368cc 83in 955 A8.000 TURBO DOHC 16V. GRANDE PUNTO, PUNTO 07-12
6	L4 (1.6) 1596cc 97in 178 E7.000 (E-TORQ) DOHC 16V. PALIO (INCLUYE VERSIONES ADVENTURE) 04-13
7	L4 (1.6) 1596cc 97in 182B6.000 (E-TORQ) DOHC 16V. PALIO 04-13
8	L4 (1.6) 1596cc 97in 310A5.011 (E-TORQ) DOHC 16V. 500X, GRAND SIENA, PALIO, SIENA, STRADA (INCLUYE VERSIONES ADVENTURE) 11-18
9	L4 (1.8) 1796cc 110in LJ1, N18XFH (POWERTRAIN) MPFI SOHC 8V. ALBEA, IDEA, PALIO, STILO, STRADA (INCLUYE VERSIONES ADVENTURE) 04-13
10	L4 (2.2) 2198cc 134in 422 4HV (PUMA) DIESEL DOHC 16V. DUCATO 06-11
11	L4 (2.3) 2286cc 140in F1AE0481C, F1AE0481D, F1AE0481N (MULTIJET) JTD TURBODIESEL DOHC 16V. DUCATO 08-17
12	L4 (2.4) 2360cc 144in ED6 (TIGERSHARK) VIN T, B MULTIAIR VVT SOHC 16V. 500X 16-18

FIAT

Block

Motor / Diámetro / Producto / Especificaciones / SKU

1	L4 (1.2) 1242cc 76in 178 B7.045 (FIRE) SOHC 8V.		70.80 mm
Producto		Modelos, Años, Especificaciones	SKU SPQ
JUNTAS DE CABEZA	STRADA 05-11. MULTILAMINA		64-CAF11.2D
JUNTAS JUEGO COMPLETO	STRADA 05-11. JUNTA DE CABEZA MULTILAMINA		64-FSF11.2D
2	L4 (1.2) 1242cc 76in 188 A4.000 (FIRE) SOHC 8V.		70.80 mm
Producto		Modelos, Años, Especificaciones	SKU SPQ
JUNTAS DE CABEZA	PALIO, PANDA, PUNTO, SIENA, STRADA, UNO 01-12. MULTILAMINA		64-CAF11.2D
JUNTAS JUEGO COMPLETO	PALIO, PANDA, PUNTO, SIENA, STRADA, UNO 01-12. JUNTA DE CABEZA MULTILAMINA		64-FSF11.2D
3	L4 (1.4) 1368cc 83in 198 A1.000, 198 A4.000 (FIRE) TURBO DOHC 16V.		72.00 mm
Producto		Modelos, Años, Especificaciones	SKU SPQ
JUNTAS DE CABEZA	BRAVO 07-13. MULTILAMINA.		64-CAF11.4D
JUNTAS MEDIO JUEGO SUPERIOR	BRAVO 07-13. JUNTA DE CABEZA MULTILAMINA.		64-HSF11.4D
4	L4 (1.4) 1368cc 83in 955 A2.000 (MULTIAIR) TURBO DOHC 16V.		72.00 mm
Producto		Modelos, Años, Especificaciones	SKU SPQ
JUNTAS DE CABEZA	PUNTO 09-13. MULTILAMINA.		64-CAF11.4D
JUNTAS MEDIO JUEGO SUPERIOR	PUNTO 09-13. JUNTA DE CABEZA MULTILAMINA.		64-HSF11.4D
5	L4 (1.4) 1368cc 83in 955 A8.000 TURBO DOHC 16V.		72.00 mm
Producto		Modelos, Años, Especificaciones	SKU SPQ
JUNTAS DE CABEZA	GRANDE PUNTO, PUNTO 07-12. MULTILAMINA.		64-CAF11.4D
JUNTAS MEDIO JUEGO SUPERIOR	GRANDE PUNTO, PUNTO 07-12. JUNTA DE CABEZA MULTILAMINA.		64-HSF11.4D
6	L4 (1.6) 1596cc 97in 178 E7.000 (E-TORQ) DOHC 16V.		80.50 mm
Producto		Modelos, Años, Especificaciones	SKU SPQ
JUNTAS DE CABEZA	PALIO (INCLUYE VERSIONES ADVENTURE) 04-13. GRAFITO		64-CAF11.6
JUNTAS DE CABEZA	PALIO (INCLUYE VERSIONES ADVENTURE) 04-13. MULTILAMINA		64-CAF11.6-1
JUNTAS JUEGO COMPLETO	PALIO (INCLUYE VERSIONES ADVENTURE) 04-13. JUNTA DE CABEZA GRAFITO		64-FSF11.6
JUNTAS JUEGO COMPLETO	PALIO (INCLUYE VERSIONES ADVENTURE) 04-13. JUNTA DE CABEZA MULTILAMINA		64-FSF11.6-1
7	L4 (1.6) 1596cc 97in 182B6.000 (E-TORQ) DOHC 16V.		80.50 mm
Producto		Modelos, Años, Especificaciones	SKU SPQ
JUNTAS DE CABEZA	PALIO 04-13. GRAFITO		64-CAF11.6
JUNTAS DE CABEZA	PALIO 04-13. MULTILAMINA		64-CAF11.6-1
JUNTAS JUEGO COMPLETO	PALIO 04-13. JUNTA DE CABEZA GRAFITO		64-FSF11.6
JUNTAS JUEGO COMPLETO	PALIO 04-13. JUNTA DE CABEZA MULTILAMINA		64-FSF11.6-1
8	L4 (1.6) 1596cc 97in 310A5.011 (E-TORQ) DOHC 16V.		77.00 mm
Producto		Modelos, Años, Especificaciones	SKU SPQ
JUNTAS DE CABEZA	500X, GRAND SIENA, PALIO, SIENA, STRADA (INCLUYE VERSIONES ADVENTURE) 11-18. MULTILAMINA		64-CABW1.6MINI
JUNTAS DE CABEZA	PALIO, STRADA (INCLUYE VERSIONES ADVENTURE) 12-18. MULTILAMINA		64-CACH1.6E
JUNTAS JUEGO COMPLETO	500X, GRAND SIENA, PALIO, SIENA, STRADA (INCLUYE VERSIONES ADVENTURE) 11-18. JUNTA DE CABEZA MULTILAMINA		64-FSBW1.6MINI
JUNTAS JUEGO COMPLETO	PALIO, STRADA (INCLUYE VERSIONES ADVENTURE) 12-18. JUNTA DE CABEZA MULTILAMINA		64-FSCH1.6E
JUNTAS MEDIO JUEGO SUPERIOR	500X, GRAND SIENA, PALIO, SIENA, STRADA (INCLUYE VERSIONES ADVENTURE) 11-18. JUNTA DE CABEZA MULTILAMINA		64-HSBW1.6MINI
9	L4 (1.8) 1796cc 110in LJ1, N18XFH (POWERTRAIN) MPFI SOHC 8V.		80.50 mm
Producto		Modelos, Años, Especificaciones	SKU SPQ
JUNTAS DE CABEZA	ALBEA, IDEA, PALIO, STILO, STRADA (INCLUYE VERSIONES ADVENTURE) 04-13. MULTILAMINA		64-CAGM1.8-1
JUNTAS DE CABEZA	ALBEA, IDEA, PALIO, STILO, STRADA (INCLUYE VERSIONES ADVENTURE) 04-13. GRAFITO		64-CAGM1.8-1-G
JUNTAS JUEGO COMPLETO	ALBEA, IDEA, PALIO, STILO, STRADA (INCLUYE VERSIONES ADVENTURE) 04-13. JUNTA DE CABEZA MULTILAMINA VVULA GRUESA		64-FSGM1.8-1
10	L4 (2.2) 2198cc 134in 422 4HV (PUMA) DIESEL DOHC 16V.		86.00 mm
Producto		Modelos, Años, Especificaciones	SKU SPQ
JUNTAS DE CABEZA	DUCATO 06-11. MULTILAMINA		64-CAF02.2D-1
JUNTAS JUEGO COMPLETO	DUCATO 06-11. JUNTA DE CABEZA MULTILAMINA		64-FSF02.2D-1

FIAT

Block

Motor / Diámetro / Producto / Especificaciones / SKU

1.1 L4 (2.3) 2286cc 140in F1AE0481C, F1AE0481D, F1AE0481N (MULTIJET) JTD TURBODIESEL DOHC 16V.		88,00 mm
Producto	Modelos, Años, Especificaciones	SKU SPQ
JUNTAS DE CABEZA	DUCATO 08-17. MULTILAMINA	64-CAF12.3D
JUNTAS JUEGO COMPLETO	DUCATO 08-17. JUNTA DE CABEZA MULTILAMINA	64-FSF12.3D

1.2 L4 (2.4) 2360cc 144in ED6 (TIGERSHARK) VIN T, B MULTIAIR VVT SOHC 16V.		88,00 mm
Producto	Modelos, Años, Especificaciones	SKU SPQ
JUNTAS DE CABEZA	500X 16-18. JUNTA DE CABEZA MULTILAMINA	64-CACH2.4-6

JAGUAR

Block Motor / Modelos / Diámetro

1	L4 (2.0) 1999cc 122in 204PT (ECOBOOST) TURBO DOHC 16V.
	DUCATO 08-17

JAGUAR

Block Motor / Diámetro / Producto / Especificaciones / SKU

1	L4 (2.0) 1999cc 122in 204PT (ECOBOOST) TURBO DOHC 16V.		87.50 <small>mm</small>
	Producto	Modelos, Años, Especificaciones	SKU SPQ
	JUNTAS DE CABEZA	XF 15-17. MULTILAMINA	64-CAFO2.0DE
	JUNTAS DE CABEZA	XF 15-17. MULTILAMINA	64-CAFO2.0DE-2

LAND ROVER

Block Motor / Modelos / Diámetro

1	L4 (1.8) 1796cc 110in 18K4F DOHC 16V. FREELANDER 97-10
2	L6 (3.2) 3192cc 195in VIN N SI6 DOHC 24V. LR2 08-12

LAND ROVER

Block Motor / Diámetro / Producto / Especificaciones / SKU

1	L4 (1.8) 1796cc 110in 18K4F DOHC 16V.		80.00 mm
Producto	Modelos, Años, Especificaciones		SKU SPQ
JUNTAS DE CABEZA	FREELANDER 01-05. MULTILAMINA	F	64-CAROK8
SELLOS DE VALVULAS	REELANDER 97-10. VITON, DIETROS: VVULA (0.21IN/ 5.33MM), GU (0.37IN/ 9.4MM), FLANGE (0.985IN/ 25.02MM), ANCHO DE SELLO: (0.694IN/ 17.63MM.), BASE DE SELLO: (0.703IN/ 17.86MM.), ALTURA TOTAL: (0.382IN/ 9.7MM.)		38-SVR018MV

2	L6 (3.2) 3192cc 195in VIN N SI6 DOHC 24V.		84.00 mm
Producto	Modelos, Años, Especificaciones		SKU SPQ
JUNTAS MEDIO JUEGO SUPERIOR	LR2 08-12. JUNTA DE CABEZA MULTILAMINA		64-HSV03.2D

MERCEDES BENZ

Block	Motor / Modelos / Diámetro
1	L4 (1.6) 1595cc 97in M274.910 DOHC 16V. CLASE C 12-14
2	L4 (2.0) 1991cc 121in M274.920 DOHC 16V. CLASE E 12-15
3	L4 (2.1) 2143cc 131in OM651 TURBO DIESEL CDI DOHC 16V. SPRINTER, VITO 10-15
4	L4 (2.1) 2148cc 131in OM611.981, OM611.987 DIESEL DOHC 16V. SPRINTER 08-12
5	V6 (2.4) 2398cc 146in MB112.914 SOHC 18V. CLASE E 00-03
6	V6 (2.6) 2597cc 158in M112.912, M112.916 SOHC 18V. CLASE C 00-05
7	L5 (2.7) 2685cc 164in M612.962 VIN 4, C TURBO DIESEL DOHC 20V. CLASE C, SPRINTER 00-07
8	V6 (2.8) 2799cc 171in M112.920 SOHC 18V. CLASE C C 280 00-01
9	V6 (2.8) 2799cc 171in M112.921 SOHC 18V. CLASE E 00-03
10	V6 (3.2) 3199cc 195in M112.E32 V-TECH SOHC 18V. CLASE C, CLASE CLK, CLASE E, CLASE SLK 02-08
11	V6 (3.7) 3699cc 226in M112 DOHC 24V. CLASE S 02-06

MERCEDES BENZ

Block

Motor / Diámetro / Producto / Especificaciones / SKU

1	L4 (1.6) 1595cc 97in M274.910 DOHC 16V.		83,00 <small>mm</small>
Producto		Modelos, Años, Especificaciones	Sku SPQ
JUNTAS DE CABEZA	CLASE C 12-14. MULTILAMINA		64-CAME1.6/2.0D
2	L4 (2.0) 1991cc 121in M274.920 DOHC 16V.		83,00 <small>mm</small>
Producto		Modelos, Años, Especificaciones	Sku SPQ
JUNTAS DE CABEZA	CLASE E 12-15. MULTILAMINA		64-CAME1.6/2.0D
3	L4 (2.1) 2143cc 131in OM651 TURBO DIESEL CDI DOHC 16V.		83,00 <small>mm</small>
Producto		Modelos, Años, Especificaciones	Sku SPQ
JUNTAS DE CABEZA	SPRINTER, VITO 10-15. MULTILAMINA		64-CAME2.2D-1
JUNTAS JUEGO COMPLETO	SPRINTER, VITO 10-15. JUNTA DE CABEZA MULTILAMINA		64-FSME2.2D-1
4	L4 (2.1) 2148cc 131in OM611.981, OM611.987 DIESEL DOHC 16V.		88,00 <small>mm</small>
Producto		Modelos, Años, Especificaciones	Sku SPQ
JUNTAS DE CABEZA	SPRINTER 08-12. MULTILAMINA		64-CAME2.2D
JUNTAS JUEGO COMPLETO	SPRINTER 08-12. JUNTA DE CABEZA MULTILAMINA		64-FSME2.2D
5	V6 (2.4) 2398cc 146in MB112.914 SOHC 18V.		89,90 <small>mm</small>
Producto		Modelos, Años, Especificaciones	Sku SPQ
JUNTAS JUEGO COMPLETO	CLASE E 00-03. JUNTA DE CABEZA MULTILAMINA		64-FSME3.2
6	V6 (2.6) 2597cc 158in M112.912, M112.916 SOHC 18V.		89,90 <small>mm</small>
Producto		Modelos, Años, Especificaciones	Sku SPQ
JUNTAS JUEGO COMPLETO	CLASE C 00-05. JUNTA DE CABEZA MULTILAMINA		64-FSME3.2
7	L5 (2.7) 2685cc 164in M612.962 VIN 4, C TURBO DIESEL DOHC 20V.		88,90 <small>mm</small>
Producto		Modelos, Años, Especificaciones	Sku SPQ
JUNTAS DE CABEZA	CLASE C, SPRINTER 00-07. LAMINA GRAFITADA		64-CAME2.7D
JUNTAS MEDIO JUEGO SUPERIOR	CLASE C, SPRINTER 00-07. JUNTA DE CABEZA MULTILAMINA		64-HSME2.7D
SELLOS DE VALVULAS	SPRINTER 00-07. VITON, DIETROS: VVULA (0.248IN/ 6.3MM), GU (0.375IN/ 9.53MM), ANCHO DE SELLO: (0.532IN/ 13.51MM), ALTURA TOTAL: (0.342IN/ 8.69MM)		38-SVME27MV
8	V6 (2.8) 2799cc 171in M112.920 SOHC 18V.		89,90 <small>mm</small>
Producto		Modelos, Años, Especificaciones	Sku SPQ
JUNTAS JUEGO COMPLETO	CLASE C C 280 00-01. JUNTA DE CABEZA MULTILAMINA		64-FSME3.2
9	V6 (2.8) 2799cc 171in M112.921 SOHC 18V.		89,90 <small>mm</small>
Producto		Modelos, Años, Especificaciones	Sku SPQ
JUNTAS JUEGO COMPLETO	CLASE E 00-03. JUNTA DE CABEZA MULTILAMINA		64-FSME3.2
10	V6 (3.2) 3199cc 195in M112.E32 V-TECH SOHC 18V.		89,90 <small>mm</small>
Producto		Modelos, Años, Especificaciones	Sku SPQ
JUNTAS JUEGO COMPLETO	CLASE C, CLASE CLK, CLASE E, CLASE SLK 02-08. JUNTA DE CABEZA MULTILAMINA		64-FSME3.2
11	V6 (3.7) 3699cc 226in M112 DOHC 24V.		97,00 <small>mm</small>
Producto		Modelos, Años, Especificaciones	Sku SPQ
JUNTAS JUEGO COMPLETO	CLASE S 02-06. JUNTA DE CABEZA MULTILAMINA		64-FSME3.2

MG

Block Motor / Modelos / Diámetro

1	L4 (1.8) 1796cc 110in 18K4F DOHC 16V.
	F, ZS 95-08

MG

Block Motor / Diámetro / Producto / Especificaciones / SKU

1	L4 (1.8) 1796cc 110in 18K4F DOHC 16V.		80.00 <small>mm</small>
	Producto	Modelos, Años, Especificaciones	SKU SPQ
	SELLOS DE VALVULAS	F, ZS 95-08. VITON, DIETROS: VVULA (0.21IN/ 5.33MM.), GU (0.37IN/ 9.4MM.), FLANGE (0.985IN/ 25.02MM.), ANCHO DE SELLO: (0.694IN/ 17.63MM.), BASE DE SELLO: (0.703IN/ 17.86MM.), ALTURA TOTAL: (0.382IN/ 9.7MM.)	38-SVRO18MV

MINI

Block	Motor / Modelos / Diámetro
1	L4 (1.6) 1596cc 97in N12B16A DOHC 16V. COOPER 07-15
2	L4 (1.6) 1596cc 97in N14B16A TURBOCARGADO DOHC 16V. COOPER 07-13
3	L4 (1.6) 1598cc 98in N16B16A DOHC 16V. COOPER, ONE 07-16
4	L4 (1.6) 1598cc 98in W10B16A SOHC 16V. COOPER, ONE 01-07
5	L4 (1.6) 1598cc 98in W11B16A SUPERCARGADO SOHC 16V. COOPER, COOPER S, JOHN COOPER WORKS, WORKS 02-06
6	L4 (2.0) 1995cc 122in N47C20A DIESEL DOHC 16V. COOPER CLUBMAN D, COOPER COUNTRYMAN D 11-21
7	L4 (2.0) 1998cc 122in B46A20A, B48A20B TURBO DOHC 16V. COOPER S, JOHN COOPER WORKS 13-22
8	L4 (2.0) 1998cc 122in B46B20A, B48A20A, B48A20F TURBO DOHC 16V. COOPER S 15-22
9	L4 (2.0) 1998cc 122in B48A20A DOHC 16V. COOPER 15-16
10	L4 (2.0) 1998cc 122in B48A20A TURBO DOHC 16V. COOPER S ALL4 15-22
11	L4 (2.0) 1998cc 122in B48A20B TURBO DOHC 16V. JOHN COOPER WORKS 15-22

MINI

Block	Motor / Diámetro / Producto / Especificaciones / SKU
1	L4 (1.6) 1596cc 97in N12B16A DOHC 16V. 77,00 mm
Producto	Modelos, Años, Especificaciones Sku SPQ
JUNTAS DE CABEZA	COOPER 07-15. MULTILAMINA 64-CABW1.6-1
2	L4 (1.6) 1596cc 97in N14B16A TURBOCARGADO DOHC 16V. 77,00 mm
Producto	Modelos, Años, Especificaciones Sku SPQ
JUNTAS MEDIO JUEGO SUPERIOR	COOPER 07-13. JUNTA DE CABEZA MULTILAMINA 64-HSBW1.6-2

MINI

Block

Motor / Diámetro / Producto / Especificaciones / SKU

3 L4 (1.6) 1598cc 98in N16B16A DOHC 16V.		77,00 mm
Producto	Modelos, Años, Especificaciones	SKU SPQ
JUNTAS DE CABEZA	COOPER, ONE 07-16. MULTILAMINA	64-CABW1.6-1

4 L4 (1.6) 1598cc 98in W10B16A SOHC 16V.		77,00 mm
Producto	Modelos, Años, Especificaciones	SKU SPQ
JUNTAS DE CABEZA	COOPER, ONE 01-07. MULTILAMINA	64-CABW1.6MINI
JUNTAS JUEGO COMPLETO	COOPER, ONE 01-07. JUNTA DE CABEZA MULTILAMINA	64-FSBW1.6MINI
JUNTAS MEDIO JUEGO SUPERIOR	COOPER, ONE 01-07. JUNTA DE CABEZA MULTILAMINA	64-HSBW1.6MINI
SELLOS DE VALVULAS	COOPER, ONE 01-06. POLIACRILATO, TIPO DE SELLO: TOP HAT, VTAGO: 0.201 IN, GU: 0.426 IN, ALTURA: 0.724 IN, PROFUNDIDAD DE GU: 0.564 IN, BASE DE CONCHA: 0.668 IN, ANCHO DE BRIDA: 1.064 IN	38-SVCH20FP
SELLOS DE VALVULAS	COOPER, ONE 01-06. VITON, TIPO DE SELLO: TOP HAT, VTAGO: 0.201 IN, GU: 0.426 IN, ALTURA: 0.724 IN, PROFUNDIDAD DE GU: 0.564 IN, BASE DE CONCHA: 0.668 IN, ANCHO DE BRIDA: 1.064 IN	38-SVCH20FV
SELLOS DE VALVULAS	COOPER, ONE 01-06. VITON ROJO, TIPO DE SELLO: TOP HAT, VTAGO: 0.201 IN, GU: 0.426 IN, ALTURA: 0.724 IN, PROFUNDIDAD DE GU: 0.564 IN, BASE DE CONCHA: 0.668 IN, ANCHO DE BRIDA: 1.064 IN	38-SVCH20FVR

5 L4 (1.6) 1598cc 98in W11B16A SUPERCARGADO SOHC 16V.		77,00 mm
Producto	Modelos, Años, Especificaciones	SKU SPQ
SELLOS DE VALVULAS	COOPER, COOPER S, JOHN COOPER WORKS, WORKS 02-06. POLIACRILATO, TIPO DE SELLO: TOP HAT, VTAGO: 0.201 IN, GU: 0.426 IN, ALTURA: 0.724 IN, PROFUNDIDAD DE GU: 0.564 IN, BASE DE CONCHA: 0.668 IN, ANCHO DE BRIDA: 1.064 IN	38-SVCH20FP
SELLOS DE VALVULAS	COOPER, COOPER S, JOHN COOPER WORKS, WORKS 02-06. VITON, TIPO DE SELLO: TOP HAT, VTAGO: 0.201 IN, GU: 0.426 IN, ALTURA: 0.724 IN, PROFUNDIDAD DE GU: 0.564 IN, BASE DE CONCHA: 0.668 IN, ANCHO DE BRIDA: 1.064 IN	38-SVCH20FV
SELLOS DE VALVULAS	COOPER, COOPER S, JOHN COOPER WORKS, WORKS 02-06. VITON ROJO, TIPO DE SELLO: TOP HAT, VTAGO: 0.201 IN, GU: 0.426 IN, ALTURA: 0.724 IN, PROFUNDIDAD DE GU: 0.564 IN, BASE DE CONCHA: 0.668 IN, ANCHO DE BRIDA: 1.064 IN	38-SVCH20FVR

6 L4 (2.0) 1995cc 122in N47C20A DIESEL DOHC 16V.		84,00 mm
Producto	Modelos, Años, Especificaciones	SKU SPQ
JUNTAS JUEGO COMPLETO	COOPER CLUBMAN D, COOPER COUNTRYMAN D 11-21. JUNTA DE CABEZA MTLAMINA	64-FSBW2.0

7 L4 (2.0) 1998cc 122in B46A20A, B48A20B TURBO DOHC 16V.		82,00 mm
Producto	Modelos, Años, Especificaciones	SKU SPQ
JUNTAS DE CABEZA	COOPER S, JOHN COOPER WORKS 13-22. MTLAMINA	64-CABW2.0

8 L4 (2.0) 1998cc 122in B46B20A, B48A20A, B48A20F TURBO DOHC 16V.		82,00 mm
Producto	Modelos, Años, Especificaciones	SKU SPQ
JUNTAS DE CABEZA	COOPER S 15-22. MTLAMINA	64-CABW2.0

9 L4 (2.0) 1998cc 122in B48A20A DOHC 16V.		82,00 mm
Producto	Modelos, Años, Especificaciones	SKU SPQ
JUNTAS JUEGO COMPLETO	COOPER 15-16. JUNTA DE CABEZA MTLAMINA	64-FSBW2.0

10 L4 (2.0) 1998cc 122in B48A20A TURBO DOHC 16V.		82,00 mm
Producto	Modelos, Años, Especificaciones	SKU SPQ
JUNTAS DE CABEZA	COOPER S ALL4 15-22. MTLAMINA	64-CABW2.0

11 L4 (2.0) 1998cc 122in B48A20B TURBO DOHC 16V.		82,00 mm
Producto	Modelos, Años, Especificaciones	SKU SPQ
JUNTAS DE CABEZA	JOHN COOPER WORKS 15-22. MTLAMINA	64-CABW2.0

PEUGEOT

Block	Motor / Modelos / Diámetro
1	L4 (1.4) 1360cc 83in TU3JP (ALUMINIO) SOHC 8V. 206, 207 00-07
2	L4 (1.6) 1560cc 95in DV6C 9HR TURBO DIESEL HDI SOHC 8V. 207, 308, 508, 3008, 5008 07-16
3	L4 (1.6) 1560cc 95in DV6DT TURBO DIESEL HDI DOHC 16V. PARTNER 09-16
4	L4 (1.6) 1587cc 97in TU5JP SOHC 8V. 206, 306 97-08
5	L4 (1.6) 1587cc 97in TU5JP4 DOHC 16V. 206, 207, 307, GRAND RAID, PARTNER 01-12
6	L4 (1.6) 1598cc 98in EP6, EP6C (5FW, 5FS) DOHC 16V. 207, 208, 308, 2008, 3008, PARTNER 07-18
7	L4 (1.6) 1598cc 98in EP6DTS, EP6CDT TURBO DOHC 16V. 207, 208, 308, 408, 508, 3008, 5008, RCZ 08-20
8	L4 (2.0) 1971cc 120in XN1 SOHC 8V. 504, 505 70-90
9	L4 (2.0) 1997cc 122in EW10J4 DOHC 16V. 206, 307, 406, 407, 607, 807 00-09
10	L4 (2.0) 1998cc 122in XU10J4R DOHC 16V. 306 97-02
11	L4 (2.0) 1998cc 122in XU10J4Z DOHC 16V. 405 97-99
12	L4 (2.2) 2198cc 134in PUMA C DIESEL DOHC 16V. MANAGER 11-13

PEUGEOT

Block	Motor / Diámetro / Producto / Especificaciones / SKU															
1	L4 (1.4) 1360cc 83in TU3JP (ALUMINIO) SOHC 8V. 75.00 mm															
<table border="1"> <thead> <tr> <th>Producto</th> <th>Modelos, Años, Especificaciones</th> <th>SKU SPQ</th> </tr> </thead> <tbody> <tr> <td>JUNTAS DE CABEZA</td> <td>206, 207 00-07. GRAFITO BLOCK ALUMINIO</td> <td>64-CAPE1.4-1</td> </tr> <tr> <td></td> <td></td> <td></td> </tr> <tr> <td></td> <td></td> <td></td> </tr> </tbody> </table>		Producto	Modelos, Años, Especificaciones	SKU SPQ	JUNTAS DE CABEZA	206, 207 00-07. GRAFITO BLOCK ALUMINIO	64-CAPE1.4-1									
Producto	Modelos, Años, Especificaciones	SKU SPQ														
JUNTAS DE CABEZA	206, 207 00-07. GRAFITO BLOCK ALUMINIO	64-CAPE1.4-1														
2	L4 (1.6) 1560cc 95in DV6C 9HR TURBO DIESEL HDI SOHC 8V. 75.00 mm															
<table border="1"> <thead> <tr> <th>Producto</th> <th>Modelos, Años, Especificaciones</th> <th>SKU SPQ</th> </tr> </thead> <tbody> <tr> <td>JUNTAS DE CABEZA</td> <td>207, 308, 508, 3008, 5008 07-16. MULTILAMINA</td> <td>64-CAPEDV6DT-1</td> </tr> <tr> <td>JUNTAS MEDIO JUEGO SUPERIOR</td> <td>207, 308, 508, 3008, 5008 07-16. JUNTA DE CABEZA MULTILAMINA</td> <td>64-HSPEDVDT-1</td> </tr> <tr> <td></td> <td></td> <td></td> </tr> <tr> <td></td> <td></td> <td></td> </tr> </tbody> </table>		Producto	Modelos, Años, Especificaciones	SKU SPQ	JUNTAS DE CABEZA	207, 308, 508, 3008, 5008 07-16. MULTILAMINA	64-CAPEDV6DT-1	JUNTAS MEDIO JUEGO SUPERIOR	207, 308, 508, 3008, 5008 07-16. JUNTA DE CABEZA MULTILAMINA	64-HSPEDVDT-1						
Producto	Modelos, Años, Especificaciones	SKU SPQ														
JUNTAS DE CABEZA	207, 308, 508, 3008, 5008 07-16. MULTILAMINA	64-CAPEDV6DT-1														
JUNTAS MEDIO JUEGO SUPERIOR	207, 308, 508, 3008, 5008 07-16. JUNTA DE CABEZA MULTILAMINA	64-HSPEDVDT-1														

PEUGEOT

Block Motor / Diámetro / Producto / Especificaciones / SKU

3	L4 (1.6) 1560cc 95in DV6DT TURBO DIESEL HDI DOHC 16V.	76.00 mm
Producto	Modelos, Años, Especificaciones	SKU SPQ
JUNTAS DE CABEZA	PARTNER 09-16. MULTILAMINA	64-CAPEDV6DT
JUNTAS JUEGO COMPLETO	PARTNER 09-16. JUNTA DE CABEZA MULTILAMINA	64-FSPEDV6DT
4	L4 (1.6) 1587cc 97in TU5JP SOHC 8V.	78.50 mm
Producto	Modelos, Años, Especificaciones	SKU SPQ
JUNTAS DE CABEZA	206, 306 97-08. GRAFITO	64-CAPE1.6-1
JUNTAS JUEGO COMPLETO	206, 306 97-08. JUNTA DE CABEZA GRAFITO	64-FSPE1.6-1
5	L4 (1.6) 1587cc 97in TU5JP4 DOHC 16V.	78.50 mm
Producto	Modelos, Años, Especificaciones	SKU SPQ
JUNTAS DE CABEZA	206, 207, 307, GRAND RAID, PARTNER 01-12. MULTILAMINA	64-CAPE1.6
JUNTAS JUEGO COMPLETO	206, 207, 307, GRAND RAID, PARTNER 01-12. JUNTA DE CABEZA MULTILAMINA	64-FSPE1.6-2
JUNTAS TAPA DE VALVULAS	206, 207, 307, GRAND RAID, PARTNER 01-12	64-VSPE1.6-2
6	L4 (1.6) 1598cc 98in EP6, EP6C (5FW, 5FS) DOHC 16V.	77.00 mm
Producto	Modelos, Años, Especificaciones	SKU SPQ
JUNTAS DE CABEZA	207, 208, 308, 2008, 3008, PARTNER 07-18. MULTILAMINA	64-CABW1.6-1
7	L4 (1.6) 1598cc 98in EP6DTS, EP6CDT TURBO DOHC 16V.	77.00 mm
Producto	Modelos, Años, Especificaciones	SKU SPQ
JUNTAS MEDIO JUEGO SUPERIOR	207, 208, 308, 408, 508, 3008, 5008, RCZ 08-20. JUNTA DE CABEZA MULTILAMINA	64-HSBW1.6-2
8	L4 (2.0) 1971cc 120in XN1 SOHC 8V.	90.00 mm
Producto	Modelos, Años, Especificaciones	SKU SPQ
JUNTAS JUEGO COMPLETO	504, 505 70-90. JUNTA DE CABEZA GRAFITO	64-FSPEXN1
9	L4 (2.0) 1997cc 122in EW10J4 DOHC 16V.	85.00 mm
Producto	Modelos, Años, Especificaciones	SKU SPQ
JUNTAS DE CABEZA	206, 307, 406, 407, 607, 807 00-09. MULTILAMINA	64-CAPE2.0
JUNTAS JUEGO COMPLETO	206, 307, 406, 407, 607, 807 00-09. JUNTA DE CABEZA MULTILAMINA	64-FSPE2.0
10	L4 (2.0) 1998cc 122in XU10J4R DOHC 16V.	86.00 mm
Producto	Modelos, Años, Especificaciones	SKU SPQ
SELLOS DE VALVULAS	306 97-02. VITON, DIETROS: VVULA (0.223IN/ 5.66MM), GU (0.37IN/ 9.4MM), FLANGE (1.153IN/ 29.29MM), ANCHO DE SELLO: (0.765IN/ 19.43MM), BASE DE SELLO: (0.681IN/ 17.3MM), ALTURA TOTAL: (0.657IN/ 16.69MM)	38-SVPE20MV
11	L4 (2.0) 1998cc 122in XU10J4Z DOHC 16V.	86.00 mm
Producto	Modelos, Años, Especificaciones	SKU SPQ
JUNTAS DE CABEZA	405 97-99. GRAFITO	64-CAPE20-1
12	L4 (2.2) 2198cc 134in PUMA C DIESEL DOHC 16V.	86.00 mm
Producto	Modelos, Años, Especificaciones	SKU SPQ
JUNTAS DE CABEZA	MANAGER 11-13. MULTILAMINA	64-CAF02.2D-1
JUNTAS JUEGO COMPLETO	MANAGER 11-13. JUNTA DE CABEZA MULTILAMINA	64-FSFO2.2D-1

RENAULT

Block	Motor / Modelos / Diámetro
1	L3 (1.0) 999cc 61in B4D 404 DOHC 12V. KWID 2019-2021
2	L3 (1.0) 999cc 61in B4D 419 DOHC 12V. CLIO 2019-2021
3	L4 (1.5) 1461cc 89in K9K DIESEL SOHC 8V. CLIO, KANGOO, LAGUNA, MEGANE, SCENIC 03-08
4	L4 (1.6) 1598cc 97in H4M EFI DOHC 16V. CAPTUR, FLUENCE, LOGAN, MEGANE, SENDERO, STEPWAY 13-21
5	L4 (1.6) 1598cc 98in K4M DOHC 16V. CLIO, DUSTER, KANGOO, LAGUNA, LOGAN, MEGANE, SANDERO, SCENIC, STEPWAY 00-15
6	L4 (1.6) 1598cc 98in K7M SOHC 8V. KANGOO, LOGAN, SANDERO 00-12
7	L4 (1.8) 1783cc 109in F4P DOHC 16V. LAGUNA, MEGANE, SCENIC 00-08
8	L4 (1.9) 1870cc 114in F8-Q, F9-Q DIESEL SOHC 8V. CLIO, EXPRESS, KANGOO, LAGUNA, MEGANE, SCENIC 00-03
9	L4 (1.9) 1870cc 114in F8-Q, F9-Q DIESEL TURBO SOHC 8V. TRAFIC 00-14
10	L4 (2.0) 1998cc 122in F4R DOHC 16V. CLIO, FLUENCE, KANGOO, LAGUNA, MEGANE, SCENIC, TRAFIC 99-14
11	L4 (2.0) 1998cc 122in F4R TURBO DOHC 16V. FLUENCE 10-12
12	L4 (2.0) 1998cc 122in M4R DOHC 16V. FLUENCE 11-17
13	L4 (2.5) 2488cc 152in TR25 DOHC 16V. KOLEOS 08-14

RENAULT

Block

Motor / Diámetro / Producto / Especificaciones / SKU

1	L3 (1.0) 999cc 61in B4D 404 DOHC 12V.	71.00 mm
Producto	Modelos, Años, Especificaciones	SKU SPQ
JUNTAS DE CABEZA	KWID 2019-2021. MTLAMINA, 1 PIEZA	64-CARE1.0
2	L3 (1.0) 999cc 61in B4D 419 DOHC 12V.	71.00 mm
Producto	Modelos, Años, Especificaciones	SKU SPQ
JUNTAS DE CABEZA	CLIO 2019-2021. MTLAMINA, 1 PIEZA	64-CAN1.0
3	L4 (1.5) 1461cc 89in K9K DIESEL SOHC 8V.	76.00 mm
Producto	Modelos, Años, Especificaciones	SKU SPQ
JUNTAS DE CABEZA	CLIO, KANGOO, LAGUNA, MEGANE, SCENIC 03-08. LAMINA GRAFITADA	64-CAREK9K
JUNTAS JUEGO COMPLETO	CLIO, KANGOO, LAGUNA, MEGANE, SCENIC 03-08. JUNTA DE CABEZA LAMINA GRAFITADA	64-FSREK9K
4	L4 (1.6) 1598cc 97in H4M EFI DOHC 16V.	78.00 mm
Producto	Modelos, Años, Especificaciones	SKU SPQ
JUNTAS JUEGO COMPLETO	CAPTUR, FLUENCE, LOGAN, MEGANE, SENDERO, STEPWAY 13-21. JUNTA DE CABEZA MULTILAMINA	64-FSNIHR16DE-1
5	L4 (1.6) 1598cc 98in K4M DOHC 16V.	79.50 mm
Producto	Modelos, Años, Especificaciones	SKU SPQ
JUNTAS DE CABEZA	CLIO, DUSTER, KANGOO, LAGUNA, LOGAN, MEGANE, SANDERO, SCENIC, STEPWAY 00-15. MULTILAMINA	64-CAN11.6R
JUNTAS JUEGO COMPLETO	CLIO, DUSTER, KANGOO, LAGUNA, LOGAN, MEGANE, SANDERO, SCENIC, STEPWAY 00-15. JUNTA DE CABEZA MULTILAMINA	64-FSNI11.6RE
SELLOS DE VALVULAS	CLIO, KANGOO, LAGUNA, LOGAN, MEGANE, SCENIC 00-11. VITON, DIETROS: VVULA (0.172IN / 4.37MM), GU (0.42IN / 10.67MM), FLANGE (1.105IN / 28.07MM), ANCHO DE SELLO: (0.721IN / 18.31MM), BASE DE SELLO: (0.716IN / 18.19MM), ALTURA TOTAL: (0.653IN / 16.59MM)	38-SVRE16FV
6	L4 (1.6) 1598cc 98in K7M SOHC 8V.	79.50 mm
Producto	Modelos, Años, Especificaciones	SKU SPQ
JUNTAS DE CABEZA	KANGOO, LOGAN, SANDERO 00-12. MULTILAMINA	64-CAREK7M
JUNTAS JUEGO COMPLETO	KANGOO, LOGAN, SANDERO 00-12. JUNTA DE CABEZA MULTILAMINA	64-FSREK7M
7	L4 (1.8) 1783cc 109in F4P DOHC 16V.	82.70 mm
Producto	Modelos, Años, Especificaciones	SKU SPQ
JUNTAS DE CABEZA	LAGUNA, MEGANE, SCENIC 00-08. MULTILAMINA	64-CARE2.0
JUNTAS JUEGO COMPLETO	LAGUNA, MEGANE, SCENIC 00-08. JUNTA DE CABEZA MULTILAMINA	64-FSRE2.0
8	L4 (1.9) 1870cc 114in F8-Q, F9-Q DIESEL SOHC 8V.	80.00 mm
Producto	Modelos, Años, Especificaciones	SKU SPQ
JUNTAS DE CABEZA	CLIO, EXPRESS, KANGOO, LAGUNA, MEGANE, SCENIC 00-03. LAMINA GRAFITADA	64-CARE1.9DL
9	L4 (1.9) 1870cc 114in F8-Q, F9-Q DIESEL TURBO SOHC 8V.	80.00 mm
Producto	Modelos, Años, Especificaciones	SKU SPQ
JUNTAS DE CABEZA	TRAFIC 00-03. LAMINA GRAFITADA	64-CARE1.9DL
JUNTAS DE CABEZA	TRAFIC 08-14. MULTILAMINA	64-CARE1.9DI-ML
JUNTAS JUEGO COMPLETO	TRAFIC 08-14. JUNTA DE CABEZA MULTILAMINA	64-FSRE1.9DI-ML
10	L4 (2.0) 1998cc 122in F4R DOHC 16V.	82.70 mm
Producto	Modelos, Años, Especificaciones	SKU SPQ
JUNTAS DE CABEZA	CLIO, FLUENCE, KANGOO, LAGUNA, MEGANE, SCENIC, TRAFIC 99-14. MULTILAMINA	64-CARE2.0
JUNTAS JUEGO COMPLETO	CLIO, FLUENCE, KANGOO, LAGUNA, MEGANE, SCENIC, TRAFIC 99-14. JUNTA DE CABEZA MULTILAMINA	64-FSRE2.0
SELLOS DE VALVULAS	CLIO, KANGOO, LAGUNA, MEGANE, SCENIC, TRAFIC 99-11. VITON, DIETROS: VVULA (0.245IN / 6.22MM), GU (0.43IN / 10.92MM), ANCHO DE SELLO: (0.523IN / 13.28MM), ALTURA TOTAL: (0.36IN / 9.14MM)	38-SVRE7MM
11	L4 (2.0) 1998cc 122in F4R TURBO DOHC 16V.	82.70 mm
Producto	Modelos, Años, Especificaciones	SKU SPQ
JUNTAS DE CABEZA	FLUENCE 10-12. MULTILAMINA	64-CARE2.0
JUNTAS JUEGO COMPLETO	FLUENCE 10-12. JUNTA DE CABEZA MULTILAMINA	64-FSRE2.0
SELLOS DE VALVULAS	FLUENCE 10-11. VITON, DIETROS: VVULA (0.245IN / 6.22MM), GU (0.43IN / 10.92MM), ANCHO DE SELLO: (0.523IN / 13.28MM), ALTURA TOTAL: (0.36IN / 9.14MM)	38-SVRE7MM

RENAULT

Block

Motor / Diámetro / Producto / Especificaciones / SKU

1.2	L4 (2.0) 1998cc 122in M4R DOHC 16V.		84,00 <small>mm</small>
Producto		Modelos, Años, Especificaciones	Sku SPQ
JUNTAS DE CABEZA	FLUENCE 11-17. MULTILAMINA		64-CARE2.0D-1

1.3	L4 (2.5) 2488cc 152in TR25 DOHC 16V.		89,50 <small>mm</small>
Producto		Modelos, Años, Especificaciones	Sku SPQ
JUNTAS DE CABEZA	KOLEOS 08-14. MULTILAMINA		64-CAN12.5D-2

ROVER

Block Motor / Modelos / Diámetro

1	L4 (1.8) 1796cc 110in 18K4F DOHC 16V.
	25, 45, 200, 218, 400 95-08

ROVER

Block Motor / Diámetro / Producto / Especificaciones / SKU

1	L4 (1.8) 1796cc 110in 18K4F DOHC 16V.		80,00 <small>USD</small>
	Producto	Modelos, Años, Especificaciones	SKU SPQ
SELLOS DE VALVULAS	25, 45, 200, 218, 400 95-08. VITON, DIETROS: VVULA (0.21IN/ 5.33MM), GU (0.37IN/ 9.4MM), FLANGE (0.985IN/ 25.02MM), ANCHO DE SELLO: (0.694IN/ 17.63MM), BASE DE SELLO: (0.703IN/ 17.86MM), ALTURA TOTAL: (0.382IN/ 9.7MM)	38-SVRO18MV	

SAAB

Block	Motor / Modelos / Diámetro
1	H4 (2.5) 2458cc 150in EJ255 TURBO DOHC 16V. 9-2X 06-06
2	V6 (2.5) 2498cc 152in B258I DOHC 24V. 900 94-97
3	V6 (2.8) 2792cc 170in B284L, B284R TURBO DOHC 24V. 9-3 06-10
4	V6 (3.0) 2961cc 181in B308I DOHC 24V. 9000 95-97
5	V6 (3.0) 2961cc 181in B308E TURBO DOHC 24V. 9-5 99-03
6	L6 (4.2) 4195cc 256in LL8 (VORTEC) VIN S (VVT) DOHC 24V. 9-7X 05-09
7	V8 (5.3) 5328cc 325in LH6 (VORTEC) VIN M OHV 16V. 9-7X 05-09
8	V8 (6.0) 5967cc 364in LS2 (VORTEC) VIN U OHV 16V. 9-7X 08-09

SAAB

Block	Motor / Diámetro / Producto / Especificaciones / SKU
1	H4 (2.5) 2458cc 150in EJ255 TURBO DOHC 16V. 99.50 mm
	Producto Modelos, Años, Especificaciones Sku SPQ
	JUNTAS DE CABEZA 9-2X 06-06. MULTILAMINA 64-CASB2.5D-1
	JUNTAS MEDIO JUEGO SUPERIOR 9-2X 06-06. JUNTAS DE CABEZA MULTILAMINA 64-HSSB2.5D-1
2	V6 (2.5) 2498cc 152in B258I DOHC 24V. 81.60 mm
	Producto Modelos, Años, Especificaciones Sku SPQ
	SELLOS DE VALVULAS 900 94-97. POLIACRILATO, DIETROS: VVULA (0.198IN/ 5.03MM), GU (0.368IN/ 9.35MM), ANCHO DE SELLO: (0.444IN/ 11.28MM), ALTURA TOTAL: (0.39IN/ 9.91MM) 38-SVW6MP
	SELLOS DE VALVULAS 900 94-97. VITON, DIETROS: VVULA (0.198IN/ 5.03MM), GU (0.335IN/ 8.51MM), ANCHO DE SELLO: (0.48IN/ 12.19MM), ALTURA TOTAL: (0.395IN/ 10.03MM) 38-SVW6MV
3	V6 (2.8) 2792cc 170in B284L, B284R TURBO DOHC 24V. 89.00 mm
	Producto Modelos, Años, Especificaciones Sku SPQ
	JUNTAS MEDIO JUEGO INFERIOR 9-3 06-10 64-CSGM3.6D
4	V6 (3.0) 2961cc 181in B308I DOHC 24V. 86.00 mm
	Producto Modelos, Años, Especificaciones Sku SPQ
	JUNTAS DE CABEZA 9000 95-97. MULTILAMINA 64-CAGM3.0
	JUNTAS DE CABEZA 9000 95-97. GRAFITO 64-CAGM3.0D-1
	JUNTAS JUEGO COMPLETO 9000 95-97. JUNTA DE CABEZA MULTILAMINA 64-FSGM3.0D
	SELLOS DE VALVULAS 9000 95-97. POLIACRILATO, DIETROS: VVULA (0.198IN/ 5.03MM), GU (0.368IN/ 9.35MM), ANCHO DE SELLO: (0.444IN/ 11.28MM), ALTURA TOTAL: (0.39IN/ 9.91MM) 38-SVW6MP
	SELLOS DE VALVULAS 9000 95-97. VITON, DIETROS: VVULA (0.198IN/ 5.03MM), GU (0.335IN/ 8.51MM), ANCHO DE SELLO: (0.48IN/ 12.19MM), ALTURA TOTAL: (0.395IN/ 10.03MM) 38-SVW6MV
SELLOS DE VALVULAS 9000 95-97. VITON ROJO, DIETROS: VVULA (0.198IN/ 5.03MM), GU (0.335IN/ 8.51MM), ANCHO DE SELLO: (0.48IN/ 12.19MM), ALTURA TOTAL: (0.395IN/ 10.03MM) 38-SVW6MVR	

SAAB

Block

Motor / Diámetro / Producto / Especificaciones / SKU

5		V6 (3.0) 2961cc 181in B308E TURBO DOHC 24V.	86,00 mm
Producto	Modelos, Años, Especificaciones		SKU SPQ
JUNTAS DE CABEZA	9-5 99-03. MULTILAMINA		64-CAGM3.0
JUNTAS DE CABEZA	9-5 99-03. GRAFITO		64-CAGM3.0D-1
JUNTAS JUEGO COMPLETO	9-5 99-03. JUNTA DE CABEZA MULTILAMINA		64-FSGM3.0D
JUNTAS MEDIO JUEGO SUPERIOR	9-5 00-03. JUNTA DE CABEZA GRAFITO		64-HSGM3.0
JUNTAS TAPA DE VALVULAS	9-5 99-01		64-VSGM3.0D
SELLOS DE VALVULAS	9-5 99-03. POLIACRILATO, DIETROS: VVULA (0.198IN/ 5.03MM.), GU (0.368IN/ 9.35MM.), ANCHO DE SELLO: (0.444IN/ 11.28MM.), ALTURA TOTAL: (0.39IN/ 9.91MM.)		38-SVWV6MP
SELLOS DE VALVULAS	9-5 99-03. VITON, DIETROS: VVULA (0.198IN/ 5.03MM.), GU (0.335IN/ 8.51MM.), ANCHO DE SELLO: (0.48IN/ 12.19MM.), ALTURA TOTAL: (0.395IN/ 10.03MM.)		38-SVWV6MV
SELLOS DE VALVULAS	9-5 99-03. VITON ROJO, DIETROS: VVULA (0.198IN/ 5.03MM.), GU (0.335IN/ 8.51MM.), ANCHO DE SELLO: (0.48IN/ 12.19MM.), ALTURA TOTAL: (0.395IN/ 10.03MM.)		38-SVWV6MVR
6		L6 (4.2) 4195cc 256in LL8 (VORTEC) VIN S (VVT) DOHC 24V.	93,00 mm
Producto	Modelos, Años, Especificaciones		SKU SPQ
JUNTAS DE CABEZA	9-7X 05-09. MULTILAMINA		64-CAGM4.2
JUNTAS JUEGO COMPLETO	9-7X 05-05. JUNTA DE CABEZA MULTILAMINA		64-FSGM4.2D
JUNTAS MEDIO JUEGO INFERIOR	9-7X 05-05		64-CSGM4.2D
SELLOS DE VALVULAS	9-7X 05-05. VITON, DIETROS: VVULA (0.235IN/ 5.97MM.), GU (0.436IN/ 11.07MM.), FLANGE (1.081IN/ 27.46MM.), ANCHO DE SELLO: (0.687IN/ 17.45MM.), BASE DE SELLO: (0.617IN/ 15.67MM.), ALTURA TOTAL: (0.736IN/ 18.69MM.)		38-SVGM42FV
7		V8 (5.3) 5328cc 325in LH6 (VORTEC) VIN M OHV 16V.	96,00 mm
Producto	Modelos, Años, Especificaciones		SKU SPQ
JUNTAS DE CABEZA	9-7X 05-09. MULTILAMINA		64-CAGM5.3
JUNTAS DE MULTIPLE	9-7X 05-09. EMPAQUE DE MANIFOLD		64-MSGM5.3-3P
JUNTAS DE MULTIPLE	9-7X 05-09. ADMISI		64-MSGM5.3-A
JUNTAS JUEGO COMPLETO	9-7X 05-09. JUNTA DE CABEZA MULTILAMINA		64-FSGM6.0-4
JUNTAS MEDIO JUEGO INFERIOR	9-7X 05-09		64-CSGM5.3
JUNTAS MEDIO JUEGO SUPERIOR	9-7X 05-08. JUNTA DE CABEZA MULTILAMINA		64-HSGM5.3-2
SELLOS DE VALVULAS	9-7X 05-09. VITON, DIETROS: VVULA (0.180IN/ 4.58MM.), GU (0.346IN/ 8.80MM.), FLANGE (0.980IN/ 24.90MM.), ANCHO DE SELLO: (0.670IN/ 17.01MM.), BASE DE SELLO: (0.600IN/ 15.25MM.), ALTURA TOTAL: (0.696IN/ 17.69MM.)		38-SVGM53FV
SELLOS DE VALVULAS	9-7X 05-09. VITON ROJO, DIETROS: VVULA (0.286IN/ 7.26MM.), GU (0.492IN/ 12.5MM.), FLANGE (1.187IN/ 30.15MM.), BASE DE SELLO: (0.791IN/ 20.09MM.), ALTURA TOTAL: (0.887IN/ 22.53MM.)		38-SVGM53FVR
8		V8 (6.0) 5967cc 364in LS2 (VORTEC) VIN U OHV 16V.	101,60 mm
Producto	Modelos, Años, Especificaciones		SKU SPQ
JUNTAS DE CABEZA	9-7X 08-09. MULTILAMINA		64-CAGM6.0
JUNTAS DE MULTIPLE	9-7X 08-09. ADMISI		64-MSGM5.3-A
JUNTAS DE MULTIPLE	9-7X 08-09		64-MSGM5.3-PA5
JUNTAS MEDIO JUEGO SUPERIOR	9-7X 08-09. JUNTA DE CABEZA GRAFITO		64-HSGM6.0
SELLOS DE VALVULAS	9-7X 08-09. VITON, DIETROS: VVULA (0.180IN/ 4.58MM.), GU (0.346IN/ 8.80MM.), FLANGE (0.980IN/ 24.90MM.), ANCHO DE SELLO: (0.670IN/ 17.01MM.), BASE DE SELLO: (0.600IN/ 15.25MM.), ALTURA TOTAL: (0.696IN/ 17.69MM.)		38-SVGM53FV
SELLOS DE VALVULAS	9-7X 08-09. VITON ROJO, DIETROS: VVULA (0.286IN/ 7.26MM.), GU (0.492IN/ 12.5MM.), FLANGE (1.187IN/ 30.15MM.), BASE DE SELLO: (0.791IN/ 20.09MM.), ALTURA TOTAL: (0.887IN/ 22.53MM.)		38-SVGM53FVR

SEAT

Block	Motor / Modelos / Diámetro
1	L3 (1.0) 999cc 61in CHYA DOHC 12V. MII 14-20
2	L3 (1.0) 999cc 61in CHYB DOHC 12V. IBIZA, MII 11-17
3	L4 (1.2) 1197cc 73in CBZA TURBO SOHC 8V. IBIZA, TOLEDO 12-15
4	L4 (1.2) 1197cc 73in CBZB TURBO SOHC 8V. ALTEA, IBIZA, LEON, TOLEDO 10-15
5	L4 (1.2) 1197cc 73in CJZA TURBO SOHC 8V. LEON 13-15
6	L4 (1.4) 1390cc 85in BXW, CGGB DOHC 16V. ALTEA, LEON, TOLEDO 07-15
7	L4 (1.4) 1390cc 85in CAXC TURBO TFSI DOHC 16V. ALTEA, LEON, TOLEDO 07-15
8	L4 (1.4) 1395cc 85in CPTA TURBO TFSI DOHC 16V. IBIZA 13-15
9	L4 (1.4) 1395cc 85in CXSB, CZCA TURBO TFSI DOHC 16V. TOLEDO 14-18
10	L4 (1.4) 1395cc 85in CZCA, CZEA, CZDA TURBO TFSI DOHC 16V. ATECA, LEON 14-20
11	L4 (1.4) 1395cc 85in CZDA TURBO TFSI DOHC 16V. ALHAMBRA 15-20
12	L4 (1.4) 1395cc 85in CZEA TURBO TFSI DOHC 16V. IBIZA 15-17
13	L4 (1.6) 1595cc 97in ADP, AEH, AEK, AFT, AHL, AKL, AKS, APF, ARM SOHC 8V. CORDOBA, IBIZA, LEON, TOLEDO 00-05
14	L4 (1.6) 1595cc 97in ALM, ALZ, AUR, AVU, BFQ, BGU, BSE, BSF, CCSA SOHC 8V. ALTEA, CORDOBA, IBIZA, LEON, TOLEDO 00-10
15	L4 (1.6) 1595cc 97in BQU SOHC 8V. TOLEDO 04-10
16	L4 (1.6) 1598cc 98in ABU, AEE (EA111), ALM SOHC 8V. IBIZA 00-10
17	L4 (1.6) 1598cc 98in CAYB, CAYC, CLNA TURBO DIESEL TDI DOHC 16V. ALTEA, IBIZA, LEON, TOLEDO 09-15

SEAT

Block	Motor / Modelos / Diámetro
18	L4 (1.6) 1599cc 98in BAH, BJA, BLH, EA111 SOHC 8V. CORDOBA, IBIZA 03-12
19	L4 (1.9) 1896cc 116in 1Z, AAZ, AEY, AFN, AGD, AGP, AGR, AHF, AHH, AHU TURBO DIESEL SOHC 8V. IBIZA, LEON, TOLEDO 99-07
20	L4 (1.9) 1896cc 116in 1Z, AGR, AHU, ALH TURBO DIESEL TDI SOHC 8V. CORDOBA 00-02
21	L4 (1.9) 1896cc 116in AJM, ALH, ANU, ASV, BJB, BLT, BMT, BRB, BRR TURBO DIESEL SOHC 8V. ALHAMBRA, ALTEA, CORDOBA, IBIZA, LEON, TOLEDO 00-10
22	L4 (1.9) 1896cc 116in AQM, ARL, ASX, ATJ, AVB, AVG, AVQ, BEW, BKC, BKE TURBO DIESEL SOHC 8V. ALTEA, CORDOBA, IBIZA, LEON, TOLEDO 00-06
23	L4 (1.9) 1896cc 116in ASY, ASZ, ATD, AUY, AVF, AWX, AXB, AXC, AXR, BLS TURBO DIESEL SOHC 8V. ALHAMBRA, ALTEA, CORDOBA, IBIZA, LEON, TOLEDO 00-10
24	L4 (1.9) 1896cc 116in BRM, BRS, BRU, BSU, BSW, BTB, BVK, BXE, BXF, BXJ TURBO DIESEL SOHC 8V. ALHAMBRA, ALTEA, IBIZA, LEON, TOLEDO 05-09
25	L4 (2.0) 1984cc 121in ATM, AWF, AWG, AZJ, AZL, AZM, BBX, BEH, BER, BSX SOHC 8V. CORDOBA, IBIZA 02-14
26	L4 (2.0) 1984cc 121in AWA, AXW, AXX, BGB, BLR, BLX, BLY, BMB DOHC 16V. ALTEA, LEON, TOLEDO 04-09
27	L4 (2.0) 1984cc 121in BPJ, BVY, BVZ, BWA, BWE, BWJ, BWT, BYK, CAEB DOHC 16V. ALTEA, LEON, TOLEDO 08-10
28	L4 (2.0) 1984cc 121in CJXC TURBO TFSI DOHC 16V. LEON 16-19
29	L4 (2.0) 1984cc 121in DNUE TURBO TFSI DOHC 16V. LEON 16-19
30	VR6 (2.8) 2792cc 170in AQP, AUE, AYL, BDE DOHC 24V. ALHAMBRA, LEON 00-10

SEAT

Block

Motor / Diámetro / Producto / Especificaciones / SKU

1		L3 (1.0) 999cc 61in CHYA DOHC 12V.	74.50 mm
Producto		Modelos, Años, Especificaciones	SKU SPQ
JUNTAS DE CABEZA	MII 14-20. MULTILAMINA		64-CAW1.0
JUNTAS MEDIO JUEGO SUPERIOR	MII 14-20. JUNTA DE CABEZA MULTILAMINA		64-HSW1.0

2		L3 (1.0) 999cc 61in CHYB DOHC 12V.	74.50 mm
Producto		Modelos, Años, Especificaciones	SKU SPQ
JUNTAS DE CABEZA	IBIZA, MII 11-17. MULTILAMINA		64-CAW1.0
JUNTAS MEDIO JUEGO SUPERIOR	IBIZA, MII 15-17. JUNTA DE CABEZA MULTILAMINA		64-HSW1.0

3		L4 (1.2) 1197cc 73in CBZA TURBO SOHC 8V.	71.00 mm
Producto		Modelos, Años, Especificaciones	SKU SPQ
JUNTAS DE CABEZA	IBIZA, TOLEDO 12-15. MULTILAMINA		64-CAW1.2
JUNTAS JUEGO COMPLETO	IBIZA, TOLEDO 12-15. JUNTA DE CABEZA MULTILAMINA		64-FSW1.2
JUNTAS MEDIO JUEGO SUPERIOR	IBIZA, TOLEDO 12-15. JUNTA DE CABEZA MULTILAMINA		64-HSW1.2

4		L4 (1.2) 1197cc 73in CBZB TURBO SOHC 8V.	71.00 mm
Producto		Modelos, Años, Especificaciones	SKU SPQ
JUNTAS DE CABEZA	ALTEA, IBIZA, LEON, TOLEDO 10-15. MULTILAMINA		64-CAW1.2
JUNTAS JUEGO COMPLETO	ALTEA, IBIZA, LEON, TOLEDO 10-15. JUNTA DE CABEZA MULTILAMINA		64-FSW1.2
JUNTAS MEDIO JUEGO SUPERIOR	ALTEA, IBIZA, LEON, TOLEDO 10-15. JUNTA DE CABEZA MULTILAMINA		64-HSW1.2

5		L4 (1.2) 1197cc 73in CJZA TURBO SOHC 8V.	71.00 mm
Producto		Modelos, Años, Especificaciones	SKU SPQ
JUNTAS DE CABEZA	LEON 13-15. MULTILAMINA		64-CAW1.2D-1
JUNTAS MEDIO JUEGO SUPERIOR	LEON 13-15. JUNTA DE CABEZA MULTILAMINA		64-HSW1.2D-1

6		L4 (1.4) 1390cc 85in BXW, CGGB DOHC 16V.	76.50 mm
Producto		Modelos, Años, Especificaciones	SKU SPQ
JUNTAS DE CABEZA	ALTEA, LEON, TOLEDO 07-15. MULTILAMINA		64-CAW1.4T
JUNTAS JUEGO COMPLETO	ALTEA, LEON, TOLEDO 07-15. JUNTA DE CABEZA MULTILAMINA		64-FSW1.4T

7		L4 (1.4) 1390cc 85in CAXC TURBO TFSI DOHC 16V.	76.50 mm
Producto		Modelos, Años, Especificaciones	SKU SPQ
JUNTAS DE CABEZA	ALTEA, LEON, TOLEDO 07-15. MULTILAMINA		64-CAW1.4T
JUNTAS JUEGO COMPLETO	ALTEA, LEON, TOLEDO 07-15. JUNTA DE CABEZA MULTILAMINA		64-FSW1.4T

8		L4 (1.4) 1395cc 85in CPTA TURBO TFSI DOHC 16V.	74.50 mm
Producto		Modelos, Años, Especificaciones	SKU SPQ
JUNTAS DE CABEZA	IBIZA 13-15. MTILAMINA		64-CAW1.4D-1
JUNTAS MEDIO JUEGO SUPERIOR	IBIZA 13-15. JUNTA DE CABEZA MTILAMINA		64-HSW1.4D-1

9		L4 (1.4) 1395cc 85in CXSB, CZCA TURBO TFSI DOHC 16V.	74.50 mm
Producto		Modelos, Años, Especificaciones	SKU SPQ
JUNTAS DE CABEZA	TOLEDO 14-18. MTILAMINA		64-CAW1.4D-1
JUNTAS MEDIO JUEGO SUPERIOR	TOLEDO 14-18. JUNTA DE CABEZA MTILAMINA		64-HSW1.4D-1

10		L4 (1.4) 1395cc 85in CZCA, CZEA, CZDA TURBO TFSI DOHC 16V.	74.50 mm
Producto		Modelos, Años, Especificaciones	SKU SPQ
JUNTAS DE CABEZA	ATECA, LEON 14-20. MTILAMINA		64-CAW1.4D-1
JUNTAS MEDIO JUEGO SUPERIOR	ATECA, LEON 14-20. JUNTA DE CABEZA MTILAMINA		64-HSW1.4D-1

11		L4 (1.4) 1395cc 85in CZDA TURBO TFSI DOHC 16V.	74.50 mm
Producto		Modelos, Años, Especificaciones	SKU SPQ
JUNTAS DE CABEZA	ALHAMBRA 15-20. MTILAMINA		64-CAW1.4D-1
JUNTAS MEDIO JUEGO SUPERIOR	ALHAMBRA 15-20. JUNTA DE CABEZA MTILAMINA		64-HSW1.4D-1

SEAT

Block

Motor / Diámetro / Producto / Especificaciones / SKU

12	L4 (1.4) 1395cc 85in CZEA TURBO TFSI DOHC 16V.	74.50 mm
Producto	Modelos, Años, Especificaciones	SKU SPQ
JUNTAS DE CABEZA	IBIZA 15-17. MTLAMINA	64-CAW1.4D-1
JUNTAS MEDIO JUEGO SUPERIOR	IBIZA 15-17. JUNTA DE CABEZA MTLAMINA	64-HSVW1.4D-1
13	L4 (1.6) 1595cc 97in ADP, AEH, AEK, AFT, AHL, AKL, AKS, APF, ARM SOHC 8V.	81.00 mm
Producto	Modelos, Años, Especificaciones	SKU SPQ
JUNTAS DE CABEZA	CORDOBA, IBIZA, LEON, TOLEDO 00-05. MULTILAMINA	64-CAW1.6
JUNTAS JUEGO COMPLETO	CORDOBA, IBIZA, LEON, TOLEDO 00-05. JUNTA DE CABEZA MULTILAMINA MOTOR: AEH/ APF	64-FSVW1.6
SELLOS DE VALVULAS	CORDOBA, IBIZA, LEON, TOLEDO 00-05. POLIACRILATO, DIETROS: VVULA (0.278IN/ 7.06MM), GU (0.44IN/ 11.18MM), ANCHO DE SELLO: (0.522IN/ 13.26MM), ALTURA TOTAL: (0.403IN/ 10.24MM)	38-SVNV8MMPP
SELLOS DE VALVULAS	CORDOBA, IBIZA, LEON, TOLEDO 00-05. VITON, DIETROS: VVULA (0.274IN/ 6.96MM), GU (0.408IN/ 10.36MM), ANCHO DE SELLO: (0.566IN/ 14.38MM), ALTURA TOTAL: (0.412IN/ 10.46MM)	38-SVNV8MMPV
14	L4 (1.6) 1595cc 97in ALM, ALZ, AUR, AVU, BFQ, BGU, BSE, BSF, CCSA SOHC 8V.	81.00 mm
Producto	Modelos, Años, Especificaciones	SKU SPQ
SELLOS DE VALVULAS	ALTEA, CORDOBA, IBIZA, LEON, TOLEDO 00-10. POLIACRILATO, DIETROS: VVULA (0.278IN/ 7.06MM), GU (0.44IN/ 11.18MM), ANCHO DE SELLO: (0.522IN/ 13.26MM), ALTURA TOTAL: (0.403IN/ 10.24MM)	38-SVNV8MMPP
SELLOS DE VALVULAS	ALTEA, CORDOBA, IBIZA, LEON, TOLEDO 00-10. VITON, DIETROS: VVULA (0.274IN/ 6.96MM), GU (0.408IN/ 10.36MM), ANCHO DE SELLO: (0.566IN/ 14.38MM), ALTURA TOTAL: (0.412IN/ 10.46MM)	38-SVNV8MMPV
15	L4 (1.6) 1595cc 97in BQU SOHC 8V.	81.00 mm
Producto	Modelos, Años, Especificaciones	SKU SPQ
SELLOS DE VALVULAS	TOLEDO 04-10. POLIACRILATO, DIETROS: VVULA (0.278IN/ 7.06MM), GU (0.44IN/ 11.18MM), ANCHO DE SELLO: (0.522IN/ 13.26MM), ALTURA TOTAL: (0.403IN/ 10.24MM)	38-SVNV8MMPP
SELLOS DE VALVULAS	TOLEDO 04-10. VITON, DIETROS: VVULA (0.274IN/ 6.96MM), GU (0.408IN/ 10.36MM), ANCHO DE SELLO: (0.566IN/ 14.38MM), ALTURA TOTAL: (0.412IN/ 10.46MM)	38-SVNV8MMPV
16	L4 (1.6) 1598cc 98in ABU, AEE (EA111), ALM SOHC 8V.	76.50 mm
Producto	Modelos, Años, Especificaciones	SKU SPQ
SELLOS DE VALVULAS	IBIZA 00-10. POLIACRILATO, DIETROS: VVULA (0.278IN/ 7.06MM), GU (0.44IN/ 11.18MM), ANCHO DE SELLO: (0.522IN/ 13.26MM), ALTURA TOTAL: (0.403IN/ 10.24MM)	38-SVNV8MMPP
SELLOS DE VALVULAS	IBIZA 00-10. VITON, DIETROS: VVULA (0.274IN/ 6.96MM), GU (0.408IN/ 10.36MM), ANCHO DE SELLO: (0.566IN/ 14.38MM), ALTURA TOTAL: (0.412IN/ 10.46MM)	38-SVNV8MMPV
17	L4 (1.6) 1598cc 98in CAYB, CAYC, CLNA TURBO DIESEL TDI DOHC 16V.	79.50 mm
Producto	Modelos, Años, Especificaciones	SKU SPQ
JUNTAS DE CABEZA	ALTEA, IBIZA, LEON, TOLEDO 09-15. MULTILAMINA	64-CAW1.6TD
JUNTAS MEDIO JUEGO SUPERIOR	ALTEA, IBIZA, LEON, TOLEDO 09-15. JUNTA DE CABEZA MULTILAMINA	64-HSVW1.6TD
18	L4 (1.6) 1599cc 98in BAH, BJA, BLH, EA111 SOHC 8V.	76.50 mm
Producto	Modelos, Años, Especificaciones	SKU SPQ
JUNTAS DE CABEZA	CORDOBA, IBIZA 03-12. MULTILAMINA	64-CAW1.6-1
JUNTAS JUEGO COMPLETO	CORDOBA, IBIZA 03-12. JUNTA DE CABEZA MULTILAMINA	64-FSVW1.6-1
SELLOS DE VALVULAS	CORDOBA, IBIZA 03-10. POLIACRILATO, DIETROS: VVULA (0.278IN/ 7.06MM), GU (0.44IN/ 11.18MM), ANCHO DE SELLO: (0.522IN/ 13.26MM), ALTURA TOTAL: (0.403IN/ 10.24MM)	38-SVNV8MMPP
SELLOS DE VALVULAS	CORDOBA, IBIZA 03-10. VITON, DIETROS: VVULA (0.274IN/ 6.96MM), GU (0.408IN/ 10.36MM), ANCHO DE SELLO: (0.566IN/ 14.38MM), ALTURA TOTAL: (0.412IN/ 10.46MM)	38-SVNV8MMPV
19	L4 (1.9) 1896cc 116in 1Z, AAZ, AEY, AFN, AGD, AGP, AGR, AHF, AHH, AHU TURBO DIESEL SOHC 8V.	79.50 mm
Producto	Modelos, Años, Especificaciones	SKU SPQ
JUNTAS DE CABEZA	IBIZA, LEON, TOLEDO 00-08. LAMINA GRAFITADA, GRADO 1	64-CAW1.9TD
SELLOS DE VALVULAS	IBIZA, LEON, TOLEDO 99-07. POLIACRILATO, DIETROS: VVULA (0.241IN/ 6.12MM), GU (0.4IN/ 10.16MM), ANCHO DE SELLO: (0.48IN/ 12.19MM), ALTURA TOTAL: (0.397IN/ 10.08MM)	38-SVNV7MMP
SELLOS DE VALVULAS	IBIZA, LEON, TOLEDO 99-07. VITON, DIETROS: VVULA (0.23IN/ 5.84MM), GU (0.374IN/ 9.5MM), ANCHO DE SELLO: (0.52IN/ 13.21MM), ALTURA TOTAL: (0.402IN/ 10.21MM)	38-SVNV7MMV
SELLOS DE VALVULAS	IBIZA, LEON, TOLEDO 99-07. VITON ROJO, DIETROS: VVULA (0.23IN/ 5.84MM), GU (0.374IN/ 9.5MM), ANCHO DE SELLO: (0.52IN/ 13.21MM), ALTURA TOTAL: (0.402IN/ 10.21MM)	38-SVNV7MMVR
20	L4 (1.9) 1896cc 116in 1Z, AGR, AHU, ALH TURBO DIESEL TDI SOHC 8V.	79.50 mm
Producto	Modelos, Años, Especificaciones	SKU SPQ
JUNTAS DE CABEZA	CORDOBA 00-02. LAMINA GRAFITADA, GRADO 1	64-CAW1.9TD
SELLOS DE VALVULAS	CORDOBA 00-02. POLIACRILATO, DIETROS: VVULA (0.241IN/ 6.12MM), GU (0.4IN/ 10.16MM), ANCHO DE SELLO: (0.48IN/ 12.19MM), ALTURA TOTAL: (0.397IN/ 10.08MM)	38-SVNV7MMP
SELLOS DE VALVULAS	CORDOBA 00-02. VITON, DIETROS: VVULA (0.23IN/ 5.84MM), GU (0.374IN/ 9.5MM), ANCHO DE SELLO: (0.52IN/ 13.21MM), ALTURA TOTAL: (0.402IN/ 10.21MM)	38-SVNV7MMV
SELLOS DE VALVULAS	CORDOBA 00-02. VITON ROJO, DIETROS: VVULA (0.23IN/ 5.84MM), GU (0.374IN/ 9.5MM), ANCHO DE SELLO: (0.52IN/ 13.21MM), ALTURA TOTAL: (0.402IN/ 10.21MM)	38-SVNV7MMVR
21	L4 (1.9) 1896cc 116in AJM, ALH, ANU, ASV, BJB, BLT, BMT, BRB, BRR TURBO DIESEL SOHC 8V.	79.50 mm
Producto	Modelos, Años, Especificaciones	SKU SPQ
JUNTAS DE CABEZA	ALHAMBRA, ALTEA, CORDOBA, IBIZA, LEON, TOLEDO 00-08. LAMINA GRAFITADA, GRADO 1	64-CAW1.9TD
JUNTAS DE CABEZA	ALHAMBRA, ALTEA 00-10. MULTILAMINA	64-CAW1.9TD-1
JUNTAS JUEGO COMPLETO	ALHAMBRA, ALTEA, CORDOBA, IBIZA, TOLEDO 00-05. JUNTA DE CABEZA MULTILAMINA, ESPESOR 1.71 MM, GRADO 3	64-FSVW1.9TD
SELLOS DE VALVULAS	ALHAMBRA, ALTEA, CORDOBA, IBIZA, LEON, TOLEDO 00-07. POLIACRILATO, DIETROS: VVULA (0.241IN/ 6.12MM), GU (0.4IN/ 10.16MM), ANCHO DE SELLO: (0.48IN/ 12.19MM), ALTURA TOTAL: (0.397IN/ 10.08MM)	38-SVNV7MMP
SELLOS DE VALVULAS	ALHAMBRA, ALTEA, CORDOBA, IBIZA, LEON, TOLEDO 00-07. VITON, DIETROS: VVULA (0.23IN/ 5.84MM), GU (0.374IN/ 9.5MM), ANCHO DE SELLO: (0.52IN/ 13.21MM), ALTURA TOTAL: (0.402IN/ 10.21MM)	38-SVNV7MMV
SELLOS DE VALVULAS	ALHAMBRA, ALTEA, CORDOBA, IBIZA, LEON, TOLEDO 00-07. VITON ROJO, DIETROS: VVULA (0.23IN/ 5.84MM), GU (0.374IN/ 9.5MM), ANCHO DE SELLO: (0.52IN/ 13.21MM), ALTURA TOTAL: (0.402IN/ 10.21MM)	38-SVNV7MMVR

SEAT

Block

Motor / Diámetro / Producto / Especificaciones / SKU

22	L4 (1.9) 1896cc 116in AQM, ARL, ASX, ATJ, AVB, AVG, AVQ, BEW, BKC, BKE TURBO DIESEL SOHC 8V.	79,50 mm
Producto	Modelos, Años, Especificaciones	SKU SPQ
JUNTAS DE CABEZA	ALTEA, CORDOBA, IBIZA, LEON, TOLEDO 00-06. LAMINA GRAFITADA, GRADO 1	64-CAVW1.9TD
JUNTAS DE CABEZA	ALTEA 04-06. MULTILAMINA	64-CAVW1.9TD-1
JUNTAS JUEGO COMPLETO	ALTEA, LEON 04-06. JUNTA DE CABEZA MULTILAMINA, ESPESOR 1.71 MM, GRADO 3	64-FSWW1.9TD
SELLOS DE VALVULAS	ALTEA, CORDOBA, IBIZA, LEON, TOLEDO 00-06. POLIACRILATO, DIETROS: VVULA (0.241IN/ 6.12MM), GU (0.4IN/ 10.16MM), ANCHO DE SELLO: (0.48IN/ 12.19MM), ALTURA TOTAL: (0.397IN/ 10.08MM.)	38-SVNV7MMP
SELLOS DE VALVULAS	ALTEA, CORDOBA, IBIZA, LEON, TOLEDO 00-06. VITON, DIETROS: VVULA (0.23IN/ 5.84MM), GU (0.374IN/ 9.5MM), ANCHO DE SELLO: (0.52IN/ 13.21MM), ALTURA TOTAL: (0.402IN/ 10.21MM)	38-SVNV7MMV
SELLOS DE VALVULAS	ALTEA, CORDOBA, IBIZA, LEON, TOLEDO 00-06. VITON ROJO, DIETROS: VVULA (0.23IN/ 5.84MM), GU (0.374IN/ 9.5MM), ANCHO DE SELLO: (0.52IN/ 13.21MM), ALTURA TOTAL: (0.402IN/ 10.21MM)	38-SVNV7MMVR
23	L4 (1.9) 1896cc 116in ASY, ASZ, ATD, AUY, AVF, AWX, AXB, AXC, AXR, BLS TURBO DIESEL SOHC 8V.	79,50 mm
Producto	Modelos, Años, Especificaciones	SKU SPQ
JUNTAS DE CABEZA	ALHAMBRA, ALTEA, CORDOBA, IBIZA, LEON, TOLEDO 00-08. LAMINA GRAFITADA, GRADO 1	64-CAVW1.9TD
JUNTAS DE CABEZA	ALHAMBRA, ALTEA, CORDOBA, IBIZA, LEON 00-10. MULTILAMINA	64-CAVW1.9TD-1
JUNTAS JUEGO COMPLETO	ALHAMBRA, CORDOBA, IBIZA, LEON, TOLEDO 02-09. JUNTA DE CABEZA MULTILAMINA, ESPESOR 1.71 MM, GRADO 3	64-FSWW1.9TD
SELLOS DE VALVULAS	ALHAMBRA, ALTEA, CORDOBA, IBIZA, LEON, TOLEDO 00-07. POLIACRILATO, DIETROS: VVULA (0.241IN/ 6.12MM), GU (0.4IN/ 10.16MM), ANCHO DE SELLO: (0.48IN/ 12.19MM), ALTURA TOTAL: (0.397IN/ 10.08MM)	38-SVNV7MMP
SELLOS DE VALVULAS	ALHAMBRA, ALTEA, CORDOBA, IBIZA, LEON, TOLEDO 00-07. VITON, DIETROS: VVULA (0.23IN/ 5.84MM), GU (0.374IN/ 9.5MM), ANCHO DE SELLO: (0.52IN/ 13.21MM), ALTURA TOTAL: (0.402IN/ 10.21MM)	38-SVNV7MMV
SELLOS DE VALVULAS	ALHAMBRA, ALTEA, CORDOBA, IBIZA, LEON, TOLEDO 00-07. VITON ROJO, DIETROS: VVULA (0.23IN/ 5.84MM), GU (0.374IN/ 9.5MM), ANCHO DE SELLO: (0.52IN/ 13.21MM), ALTURA TOTAL: (0.402IN/ 10.21MM)	38-SVNV7MMVR
24	L4 (1.9) 1896cc 116in BRM, BRS, BRU, BSU, BSW, BTB, BVK, BXE, BXF, BXJ TURBO DIESEL SOHC 8V.	79,50 mm
Producto	Modelos, Años, Especificaciones	SKU SPQ
JUNTAS DE CABEZA	ALHAMBRA, ALTEA, IBIZA, LEON, TOLEDO 05-08. LAMINA GRAFITADA, GRADO 1	64-CAVW1.9TD
JUNTAS JUEGO COMPLETO	ALHAMBRA, ALTEA, LEON, TOLEDO 05-09. JUNTA DE CABEZA MULTILAMINA, ESPESOR 1.71 MM, GRADO 3	64-FSWW1.9TD
SELLOS DE VALVULAS	ALHAMBRA, ALTEA, IBIZA, LEON, TOLEDO 05-07. POLIACRILATO, DIETROS: VVULA (0.241IN/ 6.12MM), GU (0.4IN/ 10.16MM), ANCHO DE SELLO: (0.48IN/ 12.19MM), ALTURA TOTAL: (0.397IN/ 10.08MM.)	38-SVNV7MMP
SELLOS DE VALVULAS	ALHAMBRA, ALTEA, IBIZA, LEON, TOLEDO 05-07. VITON, DIETROS: VVULA (0.23IN/ 5.84MM), GU (0.374IN/ 9.5MM), ANCHO DE SELLO: (0.52IN/ 13.21MM), ALTURA TOTAL: (0.402IN/ 10.21MM)	38-SVNV7MMV
SELLOS DE VALVULAS	ALHAMBRA, ALTEA, IBIZA, LEON, TOLEDO 05-07. VITON ROJO, DIETROS: VVULA (0.23IN/ 5.84MM), GU (0.374IN/ 9.5MM), ANCHO DE SELLO: (0.52IN/ 13.21MM), ALTURA TOTAL: (0.402IN/ 10.21MM)	38-SVNV7MMVR
25	L4 (2.0) 1984cc 121in ATM, AWF, AWG, AZJ, AZL, AZM, BBX, BEH, BER, BSX SOHC 8V.	82,50 mm
Producto	Modelos, Años, Especificaciones	SKU SPQ
JUNTAS DE CABEZA	IBIZA 02-14. MULTILAMINA	64-CAVW2.0M
JUNTAS JUEGO COMPLETO	IBIZA 02-02. JUNTA DE CABEZA MULTILAMINA	64-FSWW2.0M
JUNTAS JUEGO COMPLETO	CORDOBA, IBIZA 02-07. JUNTA DE CABEZA MULTILAMINA	64-FSWW2.0M-1
SELLOS DE VALVULAS	CORDOBA, IBIZA 02-06. POLIACRILATO, DIETROS: VVULA (0.241IN/ 6.12MM), GU (0.4IN/ 10.16MM), ANCHO DE SELLO: (0.48IN/ 12.19MM), ALTURA TOTAL: (0.397IN/ 10.08MM)	38-SVNV7MMP
SELLOS DE VALVULAS	CORDOBA, IBIZA 02-06. VITON, DIETROS: VVULA (0.23IN/ 5.84MM), GU (0.374IN/ 9.5MM), ANCHO DE SELLO: (0.52IN/ 13.21MM), ALTURA TOTAL: (0.402IN/ 10.21MM)	38-SVNV7MMV
SELLOS DE VALVULAS	CORDOBA, IBIZA 02-06. VITON ROJO, DIETROS: VVULA (0.23IN/ 5.84MM), GU (0.374IN/ 9.5MM), ANCHO DE SELLO: (0.52IN/ 13.21MM), ALTURA TOTAL: (0.402IN/ 10.21MM)	38-SVNV7MMVR
26	L4 (2.0) 1984cc 121in AWA, AXW, AXX, BGB, BLR, BLX, BLY, BMB DOHC 16V.	82,50 mm
Producto	Modelos, Años, Especificaciones	SKU SPQ
JUNTAS DE CABEZA	ALTEA, LEON, TOLEDO 04-09. JUNTA DE CABEZA MULTILAMINA	64-CAVW2.0D-2
JUNTAS MEDIO JUEGO SUPERIOR	ALTEA, LEON, TOLEDO 04-09. JUNTA DE CABEZA MULTILAMINA	64-HSVW2.0D-2
27	L4 (2.0) 1984cc 121in BPJ, BVY, BVZ, BWA, BWE, BWJ, BWT, BYK, CAEB DOHC 16V.	82,50 mm
Producto	Modelos, Años, Especificaciones	SKU SPQ
JUNTAS DE CABEZA	ALTEA, LEON, TOLEDO 08-10. MULTILAMINA	64-CAVW2.0D
JUNTAS DE CABEZA	ALTEA, LEON, TOLEDO 05-08. MULTILAMINA	64-CAVW2.0D-1
JUNTAS DE CABEZA	ALTEA, LEON, TOLEDO 05-10. JUNTA DE CABEZA MULTILAMINA	64-CAVW2.0D-2
JUNTAS MEDIO JUEGO SUPERIOR	ALTEA, LEON, TOLEDO 05-10. JUNTA DE CABEZA MULTILAMINA	64-HSVW2.0D-2
28	L4 (2.0) 1984cc 121in CJXC TURBO TFSI DOHC 16V.	82,50 mm
Producto	Modelos, Años, Especificaciones	SKU SPQ
JUNTAS DE CABEZA	LEON 16-19. MULTILAMINA	64-CAVW2.0M
JUNTAS JUEGO COMPLETO	LEON 16-19. JUNTA DE CABEZA MULTILAMINA	64-FSWW2.0M
29	L4 (2.0) 1984cc 121in DNUV TURBO TFSI DOHC 16V.	82,50 mm
Producto	Modelos, Años, Especificaciones	SKU SPQ
JUNTAS DE CABEZA	LEON 16-19. MULTILAMINA	64-CAVW2.0D-3
JUNTAS JUEGO COMPLETO	LEON 16-19. JUNTA DE CABEZA MULTILAMINA	64-FSWW2.0D-3
30	VR6 (2.8) 2792cc 170in AQP, AUE, AYL, BDE DOHC 24V.	81,00 mm
Producto	Modelos, Años, Especificaciones	SKU SPQ
JUNTAS DE CABEZA	ALHAMBRA, LEON 00-05. MULTILAMINA	64-CAVW2.8D
SELLOS DE VALVULAS	ALHAMBRA, LEON 00-10. POLIACRILATO, DIETROS: VVULA (0.241IN/ 6.12MM), GU (0.4IN/ 10.16MM), ANCHO DE SELLO: (0.48IN/ 12.19MM), ALTURA TOTAL: (0.397IN/ 10.08MM)	38-SVNV7MMP
SELLOS DE VALVULAS	ALHAMBRA, LEON 00-10. VITON, DIETROS: VVULA (0.23IN/ 5.84MM), GU (0.374IN/ 9.5MM), ANCHO DE SELLO: (0.52IN/ 13.21MM), ALTURA TOTAL: (0.402IN/ 10.21MM)	38-SVNV7MMV
SELLOS DE VALVULAS	ALHAMBRA, LEON 00-10. VITON ROJO, DIETROS: VVULA (0.23IN/ 5.84MM), GU (0.374IN/ 9.5MM), ANCHO DE SELLO: (0.52IN/ 13.21MM), ALTURA TOTAL: (0.402IN/ 10.21MM)	38-SVNV7MMVR

SMART

Block Motor / Modelos / Diámetro

1

L3 (1.0) 999cc 61in 132.910, 3B21 DOHC 12V.
FORTWO 08-15

SEAT

Block Motor / Diámetro / Producto / Especificaciones / SKu

1

L3 (1.0) 999cc 61in 132.910, 3B21 DOHC 12V.

mm

Producto	Modelos, Años, Especificaciones	Sku SPQ
JUNTAS DE CABEZA	FORTWO 08-15. MULTILAMINA	64-CAME1.0
JUNTAS MEDIO JUEGO SUPERIOR	FORTWO 08-15. JUNTA DE CABEZA MULTILAMINA	64-HSME1.0

VOLKSWAGEN

Block	Motor / Modelos / Diámetro
1	L3 (1.0) 999cc 61in CHYA, CHYE, DAFA DOHC 12V. POLO, UP 14-17
2	L3 (1.0) 999cc 61in CHYB DOHC 12V. POLO, UP 14-17
3	L3 (1.0) 999cc 61in CHZA TURBO TSI DOHC 12V. UP 16-17
4	L4 (1.2) 1197cc 73in CBZA TURBO SOHC 8V. CADDY, GOLF 10-15
5	L4 (1.2) 1197cc 73in CBZB TURBO SOHC 8V. BEETLE, CADDY, GOLF, POLO, TOURAN 08-15
6	L4 (1.2) 1197cc 73in CBZC TURBO SOHC 8V. POLO 11-14
7	L4 (1.2) 1197cc 73in CJZA TURBO SOHC 8V. GOLF 13-15
8	L4 (1.4) 1390cc 85in CAVA, CAVE, CAXA, CDGA TURBO TFSI DOHC 16V. EOS, GOLF, JETTA, PASSAT, POLO, SHARAN, TIGUAN, TOURAN 09-15
9	L4 (1.4) 1395cc 85in CPTA TURBO TFSI DOHC 16V. POLO 12-16
10	L4 (1.4) 1395cc 85in CPVA TURBO TFSI DOHC 16V. GOLF 14-20
11	L4 (1.4) 1395cc 85in CPWA TURBO TFSI DOHC 16V. CADDY 15-20
12	L4 (1.4) 1395cc 85in CZCA TURBO TFSI DOHC 16V. JETTA, PASSAT 14-20
13	L4 (1.4) 1395cc 85in CZCB TURBO TFSI DOHC 16V. CADDY 15-20
14	L4 (1.4) 1395cc 85in CZDA TURBO TFSI DOHC 16V. BEETLE, GOLF, JETTA, TIGUAN, TOURAN 14-20
15	L4 (1.4) 1395cc 85in CZDB TURBO TFSI DOHC 16V. TIGUAN 15-18
16	L4 (1.4) 1395cc 85in CZEA TURBO TFSI DOHC 16V. POLO 14-20
17	L4 (1.6) 1588cc 97in ENFRIADO X AGUA SOHC 8V. ATLANTIC, CARIBE, COMBI 80-87

VOLKSWAGEN

Block	Motor / Modelos / Diámetro
18	L4 (1.6) 1595cc 97in 1F, ABN, DT, EW, EZ, EZA, FN, HM, HN, JU, PP, RE, RF SOHC 8V. GOLF, JETTA, PASSAT, POINTER 83-97
19	L4 (1.6) 1595cc 97in ADP, AEH, AEK, AFT, AHL, AKL, AKS, APF, ARM SOHC 8V. BORA, GOLF, JETTA, PASSAT, POLO 94-11
20	L4 (1.6) 1595cc 97in ALM, ALZ, AUR, AVU, BFQ, BGU, BSE, BSF, CCSA SOHC 8V. BORA, GOLF, JETTA, LUPO, PASSAT, POLO, TOURAN 97-10
21	L4 (1.6) 1595cc 97in AP (BRASIL) SOHC 8V. GOL 08-10
22	L4 (1.6) 1595cc 97in AYD SOHC 8V. BEETLE 00-10
23	L4 (1.6) 1595cc 97in BFS SOHC 8V. BEETLE 02-10
24	L4 (1.6) 1596cc 97in AWH SOHC 8V. BEETLE 99-00
25	L4 (1.6) 1596cc 97in MY4 SOHC 8V. VAN 98-10
26	L4 (1.6) 1598cc 98in ABU, AEA, AEE (EA111) SOHC 8V. GOLF, JETTA 92-97
27	L4 (1.6) 1598cc 98in AEA, AEE (EA111) SOHC 8V. POINTER, POINTER PICKUP, POLO 96-00
28	L4 (1.6) 1598cc 98in CAYB, CAYC TURBO DIESEL TDI DOHC 16V. GOLF, JETTA, TOURAN 09-15
29	L4 (1.6) 1598cc 98in CAYB, CAYC, CLNA TURBO DIESEL TDI DOHC 16V. POLO 09-15
30	L4 (1.6) 1599cc 98in BAH, BJA, BLH, EA111 SOHC 8V. CROSSFOX, GOL, GOLF, LUPO, POINTER, POINTER PICKUP, POLO, SPORTVAN 02-15
31	L4 (1.7) 1679cc 102in CARBURADO SOHC 8V. ATLANTIC, CARIBE 82-86
32	L4 (1.8) 1780cc 109in GX, HT, PF, JH, JN, ABG SOHC 8V. CABRIO, CARIBE, GOLF, JETTA, QUANTUM 83-93
33	L4 (1.8) 1780cc 109in RV, RD SOHC 8V. GOLF, JETTA 85-92
34	L4 (1.8) 1781cc 109in AP (BRASILE) SOHC 8V. POINTER, POINTER PICKUP, VAN 98-08

VOLKSWAGEN

Block	Motor / Modelos / Diámetro
35	L4 (1.8) 1781cc 109in CARBURADO & FI SOHC 8V. ATLANTIC, CARIBE, COMBI, CORSAR, DERBY, GOLF, JETTA 84-09
36	L4 (1.9) 1896cc 116in 1Z, AAZ, AEY, AFN, AGD, AGP, AGR, AHF, AHH, AHU TURBO DIESEL SOHC 8V. BORA, GOLF, PASSAT, POLO 98-08
37	L4 (1.9) 1896cc 116in AFF, 1Y, AAZ, AEF, 1X, ABL DIESEL SOHC 8V. GOLF, JETTA, PASSAT, POLO 98-01
38	L4 (1.9) 1896cc 116in AJM, ALH, ANU, ASV, BJB, BLT, BMT, BRB, BRR TURBO DIESEL SOHC 8V. BEETLE, BORA, CADDY, CROSSPOLO, GOLF, JETTA, PASSAT, POLO, SHARAN, TRANSPORTER 98-08
39	L4 (1.9) 1896cc 116in AQM, ARL, ASX, ATJ, AVB, AVG, AVQ, BEW, BKC, BKE TURBO DIESEL SOHC 8V. BEETLE, BORA, CADDY, GOLF, JETTA, PASSAT, POLO, SHARAN, TOURAN 98-07
40	L4 (1.9) 1896cc 116in ASY, ASZ, ATD, AUY, AVF, AWX, AXB, AXC, AXR, BLS TURBO DIESEL SOHC 8V. BEETLE, BORA, CADDY, CROSSPOLO, EUROVAN, GOLF, JETTA, PASSAT, POLO, SHARAN, TOURAN, TRANSPORTER 00-10
41	L4 (1.9) 1896cc 116in BRM, BRS, BRU, BSU, BSW, BTB, BVK, BXE, BXF, BXJ TURBO DIESEL SOHC 8V. BEETLE, BORA, GOLF, JETTA, PASSAT, SHARAN, TOURAN, TRANSPORTER 04-08
42	L4 (2.0) 1968cc 120in AZV, BEE, BHW, BKD, BKP, BLB, BMA, BMN, BMR, BMW TURBO DIESEL DOHC 16V. GOLF, JETTA, PASSAT, TOURAN 08-11
43	L4 (2.0) 1968cc 120in BDK, BGW, BMM, BMP, BRT, BRU, BTB, BVD, BVH, BVK TURBO DIESEL SOHC 8V. GOLF, JETTA 04-11
44	L4 (2.0) 1968cc 120in CAAA, CXGA TURBO DIESEL TDI DOHC 16V. MULTIVAN, TRANSPORTER 09-15
45	L4 (2.0) 1968cc 120in CAAC, CCHA TURBO DIESEL TDI DOHC 16V. MULTIVAN, TRANSPORTER 09-13
46	L4 (2.0) 1968cc 120in CAAD TURBO DIESEL TDI DOHC 16V. TRANSPORTER 11-13
47	L4 (2.0) 1968cc 120in CAAE, CCHB TURBO DIESEL TDI DOHC 16V. MULTIVAN, TRANSPORTER 09-13
48	L4 (2.0) 1968cc 120in CBAA, CFFA TURBO DIESEL TDI DOHC 16V. GOLF, TIGUAN 4motion 07-13
49	L4 (2.0) 1968cc 120in CBAB, CFFB TURBO DIESEL TDI DOHC 16V. TIGUAN 08-13
50	L4 (2.0) 1968cc 120in CBAB, CFFB, CJAA TURBO DIESEL TDI DOHC 16V. GOLF, GOLF 4motion, PASSAT, PASSAT 4motion, TIGUAN 4motion 07-14
51	L4 (2.0) 1968cc 120in CBBB, CFGB TURBO DIESEL TDI DOHC 16V. TIGUAN 4motion 07-13

VOLKSWAGEN

Block	Motor / Modelos / Diámetro
52	L4 (2.0) 1968cc 120in CDBA, CNFA TURBO DIESEL TDI DOHC 16V. AMAROK 10-15
53	L4 (2.0) 1968cc 120in CDCA TURBO DIESEL BITDI DOHC 16V. AMAROK 10-12
54	L4 (2.0) 1968cc 120in CFCA TURBO DIESEL TDI DOHC 16V. MULTIVAN, TRANSPORTER 09-13
55	L4 (2.0) 1968cc 120in CFFB, CJAA TURBO DIESEL TDI DOHC 16V. BEETLE, JETTA 10-13
56	L4 (2.0) 1968cc 120in CFFD, CUVE TURBO DIESEL TDI DOHC 16V. TIGUAN 10-13
57	L4 (2.0) 1968cc 120in CJKB TURBO DIESEL TDI DOHC 16V. MULTIVAN, TRANSPORTER 12-13
58	L4 (2.0) 1968cc 120in CKTB, CKTC, CKUB, CKUC, CSLA, CSLB, CSLC, CSNA TURBO DIESEL TDI DOHC 16V. CRAFTER 11-15
59	L4 (2.0) 1968cc 120in CKUB TURBO DIESEL TDI DOHC 16V. CRAFTER 11-13
60	L4 (2.0) 1968cc 120in CKUB, CSNA TURBO DIESEL TDI DOHC 16V. CRAFTER 11-13
61	L4 (2.0) 1968cc 120in CXEB, CXEC, CXFA, CXGA, CXGB, CXHA, CXHB DIESEL TDI DOHC 16V. MULTIVAN, TRANSPORTER 15-21
62	L4 (2.0) 1968cc 120in DASA, DASB, DASC, DAUA, DAUB, DAVA, DAWA DIESEL TDI DOHC 16V. CRAFTER 16-21
63	L4 (2.0) 1984cc 121in 9A DOHC 16V. GOLF, JETTA, PASSAT 90-94
64	L4 (2.0) 1984cc 121in ABA, AEG, AVH, AZG, BEV SOHC 8V. BEETLE, CABRIO, GOLF, JETTA, PASSAT 93-06
65	L4 (2.0) 1984cc 121in ACX, AGG, AKR, AZH, ATU SOHC 8V. BORA, CABRIO, GOLF, JETTA, PASSAT 94-02
66	L4 (2.0) 1984cc 121in APK, AQY SOHC 8V. BEETLE, BORA, GOLF 98-11
67	L4 (2.0) 1984cc 121in ATM, AWF, AWG, AZJ, AZL, AZM, BBX, BEH, BER, BSX SOHC 8V. BEETLE, BORA, CABRIO, GOLF, PASSAT, POLO 00-11
68	L4 (2.0) 1984cc 121in BPJ, BVY, BVZ, BWA, BWE, BWJ, BWT, BYK, CAEB DOHC 16V. BORA, EOS, GOLF, JETTA, PASSAT, TOURAN 05-10

VOLKSWAGEN

Block	Motor / Modelos / Diámetro
69	L4 (2.0) 1984cc 121in BPY, CBFA, CCTA, BPG TURBO DOHC 16V. EOS, GOLF, GTI, JETTA, PASSAT, TIGUAN 08-13
70	L4 (2.0) 1984cc 121in CBFA, CCTA, CCZA, CPLA, CPPA, BWA, CCZA, CAWB DOHC 16V. EOS, TIGUAN 06-15
71	L4 (2.0) 1984cc 121in CCZA, CCZB (FSI) DOHC 16V. EOS 09-12
72	L4 (2.0) 1984cc 121in CJXC TURBO TFSI DOHC 16V. GOLF 13-19
73	L4 (2.0) 1984cc 121in DNUE TURBO TFSI DOHC 16V. GOLF 13-18
74	L5 (2.5) 2461cc 150in AXD, AXE, BNZ, BPC TURBO DIESEL TDI DOHC 20V. MULTIVAN, TRANSPORTER 03-09
75	L5 (2.5) 2461cc 150in BAC, BPE, TURBO DIESEL DOHC 20V. TOUAREG 03-09
76	L5 (2.5) 2461cc 150in BJJ, BJK TURBO DIESEL TDI SOHC 10V. CRAFTER 06-13
77	L5 (2.5) 2480cc 151in BGP, BGQ, BPS, BTK, CBUA, CCCA, BPR DOHC 20V. BEETLE, BORA, GOLF, JETTA 05-15
78	V6 (2.8) 2771cc 169in AHA, ATX, AMX, ATQ DOHC 30V. PASSAT 92-05
79	VR6 (2.8) 2792cc 170in AAA DOHC 12V. GOLF, JETTA, PASSAT, SHARAN 91-04
80	V6 (2.8) 2792cc 170in AAA, AFP SOHC 12V. GOLF, JETTA, PASSAT 92-02
81	VR6 (2.8) 2792cc 170in AES DOHC 12V. EUROVAN, TRANSPORTER 96-01
82	V6 (2.8) 2792cc 170in AFP, BDF DOHC 24V. GOLF, JETTA 01-05
83	VR6 (2.8) 2792cc 170in AMV DOHC 24V. TRANSPORTER 00-03
84	VR6 (2.8) 2792cc 170in AMY DOHC 12V. SHARAN 98-00
85	VR6 (2.8) 2792cc 170in AQP, AUE, AYL, BDE DOHC 24V. BORA, GOLF, SHARAN 99-10

VOLKSWAGEN

Block	Motor / Modelos / Diámetro
86	VR6 (2.8) 2792cc 170in AXK DOHC 24V. EUROVAN 01-03
87	V6 (2.8) 2792cc 170in AXK DOHC 24V. EUROVAN 01-04
88	VR6 (2.8) 2792cc 170in BDF DOHC 24V. GOLF, JETTA 01-05
89	VR6 (2.9) 2862cc 175in ABV DOHC 12V. GOLF, PASSAT 94-97
90	VR6 (3.2) 3189cc 195in BAA, BDL, BFH, BML, BMX, BUB, CBRA DOHC 24V. EOS, GOLF, MULTIVAN, TOUAREG, TRANSPORTER 02-09
91	VR6 (3.6) 3597cc 220in BHK DOHC 24V. CC, TOUAREG, PASSAT 06-10
92	V6 (3.6) 3604cc 220in ERB (PENTASTAR) DOHC 24V. ROUTAN 11-14
93	V6 (3.8) 3778cc 231in EGH VIN L, P OHV 12V. ROUTAN 09-12
94	V8 (4.2) 4163cc 254in BAR FSI DOHC 32V. TOUAREG 06-10
95	V8 (4.2) 4163cc 254in CGNA FSI DOHC 32V. TOUAREG 11-18

VOLKSWAGEN

Block

Motor / Diámetro / Producto / Especificaciones / SKU

1	L3 (1.0) 999cc 61in CHYA, CHYE, DAFA DOHC 12V.		74.50 mm
Producto		Modelos, Años, Especificaciones	Sku SPQ
JUNTAS DE CABEZA	POLO, UP 14-17. MULTILAMINA		64-CAW1.0
JUNTAS MEDIO JUEGO SUPERIOR	POLO, UP 14-17. JUNTA DE CABEZA MULTILAMINA		64-HSW1.0

2	L3 (1.0) 999cc 61in CHYB DOHC 12V.		74.50 mm
Producto		Modelos, Años, Especificaciones	Sku SPQ
JUNTAS DE CABEZA	POLO, UP 14-17. MULTILAMINA		64-CAW1.0
JUNTAS MEDIO JUEGO SUPERIOR	POLO, UP 14-17. JUNTA DE CABEZA MULTILAMINA		64-HSW1.0

3	L3 (1.0) 999cc 61in CHZA TURBO TSI DOHC 12V.		74.50 mm
Producto		Modelos, Años, Especificaciones	Sku SPQ
JUNTAS DE CABEZA	UP 16-17. MULTILAMINA		64-CAW1.0
JUNTAS MEDIO JUEGO SUPERIOR	UP 16-17. JUNTA DE CABEZA MULTILAMINA		64-HSW1.0

4	L4 (1.2) 1197cc 73in CBZA TURBO SOHC 8V.		71.00 mm
Producto		Modelos, Años, Especificaciones	Sku SPQ
JUNTAS DE CABEZA	CADDY, GOLF 10-15. MULTILAMINA		64-CAW1.2
JUNTAS JUEGO COMPLETO	CADDY, GOLF 10-15. JUNTA DE CABEZA MULTILAMINA		64-FSW1.2
JUNTAS MEDIO JUEGO SUPERIOR	CADDY, GOLF 10-15. JUNTA DE CABEZA MULTILAMINA		64-HSW1.2

5	L4 (1.2) 1197cc 73in CBZB TURBO SOHC 8V.		71.00 mm
Producto		Modelos, Años, Especificaciones	Sku SPQ
JUNTAS DE CABEZA	BEETLE, CADDY, GOLF, POLO, TOURAN 08-15. MULTILAMINA		64-CAW1.2
JUNTAS JUEGO COMPLETO	BEETLE, CADDY, GOLF, POLO, TOURAN 08-15. JUNTA DE CABEZA MULTILAMINA		64-FSW1.2
JUNTAS MEDIO JUEGO SUPERIOR	BEETLE, CADDY, GOLF, POLO, TOURAN 08-15. JUNTA DE CABEZA MULTILAMINA		64-HSW1.2

6	L4 (1.2) 1197cc 73in CBZC TURBO SOHC 8V.		71.00 mm
Producto		Modelos, Años, Especificaciones	Sku SPQ
JUNTAS DE CABEZA	POLO 11-14. MULTILAMINA		64-CAW1.2
JUNTAS JUEGO COMPLETO	POLO 11-14. JUNTA DE CABEZA MULTILAMINA		64-FSW1.2
JUNTAS MEDIO JUEGO SUPERIOR	POLO 11-14. JUNTA DE CABEZA MULTILAMINA		64-HSW1.2

7	L4 (1.2) 1197cc 73in CJZA TURBO SOHC 8V.		71.00 mm
Producto		Modelos, Años, Especificaciones	Sku SPQ
JUNTAS DE CABEZA	GOLF 13-15. MULTILAMINA		64-CAW1.2D-1
JUNTAS MEDIO JUEGO SUPERIOR	GOLF 13-15. JUNTA DE CABEZA MULTILAMINA		64-HSW1.2D-1

8	L4 (1.4) 1390cc 85in CAVA, CAVE, CAXA, CDGA TURBO TFSI DOHC 16V.		76.50 mm
Producto		Modelos, Años, Especificaciones	Sku SPQ
JUNTAS DE CABEZA	EOS, GOLF, JETTA, PASSAT, POLO, SHARAN, TIGUAN, TOURAN 09-15. MULTILAMINA		64-CAW1.4T
JUNTAS JUEGO COMPLETO	EOS, GOLF, JETTA, PASSAT, POLO, SHARAN, TIGUAN, TOURAN 09-15. JUNTA DE CABEZA MULTILAMINA		64-FSW1.4T

9	L4 (1.4) 1395cc 85in CPTA TURBO TFSI DOHC 16V.		74.50 mm
Producto		Modelos, Años, Especificaciones	Sku SPQ
JUNTAS DE CABEZA	POLO 12-16. MTILAMINA		64-CAW1.4D-1
JUNTAS MEDIO JUEGO SUPERIOR	POLO 12-16. JUNTA DE CABEZA MTILAMINA		64-HSW1.4D-1

10	L4 (1.4) 1395cc 85in CPVA TURBO TFSI DOHC 16V.		74.50 mm
Producto		Modelos, Años, Especificaciones	Sku SPQ
JUNTAS DE CABEZA	GOLF 14-20. MTILAMINA		64-CAW1.4D-1
JUNTAS MEDIO JUEGO SUPERIOR	GOLF 14-20. JUNTA DE CABEZA MTILAMINA		64-HSW1.4D-1

11	L4 (1.4) 1395cc 85in CPWA TURBO TFSI DOHC 16V.		74.50 mm
Producto		Modelos, Años, Especificaciones	Sku SPQ
JUNTAS DE CABEZA	CADDY 15-20. MTILAMINA		64-CAW1.4D-1
JUNTAS MEDIO JUEGO SUPERIOR	CADDY 15-20. JUNTA DE CABEZA MTILAMINA		64-HSW1.4D-1

VOLKSWAGEN

Block

Motor / Diámetro / Producto / Especificaciones / SKU

12	L4 (1.4) 1395cc 85in CZCA TURBO TFSI DOHC 16V.	74.50 <small>mm</small>
Producto	Modelos, Años, Especificaciones	SKU SPQ
JUNTAS DE CABEZA	JETTA, PASSAT 14-20. MTILAMINA	64-CAVW1.4D-1
JUNTAS MEDIO JUEGO SUPERIOR	JETTA, PASSAT 14-20. JUNTA DE CABEZA MTILAMINA	64-HSVW1.4D-1

13	L4 (1.4) 1395cc 85in CZCB TURBO TFSI DOHC 16V.	74.50 <small>mm</small>
Producto	Modelos, Años, Especificaciones	SKU SPQ
JUNTAS DE CABEZA	CADDY 15-20. MTILAMINA	64-CAVW1.4D-1
JUNTAS MEDIO JUEGO SUPERIOR	CADDY 15-20. JUNTA DE CABEZA MTILAMINA	64-HSVW1.4D-1

14	L4 (1.4) 1395cc 85in CZDA TURBO TFSI DOHC 16V.	74.50 <small>mm</small>
Producto	Modelos, Años, Especificaciones	SKU SPQ
JUNTAS DE CABEZA	BEETLE, GOLF, JETTA, TIGUAN, TOURAN 14-20. MTILAMINA	64-CAVW1.4D-1
JUNTAS MEDIO JUEGO SUPERIOR	BEETLE, GOLF, JETTA, TIGUAN, TOURAN 14-20. JUNTA DE CABEZA MTILAMINA	64-HSVW1.4D-1

15	L4 (1.4) 1395cc 85in CZDB TURBO TFSI DOHC 16V.	74.50 <small>mm</small>
Producto	Modelos, Años, Especificaciones	SKU SPQ
JUNTAS DE CABEZA	TIGUAN 15-18. MTILAMINA	64-CAVW1.4D-1
JUNTAS MEDIO JUEGO SUPERIOR	TIGUAN 15-18. JUNTA DE CABEZA MTILAMINA	64-HSVW1.4D-1

16	L4 (1.4) 1395cc 85in CZIA TURBO TFSI DOHC 16V.	74.50 <small>mm</small>
Producto	Modelos, Años, Especificaciones	SKU SPQ
JUNTAS DE CABEZA	POLO 14-20. MTILAMINA	64-CAVW1.4D-1
JUNTAS MEDIO JUEGO SUPERIOR	POLO 14-20. JUNTA DE CABEZA MTILAMINA	64-HSVW1.4D-1

17	L4 (1.6) 1588cc 97in ENFRIADO X AGUA SOHC 8V.	79.50 <small>mm</small>
Producto	Modelos, Años, Especificaciones	SKU SPQ
SELLOS DE VALVULAS	ATLANTIC, CARIBE, COMBI 80-87. POLIACRILATO, DIETROS: VVULA (0.278IN / 7.06MM), GU (0.44IN / 11.18MM), ANCHO DE SELLO: (0.522IN / 13.26MM), ALTURA TOTAL: (0.403IN / 10.24MM)	38-SVVN8MMPP
SELLOS DE VALVULAS	ATLANTIC, CARIBE, COMBI 80-87. VITON, DIETROS: VVULA (0.274IN / 6.96MM), GU (0.408IN / 10.36MM), ANCHO DE SELLO: (0.566IN / 14.38MM), ALTURA TOTAL: (0.412IN / 10.46MM)	38-SVVN8MMPV

18	L4 (1.6) 1595cc 97in 1F, ABN, DT, EW, EZ, EZA, FN, HM, HN, JU, PP, RE, RF SOHC 8V.	81.00 <small>mm</small>
Producto	Modelos, Años, Especificaciones	SKU SPQ
SELLOS DE VALVULAS	GOLF, JETTA, PASSAT, POINTER 83-97. POLIACRILATO, DIETROS: VVULA (0.278IN / 7.06MM), GU (0.44IN / 11.18MM), ANCHO DE SELLO: (0.522IN / 13.26MM), ALTURA TOTAL: (0.403IN / 10.24MM)	38-SVVN8MMPP
SELLOS DE VALVULAS	GOLF, JETTA, PASSAT, POINTER 83-97. VITON, DIETROS: VVULA (0.274IN / 6.96MM), GU (0.408IN / 10.36MM), ANCHO DE SELLO: (0.566IN / 14.38MM), ALTURA TOTAL: (0.412IN / 10.46MM)	38-SVVN8MMPV

19	L4 (1.6) 1595cc 97in ADP, AEH, AEK, AFT, AHL, AKL, AKS, APF, ARM SOHC 8V.	81.00 <small>mm</small>
Producto	Modelos, Años, Especificaciones	SKU SPQ
JUNTAS DE CABEZA	BORA, GOLF, JETTA, PASSAT, POLO 94-11. MULTILAMINA	64-CAVW1.6
JUNTAS JUEGO COMPLETO	BORA, GOLF, JETTA, PASSAT, POLO 94-11. JUNTA DE CABEZA MULTILAMINA MOTOR: AEH/ APF	64-FSVW1.6
SELLOS DE VALVULAS	BORA, GOLF, JETTA, PASSAT, POLO 94-11. POLIACRILATO, DIETROS: VVULA (0.278IN / 7.06MM), GU (0.44IN / 11.18MM), ANCHO DE SELLO: (0.522IN / 13.26MM), ALTURA TOTAL: (0.403IN / 10.24MM)	38-SVVN8MMPP
SELLOS DE VALVULAS	BORA, GOLF, JETTA, PASSAT, POLO 94-11. VITON, DIETROS: VVULA (0.274IN / 6.96MM), GU (0.408IN / 10.36MM), ANCHO DE SELLO: (0.566IN / 14.38MM), ALTURA TOTAL: (0.412IN / 10.46MM)	38-SVVN8MMPV

20	L4 (1.6) 1595cc 97in ALM, ALZ, AUR, AVU, BFQ, BGU, BSE, BSF, CCSA SOHC 8V.	81.00 <small>mm</small>
Producto	Modelos, Años, Especificaciones	SKU SPQ
SELLOS DE VALVULAS	BORA, GOLF, JETTA, LUPO, PASSAT, POLO, TOURAN 97-10. POLIACRILATO, DIETROS: VVULA (0.278IN / 7.06MM), GU (0.44IN / 11.18MM), ANCHO DE SELLO: (0.522IN / 13.26MM), ALTURA TOTAL: (0.403IN / 10.24MM)	38-SVVN8MMPP
SELLOS DE VALVULAS	BORA 97-10. VITON, DIETROS: VVULA (0.274IN / 6.96MM), GU (0.408IN / 10.36MM), ANCHO DE SELLO: (0.566IN / 14.38MM), ALTURA TOTAL: (0.412IN / 10.46MM)	38-SVVN8MMPV

21	L4 (1.6) 1595cc 97in AP (BRASIL) SOHC 8V.	81.00 <small>mm</small>
Producto	Modelos, Años, Especificaciones	SKU SPQ
SELLOS DE VALVULAS	GOL 08-10. POLIACRILATO, DIETROS: VVULA (0.278IN / 7.06MM), GU (0.44IN / 11.18MM), ANCHO DE SELLO: (0.522IN / 13.26MM), ALTURA TOTAL: (0.403IN / 10.24MM)	38-SVVN8MMPP
SELLOS DE VALVULAS	GOL 08-10. VITON, DIETROS: VVULA (0.274IN / 6.96MM), GU (0.408IN / 10.36MM), ANCHO DE SELLO: (0.566IN / 14.38MM), ALTURA TOTAL: (0.412IN / 10.46MM)	38-SVVN8MMPV

22	L4 (1.6) 1595cc 97in AYD SOHC 8V.	81.00 <small>mm</small>
Producto	Modelos, Años, Especificaciones	SKU SPQ
SELLOS DE VALVULAS	BEETLE 00-10. POLIACRILATO, DIETROS: VVULA (0.278IN / 7.06MM), GU (0.44IN / 11.18MM), ANCHO DE SELLO: (0.522IN / 13.26MM), ALTURA TOTAL: (0.403IN / 10.24MM)	38-SVVN8MMPP
SELLOS DE VALVULAS	BEETLE 00-10. VITON, DIETROS: VVULA (0.274IN / 6.96MM), GU (0.408IN / 10.36MM), ANCHO DE SELLO: (0.566IN / 14.38MM), ALTURA TOTAL: (0.412IN / 10.46MM)	38-SVVN8MMPV

VOLKSWAGEN

Block

Motor / Diámetro / Producto / Especificaciones / SKU

23 L4 (1.6) 1595cc 97in BFS SOHC 8V.		81.00 mm
Producto	Modelos, Años, Especificaciones	SKU SPQ
SELLOS DE VALVULAS	BEETLE 02-10. POLIACRILATO, DIETROS: VVULA (0.278IN / 7.06MM), GU (0.44IN / 11.18MM), ANCHO DE SELLO: (0.522IN / 13.26MM), ALTURA TOTAL: (0.403IN / 10.24MM)	38-SVVN8MMP
SELLOS DE VALVULAS	BEETLE 02-10. VITON, DIETROS: VVULA (0.274IN / 6.96MM), GU (0.408IN / 10.36MM), ANCHO DE SELLO: (0.566IN / 14.38MM), ALTURA TOTAL: (0.412IN / 10.46MM)	38-SVVN8MMPV

24 L4 (1.6) 1596cc 97in AWH SOHC 8V.		81.00 mm
Producto	Modelos, Años, Especificaciones	SKU SPQ
SELLOS DE VALVULAS	BEETLE 99-00. POLIACRILATO, DIETROS: VVULA (0.278IN / 7.06MM), GU (0.44IN / 11.18MM), ANCHO DE SELLO: (0.522IN / 13.26MM), ALTURA TOTAL: (0.403IN / 10.24MM)	38-SVVN8MMP
SELLOS DE VALVULAS	BEETLE 99-00. VITON, DIETROS: VVULA (0.274IN / 6.96MM), GU (0.408IN / 10.36MM), ANCHO DE SELLO: (0.566IN / 14.38MM), ALTURA TOTAL: (0.412IN / 10.46MM)	38-SVVN8MMPV

25 L4 (1.6) 1596cc 97in MY4 SOHC 8V.		81.00 mm
Producto	Modelos, Años, Especificaciones	SKU SPQ
SELLOS DE VALVULAS	VAN 98-10. POLIACRILATO, DIETROS: VVULA (0.278IN / 7.06MM), GU (0.44IN / 11.18MM), ANCHO DE SELLO: (0.522IN / 13.26MM), ALTURA TOTAL: (0.403IN / 10.24MM)	38-SVVN8MMP
SELLOS DE VALVULAS	VAN 98-10. VITON, DIETROS: VVULA (0.274IN / 6.96MM), GU (0.408IN / 10.36MM), ANCHO DE SELLO: (0.566IN / 14.38MM), ALTURA TOTAL: (0.412IN / 10.46MM)	38-SVVN8MMPV

26 L4 (1.6) 1598cc 98in ABU, AEA, AEE (EA111) SOHC 8V.		76.50 mm
Producto	Modelos, Años, Especificaciones	SKU SPQ
SELLOS DE VALVULAS	GOLF, JETTA 92-97. POLIACRILATO, DIETROS: VVULA (0.278IN / 7.06MM), GU (0.44IN / 11.18MM), ANCHO DE SELLO: (0.522IN / 13.26MM), ALTURA TOTAL: (0.403IN / 10.24MM)	38-SVVN8MMP
SELLOS DE VALVULAS	GOLF, JETTA 92-97. VITON, DIETROS: VVULA (0.274IN / 6.96MM), GU (0.408IN / 10.36MM), ANCHO DE SELLO: (0.566IN / 14.38MM), ALTURA TOTAL: (0.412IN / 10.46MM)	38-SVVN8MMPV

27 L4 (1.6) 1598cc 98in AEA, AEE (EA111) SOHC 8V.		76.50 mm
Producto	Modelos, Años, Especificaciones	SKU SPQ
SELLOS DE VALVULAS	POINTER, POINTER PICKUP, POLO 96-00. POLIACRILATO, DIETROS: VVULA (0.278IN / 7.06MM), GU (0.44IN / 11.18MM), ANCHO DE SELLO: (0.522IN / 13.26MM), ALTURA TOTAL: (0.403IN / 10.24MM)	38-SVVN8MMP
SELLOS DE VALVULAS	POINTER, POINTER PICKUP, POLO 96-00. VITON, DIETROS: VVULA (0.274IN / 6.96MM), GU (0.408IN / 10.36MM), ANCHO DE SELLO: (0.566IN / 14.38MM), ALTURA TOTAL: (0.412IN / 10.46MM)	38-SVVN8MMPV

28 L4 (1.6) 1598cc 98in CAYB, CAYC TURBO DIESEL TDI DOHC 16V.		79.50 mm
Producto	Modelos, Años, Especificaciones	SKU SPQ
JUNTAS DE CABEZA	GOLF, JETTA, TOURAN 09-15. MULTILAMINA	64-CAVW1.6TD
JUNTAS MEDIO JUEGO SUPERIOR	GOLF, JETTA, TOURAN 09-15. JUNTA DE CABEZA MULTILAMINA	64-HSVW1.6TD

29 L4 (1.6) 1598cc 98in CAYB, CAYC, CLNA TURBO DIESEL TDI DOHC 16V.		79.50 mm
Producto	Modelos, Años, Especificaciones	SKU SPQ
JUNTAS DE CABEZA	POLO 09-15. MULTILAMINA	64-CAVW1.6TD
JUNTAS MEDIO JUEGO SUPERIOR	POLO 09-15. JUNTA DE CABEZA MULTILAMINA	64-HSVW1.6TD

30 L4 (1.6) 1599cc 98in BAH, BJA, BLH, EA111 SOHC 8V.		76.50 mm
Producto	Modelos, Años, Especificaciones	SKU SPQ
JUNTAS DE CABEZA	CROSSFOX, GOL, GOLF, LUPO, POINTER, POINTER PICKUP, POLO, SPORTVAN 02-15. MULTILAMINA	64-CAVW1.6-1
JUNTAS JUEGO COMPLETO	CROSSFOX, GOL, GOLF, LUPO, POINTER, POINTER PICKUP, POLO, SPORTVAN 02-15. JUNTA DE CABEZA MULTILAMINA	64-FSVW1.6-1
SELLOS DE VALVULAS	CROSSFOX, GOLF, SPORTVAN 02-10. POLIACRILATO, DIETROS: VVULA (0.278IN / 7.06MM), GU (0.44IN / 11.18MM), ANCHO DE SELLO: (0.522IN / 13.26MM), ALTURA TOTAL: (0.403IN / 10.24MM)	38-SVVN8MMP
SELLOS DE VALVULAS	CROSSFOX, GOLF, SPORTVAN 02-10. VITON, DIETROS: VVULA (0.274IN / 6.96MM), GU (0.408IN / 10.36MM), ANCHO DE SELLO: (0.566IN / 14.38MM), ALTURA TOTAL: (0.412IN / 10.46MM)	38-SVVN8MMPV

31 L4 (1.7) 1679cc 102in CARBURADO SOHC 8V.		79.50 mm
Producto	Modelos, Años, Especificaciones	SKU SPQ
SELLOS DE VALVULAS	ATLANTIC, CARIBE 82-86. POLIACRILATO, DIETROS: VVULA (0.278IN / 7.06MM), GU (0.44IN / 11.18MM), ANCHO DE SELLO: (0.522IN / 13.26MM), ALTURA TOTAL: (0.403IN / 10.24MM)	38-SVVN8MMP
SELLOS DE VALVULAS	ATLANTIC, CARIBE 82-86. VITON, DIETROS: VVULA (0.274IN / 6.96MM), GU (0.408IN / 10.36MM), ANCHO DE SELLO: (0.566IN / 14.38MM), ALTURA TOTAL: (0.412IN / 10.46MM)	38-SVVN8MMPV

32 L4 (1.8) 1780cc 109in GX, HT, PF, JH, JN, ABG SOHC 8V.		81.00 mm
Producto	Modelos, Años, Especificaciones	SKU SPQ
SELLOS DE VALVULAS	CABRIO, CARIBE, GOLF, JETTA, QUANTUM 83-93. POLIACRILATO, DIETROS: VVULA (0.278IN / 7.06MM), GU (0.44IN / 11.18MM), ANCHO DE SELLO: (0.522IN / 13.26MM), ALTURA TOTAL: (0.403IN / 10.24MM)	38-SVVN8MMP
SELLOS DE VALVULAS	CABRIO, CARIBE, GOLF, JETTA, QUANTUM 83-93. VITON, DIETROS: VVULA (0.274IN / 6.96MM), GU (0.408IN / 10.36MM), ANCHO DE SELLO: (0.566IN / 14.38MM), ALTURA TOTAL: (0.412IN / 10.46MM)	38-SVVN8MMPV

33 L4 (1.8) 1780cc 109in RV, RD SOHC 8V.		81.00 mm
Producto	Modelos, Años, Especificaciones	SKU SPQ
SELLOS DE VALVULAS	GOLF, JETTA 85-92. POLIACRILATO, DIETROS: VVULA (0.278IN / 7.06MM), GU (0.44IN / 11.18MM), ANCHO DE SELLO: (0.522IN / 13.26MM), ALTURA TOTAL: (0.403IN / 10.24MM)	38-SVVN8MMP
SELLOS DE VALVULAS	GOLF, JETTA 85-92. VITON, DIETROS: VVULA (0.274IN / 6.96MM), GU (0.408IN / 10.36MM), ANCHO DE SELLO: (0.566IN / 14.38MM), ALTURA TOTAL: (0.412IN / 10.46MM)	38-SVVN8MMPV

VOLKSWAGEN

Block

Motor / Diámetro / Producto / Especificaciones / SKU

34	L4 (1.8) 1781cc 109in AP (BRASILE) SOHC 8V.		81.00 mm
Producto	Modelos, Años, Especificaciones		SKU SPQ
SELLOS DE VALVULAS	POINTER, POINTER PICKUP, VAN 98-08. POLIACRILATO, DIETROS: VVULA (0.278IN / 7.06MM.), GU (0.44IN / 11.18MM.), ANCHO DE SELLO: (0.522IN / 13.26MM.), ALTURA TOTAL: (0.403IN / 10.24MM.)		38-SVNV8MMPP
SELLOS DE VALVULAS	POINTER, POINTER PICKUP, VAN 98-08. VITON, DIETROS: VVULA (0.274IN / 6.96MM.), GU (0.408IN / 10.36MM.), ANCHO DE SELLO: (0.566IN / 14.38MM.), ALTURA TOTAL: (0.412IN / 10.46MM.)		38-SVNV8MMPV

35	L4 (1.8) 1781cc 109in CARBURADO & FI SOHC 8V.		81.00 mm
Producto	Modelos, Años, Especificaciones		SKU SPQ
JUNTAS JUEGO COMPLETO	ATLANTIC, CARIBE, COMBI, CORSAR, DERBY, GOLF, JETTA 84-09. JUNTA DE CABEZA MULTILAMINA ATLANTIC, CARIBE, COMBI, CORSAR, DERBY,		64-FSVW1.8
SELLOS DE VALVULAS	GOLF, JETTA 84-09. POLIACRILATO, DIETROS: VVULA (0.278IN / 7.06MM.), GU (0.44IN / 11.18MM.), ANCHO DE SELLO: (0.522IN / 13.26MM.), ALTURA TOTAL: (0.403IN / 10.24MM.)		38-SVNV8MMPP
SELLOS DE VALVULAS	ATLANTIC, CARIBE, COMBI, CORSAR, DERBY, GOLF, JETTA 84-09. VITON, DIETROS: VVULA (0.274IN / 6.96MM.), GU (0.408IN / 10.36MM.), ANCHO DE SELLO: (0.566IN / 14.38MM.), ALTURA TOTAL: (0.412IN / 10.46MM.)		38-SVNV8MMPV

36	L4 (1.9) 1896cc 116in 1Z, AAZ, AEY, AFN, AGD, AGP, AGR, AHF, AHH, AHU TURBO DIESEL SOHC 8V.		79.50 mm
Producto	Modelos, Años, Especificaciones		SKU SPQ
JUNTAS DE CABEZA	BORA, GOLF, PASSAT, POLO 98-06. LAMINA GRAFITADA, GRADO 1		64-CAVW1.9TD
JUNTAS DE CABEZA	BORA 98-05. MULTILAMINA		64-CAVW1.9TD-1
SELLOS DE VALVULAS	BORA, GOLF, POLO 95-08. POLIACRILATO, DIETROS: VVULA (0.241IN / 6.12MM.), GU (0.4IN / 10.16MM.), ANCHO DE SELLO: (0.48IN / 12.19MM.), ALTURA TOTAL: (0.397IN / 10.08MM.)		38-SVNV7MMP
SELLOS DE VALVULAS	BORA, GOLF, POLO 95-08. VITON, DIETROS: VVULA (0.23IN / 5.84MM.), GU (0.374IN / 9.5MM.), ANCHO DE SELLO: (0.52IN / 13.21MM.), ALTURA TOTAL: (0.402IN / 10.21MM.)		38-SVNV7MMV
SELLOS DE VALVULAS	BORA, GOLF, POLO 95-08. VITON ROJO, DIETROS: VVULA (0.23IN / 5.84MM.), GU (0.374IN / 9.5MM.), ANCHO DE SELLO: (0.52IN / 13.21MM.), ALTURA TOTAL: (0.402IN / 10.21MM.)		38-SVNV7MMVR

37	L4 (1.9) 1896cc 116in AFF, 1Y, AAZ, AEF, 1X, ABL DIESEL SOHC 8V.		79.50 mm
Producto	Modelos, Años, Especificaciones		SKU SPQ
SELLOS DE VALVULAS	GOLF, JETTA, PASSAT, POLO 98-01. POLIACRILATO, DIETROS: VVULA (0.241IN / 6.12MM.), GU (0.4IN / 10.16MM.), ANCHO DE SELLO: (0.48IN / 12.19MM.), ALTURA TOTAL: (0.397IN / 10.08MM.)		38-SVNV7MMP
SELLOS DE VALVULAS	GOLF, JETTA, PASSAT, POLO 98-01. VITON, DIETROS: VVULA (0.23IN / 5.84MM.), GU (0.374IN / 9.5MM.), ANCHO DE SELLO: (0.52IN / 13.21MM.), ALTURA TOTAL: (0.402IN / 10.21MM.)		38-SVNV7MMV
SELLOS DE VALVULAS	GOLF, JETTA, PASSAT, POLO 98-01. VITON ROJO, DIETROS: VVULA (0.23IN / 5.84MM.), GU (0.374IN / 9.5MM.), ANCHO DE SELLO: (0.52IN / 13.21MM.), ALTURA TOTAL: (0.402IN / 10.21MM.)		38-SVNV7MMVR

38	L4 (1.9) 1896cc 116in AJM, ALH, ANU, ASV, BJB, BLT, BMT, BRB, BRR TURBO DIESEL SOHC 8V.		79.50 mm
Producto	Modelos, Años, Especificaciones		SKU SPQ
JUNTAS DE CABEZA	BEETLE, BORA, CADDY, CROSSPOLO, GOLF, JETTA, PASSAT, POLO, SHARAN, TRANSPORTER 98-08. LAMINA GRAFITADA, GRADO 1		64-CAVW1.9TD
JUNTAS DE CABEZA	BORA 98-05. MULTILAMINA		64-CAVW1.9TD-1
JUNTAS JUEGO COMPLETO	POLO, SHARAN 99-06. JUNTA DE CABEZA MULTILAMINA, ESPESOR 1.71 MM, GRADO 3		64-FSVW1.9TD
SELLOS DE VALVULAS	BEETLE, BORA, CADDY, CROSSPOLO, GOLF, JETTA, PASSAT, POLO, SHARAN, TRANSPORTER 98-08. POLIACRILATO, DIETROS: VVULA (0.241IN / 6.12MM.), GU (0.4IN / 10.16MM.), ANCHO DE SELLO: (0.48IN / 12.19MM.), ALTURA TOTAL: (0.397IN / 10.08MM.)		38-SVNV7MMP
SELLOS DE VALVULAS	BEETLE, BORA, CADDY, CROSSPOLO, GOLF, JETTA, PASSAT, POLO, SHARAN, TRANSPORTER 98-08. VITON, DIETROS: VVULA (0.23IN / 5.84MM.), GU (0.374IN / 9.5MM.), ANCHO DE SELLO: (0.52IN / 13.21MM.), ALTURA TOTAL: (0.402IN / 10.21MM.)		38-SVNV7MMV
SELLOS DE VALVULAS	BEETLE, BORA, CADDY, CROSSPOLO, GOLF, JETTA, PASSAT, POLO, SHARAN, TRANSPORTER 98-08. VITON ROJO, DIETROS: VVULA (0.23IN / 5.84MM.), GU (0.374IN / 9.5MM.), ANCHO DE SELLO: (0.52IN / 13.21MM.), ALTURA TOTAL: (0.402IN / 10.21MM.)		38-SVNV7MMVR

39	L4 (1.9) 1896cc 116in AQM, ARL, ASX, ATJ, AVB, AVG, AVQ, BEW, BKC, BKE TURBO DIESEL SOHC 8V.		79.50 mm
Producto	Modelos, Años, Especificaciones		SKU SPQ
JUNTAS DE CABEZA	BEETLE, BORA, CADDY, GOLF, JETTA, PASSAT, POLO, SHARAN, TOURAN 98-07. LAMINA GRAFITADA, GRADO 1		64-CAVW1.9TD
JUNTAS DE CABEZA	BORA 98-05. MULTILAMINA		64-CAVW1.9TD-1
JUNTAS JUEGO COMPLETO	BEETLE, TOURAN 03-06. JUNTA DE CABEZA MULTILAMINA, ESPESOR 1.71 MM, GRADO 3		64-FSVW1.9TD
SELLOS DE VALVULAS	BEETLE, BORA, GOLF, JETTA, PASSAT, POLO, SHARAN, TOURAN 98-07. POLIACRILATO, DIETROS: VVULA (0.241IN / 6.12MM.), GU (0.4IN / 10.16MM.), ANCHO DE SELLO: (0.48IN / 12.19MM.), ALTURA TOTAL: (0.397IN / 10.08MM.)		38-SVNV7MMP
SELLOS DE VALVULAS	BEETLE, BORA, GOLF, JETTA, PASSAT, POLO, SHARAN, TOURAN 98-07. VITON, DIETROS: VVULA (0.23IN / 5.84MM.), GU (0.374IN / 9.5MM.), ANCHO DE SELLO: (0.52IN / 13.21MM.), ALTURA TOTAL: (0.402IN / 10.21MM.)		38-SVNV7MMV
SELLOS DE VALVULAS	BEETLE, BORA, GOLF, JETTA, PASSAT, POLO, SHARAN, TOURAN 98-07. VITON ROJO, DIETROS: VVULA (0.23IN / 5.84MM.), GU (0.374IN / 9.5MM.), ANCHO DE SELLO: (0.52IN / 13.21MM.), ALTURA TOTAL: (0.402IN / 10.21MM.)		38-SVNV7MMVR

40	L4 (1.9) 1896cc 116in ASY, ASZ, ATD, AUY, AVF, AWX, AXB, AXC, AXR, BLS TURBO DIESEL SOHC 8V.		79.50 mm
Producto	Modelos, Años, Especificaciones		SKU SPQ
JUNTAS DE CABEZA	BEETLE, BORA, CADDY, CROSSPOLO, EUROVAN, GOLF, JETTA, PASSAT, POLO, SHARAN, TOURAN, TRANSPORTER 00-08. LAMINA GRAFITADA, GRADO 1		64-CAVW1.9TD
JUNTAS DE CABEZA	BORA 00-05. MULTILAMINA		64-CAVW1.9TD-1
JUNTAS JUEGO COMPLETO	BEETLE, BORA, CADDY, CROSSPOLO, EUROVAN, GOLF, JETTA, PASSAT, POLO, SHARAN, TOURAN, TRANSPORTER 00-10. JUNTA DE CABEZA MULTILAMINA, ESPESOR 1.71 MM, GRADO 3		64-FSVW1.9TD
SELLOS DE VALVULAS	BEETLE, BORA, CADDY, CROSSPOLO, EUROVAN, GOLF, JETTA, PASSAT, POLO, SHARAN, TOURAN, TRANSPORTER 00-08. POLIACRILATO, DIETROS: VVULA (0.241IN / 6.12MM.), GU (0.4IN / 10.16MM.), ANCHO DE SELLO: (0.48IN / 12.19MM.), ALTURA TOTAL: (0.397IN / 10.08MM.)		38-SVNV7MMP
SELLOS DE VALVULAS	BEETLE, BORA, CADDY, CROSSPOLO, EUROVAN, GOLF, JETTA, PASSAT, POLO, SHARAN, TOURAN, TRANSPORTER 00-08. VITON, DIETROS: VVULA (0.23IN / 5.84MM.), GU (0.374IN / 9.5MM.), ANCHO DE SELLO: (0.52IN / 13.21MM.), ALTURA TOTAL: (0.402IN / 10.21MM.)		38-SVNV7MMV
SELLOS DE VALVULAS	BEETLE, BORA, CADDY, CROSSPOLO, EUROVAN, GOLF, JETTA, PASSAT, POLO, SHARAN, TOURAN, TRANSPORTER 00-08. VITON ROJO, DIETROS: VVULA (0.23IN / 5.84MM.), GU (0.374IN / 9.5MM.), ANCHO DE SELLO: (0.52IN / 13.21MM.), ALTURA TOTAL: (0.402IN / 10.21MM.)		38-SVNV7MMVR

41	L4 (1.9) 1896cc 116in BRM, BRS, BRU, BSU, BSW, BTB, BVK, BXE, BXF, BXJ TURBO DIESEL SOHC 8V.		79.50 mm
Producto	Modelos, Años, Especificaciones		SKU SPQ
JUNTAS DE CABEZA	BEETLE, BORA, GOLF, JETTA, PASSAT, SHARAN, TOURAN, TRANSPORTER 04-08. LAMINA GRAFITADA, GRADO 1		64-CAVW1.9TD
JUNTAS JUEGO COMPLETO	BEETLE, BORA, GOLF, JETTA, PASSAT, SHARAN, TOURAN, TRANSPORTER 04-08. JUNTA DE CABEZA MULTILAMINA, ESPESOR 1.71 MM, GRADO 3		64-FSVW1.9TD
SELLOS DE VALVULAS	BEETLE, BORA, GOLF, JETTA, PASSAT, SHARAN, TOURAN, TRANSPORTER 04-08. POLIACRILATO, DIETROS: VVULA (0.241IN / 6.12MM.), GU (0.4IN / 10.16MM.), ANCHO DE SELLO: (0.48IN / 12.19MM.), ALTURA TOTAL: (0.397IN / 10.08MM.)		38-SVNV7MMP
SELLOS DE VALVULAS	BEETLE, BORA, GOLF, JETTA, PASSAT, SHARAN, TOURAN, TRANSPORTER 04-08. VITON, DIETROS: VVULA (0.23IN / 5.84MM.), GU (0.374IN / 9.5MM.), ANCHO DE SELLO: (0.52IN / 13.21MM.), ALTURA TOTAL: (0.402IN / 10.21MM.)		38-SVNV7MMV

VOLKSWAGEN

Block

Motor / Diámetro / Producto / Especificaciones / SKU

41	L4 (1.9) 1896cc 116in BRM, BRS, BRU, BSU, BSW, BTB, BVK, BXE, BXF, BXJ TURBO DIESEL SOHC 8V.		79.50 mm
Producto		Modelos, Años, Especificaciones	SKU SPQ
SELLOS DE VALVULAS	BEETLE, BORA, GOLF, JETTA, PASSAT, SHARAN, TOURAN, TRANSPORTER 04-08. VITON ROJO, DIETROS: VVULA (0.23IN/ 5.84MM), GU (0.374IN/ 9.5MM), ANCHO DE SELLO: (0.52IN/ 13.21MM), ALTURA TOTAL: (0.402IN/ 10.21MM)		38-SVVN7MMVR

42	L4 (2.0) 1968cc 120in AZV, BEE, BHW, BKD, BKP, BLB, BMA, BMN, BMR, BMV TURBO DIESEL DOHC 16V.		81.00 mm
Producto		Modelos, Años, Especificaciones	SKU SPQ
JUNTAS MEDIO JUEGO SUPERIOR	GOLF, JETTA, PASSAT, TOURAN 08-11. JUNTA DE CABEZA MULTILAMINA		64-HSWW2.0TD

43	L4 (2.0) 1968cc 120in BDK, BGW, BMM, BMP, BRT, BRU, BTB, BVD, BVH, BVK TURBO DIESEL SOHC 8V.		81.00 mm
Producto		Modelos, Años, Especificaciones	SKU SPQ
SELLOS DE VALVULAS	GOLF, JETTA 04-11. POLIACRILATO, DIETROS: VVULA (0.198IN/ 5.03MM), GU (0.368IN/ 9.35MM), ANCHO DE SELLO: (0.444IN/ 11.28MM), ALTURA TOTAL: (0.39IN/ 9.91MM)		38-SVVW6MP
SELLOS DE VALVULAS	GOLF, JETTA 04-11. VITON, DIETROS: VVULA (0.198IN/ 5.03MM), GU (0.335IN/ 8.51MM), ANCHO DE SELLO: (0.48IN/ 12.19MM), ALTURA TOTAL: (0.395IN/ 10.03MM)		38-SVVW6MV
SELLOS DE VALVULAS	GOLF, JETTA 04-11. VITON ROJO, DIETROS: VVULA (0.198IN/ 5.03MM), GU (0.335IN/ 8.51MM), ANCHO DE SELLO: (0.48IN/ 12.19MM), ALTURA TOTAL: (0.395IN/ 10.03MM)		38-SVVW6MVR

44	L4 (2.0) 1968cc 120in CAAA, CXGA TURBO DIESEL TDI DOHC 16V.		81.00 mm
Producto		Modelos, Años, Especificaciones	SKU SPQ
JUNTAS DE CABEZA	MULTIVAN, TRANSPORTER 09-15. MULTILAMINA		64-CAWW2.0TD
JUNTAS MEDIO JUEGO SUPERIOR	MULTIVAN, TRANSPORTER 09-13. JUNTA DE CABEZA MULTILAMINA		64-HSWW2.0TD

45	L4 (2.0) 1968cc 120in CAAC, CCHA TURBO DIESEL TDI DOHC 16V.		81.00 mm
Producto		Modelos, Años, Especificaciones	SKU SPQ
JUNTAS MEDIO JUEGO SUPERIOR	MULTIVAN, TRANSPORTER 09-13. JUNTA DE CABEZA MULTILAMINA		64-HSWW2.0TD

46	L4 (2.0) 1968cc 120in CAAD TURBO DIESEL TDI DOHC 16V.		81.00 mm
Producto		Modelos, Años, Especificaciones	SKU SPQ
JUNTAS MEDIO JUEGO SUPERIOR	TRANSPORTER 11-13. JUNTA DE CABEZA MULTILAMINA		64-HSWW2.0TD

47	L4 (2.0) 1968cc 120in CAAE, CCHB TURBO DIESEL TDI DOHC 16V.		81.00 mm
Producto		Modelos, Años, Especificaciones	SKU SPQ
JUNTAS MEDIO JUEGO SUPERIOR	MULTIVAN, TRANSPORTER 09-13. JUNTA DE CABEZA MULTILAMINA		64-HSWW2.0TD

48	L4 (2.0) 1968cc 120in CBAA, CFFA TURBO DIESEL TDI DOHC 16V.		81.00 mm
Producto		Modelos, Años, Especificaciones	SKU SPQ
JUNTAS MEDIO JUEGO SUPERIOR	GOLF, TIGUAN 4motion 07-13. JUNTA DE CABEZA MULTILAMINA		64-HSWW2.0TD

49	L4 (2.0) 1968cc 120in CBAB, CFFB TURBO DIESEL TDI DOHC 16V.		81.00 mm
Producto		Modelos, Años, Especificaciones	SKU SPQ
JUNTAS MEDIO JUEGO SUPERIOR	TIGUAN 08-13. JUNTA DE CABEZA MULTILAMINA		64-HSWW2.0TD

50	L4 (2.0) 1968cc 120in CBAB, CFFB, CJAA TURBO DIESEL TDI DOHC 16V.		81.00 mm
Producto		Modelos, Años, Especificaciones	SKU SPQ
JUNTAS MEDIO JUEGO SUPERIOR	GOLF, GOLF 4motion, PASSAT, PASSAT 4motion, TIGUAN 4motion 07-14. JUNTA DE CABEZA MULTILAMINA		64-HSWW2.0TD

51	L4 (2.0) 1968cc 120in CBBB, CFGB TURBO DIESEL TDI DOHC 16V.		81.00 mm
Producto		Modelos, Años, Especificaciones	SKU SPQ
JUNTAS MEDIO JUEGO SUPERIOR	TIGUAN 4motion 07-13. JUNTA DE CABEZA MULTILAMINA		64-HSWW2.0TD

VOLKSWAGEN

Block

Motor / Diámetro / Producto / Especificaciones / SKU

52	L4 (2.0) 1968cc 120in CDBA, CNFA TURBO DIESEL TDI DOHC 16V.		81.00 <small>mm</small>
Producto		Modelos, Años, Especificaciones	Sku SPQ
JUNTAS DE CABEZA	AMAROK 10-15. MULTILAMINA		64-CAVW2.0TD
JUNTAS MEDIO JUEGO SUPERIOR	AMAROK 10-13. JUNTA DE CABEZA MULTILAMINA		64-HSWW2.0TD

53	L4 (2.0) 1968cc 120in CDCA TURBO DIESEL BITDI DOHC 16V.		81.00 <small>mm</small>
Producto		Modelos, Años, Especificaciones	Sku SPQ
JUNTAS MEDIO JUEGO SUPERIOR	AMAROK 10-12. JUNTA DE CABEZA MULTILAMINA		64-HSWW2.0TD

54	L4 (2.0) 1968cc 120in CFCA TURBO DIESEL TDI DOHC 16V.		81.00 <small>mm</small>
Producto		Modelos, Años, Especificaciones	Sku SPQ
JUNTAS MEDIO JUEGO SUPERIOR	MULTIVAN, TRANSPORTER 09-13. JUNTA DE CABEZA MULTILAMINA		64-HSWW2.0TD

55	L4 (2.0) 1968cc 120in CFFB, CJAA TURBO DIESEL TDI DOHC 16V.		81.00 <small>mm</small>
Producto		Modelos, Años, Especificaciones	Sku SPQ
JUNTAS MEDIO JUEGO SUPERIOR	BEETLE, JETTA 10-13. JUNTA DE CABEZA MULTILAMINA		64-HSWW2.0TD

56	L4 (2.0) 1968cc 120in CFFD, CUVE TURBO DIESEL TDI DOHC 16V.		81.00 <small>mm</small>
Producto		Modelos, Años, Especificaciones	Sku SPQ
JUNTAS MEDIO JUEGO SUPERIOR	TIGUAN 10-13. JUNTA DE CABEZA MULTILAMINA		64-HSWW2.0TD

57	L4 (2.0) 1968cc 120in CJKB TURBO DIESEL TDI DOHC 16V.		81.00 <small>mm</small>
Producto		Modelos, Años, Especificaciones	Sku SPQ
JUNTAS MEDIO JUEGO SUPERIOR	MULTIVAN, TRANSPORTER 12-13. JUNTA DE CABEZA MULTILAMINA		64-HSWW2.0TD

58	L4 (2.0) 1968cc 120in CKTB, CKTC, CKUB, CKUC, CSLA, CSLB, CSLC, CSNA TURBO DIESEL TDI DOHC 16V.		81.00 <small>mm</small>
Producto		Modelos, Años, Especificaciones	Sku SPQ
JUNTAS DE CABEZA	CRAFTER 11-15. MULTILAMINA		64-CAVW2.0TD
JUNTAS MEDIO JUEGO SUPERIOR	CRAFTER 11-13. JUNTA DE CABEZA MULTILAMINA		64-HSWW2.0TD

59	L4 (2.0) 1968cc 120in CKUB TURBO DIESEL TDI DOHC 16V.		81.00 <small>mm</small>
Producto		Modelos, Años, Especificaciones	Sku SPQ
JUNTAS MEDIO JUEGO SUPERIOR	CRAFTER 11-13. JUNTA DE CABEZA MULTILAMINA		64-HSWW2.0TD

60	L4 (2.0) 1968cc 120in CKUB, CSNA TURBO DIESEL TDI DOHC 16V.		81.00 <small>mm</small>
Producto		Modelos, Años, Especificaciones	Sku SPQ
JUNTAS MEDIO JUEGO SUPERIOR	CRAFTER 11-13. JUNTA DE CABEZA MULTILAMINA		64-HSWW2.0TD

61	L4 (2.0) 1968cc 120in CXEB, CXEC, CXFA, CXGA, CXGB, CXHA, CXHB DIESEL TDI DOHC 16V.		81.00 <small>mm</small>
Producto		Modelos, Años, Especificaciones	Sku SPQ
JUNTAS DE CABEZA	MULTIVAN, TRANSPORTER 15-21. MULTILAMINA		64-CAVW2.0D-4

62	L4 (2.0) 1968cc 120in DASA, DASB, DASC, DAUA, DAUB, DAVA, DAWA DIESEL TDI DOHC 16V.		81.00 <small>mm</small>
Producto		Modelos, Años, Especificaciones	Sku SPQ
JUNTAS DE CABEZA	CRAFTER 16-21. MULTILAMINA		64-CAVW2.0D-4

VOLKSWAGEN

Block

Motor / Diámetro / Producto / Especificaciones / SKU

63 L4 (2.0) 1984cc 121in 9A DOHC 16V. 82.50 mm		
Producto	Modelos, Años, Especificaciones	SKU SPQ
SELLOS DE VALVULAS	GOLF, JETTA, PASSAT 90-94. POLIACRILATO, DIETROS: VVULA (0.241IN / 6.12MM), GU (0.4IN / 10.16MM), ANCHO DE SELLO: (0.48IN / 12.19MM), ALTURA TOTAL: (0.397IN / 10.08MM.)	38-SVVN7MMMP
SELLOS DE VALVULAS	GOLF, JETTA, PASSAT 90-94. VITON, DIETROS: VVULA (0.23IN / 5.84MM), GU (0.374IN / 9.5MM), ANCHO DE SELLO: (0.52IN / 13.21MM), ALTURA TOTAL: (0.402IN / 10.21MM.)	38-SVVN7MMV
SELLOS DE VALVULAS	GOLF, JETTA, PASSAT 90-94. VITON ROJO, DIETROS: VVULA (0.23IN / 5.84MM), GU (0.374IN / 9.5MM), ANCHO DE SELLO: (0.52IN / 13.21MM), ALTURA TOTAL: (0.402IN / 10.21MM.)	38-SVVN7MMVR

64 L4 (2.0) 1984cc 121in ABA, AEG, AVH, AZG, BEV SOHC 8V. 82.50 mm		
Producto	Modelos, Años, Especificaciones	SKU SPQ
JUNTAS DE CABEZA	BEETLE, CABRIO, GOLF, JETTA 98-02. MULTILAMINA	64-CAVW2.0M
JUNTAS DE CABEZA	GOLF 93-97. GRAFITO	64-CAVW2.0M-G
JUNTAS JUEGO COMPLETO	BEETLE, CABRIO, GOLF, JETTA 98-02. JUNTA DE CABEZA MULTILAMINA	64-FSVW2.0M
SELLOS DE VALVULAS	BEETLE, CABRIO, GOLF, JETTA, PASSAT 93-06. POLIACRILATO, DIETROS: VVULA (0.241IN / 6.12MM), GU (0.4IN / 10.16MM), ANCHO DE SELLO: (0.48IN / 12.19MM), ALTURA TOTAL: (0.397IN / 10.08MM.)	38-SVVN7MMMP
SELLOS DE VALVULAS	BEETLE, CABRIO, GOLF, JETTA, PASSAT 93-06. VITON, DIETROS: VVULA (0.23IN / 5.84MM), GU (0.374IN / 9.5MM), ANCHO DE SELLO: (0.52IN / 13.21MM), ALTURA TOTAL: (0.402IN / 10.21MM.)	38-SVVN7MMV
SELLOS DE VALVULAS	BEETLE, CABRIO, GOLF, JETTA, PASSAT 93-06. VITON ROJO, DIETROS: VVULA (0.23IN / 5.84MM), GU (0.374IN / 9.5MM), ANCHO DE SELLO: (0.52IN / 13.21MM), ALTURA TOTAL: (0.402IN / 10.21MM.)	38-SVVN7MMVR

65 L4 (2.0) 1984cc 121in ACX, AGG, AKR, AZH, ATU SOHC 8V. 82.50 mm		
Producto	Modelos, Años, Especificaciones	SKU SPQ
JUNTAS DE CABEZA	BORA, CABRIO, GOLF, JETTA 98-02. MULTILAMINA	64-CAVW2.0M
JUNTAS JUEGO COMPLETO	BORA, CABRIO, GOLF, JETTA 98-02. JUNTA DE CABEZA MULTILAMINA	64-FSVW2.0M
JUNTAS JUEGO COMPLETO	BORA, CABRIO, GOLF, JETTA 98-02. JUNTA DE CABEZA MULTILAMINA	64-FSVW2.0M-1
SELLOS DE VALVULAS	GOLF, JETTA, PASSAT 94-01. POLIACRILATO, DIETROS: VVULA (0.241IN / 6.12MM), GU (0.4IN / 10.16MM), ANCHO DE SELLO: (0.48IN / 12.19MM), ALTURA TOTAL: (0.397IN / 10.08MM.)	38-SVVN7MMMP
SELLOS DE VALVULAS	GOLF, JETTA, PASSAT 94-01. VITON, DIETROS: VVULA (0.23IN / 5.84MM), GU (0.374IN / 9.5MM), ANCHO DE SELLO: (0.52IN / 13.21MM), ALTURA TOTAL: (0.402IN / 10.21MM.)	38-SVVN7MMV
SELLOS DE VALVULAS	GOLF, JETTA, PASSAT 94-01. VITON ROJO, DIETROS: VVULA (0.23IN / 5.84MM), GU (0.374IN / 9.5MM), ANCHO DE SELLO: (0.52IN / 13.21MM), ALTURA TOTAL: (0.402IN / 10.21MM.)	38-SVVN7MMVR

66 L4 (2.0) 1984cc 121in APK, AQY SOHC 8V. 82.50 mm		
Producto	Modelos, Años, Especificaciones	SKU SPQ
JUNTAS DE CABEZA	BEETLE, BORA, GOLF 98-11. MULTILAMINA	64-CAVW2.0M
JUNTAS JUEGO COMPLETO	BEETLE, BORA, GOLF 98-11. JUNTA DE CABEZA MULTILAMINA	64-FSVW2.0M
JUNTAS JUEGO COMPLETO	BEETLE, BORA, GOLF 98-11. JUNTA DE CABEZA MULTILAMINA	64-FSVW2.0M-1

67 L4 (2.0) 1984cc 121in ATM, AWF, AWG, AZJ, AZL, AZM, BBX, BEH, BER, BSX SOHC 8V. 82.50 mm		
Producto	Modelos, Años, Especificaciones	SKU SPQ
JUNTAS DE CABEZA	BEETLE, BORA, CABRIO, GOLF, PASSAT, POLO 00-11. MULTILAMINA	64-CAVW2.0M
JUNTAS JUEGO COMPLETO	BEETLE, BORA, CABRIO, GOLF, PASSAT, POLO, SHARAN, TOURAN 00-06. JUNTA DE CABEZA MULTILAMINA	64-FSVW2.0M
JUNTAS JUEGO COMPLETO	BEETLE, BORA, CABRIO, GOLF, PASSAT, POLO, SHARAN, TOURAN 00-07. JUNTA DE CABEZA MULTILAMINA	64-FSVW2.0M-1
SELLOS DE VALVULAS	BEETLE, POLO 02-06. POLIACRILATO, DIETROS: VVULA (0.241IN / 6.12MM), GU (0.4IN / 10.16MM), ANCHO DE SELLO: (0.48IN / 12.19MM), ALTURA TOTAL: (0.397IN / 10.08MM.)	38-SVVN7MMMP
SELLOS DE VALVULAS	BEETLE, POLO 02-06. VITON, DIETROS: VVULA (0.23IN / 5.84MM), GU (0.374IN / 9.5MM), ANCHO DE SELLO: (0.52IN / 13.21MM), ALTURA TOTAL: (0.402IN / 10.21MM.)	38-SVVN7MMV
SELLOS DE VALVULAS	BEETLE, POLO 02-06. VITON ROJO, DIETROS: VVULA (0.23IN / 5.84MM), GU (0.374IN / 9.5MM), ANCHO DE SELLO: (0.52IN / 13.21MM), ALTURA TOTAL: (0.402IN / 10.21MM.)	38-SVVN7MMVR

68 L4 (2.0) 1984cc 121in BPJ, BVY, BVZ, BWA, BWE, BWJ, BWT, BYK, CAEB DOHC 16V. 82.50 mm		
Producto	Modelos, Años, Especificaciones	SKU SPQ
JUNTAS DE CABEZA	BORA, EOS, GOLF, JETTA, PASSAT 08-10. MULTILAMINA	64-CAVW2.0D
JUNTAS DE CABEZA	BORA, EOS, GOLF, JETTA, PASSAT, TOURAN 05-08. MULTILAMINA	64-CAVW2.0D-1
JUNTAS DE CABEZA	EOS, GOLF, JETTA, PASSAT, TOURAN 05-10. JUNTA DE CABEZA MULTILAMINA	64-CAVW2.0D-2
JUNTAS JUEGO COMPLETO	EOS 06-10. JUNTA DE CABEZA MULTILAMINA	64-FSVW2.0D
JUNTAS MEDIO JUEGO SUPERIOR	EOS, GOLF, JETTA, PASSAT, TOURAN 06-10. JUNTA DE CABEZA MULTILAMINA	64-HSVW2.0D-2

69 L4 (2.0) 1984cc 121in BPY, CBFA, CCTA, BPG TURBO DOHC 16V. 82.50 mm		
Producto	Modelos, Años, Especificaciones	SKU SPQ
JUNTAS DE CABEZA	EOS, GOLF, GTI, JETTA, PASSAT, TIGUAN 08-13. MULTILAMINA	64-CAVW2.0D
JUNTAS DE CABEZA	EOS, GOLF, GTI, JETTA, PASSAT 06-08. MULTILAMINA	64-CAVW2.0D-1
JUNTAS JUEGO COMPLETO	EOS, TIGUAN 06-14. JUNTA DE CABEZA MULTILAMINA	64-FSVW2.0D
JUNTAS JUEGO COMPLETO	EOS, GOLF, GTI, JETTA, PASSAT 06-07. MULTILAMINA PARA MOTOR: BPY	64-FSVW2.0D-1

70 L4 (2.0) 1984cc 121in CBFA, CCTA, CCZA, CPLA, CPPA, BWA, CCZA, CAWB DOHC 16V. 82.50 mm		
Producto	Modelos, Años, Especificaciones	SKU SPQ
JUNTAS JUEGO COMPLETO	EOS, TIGUAN 06-15. JUNTA DE CABEZA MULTILAMINA	64-FSVW2.0D

71 L4 (2.0) 1984cc 121in CCZA, CCZB (FSI) DOHC 16V. 82.50 mm		
Producto	Modelos, Años, Especificaciones	SKU SPQ
JUNTAS JUEGO COMPLETO	EOS 09-12. JUNTA DE CABEZA MULTILAMINA	64-FSVW2.0D

VOLKSWAGEN

Block

Motor / Diámetro / Producto / Especificaciones / SKU

72	L4 (2.0) 1984cc 121in CJXC TURBO TFSI DOHC 16V.	82.50 mm
Producto	Modelos, Años, Especificaciones	SKU SPQ
JUNTAS DE CABEZA	GOLF 13-19. MULTILAMINA	64-CAVW2.0M
JUNTAS JUEGO COMPLETO	GOLF 13-19. JUNTA DE CABEZA MULTILAMINA	64-FSVW2.0M
73	L4 (2.0) 1984cc 121in DNUE TURBO TFSI DOHC 16V.	82.50 mm
Producto	Modelos, Años, Especificaciones	SKU SPQ
JUNTAS DE CABEZA	GOLF 13-18. MULTILAMINA	64-CAVW2.0D-3
JUNTAS JUEGO COMPLETO	GOLF 13-18. JUNTA DE CABEZA MULTILAMINA	64-FSVW2.0D-3
74	L5 (2.5) 2461cc 150in AXD, AXE, BNZ, BPC TURBO DIESEL TDI DOHC 20V.	81.00 mm
Producto	Modelos, Años, Especificaciones	SKU SPQ
JUNTAS DE CABEZA	MULTIVAN, TRANSPORTER 03-09. MULTILAMINA	64-CAVW2.5TD
JUNTAS MEDIO JUEGO SUPERIOR	MULTIVAN, TRANSPORTER 03-09. JUNTA DE CABEZA MULTILAMINA	64-HSVW2.5TD
75	L5 (2.5) 2461cc 150in BAC, BPE, TURBO DIESEL DOHC 20V.	81.00 mm
Producto	Modelos, Años, Especificaciones	SKU SPQ
JUNTAS DE CABEZA	TOAUREG 03-09. MULTILAMINA	64-CAVW2.5TD
76	L5 (2.5) 2461cc 150in BJJ, BJK TURBO DIESEL TDI SOHC 10V.	81.00 mm
Producto	Modelos, Años, Especificaciones	SKU SPQ
JUNTAS DE CABEZA	CRAFTER 06-13. MULTILAMINA	64-CAVW2.5-1
JUNTAS JUEGO COMPLETO	CRAFTER 06-13. JUNTA DE CABEZA MULTILAMINA	64-FSVW2.5-1
77	L5 (2.5) 2480cc 151in BGP, BGQ, BPS, BTK, CBUA, CCCA, BPR DOHC 20V.	82.50 mm
Producto	Modelos, Años, Especificaciones	SKU SPQ
JUNTAS DE CABEZA	BEETLE, BORA, GOLF, JETTA 05-07. MULTILAMINA	64-CAVW2.5B
JUNTAS JUEGO COMPLETO	BEETLE, BORA, GOLF, JETTA 05-09. JUNTA DE CABEZA MULTILAMINA	64-FSVW2.5B
JUNTAS MEDIO JUEGO SUPERIOR	BEETLE, JETTA 05-15. JUNTA DE CABEZA MULTILAMINA	64-HSVW2.5B
78	V6 (2.8) 2771cc 169in AHA, ATX, AMX, ATQ DOHC 30V.	82.50 mm
Producto	Modelos, Años, Especificaciones	SKU SPQ
JUNTAS DE CABEZA	PASSAT 98-05. MULTILAMINA	64-CAVW2.8D-1
JUNTAS JUEGO COMPLETO	PASSAT 92-05. JUNTA DE CABEZA MULTILAMINA	64-FSVW2.8D-1
SELLOS DE VALVULAS	PASSAT 92-05. POLIACRILATO, DIETROS: VVULA (0.241IN / 6.12MM), GU (0.4IN / 10.16MM), ANCHO DE SELLO: (0.48IN / 12.19MM), ALTURA TOTAL: (0.397IN / 10.08MM.)	38-SVNV7MMP
SELLOS DE VALVULAS	PASSAT 92-05. VITON, DIETROS: VVULA (0.23IN / 5.84MM), GU (0.374IN / 9.5MM), ANCHO DE SELLO: (0.52IN / 13.21MM), ALTURA TOTAL: (0.402IN / 10.21MM.)	38-SVNV7MMV
SELLOS DE VALVULAS	PASSAT 92-05. VITON ROJO, DIETROS: VVULA (0.23IN / 5.84MM), GU (0.374IN / 9.5MM), ANCHO DE SELLO: (0.52IN / 13.21MM), ALTURA TOTAL: (0.402IN / 10.21MM.)	38-SVNV7MMVR
79	VR6 (2.8) 2792cc 170in AAA DOHC 12V.	81.00 mm
Producto	Modelos, Años, Especificaciones	SKU SPQ
JUNTAS DE CABEZA	GOLF, JETTA, PASSAT, SHARAN 91-04. GRAFITO	64-CAVW2.8
JUNTAS JUEGO COMPLETO	GOLF, JETTA, PASSAT, SHARAN 91-04. JUNTA DE CABEZA GRAFITO	64-FSVW2.8
JUNTAS TAPA DE VALVULAS	GOLF, JETTA, PASSAT 91-94	64-VSVW2.8-1
SELLOS DE VALVULAS	GOLF, JETTA, PASSAT, SHARAN 91-98. POLIACRILATO, DIETROS: VVULA (0.241IN / 6.12MM), GU (0.4IN / 10.16MM), ANCHO DE SELLO: (0.48IN / 12.19MM), ALTURA TOTAL: (0.397IN / 10.08MM.)	38-SVNV7MMP
SELLOS DE VALVULAS	GOLF, JETTA, PASSAT, SHARAN 91-98. VITON, DIETROS: VVULA (0.23IN / 5.84MM), GU (0.374IN / 9.5MM), ANCHO DE SELLO: (0.52IN / 13.21MM), ALTURA TOTAL: (0.402IN / 10.21MM.)	38-SVNV7MMV
SELLOS DE VALVULAS	GOLF, JETTA, PASSAT, SHARAN 91-98. VITON ROJO, DIETROS: VVULA (0.23IN / 5.84MM), GU (0.374IN / 9.5MM), ANCHO DE SELLO: (0.52IN / 13.21MM), ALTURA TOTAL: (0.402IN / 10.21MM.)	38-SVNV7MMVR
80	V6 (2.8) 2792cc 170in AAA, AFP SOHC 12V.	81.00 mm
Producto	Modelos, Años, Especificaciones	SKU SPQ
SELLOS DE VALVULAS	GOLF, JETTA, PASSAT 92-02. POLIACRILATO, DIETROS: VVULA (0.241IN / 6.12MM), GU (0.4IN / 10.16MM), ANCHO DE SELLO: (0.48IN / 12.19MM), ALTURA TOTAL: (0.397IN / 10.08MM.)	38-SVNV7MMP
SELLOS DE VALVULAS	GOLF, JETTA, PASSAT 92-02. VITON, DIETROS: VVULA (0.23IN / 5.84MM), GU (0.374IN / 9.5MM), ANCHO DE SELLO: (0.52IN / 13.21MM), ALTURA TOTAL: (0.402IN / 10.21MM.)	38-SVNV7MMV
SELLOS DE VALVULAS	GOLF, JETTA, PASSAT 92-02. VITON ROJO, DIETROS: VVULA (0.23IN / 5.84MM), GU (0.374IN / 9.5MM), ANCHO DE SELLO: (0.52IN / 13.21MM), ALTURA TOTAL: (0.402IN / 10.21MM.)	38-SVNV7MMVR
81	VR6 (2.8) 2792cc 170in AES DOHC 12V.	81.00 mm
Producto	Modelos, Años, Especificaciones	SKU SPQ
SELLOS DE VALVULAS	EUROVAN, TRANSPORTER 96-01. POLIACRILATO, DIETROS: VVULA (0.241IN / 6.12MM), GU (0.4IN / 10.16MM), ANCHO DE SELLO: (0.48IN / 12.19MM), ALTURA TOTAL: (0.397IN / 10.08MM.)	38-SVNV7MMP
SELLOS DE VALVULAS	EUROVAN, TRANSPORTER 96-01. VITON, DIETROS: VVULA (0.23IN / 5.84MM), GU (0.374IN / 9.5MM), ANCHO DE SELLO: (0.52IN / 13.21MM), ALTURA TOTAL: (0.402IN / 10.21MM.)	38-SVNV7MMV
SELLOS DE VALVULAS	EUROVAN, TRANSPORTER 96-01. VITON ROJO, DIETROS: VVULA (0.23IN / 5.84MM), GU (0.374IN / 9.5MM), ANCHO DE SELLO: (0.52IN / 13.21MM), ALTURA TOTAL: (0.402IN / 10.21MM.)	38-SVNV7MMVR

VOLKSWAGEN

Block

Motor / Diámetro / Producto / Especificaciones / SKU

82	VR6 (2.8) 2792cc 170in AFP, BDF DOHC 24V.		81.00 mm
Producto	Modelos, Años, Especificaciones	SKU	SPQ
SELLOS DE VALVULAS	GOLF, JETTA 01-05. POLIACRILATO, DIETROS: VVULA (0.241IN/ 6.12MM), GU (0.4IN/ 10.16MM), ANCHO DE SELLO: (0.48IN/ 12.19MM), ALTURA TOTAL: (0.397IN/ 10.08MM)	38-SVVN7MMMP	
SELLOS DE VALVULAS	GOLF, JETTA 01-05. VITON, DIETROS: VVULA (0.23IN/ 5.84MM), GU (0.374IN/ 9.5MM), ANCHO DE SELLO: (0.52IN/ 13.21MM), ALTURA TOTAL: (0.402IN/ 10.21MM)	38-SVVN7MMV	
SELLOS DE VALVULAS	GOLF, JETTA 01-05. VITON ROJO, DIETROS: VVULA (0.23IN/ 5.84MM), GU (0.374IN/ 9.5MM), ANCHO DE SELLO: (0.52IN/ 13.21MM), ALTURA TOTAL: (0.402IN/ 10.21MM)	38-SVVN7MMVR	

83	VR6 (2.8) 2792cc 170in AMV DOHC 24V.		81.00 mm
Producto	Modelos, Años, Especificaciones	SKU	SPQ
JUNTAS DE CABEZA	TRANSPORTER 00-03. MULTILAMINA	64-CAVW2.8D	
JUNTAS JUEGO COMPLETO	TRANSPORTER 00-03. JUNTA DE CABEZA MULTILAMINA	64-FSVW2.8D	
SELLOS DE VALVULAS	TRANSPORTER 00-03. POLIACRILATO, DIETROS: VVULA (0.241IN/ 6.12MM), GU (0.4IN/ 10.16MM), ANCHO DE SELLO: (0.48IN/ 12.19MM), ALTURA TOTAL: (0.397IN/ 10.08MM)	38-SVVN7MMMP	
SELLOS DE VALVULAS	TRANSPORTER 00-03. VITON, DIETROS: VVULA (0.23IN/ 5.84MM), GU (0.374IN/ 9.5MM), ANCHO DE SELLO: (0.52IN/ 13.21MM), ALTURA TOTAL: (0.402IN/ 10.21MM)	38-SVVN7MMV	
SELLOS DE VALVULAS	TRANSPORTER 00-03. VITON ROJO, DIETROS: VVULA (0.23IN/ 5.84MM), GU (0.374IN/ 9.5MM), ANCHO DE SELLO: (0.52IN/ 13.21MM), ALTURA TOTAL: (0.402IN/ 10.21MM)	38-SVVN7MMVR	

84	VR6 (2.8) 2792cc 170in AMY DOHC 12V.		81.00 mm
Producto	Modelos, Años, Especificaciones	SKU	SPQ
SELLOS DE VALVULAS	SHARAN 98-00. POLIACRILATO, DIETROS: VVULA (0.241IN/ 6.12MM), GU (0.4IN/ 10.16MM), ANCHO DE SELLO: (0.48IN/ 12.19MM), ALTURA TOTAL: (0.397IN/ 10.08MM)	38-SVVN7MMMP	
SELLOS DE VALVULAS	SHARAN 98-00. VITON, DIETROS: VVULA (0.23IN/ 5.84MM), GU (0.374IN/ 9.5MM), ANCHO DE SELLO: (0.52IN/ 13.21MM), ALTURA TOTAL: (0.402IN/ 10.21MM)	38-SVVN7MMV	
SELLOS DE VALVULAS	SHARAN 98-00. VITON ROJO, DIETROS: VVULA (0.23IN/ 5.84MM), GU (0.374IN/ 9.5MM), ANCHO DE SELLO: (0.52IN/ 13.21MM), ALTURA TOTAL: (0.402IN/ 10.21MM)	38-SVVN7MMVR	

85	VR6 (2.8) 2792cc 170in AQP, AUE, AYL, BDE DOHC 24V.		81.00 mm
Producto	Modelos, Años, Especificaciones	SKU	SPQ
JUNTAS DE CABEZA	BORA, GOLF, SHARAN 99-05. MULTILAMINA	64-CAVW2.8D	
JUNTAS JUEGO COMPLETO	BORA, GOLF, SHARAN 99-05. JUNTA DE CABEZA MULTILAMINA	64-FSVW2.8D	
SELLOS DE VALVULAS	BORA, GOLF, SHARAN 99-10. POLIACRILATO, DIETROS: VVULA (0.241IN/ 6.12MM), GU (0.4IN/ 10.16MM), ANCHO DE SELLO: (0.48IN/ 12.19MM), ALTURA TOTAL: (0.397IN/ 10.08MM)	38-SVVN7MMMP	
SELLOS DE VALVULAS	BORA, GOLF, SHARAN 99-10. VITON, DIETROS: VVULA (0.23IN/ 5.84MM), GU (0.374IN/ 9.5MM), ANCHO DE SELLO: (0.52IN/ 13.21MM), ALTURA TOTAL: (0.402IN/ 10.21MM)	38-SVVN7MMV	
SELLOS DE VALVULAS	BORA, GOLF, SHARAN 99-10. VITON ROJO, DIETROS: VVULA (0.23IN/ 5.84MM), GU (0.374IN/ 9.5MM), ANCHO DE SELLO: (0.52IN/ 13.21MM), ALTURA TOTAL: (0.402IN/ 10.21MM)	38-SVVN7MMVR	

86	VR6 (2.8) 2792cc 170in AXK DOHC 24V.		81.00 mm
Producto	Modelos, Años, Especificaciones	SKU	SPQ
JUNTAS JUEGO COMPLETO	EUROVAN 01-03. JUNTA DE CABEZA MULTILAMINA	64-FSVW2.8D	

87	V6 (2.8) 2792cc 170in AXK DOHC 24V.		81.00 mm
Producto	Modelos, Años, Especificaciones	SKU	SPQ
SELLOS DE VALVULAS	EUROVAN 01-04. POLIACRILATO, DIETROS: VVULA (0.241IN/ 6.12MM), GU (0.4IN/ 10.16MM), ANCHO DE SELLO: (0.48IN/ 12.19MM), ALTURA TOTAL: (0.397IN/ 10.08MM)	38-SVVN7MMMP	
SELLOS DE VALVULAS	EUROVAN 01-04. VITON, DIETROS: VVULA (0.23IN/ 5.84MM), GU (0.374IN/ 9.5MM), ANCHO DE SELLO: (0.52IN/ 13.21MM), ALTURA TOTAL: (0.402IN/ 10.21MM)	38-SVVN7MMV	
SELLOS DE VALVULAS	EUROVAN 01-04. VITON ROJO, DIETROS: VVULA (0.23IN/ 5.84MM), GU (0.374IN/ 9.5MM), ANCHO DE SELLO: (0.52IN/ 13.21MM), ALTURA TOTAL: (0.402IN/ 10.21MM)	38-SVVN7MMVR	

88	VR6 (2.8) 2792cc 170in BDF DOHC 24V.		81.00 mm
Producto	Modelos, Años, Especificaciones	SKU	SPQ
JUNTAS JUEGO COMPLETO	GOLF, JETTA 01-05. JUNTA DE CABEZA MULTILAMINA	64-FSVW2.8D	

89	VR6 (2.9) 2862cc 175in ABV DOHC 12V.		82.00 mm
Producto	Modelos, Años, Especificaciones	SKU	SPQ
JUNTAS DE CABEZA	GOLF, PASSAT 94-97. GRAFITO	64-CAVW2.8	
JUNTAS JUEGO COMPLETO	GOLF, PASSAT 94-97. JUNTA DE CABEZA GRAFITO	64-FSVW2.8	

90	VR6 (3.2) 3189cc 195in BAA, BDL, BFH, BML, BMX, BUB, CBRA DOHC 24V.		84.00 mm
Producto	Modelos, Años, Especificaciones	SKU	SPQ
JUNTAS DE CABEZA	GOLF, MULTIVAN, TOUAREG, TRANSPORTER 03-06. MULTILAMINA	64-CAVW3.2D	
JUNTAS JUEGO COMPLETO	EOS, GOLF, MULTIVAN, TOUAREG, TRANSPORTER 03-09. JUNTA DE CABEZA MULTILAMINA	64-FSVW3.2D	
JUNTAS MEDIO JUEGO SUPERIOR	GOLF, MULTIVAN, TOUAREG, TRANSPORTER 03-08. MULTILAMINA	64-HSVW3.2D	
SELLOS DE VALVULAS	GOLF, TOUAREG 02-06. POLIACRILATO, DIETROS: VVULA (0.241IN/ 6.12MM), GU (0.4IN/ 10.16MM), ANCHO DE SELLO: (0.48IN/ 12.19MM), ALTURA TOTAL: (0.397IN/ 10.08MM)	38-SVVN7MMMP	
SELLOS DE VALVULAS	GOLF, TOUAREG 02-06. VITON, DIETROS: VVULA (0.23IN/ 5.84MM), GU (0.374IN/ 9.5MM), ANCHO DE SELLO: (0.52IN/ 13.21MM), ALTURA TOTAL: (0.402IN/ 10.21MM)	38-SVVN7MMV	
SELLOS DE VALVULAS	GOLF, TOUAREG 02-06. VITON ROJO, DIETROS: VVULA (0.23IN/ 5.84MM), GU (0.374IN/ 9.5MM), ANCHO DE SELLO: (0.52IN/ 13.21MM), ALTURA TOTAL: (0.402IN/ 10.21MM)	38-SVVN7MMVR	

91	VR6 (3.6) 3597cc 220in BHK DOHC 24V.		89.00 mm
Producto	Modelos, Años, Especificaciones	SKU	SPQ
JUNTAS DE CABEZA	CC, TOUAREG, PASSAT 06-10. MULTILAMINA	64-CAVW3.6D	

VOLKSWAGEN

Block

Motor / Diámetro / Producto / Especificaciones / SKU

92 V6 (3.6) 3604cc 220in ERB (PENTASTAR) DOHC 24V.		96.00 mm
Producto	Modelos, Años, Especificaciones	SKU SPQ
JUNTAS DE CABEZA	ROUTAN 11-14. MULTILAMINA IZQUIERDA	64-CACH3.6DL
JUNTAS DE CABEZA	ROUTAN 11-14. MULTILAMINA DERECHA	64-CACH3.6DR
JUNTAS MEDIO JUEGO INFERIOR	ROUTAN 11-14	64-CSCH3.6D
JUNTAS MEDIO JUEGO SUPERIOR	ROUTAN 11-14. JUNTA DE CABEZA MULTILAMINA IZQUIERDA-DERECHA	64-HSCH3.6D
SELLOS DE VALVULAS	ROUTAN 11-14. VITÓN, DIETROS: VVULA (0.214IN/ 5.44MM.), GU (0.36IN/ 9.14MM.), ANCHO DE SELLO: (0.45IN/ 11.43MM.), ALTURA TOTAL: (0.395IN/ 10.03MM.)	38-SVCH36V

93 V6 (3.8) 3778cc 231in EGH VIN L, P OHV 12V.		96.00 mm
Producto	Modelos, Años, Especificaciones	SKU SPQ
JUNTAS JUEGO COMPLETO	ROUTAN 09-12. JUNTA DE CABEZA MULTILAMINA	64-FSCH3.8-1
JUNTAS TAPA DE VALVULAS	ROUTAN 09-12. SILICON CON JUNTAS DE TORNILLOS	64-VSCH3.3-3

94 V8 (4.2) 4163cc 254in BAR FSI DOHC 32V.		84.50 mm
Producto	Modelos, Años, Especificaciones	SKU SPQ
JUNTAS DE CABEZA	TOUAREG 06-10. MTLAMINA IZQUIERDA	64-CAVW4.2L
JUNTAS DE CABEZA	TOUAREG 06-10. MTLAMINA DERECHA	64-CAVW4.2R

95 V8 (4.2) 4163cc 254in CGNA FSI DOHC 32V.		84.50 mm
Producto	Modelos, Años, Especificaciones	SKU SPQ
JUNTAS DE CABEZA	TOUAREG 11-18. MTLAMINA IZQUIERDA	64-CAVW4.2L
JUNTAS DE CABEZA	TOUAREG 11-18. MTLAMINA DERECHA	64-CAVW4.2R

VOLVO

Block	Motor / Modelos / Diámetro
1	L4 (1.6) 1596cc 97in B4164T, B4164T2, B4164T3 TURBO DOHC 16V. S60, S80, V40, V60, V70 10-17
2	L4 (1.9) 1948cc 119in B4204T, B4204T3 TURBO DOHC 16V. S40, V40 99-00
3	L4 (2.0) 1969cc 120in B4204T23, B4204T27, B4204T35 TURBO DOHC 16V. XC90 16-16
4	L4 (2.0) 1999cc 122in B4204T11 (ECOBOOST) TURBO DOHC 16V. S80, XC70 14-16
5	L4 (2.0) 1999cc 122in B4204T12 (ECOBOOST) TURBO DOHC 16V. XC60 12-15
6	L4 (2.0) 1999cc 122in B4204T6 (ECOBOOST) TURBO DOHC 16V. S60, V60 12-16
7	L5 (2.4) 2435cc 149in B 5244 S DOHC 20V. C30, S40, S60, S70, V50, V70 00-11

VOLVO

Block	Motor / Modelos / Diámetro
8	L5 (2.4) 2435cc 149in B5244T, B5244T3 TURBO DOHC 20V. C70, S60, S70, S80, V70 00-06
9	L5 (2.5) 2521cc 154in B5254T2, B5254T3, B5254T7 TURBO DOHC 20V. C30, C70, S40, V50, S60, V70, XC70, XC90 03-13
10	L6 (2.9) 2922cc 178in B6304F, B6304S DOHC 24V. S80, S90, V90 97-99
11	L6 (3.2) 3192cc 195in B6324S DOHC 24V. S80, V70, XC60, XC70, XC90 07-14
12	L6 (3.2) 3192cc 195in B6324S5 DOHC 24V. XC70 10-10
13	L6 (3.2) 3192cc 195in B6324ST DOHC 24V. S80 07-10

VOLVO

Block	Motor / Diámetro / Producto / Especificaciones / SKU	Price
1	L4 (1.6) 1596cc 97in B4164T, B4164T2, B4164T3 TURBO DOHC 16V.	79.00
	Producto Modelos, Años, Especificaciones SKU SPQ	
	JUNTAS DE CABEZA S60, S80, V40, V60, V70 10-17. MULTILAMINA 64-CAF01.6D-2	
	JUNTAS JUEGO COMPLETO S60, S80, V40, V60, V70 10-17. JUNTA DE CABEZA MULTILAMINA 64-FSF01.6D-2	
2	L4 (1.9) 1948cc 119in B4204T, B4204T3 TURBO DOHC 16V.	83.00
	Producto Modelos, Años, Especificaciones SKU SPQ	
	JUNTAS DE CABEZA S40, V40 99-00. JUNTA DE CABEZA GRAFITO 64-CAVO2.0D	
3	L4 (2.0) 1969cc 120in B4204T23, B4204T27, B4204T35 TURBO DOHC 16V.	82.00
	Producto Modelos, Años, Especificaciones SKU SPQ	
	JUNTAS MEDIO JUEGO SUPERIOR XC90 16-16. JUNTA DE CABEZA MULTILAMINA 64-HSF02.0DE	
4	L4 (2.0) 1999cc 122in B4204T11 (ECOBOOST) TURBO DOHC 16V.	82.00
	Producto Modelos, Años, Especificaciones SKU SPQ	
	JUNTAS MEDIO JUEGO SUPERIOR S80, XC70 14-16. JUNTA DE CABEZA MULTILAMINA 64-HSF02.0DE	
5	L4 (2.0) 1999cc 122in B4204T12 (ECOBOOST) TURBO DOHC 16V.	87.50
	Producto Modelos, Años, Especificaciones SKU SPQ	
	JUNTAS MEDIO JUEGO SUPERIOR XC60 12-15. JUNTA DE CABEZA MULTILAMINA 64-HSF02.0DE	

VOLVO

Block

Motor / Diámetro / Producto / Especificaciones / SKU

6	L4 (2.0) 1999cc 122in B4204T6 (ECOBOOST) TURBO DOHC 16V.		87,50 <small>mm</small>
Producto		Modelos, Años, Especificaciones	SKU SPQ
JUNTAS MEDIO JUEGO SUPERIOR	S60, V60 12-16. JUNTA DE CABEZA MULTILAMINA		64-HSFO2.0DE

7	L5 (2.4) 2435cc 149in B 5244 S DOHC 20V.		83,00 <small>mm</small>
Producto		Modelos, Años, Especificaciones	SKU SPQ
JUNTAS DE CABEZA	C30, S40, S60, S70, V50, V70 00-11. GRAFITO		64-CAVO2.4D

8	L5 (2.4) 2435cc 149in B5244T, B5244T3 TURBO DOHC 20V.		81,00 <small>mm</small>
Producto		Modelos, Años, Especificaciones	SKU SPQ
JUNTAS DE CABEZA	C70, S60, S70, S80, V70 00-06. GRAFITO		64-CAVO2.4D

9	L5 (2.5) 2521cc 154in B5254T2, B5254T3, B5254T7 TURBO DOHC 20V.		83,00 <small>mm</small>
Producto		Modelos, Años, Especificaciones	SKU SPQ
JUNTAS DE CABEZA	S60, V70, XC70, XC90 03-09. MULTILAMINA		64-CAVO2.5D
JUNTAS DE CABEZA	C30, C70, S40, V50 04-13. MULTILAMINA		64-CAVO2.5D-1
JUNTAS MEDIO JUEGO SUPERIOR	S60, V70, XC70, XC90 03-09. JUNTA DE CABEZA MULTILAMINA		64-HSVO2.5D

10	L6 (2.9) 2922cc 178in B6304F, B6304S DOHC 24V.		83,00 <small>mm</small>
Producto		Modelos, Años, Especificaciones	SKU SPQ
JUNTAS DE CABEZA	S80, S90, V90 97-99. GRAFITO		64-CAVO2.9D

11	L6 (3.2) 3192cc 195in B6324S DOHC 24V.		84,00 <small>mm</small>
Producto		Modelos, Años, Especificaciones	SKU SPQ
JUNTAS DE CABEZA	S80, V70, XC60, XC70, XC90 07-14. MULTILAMINA		64-CAVO3.2D
JUNTAS MEDIO JUEGO SUPERIOR	S80, V70, XC70, XC90 07-14. JUNTA DE CABEZA MULTILAMINA		64-HSVO3.2D

12	L6 (3.2) 3192cc 195in B6324S5 DOHC 24V.		84,00 <small>mm</small>
Producto		Modelos, Años, Especificaciones	SKU SPQ
JUNTAS MEDIO JUEGO SUPERIOR	XC70 10-10. JUNTA DE CABEZA MULTILAMINA		64-HSVO3.2D

13	L6 (3.2) 3192cc 195in B6324ST DOHC 24V.		84,00 <small>mm</small>
Producto		Modelos, Años, Especificaciones	SKU SPQ
JUNTAS MEDIO JUEGO SUPERIOR	S80 07-10. JUNTA DE CABEZA MULTILAMINA		64-HSVO3.2D

DESCRIPCIÓN FICHAS TÉCNICAS


APLICACIÓN

L4 2.0 > Aerio 02-03, Escudo 97-03, Grand Vitara 99-99, Sx4 07-13, Tracker 99-04, Tracker Mex 06-08, Vitara 99-04.

64-CASU2.0
SKU


ESPEC.

Multilamina.



INTERCAMBIOS

DC GASKETS	FEL-PRO	OEM	TF VICTOR	VICTOR REINZ
CA-133-ML	26278-PT	-	-	54499



Aplicaciones

- Especifica el motor, modelos y años para los que el pistón está diseñado.

Especificaciones

- Describe el tipo y características especiales de cada filtro:

Código de producto

- Indica el número de parte del pistón SPQ.

Fotografía Frontal y Cenital

- Permite observar detalles del pistón como ranuras y acabados especiales.

Intercambios de competidor

Se incluyen en cada ficha los números de parte de los principales competidores.




Cualquier omisión ó aplicación ajena a los modelos, motores, armadoras y especificaciones; es responsabilidad del usuario, quedando descartada cualquier garantía ó aclaración futura por fallas de funcionamiento ó defectos de fabricación.

JUNTAS DE CABEZA

APLICACIÓN L4 2.5 > Cabstar 06-14, Frontier 09-14, Np 300 Pickup/ Chasis 10-14, Nv350 Urvan 14-14, Pathfinder 05-10, Pickup 06-06.


ESPEC. Lamina Grafitada.



INTERCAMBIOS	DC GASKETS	FEL-PRO	OEM	TF VICTOR	VICTOR REINZ
CA-1241-GX	-	-	-	-	-

APLICACIÓN L4 2.2 > Hiace 85-90, Hilux Pickup 89-93, Montacargas 87-05, Van 86-90.


ESPEC. Grafito.



INTERCAMBIOS	DC GASKETS	FEL-PRO	OEM	TF VICTOR	VICTOR REINZ
CA-1326-G	-	-	-	-	-

APLICACIÓN L4 1.8 > Accord 99-99, L4 2.0 > Accord 93-98, L4 2.2 > Accord 94-97, Cl 97-98, Odyssey 94-97, Prelude 94-97, Shuttle 95-97.


ESPEC. Grafito.



INTERCAMBIOS	DC GASKETS	FEL-PRO	OEM	TF VICTOR	VICTOR REINZ
CA-1463-ML	-	-	-	-	-

APLICACIÓN L4 2.5 > H100 93-07.


ESPEC. Lamina Grafitada.



INTERCAMBIOS	DC GASKETS	FEL-PRO	OEM	TF VICTOR	VICTOR REINZ
CA-206-D	-	-	-	-	-

APLICACIÓN L4 2.0 > Sportage 95-02.


ESPEC. Grafito.



INTERCAMBIOS	DC GASKETS	FEL-PRO	OEM	TF VICTOR	VICTOR REINZ
CA-215-G	-	-	-	-	-

APLICACIÓN L4 1.6 > Mazda 3 03-14.

ESPEC. Multilamina.




INTERCAMBIOS	DC GASKETS	FEL-PRO	OEM	TF VICTOR	VICTOR REINZ
CA-324-ML	-	-	-	-	-

JUNTAS DE CABEZA

APLICACIÓN L5 3.7 > Canyon 07-12, Colorado 07-12, H3 07-10, I-370 07-08.


ESPEC. Multilamina.



INTERCAMBIOS	DC GASKETS	FEL-PRO	OEM	TF VICTOR	VICTOR REINZ
CA-129-ML	-	-	-	-	-

APLICACIÓN L4 2.7 > 4Runner 10-10, Hiace 05-09, Hilux Pickup 07-13, Land Cruiser 07-07, Tacoma 05-15.


ESPEC. Multilamina.



INTERCAMBIOS	DC GASKETS	FEL-PRO	OEM	TF VICTOR	VICTOR REINZ
CA-1354-ML	-	-	-	-	-

APLICACIÓN L4 1.8 > Accord 99-99, L4 2.0 > Accord 93-98, L4 2.2 > Accord 94-97, Cl 97-98, Odyssey 94-97, Prelude 94-97, Shuttle 95-97.


ESPEC. Multilamina.



INTERCAMBIOS	DC GASKETS	FEL-PRO	OEM	TF VICTOR	VICTOR REINZ
CA-1463-ML	-	-	-	-	-

APLICACIÓN L4 2.0 > Elantra 02-12, Soul 10-14, Spectra 04-09, Sportage 05-08, Tiburon 03-08, Tucson 05-14.


ESPEC. Multilamina.



INTERCAMBIOS	DC GASKETS	FEL-PRO	OEM	TF VICTOR	VICTOR REINZ
CA-208-ML	-	-	-	-	-

APLICACIÓN L6 5.9 > Pickup Ram 94-09, Pickup Series D 89-93, Pickup Series W 89-93.


ESPEC. Lamina Grafitada.



INTERCAMBIOS	DC GASKETS	FEL-PRO	OEM	TF VICTOR	VICTOR REINZ
CA-249-B	-	-	-	-	-

APLICACIÓN L4 1.8 > 626 92-97, Mx-5 94-05, Mx-6 92-97, Protege 90-00, L4 2.0 > 626 93-02, Mx-6 93-97, Probe 93-97, Protege 01-03.

ESPEC. Multilamina.




INTERCAMBIOS	DC GASKETS	FEL-PRO	OEM	TF VICTOR	VICTOR REINZ
CA-1112-ML	9711-PT	-	-	-	-

JUNTAS DE CABEZA

APLICACIÓN
V6 3.0 > 929 88-95, Mpv 89-99.

ESPEC.
Multilamina Derecha.




INTERCAMBIOS

DC GASKETS	FEL-PRO	OEM	TF VICTOR	VICTOR REINZ
CA-1130-ML	9132-PT	-	-	-

APLICACIÓN
V6 3.2 > Amigo 98-00, Passport 94-02, Rodeo 92-04, Slx 96-97, Trooper 92-05.

ESPEC.
Grafito.




INTERCAMBIOS

DC GASKETS	FEL-PRO	OEM	TF VICTOR	VICTOR REINZ
CA-1750-G	9174-PT	-	-	-

APLICACIÓN
L4 2.0 > Golf 93-97.

ESPEC.
Grafito.




INTERCAMBIOS

DC GASKETS	FEL-PRO	OEM	TF VICTOR	VICTOR REINZ
CA-1845-G	26164-PT	-	-	-

APLICACIÓN
L4 1.8 > Galant 92-96, Lancer 93-95, Mirage 97-02.

ESPEC.
Grafito.




INTERCAMBIOS

DC GASKETS	FEL-PRO	OEM	TF VICTOR	VICTOR REINZ
CA-205-ML	26183-PT	-	-	-

APLICACIÓN
L4 2.4 > 200 11-13, Avenger 08-13, Caliber 06-12, Compass 07-13, Journey 09-13, Patriot 07-13, Sebring 07-10.

ESPEC.
Multilamina, 2 Diseño, Paso Aceite De Gota.




INTERCAMBIOS

DC GASKETS	FEL-PRO	OEM	TF VICTOR	VICTOR REINZ
CA-226-ML	26332-PT	-	-	-

APLICACIÓN
V8 7.3 > Excursion 00-03, F53 94-03, F59 94-97, Pickup Series F 94-03, Pickup Series F Super Duty 94-03, Van Econoline 94-03, Van Econoline Super Duty 98-03.

ESPEC.
Lamina Grafilada.




INTERCAMBIOS

DC GASKETS	FEL-PRO	OEM	TF VICTOR	VICTOR REINZ
CA-396-TG	9239-PT	-	-	-

JUNTAS DE CABEZA

APLICACIÓN
V6 3.0 > 929 88-95, Mpv 89-99.

ESPEC.
Multilamina Izquierda.




INTERCAMBIOS

DC GASKETS	FEL-PRO	OEM	TF VICTOR	VICTOR REINZ
CA-1131-ML	12345-PT	-	-	-

APLICACIÓN
V6 3.6 > Acadia 07-14, Aura 07-09, Captiva 08-10, Cts 04-12, Enclave 08-08, Equinox 08-09, G6 07-09, G8 08-09, Lacrosse 05-09, Malibu 08-12, Outlook 07-10, Rendezvous 04-06, Srx 04-14, Sis 05-11, Torrent 08-09, Vue 08-10, Xl-7 07-12.

ESPEC.
Multilamina Izquierda.




INTERCAMBIOS

DC GASKETS	FEL-PRO	OEM	TF VICTOR	VICTOR REINZ
CA-183-1ML	26376-PT	-	-	-

APLICACIÓN
L4 2.0 > A3 08-11, A4 08-13, A5 08-13, A6 08-13, Altea 08-10, Bora 08-10, Eos 08-13, Golf 08-10, Citi 08-12, Jetta 08-10, Leon 08-10, Passat 08-12, Tiguan 09-13, Toledo 08-10, Tt 08-10.

ESPEC.
Multilamina.




INTERCAMBIOS

DC GASKETS	FEL-PRO	OEM	TF VICTOR	VICTOR REINZ
CA-1855-1ML	26455-PT	-	-	-

APLICACIÓN
L4 1.8 > Galant 92-96, Lancer 93-95, Mirage 97-02.

ESPEC.
Multilamina.




INTERCAMBIOS

DC GASKETS	FEL-PRO	OEM	TF VICTOR	VICTOR REINZ
CA-205-ML	26183-PT	-	-	-

APLICACIÓN
V8 7.3 > F53 94-95, F59 88-95, Pickup Series F 88-95, Pickup Series F Super Duty 88-95, Van Econoline 88-95.

ESPEC.
Lamina Grafilada.




INTERCAMBIOS

DC GASKETS	FEL-PRO	OEM	TF VICTOR	VICTOR REINZ
CA-376-G	9042-PT	-	-	-

APLICACIÓN
L4 2.0 > 626 83-87, B2000 85-87, Sportage 95-95.

ESPEC.
Grafito.



INTERCAMBIOS

DC GASKETS	FEL-PRO	OEM	TF VICTOR	VICTOR REINZ
CA-1110-G	9422-PT	-	-	3763

JUNTAS DE CABEZA

APLICACIÓN V6 2.7 > Grand Vitara 06-08, XI-7 01-06.

ESPEC. Multilamina Izquierda.

64-CASU2.7L
SKU

INTERCAMBIOS	DC GASKETS	FEL-PRO	OEM	TF VICTOR	VICTOR REINZ
	CA-123-1G	26395-PT	-	-	54478

JUNTAS DE CABEZA

APLICACIÓN V6 3.5 > Pathfinder 01-04, Qx4 01-03.

ESPEC. Multilamina Izquierda.

64-CANIV35L
SKU

INTERCAMBIOS	DC GASKETS	FEL-PRO	OEM	TF VICTOR	VICTOR REINZ
	CA-1239-1ML	26241-PT	-	-	54482

APLICACIÓN V6 3.5 > Pathfinder 01-04, Qx4 01-03.

ESPEC. Multilamina Derecha.

64-CANIV35R
SKU

INTERCAMBIOS	DC GASKETS	FEL-PRO	OEM	TF VICTOR	VICTOR REINZ
	CA-1239-ML	26242-PT	-	-	54481

APLICACIÓN V6 2.7 > Grand Vitara 06-08, XI-7 01-06.

ESPEC. Multilamina Derecha.

64-CASU2.7R
SKU

INTERCAMBIOS	DC GASKETS	FEL-PRO	OEM	TF VICTOR	VICTOR REINZ
	CA-123-G	26396-PT	-	-	54477

APLICACIÓN V6 3.0 > I30 96-01, Maxima 95-01.

ESPEC. Multilamina Izquierda.

64-CANIV30L
SKU

INTERCAMBIOS	DC GASKETS	FEL-PRO	OEM	TF VICTOR	VICTOR REINZ
	CA-1244-1ML	9508-PT	-	-	54380

APLICACIÓN V6 3.0 > I30 96-01, Maxima 95-01.

ESPEC. Multilamina Derecha.

64-CANIV30R
SKU

INTERCAMBIOS	DC GASKETS	FEL-PRO	OEM	TF VICTOR	VICTOR REINZ
	CA-1244-ML	9509-PT	-	-	54379

APLICACIÓN L4 2.5 > Altima 07-15, Equator 09-12, Frontier 07-15, Nv350 Urvan 14-14, Rogue 08-16, Sentra 07-12, Urvan 08-10, X-Trail 07-15.

ESPEC. Multilamina. Segundo Diseño.

64-CANI2.5D-1
SKU

INTERCAMBIOS	DC GASKETS	FEL-PRO	OEM	TF VICTOR	VICTOR REINZ
	CA-1255-ML	26519-PT	-	-	54593

APLICACIÓN V8 5.6 > Armada 04-15, M56 11-13, Nv2500Hd 11-15, Nv3500Hd 11-15, Pathfinder 04-12, Q70 04-15, Qx56 04-13, Qx80 14-15, Titan 04-15.

ESPEC. Multilamina Izquierda.

64-CANIVK56L
SKU

INTERCAMBIOS	DC GASKETS	FEL-PRO	OEM	TF VICTOR	VICTOR REINZ
	CA-1256-1G	26372-PT	-	-	54652

APLICACIÓN V8 5.6 > Armada 04-15, M56 11-13, Nv2500Hd 11-15, Nv3500Hd 11-15, Pathfinder 04-12, Q70 04-15, Qx56 04-13, Qx80 14-15, Titan 04-15.

ESPEC. Multilamina Derecha.

64-CANIVK56R
SKU

INTERCAMBIOS	DC GASKETS	FEL-PRO	OEM	TF VICTOR	VICTOR REINZ
	CA-1256-G	26573-PT	-	-	54651

APLICACIÓN L5 3.5 > Canyon 04-06, Colorado 04-06, H3 06-06, I-350 06-08.

ESPEC. Multilamina.

64-CAGM3.5D
SKU

INTERCAMBIOS	DC GASKETS	FEL-PRO	OEM	TF VICTOR	VICTOR REINZ
	CA-128-ML	26336-PT	-	-	54736

APLICACIÓN L4 1.8 > Celica 00-05, Corolla 98-08, Matrix 03-08, Mr2 00-05, Prizm 98-02, Vibe 03-08.

ESPEC. Multilamina.

64-CATO12ZFE
SKU

INTERCAMBIOS	DC GASKETS	FEL-PRO	OEM	TF VICTOR	VICTOR REINZ
	CA-1302-ML	26158-PT-1	-	-	54383

APLICACIÓN L4 1.5 > Tercel 87-94.

ESPEC. Grafito.


64-CATO3E
SKU

INTERCAMBIOS	DC GASKETS	FEL-PRO	OEM	TF VICTOR	VICTOR REINZ
	CA-1304-G	9483-PT	-	-	5787

JUNTAS DE CABEZA

APLICACIÓN
L4 2.4 > Camry 02-11, Corolla 09-12, Highlander 01-07, Matrix 09-13, Rav4 04-08, Solara 02-08.

ESPEC.
Multilamina.



INTERCAMBIOS


DC GASKETS	FEL-PRO	OEM	TF VICTOR	VICTOR REINZ
CA-1328-ML	26232-PT	-	-	54409

64-CAT02A2FE
SPQ

JUNTAS DE CABEZA

APLICACIÓN
L4 2.0 > Aerio 02-03, Escudo 97-03, Grand Vitara 99-99, Sx4 07-13, Tracker 99-04, Tracker Mex 06-08, Vitara 99-04.

ESPEC.
Multilamina.




INTERCAMBIOS

DC GASKETS	FEL-PRO	OEM	TF VICTOR	VICTOR REINZ
CA-133-ML	26278-PT	-	-	54499

64-CASU2.0
SPQ

APLICACIÓN
V6 3.0 > Camry 92-93, Es 300 92-93.

ESPEC.
Grafito Derecha.




INTERCAMBIOS

DC GASKETS	FEL-PRO	OEM	TF VICTOR	VICTOR REINZ
CA-1355-1G	9905-PT	-	-	5860

64-CAT03.00-R
SPQ

APLICACIÓN
V6 3.0 > Camry 92-93, Es 300 92-93.

ESPEC.
Grafito Izquierda.




INTERCAMBIOS

DC GASKETS	FEL-PRO	OEM	TF VICTOR	VICTOR REINZ
CA-1355-G	9904-PT	-	-	5859

64-CAT03.00-L
SPQ

APLICACIÓN
V6 3.0 > Avalon 95-04, Camry 94-06, Es 300 94-03, Highlander 01-03, Rx 300 99-03, Sienna 98-03, Solara 98-03.

ESPEC.
Grafito Izquierda.




INTERCAMBIOS

DC GASKETS	FEL-PRO	OEM	TF VICTOR	VICTOR REINZ
CA-1355-1G	9490-PT	-	-	54337

64-CAT04MZFE
SPQ

APLICACIÓN
V6 3.0 > Avalon 95-04, Camry 94-06, Es 300 94-03, Highlander 01-03, Rx 300 99-03, Sienna 98-03, Solara 98-03.

ESPEC.
Grafito Derecha.




INTERCAMBIOS

DC GASKETS	FEL-PRO	OEM	TF VICTOR	VICTOR REINZ
CA-1355-G	9489-PT	-	-	54336

64-CAT04MZFR
SPQ

APLICACIÓN
L4 1.6 > Civic 94-00, L4 1.7 > Integra 91-93, L4 1.8 > Integra 94-01.

ESPEC.
Multilamina.




INTERCAMBIOS

DC GASKETS	FEL-PRO	OEM	TF VICTOR	VICTOR REINZ
CA-1454-ML	9274-PT	-	-	54254

64-CAH0B16A
SPQ

APLICACIÓN
L4 1.6 > Civic 96-00, El 97-01.

ESPEC.
Multilamina.




INTERCAMBIOS

DC GASKETS	FEL-PRO	OEM	TF VICTOR	VICTOR REINZ
CA-1455-G	9915-PT	-	-	54234

64-CAH0D16Y
SPQ

APLICACIÓN
L4 1.5 > Civic 92-95, L4 1.6 > Civic 92-95.

ESPEC.
Multilamina.




INTERCAMBIOS

DC GASKETS	FEL-PRO	OEM	TF VICTOR	VICTOR REINZ
CA-1455-ML	9915-PT	-	-	54234

64-CAH0D15Z
SPQ

APLICACIÓN
V6 2.7 > Accord 95-97, Legend 87-90, Sterling 89-91.

ESPEC.
Grafito.




INTERCAMBIOS

DC GASKETS	FEL-PRO	OEM	TF VICTOR	VICTOR REINZ
CA-1465-G	9531-PT	-	-	5773

64-CAH0C27
SPQ

APLICACIÓN
V6 3.0 > Accord 98-02, Cl 97-99.

ESPEC.
Multilamina.




INTERCAMBIOS

DC GASKETS	FEL-PRO	OEM	TF VICTOR	VICTOR REINZ
CA-1467-ML	26196-PT	-	-	54217

64-CAH0J30
SPQ

APLICACIÓN
L4 2.4 > Accord 03-08, Element 03-12, Tsx 04-08.

ESPEC.
Multilamina.



INTERCAMBIOS


DC GASKETS	FEL-PRO	OEM	TF VICTOR	VICTOR REINZ
CA-1469-ML	26243-PT	-	-	54523

64-CAH0K24-1
SPQ

JUNTAS DE CABEZA

APLICACIÓN
V6 3.2 > Legend 91-95, TI 96-98.

ESPEC.
Grafito Izquierda.




INTERCAMBIOS

DC GASKETS	FEL-PRO	OEM	TF VICTOR	VICTOR REINZ
CA-1470-1G	9031-PT	-	-	5915

JUNTAS DE CABEZA

APLICACIÓN
V6 3.2 > Legend 91-95, TI 96-98.

ESPEC.
Grafito Derecha.




INTERCAMBIOS

DC GASKETS	FEL-PRO	OEM	TF VICTOR	VICTOR REINZ
CA-1470-G	9032-PT	-	-	5916

APLICACIÓN
V6 3.5 > Accord 08-08, RI 05-08, TI 07-08.

ESPEC.
Multilamina.




INTERCAMBIOS

DC GASKETS	FEL-PRO	OEM	TF VICTOR	VICTOR REINZ
CA-1471-1ML	26265-PT	-	-	54530

APLICACIÓN
V6 3.2 > CI 01-03, TI 99-03, V6 3.5 > Mdx 01-02, Odyssey 99-04, Pilot 02-05.

ESPEC.
Multilamina.




INTERCAMBIOS

DC GASKETS	FEL-PRO	OEM	TF VICTOR	VICTOR REINZ
CA-1471-ML	26260-PT	-	-	54524

APLICACIÓN
L4 2.3 > Prelude 92-96.

ESPEC.
Multilamina.

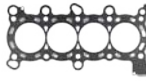


INTERCAMBIOS

DC GASKETS	FEL-PRO	OEM	TF VICTOR	VICTOR REINZ
CA-1473-ML	9919-PT	-	-	5897

APLICACIÓN
L4 1.8 > Civic 06-15, Hr-V 16-16.

ESPEC.
Multilamina.




INTERCAMBIOS

DC GASKETS	FEL-PRO	OEM	TF VICTOR	VICTOR REINZ
CA-1480-ML	26397-PT	-	-	54528

APLICACIÓN
V6 3.5 > Aurora 01-02, Intrigue 99-02.

ESPEC.
Grafito Izquierda.




INTERCAMBIOS

DC GASKETS	FEL-PRO	OEM	TF VICTOR	VICTOR REINZ
CA-156-1G	26230-PT	-	-	54639

APLICACIÓN
V6 3.5 > Aurora 01-02, Intrigue 99-02.

ESPEC.
Grafito Derecha.




INTERCAMBIOS

DC GASKETS	FEL-PRO	OEM	TF VICTOR	VICTOR REINZ
CA-156-G	26231-PT	-	-	54640

APLICACIÓN
V8 4.6 > Allante 93-94, Bonneville 04-06, Concours 94-99, Deville 94-05, Dts 06-12, Eldorado 93-02, Lucerne 06-12, Seville 93-05.

ESPEC.
Grafito Izquierda.

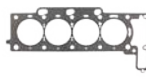


INTERCAMBIOS

DC GASKETS	FEL-PRO	OEM	TF VICTOR	VICTOR REINZ
CA-174-1G	26150-PT	-	-	54356

APLICACIÓN
V8 4.6 > Allante 93-94, Bonneville 04-06, Concours 94-99, Deville 94-05, Dts 06-12, Eldorado 93-02, Lucerne 06-12, Seville 93-05.

ESPEC.
Grafito Derecha.




INTERCAMBIOS

DC GASKETS	FEL-PRO	OEM	TF VICTOR	VICTOR REINZ
CA-174-G	26151-PT	-	-	54357

APLICACIÓN
V6 3.5 > Amigo 98-00, Axiom 02-04, Rodeo 98-04, Six 98-00, Trooper 98-02, Vehicross 99-01.

ESPEC.
Multilamina Derecha.



INTERCAMBIOS

DC GASKETS	FEL-PRO	OEM	TF VICTOR	VICTOR REINZ
CA-1752-1ML	9254-PT	-	-	54411

APLICACIÓN
V6 3.5 > Amigo 98-00, Axiom 02-04, Rodeo 98-04, Six 98-00, Trooper 98-02, Vehicross 99-01.

ESPEC.
Multilamina Izquierda.




INTERCAMBIOS

DC GASKETS	FEL-PRO	OEM	TF VICTOR	VICTOR REINZ
CA-1752-ML	9256-PT	-	-	54410

JUNTAS DE CABEZA

APLICACIÓN
V8 6.2 > Blazer 82-93, Jimmy 82-93, Pickup Series C 82-93, Pickup Series K 82-93, Pickup Series R 87-91, Pickup Series V 87-91, Suburban Series C 82-93, Suburban Series K 82-86, Suburban Series R 87-91, Suburban Series V 87-91, Van Series G 83-93, Van Series P 82-93, V8 6.5 > Blazer 94-94, H1 02-05, Hummer 95-01, Jimmy 94-94, Pickup Series C 92-02, Pickup Series K 92-02, Pickup Sierra 99-00, Pickup Sierra Hd 01-02, Pickup Silverado 99-01, Suburban Series C 92-99, Suburban Series K 94-99, Tahoe 95-99, Van Express 99-02, Van Savana 99-02, Van Series G 92-02, Van Series P 94-99, Yukon 94-99.

ESPEC.
Lamina Grafitada.




INTERCAMBIOS

DC GASKETS	FEL-PRO	OEM	TF VICTOR	VICTOR REINZ
CA-180-GX	9701-PT	-	-	4021

APLICACIÓN
L4 1.8 > A3 96-03, S3 98-00, T1 98-00.

ESPEC.
Multilamina.




INTERCAMBIOS

DC GASKETS	FEL-PRO	OEM	TF VICTOR	VICTOR REINZ
CA-1852-ML	26182-PT	-	-	54397

APLICACIÓN
L4 1.5 > Mirage 97-02.

ESPEC.
Multilamina.




INTERCAMBIOS

DC GASKETS	FEL-PRO	OEM	TF VICTOR	VICTOR REINZ
CA-209-ML	26184-PT	-	-	54476

APLICACIÓN
L4 2.4 > Eclipse 99-05, Galant 99-04, Outlander 03-05, Sebring 01-05, Stratus 01-05.

ESPEC.
Multilamina.




INTERCAMBIOS

DC GASKETS	FEL-PRO	OEM	TF VICTOR	VICTOR REINZ
CA-251-ML	26172-PT	-	-	54329

APLICACIÓN
V6 3.2 > Concorde 98-01, Intrepid 98-01.

ESPEC.
Multilamina Izquierda.




INTERCAMBIOS

DC GASKETS	FEL-PRO	OEM	TF VICTOR	VICTOR REINZ
CA-266-ML	9425-PT	-	-	54113

APLICACIÓN
V6 4.0 > Caravan 08-08, Grand Caravan 08-10, Nitro 07-12, Pacifica 07-10, Town & Country 08-10.

ESPEC.
Multilamina Izquierda.




INTERCAMBIOS

DC GASKETS	FEL-PRO	OEM	TF VICTOR	VICTOR REINZ
CA-268-ML	26209-PT	-	-	54372

JUNTAS DE CABEZA

APLICACIÓN
V6 3.6 > Acadia 07-14, Aura 07-09, Captiva 08-10, Cts 04-12, Enclave 08-08, Equinox 08-09, G6 07-09, G8 08-09, Lacrosse 05-09, Malibu 08-12, Outlook 07-10, Rendezvous 04-06, Srx 04-14, Sls 05-11, Torrent 08-09, Vue 08-10, X1-7 07-12.

ESPEC.
Multilamina Derecha.




INTERCAMBIOS

DC GASKETS	FEL-PRO	OEM	TF VICTOR	VICTOR REINZ
CA-183-ML	26377-PT	-	-	54661

APLICACIÓN
V6 2.8 > A4 98-01, A6 98-01, A8 98-00, Passat 98-05.

ESPEC.
Multilamina.




INTERCAMBIOS

DC GASKETS	FEL-PRO	OEM	TF VICTOR	VICTOR REINZ
CA-1853-ML	HS-26328-PT	-	-	54624

APLICACIÓN
L4 2.4 > Eclipse 06-12, Galant 04-12, Grandis 07-09, Lancer 03-07, Outlander 04-07.

ESPEC.
Multilamina.




INTERCAMBIOS

DC GASKETS	FEL-PRO	OEM	TF VICTOR	VICTOR REINZ
CA-247-ML	26235-PT	-	-	54488

APLICACIÓN
V6 3.2 > Concorde 98-01, Intrepid 98-01.

ESPEC.
Multilamina Derecha.




INTERCAMBIOS

DC GASKETS	FEL-PRO	OEM	TF VICTOR	VICTOR REINZ
CA-266-1ML	9455-PT	-	-	54112

APLICACIÓN
V6 4.0 > Caravan 08-08, Grand Caravan 08-10, Nitro 07-12, Pacifica 07-10, Town & Country 08-10.

ESPEC.
Multilamina Derecha.




INTERCAMBIOS

DC GASKETS	FEL-PRO	OEM	TF VICTOR	VICTOR REINZ
CA-266-1ML	26208-PT	-	-	54371

APLICACIÓN
V6 2.7 > 300 05-08, 300C 05-10, Avenger 07-10, Charger 06-08, Cirrus 01-10, Concorde 98-04, Intrepid 98-04, Magnum 05-08, Sebring 01-10, Stratus 01-06, Vision 98-04.

ESPEC.
Multilamina Izquierda.




INTERCAMBIOS

DC GASKETS	FEL-PRO	OEM	TF VICTOR	VICTOR REINZ
CA-280-ML	9514-PT	-	-	54230

JUNTAS DE CABEZA

APLICACIÓN
V6 2.7 > 300 05-08, 300C 05-10, Avenger 07-10, Charger 06-08, Cirrus 01-10, Concorde 98-04, Intrepid 98-04, Magnum 05-08, Sebring 01-10, Stratus 01-06, Vision 98-04.


ESPEC.
Multilamina Derecha.



INTERCAMBIOS	DC GASKETS	FEL-PRO	OEM	TF VICTOR	VICTOR REINZ
	CA-281-ML	9517-PT	-	-	54231

APLICACIÓN
V6 2.5 > 626 93-02, Millenia 95-02, Mx-6 93-97, Probe 93-97.


ESPEC.
Multilamina Derecha.



INTERCAMBIOS	DC GASKETS	FEL-PRO	OEM	TF VICTOR	VICTOR REINZ
	CA-319-ML	9923-PT	-	-	54060

APLICACIÓN
V6 3.8 > Mustang 94-04, Windstar 97-03, V6 3.9 > Freestar 04-07, Mustang 04-04, V6 4.2 > Freestar 04-08, Monterey 04-08, Pickup Series F 97-08, Van Econoline 97-03.


ESPEC.
Grafito Derecha.



INTERCAMBIOS	DC GASKETS	FEL-PRO	OEM	TF VICTOR	VICTOR REINZ
	CA-342-G	9253-PT	-	-	54175

APLICACIÓN
L4 2.3 > Cx-7 06-12, Focus 06-07, Fusion 06-09, Mazda 6 06-10, Milán 06-09.


ESPEC.
Multilamina.



INTERCAMBIOS	DC GASKETS	FEL-PRO	OEM	TF VICTOR	VICTOR REINZ
	CA-346-ML	26316-PT	-	-	54729

APLICACIÓN
V10 6.8 > F53 05-06, Pickup Series F Super Duty 05-16.


ESPEC.
Multilamina Derecha.



INTERCAMBIOS	DC GASKETS	FEL-PRO	OEM	TF VICTOR	VICTOR REINZ
	CA-391-ML	26303-PT	-	-	54592

APLICACIÓN
L4 1.6 > Cordoba 03-12, Crossfox 03-15, Gol 08-15, Golf 02-12, Ibiza 03-12, Lupo 03-07, Pointer 02-09, Pointer Pickup 02-10, Polo 03-07, Sportvan 03-12.

ESPEC.
Multilamina.




INTERCAMBIOS	DC GASKETS	FEL-PRO	OEM	TF VICTOR	VICTOR REINZ
	CA-1835-G	-	-	-	54795

JUNTAS DE CABEZA

APLICACIÓN
V10 8.0 > Pickup Ram 94-05, Viper 92-02.


ESPEC.
Grafito.



INTERCAMBIOS	DC GASKETS	FEL-PRO	OEM	TF VICTOR	VICTOR REINZ
	CA-282-G	9034-PT	-	-	54045

APLICACIÓN
V6 2.5 > 626 93-02, Millenia 95-02, Mx-6 93-97, Probe 93-97.


ESPEC.
Multilamina Izquierda.



INTERCAMBIOS	DC GASKETS	FEL-PRO	OEM	TF VICTOR	VICTOR REINZ
	CA-319-ML1	9921-PT	-	-	54061

APLICACIÓN
V6 3.8 > Mustang 94-04, Windstar 97-03, V6 3.9 > Freestar 04-07, Mustang 04-04, V6 4.2 > Freestar 04-08, Monterey 04-08, Pickup Series F 97-08, Van Econoline 97-03.


ESPEC.
Multilamina Derecha.



INTERCAMBIOS	DC GASKETS	FEL-PRO	OEM	TF VICTOR	VICTOR REINZ
	CA-342-ML	9253-PT	-	-	54175

APLICACIÓN
V8 4.6 > Explorer 06-10, Mountaineer 06-10, Mustang 05-10, Pickup Series F 09-11, V8 5.4 > Expedition 05-14, Mark LT 05-09, Navigator 05-14, Pickup Series F 04-11, Pickup Series F Super Duty 05-10.


ESPEC.
Multilamina Derecha.



INTERCAMBIOS	DC GASKETS	FEL-PRO	OEM	TF VICTOR	VICTOR REINZ
	CA-357-ML1	26306-PT	-	-	54401

APLICACIÓN
L4 1.6 > Sidekick 89-98, Tracker 89-03, Vitara 99-02, X-90 96-98.


ESPEC.
Grafito.



INTERCAMBIOS	DC GASKETS	FEL-PRO	OEM	TF VICTOR	VICTOR REINZ
	CA-402-G	9683-PT1	-	-	5866

APLICACIÓN
L4 1.8 > Celica 00-05, Corolla 05-06, Matrix 03-06, Vibe 03-06.

ESPEC.
Multilamina.




INTERCAMBIOS	DC GASKETS	FEL-PRO	OEM	TF VICTOR	VICTOR REINZ
	-	26154-PT	-	-	54394

JUNTAS DE CABEZA

APLICACIÓN
V6 3.0 > 9000 95-97, 9-5 99-03, Catera 97-02, L300 01-06, Ls2 00-02, Lw2 00-00, Lw300 01-04, Vue 02-03.

ESPEC.
Multilamina.




64-CAGM3.0
SPQ

INTERCAMBIOS	DC GASKETS	FEL-PRO	OEM	TF VICTOR	VICTOR REINZ
-	-	26189-PT	-	-	54635

JUNTAS DE CABEZA

APLICACIÓN
V6 3.0 > 9000 95-97, 9-5 99-03, Catera 97-02, L300 01-06, Ls2 00-02, Lw2 00-00, Lw300 01-04, Vue 02-03.

ESPEC.
Grafito.



64-CAGM3.0D-1
SPQ

INTERCAMBIOS	DC GASKETS	FEL-PRO	OEM	TF VICTOR	VICTOR REINZ
-	-	26189-PT	-	-	54635

APLICACIÓN
V6 3.5 > Diamante 97-05, Montero 97-04.

ESPEC.
Multilamina.




64-CAMIG74
SPQ

INTERCAMBIOS	DC GASKETS	FEL-PRO	OEM	TF VICTOR	VICTOR REINZ
-	-	26193-PT	-	-	5413S

APLICACIÓN
V6 3.5 > Gx 470 03-04, Lx 470 98-04, V8 4.7 > 4Runner 03-04, Land Cruiser 98-04, Sequoia 01-04, Tundra 00-04.

ESPEC.
Multilamina Izquierda.




64-CATO4.7L
SPQ

INTERCAMBIOS	DC GASKETS	FEL-PRO	OEM	TF VICTOR	VICTOR REINZ
-	-	26226-PT	-	-	54390

APLICACIÓN
V6 3.5 > Gx 470 03-04, Lx 470 98-04, V8 4.7 > 4Runner 03-04, Land Cruiser 98-04, Sequoia 01-04, Tundra 00-04.

ESPEC.
Multilamina Derecha.




64-CATO4.7R
SPQ

INTERCAMBIOS	DC GASKETS	FEL-PRO	OEM	TF VICTOR	VICTOR REINZ
-	-	26227-PT	-	-	54389

APLICACIÓN
V6 3.3 > Camry 04-06, Es 330 04-06, Highlander 04-07, Rx 330 04-06, Sienna 04-06, Solara 04-08.

ESPEC.
Multilamina Izquierda.




64-CATO3MZPFL
SPQ

INTERCAMBIOS	DC GASKETS	FEL-PRO	OEM	TF VICTOR	VICTOR REINZ
-	-	26267-PT	-	-	54556

APLICACIÓN
V6 3.8 > Eclipse 06-12, Endeavor 04-12, Galant 04-09, Montero 03-08.

ESPEC.
Multilamina.



64-CAMIG75
SPQ

INTERCAMBIOS	DC GASKETS	FEL-PRO	OEM	TF VICTOR	VICTOR REINZ
-	-	26313-PT	-	-	54501

APLICACIÓN
V6 3.5 > G6 05-06, Malibu 04-08, Montana 05-06, Relay 05-07, Rendezvous 06-08, Terraza 05-06, Uplander 05-09.

ESPEC.
Grafito.




64-CAGM3.5
SPQ

INTERCAMBIOS	DC GASKETS	FEL-PRO	OEM	TF VICTOR	VICTOR REINZ
-	-	26314-PT	-	-	54647

APLICACIÓN
V6 3.5 > Avalon 05-15, Camry 07-16, Es 350 07-15, Highlander 08-15, Rav4 06-12, Rx 350 07-15, Sienna 07-15, Venza 09-15.

ESPEC.
Multilamina Izquierda.




64-CATO3.SL
SPQ

INTERCAMBIOS	DC GASKETS	FEL-PRO	OEM	TF VICTOR	VICTOR REINZ
-	-	26321-PT	-	-	54536

APLICACIÓN
V6 3.5 > Avalon 05-15, Camry 07-16, Es 350 07-15, Highlander 08-15, Rav4 06-12, Rx 350 07-15, Sienna 07-15, Venza 09-15.

ESPEC.
Multilamina Derecha.



64-CATO3.SR
SPQ

INTERCAMBIOS	DC GASKETS	FEL-PRO	OEM	TF VICTOR	VICTOR REINZ
-	-	26322-PT	-	-	54535

APLICACIÓN
V6 3.5 > Aura 07-08, G6 07-09, Impala 06-12, Malibu 07-12, Monte Carlo 06-08, Vue 08-10, V6 3.9 > G6 06-08, Impala 06-08, Malibu 06-07, Montana 06-08, Monte Carlo 06-07, Relay 06-07, Terraza 06-08, Uplander 06-08.

ESPEC.
Multilamina Izquierda.




64-CAGM3.SL
SPQ

INTERCAMBIOS	DC GASKETS	FEL-PRO	OEM	TF VICTOR	VICTOR REINZ
-	-	26324-PT	-	-	54649

APLICACIÓN
V6 3.5 > Aura 07-08, G6 07-09, Impala 06-12, Malibu 07-12, Monte Carlo 06-08, Vue 08-10, V6 3.9 > G6 06-08, Impala 06-08, Malibu 06-07, Montana 06-08, Monte Carlo 06-07, Relay 06-07, Terraza 06-08, Uplander 06-08.

ESPEC.
Multilamina Derecha.



64-CAGM3.SR
SPQ

INTERCAMBIOS	DC GASKETS	FEL-PRO	OEM	TF VICTOR	VICTOR REINZ
-	-	26325-PT	-	-	54648

JUNTAS DE CABEZA

APLICACIÓN
V6 4.0 > 4Runner 03-15, FJ Cruiser 07-14, Tacoma 05-15, Tundra 05-14.

ESPEC.
Multilamina Derecha.

64-CAT04.0R
SKU

INTERCAMBIOS	DC GASKETS	FEL-PRO	OEM	TF VICTOR	VICTOR REINZ
-	-	26331-PT	-	-	54462

APLICACIÓN
V6 2.5 > Grand Vitara 99-06, Tracker 01-05, Vitara 04-04.

ESPEC.
Grafito Derecha.

64-CASU2.5R
SKU

INTERCAMBIOS	DC GASKETS	FEL-PRO	OEM	TF VICTOR	VICTOR REINZ
-	-	26387-PT	-	-	54473

APLICACIÓN
V8 5.7 > Land Cruiser 08-15, Lx 570 08-14, Sequoia 08-15, Tundra 07-15.

ESPEC.
Multilamina Izquierda.

64-CAT05.7L
SKU

INTERCAMBIOS	DC GASKETS	FEL-PRO	OEM	TF VICTOR	VICTOR REINZ
-	-	26394-PT	-	-	54776

APLICACIÓN
L4 2.4 > Aura 08-09, Cobalt 06-08, Equinox 10-12, G4 06-06, G5 07-08, G6 06-09, Hhr 09-11, Ion-3 06-07, Lacrosse 10-12, Malibu 08-12, Pursuit 06-08, Regal 11-12, Sky 07-09, Solstice 06-09, Terrain 10-12, Verano 12-15.

ESPEC.
Multilamina.

64-CAGM2.4-1
SKU

INTERCAMBIOS	DC GASKETS	FEL-PRO	OEM	TF VICTOR	VICTOR REINZ
-	-	26466-PT	-	-	54563

APLICACIÓN
V6 3.5 > Cx-9 07-07, Edge 07-14, Explorer 11-16, Flex 09-16, Fusion 10-12, Mlx 07-10, Mlz 07-12, Sable 08-09, Taurus 08-16.

ESPEC.
Multilamina Derecha.

64-CAFO3.5DR
SKU

INTERCAMBIOS	DC GASKETS	FEL-PRO	OEM	TF VICTOR	VICTOR REINZ
-	-	26488-PT	-	-	54659

APLICACIÓN
L4 2.2 > Accord 90-93, Prelude 92-97.

ESPEC.
Multilamina.

64-CAHO20A
SKU

INTERCAMBIOS	DC GASKETS	FEL-PRO	OEM	TF VICTOR	VICTOR REINZ
-	-	9851-PT	-	-	5824

JUNTAS DE CABEZA

APLICACIÓN
V6 2.5 > Grand Vitara 99-06, Tracker 01-05, Vitara 04-04.

ESPEC.
Grafito Izquierda.

64-CASU2.5L
SKU

INTERCAMBIOS	DC GASKETS	FEL-PRO	OEM	TF VICTOR	VICTOR REINZ
-	-	26386-PT	-	-	54474

APLICACIÓN
V8 5.7 > Land Cruiser 08-15, Lx 570 08-14, Sequoia 08-15, Tundra 07-15.

ESPEC.
Multilamina Derecha.

64-CAT05.7R
SKU

INTERCAMBIOS	DC GASKETS	FEL-PRO	OEM	TF VICTOR	VICTOR REINZ
-	-	26393-PT	-	-	54777

APLICACIÓN
L4 2.2 > Prelude 93-96.

ESPEC.
Multilamina.

64-CAHO422
SKU

INTERCAMBIOS	DC GASKETS	FEL-PRO	OEM	TF VICTOR	VICTOR REINZ
-	-	26408-PT	-	-	54362

APLICACIÓN
V6 3.5 > Cx-9 07-07, Edge 07-14, Explorer 11-16, Flex 09-16, Fusion 10-12, Mlx 07-10, Mlz 07-12, Sable 08-09, Taurus 08-16.

ESPEC.
Multilamina Izquierda.

64-CAFO3.5DL
SKU

INTERCAMBIOS	DC GASKETS	FEL-PRO	OEM	TF VICTOR	VICTOR REINZ
-	-	26487-PT	-	-	54658

APLICACIÓN
V6 3.0 > 300Zx 90-96, J30 93-97.

ESPEC.
Grafito.

64-CAN3.0D
SKU

INTERCAMBIOS	DC GASKETS	FEL-PRO	OEM	TF VICTOR	VICTOR REINZ
-	-	9703-PT	-	-	5865

APLICACIÓN
L4 2.1 > Sprinter 13-15, Vito 10-13.

ESPEC.
Multilamina.

64-CAME2.1D-1
SKU


INTERCAMBIOS	DC GASKETS	FEL-PRO	OEM	TF VICTOR	VICTOR REINZ
-	-	-	-	-	-

JUNTAS DE CABEZA

APLICACIÓN V8 6.7 > Pickup Series F 11-16, Pickup Series F Super Duty 11-16.

ESPEC. Izquierda, Multilamina.

64-CAF06.7DL
SPQ




INTERCAMBIOS	DC GASKETS	FEL-PRO	OEM	TF VICTOR	VICTOR REINZ
-	-	-	-	-	-

JUNTAS DE CABEZA

APLICACIÓN V8 6.7 > Pickup Series F 11-16, Pickup Series F Super Duty 11-16.

ESPEC. Derecha, Multilamina.

64-CAF06.7DL
SPQ



INTERCAMBIOS	DC GASKETS	FEL-PRO	OEM	TF VICTOR	VICTOR REINZ
-	-	-	-	-	-

APLICACIÓN CHEVROLET, L4 (1.4) 83in TURBO DOHC 16V. > CRUZE 10-17, SONIC 13-17, SPARK 17-17, TRAX 12-17

ESPEC. MÚLTILAMINA, 1 PIEZA

64-CAGM1.4D-3
SPQ

IMAGEN NO DISPONIBLE

INTERCAMBIOS	DC GASKETS	FEL-PRO	OEM	TF VICTOR	VICTOR REINZ
-	-	-	-	-	-

APLICACIÓN JEEP, L4 (2.0) 122in TURBO DOHC 16V. > CHEROKEE 18-23, COMPASS 19-23, WRANGLER 19-23

ESPEC. MÚLTILAMINA, 1 PIEZA

64-CACH2.0D-1
SPQ


IMAGEN NO DISPONIBLE

INTERCAMBIOS	DC GASKETS	FEL-PRO	OEM	TF VICTOR	VICTOR REINZ
-	-	-	-	-	-

APLICACIÓN L4 2.4 > Accord 13-15, Cr-V 13-15.

ESPEC. Multilamina.

64-CANOK2.4W5
SPQ




INTERCAMBIOS	DC GASKETS	FEL-PRO	OEM	TF VICTOR	VICTOR REINZ
-	-	-	-	-	-

APLICACIÓN L4 2.3 > Ducato 08-17.

ESPEC. Multilamina.

64-CAF2.3D
SPQ




INTERCAMBIOS	DC GASKETS	FEL-PRO	OEM	TF VICTOR	VICTOR REINZ
-	-	-	-	-	-

APLICACIÓN V6 3.5 > 350Z 07-09, Ex35 08-12, Fx35 09-12, G35 07-08, M35 09-10.

ESPEC. Multilamina Izquierda.

64-CANIV035HRL
SPQ




INTERCAMBIOS	DC GASKETS	FEL-PRO	OEM	TF VICTOR	VICTOR REINZ
-	-	-	-	-	-

APLICACIÓN V6 3.5 > 350Z 07-09, Ex35 08-12, Fx35 09-12, G35 07-08, M35 09-10.

ESPEC. Multilamina Derecha.

64-CANIV035HRR
SPQ




INTERCAMBIOS	DC GASKETS	FEL-PRO	OEM	TF VICTOR	VICTOR REINZ
-	-	-	-	-	-

APLICACIÓN L4 1.6 > Juke 11-17.

ESPEC. Multilamina.

64-CANIHR16DDT
SPQ




INTERCAMBIOS	DC GASKETS	FEL-PRO	OEM	TF VICTOR	VICTOR REINZ
-	-	-	-	-	-

APLICACIÓN L4 1.6 > Partner 09-16.

ESPEC. Multilamina.

64-CAPEDV6DT
SPQ



INTERCAMBIOS	DC GASKETS	FEL-PRO	OEM	TF VICTOR	VICTOR REINZ
-	-	-	-	-	-

APLICACIÓN NISSAN, L4 (1.0) 61in DOHC 16V. > MICRA 16-16, RENAULT, L3 (1.0) 61in DOHC 12V. > CLIO 19-21

ESPEC. MÚLTILAMINA, 1 PIEZA

64-CANILO
SPQ


IMAGEN NO DISPONIBLE

INTERCAMBIOS	DC GASKETS	FEL-PRO	OEM	TF VICTOR	VICTOR REINZ
-	-	-	-	-	-

APLICACIÓN L4 1.5 > Avanza 06-15.

ESPEC. Multilamina.

64-CATO35ZFE
SPQ



INTERCAMBIOS	DC GASKETS	FEL-PRO	OEM	TF VICTOR	VICTOR REINZ
-	-	-	-	-	-

JUNTAS DE CABEZA

APLICACIÓN
V8 6.6 > Cheyenne 07-13, Pickup Sierra 01-16, Pickup Sierra Hd 01-16, Pickup Silverado 01-16, Pickup Silverado Hd 01-16, Van Express 06-16, Van Savana 06-16.

ESPEC.
Multilamina Izquierda.




64-CAGM6.6DL
SKU

INTERCAMBIOS	DC GASKETS	FEL-PRO	OEM	TF VICTOR	VICTOR REINZ
-	-	-	-	-	-

APLICACIÓN
V6 4.3 > Pickup Sierra 14-17, Pickup Silverado 14-17.

ESPEC.
Multilamina.




64-CAGM4.3-1
SKU

INTERCAMBIOS	DC GASKETS	FEL-PRO	OEM	TF VICTOR	VICTOR REINZ
-	-	-	-	-	-

APLICACIÓN
L3 1.0 > Fortwo 08-15.

ESPEC.
Multilamina.




64-CAAMELO
SKU

INTERCAMBIOS	DC GASKETS	FEL-PRO	OEM	TF VICTOR	VICTOR REINZ
-	-	-	-	-	-

APLICACIÓN
V6 3.0 > Accord 06-07.

ESPEC.
Multilamina.




64-CAHO30-1
SKU

INTERCAMBIOS	DC GASKETS	FEL-PRO	OEM	TF VICTOR	VICTOR REINZ
-	-	-	-	-	-

APLICACIÓN
L4 2.5 > Koleos 08-14, X-Trail 07-13.

ESPEC.
Multilamina.




64-CANI2.5D-2
SKU

INTERCAMBIOS	DC GASKETS	FEL-PRO	OEM	TF VICTOR	VICTOR REINZ
-	-	-	-	-	-

APLICACIÓN
L4 1.4 > A1 12-18, A3 12-20, Alhambra 15-20, Ateca 16-20, Beetle 14-20, Caddy 15-20, Golf 14-20, Ibiza 13-17, Jetta 14-20, Leon 14-18, Passat 14-20, Polo 12-20, Q2 16-20, Q3 16-18, Tiguan 15-18, Toledo 14-18, Touran 15-18.

ESPEC.
Multilamina.




64-CAVWL4D-1
SKU

INTERCAMBIOS	DC GASKETS	FEL-PRO	OEM	TF VICTOR	VICTOR REINZ
-	-	-	-	-	-

JUNTAS DE CABEZA

APLICACIÓN
V8 6.6 > Cheyenne 07-13, Pickup Sierra 01-16, Pickup Sierra Hd 01-16, Pickup Silverado 01-16, Pickup Silverado Hd 01-16, Van Express 06-16, Van Savana 06-16.

ESPEC.
Multilamina Derecha.




64-CAGM6.6DR
SKU

INTERCAMBIOS	DC GASKETS	FEL-PRO	OEM	TF VICTOR	VICTOR REINZ
-	-	-	-	-	-

APLICACIÓN
V8 6.2 > Pickup Sierra 14-17, Pickup Silverado 14-16.

ESPEC.
Multilamina.




64-CAGM6.2-1
SKU

INTERCAMBIOS	DC GASKETS	FEL-PRO	OEM	TF VICTOR	VICTOR REINZ
-	-	-	-	-	-

APLICACIÓN
L4 1.4 > Fiesta 08-17.

ESPEC.
Multilamina.




64-CAFOL4D-1
SKU

INTERCAMBIOS	DC GASKETS	FEL-PRO	OEM	TF VICTOR	VICTOR REINZ
-	-	-	-	-	-

APLICACIÓN
L4 1.1 > I10 12-14.

ESPEC.
Multilamina.




64-CAHY1.1-2
SKU

INTERCAMBIOS	DC GASKETS	FEL-PRO	OEM	TF VICTOR	VICTOR REINZ
-	-	-	-	-	-

APLICACIÓN
L4 1.9 > Trafic 08-14.

ESPEC.
Multilamina.




64-CARE1.9DI-ML
SKU

INTERCAMBIOS	DC GASKETS	FEL-PRO	OEM	TF VICTOR	VICTOR REINZ
-	-	-	-	-	-

APLICACIÓN
H6 3.0 > B9 Tribeca 06-07, Legacy 08-09.

ESPEC.
Multilamina Derecha.



64-CASB3.0D-R
SKU

INTERCAMBIOS	DC GASKETS	FEL-PRO	OEM	TF VICTOR	VICTOR REINZ
-	-	26534PT	-	-	-

JUNTAS DE CABEZA

APLICACIÓN H6 3.0 > B9 Tribeca 06-07, Legacy 08-09.

ESPEC. Multilamina Izquierda.

64-CASB3.0D-L
SPQ

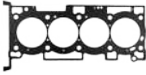


INTERCAMBIOS	DC GASKETS	FEL-PRO	OEM	TF VICTOR	VICTOR REINZ
-	-	26536PT	-	-	-

APLICACIÓN L4 2.4 > H100 10-14.

ESPEC. Multilamina.

64-CAHY2.4D-2MLS
SPQ




INTERCAMBIOS	DC GASKETS	FEL-PRO	OEM	TF VICTOR	VICTOR REINZ
-	-	-	22311-2C200	-	-

APLICACIÓN L4 2.0 > Cr-V 97-02.

ESPEC. Multilamina.

64-CABW18A
SPQ




INTERCAMBIOS	DC GASKETS	FEL-PRO	OEM	TF VICTOR	VICTOR REINZ
-	CA-1461-ML	26159PT	12251-P8R-004	-	54255

APLICACIÓN L6 2.5 > 323i 06-11, 325i 04-13, 523i 07-10, X3 06-10, Z4 05-11.

ESPEC. Multilamina.

64-CABWN52
SPQ




INTERCAMBIOS	DC GASKETS	FEL-PRO	OEM	TF VICTOR	VICTOR REINZ
-	-	-	11127555755,	-	-

APLICACIÓN L4 2.0 > Transit 15-21.

ESPEC. Multilamina.

64-CAFO2.0D-3
SPQ




INTERCAMBIOS	DC GASKETS	FEL-PRO	OEM	TF VICTOR	VICTOR REINZ
-	-	-	-	-	61-10172-40

APLICACIÓN L4 1.6 > Neon 17-18, Palio 15-18, Ram 700 15-18, Strada 12-18, Strada Adventure 12-14, Vision 15-18.

ESPEC. Multilamina.

64-CACH1.6E
SPQ




INTERCAMBIOS	DC GASKETS	FEL-PRO	OEM	TF VICTOR	VICTOR REINZ
-	CA-213-G	-	-	CA-1461	-

JUNTAS DE CABEZA

APLICACIÓN L4 2.0 > Focus 11-13.

ESPEC. Multilamina.

64-CAFO2.0DE-1
SPQ




INTERCAMBIOS	DC GASKETS	FEL-PRO	OEM	TF VICTOR	VICTOR REINZ
-	-	-	-	-	-

APLICACIÓN L4 2.0 > Crafter 16-21, Multivan 15-21, Transporter 15-21.

ESPEC. Multilamina.

64-CAVW2.0D-4
SPQ




INTERCAMBIOS	DC GASKETS	FEL-PRO	OEM	TF VICTOR	VICTOR REINZ
-	-	-	61-10219-20	-	-

APLICACIÓN L4 2.1 > Sprinter 08-12.

ESPEC. Multilamina.

64-CAVE2.2D
SPQ




INTERCAMBIOS	DC GASKETS	FEL-PRO	OEM	TF VICTOR	VICTOR REINZ
-	-	-	611 016 11 20,	-	-

APLICACIÓN L5 3.2 > Ranger 17-20, Transit 15-19.

ESPEC. Multilamina.

64-CAFO3.2D
SPQ




INTERCAMBIOS	DC GASKETS	FEL-PRO	OEM	TF VICTOR	VICTOR REINZ
-	-	-	BB306051C1A	61-43180-20	-

APLICACIÓN L6 2.9 > S80 99-99, S90 97-98, V90 97-98.

ESPEC. Grafito.

64-CAVO2.9D
SPQ




INTERCAMBIOS	DC GASKETS	FEL-PRO	OEM	TF VICTOR	VICTOR REINZ
-	-	-	-	-	61-35090-00

APLICACIÓN L4 1.6 > 207 09-15, 308 07-13, 508 09-16, 3008 08-13, 5008 09-16, C-Max 10-18, Focus 10-18, Grand C-Max 10-18.

ESPEC. Multilamina.

64-CAPEVD6DT-1
SPQ



INTERCAMBIOS	DC GASKETS	FEL-PRO	OEM	TF VICTOR	VICTOR REINZ
-	-	-	-	-	-

JUNTAS DE CABEZA

APLICACIÓN L4 2.5 > Escape 13-17, Fusion 11-17, Milan 10-12, Ranger 13-17.

ESPEC. Multilamina.

64-CAFO2.5-3
SKU

INTERCAMBIOS	DC GASKETS	FEL-PRO	OEM	TF VICTOR	VICTOR REINZ
-	-	26521PT	-	-	-

APLICACIÓN V6 3.0 > Accord 03-07, V6 3.2 > TI 04-08, V6 3.5 > Accord 08-17, Crosstour 10-15, Odyssey 08-15, Pilot 09-15, Rdx 13-15, Ridgeline 09-14, TI 09-14, Tsx 10-14, V6 3.7 > Mdx 07-13, Rl 09-12, TI 09-14, Zdx 10-13.

ESPEC. Derecha, Multilamina.

64-CAHQJ35ZR
SKU

INTERCAMBIOS	DC GASKETS	FEL-PRO	OEM	TF VICTOR	VICTOR REINZ
-	-	26510PT	-	-	-

APLICACIÓN L4 2.4 > Optima 16-20, Santa Fe 19-20, Sonata 15-19, Sorento 16-20, Sportage 17-20, Tucson 18-21.

ESPEC. Multilamina.

64-CAN2.4D-3
SKU

INTERCAMBIOS	DC GASKETS	FEL-PRO	OEM	TF VICTOR	VICTOR REINZ
-	-	26706PT	-	-	-

APLICACIÓN L4 2.5 > Altima 13-17, Rogue 14-16.

ESPEC. Multilamina.

64-CAN2.5D-4
SKU

INTERCAMBIOS	DC GASKETS	FEL-PRO	OEM	TF VICTOR	VICTOR REINZ
-	-	26659PT	-	-	-

APLICACIÓN L6 5.9 > Pickup Ram 03-09.

ESPEC. Multilamina.

64-CACH5.9D-2
SKU

INTERCAMBIOS	DC GASKETS	FEL-PRO	OEM	TF VICTOR	VICTOR REINZ
-	-	26218PT	-	-	-

APLICACIÓN V8 4.2 > Q7 06-10, R8 10-15, Touareg 06-18.

ESPEC. Multilamina Derecha.

64-CAVW4.2R
SKU

INTERCAMBIOS	DC GASKETS	FEL-PRO	OEM	TF VICTOR	VICTOR REINZ
-	-	26618PT	-	-	61-35485-00

JUNTAS DE CABEZA

APLICACIÓN V6 3.0 > Accord 03-07, V6 3.2 > TI 04-08, V6 3.5 > Accord 08-17, Crosstour 10-15, Odyssey 08-15, Pilot 09-15, Rdx 13-15, Ridgeline 09-14, TI 09-14, Tsx 10-14, V6 3.7 > Mdx 07-13, Rl 09-12, TI 09-14, Zdx 10-13.

ESPEC. Izquierda, Multilamina.

64-CAHQJ35ZL
SKU

INTERCAMBIOS	DC GASKETS	FEL-PRO	OEM	TF VICTOR	VICTOR REINZ
-	-	26509PT	-	-	-

APLICACIÓN V6 3.7 > Mdx 07-13, Rl 09-12, TI 09-14, Zdx 10-13.

ESPEC. Multilamina.

64-CAHQJ37
SKU

INTERCAMBIOS	DC GASKETS	FEL-PRO	OEM	TF VICTOR	VICTOR REINZ
-	-	26587PT	-	-	-

APLICACIÓN V6 3.0 > Eclipse 00-05, Galant 99-03, Montero 99-03, Sebring 01-05, Stratus 01-05.

ESPEC. Multilamina.

64-CAMIG72-1
SKU

INTERCAMBIOS	DC GASKETS	FEL-PRO	OEM	TF VICTOR	VICTOR REINZ
-	-	9537PT	-	-	-

APLICACIÓN L6 3.2 > S80 07-14, V70 08-10, Xc60 10-14, Xc70 08-14, Xc90 07-14.

ESPEC. Multilamina.

64-CAVO3.2D
SKU

INTERCAMBIOS	DC GASKETS	FEL-PRO	OEM	TF VICTOR	VICTOR REINZ
-	-	26602PT	-	-	-

APLICACIÓN L6 6.7 > Pickup Ram 07-16, Ram 4500 10-16, Ram 5500 08-16.

ESPEC. Multilamina.

64-CACH6.7D
SKU

INTERCAMBIOS	DC GASKETS	FEL-PRO	OEM	TF VICTOR	VICTOR REINZ
-	-	26679PT	1700400	-	-

APLICACIÓN V8 4.2 > Q7 06-10, R8 10-15, Touareg 06-18.

ESPEC. Multilamina Izquierda.

64-CAVW4.2L
SKU

INTERCAMBIOS	DC GASKETS	FEL-PRO	OEM	TF VICTOR	VICTOR REINZ
-	-	26629PT	-	-	61-35480-00

JUNTAS DE CABEZA

APLICACIÓN
HONDA, L4 (1.3) 82in SOHC 8V. > CIVIC 06-11

ESPEC.
MULTILAMINA, 1 PIEZA

64-CAH03.1
SKU


IMAGEN NO DISPONIBLE

INTERCAMBIOS	DC GASKETS	FEL-PRO	OEM	TF VICTOR	VICTOR REINZ
-	-	-	-	-	HS54533

APLICACIÓN
V6 3.6 > Durango 18-22, Gladeador 20-22, Grand Cherokee 20-22, Pacifica 17-22, Promaster 1500 22-22, Promaster 2500 22-22, Promaster 3500 22-22, Pickup Ram 19-22, Wrangler 18-22.

ESPEC.
Multilamina Derecha.

64-CACH3.6DR-1
SKU




INTERCAMBIOS	DC GASKETS	FEL-PRO	OEM	TF VICTOR	VICTOR REINZ
-	-	-	04893468AD	-	-

APLICACIÓN
L4 2.0 > Atenza 12-19, Biante 15-18, Cx-3 15-19, Cx-4 16-19, Cx-5 13-19, Mazda 3 12-19, Mazda 5 14-15, Mazda 6 12-19, Mx-5 16-19.

ESPEC.
Multilamina.

64-CAMAPE
SKU




INTERCAMBIOS	DC GASKETS	FEL-PRO	OEM	TF VICTOR	VICTOR REINZ
-	-	-	10215400,	-	-

APLICACIÓN
L6 3.0 > 135i 08-12, 335xi 07-13, 335xi 07-12, 535i 08-12, 535xi 08-12, 740i 07-15, 740ii 07-15, X5 11-11, X6 08-12, Z4 09-13.

ESPEC.
Multilamina.

64-CABWN54
SKU



INTERCAMBIOS	DC GASKETS	FEL-PRO	OEM	TF VICTOR	VICTOR REINZ
-	-	-	11127557265	-	-

APLICACIÓN
L3 1.0 > B-Max 12-18, C-Max 12-18, Ecosport 13-18, Fiesta 13-18, Focus 12-18, Mondeo 13-18, Transit 14-18.

ESPEC.
Multilamina.

64-CAFO1.0D-1
SKU

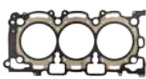


INTERCAMBIOS	DC GASKETS	FEL-PRO	OEM	TF VICTOR	VICTOR REINZ
-	-	-	1812548	-	-

APLICACIÓN
V6 3.6 > Acadia 17-21, Ats 16-19, Blazer 19-21, Camaro 16-21, Canyon 17-21, Colorado 17-21, C16 16-19, Cts 16-19, Lacrosse 17-21, Regal 18-21, X15 17-21, X16 20-21.

ESPEC.
Multilamina Derecha.

64-CAGM3.6DR-1
SKU




INTERCAMBIOS	DC GASKETS	FEL-PRO	OEM	TF VICTOR	VICTOR REINZ
-	-	-	12647575	-	-

JUNTAS DE CABEZA

APLICACIÓN
V6 3.6 > Durango 18-22, Gladeador 20-22, Grand Cherokee 20-22, Pacifica 17-22, Promaster 1500 22-22, Promaster 2500 22-22, Promaster 3500 22-22, Pickup Ram 19-22, Wrangler 18-22.

ESPEC.
Multilamina Izquierda.

64-CACH3.6DL-1
SKU




INTERCAMBIOS	DC GASKETS	FEL-PRO	OEM	TF VICTOR	VICTOR REINZ
-	-	-	04893469AD	-	-

APLICACIÓN
L4 2.2 > Ranger 14-18.

ESPEC.
Multilamina.

64-CAFO2.2D
SKU




INTERCAMBIOS	DC GASKETS	FEL-PRO	OEM	TF VICTOR	VICTOR REINZ
-	-	-	BK30-6051-C1C,	-	-

APLICACIÓN
L4 1.3 > Auris 09-13, Blade 09-12, Charade 11-11, Corolla 07-13, Cygnet 11-13, Iq 09-09, Ist 09-09, Passo 08-10, Porte 12-12, Ractis 10-16, Spade 12-12, Trezia 10-14, Urban Cruiser 09-09, Verso S 10-16, Vitz 08-11, Yaris 08-11.

ESPEC.
Multilamina.

64-CATO1RFE-MLS
SKU




INTERCAMBIOS	DC GASKETS	FEL-PRO	OEM	TF VICTOR	VICTOR REINZ
-	-	-	11115-47050,	-	-

APLICACIÓN
L4 1.6 > C-Max 10-18, Focus 10-18, Grand C-Max 10-18, Mondeo 10-18, S60 10-15, S80 10-15, V40 12-17, V60 12-17, V70 10-15.

ESPEC.
Multilamina.

64-CAFO1.6D-2
SKU




INTERCAMBIOS	DC GASKETS	FEL-PRO	OEM	TF VICTOR	VICTOR REINZ
-	-	-	1685734	-	-

APLICACIÓN
V6 3.6 > Acadia 17-21, Ats 16-19, Blazer 19-21, Camaro 16-21, Canyon 17-21, Colorado 17-21, C16 16-19, Cts 16-19, Lacrosse 17-21, Regal 18-21, X15 17-21, X16 20-21.

ESPEC.
Multilamina Izquierda.

64-CAGM3.6DL-1
SKU




INTERCAMBIOS	DC GASKETS	FEL-PRO	OEM	TF VICTOR	VICTOR REINZ
-	-	-	12647574	-	-

APLICACIÓN
V6 3.8 > Amani 07-09, Azera 06-12, Borrego 09-09, Entourage 07-12, Genesis 09-14, Sedona 06-11, Sorento 07-09, Veracruz 07-12.

ESPEC.
Multilamina Derecha.

64-CAHY3.8DR
SKU



INTERCAMBIOS	DC GASKETS	FEL-PRO	OEM	TF VICTOR	VICTOR REINZ
-	-	-	22311-3C240	-	-

JUNTAS DE CABEZA

APLICACIÓN L5 2.5 > Crafter 06-13.

ESPEC. Multilamina.

64-CAVW2.5-1
SKU

INTERCAMBIOS

DC GASKETS	FEL-PRO	OEM	TF VICTOR	VICTOR REINZ
-	-	076 103 383 E	-	-

APLICACIÓN L4 1.2 > A1 11-15, A3 10-13, Altea 10-15, Beetle 11-15, Caddy 10-15, Golf 08-15, Ibiza 10-15, Leon 10-12, Polo 09-15, Toledo 12-15, Touran 10-15.

ESPEC. Multilamina.

64-CAVW1.2
SKU

INTERCAMBIOS

DC GASKETS	FEL-PRO	OEM	TF VICTOR	VICTOR REINZ
-	-	03F103383E	-	-

APLICACIÓN L4 1.8 > A4 11-15, A5 11-17, L4 2.0 > A1 14-18, A3 12-18, A4 13-16, A5 13-16, Golf 13-18, Leon 16-19.

ESPEC. Multilamina.

64-CAVW2.0D-3
SKU

INTERCAMBIOS

DC GASKETS	FEL-PRO	OEM	TF VICTOR	VICTOR REINZ
-	-	06K 103 383 E	-	-

APLICACIÓN V6 3.8 > Amanti 07-09, Azera 06-12, Borrego 09-09, Entourage 07-12, Genesis 09-14, Sedona 06-11, Sorento 07-09, Veracruz 07-12.

ESPEC. Multilamina Izquierda.

64-CAHY3.8DL
SKU

INTERCAMBIOS

DC GASKETS	FEL-PRO	OEM	TF VICTOR	VICTOR REINZ
-	26420 PT	22311-3C230	-	-

APLICACIÓN L4 1.2 > Fiesta 08-16.

ESPEC. Multilamina.

64-CAF01.2D
SKU

INTERCAMBIOS

DC GASKETS	FEL-PRO	OEM	TF VICTOR	VICTOR REINZ
-	-	1538349	-	-

APLICACIÓN L4 2.0 > Amarok 10-15, Crafter 11-15, Multivan 09-15, Transporter 09-15.

ESPEC. Multilamina.

64-CAVW2.0TD
SKU

INTERCAMBIOS

DC GASKETS	FEL-PRO	OEM	TF VICTOR	VICTOR REINZ
-	-	03L103383AP	-	-

JUNTAS DE CABEZA

APLICACIÓN L4 1.6 > A1 11-15, A3 09-13, Altea 10-15, Golf 09-13, Ibiza 09-15, Jetta 09-10, Leon 10-12, Polo 09-15, Toledo 12-15, Touran 10-15.

ESPEC. Multilamina.

64-CAVW1.6TD
SKU

INTERCAMBIOS

DC GASKETS	FEL-PRO	OEM	TF VICTOR	VICTOR REINZ
-	-	03L103383L	-	-

APLICACIÓN L4 1.2 > A3 13-15, Golf 13-15, Leon 13-15.

ESPEC. Multilamina.

64-CAVW1.2D-1
SKU

INTERCAMBIOS

DC GASKETS	FEL-PRO	OEM	TF VICTOR	VICTOR REINZ
-	-	04E103383AJ	-	-

APLICACIÓN L4 2.0 > A3 03-08, A4 02-04, Altea 04-09, Eos 06-08, Golf 05-08, Jetta 05-10, Leon 05-10, Passat 05-10, Toledo 04-09, Touran 05-07.

ESPEC. Junta De Cabeza Multilamina.

64-CAVW2.0D-2
SKU

INTERCAMBIOS

DC GASKETS	FEL-PRO	OEM	TF VICTOR	VICTOR REINZ
-	-	06D 103 383 L	-	-

APLICACIÓN L4 2.0 Turbo > 1201 16-19, 125 I 15-19, 2201 14-22, 225 I 17-22, 225 I Xdrive 14-22, 230 I 15-22, 230 I Xdrive 16-22, 320 I 15-18, 330 E 15-18, 330 I 18-22, 330 I Xdrive 15-18, 430 I 16-22, 430 I Xdrive 16-22, 520 I 17-22, 530 I 16-22, 530 I Xdrive 16-22, 740 E, Le 16-19, 740 Le Xdrive 16-19, Cooper S 13-22, Cooper S All4 15-22, John Cooper Works 14-22, X1 Sdrive 20 I 15-22, X1 Xdrive 20 I 15-22, X2 Sdrive 28 I 18-22, X2 Xdrive 28 I 17-22, X3 Xdrive 20 I 18-22, X3 Xdrive 30 I 17-22, X4 Xdrive 30 I 18-22.

ESPEC. Multilamina.

64-CABW2.0
SKU

INTERCAMBIOS

DC GASKETS	FEL-PRO	OEM	TF VICTOR	VICTOR REINZ
-	-	11 12 8 654 272	-	-

APLICACIÓN V6 4.5 > Cf 06-10, City Star 06-10, Lcf 06-10.

ESPEC. Multilamina.

64-CAF04.5D
SKU

INTERCAMBIOS

DC GASKETS	FEL-PRO	OEM	TF VICTOR	VICTOR REINZ
-	-	1850354C1	-	-

APLICACIÓN L4 2.2 > Ducato 06-11, Manager 11-13, Transit 07-14.

ESPEC. Multilamina.

64-CAF02.2D-1
SKU

INTERCAMBIOS

DC GASKETS	FEL-PRO	OEM	TF VICTOR	VICTOR REINZ
-	-	1372297	-	-

JUNTAS DE CABEZA

APLICACIÓN RENAULT, L3 (1.0) 61in DOHC 12V. > KWID 19-21

ESPEC. MULTILAMINA, 1 PIEZA

64-CARELO
SPQ


IMAGEN NO DISPONIBLE

INTERCAMBIOS	DC GASKETS	FEL-PRO	OEM	TF VICTOR	VICTOR REINZ
-	-	-	910.034, 11 04	-	-

APLICACIÓN L4 2.0 > Edge 13-14, Escape 13-16, Explorer 12-15, Focus 13-18, Fusion 13-15, Galaxy 10-15, Mkc 15-18, Mkz 12-15, Mondeo 10-15, S-Max 10-14, Taurus 13-17, Xf 15-17.

ESPEC. Multilamina.

64-CAFO2.ODE-2
SPQ




INTERCAMBIOS	DC GASKETS	FEL-PRO	OEM	TF VICTOR	VICTOR REINZ
-	-	-	1682135, AG9G	-	-

APLICACIÓN L4 1.9 > S40 99-00, V40 99-00.

ESPEC. Junta De Cabeza Grafito.

64-CAVO2.OD
SPQ




INTERCAMBIOS	DC GASKETS	FEL-PRO	OEM	TF VICTOR	VICTOR REINZ
-	-	-	-	-	54571

APLICACIÓN L4 3.0 > Frontier 01-05, Urvan 00-13.

ESPEC. Multilamina.

64-CANZD30-1
SPQ




INTERCAMBIOS	DC GASKETS	FEL-PRO	OEM	TF VICTOR	VICTOR REINZ
-	-	-	-	-	-

APLICACIÓN L4 1.1 > Atos 05-07.

ESPEC. Multilamina.

64-CAHY1.1-1
SPQ



INTERCAMBIOS	DC GASKETS	FEL-PRO	OEM	TF VICTOR	VICTOR REINZ
-	-	-	-	-	-

APLICACIÓN V6 2.8 > A6 08-11, A8 08-11, V6 3.2 > A4 08-10, A6 08-11.

ESPEC. Multilamina Izquierda.

64-CAVW2.B13.2DL
SPQ

IMAGEN NO DISPONIBLE


INTERCAMBIOS	DC GASKETS	FEL-PRO	OEM	TF VICTOR	VICTOR REINZ
-	-	-	-	-	-

JUNTAS DE CABEZA

APLICACIÓN L4 2.0 > Edge 13-14, Escape 13-16, Explorer 12-15, Focus 13-18, Fusion 13-15, Galaxy 10-15, Mkc 15-18, Mkz 12-15, Mondeo 10-15, S-Max 10-14, Taurus 13-17, Xf 15-17.

ESPEC. Multilamina.

64-CAFO2.ODE
SPQ



INTERCAMBIOS	DC GASKETS	FEL-PRO	OEM	TF VICTOR	VICTOR REINZ
-	-	-	1682135, AG9G	-	-

APLICACIÓN L4 2.0 > Astra 04-08, Optra 06-09, Vectra 07-08, Zafira 07-08, L4 2.4 > Astra 04-05, Vectra 04-05.

ESPEC. Multilamina.

64-CAGM2.O124-ML
SPQ

IMAGEN NO DISPONIBLE

INTERCAMBIOS	DC GASKETS	FEL-PRO	OEM	TF VICTOR	VICTOR REINZ
-	CA-117-ML	26317-PT	-	CA-1228	54395A

APLICACIÓN L4 1.2 > Palio 01-04, Panda 09-11, Punto 07-11, Siena 01-12, Strada 03-11, Uno 03-11.

ESPEC. Multilamina.

64-CAFIL2D
SPQ



INTERCAMBIOS	DC GASKETS	FEL-PRO	OEM	TF VICTOR	VICTOR REINZ
-	-	-	-	-	-

APLICACIÓN L4 1.6 > Palio 04-13, Palio Adventure 04-13.

ESPEC. Multilamina.

64-CAFIL6-1
SPQ




INTERCAMBIOS	DC GASKETS	FEL-PRO	OEM	TF VICTOR	VICTOR REINZ
-	-	-	-	-	-

APLICACIÓN L4 1.1 > Atos 05-07.

ESPEC. Grafito.

64-CAHY1.1-1G
SPQ




INTERCAMBIOS	DC GASKETS	FEL-PRO	OEM	TF VICTOR	VICTOR REINZ
-	-	-	-	-	-

APLICACIÓN V6 2.8 > A6 08-11, A8 08-11, V6 3.2 > A4 08-10, A6 08-11.

ESPEC. Multilamina Derecha.

64-CAVW2.B13.2DR
SPQ



INTERCAMBIOS	DC GASKETS	FEL-PRO	OEM	TF VICTOR	VICTOR REINZ
-	-	-	-	-	-

JUNTAS DE CABEZA

APLICACIÓN
L4 1.4 > A1 10-15, A3 07-13, Altea 07-15, Eos 11-15, Golf 12-15, Jetta 10-14, Leon 12-15, Passat 10-14, Polo 10-14, Sharan 10-14, Tiguan 10-14, Toledo 12-14, Touran 09-14.

ESPEC.
Multilamina.

64-CAVW1.4T
SKU

INTERCAMBIOS

DC GASKETS	FEL-PRO	OEM	TF VICTOR	VICTOR REINZ
-	-	-	-	-

APLICACIÓN
V6 3.6 > Cc 09-10, Passat 06-10, Q7 06-10, Touareg 06-10.

ESPEC.
Multilamina.

64-CAVW3.6D
SKU

INTERCAMBIOS

DC GASKETS	FEL-PRO	OEM	TF VICTOR	VICTOR REINZ
-	-	-	-	-

APLICACIÓN
L4 1.9 > A3 00-10, A4 00-10, A6 00-05, Alhambra 00-10, Altea 04-10, Bora 98-05, Cordoba 02-09, Ibiza 02-10, Leon 03-10.

ESPEC.
Multilamina.

64-CAVW1.9TD-1
SKU

INTERCAMBIOS

DC GASKETS	FEL-PRO	OEM	TF VICTOR	VICTOR REINZ
-	-	038103383DG	-	-

APLICACIÓN
FORD V6 (3.5) 213in TURBO DOHC 24V. > EXPEDITION 15-23, FLEX 10-19, LOBO 11-16, PICKUP SERIES F 11-16, TAURUS 10-19, TRANSIT SERIES 15-22, V6 (3.5) 213in DOHC 24V. > EXPLORER 13-19, FLEX 10-19, PICKUP SERIES F 15-16, TAURUS 10-19, TRANSIT SERIES 20-22, LINCOLN V6 (3.5) 213in TURBO DOHC 24V. > MKS 10-16, MKT 10-19, NAVIGATOR 15-17

ESPEC.
MULTILAMINA DERECHA, 1 PIEZA

64-CAF03.5DR-1
SKU

IMAGEN NO DISPONIBLE

INTERCAMBIOS

DC GASKETS	FEL-PRO	OEM	TF VICTOR	VICTOR REINZ
CA-000334-3ML	-	-	-	-

APLICACIÓN
L4 2.5 > Frontier 17-18.

ESPEC.
Multilamina.

64-CAN12.5D-5
SKU

INTERCAMBIOS

DC GASKETS	FEL-PRO	OEM	TF VICTOR	VICTOR REINZ
CA-1265-ML	-	-	-	-

APLICACIÓN
HYUNDAI V6 (2.7) 162in DOHC 24V. > SANTA FE 01-06, SONATA 02-05, TIBURON 03-08, TUCSON 05-09, KIA, OPTIMA 02-06, SPORTAGE 05-10

ESPEC.
MULTILAMINA IZQUIERDA, 1 PIEZA

64-CAHY2.7D-L
SKU

IMAGEN NO DISPONIBLE

INTERCAMBIOS

DC GASKETS	FEL-PRO	OEM	TF VICTOR	VICTOR REINZ
CA-000221-ML	-	2311-37310	-	-

JUNTAS DE CABEZA

APLICACIÓN
L5 2.5 > Touareg 03-09, Transporter 03-09.

ESPEC.
Multilamina.

64-CAVW2.5TD
SKU

INTERCAMBIOS

DC GASKETS	FEL-PRO	OEM	TF VICTOR	VICTOR REINZ
-	-	-	-	-

APLICACIÓN
L4 1.6 > Clase C 12-14, L4 2.0 > Clase E 12-15.

ESPEC.
Multilamina.

64-CAME1.6/2.0D
SKU

INTERCAMBIOS

DC GASKETS	FEL-PRO	OEM	TF VICTOR	VICTOR REINZ
-	-	-	-	-

APLICACIÓN
FORD V6 (3.5) 213in TURBO DOHC 24V. > EXPEDITION 15-23, FLEX 10-19, LOBO 11-16, PICKUP SERIES F 11-16, TAURUS 10-19, TRANSIT SERIES 15-22, V6 (3.5) 213in DOHC 24V. > EXPLORER 13-19, FLEX 10-19, PICKUP SERIES F 15-16, TAURUS 10-19, TRANSIT SERIES 20-22, LINCOLN V6 (3.5) 213in TURBO DOHC 24V. > MKS 10-16, MKT 10-19, NAVIGATOR 15-17

ESPEC.
MULTILAMINA IZQUIERDA, 1 PIEZA

64-CAF03.5DL-1
SKU

IMAGEN NO DISPONIBLE

INTERCAMBIOS

DC GASKETS	FEL-PRO	OEM	TF VICTOR	VICTOR REINZ
CA-000334-2ML	-	-	-	-

APLICACIÓN
MAZDA L4 (2.0) 122in DOHC 16V. > MAZDA 3 16-16, L4 (2.5) 152in DOHC 16V. > CX-30 20-21, CX-5 14-21, MAZDA 3 14-19, MAZDA 6 13-22

ESPEC.
MÚLTILAMINA, 1 PIEZA

64-CAMAP5
SKU

IMAGEN NO DISPONIBLE

INTERCAMBIOS

DC GASKETS	FEL-PRO	OEM	TF VICTOR	VICTOR REINZ
CA-000349-ML	-	-	-	-

APLICACIÓN
L4 2.5 > Atenza 13-19, Axela 14-19, Cx-30 19-19, Cx-4 16-19, Cx-5 13-19, Cx-8 18-19, Cx-9 16-19, Mazda 3 14-19, Mazda 6 13-19.

ESPEC.
Multilamina.

64-CAMAPY
SKU

INTERCAMBIOS

DC GASKETS	FEL-PRO	OEM	TF VICTOR	VICTOR REINZ
CA-349-ML	-	-	-	-

APLICACIÓN
V8 4.6 > Cougar 94-97, Crown Victoria 92-08, Expedition 97-04, Explorer 02-05, Grand Marquis 92-08, Mountaineer 02-05, Mustang 96-04, Pickup Lobo 97-08, Pickup Series F 97-08, Thunderbird 94-97, Town Car 91-08, Van Econoline 97-08, V8 5.4 > Blackwood 02-02, Excursion 00-06, Expedition 97-04, Navigator 97-04, Pickup Lobo 97-08, Pickup Series F 97-03, Pickup Series F Super Duty 99-04, Van Econoline 97-08, Van Econoline Super Duty 98-08.

ESPEC.
Grafilo, Izquierda, Patas Largas.

64-CAF05.4-L-G
SKU

INTERCAMBIOS

DC GASKETS	FEL-PRO	OEM	TF VICTOR	VICTOR REINZ
CA-356-G	9792PT-2	-	-	5931

JUNTAS DE CABEZA

APLICACIÓN
V8 4.6 > Cougar 94-97, Crown Victoria 92-08, Expedition 97-04, Explorer 02-05, Grand Marquis 92-08, Mountaineer 02-05, Mustang 96-04, Pickup Lobo 97-08, Pickup Series F 97-08, Thunderbird 94-97, Town Car 91-08, Van Econoline 97-08, V8 5.4 > Blackwood 02-02, Excursion 00-06, Expedition 97-04, Navigator 97-04, Pickup Lobo 97-08, Pickup Series F 97-03, Pickup Series F Super Duty 99-04, Van Econoline 97-08, Van Econoline Super Duty 98-08.

ESPEC.
Grafito, Derecha, Patas Cortas.

64-CAF05.4-R-G
SPQ

INTERCAMBIOS	DC GASKETS	FEL-PRO	OEM	TF VICTOR	VICTOR REINZ
	CA-357-G	9790PT-2	-	-	5932

APLICACIÓN
V10 6.8 > Excursion 00-05, F53 98-06, Pickup Series F 99-06, Pickup Series F Super Duty 98-06, Van Econoline 97-08, Van Econoline Super Duty 98-15.

ESPEC.
Multilamina, Derecha.

64-CAF06.8-R
SPQ

INTERCAMBIOS	DC GASKETS	FEL-PRO	OEM	TF VICTOR	VICTOR REINZ
	CA-391-G	26305PT	-	CA-1544-D	54242

APLICACIÓN
V6 2.5 > Cougar 01-02, Mondeo 01-07, Mpv 01-01, Sable 01-02.

ESPEC.
Multilamina Derecha.

64-CAF02.5E-R
SPQ

INTERCAMBIOS	DC GASKETS	FEL-PRO	OEM	TF VICTOR	VICTOR REINZ
	-	26166-PT	-	-	-

APLICACIÓN
V6 3.3 > Camry 04-06, Es 330 04-06, Highlander 04-07, Rx 330 04-06, Sienna 04-06, Solara 04-08.

ESPEC.
Multilamina Derecha.

64-CAT03M2FER
SPQ

INTERCAMBIOS	DC GASKETS	FEL-PRO	OEM	TF VICTOR	VICTOR REINZ
	-	26266-PT	-	-	-

APLICACIÓN
V6 4.0 > 4Runner 03-15, FJ Cruiser 07-14, Tacoma 05-15, Tundra 05-14.

ESPEC.
Multilamina Izquierda.

64-CAT04.0L
SPQ

INTERCAMBIOS	DC GASKETS	FEL-PRO	OEM	TF VICTOR	VICTOR REINZ
	-	26330-PT	-	-	-

APLICACIÓN
L4 2.8 > Canyon 04-06, Colorado 04-06, I-280 06-06.

ESPEC.
Multilamina.

64-CAGM2.8D
SPQ

INTERCAMBIOS	DC GASKETS	FEL-PRO	OEM	TF VICTOR	VICTOR REINZ
	-	26335-PT	-	-	-

JUNTAS DE CABEZA

APLICACIÓN
V10 6.8 > Excursion 00-05, F53 98-06, Pickup Series F 99-06, Pickup Series F Super Duty 98-06, Van Econoline 97-08, Van Econoline Super Duty 98-15.

ESPEC.
Multilamina, Izquierda.

64-CAF06.8-I
SPQ

INTERCAMBIOS	DC GASKETS	FEL-PRO	OEM	TF VICTOR	VICTOR REINZ
	CA-390-G	26304PT	-	CA-1544-I	54243

APLICACIÓN
V6 2.5 > Cougar 01-02, Mondeo 01-07, Mpv 01-01, Sable 01-02.

ESPEC.
Multilamina Izquierda.

64-CAF02.5E-L
SPQ

INTERCAMBIOS	DC GASKETS	FEL-PRO	OEM	TF VICTOR	VICTOR REINZ
	-	26165-PT	-	-	-

APLICACIÓN
L4 1.8 > Elantra 96-01, Tiburon 97-97, L4 2.0 > Elantra 97-01, Tiburon 97-01.

ESPEC.
Grafito.

64-CAHY2.4GM
SPQ

INTERCAMBIOS	DC GASKETS	FEL-PRO	OEM	TF VICTOR	VICTOR REINZ
	-	26180-PT	-	-	-

APLICACIÓN
L4 2.4 > Magentis 99-06, Optima 99-06, Santa Fe 01-06, Sonata 99-05.

ESPEC.
Multilamina.

64-CAHY2.4D
SPQ

INTERCAMBIOS	DC GASKETS	FEL-PRO	OEM	TF VICTOR	VICTOR REINZ
	-	26282-PT	-	-	-

APLICACIÓN
L4 2.4 > Optima 06-09, Rondo 07-09, Sonata 06-09.

ESPEC.
Multilamina.

64-CAHY2.4D-1
SPQ

INTERCAMBIOS	DC GASKETS	FEL-PRO	OEM	TF VICTOR	VICTOR REINZ
	-	26333-PT	-	-	-

APLICACIÓN
V8 6.1 > 300C 05-10, Challenger 08-12, Charger 06-12, Grand Cherokee 06-10, Magnum 06-08.

ESPEC.
Multilamina.

64-CACH6.1
SPQ

INTERCAMBIOS	DC GASKETS	FEL-PRO	OEM	TF VICTOR	VICTOR REINZ
	-	26366-PT	-	-	-

JUNTAS DE CABEZA

APLICACIÓN L4 2.9 > Canyon 07-12, Colorado 07-12, I-290 07-08.

ESPEC. Multilamina.

64-CAGM2.9D
SKU

INTERCAMBIOS	DC GASKETS	FEL-PRO	OEM	TF VICTOR	VICTOR REINZ
-	-	26389-PT	-	-	-

APLICACIÓN L4 2.0 > Lancer 08-11, Outlander 11-11.

ESPEC. Multilamina.

64-CAM14B11
SKU

INTERCAMBIOS	DC GASKETS	FEL-PRO	OEM	TF VICTOR	VICTOR REINZ
-	-	26449-PT	-	-	-

APLICACIÓN L4 2.4 > Captiva 12-18, Equinox 10-17, Lacrosse 10-16, Malibu 13-14, Regal 11-17, Terrain 10-17, Verano 12-17.

ESPEC. Multilamina.

64-CAGM2.4E-2
SKU

INTERCAMBIOS	DC GASKETS	FEL-PRO	OEM	TF VICTOR	VICTOR REINZ
-	-	26517PT	-	-	-

APLICACIÓN V6 3.7 > Cx-9 08-14, Edge 11-14, Mazda 6 09-13, Mks 08-15, Mkt 10-16, Mlx 10-16, Mlz 13-16, Mustang 10-16, Pickup Series F 11-14, Transit 15-16.

ESPEC. Multilamina Izquierda.

64-CAFO3.7DL
SKU

INTERCAMBIOS	DC GASKETS	FEL-PRO	OEM	TF VICTOR	VICTOR REINZ
-	-	26544-PT	-	-	-

APLICACIÓN L4 1.8 > Elantra 11-16, Forte 14-18, L4 2.0 > Elantra 14-18, Forte 14-18, Optima 16-18, Soul 12-18, Sportage 16-18.

ESPEC. Multilamina.

64-CAHYG4NC-MLS
SKU

INTERCAMBIOS	DC GASKETS	FEL-PRO	OEM	TF VICTOR	VICTOR REINZ
-	-	26561PT	-	-	-

APLICACIÓN V8 6.4 > Pickup Series F 08-10, Pickup Series F Super Duty 08-10.

ESPEC. Multilamina.

64-CAF06.4D
SKU

INTERCAMBIOS	DC GASKETS	FEL-PRO	OEM	TF VICTOR	VICTOR REINZ
-	-	26565PT	-	-	-

JUNTAS DE CABEZA

APLICACIÓN V6 3.0 > Outlander 07-16.

ESPEC. Multilamina.

64-CAM16B31
SKU

INTERCAMBIOS	DC GASKETS	FEL-PRO	OEM	TF VICTOR	VICTOR REINZ
-	-	26410-PT	-	-	-

APLICACIÓN L4 2.4 > Lancer 09-12, Outlander 08-14.

ESPEC. Multilamina.

64-CAM14B12
SKU

INTERCAMBIOS	DC GASKETS	FEL-PRO	OEM	TF VICTOR	VICTOR REINZ
-	-	26484-PT	-	-	-

APLICACIÓN V6 3.7 > Cx-9 08-14, Edge 11-14, Mazda 6 09-13, Mks 08-15, Mkt 10-16, Mlx 10-16, Mlz 13-16, Mustang 10-16, Pickup Series F 11-14, Transit 15-16.

ESPEC. Multilamina Derecha.

64-CAFO3.7DR
SKU

INTERCAMBIOS	DC GASKETS	FEL-PRO	OEM	TF VICTOR	VICTOR REINZ
-	-	26543-PT	-	-	-

APLICACIÓN L4 1.8 > Elantra 11-16, Forte 14-18, L4 2.0 > Elantra 14-18, Forte 14-18, Optima 16-18, Soul 12-18, Sportage 16-18.

ESPEC. Grafito.

64-CAHYG4NC
SKU

INTERCAMBIOS	DC GASKETS	FEL-PRO	OEM	TF VICTOR	VICTOR REINZ
-	-	26561PT	-	-	-

APLICACIÓN L4 2.5 > Camry 09-16, Rav4 09-15.

ESPEC. Multilamina.

64-CAT02ARFE
SKU

INTERCAMBIOS	DC GASKETS	FEL-PRO	OEM	TF VICTOR	VICTOR REINZ
-	-	26562-PT	-	-	-

APLICACIÓN V8 6.4 > 300 12-14, Challenger 11-20, Charger 12-20, Durango 18-20, Grand Cherokee 12-20.

ESPEC. Multilamina Izquierda.

64-CACH6.4L
SKU

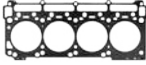
INTERCAMBIOS	DC GASKETS	FEL-PRO	OEM	TF VICTOR	VICTOR REINZ
-	-	26568PT	-	-	-

JUNTAS DE CABEZA

APLICACIÓN
V8 6.4 > 300 12-14, Challenger 11-20, Charger 12-20, Durango 18-20, Grand Cherokee 12-20.

ESPEC.
Multilamina Derecha.

64-CACH6.4R
SPQ




INTERCAMBIOS	DC GASKETS	FEL-PRO	OEM	TF VICTOR	VICTOR REINZ
-	-	26569PT	-	-	-

APLICACIÓN
V8 5.0 > Mustang 11-15, Pickup Lobo 11-15, Pickup Series F 11-15.

ESPEC.
Multilamina Izquierda.

64-CAF05.0DL
SPQ




INTERCAMBIOS	DC GASKETS	FEL-PRO	OEM	TF VICTOR	VICTOR REINZ
-	-	26550PT	-	-	-

APLICACIÓN
V6 3.6 > 200 11-16, 300 11-16, Avenger 11-14, Challenger 11-16, Charger 11-16, Durango 11-15, Grand Caravan 11-16, Grand Cherokee 11-15, Journey 11-16, Pickup Ram 14-16, Promaster 1500 14-14, Promaster 2500 14-14, Promaster 3500 14-14, Routan 11-14, Town & Country 11-16, Wrangler 12-15.

ESPEC.
Multilamina Derecha.

64-CACH3.6DR
SPQ




INTERCAMBIOS	DC GASKETS	FEL-PRO	OEM	TF VICTOR	VICTOR REINZ
-	CA-269-1ML	26541PT	-	-	-

APLICACIÓN
L3 1.5 > Bronco Sport 21-22, Ecosport 18-22, Escape 20-21, Fiesta 18-21, Figo 19-21.

ESPEC.
Multilamina.

64-CAF01.5D
SPQ



INTERCAMBIOS	DC GASKETS	FEL-PRO	OEM	TF VICTOR	VICTOR REINZ
-	-	-	-	-	-

APLICACIÓN
L4 2.0 > Edge 16-22, Escape 16-22, Fusion 16-20, Mkc 16-20, Mkz 16-20.

ESPEC.
Multilamina.

64-CAF02.0D-4
SPQ




INTERCAMBIOS	DC GASKETS	FEL-PRO	OEM	TF VICTOR	VICTOR REINZ
-	-	-	-	-	-

APLICACIÓN
L4 1.5 > Aveo 18-20, Cavalier 17-20.

ESPEC.
Grafito.

64-CAGM1.5D-G
SPQ




INTERCAMBIOS	DC GASKETS	FEL-PRO	OEM	TF VICTOR	VICTOR REINZ
-	-	-	24105993	-	-

JUNTAS DE CABEZA

APLICACIÓN
V8 5.0 > Mustang 11-15, Pickup Lobo 11-15, Pickup Series F 11-15.

ESPEC.
Multilamina Derecha.

64-CAF05.0DR
SPQ




INTERCAMBIOS	DC GASKETS	FEL-PRO	OEM	TF VICTOR	VICTOR REINZ
-	-	26550PT	-	-	-

APLICACIÓN
L4 1.6 > 207 08-13, 208 14-18, 308 07-14, 2008 14-16, 3008 11-16, Cooper 07-16, One 10-16, Partner 10-16.

ESPEC.
Multilamina.

64-CABW1.6-1
SPQ




INTERCAMBIOS	DC GASKETS	FEL-PRO	OEM	TF VICTOR	VICTOR REINZ
-	-	26458PT	-	-	-

APLICACIÓN
V6 3.6 > 200 11-16, 300 11-16, Avenger 11-14, Challenger 11-16, Charger 11-16, Durango 11-15, Grand Caravan 11-16, Grand Cherokee 11-15, Journey 11-16, Pickup Ram 14-16, Promaster 1500 14-14, Promaster 2500 14-14, Promaster 3500 14-14, Routan 11-14, Town & Country 11-16, Wrangler 12-15.

ESPEC.
Multilamina Izquierda.

64-CACH3.6DL
SPQ



INTERCAMBIOS	DC GASKETS	FEL-PRO	OEM	TF VICTOR	VICTOR REINZ
-	CA-269-1ML	26542PT	-	-	-

APLICACIÓN
L3 1.5 > Fiesta 18-22, Focus 18-22.

ESPEC.
Multilamina.

64-CAF01.5D-1
SPQ




INTERCAMBIOS	DC GASKETS	FEL-PRO	OEM	TF VICTOR	VICTOR REINZ
-	-	-	-	-	-

APLICACIÓN
V8 5.3 > Pickup Sierra 14-16, Pickup Silverado 14-16, Tahoe 15-16, Van Suburban 15-16, Yukon 15-16.

ESPEC.
Multilamina.

64-CAGM5.3-1
SPQ




INTERCAMBIOS	DC GASKETS	FEL-PRO	OEM	TF VICTOR	VICTOR REINZ
-	-	-	12622325	-	-

APLICACIÓN
L4 1.5 > Aveo 18-20, Cavalier 17-20.

ESPEC.
Multilamina.

64-CAGM1.5D-MLS
SPQ



INTERCAMBIOS	DC GASKETS	FEL-PRO	OEM	TF VICTOR	VICTOR REINZ
-	-	-	24105993	-	-

JUNTAS DE CABEZA

APLICACIÓN L4 1.4 > Swift 12-17.

ESPEC. Multilamina.

64-CASUK14B
SPQ

INTERCAMBIOS	DC GASKETS	FEL-PRO	OEM	TF VICTOR	VICTOR REINZ
-	-	-	52278300	-	-

APLICACIÓN L4 2.0 > Ats 13-18, Camaro 16-18, Ct6 16-18, Cts 14-18, Envision 16-18, Equinox 18-20, Malibu 13-20, Regal 14-20, Terrain 18-20, Traverse 18-18, Xts 13-18.

ESPEC. Multilamina.

64-CAGM2.0D
SPQ

INTERCAMBIOS	DC GASKETS	FEL-PRO	OEM	TF VICTOR	VICTOR REINZ
-	-	-	12629404	-	-

APLICACIÓN L4 2.4 > 200 15-16, 500X 16-18, Dart 13-16, Promaster City 15-18, Toro 17-18.

ESPEC. Junta De Cabeza Multilamina.

64-CACH2.4-6
SPQ

INTERCAMBIOS	DC GASKETS	FEL-PRO	OEM	TF VICTOR	VICTOR REINZ
-	-	-	6818889AF	-	-

APLICACIÓN L4 1.5 > Cinco 01-06, Rio 01-06.

ESPEC. Multilamina.

64-CAK1.5D
SPQ

INTERCAMBIOS	DC GASKETS	FEL-PRO	OEM	TF VICTOR	VICTOR REINZ
-	-	-	OK30E-10-271	-	-

APLICACIÓN L4 1.0 > Matiz 04-05, Matiz G2 06-15.

ESPEC. Grafito.

64-CADW1.0
SPQ

INTERCAMBIOS	DC GASKETS	FEL-PRO	OEM	TF VICTOR	VICTOR REINZ
-	CA-116-G	-	-	CA-1234	-

APLICACIÓN L4 1.8 > Albea 09-13, Corsa 02-08, Idea 07-13, Idea Adventure 08-13, Meriva 02-08, Palio 04-13, Palio Adventure 08-13, Stilo 04-13, Strada 04-13, Strada Adventure 08-13, Tornado 03-15.

ESPEC. Grafito.

64-CAGMLB-1-G
SPQ

INTERCAMBIOS	DC GASKETS	FEL-PRO	OEM	TF VICTOR	VICTOR REINZ
-	CA-118-G	-	-	CA-1288	-

JUNTAS DE CABEZA

APLICACIÓN L4 2.0 > Fluence 11-17.

ESPEC. Multilamina.

64-CARE2.0D-1
SPQ

INTERCAMBIOS	DC GASKETS	FEL-PRO	OEM	TF VICTOR	VICTOR REINZ
-	-	-	11044-1836R	-	-

APLICACIÓN L4 1.4 > Cruze 16-18, Encore 16-17, Spark 16-20, L4 1.5 > Envision 16-17, Malibu 16-17.

ESPEC. Multilamina.

64-CAGM1.4D-2
SPQ

INTERCAMBIOS	DC GASKETS	FEL-PRO	OEM	TF VICTOR	VICTOR REINZ
-	-	-	12663440	-	-

APLICACIÓN L4 2.3 > Explorer 16-17, Focus 16-18, Mkc 16-18, Mustang 16-18.

ESPEC. Multilamina.

64-CAFQ2.3D-2
SPQ

INTERCAMBIOS	DC GASKETS	FEL-PRO	OEM	TF VICTOR	VICTOR REINZ
-	-	-	EJ7Z-6051-B	-	-

APLICACIÓN L4 1.5 > Fit 15-20.

ESPEC. Multilamina.

64-CAHOL1.5B
SPQ

INTERCAMBIOS	DC GASKETS	FEL-PRO	OEM	TF VICTOR	VICTOR REINZ
-	-	-	-	-	-

APLICACIÓN L4 1.8 > Albea 09-13, Corsa 02-08, Idea 07-13, Idea Adventure 08-13, Meriva 02-08, Palio 04-13, Palio Adventure 08-13, Stilo 04-13, Strada 04-13, Strada Adventure 08-13, Tornado 03-15.

ESPEC. Multilamina.

64-CAGMLB-1
SPQ

INTERCAMBIOS	DC GASKETS	FEL-PRO	OEM	TF VICTOR	VICTOR REINZ
-	CA-118-G	-	-	CA-1288	-

APLICACIÓN L4 1.9 > A3 98-07, A4 98-08, A6 98-05, Alhambra 00-08, Altea 04-08, Beetle 98-08, Bora 98-08, Caddy 00-08, Cordoba 00-08, Crosspolo 05-08, Eurovan 05-08, Golf 98-08, Ibiza 00-08, Jetta 98-08, Leon 00-08, Passat 98-08, Polo 98-08, Sharan 99-08, Toledo 00-08, Touran 03-08, Transporter 03-08.

ESPEC. Lamina Grafitada, Grado 1.


64-CAVWL9TD
SPQ

INTERCAMBIOS	DC GASKETS	FEL-PRO	OEM	TF VICTOR	VICTOR REINZ
-	CA-1860-ML	-	-	CA-90-01	-

JUNTAS DE CABEZA

APLICACIÓN L4 1.4 > Aveo 06-13, G3 06-10, Optra 04-10.

ESPEC. Grafito.




INTERCAMBIOS

DC GASKETS	FEL-PRO	OEM	TF VICTOR	VICTOR REINZ
CA-102-1G	8621-PT-1	-	CA-1214	-

APLICACIÓN L4 2.3 > Aerostar 86-87, Capri 79-86, Cougar 83-88, Ltd 83-86, Marquis 83-86, Mustang 74-93, Pinto 74-80, Thunderbird 83-88, L4 2.5 > B2500 98-01, Ranger 83-01.

ESPEC. Grafito.




INTERCAMBIOS

DC GASKETS	FEL-PRO	OEM	TF VICTOR	VICTOR REINZ
CA-305-G	8993-PT-1	-	CA-1504	-

APLICACIÓN L4 2.4 > Colt Vista 92-92, Expo 92-92, Galant 85-88, Mighty Max 90-92, Sonata 89-91, Summit 92-92, Van 87-91.

ESPEC. Grafito.




INTERCAMBIOS

DC GASKETS	FEL-PRO	OEM	TF VICTOR	VICTOR REINZ
CA-202-G	9388-PT	-	CA-115	5747

APLICACIÓN L4 1.6 > Chevy 94-12.

ESPEC. Junta De Cabeza Grafito Incluye Junta Carcasa De Arbol De Levas.




INTERCAMBIOS

DC GASKETS	FEL-PRO	OEM	TF VICTOR	VICTOR REINZ
CA-100-1G	9553-PT	-	CA-1215	54789

APLICACIÓN L4 2.2 > Cavalier 98-02, Hombre 96-01, S10 Pickup 94-03, Sonoma 94-03, Sunfire 98-02.

ESPEC. Grafito.



INTERCAMBIOS

DC GASKETS	FEL-PRO	OEM	TF VICTOR	VICTOR REINZ
CA-112-G	9170-PT-1	-	CA-1216-1	54051

APLICACIÓN L4 2.0 > Astra 04-08, Optra 06-09, Vectra 07-08, Zafira 07-08, L4 2.4 > Astra 04-05, Vectra 04-05.

ESPEC. Grafito.




INTERCAMBIOS

DC GASKETS	FEL-PRO	OEM	TF VICTOR	VICTOR REINZ
CA-117-G	26317-PT	-	CA-1228	54395A

JUNTAS DE CABEZA

APLICACIÓN L4 1.4 > Aveo 06-13, G3 06-10, Optra 04-10.

ESPEC. Multilamina.




INTERCAMBIOS

DC GASKETS	FEL-PRO	OEM	TF VICTOR	VICTOR REINZ
CA-102-1ML	8621-PT-1	-	CA-1214	-

APLICACIÓN L4 1.5 > Accent 98-02, Verna 03-06.

ESPEC. Multilamina.




INTERCAMBIOS

DC GASKETS	FEL-PRO	OEM	TF VICTOR	VICTOR REINZ
CA-203-ML	26195-PT	-	CA-112	54405

APLICACIÓN V6 3.1 > Achieva 94-98, Beretta 94-96, Century 94-05, Corsica 94-96, Cutlass 97-99, Cutlass Ciera 94-96, Cutlass Supreme 93-97, Grand Am 94-98, Grand Prix 94-03, Lumina 95-02, Malibu 97-03, Monte Carlo 95-99, Regal 94-97, Skylark 94-98.

ESPEC. Grafito.




INTERCAMBIOS

DC GASKETS	FEL-PRO	OEM	TF VICTOR	VICTOR REINZ
CA-141-G	9471-PT	-	CA-1208-VC	54059

APLICACIÓN L4 2.0 > Beretta 87-89, Cavalier 87-89, Corsica 87-89, Firenza 87-88, Skyhawk 87-89, L4 2.2 > Beretta 90-96, Cavalier 90-97, Century 93-96, Corsica 90-96, Cutlass Ciera 93-96, Lumina 93-93, Sunfire 95-97.

ESPEC. Grafito.




INTERCAMBIOS

DC GASKETS	FEL-PRO	OEM	TF VICTOR	VICTOR REINZ
CA-108-G	9469-PT	-	CA-1216	4023

APLICACIÓN V6 4.3 > Astro 85-05, Blazer 88-02, Blazer Trailblazer 99-01, Bonneville 85-86, Bravada 91-01, Caballero 85-88, Caprice 85-93, Cheyenne 99-12, El Camino 85-88, Grand Prix 85-87, Hombre 97-01, Impala 85-86, Jimmy 92-05, Monte Carlo 85-88, Pickup Series C 85-98, Pickup Series K 85-98, Pickup Series R 87-89, Pickup Series V 87-88, Pickup Sierra 99-12, Pickup Silverado 99-12, Regal 84-87, S10 Blazer 88-05, S10 Pickup 88-08, S15 Jimmy 88-05, S15 Pickup 88-90, Safari 85-05, Sonoma 91-04, Suburban Series C 86-88, Suburban Series K 88-88, Syclone 91-92, Trailblazer 02-03, Typhoon 91-93, Van Express 96-10, Van Savana 96-13, Van Series G 85-08, Van Series P 90-99, Yukon 99-08.

ESPEC. Grafito.




INTERCAMBIOS

DC GASKETS	FEL-PRO	OEM	TF VICTOR	VICTOR REINZ
CA-144-G	9354-PT-1	-	CA-1222	5744

APLICACIÓN L4 2.2 > Alero 00-04, Astra 00-08, Cavalier 02-06, Classic 04-05, Cobalt 05-09, G4 05-06, G5 05-09, Grand Am 02-05, Hhr 06-09, Ion-1 03-05, Ion-2 03-08, Ion-3 03-08, L100 01-02, L200 01-03, L300 04-04, Ls 00-00, Ls1 00-00, Lw1 00-00, Lw200 01-04, Lw300 04-04, Malibu 04-08, Pursuit 05-08, Sunfire 02-06, Vectra 03-08, Vue 02-07, Zafira 02-08.

ESPEC. Multilamina.



INTERCAMBIOS

DC GASKETS	FEL-PRO	OEM	TF VICTOR	VICTOR REINZ
CA-113-ML	26473-PT	-	CA-1229	54440

JUNTAS DE CABEZA

APLICACIÓN
V8 5.7 > 400Ss Pickup 92-03, Blazer 76-94, Cheyenne 93-03, Escalade 99-00, Jimmy 76-91, Microbus Series C 86-98, Pickup Series C 76-03, Pickup Series K 75-01, Pickup Series R 87-91, Pickup Series V 87-91, Pickup Silverado 94-03, Sonora 99-03, Suburban Series C 76-99, Suburban Series K 76-99, Suburban Series R 87-91, Suburban Series V 87-91, Tahoe 95-00, Van Express 96-03, Van Savana 96-02, Van Series G 76-03, Van Series P 76-99, Van Suburban 99-03, Yukon 92-00.

ESPEC.
Grafito.




INTERCAMBIOS

DC GASKETS	FEL-PRO	OEM	TF VICTOR	VICTOR REINZ
CA-150-G	7733-PT-2	-	CA-1250-VC	5746

APLICACIÓN
V8 4.8 > Cheyenne 99-13, Pickup Sierra 99-13, Pickup Silverado 99-08, Tahoe 00-09, Van Express 03-16, Van Savana 03-16, Van Series G 03-08, Yukon 00-06, V8 5.3 > 9-7X 05-09, Ascender 03-08, Avalanche 02-13, Canyon 09-12, Cheyenne 99-13, Colorado 08-12, Envoy 03-09, Escalade 02-05, Grand Prix 05-08, H3 08-10, Impala 06-09, Lacrosse 08-09, Monte Carlo 06-07, Pickup Sierra 99-13, Pickup Silverado 99-13, Rainier 04-08, Sonora 02-06, Ssr 03-04, Tahoe 00-14, Trailblazer 03-09, Van Express 03-14, Van Savana 03-14, Van Series G 03-08, Van Suburban 00-14, Yukon 00-14, V8 5.7 > Camaro 02-02, Corvette 02-04, Cts 04-06, Firebird 02-02, Grand Prix 05-08, Impala 08-09.

ESPEC.
Multilamina.




INTERCAMBIOS

DC GASKETS	FEL-PRO	OEM	TF VICTOR	VICTOR REINZ
CA-175-ML	26190-PT	-	CA-1262	54331

APLICACIÓN
L6 4.2 > 9-7X 05-09, Ascender 03-08, Bravada 02-04, Envoy 02-09, Rainier 04-08, Trailblazer 02-09.

ESPEC.
Multilamina.




INTERCAMBIOS

DC GASKETS	FEL-PRO	OEM	TF VICTOR	VICTOR REINZ
CA-153-ML	26214-PT	-	CA-1294	54385

APLICACIÓN
L4 2.4 > 4Runner 84-96, Celica 81-85, Hilux Pickup 80-95.

ESPEC.
Grafito.




INTERCAMBIOS

DC GASKETS	FEL-PRO	OEM	TF VICTOR	VICTOR REINZ
CA-1320-GX	26185-PT	-	CA-1356	54355

APLICACIÓN
L4 2.2 > 600 84-88, Aries 81-89, Caravan 84-87, Caravelle 85-89, Charger 83-87, Dakota 87-88, Dart K 82-88, Daytona 84-93, Horizon 83-90, Lancer 85-89, Laser 84-86, Lebaron 82-92, New Yorker 82-88, Omni 83-90, Reliant 81-89, Scamp 83-84, Shadow 87-94, Shelby Charger 85-87, Shelby Daytona 89-90, Shelby Lancer 88-89, Shelby Shadow 89-90, Spirit 91-92, Sundance 87-94, Tc Maserati 89-91, Town & Country 83-88, Turismo 84-87, Volare K 82-88, Voyager 84-88, L4 2.5 > 600 86-89, Acclaim 89-95, Aries 86-89, Caravan 87-95, Caravelle 86-89, Dakota 89-95, Dart K 86-88, Daytona 86-93, Dynasty 88-93, Grand Caravan 88-88, Grand Voyager 88-88, Lancer 86-89, Laser 86-86, Lebaron 86-95, New Yorker 86-95.

ESPEC.
Grafito.




INTERCAMBIOS

DC GASKETS	FEL-PRO	OEM	TF VICTOR	VICTOR REINZ
CA-240-G	9296-PT	-	CA-1406	54097

APLICACIÓN
L4 2.0 > Avenger 95-00, Breeze 96-00, Cirrus 95-00, Neon 95-06, Sebring 95-00, Stratus 95-06, Talon 95-98.

ESPEC.
Multilamina.




INTERCAMBIOS

DC GASKETS	FEL-PRO	OEM	TF VICTOR	VICTOR REINZ
CA-242-ML	9036-PT	-	CA-1408	54044A

JUNTAS DE CABEZA

APLICACIÓN
V6 3.4 > Alero 99-04, Aztek 01-06, Equinox 05-09, Grand Am 99-06, Impala 00-06, Lumina Apv 96-96, Montana 99-06, Monte Carlo 00-05, Rendezvous 01-05, Silhouette 96-04, Torrent 06-09, Trans Sport 96-99, Venture 97-06.

ESPEC.
Grafito.




INTERCAMBIOS

DC GASKETS	FEL-PRO	OEM	TF VICTOR	VICTOR REINZ
CA-173-G	9071-PT	-	CA-1260	4956

APLICACIÓN
V8 6.0 > 9-7X 08-09, Avalanche 07-12, Caprice 11-16, Cheyenne 07-13, Corvette 05-08, Cts 06-08, Escalade 01-13, G8 08-09, H2 02-07, Pickup Sierra 99-16, Pickup Sierra Hd 99-16, Pickup Silverado 99-16, Pickup Silverado Hd 01-16, Ssr 05-06, Tahoe 08-13, Trailblazer 06-09, Van Express 03-16, Van Savana 03-16, Van Series G 03-08, Van Suburban 00-12, Yukon 00-13.

ESPEC.
Multilamina.




INTERCAMBIOS

DC GASKETS	FEL-PRO	OEM	TF VICTOR	VICTOR REINZ
CA-176-ML	26192-PT	-	CA-1264	54445

APLICACIÓN
L4 2.4 > Tacoma 95-04, L4 2.7 > 4Runner 96-01, Hilux Pickup 96-06, Land Cruiser 96-04, T100 94-98, Tacoma 95-04.

ESPEC.
Grafito.




INTERCAMBIOS

DC GASKETS	FEL-PRO	OEM	TF VICTOR	VICTOR REINZ
CA-1352-G	9465-PT	-	CA-1309	54173G

APLICACIÓN
L4 2.4 > Cirrus 01-06, Liberty 02-05, Neon 03-06, Pt Cruiser 02-10, Sebring 02-06, Stratus 01-06, Voyager 02-03, Wrangler 03-06.

ESPEC.
Multilamina, 2 Diseño, Paso Aceite De Gota.




INTERCAMBIOS

DC GASKETS	FEL-PRO	OEM	TF VICTOR	VICTOR REINZ
CA-245-1ML	26206-PT	-	CA-1401	54420

APLICACIÓN
L4 2.0 > Avenger 95-00, Breeze 96-00, Cirrus 95-00, Neon 95-06, Sebring 95-00, Stratus 95-06, Talon 95-98.

ESPEC.
Grafito.




INTERCAMBIOS

DC GASKETS	FEL-PRO	OEM	TF VICTOR	VICTOR REINZ
CA-242-G	9036-PT	-	CA-1408	54044A

APLICACIÓN
V6 3.9 > Dakota 92-03, Durango 98-99, Pickup Ram 94-01, Pickup Series D 92-93, Pickup Series W 92-93, Van Series B 92-03.

ESPEC.
Grafito.




INTERCAMBIOS

DC GASKETS	FEL-PRO	OEM	TF VICTOR	VICTOR REINZ
CA-270-G	9910-PT	-	CA-1409	5941

JUNTAS DE CABEZA

APLICACIÓN
V6 3.3 > Caravan 91-00, Concorde 93-97, Dynasty 90-93, Fifth Avenue 90-93, Grand Caravan 90-00, Grand Voyager 90-00, Imperial 90-91, Intrepid 93-97, New Yorker 90-93, Town & Country 90-00, Vision 93-97, Voyager 91-00.

ESPEC.
Grafito Derecha.




INTERCAMBIOS

DC GASKETS	FEL-PRO	OEM	TF VICTOR	VICTOR REINZ
CA-255-G	9673-PT-1	-	CA-1410-D	5986G

APLICACIÓN
V6 3.3 > Caravan 91-00, Concorde 93-97, Dynasty 90-93, Fifth Avenue 90-93, Grand Caravan 90-00, Grand Voyager 90-00, Imperial 90-91, Intrepid 93-97, New Yorker 90-93, Town & Country 90-00, Vision 93-97, Voyager 91-00.

ESPEC.
Grafito Izquierda.




INTERCAMBIOS

DC GASKETS	FEL-PRO	OEM	TF VICTOR	VICTOR REINZ
CA-254-G	9676-PT-1	-	CA-1410-I	5986G

APLICACIÓN
L4 2.4 > Breeze 96-00, Caravan 96-07, Cirrus 96-00, Grand Caravan 96-00, Grand Voyager 96-00, Pt Cruiser 01-01, Sebring 96-98, Stratus 95-00, Voyager 96-01.

ESPEC.
Multilamina, 1Er Diseño.




INTERCAMBIOS

DC GASKETS	FEL-PRO	OEM	TF VICTOR	VICTOR REINZ
CA-245-G	9924-PT	-	CA-1411	54403

APLICACIÓN
V6 3.5 > 300M 99-02, Concorde 02-02, Intrepid 00-02, Lhs 99-01, Prowler 99-02.

ESPEC.
Multilamina Izquierda.




INTERCAMBIOS

DC GASKETS	FEL-PRO	OEM	TF VICTOR	VICTOR REINZ
CA-261-ML	26209-PT	-	CA-1412-I	54372

APLICACIÓN
V6 3.8 > Caravan 01-10, Grand Caravan 01-08, Grand Voyager 01-03, Pacifica 05-08, Town & Country 01-10, Voyager 01-03.

ESPEC.
Multilamina Derecha.




INTERCAMBIOS

DC GASKETS	FEL-PRO	OEM	TF VICTOR	VICTOR REINZ
CA-263-ML	9996-PT	-	CA-1416-1-D	54325

APLICACIÓN
V6 3.7 > Commander 06-11, Dakota 04-12, Durango 04-10, Grand Cherokee 05-10, Liberty 02-12, Magnum 02-10, Nitro 07-12, Pickup Ram 02-12, Raider 06-12.

ESPEC.
Multilamina.




INTERCAMBIOS

DC GASKETS	FEL-PRO	OEM	TF VICTOR	VICTOR REINZ
CA-271-ML	26229-PT	-	CA-1417	54250

JUNTAS DE CABEZA

APLICACIÓN
V6 3.3 > Caravan 01-09, Grand Caravan 01-10, Town & Country 01-09, Voyager 01-06.

ESPEC.
Multilamina Derecha.




INTERCAMBIOS

DC GASKETS	FEL-PRO	OEM	TF VICTOR	VICTOR REINZ
CA-255-ML	9981-PT	-	CA-1410-D	54322

APLICACIÓN
V6 3.3 > Caravan 01-09, Grand Caravan 01-10, Town & Country 01-09, Voyager 01-06.

ESPEC.
Multilamina Izquierda.




INTERCAMBIOS

DC GASKETS	FEL-PRO	OEM	TF VICTOR	VICTOR REINZ
CA-254-ML	9978-PT	-	CA-1410-I	54323

APLICACIÓN
V6 3.5 > 300M 99-02, Concorde 02-02, Intrepid 00-02, Lhs 99-01, Prowler 99-02.

ESPEC.
Multilamina Derecha.




INTERCAMBIOS

DC GASKETS	FEL-PRO	OEM	TF VICTOR	VICTOR REINZ
CA-262-ML	26208-PT	-	CA-1412-D	54371

APLICACIÓN
V6 3.0 > 3000Gt 97-99, Acclaim 89-95, Caravan 87-00, Daytona 90-93, Diamante 91-96, Dynasty 88-93, Galant 88-91, Grand Caravan 87-00, Grand Voyager 87-00, Lebaron 90-95, Mighty Max 90-95, Montero 89-94, New Yorker 88-90, Power Ram 50 90-93, Raider 89-89, Ram 50 90-93, Shadow 92-94, Sigma 88-91, Sonata 90-97, Spirit 89-96, Stealth 91-96, Sundance 92-94, Tc Maserati 90-91, Town & Country 89-89, Voyager 87-00.

ESPEC.
Grafito.




INTERCAMBIOS

DC GASKETS	FEL-PRO	OEM	TF VICTOR	VICTOR REINZ
CA-253-G	9112-PT	-	CA-1414	5765

APLICACIÓN
V6 3.8 > Caravan 01-10, Grand Caravan 01-08, Grand Voyager 01-03, Pacifica 05-08, Town & Country 01-10, Voyager 01-03.

ESPEC.
Multilamina Izquierda.




INTERCAMBIOS

DC GASKETS	FEL-PRO	OEM	TF VICTOR	VICTOR REINZ
CA-264-ML	9997-PT	-	CA-1416-1-I	54324

APLICACIÓN
V8 4.7 > Aspen 07-09, Commander 06-10, Dakota 00-12, Durango 00-10, Grand Cherokee 99-09, Magnum 00-10, Pickup Ram 00-13, Raider 06-08.

ESPEC.
Multilamina.




INTERCAMBIOS

DC GASKETS	FEL-PRO	OEM	TF VICTOR	VICTOR REINZ
CA-272-ML	26157-PT	-	CA-1419	54237

JUNTAS DE CABEZA

APLICACIÓN
V8 5.7 > 300 04-08, 300C 05-08, Aspen 07-08, Charger 06-08, Commander 06-08, Durango 04-08, Grand Cherokee 05-08, Magnum 05-08, Pickup Ram 03-08.

ESPEC.
Multilamina Derecha.




64-CACH5.7R
SPQ

INTERCAMBIOS	DC GASKETS	FEL-PRO	OEM	TF VICTOR	VICTOR REINZ
	CA-274-ML	26286-PT	-	CA-1420-D	54417

JUNTAS DE CABEZA

APLICACIÓN
V8 5.7 > 300 04-08, 300C 05-08, Aspen 07-08, Charger 06-08, Commander 06-08, Durango 04-08, Grand Cherokee 05-08, Magnum 05-08, Pickup Ram 03-08.

ESPEC.
Multilamina Izquierda.




64-CACH5.7L
SPQ

INTERCAMBIOS	DC GASKETS	FEL-PRO	OEM	TF VICTOR	VICTOR REINZ
	CA-273-ML	26284-PT	-	CA-1420-I	54418

APLICACIÓN
V8 5.2 > Aspen 76-80, Charger 70-78, Cordoba 75-83, Coronet 70-76, D150S 90-93, Dakota 89-99, Dart 72-76, Diplomat 77-89, Durango 97-00, Duster 70-76, Fifth Avenue 83-89, Fury 75-78, Gran Fury 72-89, Grand Cherokee 93-98, Imperial 81-83, Lebaron 77-81, Magnum 78-79, Mirada 80-83, Monaco 70-78, New Yorker 79-83, Pickup Ram 94-02, Pickup Series D 66-93, Pickup Series W 70-93, Ramcharger 76-01, Ramcharger Series Ad 74-93, Ramcharger Series Aw 74-93, Scamp 71-76, Vallant 70-76, Van Series B 71-03, Van Series Pto 74-83, Volare 76-80, V8 5.9 > Cherokee 74-83, Cordoba 74-80, D150S 90-93, Dakota 98-03, Dart 74-80, Durango 97-03, Grand Cherokee 98-98, Grand Wagoneer 84-93, J10

ESPEC.
Grafito.




64-CACH5.2I5.9
SPQ

INTERCAMBIOS	DC GASKETS	FEL-PRO	OEM	TF VICTOR	VICTOR REINZ
	CA-275-G	9898-PT	-	CA-1434	5940

APLICACIÓN
L4 1.4 > Fiesta 98-01, Focus 98-00, L4 1.6 > Fiesta 99-00, Focus 98-00.

ESPEC.
Multilamina.



64-CAFO1.4D
SPQ

INTERCAMBIOS	DC GASKETS	FEL-PRO	OEM	TF VICTOR	VICTOR REINZ
	CA-307-ML	54809	-	CA-1509	54809

APLICACIÓN
L4 2.3 > Cx-7 06-12, Focus 06-07, Fusion 06-09, Mazda 6 06-10, Milan 06-09.

ESPEC.
Grafito.




64-CAFO2.3D-G
SPQ

INTERCAMBIOS	DC GASKETS	FEL-PRO	OEM	TF VICTOR	VICTOR REINZ
	CA-348-G	26250-PT	-	CA-1511	54516

APLICACIÓN
L4 2.0 > Ecosport 04-08, Fiesta 05-08, Focus 04-11, Mazda 3 04-05, Transit 10-12, L4 2.3 > B2300 01-11, Escape 05-08, Focus 03-07, Mariner 05-08, Mazda 3 04-05, Mazda 5 06-07, Mazda 6 03-10, Ranger 01-11, Tribute 05-10.

ESPEC.
Multilamina.




64-CAFO2.3D
SPQ

INTERCAMBIOS	DC GASKETS	FEL-PRO	OEM	TF VICTOR	VICTOR REINZ
	CA-348-ML	26250-PT	-	CA-1511	54516

APLICACIÓN
V6 2.9 > Bronco 86-91, Ranger 86-92.

ESPEC.
Grafito Derecha.




64-CAFO2.9-R
SPQ

INTERCAMBIOS	DC GASKETS	FEL-PRO	OEM	TF VICTOR	VICTOR REINZ
	CA-309-G	9510-PT	-	CA-1516-D	5722

APLICACIÓN
V6 2.9 > Bronco 86-91, Ranger 86-92.

ESPEC.
Grafito Izquierda.




64-CAFO2.9-L
SPQ

INTERCAMBIOS	DC GASKETS	FEL-PRO	OEM	TF VICTOR	VICTOR REINZ
	CA-308-G	9511-PT	-	CA-1516-I	5721

APLICACIÓN
V6 2.5 > Contour 95-00, Cougar 99-00, Mpv 00-00, Mystique 95-00, Sable 96-00.

ESPEC.
Multilamina Derecha.




64-CAFO2.5R
SPQ

INTERCAMBIOS	DC GASKETS	FEL-PRO	OEM	TF VICTOR	VICTOR REINZ
	CA-311-ML	9039-PT	-	CA-1517-D	5990

APLICACIÓN
V6 2.5 > Contour 95-00, Cougar 99-00, Mpv 00-00, Mystique 95-00, Sable 96-00.

ESPEC.
Multilamina Izquierda.




64-CAFO2.5L
SPQ

INTERCAMBIOS	DC GASKETS	FEL-PRO	OEM	TF VICTOR	VICTOR REINZ
	CA-312-ML	9038-PT	-	CA-1517-I	5991

APLICACIÓN
L4 1.6 > Escort 81-85, Exp 82-85, Ln7 82-83, Lynx 83-85, L4 1.9 > Escort 85-96, Exp 85-88, Lynx 85-87, Tracer 90-96, L4 2.0 > Escort 97-02, Focus 97-99, Tracer 97-99.

ESPEC.
Grafito.




64-CAFO2.0-1
SPQ

INTERCAMBIOS	DC GASKETS	FEL-PRO	OEM	TF VICTOR	VICTOR REINZ
	CA-303-1G	9539-PT-2	-	CA-1519	54227

APLICACIÓN
L4 2.0 > Contour 95-00, Cougar 99-02, Escape 01-04, Escort 97-03, Focus 00-05, Mystique 95-00, Tribute 01-04.

ESPEC.
Multilamina.



64-CAFO2.0D
SPQ

INTERCAMBIOS	DC GASKETS	FEL-PRO	OEM	TF VICTOR	VICTOR REINZ
	CA-313-ML	9005-PT	-	CA-1521	54197

JUNTAS DE CABEZA

APLICACIÓN
L4 1.6 > Courier 01-12, Escort 00-03, Fiesta 01-11, Ikon 01-12, Ka 01-08.

ESPEC.
Multilamina.



INTERCAMBIOS

DC GASKETS	FEL-PRO	OEM	TF VICTOR	VICTOR REINZ
CA-317-G	54811	-	CA-1523	54811

JUNTAS DE CABEZA

APLICACIÓN
L4 1.6 > Courier 01-12, Escort 00-03, Fiesta 01-11, Ikon 01-12, Ka 01-08.

ESPEC.
Grafito.




INTERCAMBIOS

DC GASKETS	FEL-PRO	OEM	TF VICTOR	VICTOR REINZ
CA-317-G	54811	-	CA-1523	54811

APLICACIÓN
V6 4.0 > Aerostar 90-97, B4000 94-00, Explorer 91-01, Navajo 91-94, Ranger 90-01.

ESPEC.
Grafito Derecha.




INTERCAMBIOS

DC GASKETS	FEL-PRO	OEM	TF VICTOR	VICTOR REINZ
CA-336-G	9725-PT-2	-	CA-1525-D	5888

APLICACIÓN
V6 3.0 > Escape 01-12, Five Hundred 04-08, Freestyle 04-08, Fusion 06-12, Ls 00-05, Mariner 05-12, Mazda 6 03-08, Milan 06-12, Mondeo 01-07, Montego 05-08, Mpv 02-06, Sable 96-05, Taurus 96-05, Tribute 01-12, Zephyr 06-06.

ESPEC.
Multilamina Derecha (Patas Cortas).




INTERCAMBIOS

DC GASKETS	FEL-PRO	OEM	TF VICTOR	VICTOR REINZ
CA-327-ML	26212-PT	-	CA-1526-D	54363

APLICACIÓN
V6 3.0 > Escape 01-12, Five Hundred 04-08, Freestyle 04-08, Fusion 06-12, Ls 00-05, Mariner 05-12, Mazda 6 03-08, Milan 06-12, Mondeo 01-07, Montego 05-08, Mpv 02-06, Sable 96-05, Taurus 96-05, Tribute 01-12, Zephyr 06-06.

ESPEC.
Multilamina Izquierda (Patas Largas).




INTERCAMBIOS

DC GASKETS	FEL-PRO	OEM	TF VICTOR	VICTOR REINZ
CA-326-ML	26233-PT	-	CA-1526-I	54364

APLICACIÓN
V6 4.0 > B4000 01-09, Explorer 97-12, Mountaineer 97-12, Mustang 05-10, Ranger 98-12.

ESPEC.
Multilamina Derecha.




INTERCAMBIOS

DC GASKETS	FEL-PRO	OEM	TF VICTOR	VICTOR REINZ
CA-338-ML	26301-PT	-	CA-1535-D	54195

APLICACIÓN
V6 4.0 > B4000 01-09, Explorer 97-12, Mountaineer 97-12, Mustang 05-10, Ranger 98-12.

ESPEC.
Multilamina Izquierda.

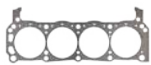


INTERCAMBIOS

DC GASKETS	FEL-PRO	OEM	TF VICTOR	VICTOR REINZ
CA-337-ML	26300-PT	-	CA-1535-I	54196

APLICACIÓN
V8 5.0 > Bronco 69-96, Comet 68-77, Continental 80-87, Cougar 68-93, Crown Victoria 80-91, Explorer 96-01, Grand Marquis 80-91, Ltd 68-86, Ltd Crown Victoria 83-91, Mark VII 84-92, Marquis 80-86, Maverick 71-77, Monarch 75-80, Montego 72-74, Mountaineer 96-01, Mustang 68-95, P350 76-76, P400 75-76, P500 75-77, Pickup Series F 69-96, Ranchero 68-79, Thunderbird 77-93, Town Car 80-90, Van Econoline 69-96, Zephyr 78-79, V8 5.8 > Bronco 78-96, Continental 80-84, Cougar 69-79, Crown Victoria 80-91, Granada 75-77, Grand Marquis 80-91, Ltd 73-82, Ltd Crown Victoria 83-91, Marquis 79-82, Monarch 75-77, Montego 69-76, Mustang 95-96, Pickup Series F 77-98, Ranchero 69-79, Thunderbird 77-79.

ESPEC.
Grafito.




INTERCAMBIOS

DC GASKETS	FEL-PRO	OEM	TF VICTOR	VICTOR REINZ
CA-365-G	8548-PT-2	-	CA-1537-I	3428

APLICACIÓN
V8 4.6 > Aviator 03-05, Continental 95-02, Cougar 94-97, Crown Victoria 92-12, Expedition 97-04, Explorer 02-05, Grand Marquis 92-12, Marauder 03-04, Mark VIII 93-98, Mountaineer 02-05, Mustang 96-04, Pickup Lobo 97-08, Pickup Series F 97-10, Thunderbird 94-97, Town Car 91-11, Van Econoline 97-14, V8 5.4 > Blackwood 02-02, Excursion 00-06, Expedition 97-08, F150 Lightning 99-04, Mustang 00-00, Navigator 97-04, Pickup Lobo 97-08, Pickup Series F 97-10, Pickup Series F Super Duty 98-10, Van Econoline 97-14, Van Econoline Super Duty 98-11.

ESPEC.
Multilamina Derecha.



INTERCAMBIOS

DC GASKETS	FEL-PRO	OEM	TF VICTOR	VICTOR REINZ
CA-357-ML	9792-PT-2	-	CA-1544-D	5931

APLICACIÓN
V8 4.6 > Aviator 03-05, Continental 95-02, Cougar 94-97, Crown Victoria 92-12, Expedition 97-04, Explorer 02-05, Grand Marquis 92-12, Marauder 03-04, Mark VIII 93-98, Mountaineer 02-05, Mustang 96-04, Pickup Lobo 97-08, Pickup Series F 97-10, Thunderbird 94-97, Town Car 91-11, Van Econoline 97-14, V8 5.4 > Blackwood 02-02, Excursion 00-06, Expedition 97-08, F150 Lightning 99-04, Mustang 00-00, Navigator 97-04, Pickup Lobo 97-08, Pickup Series F 97-10, Pickup Series F Super Duty 98-10, Van Econoline 97-14, Van Econoline Super Duty 98-11.

ESPEC.
Multilamina Izquierda.




INTERCAMBIOS

DC GASKETS	FEL-PRO	OEM	TF VICTOR	VICTOR REINZ
CA-356-ML	9792-PT-2	-	CA-1544-I	5931

APLICACIÓN
V8 4.6 > Explorer 06-10, Mountaineer 06-10, Mustang 05-10, Pickup Series F 09-11, V8 5.4 > Expedition 05-14, Mark Lt 05-09, Navigator 05-14, Pickup Series F 04-11, Pickup Series F Super Duty 05-10.

ESPEC.
Multilamina Izquierda.




INTERCAMBIOS

DC GASKETS	FEL-PRO	OEM	TF VICTOR	VICTOR REINZ
CA-356-ML1	9792-PT-2	-	CA-1544-I	54401

APLICACIÓN
V6 3.8 > Mustang 94-04, Windstar 97-03, V6 3.9 > Freestar 04-07, Mustang 04-04, V6 4.2 > Freestar 04-08, Monterey 04-08, Pickup Series F 97-08, Van Econoline 97-03.

ESPEC.
Grafito Izquierda.




INTERCAMBIOS

DC GASKETS	FEL-PRO	OEM	TF VICTOR	VICTOR REINZ
CA-341-G	9250-PT	-	CA-1599-I	54176

JUNTAS DE CABEZA

APLICACIÓN
V6 3.8 > Mustang 94-04, Windstar 97-03, V6 3.9 > Freestar 04-07, Mustang 04-04, V6 4.2 > Freestar 04-08, Monterey 04-08, Pickup Series F 97-08, Van Econoline 97-03.

ESPEC.
Multilamina Izquierda.




INTERCAMBIOS

DC GASKETS	FEL-PRO	OEM	TF VICTOR	VICTOR REINZ
CA-341-ML	9250-PT	-	CA-1599-I	54176

APLICACIÓN
L4 1.5 > Datsun 83-86, Ninja Guayin 84-94, Pulsar 80-86, Samurai 84-87, Sentra 82-83, Sunny 80-86, Tsuru I 82-86, L4 1.6 > Datsun 83-86, Hikari 86-92, Pulsar 83-88, Samurai 84-94, Sentra 83-88, Sunny 85-88, Tsuru I 84-87, Tsuru I 88-91, Tsuru Iii 92-94.

ESPEC.
Grafito.




INTERCAMBIOS

DC GASKETS	FEL-PRO	OEM	TF VICTOR	VICTOR REINZ
CA-1216-G	9376-PT	-	CA-19-G	5757

APLICACIÓN
L4 1.6 > 200Sx 95-97, Lucino 96-97, Nx1600 91-93, Sentra 91-97, Sunny 90-95, Tsubame 94-97, Tsuru Iii 94-97.

ESPEC.
Grafito Con 1 Ojillo Ovalado Al Frente Motor Japones.




INTERCAMBIOS

DC GASKETS	FEL-PRO	OEM	TF VICTOR	VICTOR REINZ
CA-1226-G	9819-PT	-	CA-21	4895

APLICACIÓN
V6 3.0 > 200Sx 87-89, 300Zx 84-89, D21 Pickup 90-95, M30 90-92, Maxima 85-94, Pathfinder 90-95, Pickup 90-97, Quest 93-98, Villager 93-98.

ESPEC.
Grafito.




INTERCAMBIOS

DC GASKETS	FEL-PRO	OEM	TF VICTOR	VICTOR REINZ
CA-1229-G	9228-PT	-	CA-25	5826

APLICACIÓN
L4 2.4 > D22 Pickup 00-08, Frontier 00-04, Pickup 00-08, Urvan 00-08, Xterra 00-04.

ESPEC.
Grafito.




INTERCAMBIOS

DC GASKETS	FEL-PRO	OEM	TF VICTOR	VICTOR REINZ
CA-1232-G	26219-PT	-	CA-30	54373

APLICACIÓN
V6 3.3 > Frontier 99-04, Pathfinder 96-00, Quest 99-03, Cx4 96-00, Villager 99-02, Xterra 99-04.

ESPEC.
Grafito.




INTERCAMBIOS

DC GASKETS	FEL-PRO	OEM	TF VICTOR	VICTOR REINZ
CA-1229-1G	26219-PT	-	CA-32	54393

JUNTAS DE CABEZA

APLICACIÓN
V10 6.8 > F53 05-06, Pickup Series F Super Duty 05-16.

ESPEC.
Multilamina Izquierda.




INTERCAMBIOS

DC GASKETS	FEL-PRO	OEM	TF VICTOR	VICTOR REINZ
CA-390-ML	95670-PT	-	CA-1866-I	54591

APLICACIÓN
L4 2.4 > 240Sx 89-90, Axxess 90-95, D21 Pickup 90-99, Ichi Van 89-93, Pickup 90-99, Stanza 90-92.

ESPEC.
Grafito.




INTERCAMBIOS

DC GASKETS	FEL-PRO	OEM	TF VICTOR	VICTOR REINZ
CA-1225-G	9646-PT	-	CA-20	5863

APLICACIÓN
L4 2.2 > 200Sx 81-83, 720 Pickup 81-83, L4 2.4 > 720 Pickup 83-87, D21 Pickup 83-90, Pathfinder 87-89, Van 87-90.

ESPEC.
Grafito.




INTERCAMBIOS

DC GASKETS	FEL-PRO	OEM	TF VICTOR	VICTOR REINZ
CA-1224-G	9210-PT-1	-	CA-24	3767

APLICACIÓN
L4 2.0 > 200Sx 95-00, G20 91-02, Lucino 95-02, Nx2000 91-94, Sentra 91-01, Tsuru Iii 92-96.

ESPEC.
Grafito.




INTERCAMBIOS

DC GASKETS	FEL-PRO	OEM	TF VICTOR	VICTOR REINZ
CA-1228-G	9816-PT	-	CA-26	4917

APLICACIÓN
L4 1.8 > Almera 00-06, Sentra 00-06.

ESPEC.
Multilamina.




INTERCAMBIOS

DC GASKETS	FEL-PRO	OEM	TF VICTOR	VICTOR REINZ
CA-1234-ML	26255-PT	-	CA-31	54471

APLICACIÓN
V6 4.0 > Aerostar 90-97, B4000 94-00, Explorer 91-01, Navajo 91-94, Ranger 90-01.

ESPEC.
Grafito Izquierda.




INTERCAMBIOS

DC GASKETS	FEL-PRO	OEM	TF VICTOR	VICTOR REINZ
CA-335-G	9724-PT-2	-	CA-335-G	5887

JUNTAS DE CABEZA

APLICACIÓN L4 2.5 > Altima 02-06, Frontier 05-06, Sentra 02-06, X-Trail 02-06.

ESPEC. Grafito Primer Diseño.




64-CAN12.5D-G
SPQ

INTERCAMBIOS	DC GASKETS	FEL-PRO	OEM	TF VICTOR	VICTOR REINZ
	CA-1235-G	26261-PT	-	CA-34	54444

JUNTAS DE CABEZA

APLICACIÓN L4 2.5 > Altima 02-06, Frontier 05-06, Sentra 02-06, X-Trail 02-06.

ESPEC. Multilamina. Primer Diseño.




64-CAN12.5D
SPQ

INTERCAMBIOS	DC GASKETS	FEL-PRO	OEM	TF VICTOR	VICTOR REINZ
	CA-1235-ML	26261-PT	-	CA-34	54444

APLICACIÓN L4 1.7 > Civic 01-05, El 01-05.

ESPEC. Multilamina.




64-CAH0517A
SPQ

INTERCAMBIOS	DC GASKETS	FEL-PRO	OEM	TF VICTOR	VICTOR REINZ
	CA-1459-ML	26236-PT	-	CA-50-1	54459

APLICACIÓN L4 2.4 > Cr-V 02-06.

ESPEC. Multilamina.




64-CAH0K24A
SPQ

INTERCAMBIOS	DC GASKETS	FEL-PRO	OEM	TF VICTOR	VICTOR REINZ
	CA-1466-ML	26244-PT	-	CA-54	54460

APLICACIÓN L4 2.0 > Beetle 98-11, Bora 98-05, Cabrio 98-02, Golf 98-19, Ibiza 02-14, Jetta 98-02, Leon 16-19, Passat 00-05, Polo 02-11, Sharan 00-11, Touran 06-11.

ESPEC. Multilamina.




64-CAW2.0M
SPQ

INTERCAMBIOS	DC GASKETS	FEL-PRO	OEM	TF VICTOR	VICTOR REINZ
	CA-1850-ML	26161-PT	-	CA-99-1	54381

APLICACIÓN L5 2.5 > Beetle 05-07, Bora 05-07, Golf 07-07, Jetta 05-07.

ESPEC. Multilamina.




64-CAW2.5B
SPQ

INTERCAMBIOS	DC GASKETS	FEL-PRO	OEM	TF VICTOR	VICTOR REINZ
	CA-1856-ML	-	-	CA-102	54698

APLICACIÓN L4 1.0 > Atos 98-04.

ESPEC. Grafito.



64-CAHY1.0
SPQ

INTERCAMBIOS	DC GASKETS	FEL-PRO	OEM	TF VICTOR	VICTOR REINZ
	CA-201-G	-	-	CA-111	54798

APLICACIÓN L4 1.1 > Atos 03-05.

ESPEC. Grafito.




64-CAHY1.1
SPQ

INTERCAMBIOS	DC GASKETS	FEL-PRO	OEM	TF VICTOR	VICTOR REINZ
	CA-201-1G	-	-	CA-111-1	54799

APLICACIÓN L4 1.6 > Accent 05-08, Altitude 06-08, Elantra 06-08, Rio 06-08, Verna 05-06.

ESPEC. Grafito.




64-CAHY1.6-1
SPQ

INTERCAMBIOS	DC GASKETS	FEL-PRO	OEM	TF VICTOR	VICTOR REINZ
	CA-204-ML	-	-	CA-116	54797

APLICACIÓN L4 2.2 > Luv Pickup 97-06.

ESPEC. Grafito.




64-CAGM2.2LUV
SPQ

INTERCAMBIOS	DC GASKETS	FEL-PRO	OEM	TF VICTOR	VICTOR REINZ
	CA-107-G	-	-	CA-1212	5779

APLICACIÓN L4 1.8 > Astra 00-10, Vectra 03-08, Zafira 01-08.

ESPEC. Sin Especificación.



64-CAGM1.8D
SPQ

INTERCAMBIOS	DC GASKETS	FEL-PRO	OEM	TF VICTOR	VICTOR REINZ
	CA-114-ML	-	-	CA-1227	54793

APLICACIÓN L4 1.6 > Aprío 07-11, Clio 00-10, Duster 10-12, Kangoo 01-15, Laguna 01-10, Logan 04-10, Megane 00-10, Platina 02-10, Sandero 04-14, Scenic 00-09, Stepway 10-13.

ESPEC. Multilamina.




64-CAN1.6R
SPQ

INTERCAMBIOS	DC GASKETS	FEL-PRO	OEM	TF VICTOR	VICTOR REINZ
	CA-1550-ML	-	-	CA-201	54807

JUNTAS DE CABEZA

APLICACIÓN
L4 1.8 > Laguna 00-08, Megane 01-03, Scenic 01-03, L4 2.0 > Clio 01-11, Fluence 10-14, Kangoo 08-13, Laguna 99-11, Megane 99-11, Scenic 99-11, Traffic 00-14.

ESPEC.
Multilamina.



INTERCAMBIOS

DC GASKETS	FEL-PRO	OEM	TF VICTOR	VICTOR REINZ
CA-1555-ML	-	-	CA-203	54801

APLICACIÓN
L4 1.8 > Cube 09-14, Sentra 13-15, Tiida 07-14, Versa 07-13, L4 2.0 > Sentra 07-12, X-Trail 07-12.

ESPEC.
Multilamina.




INTERCAMBIOS

DC GASKETS	FEL-PRO	OEM	TF VICTOR	VICTOR REINZ
CA-1238-ML	-	-	CA-22	54692

APLICACIÓN
L4 1.6 > 206 01-09, 207 08-12, 307 03-10, Grand Raid 07-12, Partner 03-12.

ESPEC.
Multilamina.




INTERCAMBIOS

DC GASKETS	FEL-PRO	OEM	TF VICTOR	VICTOR REINZ
CA-1900-ML	-	-	CA-251	54810

APLICACIÓN
V6 2.8 > Golf 92-97, Jetta 92-04, Passat 91-96, Sharan 95-98, V6 2.9 > Golf 94-97, Passat 94-96.

ESPEC.
Grafito.




INTERCAMBIOS

DC GASKETS	FEL-PRO	OEM	TF VICTOR	VICTOR REINZ
CA-1854-G	-	-	CA-95	54343

APLICACIÓN
V6 2.8 > Srx 10-12, V6 3.0 > Captiva 11-15, Cts 10-14, Equinox 10-12, Lacrosse 10-10, Srx 10-12, Terrain 10-13.

ESPEC.
Multilamina, Derecha.




INTERCAMBIOS

DC GASKETS	FEL-PRO	OEM	TF VICTOR	VICTOR REINZ
-	-	-	-	-

APLICACIÓN
L5 2.7 > Clase C 00-04, Sprinter 00-07, Sprinter 2500 03-07, Sprinter 3500 03-07.

ESPEC.
Lamina Grafitada.




INTERCAMBIOS

DC GASKETS	FEL-PRO	OEM	TF VICTOR	VICTOR REINZ
-	-	-	-	54429

JUNTAS DE CABEZA

APLICACIÓN
L4 1.8 > Cube 09-14, Sentra 13-15, Tiida 07-14, Versa 07-13, L4 2.0 > Sentra 07-12, X-Trail 07-12.

ESPEC.
Grafito.




INTERCAMBIOS

DC GASKETS	FEL-PRO	OEM	TF VICTOR	VICTOR REINZ
CA-1238-G	-	-	CA-22	54692

APLICACIÓN
L4 1.4 > 206 00-07, 207 07-07, Partner 96-96.

ESPEC.
Grafito Block Aluminio.




INTERCAMBIOS

DC GASKETS	FEL-PRO	OEM	TF VICTOR	VICTOR REINZ
CA-1901-G	-	-	CA-250	54808

APLICACIÓN
L4 1.6 > 200Sx 97-98, Lucino 97-00, Sentra 97-03, Tsubame 97-04, Tsuru Iii 97-17.

ESPEC.
Grafito. Con Ojillos Redondos Al Frente Motor Mexicano.




INTERCAMBIOS

DC GASKETS	FEL-PRO	OEM	TF VICTOR	VICTOR REINZ
CA-1226-1G	-	-	CA-29	54812

APLICACIÓN
V6 2.8 > Srx 10-12, V6 3.0 > Captiva 11-15, Cts 10-14, Equinox 10-12, Lacrosse 10-10, Srx 10-12, Terrain 10-13.

ESPEC.
Multilamina, Izquierda.



INTERCAMBIOS

DC GASKETS	FEL-PRO	OEM	TF VICTOR	VICTOR REINZ
-	-	-	-	-

APLICACIÓN
L4 2.3 > Cx-7 06-09, Mazda 3 07-09, Mazda 6 06-08.

ESPEC.
Multilamina.




INTERCAMBIOS

DC GASKETS	FEL-PRO	OEM	TF VICTOR	VICTOR REINZ
-	-	-	-	-

APLICACIÓN
L4 1.6 > 500X 15-18, Cooper 04-07, Grand Siena 12-18, Neon 17-17, One 01-07, Palio 11-17, Palio Adventure 11-16, Ram 700 15-19, Renegade 14-18, Siena 11-12, Strada 12-16, Vision 12-18.

ESPEC.
Multilamina.




INTERCAMBIOS

DC GASKETS	FEL-PRO	OEM	TF VICTOR	VICTOR REINZ
-	-	-	-	54438

JUNTAS DE CABEZA

APLICACIÓN
V8 6.0 > Excursion 03-05, F53 03-06, Pickup Series F 03-08, Pickup Series F Super Duty 03-10, Van Econoline 04-10, Van Econoline Super Duty 04-10.

ESPEC.
Lamina Grafitada, Guia De 20Mm..




INTERCAMBIOS

DC GASKETS	FEL-PRO	OEM	TF VICTOR	VICTOR REINZ
-	-	-	-	54450

APLICACIÓN
Vr6 3.2 > Golf 04-06, Multivan 04-04, Touareg 04-06, Transporter 03-03.

ESPEC.
Multilamina.




INTERCAMBIOS

DC GASKETS	FEL-PRO	OEM	TF VICTOR	VICTOR REINZ
-	-	-	-	54629

APLICACIÓN
L6 3.0 > 125i 08-12, 128i 08-13, 130i 08-12, 325Xi 06-07, 325Xi 06-07, 328i 07-13, 328Xi 07-13, 330i 06-06, 330Xi 06-06, 525Xi 06-08, 528i 08-12, 528Xi 08-12, 530i 06-07, 530Xi 06-08, X3 07-12, X5 07-10, Z4 06-12.

ESPEC.
Multilamina.



INTERCAMBIOS

DC GASKETS	FEL-PRO	OEM	TF VICTOR	VICTOR REINZ
-	-	-	-	54732

APLICACIÓN
L4 1.4 > Bravo 07-13, Grande Punto 07-12, Punto 07-13.

ESPEC.
Multilamina..




INTERCAMBIOS

DC GASKETS	FEL-PRO	OEM	TF VICTOR	VICTOR REINZ
-	-	-	-	HS1680

APLICACIÓN
L5 2.4 > C30 07-11, C70 00-05, S40 04-10, S60 01-05, S70 00-00, S80 01-06, V50 05-10, V70 00-08.

ESPEC.
Grafito.




INTERCAMBIOS

DC GASKETS	FEL-PRO	OEM	TF VICTOR	VICTOR REINZ
-	-	9404726	-	54552

APLICACIÓN
L6 2.5 > 323Ci 00-00, 323i 99-00, 323is 99-99, 323Ti 99-00, 325Ci 02-06, 325i 01-05, 325Xi 01-05, 525i 01-05, X3 04-06, Z3 99-02, Z4 03-06, L6 2.8 > 328Ci 00-00, 328i 95-02, 328iC 96-02, 328is 96-02, 528i 95-02, 528i 98-00, 728i 95-01, Z3 97-02, L6 3.0 > 330Ci 01-06, 330i 01-05, 330iC 01-06, 330Xi 01-05, 530i 01-05, X3 04-06, X5 01-06, Z3 01-02, Z4 03-06.

ESPEC.
Multilamina.




INTERCAMBIOS

DC GASKETS	FEL-PRO	OEM	TF VICTOR	VICTOR REINZ
CA-1636-ML	-	-	-	54414

JUNTAS DE CABEZA

APLICACIÓN
L4 2.0 > A3 05-08, A4 05-08, A5 08-08, A6 05-08, Altea 05-08, Bora 05-08, Eos 06-08, Golf 05-08, Gil 06-08, Jetta 05-08, Leon 05-08, Passat 05-08, Toledo 05-08, Touran 05-07, Tl 06-08.

ESPEC.
Multilamina.




INTERCAMBIOS

DC GASKETS	FEL-PRO	OEM	TF VICTOR	VICTOR REINZ
-	-	-	-	54601

APLICACIÓN
L4 1.3 > Auris 09-13, Blade 09-12, Charade 11-11, Corolla 07-13, Cygnet 11-13, Iq 09-09, Ist 09-09, Passo 08-10, Porte 12-12, Ractis 10-16, Spade 12-12, Trezia 10-14, Urban Cruiser 09-09, Verso S 10-16, Vitz 08-11, Yaris 08-11.

ESPEC.
Grafito.




INTERCAMBIOS

DC GASKETS	FEL-PRO	OEM	TF VICTOR	VICTOR REINZ
-	-	-	-	61-54030-00

APLICACIÓN
L4 1.4 > Cruze 11-17, Elr 14-16, Encore 13-15, Sonic 12-16, Trax 13-16, Volt 11-15.

ESPEC.
Multilamina.




INTERCAMBIOS

DC GASKETS	FEL-PRO	OEM	TF VICTOR	VICTOR REINZ
-	-	-	-	54898

APLICACIÓN
L5 2.5 > S60 03-09, V70 03-07, Xc70 03-07, Xc90 03-06.

ESPEC.
Multilamina.




INTERCAMBIOS

DC GASKETS	FEL-PRO	OEM	TF VICTOR	VICTOR REINZ
-	-	30637066	-	54546

APLICACIÓN
L5 2.5 > C30 08-13, C70 06-13, Focus 05-12, Mondeo 07-15, S40 04-12, V50 05-12.

ESPEC.
Multilamina.




INTERCAMBIOS

DC GASKETS	FEL-PRO	OEM	TF VICTOR	VICTOR REINZ
-	26640PT	31,251,501,306,3	-	54547

APLICACIÓN
L6 2.5 > 320i 93-95, 325E 89-95, 325i 87-96, 325iC 94-95, 325is 87-95, 328E 87-95, 525i 89-96, 525iC 91-95, 525ix 89-96.

ESPEC.
Grafito.



INTERCAMBIOS

DC GASKETS	FEL-PRO	OEM	TF VICTOR	VICTOR REINZ
-	-	-	-	-

JUNTAS DE CABEZA

APLICACIÓN
L4 1.8 > Caliber 07-08, L4 2.0 > Avenger 08-10, Caliber 08-10, Compass 07-10, Patriot 07-10.

ESPEC.
Multilamina.

64-CACH1.8/2.0
SKU

INTERCAMBIOS	DC GASKETS	FEL-PRO	OEM	TF VICTOR	VICTOR REINZ
-	-	-	-	-	-

APLICACIÓN
V8 5.7 > 300 09-16, 300C 09-16, Aspen 09-10, Challenger 09-16, Charger 09-16, Commander 09-10, Durango 09-15, Grand Cherokee 09-15, Magnum 09-10, Pickup Ram 09-14.

ESPEC.
Multilamina Derecha.

64-CACH5.7R-1
SKU

INTERCAMBIOS	DC GASKETS	FEL-PRO	OEM	TF VICTOR	VICTOR REINZ
-	-	-	-	-	-

APLICACIÓN
L4 1.6 > Aveo 05-10, Cruze 10-13, G3 06-10, Optra 04-10, Sonic 12-13.

ESPEC.
Grafito.

64-CADW1.6D
SKU

INTERCAMBIOS	DC GASKETS	FEL-PRO	OEM	TF VICTOR	VICTOR REINZ
-	-	-	-	-	-

APLICACIÓN
L4 1.0 > Fiesta 14-17, Focus 15-17.

ESPEC.
Multilamina.

64-CAFOLO
SKU

INTERCAMBIOS	DC GASKETS	FEL-PRO	OEM	TF VICTOR	VICTOR REINZ
-	-	-	-	-	-

APLICACIÓN
V6 2.7 > Continental 17-20, Edge 15-21, Fusion 17-19, Mxk 16-18, Nautilus 19-21, Pickup Lobo 15-21, Pickup Series F 15-21.

ESPEC.
Multilamina, Izquierda.

64-CAFO2.7D-L
SKU

INTERCAMBIOS	DC GASKETS	FEL-PRO	OEM	TF VICTOR	VICTOR REINZ
-	-	-	-	-	-

APLICACIÓN
V8 3.9 > Ls 00-06, Thunderbird 02-05.

ESPEC.
Multilamina Izquierda.

64-CAFO3.9DL
SKU

INTERCAMBIOS	DC GASKETS	FEL-PRO	OEM	TF VICTOR	VICTOR REINZ
-	-	-	-	-	-

JUNTAS DE CABEZA

APLICACIÓN
V8 5.7 > 300 09-16, 300C 09-16, Aspen 09-10, Challenger 09-16, Charger 09-16, Commander 09-10, Durango 09-15, Grand Cherokee 09-15, Magnum 09-10, Pickup Ram 09-14.

ESPEC.
Multilamina Izquierda.

64-CACH5.7L-1
SKU

INTERCAMBIOS	DC GASKETS	FEL-PRO	OEM	TF VICTOR	VICTOR REINZ
-	-	-	-	-	-

APLICACIÓN
L4 1.6 > Aveo 05-10, Cruze 10-13, G3 06-10, Optra 04-10, Sonic 12-13.

ESPEC.
Multilamina.

64-CADW1.6-1
SKU

INTERCAMBIOS	DC GASKETS	FEL-PRO	OEM	TF VICTOR	VICTOR REINZ
-	-	-	-	-	-

APLICACIÓN
L4 1.6 > Palio 04-13, Palio Adventure 04-13.

ESPEC.
Grafito.

64-CAP1.6
SKU

INTERCAMBIOS	DC GASKETS	FEL-PRO	OEM	TF VICTOR	VICTOR REINZ
-	-	-	-	-	-

APLICACIÓN
L4 1.6 > Fiesta 11-15.

ESPEC.
Multilamina.

64-CAFO1.6D-1
SKU

INTERCAMBIOS	DC GASKETS	FEL-PRO	OEM	TF VICTOR	VICTOR REINZ
-	-	-	-	-	-

APLICACIÓN
V6 2.7 > Continental 17-20, Edge 15-21, Fusion 17-19, Mxk 16-18, Nautilus 19-21, Pickup Lobo 15-21, Pickup Series F 15-21.

ESPEC.
Multilamina, Derecha.

64-CAFO2.7D-R
SKU

INTERCAMBIOS	DC GASKETS	FEL-PRO	OEM	TF VICTOR	VICTOR REINZ
-	-	-	-	-	-

APLICACIÓN
V8 3.9 > Ls 00-06, Thunderbird 02-05.

ESPEC.
Multilamina Derecha.

64-CAFO3.9DR
SKU


INTERCAMBIOS	DC GASKETS	FEL-PRO	OEM	TF VICTOR	VICTOR REINZ
-	-	-	-	-	-

JUNTAS DE CABEZA

APLICACIÓN
V8 6.0 > Excursion 03-05, F53 03-06, Pickup Series F 03-08, Pickup Series F Super Duty 03-10, Van Econoline 04-10, Van Econoline Super Duty 04-10.

ESPEC.
Lamina Grafitada, Guia De 18Mm..

64-CAF06.0D-1
SPQ




INTERCAMBIOS	DC GASKETS	FEL-PRO	OEM	TF VICTOR	VICTOR REINZ
-	-	-	-	-	-

APLICACIÓN
V8 6.2 > Pickup Lobo 13-13, Pickup Series F 10-16, Pickup Series F Super Duty 11-16.

ESPEC.
Multilamina Derecha.

64-CAF06.2D-R
SPQ

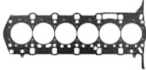


INTERCAMBIOS	DC GASKETS	FEL-PRO	OEM	TF VICTOR	VICTOR REINZ
-	-	-	-	-	-

APLICACIÓN
L6 2.5 > Epica 07-11, Verona 04-06.

ESPEC.
Multilamina.

64-CAGM2.5D
SPQ




INTERCAMBIOS	DC GASKETS	FEL-PRO	OEM	TF VICTOR	VICTOR REINZ
-	-	-	-	-	-

APLICACIÓN
V8 6.2 > Camaro 10-15, Cheyenne 09-16, Corvette 08-13, Cts 09-14, Escalade 07-13, G8 09-09, H2 08-09, Pickup Sierra 07-16, Pickup Silverado 09-16, Tahoe 09-09, Yukon 07-13.

ESPEC.
Multilamina.

64-CAGM6.2
SPQ




INTERCAMBIOS	DC GASKETS	FEL-PRO	OEM	TF VICTOR	VICTOR REINZ
-	-	-	-	-	-

APLICACIÓN
L4 4.0 > 514 Serie 300 07-13, 616 Serie 300 07-13, 716 Serie 300 07-13, 816 Serie 300 07-13.

ESPEC.
Lamina Grafitada.

64-CAHNO4C
SPQ



INTERCAMBIOS	DC GASKETS	FEL-PRO	OEM	TF VICTOR	VICTOR REINZ
-	-	-	-	-	-

APLICACIÓN
L4 1.3 > City 03-08, Civic 06-06, Fit 02-09.

ESPEC.
Multilamina.

64-CAHOL13
SPQ




INTERCAMBIOS	DC GASKETS	FEL-PRO	OEM	TF VICTOR	VICTOR REINZ
-	-	-	-	-	-

JUNTAS DE CABEZA

APLICACIÓN
V8 6.2 > Pickup Lobo 13-13, Pickup Series F 10-16, Pickup Series F Super Duty 11-16.

ESPEC.
Multilamina Izquierda.

64-CAF06.2D-L
SPQ



INTERCAMBIOS	DC GASKETS	FEL-PRO	OEM	TF VICTOR	VICTOR REINZ
-	-	-	-	-	-

APLICACIÓN
L4 1.4 > Astra 00-08, Corsa 02-08, Meriva 04-08, Zafira 02-05.

ESPEC.
Grafito.

64-CAGM1.4D
SPQ




INTERCAMBIOS	DC GASKETS	FEL-PRO	OEM	TF VICTOR	VICTOR REINZ
-	-	-	-	-	-

APLICACIÓN
L4 2.5 > Ats 13-16, Canyon 15-16, Colorado 15-16, Impala 14-16, Malibu 13-16.

ESPEC.
Multilamina.

64-CAGM2.5D-1
SPQ

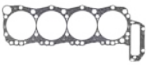


INTERCAMBIOS	DC GASKETS	FEL-PRO	OEM	TF VICTOR	VICTOR REINZ
-	-	-	-	-	-

APLICACIÓN
L4 4.7 > 1018 Serie 500 07-13.

ESPEC.
Lamina Grafitada.

64-CAHO2.5D
SPQ




INTERCAMBIOS	DC GASKETS	FEL-PRO	OEM	TF VICTOR	VICTOR REINZ
-	-	-	-	-	-

APLICACIÓN
L4 2.4 > Accord 08-12, Civic 12-14, Crosstour 12-14, Cr-V 10-14, Ilx 13-14, Tsx 09-14.

ESPEC.
Multilamina.

64-CAHOK24Z
SPQ




INTERCAMBIOS	DC GASKETS	FEL-PRO	OEM	TF VICTOR	VICTOR REINZ
-	-	-	-	-	-

APLICACIÓN
L4 1.3 > City 08-08, Civic 09-09.

ESPEC.
Multilamina..

64-CAHOL13Z
SPQ



INTERCAMBIOS	DC GASKETS	FEL-PRO	OEM	TF VICTOR	VICTOR REINZ
-	-	-	-	-	-

JUNTAS DE CABEZA

APLICACIÓN L4 1.5 > Fit 07-14.

ESPEC. Multilamina.

64-CAH015
SKU

INTERCAMBIOS

DC GASKETS	FEL-PRO	OEM	TF VICTOR	VICTOR REINZ
-	-	-	-	-

APLICACIÓN L4 1.5 > Accent 98-02, Verna 03-06.

ESPEC. Grafito.

64-CAHY15
SKU

INTERCAMBIOS

DC GASKETS	FEL-PRO	OEM	TF VICTOR	VICTOR REINZ
-	-	-	-	-

APLICACIÓN L4 1.6 > Accent 00-04, Verna 02-04.

ESPEC. Grafito.

64-CAHY15-1G
SKU

INTERCAMBIOS

DC GASKETS	FEL-PRO	OEM	TF VICTOR	VICTOR REINZ
-	-	-	-	-

APLICACIÓN L4 2.4 > Forte 09-13, H100 06-13, Optima 10-15, Rondo 10-12, Santa Fe 10-16, Sonata 10-15, Sorento 11-15, Sportage 11-15, Tucson 10-15.

ESPEC. Grafito.

64-CAHY24D-2
SKU

INTERCAMBIOS

DC GASKETS	FEL-PRO	OEM	TF VICTOR	VICTOR REINZ
-	-	-	-	-

APLICACIÓN L4 1.4 > Attitude 11-14, L4 1.6 > Attitude 11-14.

ESPEC. Multilamina.

64-CAHY4FA
SKU

INTERCAMBIOS

DC GASKETS	FEL-PRO	OEM	TF VICTOR	VICTOR REINZ
-	-	-	-	-

APLICACIÓN L4 5.2 > Elf 400 07-11, Elf 450 07-11, Elf 500 07-11, Elf 600 07-11, Forward 800 13-13.

ESPEC. Lamina Grafitada.

64-CAISS.2D
SKU

INTERCAMBIOS

DC GASKETS	FEL-PRO	OEM	TF VICTOR	VICTOR REINZ
-	-	-	-	-

JUNTAS DE CABEZA

APLICACIÓN L4 1.2 > Grand I10 13-15.

ESPEC. Multilamina.

64-CAHY1.2D
SKU

INTERCAMBIOS

DC GASKETS	FEL-PRO	OEM	TF VICTOR	VICTOR REINZ
-	-	-	-	-

APLICACIÓN L4 1.6 > Accent 00-04, Verna 02-04.

ESPEC. Multilamina.

64-CAHY15-1
SKU

INTERCAMBIOS

DC GASKETS	FEL-PRO	OEM	TF VICTOR	VICTOR REINZ
-	-	-	-	-

APLICACIÓN L4 1.6 > Elantra 96-00, Tiburon 97-00.

ESPEC. Multilamina.

64-CAHY1.6D
SKU

INTERCAMBIOS

DC GASKETS	FEL-PRO	OEM	TF VICTOR	VICTOR REINZ
-	-	-	-	-

APLICACIÓN L4 2.5 > H100 08-14, L200 05-14.

ESPEC. Lamina Grafitada.

64-CAHY2.5DI-T
SKU

INTERCAMBIOS

DC GASKETS	FEL-PRO	OEM	TF VICTOR	VICTOR REINZ
-	-	-	-	-

APLICACIÓN L4 3.0 > Elf 200 12-12, Elf 300 12-12.

ESPEC. Lamina Grafitada.

64-CAIS3.0D
SKU

INTERCAMBIOS

DC GASKETS	FEL-PRO	OEM	TF VICTOR	VICTOR REINZ
-	-	-	-	-

APLICACIÓN L4 1.6 > Rio 03-05.

ESPEC. Multilamina.

64-CAK1.6D
SKU

INTERCAMBIOS


DC GASKETS	FEL-PRO	OEM	TF VICTOR	VICTOR REINZ
-	-	-	-	-

JUNTAS DE CABEZA

APLICACIÓN L4 1.8 > Sephia 98-01, Spectra 00-04.

ESPEC. Multilamina.

64-CAK1L8D
SPQ




INTERCAMBIOS	DC GASKETS	FEL-PRO	OEM	TF VICTOR	VICTOR REINZ
-	-	-	-	-	-

APLICACIÓN V6 1.8 > Mx-3 92-94.

ESPEC. Multilamina Derecha.

64-CAMAKBR
SPQ




INTERCAMBIOS	DC GASKETS	FEL-PRO	OEM	TF VICTOR	VICTOR REINZ
-	-	-	-	-	-

APLICACIÓN L4 1.6 > 323 98-02, Protege 99-02.

ESPEC. Multilamina.

64-CAMAZL
SPQ



INTERCAMBIOS	DC GASKETS	FEL-PRO	OEM	TF VICTOR	VICTOR REINZ
-	-	-	-	-	-

APLICACIÓN L4 1.3 > Micra 92-00.

ESPEC. Junta De Cabeza Grafito.

64-CANICG13DE
SPQ


IMAGEN NO DISPONIBLE

INTERCAMBIOS	DC GASKETS	FEL-PRO	OEM	TF VICTOR	VICTOR REINZ
-	-	-	-	-	-

APLICACIÓN Nissan L4 2.5 K21/ K25 Montacargas.

ESPEC. Multilamina.

64-CANIK21
SPQ




INTERCAMBIOS	DC GASKETS	FEL-PRO	OEM	TF VICTOR	VICTOR REINZ
-	-	-	-	-	-

APLICACIÓN L4 1.5 > Almera 02-03.

ESPEC. Multilamina.

64-CANIOG16DE
SPQ




INTERCAMBIOS	DC GASKETS	FEL-PRO	OEM	TF VICTOR	VICTOR REINZ
-	-	-	-	-	-

JUNTAS DE CABEZA

APLICACIÓN V6 1.8 > Mx-3 92-94.

ESPEC. Multilamina Izquierda.

64-CAMAKBL
SPQ




INTERCAMBIOS	DC GASKETS	FEL-PRO	OEM	TF VICTOR	VICTOR REINZ
-	-	-	-	-	-

APLICACIÓN L4 1.5 > 323 94-99, Protege 95-98.

ESPEC. Multilamina.

64-CAMAZS
SPQ



INTERCAMBIOS	DC GASKETS	FEL-PRO	OEM	TF VICTOR	VICTOR REINZ
-	-	-	-	-	-

APLICACIÓN L3 1.2 > Attitude 15-17, Mirage 12-17.

ESPEC. Multilamina.

64-CAMIL2D
SPQ




INTERCAMBIOS	DC GASKETS	FEL-PRO	OEM	TF VICTOR	VICTOR REINZ
-	-	-	-	-	-

APLICACIÓN L4 1.4 > Micra 05-10, Note 13-13.

ESPEC. Multilamina.

64-CANICR14DE
SPQ




INTERCAMBIOS	DC GASKETS	FEL-PRO	OEM	TF VICTOR	VICTOR REINZ
-	-	-	-	-	-

APLICACIÓN L4 1.6 > Juke 10-17, Sentra 17-18.

ESPEC. Multilamina.

64-CANIMR16DDT
SPQ




INTERCAMBIOS	DC GASKETS	FEL-PRO	OEM	TF VICTOR	VICTOR REINZ
-	-	-	-	-	-

APLICACIÓN V6 3.0 > Maxima 92-94.

ESPEC. Grafito Izquierda.

64-CANIV30DEL
SPQ




INTERCAMBIOS	DC GASKETS	FEL-PRO	OEM	TF VICTOR	VICTOR REINZ
-	-	-	-	-	-

JUNTAS DE CABEZA

APLICACIÓN
V6 3.0 > Maxima 92-94.

ESPEC.
Grafito Derecha.




INTERCAMBIOS

DC GASKETS	FEL-PRO	OEM	TF VICTOR	VICTOR REINZ
-	-	-	-	-

APLICACIÓN
L4 2.0 > 206 00-09, 307 03-07, 406 00-05, 407 04-07, 607 02-08, 807 02-07.

ESPEC.
Multilamina.




INTERCAMBIOS

DC GASKETS	FEL-PRO	OEM	TF VICTOR	VICTOR REINZ
-	-	-	-	-

APLICACIÓN
L4 1.9 > Clio 00-02, Express 00-03, Kangoo 00-03, Laguna 00-03, Megane 00-03, Scenic 00-03, Trafic 00-03.

ESPEC.
Lamina Grafitada.




INTERCAMBIOS

DC GASKETS	FEL-PRO	OEM	TF VICTOR	VICTOR REINZ
-	-	-	-	-

APLICACIÓN
L4 1.5 > Clio 03-08, Kangoo 03-08, Laguna 07-08, Megane 03-08, Nv200 11-12, Scenic 03-08, Tiida 07-09.

ESPEC.
Lamina Grafitada.




INTERCAMBIOS

DC GASKETS	FEL-PRO	OEM	TF VICTOR	VICTOR REINZ
-	-	-	-	-

APLICACIÓN
H4 2.5 > 9-2X 06-06, Forester 06-13, Impreza 06-16, Legacy 06-12.

ESPEC.
Multilamina.



INTERCAMBIOS

DC GASKETS	FEL-PRO	OEM	TF VICTOR	VICTOR REINZ
-	-	-	-	-

APLICACIÓN
L4 2.4 > Grand Vitara 09-13, Kizashi 10-13.

ESPEC.
Multilamina.



INTERCAMBIOS

DC GASKETS	FEL-PRO	OEM	TF VICTOR	VICTOR REINZ
-	-	-	-	-

JUNTAS DE CABEZA

APLICACIÓN
L4 1.6 > 206 01-08, 306 97-02.

ESPEC.
Grafito.



INTERCAMBIOS

DC GASKETS	FEL-PRO	OEM	TF VICTOR	VICTOR REINZ
-	-	-	-	-

APLICACIÓN
L4 2.0 > 405 97-99.

ESPEC.
Grafito.



INTERCAMBIOS

DC GASKETS	FEL-PRO	OEM	TF VICTOR	VICTOR REINZ
-	-	-	-	-

APLICACIÓN
L4 1.6 > Aprío 08-11, Kangoo 00-12, Logan 04-10, Sandero 09-11.

ESPEC.
Multilamina.




INTERCAMBIOS

DC GASKETS	FEL-PRO	OEM	TF VICTOR	VICTOR REINZ
-	-	-	-	-

APLICACIÓN
L4 1.8 > Freelander 01-05.

ESPEC.
Multilamina.




INTERCAMBIOS

DC GASKETS	FEL-PRO	OEM	TF VICTOR	VICTOR REINZ
-	-	-	-	-

APLICACIÓN
L4 2.3 > Aerio 04-09.

ESPEC.
Multilamina.



INTERCAMBIOS

DC GASKETS	FEL-PRO	OEM	TF VICTOR	VICTOR REINZ
-	-	-	-	-

APLICACIÓN
L4 1.3 > Swift 00-08, L4 1.5 > Swift 00-09, Sx4 06-09.

ESPEC.
Multilamina.



INTERCAMBIOS


DC GASKETS	FEL-PRO	OEM	TF VICTOR	VICTOR REINZ
-	-	-	-	-

JUNTAS DE CABEZA

APLICACIÓN L4 1.3 > Yaris 04-05, L4 1.5 > Corolla 00-07, Echo 00-05, Yaris 06-15.

ESPEC. Multilamina.

64-CATO1NZFE
SPQ




INTERCAMBIOS	DC GASKETS	FEL-PRO	OEM	TF VICTOR	VICTOR REINZ
-	-	-	-	-	-

APLICACIÓN L4 1.3 > Yaris 02-10.

ESPEC. Multilamina.

64-CATO2SZFE
SPQ




INTERCAMBIOS	DC GASKETS	FEL-PRO	OEM	TF VICTOR	VICTOR REINZ
-	-	-	-	-	-

APLICACIÓN L4 2.0 > Montacargas 67-86.

ESPEC. Grafito.

64-CATO3R
SPQ




INTERCAMBIOS	DC GASKETS	FEL-PRO	OEM	TF VICTOR	VICTOR REINZ
-	-	-	-	-	-

APLICACIÓN L4 1.6 > A3 96-01, A4 98-01, Bora 98-05, Cabrio 97-10, Cordoba 00-02, Golf 94-11, Ibiza 00-02, Jetta 94-98, Leon 00-05, Passat 96-05, Polo 99-01, Toledo 00-04.

ESPEC. Multilamina.

64-CAVW16
SPQ




INTERCAMBIOS	DC GASKETS	FEL-PRO	OEM	TF VICTOR	VICTOR REINZ
-	-	-	-	-	-

APLICACIÓN V6 2.8 > Alhambra 02-05, Bora 99-03, Golf 99-05, Leon 00-04, Sharan 00-05, Transporter 00-03.

ESPEC. Multilamina.

64-CAVW2.8D
SPQ

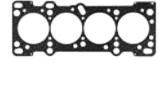


INTERCAMBIOS	DC GASKETS	FEL-PRO	OEM	TF VICTOR	VICTOR REINZ
-	-	-	-	-	-

APLICACIÓN L4 1.8 > Escort 93-96, Mx-5 94-97, Protege 93-98, Sephia 95-97, Tracer 93-96.

ESPEC. Multilamina.

64-CAMABP
SPQ



INTERCAMBIOS	DC GASKETS	FEL-PRO	OEM	TF VICTOR	VICTOR REINZ
CA-1111-2ML	-	-	-	-	-

JUNTAS DE CABEZA

APLICACIÓN L4 1.3 > Yaris 04-05, L4 1.5 > Corolla 00-07, Echo 00-05, Yaris 06-15.

ESPEC. Multilamina.

64-CATO2NZFE
SPQ



INTERCAMBIOS	DC GASKETS	FEL-PRO	OEM	TF VICTOR	VICTOR REINZ
-	-	-	-	-	-

APLICACIÓN L4 1.8 > Corolla 09-16, Matrix 09-14, Vibe 09-10.

ESPEC. Multilamina.

64-CATO2ZFE
SPQ



INTERCAMBIOS	DC GASKETS	FEL-PRO	OEM	TF VICTOR	VICTOR REINZ
-	-	-	-	-	-

APLICACIÓN L3 1.0 > Ibiza 15-17, Mii 11-20, Polo 14-17, Up 14-17.

ESPEC. Multilamina.

64-CAVW10
SPQ




INTERCAMBIOS	DC GASKETS	FEL-PRO	OEM	TF VICTOR	VICTOR REINZ
-	-	-	-	-	-

APLICACIÓN V6 2.8 > Alhambra 02-05, Bora 99-03, Golf 99-05, Leon 00-04, Sharan 00-05, Transporter 00-03.

ESPEC. Multilamina.

64-CAVW2.8D
SPQ




INTERCAMBIOS	DC GASKETS	FEL-PRO	OEM	TF VICTOR	VICTOR REINZ
-	-	-	-	-	-

APLICACIÓN L4 1.6 > March 11-18, Micra 05-10, Note 14-18, Nv200 11-12, Tida 05-18, Versa 09-18.

ESPEC. Multilamina.

64-CANH16D0E
SPQ




INTERCAMBIOS	DC GASKETS	FEL-PRO	OEM	TF VICTOR	VICTOR REINZ
CA-1242-2ML	-	-	-	-	-

APLICACIÓN L4 1.2 > Spark 10-15.

ESPEC. Multilamina.

64-CAGM12D
SPQ



INTERCAMBIOS	DC GASKETS	FEL-PRO	OEM	TF VICTOR	VICTOR REINZ
CA-119-ML	-	-	-	-	-

JUNTAS DE CABEZA


APLICACIÓN

L4 1.8 > Astra 04-09, Cruze 10-15, Sonic 12-13, Vectra 06-08, Zafira 05-11.

64-CAGM18D-1
BMW

ESPEC.

Multilamina.




INTERCAMBIOS	DC GASKETS	FEL-PRO	OEM	TF VICTOR	VICTOR REINZ
CA-122-ML	-	-	-	-	-

JUNTAS DE CARTER

APLICACIÓN
L4 1.4 > Aveo 06-13, G3 06-10, Optra 04-10.

ESPEC.
Junta De Cabeza Multilamina.

64-FSDW14D
SKU




INTERCAMBIOS	DC GASKETS	FEL-PRO	OEM	TF VCTOR	VCTOR RENZ
FS-102-1ML	-	-	-	-	-

APLICACIÓN
L4 2.5 > Cabstar 06-14, Frontier 09-14, Np 300 Pickup/ Chasis 10-14, Nv350 Urvan 14-14, Pathfinder 05-10, Pickup 06-06.

ESPEC.
Junta De Cabeza Lamina Grafitada.

64-FSN2.5DL
SKU

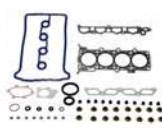


INTERCAMBIOS	DC GASKETS	FEL-PRO	OEM	TF VCTOR	VCTOR RENZ
FS-1241-ML	-	-	-	-	-

APLICACIÓN
L4 1.9 > Sc 91-92, Sc2 93-95, Sl2 91-95, Sw2 93-95.

ESPEC.
Junta De Cabeza Grafito Tapa Punterias Aluminio.

64-FSSAL9D
SKU




INTERCAMBIOS	DC GASKETS	FEL-PRO	OEM	TF VCTOR	VCTOR RENZ
FS-115	-	-	-	-	-

JUNTAS DE CARTER

APLICACIÓN
V6 4.3 > Astro 96-05, Blazer 96-02, Blazer Trailblazer 99-01, Bravada 96-01, Cheyenne 99-09, Hombre 97-01, Jimmy 96-05, Pickup Series C 96-98, Pickup Series K 96-98, Pickup Sierra 99-09, Pickup Silverado 99-09, S10 Blazer 96-05, S10 Pickup 96-08, S15 Jimmy 96-05, Safari 96-05, Sonoma 96-04, Trailblazer 02-03, Van Express 96-09, Van Savana 96-09, Van Series G 96-08, Van Series P 96-99, Yukon 99-08.

ESPEC.
Liga. Carter Aluminio.

64-OSGM4.3-3
SKU




INTERCAMBIOS	DC GASKETS	N/A	N/A	N/A	N/A
OS-1268-LS	-	-	-	-	-

APLICACIÓN
L4 1.8 > Astra 04-09, Cruze 10-15, Sonic 12-13, Vectra 06-08, Zafira 05-11.

ESPEC.
Junta De Cabeza Multilamina.

64-FSGM1.8D-1
SKU



INTERCAMBIOS	DC GASKETS	FEL-PRO	OEM	TF VCTOR	VCTOR RENZ
FS-122-ML	-	-	-	-	-

JUNTAS JUEGO COMPLETO

APLICACIÓN
L4 1.5 > Civic 92-95, L4 1.6 > Civic 92-95.

ESPEC.
Junta De Cabeza Multilamina.

64-FSH051Z
SKU

INTERCAMBIOS	DC GASKETS	FEL-PRO	OEM	TF VCTOR	VCTOR RENZ
	FS-1456	HS-9123-PT	-	-	-

APLICACIÓN
V8 5.0 > Pickup Series C 96-00, Pickup Series K 96-99, Van Express 99-02, Van Savana 99-02, Van Series G 96-02, V8 5.7 > 400Ss Pickup 96-02, Cheyenne 99-02, Escalade 99-00, Pickup Series C 96-02, Pickup Series K 96-01, Pickup Silverado 99-02, Sonora 99-02, Suburban Series C 96-99, Suburban Series K 96-99, Tahoe 96-00, Van Express 96-02, Van Savana 96-02, Van Series G 96-02, Van Series P 96-99, Van Suburban 99-02, Yukon 96-00.

ESPEC.
Junta De Cabeza Grafito.

64-FSGM5.7-10
SKU

INTERCAMBIOS	DC GASKETS	FEL-PRO	OEM	TF VCTOR	VCTOR RENZ
	FS-150-10	HS-7733-PT-16	-	-	-

APLICACIÓN
L4 2.4 > 200 11-13, Avenger 08-13, Caliber 06-12, Compass 07-13, Journey 09-13, Patriot 07-13, Sebring 07-10.

ESPEC.
Junta De Cabeza Multilamina.

64-FSCH2.4-2
SKU

INTERCAMBIOS	DC GASKETS	FEL-PRO	OEM	TF VCTOR	VCTOR RENZ
	FS-226-ML	26332-PT	-	-	-

APLICACIÓN
L4 1.6 > Elantra 90-95.

ESPEC.
Junta De Cabeza Grafito.

64-FSHYG4CN
SKU

INTERCAMBIOS	DC GASKETS	FEL-PRO	OEM	TF VCTOR	VCTOR RENZ
	FS-236	HS-9627-PT-3	-	-	-

APLICACIÓN
V6 2.7 > 300 05-08, 300C 05-10, Avenger 07-10, Charger 06-08, Cirrus 01-10, Concorde 01-04, Intrepid 01-04, Magnum 05-08, Sebring 01-10, Stratus 01-06, Vision 98-04.

ESPEC.
Junta De Cabeza Multilamina.

64-FSCH2.7
SKU

INTERCAMBIOS	DC GASKETS	FEL-PRO	OEM	TF VCTOR	VCTOR RENZ
	FS-280	HS-9514-PT	-	-	-

APLICACIÓN
L6 4.9 > Bronco 88-91, Pickup Series F 88-91, Van Econoline 88-91.

ESPEC.
Junta De Cabeza Grafito.

64-FSFO4.9-2
SKU

INTERCAMBIOS	DC GASKETS	FEL-PRO	OEM	TF VCTOR	VCTOR RENZ
	FS-325-2	HS-8168-PT-5	-	-	-

JUNTAS JUEGO COMPLETO

APLICACIÓN
L4 1.8 > Accord 99-99, L4 2.0 > Accord 93-98, L4 2.2 > Accord 94-97, CI 97-98, Odyssey 94-97, Prelude 94-97, Shuttle 95-97.

ESPEC.
Junta De Cabeza Multilamina.

64-FSHOF20B
SKU

INTERCAMBIOS	DC GASKETS	FEL-PRO	OEM	TF VCTOR	VCTOR RENZ
	FS-1457	HS-9851-PT-1	-	-	-

APLICACIÓN
L4 1.8 > A3 96-03, S3 98-00, T1 98-00.

ESPEC.
Junta De Cabeza Multilamina.

64-FSVM1.8T
SKU

INTERCAMBIOS	DC GASKETS	FEL-PRO	OEM	TF VCTOR	VCTOR RENZ
	FS-1852	HS-26182-PT	-	-	-

APLICACIÓN
L4 2.0 > Colt Vista 85-91, Cordia 84-88, Galant 89-92, Mighty Max 83-89, Pickup 83-86, Power Ram 50 85-89, Ram 50 85-89, Stellar 85-90, Tredia 84-88.

ESPEC.
Junta De Cabeza Grafito.

64-FSM6G3
SKU

INTERCAMBIOS	DC GASKETS	FEL-PRO	OEM	TF VCTOR	VCTOR RENZ
	FS-235	HS-9086-B-2	-	-	-

APLICACIÓN
V6 3.0 > 3000G1 97-98, Acclaim 89-95, Caravan 87-98, Daytona 90-93, Diamante 91-96, Dynasty 88-93, Galant 88-98, Grand Caravan 87-98, Grand Voyager 87-98, Lebaron 90-95, Mighty Max 90-95, Montero 89-94, New Yorker 88-90, Power Ram 50 90-93, Raider 89-89, Ram 50 90-93, Shadow 92-94, Sigma 88-91, Spirit 89-96, Stealth 91-96, Sundance 92-94, Tc Maserati 90-91, Town & Country 89-89, Voyager 87-98.

ESPEC.
Junta De Cabeza Grafito Multiple De Escape Con Deflector.

64-FSM6G72
SKU

INTERCAMBIOS	DC GASKETS	FEL-PRO	OEM	TF VCTOR	VCTOR RENZ
	FS-253	HS-9112-PT	-	-	-

APLICACIÓN
L4 2.3 > Mustang 91-93.

ESPEC.
Junta De Cabeza Multilamina.

64-FSFO2.3-2
SKU

INTERCAMBIOS	DC GASKETS	FEL-PRO	OEM	TF VCTOR	VCTOR RENZ
	FS-305-4	HS-8990-PT-6	-	-	-

APLICACIÓN
L4 2.0 > Ecosport 04-08, L4 2.3 > B2300 04-09, Escape 05-08, Mariner 05-08, Ranger 04-11, Tribute 05-08.

ESPEC.
Junta De Cabeza Multilamina, Empaque De Punterias Sin Guías Para Tornillos.

64-FSFO2.0D
SKU

INTERCAMBIOS	DC GASKETS	FEL-PRO	OEM	TF VCTOR	VCTOR RENZ
	FS-348-1ML	FS 1511	-	-	-

JUNTAS JUEGO COMPLETO

APLICACIÓN
L4 1.6 > Sidekick 89-95, Tracker 89-95.

ESPEC.
Junta De Cabeza Grafito.

64-FSSU1.6
SKU

INTERCAMBIOS

DC GASKETS	FEL-PRO	OEM	TF VCTOR	VCTOR RENZ
FS-402	HS-9683-PT	-	-	-

JUNTAS JUEGO COMPLETO

APLICACIÓN
L4 2.0 > Breeze 96-99, Cirrus 00-00, Neon 95-99, Sebring 96-98, Stratus 95-99.

ESPEC.
Junta De Cabeza Multilamina.

64-FSCH2.0S
SKU

INTERCAMBIOS

DC GASKETS	FEL-PRO	OEM	TF VCTOR	VCTOR RENZ
FS-242-1	-	-	-	953546VR

APLICACIÓN
V6 4.0 > B4000 01-09, Explorer 01-12, Mountaineer 01-12, Mustang 05-10, Ranger 01-12.

ESPEC.
Junta De Cabeza Multilamina.

64-FSF04.0-1
SKU

INTERCAMBIOS

DC GASKETS	FEL-PRO	OEM	TF VCTOR	VCTOR RENZ
FS-337-1ML	-	-	-	953546VR

APLICACIÓN
V6 4.0 > Explorer 97-00, Mountaineer 97-00, Ranger 98-00.

ESPEC.
Junta De Cabeza Multilamina.

64-FSF04.0
SKU

INTERCAMBIOS

DC GASKETS	FEL-PRO	OEM	TF VCTOR	VCTOR RENZ
FS-337-G	-	-	-	953544VR

APLICACIÓN
V8 5.4 > Excursion 00-06, Expedition 97-08, Pickup Lobo 97-08, Pickup Series F 97-10, Pickup Series F Super Duty 98-10, Van Econoline 97-14, Van Econoline Super Duty 98-11.

ESPEC.
Junta De Cabeza Multilamina.

64-FSF05.4-1
SKU

INTERCAMBIOS

DC GASKETS	FEL-PRO	OEM	TF VCTOR	VCTOR RENZ
FS-356-4E	-	-	-	953592VR

APLICACIÓN
L4 1.4 > Cruze 16-19, Encore 16-19, Spark 16-20, L4 1.5 > Envision 16-20, Equinox 18-20, Malibu 15-20, Terrain 18-20, Volt 15-20.

ESPEC.
Junta De Cabeza Multilamina.

64-FSGM1.4D-2
SKU

INTERCAMBIOS

DC GASKETS	FEL-PRO	OEM	TF VCTOR	VCTOR RENZ
-	-	-	-	-

APLICACIÓN
L4 2.1 > Sprinter 08-12.

ESPEC.
Junta De Cabeza Multilamina.

64-FSME2.2D
SKU

INTERCAMBIOS

DC GASKETS	FEL-PRO	OEM	TF VCTOR	VCTOR RENZ
-	-	-	-	-

APLICACIÓN
L4 2.1 > Sprinter 13-15, Vito 10-13.

ESPEC.
Junta De Cabeza Multilamina.

64-FSME2.2D-1
SKU

INTERCAMBIOS

DC GASKETS	FEL-PRO	OEM	TF VCTOR	VCTOR RENZ
-	-	-	-	-

APLICACIÓN
L4 2.2 > Ranger 14-18.

ESPEC.
Junta De Cabeza Multilamina.

64-FSF02.2D
SKU

INTERCAMBIOS

DC GASKETS	FEL-PRO	OEM	TF VCTOR	VCTOR RENZ
-	-	-	-	-

APLICACIÓN
V6 4.3 > Pickup Sierra 14-20, Pickup Silverado 14-20, Van Express 18-20, Van Savana 17-20.

ESPEC.
Junta De Cabeza Multilamina.

64-FSGM4.3-10
SKU

INTERCAMBIOS

DC GASKETS	FEL-PRO	OEM	TF VCTOR	VCTOR RENZ
-	-	-	-	-

APLICACIÓN
CHEVROLET, L4 (1.5) 91in DOHC 16V. > AVEO 18-21, CAVALIER 19-20

ESPEC.
JUNTA DE CABEZA MTLAMINA

64-FSGML5D-MLS
SKU

IMAGEN NO DISPONIBLE

INTERCAMBIOS

DC GASKETS	FEL-PRO	OEM	TF VCTOR	VCTOR RENZ
-	-	-	-	-

APLICACIÓN
L4 2.3 > Ducato 08-17.

ESPEC.
Junta De Cabeza Multilamina.

64-FSFI2.3D
SKU


INTERCAMBIOS

DC GASKETS	FEL-PRO	OEM	TF VCTOR	VCTOR RENZ
-	-	-	-	-

JUNTAS JUEGO COMPLETO

APLICACIÓN
L4 2.0 > Lancer 08-10.

ESPEC.
Junta De Cabeza Multilamina.




INTERCAMBIOS

DC GASKETS	FEL-PRO	OEM	TF VCTOR	VCTOR RENZ
-	-	-	-	-

APLICACIÓN
H4 2.5 > Forester 06-13, Impreza 06-14, Legacy 06-12.

ESPEC.
Junta De Cabeza Multilamina.




INTERCAMBIOS

DC GASKETS	FEL-PRO	OEM	TF VCTOR	VCTOR RENZ
-	-	-	-	-

APLICACIÓN
L4 1.3 > Auris 09-13, Blade 09-12, Charade 11-11, Corolla 07-13, Cygnel 11-13, Iq 09-09, Ist 09-09, Passo 08-10, Porte 12-12, Racis 10-16, Spade 12-12, Trezia 10-14, Urban Cruiser 09-09, Verso S 10-16, Vitz 08-11, Yaris 08-11.

ESPEC.
Junta De Cabeza Multilamina.




INTERCAMBIOS

DC GASKETS	FEL-PRO	OEM	TF VCTOR	VCTOR RENZ
-	-	-	-	-

APLICACIÓN
V6 3.2 > A3 06-09, Eos 07-08, Golf 04-08, Multivan 04-09, Touareg 04-06, Transporter 03-03, T1 04-09.

ESPEC.
Junta De Cabeza Multilamina.




INTERCAMBIOS

DC GASKETS	FEL-PRO	OEM	TF VCTOR	VCTOR RENZ
-	-	-	-	-

APLICACIÓN
L4 2.2 > Ducato 06-11, Manager 11-13, Transit 07-14.

ESPEC.
Junta De Cabeza Multilamina.




INTERCAMBIOS

DC GASKETS	FEL-PRO	OEM	TF VCTOR	VCTOR RENZ
-	-	-	-	-

APLICACIÓN
L4 1.6 > Juke 11-17.

ESPEC.
Junta De Cabeza Multilamina.




INTERCAMBIOS

DC GASKETS	FEL-PRO	OEM	TF VCTOR	VCTOR RENZ
-	-	-	-	-

JUNTAS JUEGO COMPLETO

APLICACIÓN
L4 2.0 > Astra 04-08, Optra 06-09, Vectra 07-08, Zafira 07-08, L4 2.4 > Astra 04-05, Vectra 04-05.

ESPEC.
Junta De Cabeza Multilamina.




INTERCAMBIOS

DC GASKETS	FEL-PRO	OEM	TF VCTOR	VCTOR RENZ
-	-	-	-	-

APLICACIÓN
L4 1.5 > Avanza 06-15.

ESPEC.
Junta De Cabeza Multilamina.




INTERCAMBIOS

DC GASKETS	FEL-PRO	OEM	TF VCTOR	VCTOR RENZ
-	-	-	-	-

APLICACIÓN
L4 1.9 > A3 01-07, A4 00-03, A6 01-05, Alhambra 00-08, Altea 04-09, Beetle 00-05, Bora 00-06, Cordoba 02-05, Crosspolo 05-05, Eurovan 06-10, Golf 00-07, Ibiza 02-09, Jetta 06-07, Leon 03-07, Multivan 03-09, Passat 00-08, Polo 00-06, Sharan 99-06, Toledo 03-06, Touran 03-06, Transporter 03-06.

ESPEC.
Junta De Cabeza Multilamina, Espesor 1.71 mm, Grado 3.




INTERCAMBIOS

DC GASKETS	FEL-PRO	OEM	TF VCTOR	VCTOR RENZ
-	-	-	-	-

APLICACIÓN
L5 3.2 > Ranger 17-20, Transit 15-19.

ESPEC.
Junta De Cabeza Multilamina.




INTERCAMBIOS

DC GASKETS	FEL-PRO	OEM	TF VCTOR	VCTOR RENZ
-	-	-	-	-

APLICACIÓN
L4 1.4 > Micra 05-10, Note 13-13.

ESPEC.
Junta De Cabeza Multilamina.




INTERCAMBIOS

DC GASKETS	FEL-PRO	OEM	TF VCTOR	VCTOR RENZ
-	-	-	-	-

APLICACIÓN
L4 1.9 > Traffic 08-14.

ESPEC.
Junta De Cabeza Multilamina.



INTERCAMBIOS

DC GASKETS	FEL-PRO	OEM	TF VCTOR	VCTOR RENZ
-	-	-	-	-

JUNTAS JUEGO COMPLETO

APLICACIÓN
L4 1.2 > A1 11-15, A3 10-13, Altea 10-15, Beetle 11-15, Caddy 10-15, Golf 08-15, Ibiza 10-15, Leon 10-12, Polo 09-15, Toledo 12-15, Touran 10-15.

ESPEC.
Junta De Cabeza Multilamina.

64-FSVW1.2
SPQ

INTERCAMBIOS

DC GASKETS	FEL-PRO	OEM	TF VCTOR	VCTOR RENZ
-	-	-	-	-

APLICACIÓN
L4 1.1 > I10 12-14.

ESPEC.
Junta De Cabeza Multilamina.

64-FSHY1.1-2
SPQ

INTERCAMBIOS

DC GASKETS	FEL-PRO	OEM	TF VCTOR	VCTOR RENZ
-	-	-	-	-

APLICACIÓN
V8 3.9 > Ls 00-06, Thunderbird 02-05.

ESPEC.
Junta De Cabeza Multilamina.

64-FSF03.9D
SPQ

INTERCAMBIOS

DC GASKETS	FEL-PRO	OEM	TF VCTOR	VCTOR RENZ
-	HS26361PT	-	-	-

APLICACIÓN
V6 3.5 > Edge 11-14.

ESPEC.
Junta De Cabeza Multilamina.

64-FSF03.5D-1
SPQ

INTERCAMBIOS

DC GASKETS	FEL-PRO	OEM	TF VCTOR	VCTOR RENZ
-	HS26487PT1	-	-	-

APLICACIÓN
L4 2.5 > Escape 13-17, Fusion 11-17, Milan 10-12, Ranger 13-17.

ESPEC.
Junta De Cabeza Multilamina.

64-FSF02.5-3
SPQ

INTERCAMBIOS

DC GASKETS	FEL-PRO	OEM	TF VCTOR	VCTOR RENZ
-	HS26521PT	-	-	-

APLICACIÓN
V8 4.8 > Cheyenne 04-07, Pickup Sierra 04-07, Pickup Silverado 04-07, Tahoe 04-06, Van Express 03-07, Van Savana 03-07, Yukon 04-06, V8 5.3 > Ascender 03-04, Avalanche 04-06, Cheyenne 02-07, Envoy 03-05, Escalade 04-05, Pickup Sierra 02-07, Pickup Silverado 02-07, Rainier 04-05, Sonora 02-06, Ssr 03-04, Tahoe 02-06, Trailblazer 03-04, Van Express 03-08, Van Savana 03-07, Van Series G 03-08, Van Suburban 02-06, Yukon 02-06.

ESPEC.
Junta De Cabeza Multilamina.

64-FSGM5.3-1
SPQ

INTERCAMBIOS

DC GASKETS	FEL-PRO	OEM	TF VCTOR	VCTOR RENZ
-	HS26191PT-1	-	-	-

JUNTAS JUEGO COMPLETO

APLICACIÓN
L5 2.5 > Crafter 06-13.

ESPEC.
Junta De Cabeza Multilamina.

64-FSVW2.5-1
SPQ

INTERCAMBIOS

DC GASKETS	FEL-PRO	OEM	TF VCTOR	VCTOR RENZ
-	-	-	-	-

APLICACIÓN
L4 1.6 > Neon 17-18, Palio 15-18, Ram 700 15-18, Strada 12-18, Strada Adventure 12-14, Vision 15-18.

ESPEC.
Junta De Cabeza Multilamina.

64-FSCHL.6E
SPQ

INTERCAMBIOS

DC GASKETS	FEL-PRO	OEM	TF VCTOR	VCTOR RENZ
FS-213-G	-	-	-	-

APLICACIÓN
V8 7.3 > Excursion 00-03, F53 94-03, F59 95-97, Pickup Series F 95-03, Pickup Series F Super Duty 95-03, Van Econoline 95-03, Van Econoline Super Duty 98-03.

ESPEC.
Junta De Cabeza Multilamina.

64-FSF07.3D-1
SPQ

INTERCAMBIOS

DC GASKETS	FEL-PRO	OEM	TF VCTOR	VCTOR RENZ
-	HS9239PT	-	-	-

APLICACIÓN
V10 6.8 > Excursion 00-05, F53 98-06, Pickup Series F 99-06, Pickup Series F Super Duty 98-06, Van Econoline 97-08, Van Econoline Super Duty 98-14.

ESPEC.
Junta De Cabeza Multilamina, Multiple Admisión Ventana Cuadrada.

64-FSF06.8
SPQ

INTERCAMBIOS

DC GASKETS	FEL-PRO	OEM	TF VCTOR	VCTOR RENZ
-	HS26304PT	-	-	-

APLICACIÓN
V6 3.5 > Expedition 15-17, Navigator 15-17, Pickup Lobo 15-16, Pickup Series F 15-16, Transit 15-18.

ESPEC.
Junta De Cabeza Multilamina.

64-FSF03.5D-3
SPQ

INTERCAMBIOS

DC GASKETS	FEL-PRO	OEM	TF VCTOR	VCTOR RENZ
-	HS54988B	-	-	-

APLICACIÓN
V6 4.3 > Cheyenne 07-13, Pickup Sierra 07-13, Pickup Silverado 07-13, Van Express 07-10, Van Savana 07-13.

ESPEC.
Junta De Cabeza Grafito.

64-FSGM4.3-8
SPQ

INTERCAMBIOS

DC GASKETS	FEL-PRO	OEM	TF VCTOR	VCTOR RENZ
-	HS9354PT-7	-	-	-

JUNTAS JUEGO COMPLETO

APLICACIÓN
V8 4.6 > Continental 95-02, Marauder 03-04, Mark VIII 93-98, Mustang 96-04.

ESPEC.
Junta De Cabeza Multilamina.

INTERCAMBIOS

DC GASKETS	FEL-PRO	OEM	TF VCTOR	VCTOR RENZ
-	HS9790PT-3	-	-	-

APLICACIÓN
L4 2.5 > Altima 13-17, Rogue 14-16.

ESPEC.
Junta De Cabeza Multilamina.

INTERCAMBIOS

DC GASKETS	FEL-PRO	OEM	TF VCTOR	VCTOR RENZ
-	HS26659PT	-	-	-

APLICACIÓN
H6 3.0 > B9 Tribeca 06-07, Legacy 08-09.

ESPEC.
Junta De Cabeza Multilamina.

INTERCAMBIOS

DC GASKETS	FEL-PRO	OEM	TF VCTOR	VCTOR RENZ
-	HS266534PT	-	-	-

APLICACIÓN
L4 2.8 > Canyon 04-06, Colorado 04-06, I-280 06-06.

ESPEC.
Junta De Cabeza Multilamina.

INTERCAMBIOS

DC GASKETS	FEL-PRO	OEM	TF VCTOR	VCTOR RENZ
FS-126-ML	HS266335PT	-	-	-

APLICACIÓN
V6 3.5 > Cx-9 07-07, Edge 07-10, Flex 09-12, Fusion 10-12, Mkx 07-10, Mkz 07-12, Sable 08-09, Taurus 08-19.

ESPEC.
Junta De Cabeza Multilamina.

INTERCAMBIOS

DC GASKETS	FEL-PRO	OEM	TF VCTOR	VCTOR RENZ
-	HS54988PT	-	-	-

APLICACIÓN
V6 3.5 > Pickup Series F 11-14.

ESPEC.
Junta De Cabeza Multilamina.

INTERCAMBIOS

DC GASKETS	FEL-PRO	OEM	TF VCTOR	VCTOR RENZ
-	HS54988	-	-	-

JUNTAS JUEGO COMPLETO

APLICACIÓN
V6 3.5 > 350Z 07-09, Ex35 08-12, Fx35 09-12, G35 07-08, M35 09-10.

ESPEC.
Junta De Cabeza Multilamina.

INTERCAMBIOS

DC GASKETS	FEL-PRO	OEM	TF VCTOR	VCTOR RENZ
-	HS54587	-	-	-

APLICACIÓN
L4 1.8 > Sentra 13-16.

ESPEC.
Junta De Cabeza Multilamina.

INTERCAMBIOS

DC GASKETS	FEL-PRO	OEM	TF VCTOR	VCTOR RENZ
-	HS26589PT	-	-	-

APLICACIÓN
L4 2.5 > Camry 09-16, Rav4 09-15.

ESPEC.
Junta De Cabeza Multilamina.

INTERCAMBIOS

DC GASKETS	FEL-PRO	OEM	TF VCTOR	VCTOR RENZ
-	HS26562PT	-	-	-

APLICACIÓN
L4 2.9 > Canyon 07-12, Colorado 07-12, I-290 07-08.

ESPEC.
Junta De Cabeza Multilamina.

INTERCAMBIOS

DC GASKETS	FEL-PRO	OEM	TF VCTOR	VCTOR RENZ
FS-127-ML	HS266389PT	-	-	-

APLICACIÓN
V8 6.7 > Pickup Series F 11-18, Pickup Series F Super Duty 11-19.

ESPEC.
Junta De Cabeza Multilamina.

INTERCAMBIOS

DC GASKETS	FEL-PRO	OEM	TF VCTOR	VCTOR RENZ
-	HS26661PT	-	-	-

APLICACIÓN
L4 2.4 > Cirrus 01-06, Liberty 02-05, Sebring 02-04, Stratus 01-06, Voyager 02-03, Wrangler 05-06.

ESPEC.
Junta De Cabeza Multilamina.

INTERCAMBIOS

DC GASKETS	FEL-PRO	OEM	TF VCTOR	VCTOR RENZ
-	HS26206PT	-	-	-

JUNTAS JUEGO COMPLETO

APLICACIÓN
V6 3.0 > Accord 03-07.

ESPEC.
Junta De Cabeza Multilamina, Con Multiple De Admision De Liga.

64-FSHO30A4-1
SPQ




INTERCAMBIOS	DC GASKETS	FEL-PRO	OEM	TF VCTOR	VCTOR RENZ
-	-	HS26334PT,	-	-	-

JUNTAS JUEGO COMPLETO

APLICACIÓN
V6 3.0 > Accord 03-07, V6 3.2 > TI 04-08, V6 3.5 > Accord 08-17, Crosstour 10-15, Odyssey 08-15, Pilot 09-15, Rdx 13-15, Ridgeline 09-14, TI 09-14, Tsx 10-14, V6 3.7 > Max 07-13, RL 09-12, TI 09-14, Zdx 10-13.

ESPEC.
Junta De Cabeza Multilamina.

64-FSHO395Z
SPQ




INTERCAMBIOS	DC GASKETS	FEL-PRO	OEM	TF VCTOR	VCTOR RENZ
-	-	HS26509PT,	-	-	-

APLICACIÓN
V8 6.4 > Pickup Series F 08-10, Pickup Series F Super Duty 08-10.

ESPEC.
Junta De Cabeza Multilamina.

64-FSFO6.4D
SPQ




INTERCAMBIOS	DC GASKETS	FEL-PRO	OEM	TF VCTOR	VCTOR RENZ
-	-	HS26565PT	-	-	-

APLICACIÓN
L4 1.8 > Elantra 11-16, Forte 13-16, L4 2.0 > Elantra 14-18, Forte 14-18, Optima 16-18, Soul 12-18, Sportage 16-18.

ESPEC.
Junta De Cabeza Multilamina.

64-FSHYG4NC-MLS
SPQ

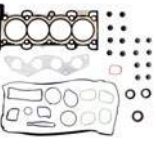


INTERCAMBIOS	DC GASKETS	FEL-PRO	OEM	TF VCTOR	VCTOR RENZ
-	-	HS26561PT,	20910-2EA00	-	-

APLICACIÓN
L4 2.0 > Edge 13-14, Escape 13-16, Explorer 12-15, Focus 13-18, Fusion 13-15, Mkc 15-16, Taurus 13-17.

ESPEC.
Junta De Cabeza Multilamina.

64-FSFO2.0DE-1
SPQ

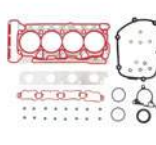


INTERCAMBIOS	DC GASKETS	FEL-PRO	OEM	TF VCTOR	VCTOR RENZ
-	-	-	-	-	-

APLICACIÓN
L4 1.8 > A4 11-15, A5 11-17, L4 2.0 > A1 14-18, A3 12-18, A4 13-16, A5 13-16, Golf 13-18, Leon 16-19.

ESPEC.
Junta De Cabeza Multilamina.

64-FSVW2.0D-3
SPQ




INTERCAMBIOS	DC GASKETS	FEL-PRO	OEM	TF VCTOR	VCTOR RENZ
-	-	-	-	-	-

APLICACIÓN
L4 2.0 > Edge 13-18, Escape 13-18, Everest 15-18, Explorer 12-15, Focus 13-18, Fusion 13-18, Mkc 15-18, Mz 12-18, Nautilus 19-19, Taurus 13-17.

ESPEC.
Junta De Cabeza Multilamina.

64-FSFO2.0DE-2
SPQ




INTERCAMBIOS	DC GASKETS	FEL-PRO	OEM	TF VCTOR	VCTOR RENZ
-	-	-	-	-	-

APLICACIÓN
L6 3.0 > 135I 08-12, 335I 07-13, 335Xi 07-12, 535I 08-12, 535Xi 08-12, 740I 07-15, 740II 07-15, X5 11-11, X6 08-12, Z4 09-13.

ESPEC.
Junta De Cabeza Multilamina.

64-FS8WN54
SPQ



INTERCAMBIOS	DC GASKETS	FEL-PRO	OEM	TF VCTOR	VCTOR RENZ
-	-	-	1112752758	-	-

APLICACIÓN
BMW, L4 (2.0) 122in TURBO DOHC 16V. > 220i 15-19, 225i 13-22, 225i xDrive 14-22, L4 (2.0) 122in DOHC 16V. > X1 20i 15-20, X1 25i 15-20, X1 28i 15-20, X2 14-18, MINI, L4 (2.0) 122in DIESEL DOHC 16V. > COOPER CLUBMAN D 16-21, COOPER COUNTRYMAN D 11-16, L4 (2.0) 122in DOHC 16V. > COOPER 15-16

ESPEC.
JUNTA DE CABEZA MITILAMINA

64-FS8W2.0
SPQ


IMAGEN NO DISPONIBLE

INTERCAMBIOS	DC GASKETS	FEL-PRO	OEM	TF VCTOR	VCTOR RENZ
-	-	-	50400500	-	-

APLICACIÓN
L4 1.6 > C-Max 10-18, Focus 10-18, Grand C-Max 10-18, Mondeo 10-18, S60 10-15, S80 10-15, V40 12-17, V60 12-17, V70 10-15.

ESPEC.
Junta De Cabeza Multilamina.

64-FSFO1.6D-2
SPQ




INTERCAMBIOS	DC GASKETS	FEL-PRO	OEM	TF VCTOR	VCTOR RENZ
-	-	-	50333100	-	-

APLICACIÓN
V6 4.5 Diesel > Lcf 06-10.

ESPEC.
Junta De Cabeza Multilamina.

64-FSFO4.5D
SPQ




INTERCAMBIOS	DC GASKETS	FEL-PRO	OEM	TF VCTOR	VCTOR RENZ
-	-	-	8E7Z-6079-E	-	-

APLICACIÓN
L4 2.0 > Ats 13-18, Camaro 16-18, Cl6 16-18, Cts 14-18, Envision 16-18, Equinox 18-20, Malibu 13-20, Regal 14-20, Terrain 18-20, Traverse 18-18, Xis 13-18.

ESPEC.
Junta De Cabeza Multilamina.

64-FSGM2.0D
SPQ




INTERCAMBIOS	DC GASKETS	FEL-PRO	OEM	TF VCTOR	VCTOR RENZ
-	-	-	12628303	-	-

JUNTAS JUEGO COMPLETO

APLICACIÓN
L4 2.5 > Ats 13-17, Canyon 15-19, Colorado 15-19, Envision 16-19, Impala 14-19, Mailbu 13-16.


ESPEC.
Junta De Cabeza Multilamina.



INTERCAMBIOS	DC GASKETS	FEL-PRO	OEM	TF VCTOR	VCTOR RENZ
-	-	-	12648303	-	-

APLICACIÓN
L4 1.6 > Captur 18-21, Fluence 13-21, Juke 10-19, Logan 16-21, Megane 15-21, Sendero 16-21, Stepway 16-21.

ESPEC.
Junta De Cabeza Multilamina.



INTERCAMBIOS	DC GASKETS	FEL-PRO	OEM	TF VCTOR	VCTOR RENZ
-	-	-	101013490R,	-	-

APLICACIÓN
BUICK L4 (1.4) 85IN TURBO DOHC 16V. >, ENCORE 16-22, CHEVROLET L4 (1.5) 91IN HIBRIDO DOHC 16V. >, VOLT 16-19, L4 (1.5) 91IN TURBO DOHC 16V. >, EQUINOX 18-23, MALIBU 16-23, L4 (1.4) 85IN TURBO DOHC 16V. >, CRUZE 16-19, TRAX 21-22, L4 (1.4) 85IN DOHC 16V. >, SPARK 16-22, GMC L4 (1.5) 91IN TURBO DOHC 16V. >, TERRAIN 18-23.

ESPEC.
JUNTA DE CABEZA MULTILAMINA.





IMAGEN NO DISPONIBLE

INTERCAMBIOS	DC GASKETS	FEL-PRO	OEM	TF VCTOR	VCTOR RENZ
-	-	-	-	-	-

APLICACIÓN
V6 3.8 > Caravan 04-10, Grand Caravan 04-08, Pacifica 05-08, Routan 09-12, Town & Country 04-10.

ESPEC.
Junta De Cabeza Multilamina.



INTERCAMBIOS	DC GASKETS	FEL-PRO	OEM	TF VCTOR	VCTOR RENZ
-	-	-	-	-	953644

APLICACIÓN
V6 3.2 > A4 08-12, A5 07-12, A6 09-12, Q5 08-12.


ESPEC.
Junta De Cabeza Multilamina.



INTERCAMBIOS	DC GASKETS	FEL-PRO	OEM	TF VCTOR	VCTOR RENZ
-	-	-	-	-	HS54834,

APLICACIÓN
V6 3.8 > Amanti 07-09, Azera 06-12, Borrego 09-09, Entourage 07-12, Genesis 09-14, Sedona 06-11, Sorento 07-09, Veracruz 07-12.

ESPEC.
Junta De Cabeza Multilamina.




INTERCAMBIOS	DC GASKETS	FEL-PRO	OEM	TF VCTOR	VCTOR RENZ
-	-	-	-	-	-

JUNTAS JUEGO COMPLETO

APLICACIÓN
L4 2.4 > H100 10-14.


ESPEC.
Junta De Cabeza Multilamina.



INTERCAMBIOS	DC GASKETS	FEL-PRO	OEM	TF VCTOR	VCTOR RENZ
-	-	-	50424800	-	-

APLICACIÓN
L6 2.5 > 323CI 98-00, 323I 98-02, 325CI 01-06, 525I 02-05, X3 03-06, Z3 99-02, Z4 01-06, L6 2.8 > 328CI 00-00, 328I 98-02, 328IS 98-02, 528I 98-02, 728I 98-01, Z3 98-02, L6 3.0 > 330CI 01-06, 330I 01-05, 330XI 01-05, 530I 01-05, X3 04-06, X5 01-06, Z3 01-02, Z4 03-06.


ESPEC.
Junta De Cabeza Multilamina.



INTERCAMBIOS	DC GASKETS	FEL-PRO	OEM	TF VCTOR	VCTOR RENZ
-	-	-	11127507597,	-	HS54414

APLICACIÓN
V8 4.7 > Aspen 08-09, Commander 08-10, Dakota 08-12, Durango 08-10, Grand Cherokee 08-09, Magnum 08-10, Pickup Ram 08-13, Raider 08-08.

ESPEC.
Junta De Cabeza Multilamina.



INTERCAMBIOS	DC GASKETS	FEL-PRO	OEM	TF VCTOR	VCTOR RENZ
-	-	-	-	-	953750

APLICACIÓN
MAZDA, L4 (2.5) 152in DOHC 16V. > CX-5 15-17, MAZDA 3 17-18, MAZDA 6 13-17

ESPEC.
JUNTA DE CABEZA MTLAMINA





IMAGEN NO DISPONIBLE

INTERCAMBIOS	DC GASKETS	FEL-PRO	OEM	TF VCTOR	VCTOR RENZ
-	-	-	-	-	01-10175-01

APLICACIÓN
L4 1.6 > Palio 04-13, Palio Adventure 04-13.


ESPEC.
Junta De Cabeza Multilamina.



INTERCAMBIOS	DC GASKETS	FEL-PRO	OEM	TF VCTOR	VCTOR RENZ
-	-	-	-	-	-

APLICACIÓN
V6 2.8 > Bora 00-03, Eurovan 01-03, Golf 99-05, Jetta 01-05, Sharan 00-00, Transporter 00-03.

ESPEC.
Junta De Cabeza Multilamina.



INTERCAMBIOS	DC GASKETS	FEL-PRO	OEM	TF VCTOR	VCTOR RENZ
-	-	-	-	-	-

JUNTAS JUEGO COMPLETO

APLICACIÓN
L4 1.4 > A1 10-15, A3 07-13, Altea 07-15, Eos 11-15, Golf 12-15, Jetta 10-14, Leon 12-15, Passat 10-14, Polo 10-14, Sharan 10-14, Tiguan 10-14, Toledo 12-14, Touran 09-14.

ESPEC.
Junta De Cabeza Multilamina.

64-FSVW14T
SPQ




INTERCAMBIOS	DC GASKETS	FEL-PRO	OEM	TF VCTOR	VCTOR RENZ
-	-	-	-	-	-

APLICACIÓN
L4 1.8 > A4 08-12, A5 09-12, T1 08-14, L4 2.0 > A4 05-14, A5 08-15, Eos 06-15, O5 11-15, Tiguan 07-15, T1 06-10.

ESPEC.
Junta De Cabeza Multilamina.

64-FSVW2.0D
SPQ



INTERCAMBIOS	DC GASKETS	FEL-PRO	OEM	TF VCTOR	VCTOR RENZ
-	-	-	-	-	-

APLICACIÓN
L4 2.4 > Caravan 01-01, Sebring 01-01, Stratus 01-01, Voyager 01-01.

ESPEC.
Junta De Cabeza Multilamina Carter Largo.

64-FSNCA2-3
SPQ




INTERCAMBIOS	DC GASKETS	FEL-PRO	OEM	TF VCTOR	VCTOR RENZ
-	-	-	-	-	-

APLICACIÓN
L4 2.4 > Colt Vista 92-92, Expo 92-92, Galant 85-88, H100 02-06, Mighty Max 90-92, Sonata 89-91, Summit 92-92, Van 87-91.

ESPEC.
Junta De Cabeza Grafito.

64-FSMIG64-2
SPQ



INTERCAMBIOS	DC GASKETS	FEL-PRO	OEM	TF VCTOR	VCTOR RENZ
-	FS-202	-	-	-	-

APLICACIÓN
L4 2.4 > 200 11-13, Avenger 08-13, Caliber 06-12, Compass 07-13, Journey 09-13, Patriot 07-13, Sebring 07-10.

ESPEC.
Junta De Cabeza Multilamina, Con Porta Reten.

64-FSCH24-4
SPQ




INTERCAMBIOS	DC GASKETS	FEL-PRO	OEM	TF VCTOR	VCTOR RENZ
-	-	-	-	-	-

APLICACIÓN
L4 2.0 > A3 06-07, A4 05-07, Eos 06-07, Golf 06-07, Gli 06-07, Jetta 06-07, Passat 06-07.

ESPEC.
Multilamina Para Motor. Bpy.

64-FSVW2.0D-1
SPQ




INTERCAMBIOS	DC GASKETS	FEL-PRO	OEM	TF VCTOR	VCTOR RENZ
-	-	HS-26318-PT	-	-	-

JUNTAS JUEGO COMPLETO

APLICACIÓN
L4 2.5 > X-Trail 07-15.

ESPEC.
Junta De Cabeza Multilamina.

64-FSN2.5D-3
SPQ




INTERCAMBIOS	DC GASKETS	FEL-PRO	OEM	TF VCTOR	VCTOR RENZ
-	-	-	-	-	-

APLICACIÓN
L4 1.2 > Grand I10 13-15.

ESPEC.
Junta De Cabeza Multilamina.

64-FSHYL2D
SPQ




INTERCAMBIOS	DC GASKETS	FEL-PRO	OEM	TF VCTOR	VCTOR RENZ
-	-	-	-	-	-

APLICACIÓN
L4 2.0 > 200Sx 84-89, Stanza 82-89.

ESPEC.
Junta De Cabeza Grafito.

64-FSNCA20
SPQ



INTERCAMBIOS	DC GASKETS	FEL-PRO	OEM	TF VCTOR	VCTOR RENZ
-	CA-001214-G	-	-	-	-

APLICACIÓN
L4 1.2 > Beat 18-19, Matiz 10-10, Spark 11-16.

ESPEC.
Junta De Cabeza Multilamina.

64-FSGML2D
SPQ




INTERCAMBIOS	DC GASKETS	FEL-PRO	OEM	TF VCTOR	VCTOR RENZ
-	FS-119-ML	-	-	-	-

APLICACIÓN
L4 2.0 > 504 70-90, 505 77-77.

ESPEC.
Junta De Cabeza Grafito.

64-FSPXN1
SPQ

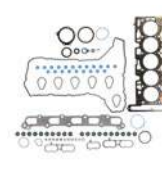


INTERCAMBIOS	DC GASKETS	FEL-PRO	OEM	TF VCTOR	VCTOR RENZ
-	-	HS21221B	-	-	-

APLICACIÓN
L5 3.5 > Canyon 04-06, Colorado 04-06, H3 06-06, I-350 06-08.

ESPEC.
Junta De Cabeza Multilamina.

64-FSGM3.5D
SPQ



INTERCAMBIOS	DC GASKETS	FEL-PRO	OEM	TF VCTOR	VCTOR RENZ
-	-	HS26336PT	-	-	-

JUNTAS JUEGO COMPLETO

APLICACIÓN
L5 3.7 > Canyon 07-12, Colorado 07-12, H3 07-10, I-370 07-08.

ESPEC.
Junta De Cabeza Multilamina.

64-FSGM3.7D
SKU

INTERCAMBIOS	DC GASKETS	FEL-PRO	OEM	TF VCTOR	VCTOR RENZ
-	-	HS26390PT	-	-	-

APLICACIÓN
V8 6.0 > Excursion 03-05, F53 03-06, Pickup Series F 03-08, Pickup Series F Super Duty 03-10, Van Econoline 04-10, Van Econoline Super Duty 04-10.

ESPEC.
Junta De Cabeza Multilamina Con 20 Milímetros Espiga Pasadores.

64-FSF06.0D
SKU

INTERCAMBIOS	DC GASKETS	FEL-PRO	OEM	TF VCTOR	VCTOR RENZ
-	-	26375PT	-	-	-

APLICACIÓN
V6 3.7 > Cx-9 08-14, Edge 11-14, Mazda 6 09-13, Mks 08-15, Mkl 10-16, Mlx 10-16, Mlz 13-16, Mustang 10-16, Pickup Series F 11-14, Transit 15-16.

ESPEC.
Junta De Cabeza Multilamina.

64-FSP03.7D
SKU

INTERCAMBIOS	DC GASKETS	FEL-PRO	OEM	TF VCTOR	VCTOR RENZ
-	-	HS26543PT	-	-	-

APLICACIÓN
V8 4.9 > Deville 91-95, Eldorado 91-93, Fleetwood 91-92, Seville 91-93, Sixty Special 91-93.

ESPEC.
Junta De Cabeza Grafito.

64-FSGM4.9
SKU

INTERCAMBIOS	DC GASKETS	FEL-PRO	OEM	TF VCTOR	VCTOR RENZ
-	-	-	-	-	-

APLICACIÓN
L4 1.6 > Arrow 76-97, Challenger 77-79, Colt 71-84, Montacargas Do-Do.

ESPEC.
Junta De Cabeza Grafito.

IMAGEN NO DISPONIBLE

64-FSM14G32
SKU

INTERCAMBIOS	DC GASKETS	FEL-PRO	OEM	TF VCTOR	VCTOR RENZ
-	-	-	-	-	-

APLICACIÓN
L3 1.2 > Attitude 15-17, Mirage 12-17.

ESPEC.
Junta De Cabeza Multilamina.

64-FSM12D
SKU

INTERCAMBIOS	DC GASKETS	FEL-PRO	OEM	TF VCTOR	VCTOR RENZ
-	-	-	-	-	-

JUNTAS JUEGO COMPLETO

APLICACIÓN
L4 2.4 > Aura 08-09, Cobalt 06-08, G4 06-06, G5 07-08, G6 06-08, Ion-3 06-06, Malibu 08-08, Pursuit 06-06, Sky 07-08, Solstice 06-09.

ESPEC.
Junta De Cabeza Multilamina.

64-FSGM2.4E
SKU

INTERCAMBIOS	DC GASKETS	FEL-PRO	OEM	TF VCTOR	VCTOR RENZ
-	-	HS26466PT	-	-	-

APLICACIÓN
V8 4.8 > Pickup Sierra 99-13, Pickup Silverado 99-13, Tahoe 00-09, Van Express 03-16, Van Savana 03-16, Yukon 00-09, V8 5.3 > 9-7X 05-09, Ascender 03-08, Avalanche 02-13, Canyon 09-12, Cheyenne 99-13, Colorado 08-12, Envoy 03-09, Escalade 02-05, Grand Prix 05-08, H3 08-10, Impala 06-09, Lacrosse 08-09, Monte Carlo 06-07, Pickup Sierra 99-16, Pickup Silverado 99-16, Rainier 04-08, Ssr 03-04, Tahoe 00-16, Trailblazer 03-09, Van Express 03-14, Van Savana 03-14, Van Suburban 00-16, Yukon 00-16, V8 5.7 > Camaro 98-02, Corvette 05-08, Cts 06-08, Escalade 01-13, Pickup Sierra 01-07, Pickup Sierra Hd 01-16, Pickup

ESPEC.
Junta De Cabeza Multilamina.

64-FSGM6.0-4
SKU

INTERCAMBIOS	DC GASKETS	FEL-PRO	OEM	TF VCTOR	VCTOR RENZ
-	-	HS26192PT-5	-	-	-

APLICACIÓN
L4 2.4 > Accord 08-12, Civic 12-14, Crosstour 12-14, Cr-V 10-14, Ilx 13-14, Tsx 09-14.

ESPEC.
Junta De Cabeza Multilamina.

64-FSMOK2424
SKU

INTERCAMBIOS	DC GASKETS	FEL-PRO	OEM	TF VCTOR	VCTOR RENZ
-	-	HS26435PT	-	-	HS54772

APLICACIÓN
L3 1.0 TURBO > Cultus 85-88, Firefly 89-91, Sprint 87-88, Swift 85-89, L3 1.0 > Forsa 84-88, Lj 81 80-81, Metro 89-00, Sa310 84-85, Sprint 85-88, Swift 91-94.

ESPEC.
Junta De Cabeza Grafito.

IMAGEN NO DISPONIBLE

64-FSSU1.0
SKU

INTERCAMBIOS	DC GASKETS	FEL-PRO	OEM	TF VCTOR	VCTOR RENZ
-	-	-	-	-	-

APLICACIÓN
L4 1.6 > 500X 15-18, Cooper 04-07, Grand Siena 12-18, Neon 17-17, One 01-07, Palio 11-17, Pallo Adventure 11-16, Ram 700 15-19, Renegade 14-18, Siena 11-12, Strada 12-16, Vision 12-18.

ESPEC.
Junta De Cabeza Multilamina.

64-FSBW1.6MINI
SKU

INTERCAMBIOS	DC GASKETS	FEL-PRO	OEM	TF VCTOR	VCTOR RENZ
-	-	-	-	-	-

APLICACIÓN
L4 1.1 > Atos 03-05.

ESPEC.
Junta De Cabeza Multilamina.

64-FSHY1.1-MLS
SKU

INTERCAMBIOS	DC GASKETS	FEL-PRO	OEM	TF VCTOR	VCTOR RENZ
-	-	-	-	-	-

JUNTAS JUEGO COMPLETO

APLICACIÓN L4 2.4 > Lancer 09-12, Outlander 08-14.

ESPEC. Junta De Cabeza Multilamina.

64-FSM14B12
SKU

INTERCAMBIOS	DC GASKETS	FEL-PRO	OEM	TF VCTOR	VCTOR RENZ
-	-	-	-	-	-

APLICACIÓN L4 1.3 > Civic 79-83.

ESPEC. Junta De Cabeza Grafito.

64-FSHOEJ1
SKU

IMAGEN NO DISPONIBLE

INTERCAMBIOS	DC GASKETS	FEL-PRO	OEM	TF VCTOR	VCTOR RENZ
-	-	-	-	-	-

APLICACIÓN L4 1.8 > Laguna 00-08, Megane 01-03, Scenic 01-03, L4 2.0 > Clio 01-11, Fluence 10-14, Kangoo 08-13, Laguna 99-11, Megane 99-11, Scenic 99-11, Trafic 00-14.

ESPEC. Junta De Cabeza Multilamina.

64-FSRE2.0
SKU

INTERCAMBIOS	DC GASKETS	FEL-PRO	OEM	TF VCTOR	VCTOR RENZ
-	-	-	-	JC203	-

APLICACIÓN L4 1.0 > Matiz 04-05, Matiz G2 06-15.

ESPEC. Junta De Cabeza Grafito.

64-FSDW1.0
SKU

INTERCAMBIOS	DC GASKETS	FEL-PRO	OEM	TF VCTOR	VCTOR RENZ
FS-116	-	-	-	JC-1234	-

APLICACIÓN L4 1.8 > Datsun 310 81-86, Ichi Van 87-93, Pickup 81-94, Pickup Estaquitas 81-93, Sakura 85-86, Samurai 82-88.

ESPEC. Junta De Cabeza Grafito.

64-FSNJ18
SKU

INTERCAMBIOS	DC GASKETS	FEL-PRO	OEM	TF VCTOR	VCTOR RENZ
FS-1215-1	-	-	-	JC-18-R	-

APLICACIÓN L4 1.8 > I-Mark 81-85, Luv Pickup 76-85, Pickup 81-82, L4 1.9 > Impulse 83-88, Pickup 82-87, S10 Blazer 83-84, S10 Pickup 82-85, S15 Jimmy 83-84, S15 Pickup 82-85, Trooper 82-87.

ESPEC. Junta De Cabeza Grafito.

64-FSISG200
SKU

INTERCAMBIOS	DC GASKETS	FEL-PRO	OEM	TF VCTOR	VCTOR RENZ
FS-102	HS-8621-PT-1	-	-	JC-1214	-

JUNTAS JUEGO COMPLETO

APLICACIÓN L4 2.5 > Frontier 17-18.

ESPEC. Junta De Cabeza Multilamina.

64-FSN2.5D-5
SKU

IMAGEN NO DISPONIBLE

INTERCAMBIOS	DC GASKETS	FEL-PRO	OEM	TF VCTOR	VCTOR RENZ
-	-	-	-	-	-

APLICACIÓN L4 2.0 > Astra 04-08, Optra 06-09, Vectra 07-08, Zafira 07-08, L4 2.4 > Astra 04-05, Vectra 04-05.

ESPEC. Junta De Cabeza Grafito.

64-FSGM2.0/2.4
SKU

INTERCAMBIOS	DC GASKETS	FEL-PRO	OEM	TF VCTOR	VCTOR RENZ
-	-	-	-	JC-1230	-

APLICACIÓN L5 2.5 > Beetle 05-09, Bora 05-09, Golf 07-09, Jetta 05-09.

ESPEC. Junta De Cabeza Multilamina.

64-FSVW2.5B
SKU

INTERCAMBIOS	DC GASKETS	FEL-PRO	OEM	TF VCTOR	VCTOR RENZ
FS-1856-ML	-	-	-	JC-102	-

APLICACIÓN V8 5.9 > D150S 93-93, Dakota 98-03, Durango 97-03, Pickup Ram 94-03, Pickup Series D 93-93, Pickup Series W 93-93, Ramcharger 93-02, Ramcharger Series Ad 93-93, Ramcharger Series Aw 93-93, Van Series B 93-03.

ESPEC. Junta De Cabeza Grafito.

64-FSCH5.9-1
SKU

INTERCAMBIOS	DC GASKETS	FEL-PRO	OEM	TF VCTOR	VCTOR RENZ
FS-275-1	-	-	-	JC-1434	-

APLICACIÓN L4 1.8 > Almera 00-06, Sentra 00-06.

ESPEC. Junta De Cabeza Multilamina. Con Junta De Carter.

64-FSN1.8D-1
SKU

INTERCAMBIOS	DC GASKETS	FEL-PRO	OEM	TF VCTOR	VCTOR RENZ
FS-1234-1	HS-26255-PT-1	-	-	JC-102	-

APLICACIÓN V6 4.3 > Astro 94-94, Blazer 94-94, Jimmy 94-94, Pickup Series C 94-95, Pickup Series K 94-95, S10 Blazer 94-95, S10 Pickup 94-95, S15 Jimmy 94-95, Safari 94-94, Sonoma 94-95, Van Series G 94-96, Van Series P 94-95.

ESPEC. Junta De Cabeza Grafito Pleno De Aluminio.

64-FSGM4.3-2
SKU

INTERCAMBIOS	DC GASKETS	FEL-PRO	OEM	TF VCTOR	VCTOR RENZ
FS-144-2	HS-9354-PT-1	-	-	JC-1222-2	-

JUNTAS JUEGO COMPLETO

APLICACIÓN
L4 1.6 > Datsun 521 Pickup 69-73, Datsun 620 Pickup 69-73, Stanza 77-81, L4 1.8 > Datsun 610 73-73, Datsun 620 Pickup 74-74, Datsun 710 74-74, L4 2.0 > 200Sx 77-79, Bluebird 78-79, Datsun 510 76-79, Datsun 610 74-79, Datsun 620 Pickup 75-80, Datsun 710 75-79.

ESPEC.
Junta De Cabeza Grafito.

INTERCAMBIOS

DC GASKETS	FEL-PRO	OEM	TF VCTOR	VCTOR RENZ
FS-1218	HS-21178-PT-4	-	JC-27	-

APLICACIÓN
L4 2.3 > Amigo 86-94, Impulse 88-90, Luv Pickup 96-99, Pickup 86-95, Trooper 84-94.

ESPEC.
Junta De Cabeza Grafito.

INTERCAMBIOS

DC GASKETS	FEL-PRO	OEM	TF VCTOR	VCTOR RENZ
FS-1710	HS-9496-PT-3	-	JC-41	-

APLICACIÓN
L4 2.2 > Luv Pickup 97-06.

ESPEC.
Junta De Cabeza Grafito.

INTERCAMBIOS

DC GASKETS	FEL-PRO	OEM	TF VCTOR	VCTOR RENZ
FS-107-1	HS-9188-PT-1	-	JC-1212	FS5778

APLICACIÓN
V6 3.1 > Achieva 94-98, Boreta 94-96, Century 94-05, Corsica 94-96, Cutlass 97-99, Cutlass Ciera 94-96, Cutlass Supreme 93-97, Grand Am 94-98, Grand Prix 94-03, Lumina 95-02, Malibu 97-03, Monte Carlo 95-99, Regal 94-97, Skylark 94-98.

ESPEC.
Junta De Cabeza Grafito.

INTERCAMBIOS

DC GASKETS	FEL-PRO	OEM	TF VCTOR	VCTOR RENZ
FS-145-1	HS-9957-PT-2	-	JC-1223	953553VR

APLICACIÓN
V6 3.8 > Bonneville 95-99, Camaro 95-99, Eighty Eight 95-99, Firebird 95-99, Grand Prix 97-99, Intrigue 97-99, Lesabre 95-99, Lumina 98-99, Lumina Apv 95-95, Monte Carlo 98-99, Ninety Eight 95-96, Park Avenue 95-99, Regal 95-99, Riviera 95-97, Silhouette 95-95, Trans Sport 95-99.

ESPEC.
Junta De Cabeza Grafito.

INTERCAMBIOS

DC GASKETS	FEL-PRO	OEM	TF VCTOR	VCTOR RENZ
FS-148	HS-9917-PT-3	-	JC-1235	953559VR

APLICACIÓN
V6 3.4 > Alero 99-04, Aztek 01-06, Equinox 05-09, Grand Am 99-06, Impala 00-06, Lumina Apv 96-96, Montana 99-06, Monte Carlo 00-05, Rendezvous 01-05, Silhouette 96-04, Torrent 06-09, Trans Sport 96-99, Venture 97-06.

ESPEC.
Junta De Cabeza Grafito.

INTERCAMBIOS

DC GASKETS	FEL-PRO	OEM	TF VCTOR	VCTOR RENZ
FS-173-1	HS-9071-PT-1	-	JC-1260	953556VR

JUNTAS JUEGO COMPLETO

APLICACIÓN
V6 3.0 > Sable 91-95, Taurus 91-95, Tempo 92-94, Topaz 92-94.

ESPEC.
Junta De Cabeza Grafito.

INTERCAMBIOS

DC GASKETS	FEL-PRO	OEM	TF VCTOR	VCTOR RENZ
FS-318-2	HS-9540-PT-2	-	JC-318-2	-

APLICACIÓN
L4 1.8 > Atlantic 84-92, Caribe 84-92, Combi 84-01, Corsar 84-92, Derby 81-09, Golf 84-01, Jetta 84-01.

ESPEC.
Junta De Cabeza Multilamina.

INTERCAMBIOS

DC GASKETS	FEL-PRO	OEM	TF VCTOR	VCTOR RENZ
FS-1840	HS-9090	-	JC-93	-

APLICACIÓN
V6 4.3 > Astro 96-05, Blazer 96-02, Blazer Trailblazer 99-01, Bravada 96-01, Hombre 97-01, Jimmy 96-05, Pickup Series C 96-98, Pickup Series K 96-98, Pickup Sierra 99-06, Pickup Silverado 99-06, S10 Blazer 96-04, S10 Pickup 96-04, S15 Jimmy 96-04, Safari 96-05, Sonoma 96-04, Trailblazer 02-03, Van Express 96-06, Van Savana 96-06, Van Series G 96-98, Van Series P 96-99.

ESPEC.
Junta De Cabeza Grafito Junta Admision Termoplastico.

INTERCAMBIOS

DC GASKETS	FEL-PRO	OEM	TF VCTOR	VCTOR RENZ
FS-144-7	HS-9354-PT-6	-	JC-1222-7	953491VR

APLICACIÓN
L4 2.4 > Achieva 96-98, Alero 99-01, Cavalier 96-02, Grand Am 96-01, Malibu 97-99, Skylark 96-98, Sunfire 96-02.

ESPEC.
Junta De Cabeza Grafito.

INTERCAMBIOS

DC GASKETS	FEL-PRO	OEM	TF VCTOR	VCTOR RENZ
FS-109-1	HS-9115-PT	-	JC-1232	HS-54236

APLICACIÓN
L6 4.2 > 9-7X 05-05, Ascender 03-05, Bravada 02-04, Envoy 02-05, Rainier 04-05, Trailblazer 02-05.

ESPEC.
Junta De Cabeza Multilamina.

INTERCAMBIOS

DC GASKETS	FEL-PRO	OEM	TF VCTOR	VCTOR RENZ
FS-153	HS-26214-PT	-	JC-1254	HS54385

APLICACIÓN
L4 2.4 > 4Runner 85-96, Celica 85-85, Hilux Pickup 85-95.

ESPEC.
Junta De Cabeza Grafito.


INTERCAMBIOS

DC GASKETS	FEL-PRO	OEM	TF VCTOR	VCTOR RENZ
FS-1320-2	HS-26185-PT-2	-	JC-1306	953428VR

JUNTAS JUEGO COMPLETO

APLICACIÓN
L4 2.0 > Avenger 95-99, Cirrus 95-99, Neon 95-99, Sebring 95-99, Stratus 95-99, Talon 95-98.

ESPEC.
Junta De Cabeza Multilamina.




INTERCAMBIOS

DC GASKETS	FEL-PRO	OEM	TF VCTOR	VCTOR RENZ
FS-242	HS-9036-PT-1	-	JC-1408	953457VR

APLICACIÓN
V6 2.5 > Avenger 95-00, Cirrus 95-00, Galant 95-98, Sebring 95-00, Stratus 95-00.

ESPEC.
Junta De Cabeza Grafito.




INTERCAMBIOS

DC GASKETS	FEL-PRO	OEM	TF VCTOR	VCTOR RENZ
FS-252	HS-9037-PT	-	JC-1418	953566VR

APLICACIÓN
V6 3.8 > Mustang 00-04, Windstar 99-03, V6 3.9 > Freestar 04-07, Mustang 04-04, V6 4.2 > Monterey 04-08, Pickup Series F 01-03, Van Econoline 01-03.

ESPEC.
Sello De Valvula Tipo Campana. Pleno Plastico Puerto Sencillo. Junta Admicion Gruesa Junta De Cabeza Multilamina.




INTERCAMBIOS

DC GASKETS	FEL-PRO	OEM	TF VCTOR	VCTOR RENZ
FS-341-3	HS-9250-PT-2	-	JC-1520-3	953599VR

APLICACIÓN
L4 2.0 > Focus 00-08.

ESPEC.
Junta De Cabeza Multilamina.




INTERCAMBIOS

DC GASKETS	FEL-PRO	OEM	TF VCTOR	VCTOR RENZ
FS-303-4	HS-9309-PT-2	-	JC-1521	953518VR

APLICACIÓN
L4 2.3 > B2300 94-97, Ranger 94-97, L4 2.5 > B2500 98-01, Ranger 98-01.

ESPEC.
Junta De Cabeza Grafito.




INTERCAMBIOS

DC GASKETS	FEL-PRO	OEM	TF VCTOR	VCTOR RENZ
FS-305-9	HS-8993-PT-7	-	JC-1524	953582VR

APLICACIÓN
L4 1.5 > Datsun 83-86, Ninja Guayin 84-94, Pulsar 80-86, Samurai 84-87, Sentra 82-83, Sunny 80-86, Tsuru I 82-86, L4 1.6 > Datsun 83-86, Hikari 86-92, Pulsar 83-88, Samurai 84-94, Sentra 83-88, Sunny 85-88, Tsuru I 84-87, Tsuru II 88-91, Tsuru III 92-94.

ESPEC.
Junta De Cabeza Grafito.



INTERCAMBIOS

DC GASKETS	FEL-PRO	OEM	TF VCTOR	VCTOR RENZ
FS-1216	HS-9376-PT-1	-	JC-19	953356VR

JUNTAS JUEGO COMPLETO

APLICACIÓN
L4 2.4 > Cirrus 01-07, Pt Cruiser 01-07, Sebring 02-07, Stratus 01-06.

ESPEC.
Junta De Cabeza Multilamina Carter Corto. Sellos De Bujias.




INTERCAMBIOS

DC GASKETS	FEL-PRO	OEM	TF VCTOR	VCTOR RENZ
FS-245	HS-9924-PT	-	JC-1411	953458VR

APLICACIÓN
L4 2.0 > Escort 97-02, Focus 97-99, Tracer 97-99.

ESPEC.
Junta De Cabeza Grafito.




INTERCAMBIOS

DC GASKETS	FEL-PRO	OEM	TF VCTOR	VCTOR RENZ
FS-303-5	HS-9309-PT-2	-	JC-1505-1	953382VR

APLICACIÓN
V6 3.8 > Continental 94-95, Cougar 94-97, Mustang 94-99, Sable 94-95, Taurus 94-95, Thunderbird 94-97, Windstar 97-98, V6 4.2 > Pickup Series F 99-00, Van Econoline 99-00.

ESPEC.
Sello De Valvula Chico 7Mm. Multiple Admision Grueso Junta De Cabeza Grafito.




INTERCAMBIOS

DC GASKETS	FEL-PRO	OEM	TF VCTOR	VCTOR RENZ
FS-341-3	HS-9250-PT-2	-	JC-1520-4	953540VR

APLICACIÓN
L4 2.3 > Focus 03-04, Fusion 06-08, Mazda 5 06-06, Milan 06-08, Ranger 01-06, Tribute 05-08.

ESPEC.
Junta De Cabeza Multilamina, Empaque De Punterias Con Guías Para Tornillos.



INTERCAMBIOS

DC GASKETS	FEL-PRO	OEM	TF VCTOR	VCTOR RENZ
FS-348	HS-26250-PT	-	JC-1522	HS54516

APLICACIÓN
V8 4.6 > Cougar 94-97, Crown Victoria 92-12, Expedition 97-04, Grand Marquis 92-12, Mustang 96-04, Pickup Lobo 97-08, Pickup Series F 97-10, Thunderbird 94-97, Town Car 91-11, Van Econoline 97-14.

ESPEC.
Junta De Cabeza Multilamina, Multiple De Admision Ventana De Gota.




INTERCAMBIOS

DC GASKETS	FEL-PRO	OEM	TF VCTOR	VCTOR RENZ
FS-356-2E	HS-9792-PT-5	-	JC-1532	953490VR

APLICACIÓN
L4 2.4 > 240Sx 89-90, Axxess 90-95, D21 Pickup 90-99, Ichi Van 89-93, Pickup 90-99, Stanza 90-92.

ESPEC.
Junta De Cabeza Grafito.



INTERCAMBIOS

DC GASKETS	FEL-PRO	OEM	TF VCTOR	VCTOR RENZ
FS-1225	HS-9646-PT	-	JC-20	953241VR

JUNTAS JUEGO COMPLETO

APLICACIÓN L4 2.0 > 200Sx 95-00, G20 91-02, Lucino 95-02, Nx2000 91-94, Sentra 91-01, Tsuru Iii 92-96.

ESPEC. Junta De Cabeza Grafito.

64-FSN12.0D
SPQ

INTERCAMBIOS	DC GASKETS	FEL-PRO	OEM	TF VCTOR	VCTOR RENZ
	FS-1228	HS-9816-PT-1	-	JC-26	HS4917

APLICACIÓN L4 1.8 > Almera 00-06, Sentra 00-06.

ESPEC. Junta De Cabeza Multilamina. Sin Junta De Carter.

64-FSN18.0D
SPQ

INTERCAMBIOS	DC GASKETS	FEL-PRO	OEM	TF VCTOR	VCTOR RENZ
	FS-1234	HS-26255-PT-1	-	JC-31	HS54471

APLICACIÓN V6 3.3 > Frontier 99-04, Pathfinder 96-00, Quest 99-03, Oxa 96-00, Villager 99-02, Xterra 99-04.

ESPEC. Junta De Cabeza Grafito.

64-FSN18.3
SPQ

INTERCAMBIOS	DC GASKETS	FEL-PRO	OEM	TF VCTOR	VCTOR RENZ
	FS-1229-1	HS-26219-PT-1	-	JC-32	HS54393

APLICACIÓN L4 2.0 > 626 83-87, B2000 85-87, Sportage 95-95.

ESPEC. Junta De Cabeza Grafito.

64-FSMAFE
SPQ

INTERCAMBIOS	DC GASKETS	FEL-PRO	OEM	TF VCTOR	VCTOR RENZ
	FS-1110	HS-9422-PT	-	JC-60	953235VR

APLICACIÓN L4 1.1 > Atos 03-05.

ESPEC. Junta De Cabeza Grafito.

64-FSHY1.1
SPQ

INTERCAMBIOS	DC GASKETS	FEL-PRO	OEM	TF VCTOR	VCTOR RENZ
	FS-201-1	-	-	JC-111-1	953740VR

APLICACIÓN L4 1.4 > Chevy 94-03, Corsa 02-08.

ESPEC. Junta De Cabeza Grafito.

64-FSGML4CH
SPQ

INTERCAMBIOS	DC GASKETS	FEL-PRO	OEM	TF VCTOR	VCTOR RENZ
	FS-100	-	-	JC-1213	HS54790

JUNTAS JUEGO COMPLETO

APLICACIÓN L4 2.4 > D22 Pickup 00-08, Frontier 00-04, Pickup 00-08, Urvan 00-08, Xterra 00-04.

ESPEC. Junta De Cabeza Grafito.

64-FSN12.4DE
SPQ

INTERCAMBIOS	DC GASKETS	FEL-PRO	OEM	TF VCTOR	VCTOR RENZ
	FS-1232	HS-9942-PT-1	-	JC-30	623514VR

APLICACIÓN V6 3.0 > 200Sx 87-89, 300Zx 84-89, D21 Pickup 90-93, M30 90-92, Maxima 85-93, Pathfinder 90-93, Pickup 90-93, Quest 93-98, Villager 93-93.

ESPEC. Junta De Cabeza Grafito.

64-FSN1V30E
SPQ

INTERCAMBIOS	DC GASKETS	FEL-PRO	OEM	TF VCTOR	VCTOR RENZ
	FS-1229	HS-9972-PT	-	JC-32	HS54393

APLICACIÓN L4 2.4 > 240Sx 91-99, Altima 93-01.

ESPEC. Junta De Cabeza Grafito.

64-FSN12.4D
SPQ

INTERCAMBIOS	DC GASKETS	FEL-PRO	OEM	TF VCTOR	VCTOR RENZ
	FS-1233	HS-9942-PT-1	-	JC-33	953497VR

APLICACIÓN L4 1.0 > Atos 98-04.

ESPEC. Junta De Cabeza Grafito.

64-FSHY1.0
SPQ

INTERCAMBIOS	DC GASKETS	FEL-PRO	OEM	TF VCTOR	VCTOR RENZ
	FS-201	-	-	JC-111	953739VR

APLICACIÓN L4 2.4 > Mighty Max 93-96, Power Ram 50 90-93, Ram 50 90-93.

ESPEC. Junta De Cabeza Grafito.

64-FSMIG64-1
SPQ

INTERCAMBIOS	DC GASKETS	FEL-PRO	OEM	TF VCTOR	VCTOR RENZ
	FS-202	-	-	JC-115	FS5747X

APLICACIÓN L4 1.6 > Chevy 94-12.

ESPEC. Junta De Cabeza Grafito.

64-FSGML6CH
SPQ


INTERCAMBIOS	DC GASKETS	FEL-PRO	OEM	TF VCTOR	VCTOR RENZ
	FS-100-1	-	-	JC-1215	HS54789A

JUNTAS JUEGO COMPLETO

APLICACIÓN
L4 2.2 > Cavalier 98-02, Hombre 98-01, S10 Pickup 98-03, Sonoma 98-03, Sunfire 98-02.

ESPEC.
Junta De Cabeza Grafito.

64-FSGM2.2-3
SPQ




INTERCAMBIOS	DC GASKETS	FEL-PRO	OEM	TF VCTOR	VCTOR RENZ
	FS-112-1	-	-	JC-1216-1	HS54051

APLICACIÓN
V8 8.1 > Avalanche 01-06, C4500 Kodiak 03-09, C4500 Topkick 03-09, C5500 Kodiak 03-09, C5500 Topkick 03-09, C6500 Kodiak 01-09, C7500 Kodiak 01-09, H1 02-03, Pickup Series C 01-03, Pickup Sierra 01-07, Pickup Sierra Hd 01-07, Pickup Silverado 01-07, Pickup Silverado Hd 01-09, Van Express 01-03, Van Savana 01-03, Van Suburban 01-06, Yukon 01-06.

ESPEC.
Junta De Cabeza Grafito.

64-FSGM8.1
SPQ




INTERCAMBIOS	DC GASKETS	FEL-PRO	OEM	TF VCTOR	VCTOR RENZ
	FS-181	-	-	JC-1261	953639VR

APLICACIÓN
V6 3.7 > Dakota 04-05, Durango 04-05, Grand Cherokee 05-05, Liberty 02-05, Magnum 02-05, Pickup Ram 02-05, Raider 06-12.

ESPEC.
Tapa De Valvulas Acero Junta De Cabeza Multilamina.

64-FSCH3.7
SPQ

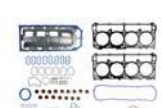


INTERCAMBIOS	DC GASKETS	FEL-PRO	OEM	TF VCTOR	VCTOR RENZ
	FS-271-ML	-	-	JC-1417	953624VR

APLICACIÓN
V8 5.7 > 300 04-06, 300C 05-06, Charger 06-06, Commander 06-06, Durango 04-06, Grand Cherokee 05-06, Magnum 05-06, Pickup Ram 03-06.

ESPEC.
Junta De Cabeza Multilamina.

64-FSCH5.7
SPQ




INTERCAMBIOS	DC GASKETS	FEL-PRO	OEM	TF VCTOR	VCTOR RENZ
	FS-273-ML	-	-	JC-1420	953616VR

APLICACIÓN
V10 6.8 > F53 05-06, Pickup Series F Super Duty 05-16.

ESPEC.
Junta De Cabeza Multilamina.

64-FSFO6.8-1
SPQ




INTERCAMBIOS	DC GASKETS	FEL-PRO	OEM	TF VCTOR	VCTOR RENZ
	FS-390-1	-	-	JC-1544-1	953680VR

APLICACIÓN
L4 1.8 > Cube 09-14, Sentra 13-15, Tiida 07-14, Versa 07-13, L4 2.0 > Sentra 07-12, X-Trail 07-12.

ESPEC.
Junta De Cabeza Multilamina.

64-FSNMR20DE
SPQ



INTERCAMBIOS	DC GASKETS	FEL-PRO	OEM	TF VCTOR	VCTOR RENZ
	FS-1238	-	-	JC-22	54692

JUNTAS JUEGO COMPLETO

APLICACIÓN
L4 1.8 > Albea 09-13, Corsa 02-08, Idea 07-13, Idea Adventure 08-13, Meriva 02-08, Palio 04-13, Palio Adventure 08-13, S10 04-13, Strada 04-13, Strada Adventure 08-13, Tornado 03-15.

ESPEC.
Junta De Cabeza Multilamina Valvula Gruesa.

64-FSGM1.8-1
SPQ




INTERCAMBIOS	DC GASKETS	FEL-PRO	OEM	TF VCTOR	VCTOR RENZ
	FS-118-1	-	-	JC-1225	HS54789

APLICACIÓN
V6 3.9 > Dakota 92-97, Pickup Ram 94-97, Pickup Series D 92-93, Pickup Series W 92-93, Van Series B 92-97.

ESPEC.
Junta De Cabeza Grafito.

64-FSCH3.9
SPQ

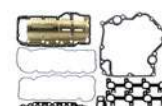


INTERCAMBIOS	DC GASKETS	FEL-PRO	OEM	TF VCTOR	VCTOR RENZ
	FS-270	-	-	JC-1409	953603VR

APLICACIÓN
V8 4.7 > Aspen 07-07, Commander 06-07, Dakota 00-07, Durango 00-07, Grand Cherokee 99-07, Magnum 00-07, Pickup Ram 00-07, Raider 06-07.

ESPEC.
Junta De Cabeza Multilamina.

64-FSCH4.7
SPQ



INTERCAMBIOS	DC GASKETS	FEL-PRO	OEM	TF VCTOR	VCTOR RENZ
	FS-272-ML	-	-	JC-1419	953506VR

APLICACIÓN
L4 1.6 > Courier 01-12, Escort 00-03, Fiesta 01-11, Ikon 01-12, Ka 01-08.

ESPEC.
Junta De Cabeza Multilamina.

64-FSFO1.6R
SPQ



INTERCAMBIOS	DC GASKETS	FEL-PRO	OEM	TF VCTOR	VCTOR RENZ
	FS-317	-	-	JC-1523	HS54811

APLICACIÓN
L4 1.6 > Aprio 07-11, Clio 00-10, Duster 10-12, Kangoo 01-15, Laguna 01-10, Logan 04-10, Megane 00-10, Platina 02-10, Sandero 04-14, Scenic 00-09, Stepway 10-13.

ESPEC.
Junta De Cabeza Multilamina.

64-FSN1.6RE
SPQ

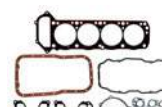


INTERCAMBIOS	DC GASKETS	FEL-PRO	OEM	TF VCTOR	VCTOR RENZ
	FS-1550	-	-	JC-201	HS54807

APLICACIÓN
L4 2.2 > 200Sx 81-83, 720 Pickup 81-83, L4 2.4 > 720 Pickup 83-87, D21 Pickup 83-90, Pathfinder 87-89, Van 87-90.

ESPEC.
Junta De Cabeza Grafito.

64-FSN1.2Z4
SPQ



INTERCAMBIOS	DC GASKETS	FEL-PRO	OEM	TF VCTOR	VCTOR RENZ
	FS-1224	-	-	JC-23	HS3767

JUNTAS JUEGO COMPLETO

APLICACIÓN L4 1.6 > Nx1600 91-93, Sentra 91-94.

ESPEC. Junta De Cabeza Grafito. Tapa De Valvulas Con Chipote.

64-FSN1A16DE-1
SKU

INTERCAMBIOS	DC GASKETS	FEL-PRO	OEM	TF VCTOR	VCTOR RENZ
	FS-1226-1	-	-	JC-29	953737VR

APLICACIÓN L4 1.6 > Cordoba 03-12, Crossfox 03-15, Gol 08-15, Golf 02-12, Ibiza 03-12, Lupo 03-07, Pointer 02-09, Pointer Pickup 02-10, Polo 03-07, Sportvan 03-12.

ESPEC. Junta De Cabeza Multilamina.

64-FSVW16-1
SKU

INTERCAMBIOS	DC GASKETS	FEL-PRO	OEM	TF VCTOR	VCTOR RENZ
	FS-1835-G	-	-	JC-91	HSS4795

APLICACIÓN L4 1.4 > Astra 00-08, Corsa 02-08, Meriva 04-08, Zafira 02-05.

ESPEC. Junta De Cabeza Grafito.

64-FSGM14D-1
SKU

INTERCAMBIOS	DC GASKETS	FEL-PRO	OEM	TF VCTOR	VCTOR RENZ
	-	-	-	JC-1224	HSS4794

APLICACIÓN L4 2.0 > Astra 04-07, Vectra 04-06, Zafira 04-06.

ESPEC. Junta De Cabeza Grafito.

64-FSGM2.0S
SKU

INTERCAMBIOS	DC GASKETS	FEL-PRO	OEM	TF VCTOR	VCTOR RENZ
	-	-	-	JC-1228	54395A

APLICACIÓN H4 2.5 > Forester 98-98, Impreza 98-98, Legacy 95-99.

ESPEC. Junta De Cabeza Multilamina.

64-FSSB2.5D-2
SKU

INTERCAMBIOS	DC GASKETS	FEL-PRO	OEM	TF VCTOR	VCTOR RENZ
	-	-	-	-	-

APLICACIÓN L4 1.5 > Paseo 92-94.

ESPEC. Junta De Cabeza Grafito.

64-FSTOSEFE
SKU

INTERCAMBIOS	DC GASKETS	FEL-PRO	OEM	TF VCTOR	VCTOR RENZ
	-	-	-	-	-

JUNTAS JUEGO COMPLETO

APLICACIÓN L4 2.5 > Altima 02-06, Frontier 05-06, Sentra 02-06, X-Trail 02-06.

ESPEC. Junta De Cabeza Multilamina.

64-FSN2.5D-1
SKU

INTERCAMBIOS	DC GASKETS	FEL-PRO	OEM	TF VCTOR	VCTOR RENZ
	FS-1235-G	-	-	JC-34	HS54444

APLICACIÓN L4 2.0 > Beetle 98-11, Bora 98-05, Cabrio 98-02, Golf 98-19, Ibiza 02-02, Jetta 98-02, Leon 16-19, Passat 00-02, Polo 02-02, Sharan 00-02, Touran 02-06.

ESPEC. Junta De Cabeza Multilamina.

64-FSVW2.0M
SKU

INTERCAMBIOS	DC GASKETS	FEL-PRO	OEM	TF VCTOR	VCTOR RENZ
	FS-1845-1	-	-	JC-99	953607VR

APLICACIÓN L4 1.8 > Astra 00-10, Vectra 03-08, Zafira 01-08.

ESPEC. Junta De Cabeza Multilamina.

64-FSGM1.8D
SKU

INTERCAMBIOS	DC GASKETS	FEL-PRO	OEM	TF VCTOR	VCTOR RENZ
	-	-	-	JC-1227	HS54793

APLICACIÓN V6 2.8 > Golf 92-97, Jetta 92-04, Passat 91-96, Sharan 95-98, V6 2.9 > Golf 94-97, Passat 94-96.

ESPEC. Junta De Cabeza Grafito.

64-FSVW2.8
SKU

INTERCAMBIOS	DC GASKETS	FEL-PRO	OEM	TF VCTOR	VCTOR RENZ
	-	-	-	JC-95	HS-54343A

APLICACIÓN L4 2.3 > Cx-7 06-09, Mazda 3 07-09, Mazda 6 06-08.

ESPEC. Junta De Cabeza Multilamina.

64-FSMA2.3D-3
SKU

INTERCAMBIOS	DC GASKETS	FEL-PRO	OEM	TF VCTOR	VCTOR RENZ
	-	-	-	-	-

APLICACIÓN V8 4.7 > 4Runner 04-09, Gx 470 04-09, Land Cruiser 04-07, Lx 470 04-07, Sequoia 04-09, Tundra 04-09.

ESPEC. Junta De Cabeza Multilamina.

64-FSTO4.7-1
SKU


INTERCAMBIOS	DC GASKETS	FEL-PRO	OEM	TF VCTOR	VCTOR RENZ
	-	-	-	-	-

JUNTAS JUEGO COMPLETO

APLICACIÓN
L4 1.5 > 323 94-99, Protege 95-98.

ESPEC.
Junta De Cabeza Multilamina.

64-FSMAZ5
SPQ




INTERCAMBIOS	DC GASKETS	FEL-PRO	OEM	TF VCTOR	VCTOR RENZ
-	-	-	-	-	50162600

APLICACIÓN
V6 3.0 > Sable 96-99, Taurus 96-99.

ESPEC.
Junta De Cabeza Multilamina.

64-FSFO3.0
SPQ




INTERCAMBIOS	DC GASKETS	FEL-PRO	OEM	TF VCTOR	VCTOR RENZ
-	-	-	-	-	953524VR

APLICACIÓN
V8 4.6 > Crown Victoria 92-12, Expedition 97-04, Explorer 02-05, Grand Marquis 92-12, Mountaineer 02-05, Mustang 96-04, Pickup Lobo 97-08, Pickup Series F 97-10, Town Car 91-11, Van Econoline 97-14.

ESPEC.
Junta De Cabeza Multilamina, Multiple De Admision Ventana Cuadrada.

64-FSFO4.6-1
SPQ

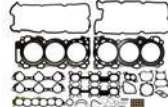


INTERCAMBIOS	DC GASKETS	FEL-PRO	OEM	TF VCTOR	VCTOR RENZ
-	-	-	-	-	953588VR

APLICACIÓN
V6 3.5 > Altima 02-07, I35 02-04, Maxima 02-07, Murano 03-07, Quest 04-09.

ESPEC.
Junta De Cabeza Multilamina.

64-FSNVQ35-1
SPQ

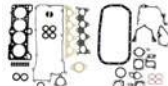


INTERCAMBIOS	DC GASKETS	FEL-PRO	OEM	TF VCTOR	VCTOR RENZ
-	-	-	-	-	FGS6045

APLICACIÓN
L4 1.5 > Accent 02-06, Verna 02-06.

ESPEC.
Junta De Cabeza Lamina Grafitada.

64-FSHY1.6-2
SPQ

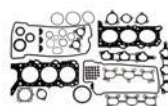


INTERCAMBIOS	DC GASKETS	FEL-PRO	OEM	TF VCTOR	VCTOR RENZ
-	-	-	-	-	HS54404

APLICACIÓN
V6 2.7 > Grand Vitara 06-08, XI-7 01-06.

ESPEC.
Junta De Cabeza Multilamina.

64-FSSU2.7
SPQ




INTERCAMBIOS	DC GASKETS	FEL-PRO	OEM	TF VCTOR	VCTOR RENZ
-	-	-	-	-	HS54478A

JUNTAS JUEGO COMPLETO

APLICACIÓN
L4 2.4 > Breeze 96-00, Caravan 97-07, Cirrus 96-00, Grand Caravan 96-00, Grand Voyager 96-00, Sebring 96-98, Stratus 95-00, Voyager 96-00.

ESPEC.
Junta De Cabeza Multilamina.

64-FSCH2.4-1
SPQ




INTERCAMBIOS	DC GASKETS	FEL-PRO	OEM	TF VCTOR	VCTOR RENZ
-	-	-	-	-	953458VR

APLICACIÓN
V10 8.0 > Pickup Ram 94-05, Viper 92-02.

ESPEC.
Junta De Cabeza Grafito.

64-FSCH8.0
SPQ




INTERCAMBIOS	DC GASKETS	FEL-PRO	OEM	TF VCTOR	VCTOR RENZ
-	-	-	-	-	953575VR

APLICACIÓN
V8 5.4 > Expedition 05-14, Mark LT 05-09, Navigator 05-14, Pickup Series F 04-11, Pickup Series F Super Duty 05-10.

ESPEC.
Junta De Cabeza Multilamina.

64-FSFO5.4-5
SPQ




INTERCAMBIOS	DC GASKETS	FEL-PRO	OEM	TF VCTOR	VCTOR RENZ
-	-	-	-	-	953594VR

APLICACIÓN
V6 3.0 > Accord 98-02, CI 97-99.

ESPEC.
Junta De Cabeza Multilamina.

64-FSHO30
SPQ




INTERCAMBIOS	DC GASKETS	FEL-PRO	OEM	TF VCTOR	VCTOR RENZ
-	-	-	-	-	HS54217

APLICACIÓN
V6 4.0 > 4Runner 03-15, FJ Cruiser 07-14, Tacoma 05-15, Tundra 05-14.

ESPEC.
Junta De Cabeza Multilamina.

64-FSTO4.0
SPQ




INTERCAMBIOS	DC GASKETS	FEL-PRO	OEM	TF VCTOR	VCTOR RENZ
-	-	-	-	-	HS54462

APLICACIÓN
L4 2.3 > Aerio 04-09.

ESPEC.
Junta De Cabeza Multilamina.

64-FSSU2.3
SPQ



INTERCAMBIOS	DC GASKETS	FEL-PRO	OEM	TF VCTOR	VCTOR RENZ
-	-	-	-	-	HS54796

JUNTAS JUEGO COMPLETO

APLICACIÓN
L4 1.4 > Cruze 11-17, Elr 14-16, Encore 13-15, Sonic 12-16, Trax 13-16, Volt 11-15.

ESPEC.
Junta De Cabeza Multilamina.

64-FSQM14DT-1
SKU

INTERCAMBIOS

DC GASKETS	FEL-PRO	OEM	TF VCTOR	VCTOR RENZ
-	-	-	-	-

H554898

APLICACIÓN
V6 2.5 > Galant 96-03.

ESPEC.
Junta De Cabeza Grafito.

64-FSCH2.5D
SKU

INTERCAMBIOS

DC GASKETS	FEL-PRO	OEM	TF VCTOR	VCTOR RENZ
-	-	-	-	-

APLICACIÓN
V6 3.3 > Caravan 01-09, Grand Caravan 01-10, Town & Country 01-09, Voyager 01-06.

ESPEC.
Junta De Cabeza Multilamina.

64-FSCH3.3-2
SKU

INTERCAMBIOS

DC GASKETS	FEL-PRO	OEM	TF VCTOR	VCTOR RENZ
-	-	-	-	-

APLICACIÓN
V6 4.0 > Caravan 08-08, Grand Caravan 08-10, Nitro 07-12, Pacifica 07-11, Town & Country 08-11.

ESPEC.
Junta De Cabeza Multilamina.

64-FSCH4.0
SKU

INTERCAMBIOS

DC GASKETS	FEL-PRO	OEM	TF VCTOR	VCTOR RENZ
-	-	-	-	-

APLICACIÓN
L6 5.9 > Pickup Ram 94-09, Pickup Series D 89-93, Pickup Series W 89-93.

ESPEC.
Junta De Cabeza Lamina Grafitada.

64-FSCH5.9D
SKU

INTERCAMBIOS

DC GASKETS	FEL-PRO	OEM	TF VCTOR	VCTOR RENZ
-	-	-	-	-

APLICACIÓN
L4 1.6 > Aveo 05-10, Cruze 10-13, G3 06-10, Optra 04-10, Sonic 12-13.

ESPEC.
Junta De Cabeza Grafito.

64-FSDWL6D
SKU

INTERCAMBIOS

DC GASKETS	FEL-PRO	OEM	TF VCTOR	VCTOR RENZ
-	-	-	-	-

JUNTAS JUEGO COMPLETO

APLICACIÓN
L4 1.8 > Caliber 07-08, L4 2.0 > Avenger 08-10, Caliber 08-10, Compass 07-10, Patriot 07-10.

ESPEC.
Junta De Cabeza Multilamina.

64-FSCH1.8/2.0
SKU

INTERCAMBIOS

DC GASKETS	FEL-PRO	OEM	TF VCTOR	VCTOR RENZ
-	-	-	-	-

APLICACIÓN
V6 3.2 > Concorde 98-01, Intrepid 98-01.

ESPEC.
Junta De Cabeza Multilamina.

64-FSCH3.2
SKU

INTERCAMBIOS

DC GASKETS	FEL-PRO	OEM	TF VCTOR	VCTOR RENZ
-	-	-	-	-

APLICACIÓN
V6 3.5 > 300M 99-02, Concorde 02-02, Intrepid 00-02, Lhs 99-01, Prowler 99-02.

ESPEC.
Junta De Cabeza Multilamina.

64-FSCH3.5-1
SKU

INTERCAMBIOS

DC GASKETS	FEL-PRO	OEM	TF VCTOR	VCTOR RENZ
-	-	-	-	-

APLICACIÓN
V8 5.7 > 300 09-16, 300C 09-16, Aspen 09-10, Challenger 09-16, Charger 09-16, Commander 09-10, Durango 09-15, Grand Cherokee 09-15, Magnum 09-10, Pickup Ram 09-14.

ESPEC.
Junta De Cabeza Multilamina.

64-FSCH5.7-1
SKU

INTERCAMBIOS

DC GASKETS	FEL-PRO	OEM	TF VCTOR	VCTOR RENZ
-	-	-	-	-

APLICACIÓN
L4 1.3 > Charade 88-92, L4 1.6 > Charade 93-98.

ESPEC.
Junta De Cabeza Grafito.

64-FSDA1.5/L1.6
SKU

INTERCAMBIOS

DC GASKETS	FEL-PRO	OEM	TF VCTOR	VCTOR RENZ
-	-	-	-	-

APLICACIÓN
L4 1.6 > Aveo 05-10, Cruze 10-13, G3 06-10, Optra 04-10, Sonic 12-13.

ESPEC.
Junta De Cabeza Multilamina.

64-FSDWL6D-1
SKU

INTERCAMBIOS

DC GASKETS	FEL-PRO	OEM	TF VCTOR	VCTOR RENZ
-	-	-	-	-

JUNTAS JUEGO COMPLETO

APLICACIÓN
L4 1.2 > Palio 01-04, Panda 09-11, Punto 07-11, Siena 01-12, Strada 03-11, Uno 03-11.

ESPEC.
Junta De Cabeza Multilamina.




64-FSF1L2D
SKU

INTERCAMBIOS	DC GASKETS	FEL-PRO	OEM	TF VCTOR	VCTOR RENZ
-	-	-	-	-	-

JUNTAS JUEGO COMPLETO

APLICACIÓN
L4 1.6 > Palio 04-13, Palio Adventure 04-13.

ESPEC.
Junta De Cabeza Grafito.



64-FSF1L6
SKU

INTERCAMBIOS	DC GASKETS	FEL-PRO	OEM	TF VCTOR	VCTOR RENZ
-	-	-	-	-	-

APLICACIÓN
L4 1.4 > Fiesta 98-01, Focus 98-00, L4 1.6 > Fiesta 99-00, Focus 98-00.

ESPEC.
Junta De Cabeza Multilamina.




64-FSF0L4D
SKU

INTERCAMBIOS	DC GASKETS	FEL-PRO	OEM	TF VCTOR	VCTOR RENZ
-	-	-	-	-	-

APLICACIÓN
L4 1.6 > Fiesta 11-16, Ikon 12-15.

ESPEC.
Junta De Cabeza Multilamina.




64-FSF0L6D-1
SKU

INTERCAMBIOS	DC GASKETS	FEL-PRO	OEM	TF VCTOR	VCTOR RENZ
-	-	-	-	-	-

APLICACIÓN
L4 2.0 > Contour 95-00, Cougar 99-02, Escape 01-04, Escort 97-03, Focus 00-05, Mystique 95-00, Tribute 01-04.

ESPEC.
Junta De Cabeza Multilamina.



64-FSF02.0D-1
SKU

INTERCAMBIOS	DC GASKETS	FEL-PRO	OEM	TF VCTOR	VCTOR RENZ
-	-	-	-	-	-

APLICACIÓN
L4 2.3 > Focus 06-07, Fusion 06-09, Milan 06-09.

ESPEC.
Junta De Cabeza Multilamina Tapa De Punterias Plastico.




64-FSF02.3D-1
SKU

INTERCAMBIOS	DC GASKETS	FEL-PRO	OEM	TF VCTOR	VCTOR RENZ
-	-	-	-	-	-

APLICACIÓN
L4 2.3 > Cx-7 06-12, Mazda 3 07-13, Mazda 6 06-08.

ESPEC.
Junta De Cabeza Multilamina.



64-FSF02.3D-2
SKU

INTERCAMBIOS	DC GASKETS	FEL-PRO	OEM	TF VCTOR	VCTOR RENZ
-	-	-	-	-	-

APLICACIÓN
V6 2.5 > Contour 95-00, Cougar 99-00, Mpv 00-00, Mystique 95-00, Sable 96-00.

ESPEC.
Junta De Cabeza Multilamina.




64-FSF02.5-6
SKU

INTERCAMBIOS	DC GASKETS	FEL-PRO	OEM	TF VCTOR	VCTOR RENZ
-	-	-	-	-	-

APLICACIÓN
V6 2.5 > Cougar 01-02, Mondeo 01-07, Mpv 01-01, Sable 01-02.

ESPEC.
Junta De Cabeza Multilamina.




64-FSF02.5-E
SKU

INTERCAMBIOS	DC GASKETS	FEL-PRO	OEM	TF VCTOR	VCTOR RENZ
-	-	-	-	-	-

APLICACIÓN
V6 3.0 > Escape 05-06, Mariner 05-06.

ESPEC.
Junta De Cabeza Multilamina.

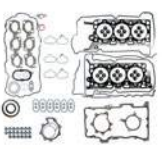


64-FSF03.0-2
SKU

INTERCAMBIOS	DC GASKETS	FEL-PRO	OEM	TF VCTOR	VCTOR RENZ
-	-	-	-	-	-

APLICACIÓN
V6 3.0 > Escape 05-06.

ESPEC.
Junta De Cabeza Multilamina.

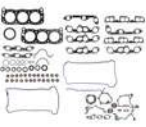


64-FSF03.0-3
SKU

INTERCAMBIOS	DC GASKETS	FEL-PRO	OEM	TF VCTOR	VCTOR RENZ
-	-	-	-	-	-

APLICACIÓN
V6 3.0 > Taurus 89-95.

ESPEC.
Junta De Cabeza Grafito.



64-FSF03.0SHO
SKU

INTERCAMBIOS	DC GASKETS	FEL-PRO	OEM	TF VCTOR	VCTOR RENZ
-	-	-	-	-	-

JUNTAS JUEGO COMPLETO

APLICACIÓN
V8 5.0 > Mustang 11-15, Pickup Lobo 11-15, Pickup Series F 11-15.

ESPEC.
Juntas De Cabeza De Multilamina.

64-FSF05.0D
SKU

INTERCAMBIOS	DC GASKETS	FEL-PRO	OEM	TF VCTOR	VCTOR RENZ
-	-	-	-	-	-

JUNTAS JUEGO COMPLETO

APLICACIÓN
V8 4.6 > Crown Victoria 03-12, Expedition 03-04, Explorer 02-05, Grand Marquis 03-12, Mountaineer 02-05, Pickup Series F 02-10, Town Car 03-11, Van Econoline 02-14.

ESPEC.
Junta De Cabeza Multilamina.

64-FSF05.4-2
SKU

INTERCAMBIOS	DC GASKETS	FEL-PRO	OEM	TF VCTOR	VCTOR RENZ
-	-	-	-	-	-

APLICACIÓN
V8 6.2 > Pickup Lobo 13-13, Pickup Series F 10-16, Pickup Series F Super Duty 11-16.

ESPEC.
Junta De Cabeza Multilamina.

64-FSF06.2D
SKU

INTERCAMBIOS	DC GASKETS	FEL-PRO	OEM	TF VCTOR	VCTOR RENZ
-	-	-	-	-	-

APLICACIÓN
L4 1.4 > Astra 00-08, Tigra 94-94, Zafira 02-05.

ESPEC.
Junta De Cabeza Grafito.

64-FSGM1.4D
SKU

INTERCAMBIOS	DC GASKETS	FEL-PRO	OEM	TF VCTOR	VCTOR RENZ
-	-	-	-	-	-

APLICACIÓN
L4 2.2 > Alero 00-04, Astra 00-06, Cavalier 02-06, Classic 04-05, Cobalt 05-06, G4 05-06, G5 05-06, Grand Am 02-05, Hhr 06-06, Ion-1 03-05, Ion-2 03-06, Ion-3 03-06, L100 01-02, L200 01-03, L300 04-04, Ls 00-00, Ls1 00-00, Lw1 00-00, Lw200 01-04, Lw300 04-04, Malibu 04-06, Pursuit 05-06, Sunfire 02-06, Vectra 03-06, Vue 02-06, Zafira 02-06.

ESPEC.
Junta De Cabeza Multilamina.

64-FSGM2.2E
SKU

INTERCAMBIOS	DC GASKETS	FEL-PRO	OEM	TF VCTOR	VCTOR RENZ
-	-	-	-	-	-

APLICACIÓN
L4 2.2 > Astra 07-08, Cobalt 07-08, G5 07-08, Hhr 07-12, Ion-2 07-08, Ion-3 07-08, Malibu 07-08, Pursuit 07-08, Vectra 07-08, Vue 07-07, Zafira 07-08.

ESPEC.
Junta De Cabeza Multilamina.

64-FSGM2.2E-1
SKU

INTERCAMBIOS	DC GASKETS	FEL-PRO	OEM	TF VCTOR	VCTOR RENZ
-	-	-	-	-	-

APLICACIÓN
L4 2.2 > Cobalt 09-12, G5 09-10, Hhr 08-12.

ESPEC.
Junta De Cabeza Multilamina.

64-FSGM2.2E-2
SKU

INTERCAMBIOS	DC GASKETS	FEL-PRO	OEM	TF VCTOR	VCTOR RENZ
-	-	-	-	-	-

APLICACIÓN
L4 2.4 > Equinox 10-11, Lacrosse 10-11, Regal 11-11, Terrain 10-11.

ESPEC.
Junta De Cabeza Multilamina.

64-FSGM2.4E-2
SKU

INTERCAMBIOS	DC GASKETS	FEL-PRO	OEM	TF VCTOR	VCTOR RENZ
-	-	-	-	-	-

APLICACIÓN
L6 2.5 > Epica 07-11, Verona 04-06.

ESPEC.
Junta De Cabeza Multilamina.

64-FSGM2.5D
SKU

INTERCAMBIOS	DC GASKETS	FEL-PRO	OEM	TF VCTOR	VCTOR RENZ
-	-	-	-	-	-

APLICACIÓN
V6 3.0 > 9000 95-97, 9-5 99-03, Catera 97-02, L300 01-06, Ls2 00-02, Lw2 00-00, Lw300 01-04, Vue 02-03.

ESPEC.
Junta De Cabeza Multilamina.

64-FSGM3.0D
SKU

INTERCAMBIOS	DC GASKETS	FEL-PRO	OEM	TF VCTOR	VCTOR RENZ
-	-	-	-	-	-

APLICACIÓN
V6 3.3 > Achieva 92-93, Century 89-93, Cutlass Calais 89-91, Cutlass Ciera 89-95, Grand Am 92-93, Skylark 89-93.

ESPEC.
Junta De Cabeza Grafito.

64-FSGM3.3-1
SKU

INTERCAMBIOS	DC GASKETS	FEL-PRO	OEM	TF VCTOR	VCTOR RENZ
-	-	-	-	-	-

APLICACIÓN
V6 3.4 > Cutlass Supreme 91-95, Grand Prix 91-95, Lumina 91-95, Monte Carlo 95-95.

ESPEC.
Junta De Cabeza Grafito.

64-FSGM3.4D
SKU


INTERCAMBIOS	DC GASKETS	FEL-PRO	OEM	TF VCTOR	VCTOR RENZ
-	-	-	-	-	-

JUNTAS JUEGO COMPLETO

APLICACIÓN
V6 3.4 > Cutlass Supreme 96-96, Grand Prix 96-96, Lumina 96-97, Monte Carlo 96-97.

ESPEC.
Junta De Cabeza Grafito.

64-FSGM3.4D-1
SPQ



INTERCAMBIOS	DC GASKETS	FEL-PRO	OEM	TF VCTOR	VCTOR RENZ
-	-	-	-	-	-

JUNTAS JUEGO COMPLETO

APLICACIÓN
V6 3.5 > G6 05-06, Malibu 04-08, Montana 05-06, Relay 05-07, Rendezvous 06-08, Terraza 05-06, Uplander 05-09.

ESPEC.
Junta De Cabeza Multilamina.

64-FSGM3.5
SPQ




INTERCAMBIOS	DC GASKETS	FEL-PRO	OEM	TF VCTOR	VCTOR RENZ
-	-	-	-	-	-

APLICACIÓN
V6 3.5 > Aura 07-08, G6 07-09, Impala 06-12, Malibu 07-12, Monte Carlo 06-08, Vue 08-10.

ESPEC.
Junta De Cabeza De Multilamina.

64-FSGM3.5-1
SPQ



INTERCAMBIOS	DC GASKETS	FEL-PRO	OEM	TF VCTOR	VCTOR RENZ
-	-	-	-	-	-

APLICACIÓN
V8 4.6 > Concours 95-99, Deville 95-99, Eldorado 95-99, Seville 95-99.

ESPEC.
Junta De Cabeza Grafito.

64-FSGM4.6
SPQ




INTERCAMBIOS	DC GASKETS	FEL-PRO	OEM	TF VCTOR	VCTOR RENZ
-	-	-	-	-	-

APLICACIÓN
L4 2.0 > Accord 86-89, Prelude 85-87.

ESPEC.
Junta De Cabeza Grafito.

64-FSHO2.0
SPQ



INTERCAMBIOS	DC GASKETS	FEL-PRO	OEM	TF VCTOR	VCTOR RENZ
-	-	-	-	-	-

APLICACIÓN
L4 1.6 > Civic 94-00, L4 1.7 > Integra 91-93, L4 1.8 > Integra 94-01.

ESPEC.
Junta De Cabeza Multilamina.

64-FSHO1.6A
SPQ




INTERCAMBIOS	DC GASKETS	FEL-PRO	OEM	TF VCTOR	VCTOR RENZ
-	-	-	-	-	-

APLICACIÓN
V6 2.5 > Legend 86-87, Sterling 89-91.

ESPEC.
Junta De Cabeza Grafito.

64-FSHOC2.5
SPQ




INTERCAMBIOS	DC GASKETS	FEL-PRO	OEM	TF VCTOR	VCTOR RENZ
-	-	-	-	-	-

APLICACIÓN
V6 2.7 > Legend 87-90, Sterling 89-91.

ESPEC.
Junta De Cabeza Grafito.

64-FSHOC2.7
SPQ




INTERCAMBIOS	DC GASKETS	FEL-PRO	OEM	TF VCTOR	VCTOR RENZ
-	-	-	-	-	-

APLICACIÓN
V6 3.2 > Legend 91-95, TI 96-98.

ESPEC.
Junta De Cabeza Grafito.

64-FSHOC3.2
SPQ




INTERCAMBIOS	DC GASKETS	FEL-PRO	OEM	TF VCTOR	VCTOR RENZ
-	-	-	-	-	-

APLICACIÓN
L4 1.5 > Civic 88-91, Crx 88-91.

ESPEC.
Junta De Cabeza Grafito.

64-FSHOD1.5B
SPQ




INTERCAMBIOS	DC GASKETS	FEL-PRO	OEM	TF VCTOR	VCTOR RENZ
-	-	-	-	-	-

APLICACIÓN
L4 1.6 > Civic 88-91, Crx 88-91, Integra 88-89.

ESPEC.
Junta De Cabeza Grafito.

64-FSHOD1.6A1
SPQ

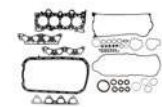


INTERCAMBIOS	DC GASKETS	FEL-PRO	OEM	TF VCTOR	VCTOR RENZ
-	-	-	-	-	-

APLICACIÓN
L4 1.6 > Civic 96-00, El 97-01.

ESPEC.
Junta De Cabeza Multilamina.

64-FSHOD1.6Y
SPQ



INTERCAMBIOS	DC GASKETS	FEL-PRO	OEM	TF VCTOR	VCTOR RENZ
-	-	-	-	-	-

JUNTAS JUEGO COMPLETO

APLICACIÓN L4 1.7 > Civic 01-05, El 01-05.

ESPEC. Junta De Cabeza Multilamina.

64-FSHOD17A
SKU

INTERCAMBIOS	DC GASKETS	FEL-PRO	OEM	TF VCTOR	VCTOR RENZ
-	-	-	-	-	-

APLICACIÓN L4 1.8 > Accord 82-83, Prelude 82-82.

ESPEC. Junta De Cabeza Grafito.

64-FSHOEK1-1
SKU

INTERCAMBIOS	DC GASKETS	FEL-PRO	OEM	TF VCTOR	VCTOR RENZ
-	-	-	-	-	-

APLICACIÓN L4 1.8 > Accord 84-85, Prelude 83-83.

ESPEC. Junta De Cabeza Grafito.

64-FSHOES1
SKU

INTERCAMBIOS	DC GASKETS	FEL-PRO	OEM	TF VCTOR	VCTOR RENZ
-	-	-	-	-	-

APLICACIÓN L4 2.2 > Accord 90-93, Prelude 92-97.

ESPEC. Junta De Cabeza Multilamina.

64-FSHOF20A
SKU

INTERCAMBIOS	DC GASKETS	FEL-PRO	OEM	TF VCTOR	VCTOR RENZ
-	-	-	-	-	-

APLICACIÓN L4 2.2 > Prelude 93-96.

ESPEC. Junta De Cabeza Multilamina.

64-FSHOH22
SKU

INTERCAMBIOS	DC GASKETS	FEL-PRO	OEM	TF VCTOR	VCTOR RENZ
-	-	-	-	-	-

APLICACIÓN V6 3.0 > Accord 03-05.

ESPEC. Junta De Cabeza Multilamina.

64-FSHQJ30A4
SKU

INTERCAMBIOS	DC GASKETS	FEL-PRO	OEM	TF VCTOR	VCTOR RENZ
-	-	-	-	-	-

JUNTAS JUEGO COMPLETO

APLICACIÓN L4 1.8 > Accord 80-81, Prelude 80-81.

ESPEC. Junta De Cabeza Grafito.

64-FSHOEK1
SKU

INTERCAMBIOS	DC GASKETS	FEL-PRO	OEM	TF VCTOR	VCTOR RENZ
-	-	-	-	-	-

APLICACIÓN L4 1.5 > Civic 80-83.

ESPEC. Junta De Cabeza Grafito.

64-FSHOEM1
SKU

INTERCAMBIOS	DC GASKETS	FEL-PRO	OEM	TF VCTOR	VCTOR RENZ
-	-	-	-	-	-

APLICACIÓN L4 1.5 > Civic 84-87, Crx 84-87.

ESPEC. Junta De Cabeza Grafito.

64-FSHOEW1
SKU

INTERCAMBIOS	DC GASKETS	FEL-PRO	OEM	TF VCTOR	VCTOR RENZ
-	-	-	-	-	-

APLICACIÓN L4 2.3 > Accord 98-02, Cl 98-01.

ESPEC. Junta De Cabeza Multilamina.

64-FSHOF23A
SKU

INTERCAMBIOS	DC GASKETS	FEL-PRO	OEM	TF VCTOR	VCTOR RENZ
-	-	-	-	-	-

APLICACIÓN L4 2.3 > Prelude 92-96.

ESPEC. Junta De Cabeza Multilamina.

64-FSHOH23
SKU

INTERCAMBIOS	DC GASKETS	FEL-PRO	OEM	TF VCTOR	VCTOR RENZ
-	-	-	-	-	-

APLICACIÓN V6 3.5 > Odyssey 99-04, Pilot 02-05.

ESPEC. Junta De Cabeza Multilamina.

64-FSHQJ35
SKU


INTERCAMBIOS	DC GASKETS	FEL-PRO	OEM	TF VCTOR	VCTOR RENZ
-	-	-	-	-	-

JUNTAS JUEGO COMPLETO

APLICACIÓN
V6 3.5 > Accord 08-08, RI 05-08, TI 07-08.

ESPEC.
Junta De Cabeza Multilamina.

64-FSHOJ35A8
SKU



INTERCAMBIOS

DC GASKETS	FEL-PRO	OEM	TF VCTOR	VCTOR RENZ
-	-	-	-	-

APLICACIÓN
L4 2.4 > Accord 03-08, Element 03-12, Tsx 04-08.

ESPEC.
Junta De Cabeza Multilamina.

64-FSHOK24-1
SKU



INTERCAMBIOS

DC GASKETS	FEL-PRO	OEM	TF VCTOR	VCTOR RENZ
-	-	-	-	-

APLICACIÓN
L4 1.3 > City 03-08, Civic 06-06, Fit 02-09.

ESPEC.
Junta De Cabeza Multilamina.

64-FSHOL13
SKU




INTERCAMBIOS

DC GASKETS	FEL-PRO	OEM	TF VCTOR	VCTOR RENZ
-	-	-	-	-

APLICACIÓN
L4 1.5 > City 10-12, Fit 07-12.

ESPEC.
Junta De Cabeza Multilamina.

64-FSHOL15
SKU




INTERCAMBIOS

DC GASKETS	FEL-PRO	OEM	TF VCTOR	VCTOR RENZ
-	-	-	-	-

APLICACIÓN
L4 1.6 > Accent 00-04, Verna 02-04.

ESPEC.
Junta De Cabeza Multilamina.

64-FSHY15-1
SKU



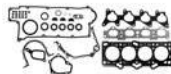
INTERCAMBIOS

DC GASKETS	FEL-PRO	OEM	TF VCTOR	VCTOR RENZ
-	-	-	-	-

APLICACIÓN
L4 1.6 > Elantra 96-00, Tiburon 97-00.

ESPEC.
Junta De Cabeza Multilamina.

64-FSHY16D
SKU



INTERCAMBIOS


DC GASKETS	FEL-PRO	OEM	TF VCTOR	VCTOR RENZ
-	-	-	-	-

JUNTAS JUEGO COMPLETO

APLICACIÓN
L4 2.4 > Cr-V 02-06.

ESPEC.
Junta De Cabeza Multilamina.

64-FSHOK24
SKU




INTERCAMBIOS

DC GASKETS	FEL-PRO	OEM	TF VCTOR	VCTOR RENZ
-	-	-	-	-

APLICACIÓN
L4 2.4 > Accord 13-17, Cr-V 15-18.

ESPEC.
Junta De Cabeza Multilamina.

64-FSHOK24W5
SKU




INTERCAMBIOS

DC GASKETS	FEL-PRO	OEM	TF VCTOR	VCTOR RENZ
-	-	-	-	-

APLICACIÓN
L4 1.3 > City 08-08, Civic 09-09.

ESPEC.
Junta De Cabeza Multilamina..

64-FSHOL13Z
SKU




INTERCAMBIOS

DC GASKETS	FEL-PRO	OEM	TF VCTOR	VCTOR RENZ
-	-	-	-	-

APLICACIÓN
L4 1.8 > Civic 06-15, Hr-V 16-16.

ESPEC.
Junta De Cabeza Multilamina.

64-FSHOR18A
SKU




INTERCAMBIOS

DC GASKETS	FEL-PRO	OEM	TF VCTOR	VCTOR RENZ
-	-	-	-	-

APLICACIÓN
L4 1.6 > Accent 00-04, Verna 02-04.

ESPEC.
Junta De Cabeza Grafito.

64-FSHY15-1G
SKU




INTERCAMBIOS

DC GASKETS	FEL-PRO	OEM	TF VCTOR	VCTOR RENZ
-	-	-	-	-

APLICACIÓN
L4 2.4 > Magentis 99-06, Optima 99-06, Santa Fe 01-06, Sonata 99-05.

ESPEC.
Junta De Cabeza Multilamina.

64-FSHY2.4D
SKU



INTERCAMBIOS

DC GASKETS	FEL-PRO	OEM	TF VCTOR	VCTOR RENZ
-	-	-	-	-

JUNTAS JUEGO COMPLETO

APLICACIÓN L4 2.4 > Optima 06-09, Rondo 07-09, Sonata 06-09.

ESPEC. Junta De Cabeza Multilamina.

64-FSHY2.4D-1
SKU

INTERCAMBIOS	DC GASKETS	FEL-PRO	OEM	TF VCTOR	VCTOR RENZ
-	-	-	-	-	-

APLICACIÓN L4 2.5 > H100 08-14, L200 05-14.

ESPEC. Junta De Cabeza Lamina Grafitada.

64-FSHY2.5DI-T
SKU

INTERCAMBIOS	DC GASKETS	FEL-PRO	OEM	TF VCTOR	VCTOR RENZ
-	-	-	-	-	-

APLICACIÓN L4 1.4 > Attitude 11-14, L4 1.6 > Attitude 11-14.

ESPEC. Junta De Cabeza Multilamina.

64-FSHY4FA
SKU

INTERCAMBIOS	DC GASKETS	FEL-PRO	OEM	TF VCTOR	VCTOR RENZ
-	-	-	-	-	-

APLICACIÓN L4 1.8 > Luv Pickup 72-75.

ESPEC. Junta De Cabeza Grafito.

64-FSIS1.8SR
SKU

INTERCAMBIOS	DC GASKETS	FEL-PRO	OEM	TF VCTOR	VCTOR RENZ
-	-	-	-	-	-

APLICACIÓN L4 1.6 > I-Mark 89-89, Impulse 90-92, Storm 90-91, Stylus 90-92.

ESPEC. Junta De Cabeza Grafito.

64-FSIS4XEW1
SKU

INTERCAMBIOS	DC GASKETS	FEL-PRO	OEM	TF VCTOR	VCTOR RENZ
-	-	-	-	-	-

APLICACIÓN V6 3.2 > Amigo 98-00, Passport 98-02, Rodeo 98-04, Trooper 92-05.

ESPEC. Junta De Cabeza Grafito.

64-FSIS6VD1D
SKU

INTERCAMBIOS	DC GASKETS	FEL-PRO	OEM	TF VCTOR	VCTOR RENZ
-	-	-	-	-	-

JUNTAS JUEGO COMPLETO

APLICACIÓN V6 2.5 > Optima 01-01, Sonata 99-02.

ESPEC. Junta De Cabeza Multilamina.

64-FSHY2.5D
SKU

INTERCAMBIOS	DC GASKETS	FEL-PRO	OEM	TF VCTOR	VCTOR RENZ
-	-	-	-	-	-

APLICACIÓN V6 2.7 > Optima 02-10, Rondo 07-10, Santa Fe 01-09, Sonata 02-05, Sportage 05-10, Tiburon 03-08, Tucson 05-09.

ESPEC. Junta De Cabeza Multilamina.

64-FSHY2.7D
SKU

INTERCAMBIOS	DC GASKETS	FEL-PRO	OEM	TF VCTOR	VCTOR RENZ
-	-	-	-	-	-

APLICACIÓN L4 1.8 > Elantra 96-01, Tiburon 97-99, L4 2.0 > Elantra 97-01, Tiburon 97-01.

ESPEC. Junta De Cabeza Multilamina.

64-FSHY4GM
SKU

INTERCAMBIOS	DC GASKETS	FEL-PRO	OEM	TF VCTOR	VCTOR RENZ
-	-	-	-	-	-

APLICACIÓN L4 1.6 > Storm 90-93, Stylus 90-93.

ESPEC. Junta De Cabeza Grafito.

64-FSIS4XE1
SKU

INTERCAMBIOS	DC GASKETS	FEL-PRO	OEM	TF VCTOR	VCTOR RENZ
-	-	-	-	-	-

APLICACIÓN L4 5.2 > Elf 400 07-11, Elf 450 07-11, Elf 500 07-11, Elf 600 07-11, Forward 800 13-13.

ESPEC. Junta De Cabeza Lamina Grafitada.

64-FSIS5.2D
SKU

INTERCAMBIOS	DC GASKETS	FEL-PRO	OEM	TF VCTOR	VCTOR RENZ
-	-	-	-	-	-

APLICACIÓN V6 3.5 > Amigo 98-00, Axiom 02-04, Rodeo 98-04, Slx 98-00, Trooper 98-02, Vehicross 99-01.

ESPEC. Junta De Cabeza Multilamina.

64-FSIS6VE1
SKU


INTERCAMBIOS	DC GASKETS	FEL-PRO	OEM	TF VCTOR	VCTOR RENZ
-	-	-	-	-	-

JUNTAS JUEGO COMPLETO

APLICACIÓN
L4 2.5 > Cherokee 94-00, Dakota 96-02, Wrangler 94-02.

ESPEC.
Junta De Cabeza Grafito.

64-FSJP2.5-1
SKU




INTERCAMBIOS	DC GASKETS	FEL-PRO	OEM	TF VCTOR	VCTOR RENZ
-	-	-	-	-	-

JUNTAS JUEGO COMPLETO

APLICACIÓN
L4 1.6 > Rio 03-05.

ESPEC.
Junta De Cabeza Multilamina.

64-FSK1.6D
SKU




INTERCAMBIOS	DC GASKETS	FEL-PRO	OEM	TF VCTOR	VCTOR RENZ
-	-	-	-	-	-

APLICACIÓN
L4 1.8 > Sephia 98-01, Spectra 00-04.

ESPEC.
Junta De Cabeza Multilamina.

64-FSK1.8D
SKU

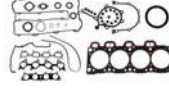


INTERCAMBIOS	DC GASKETS	FEL-PRO	OEM	TF VCTOR	VCTOR RENZ
-	-	-	-	-	-

APLICACIÓN
L4 2.0 > Sportage 95-02.

ESPEC.
Junta De Cabeza Grafito.

64-FSK1.8D
SKU




INTERCAMBIOS	DC GASKETS	FEL-PRO	OEM	TF VCTOR	VCTOR RENZ
-	-	-	-	-	-

APLICACIÓN
L4 1.3 > 323 88-94, Aspire 94-97, Familia 88-94, Festiva 88-94.

ESPEC.
Junta De Cabeza Grafito.

64-FSMAB3
SKU




INTERCAMBIOS	DC GASKETS	FEL-PRO	OEM	TF VCTOR	VCTOR RENZ
-	-	-	-	-	-

APLICACIÓN
L4 1.6 > 323 86-89, Laser 87-89, Tracer 87-89.

ESPEC.
Junta De Cabeza Grafito.

64-FSMAB3
SKU




INTERCAMBIOS	DC GASKETS	FEL-PRO	OEM	TF VCTOR	VCTOR RENZ
-	-	-	-	-	-

APLICACIÓN
L4 1.6 > Capri 94-94, Mx-3 94-96, Sephia 95-00.

ESPEC.
Junta De Cabeza Grafito.

64-FSMAB2E
SKU



INTERCAMBIOS	DC GASKETS	FEL-PRO	OEM	TF VCTOR	VCTOR RENZ
-	-	-	-	-	-

APLICACIÓN
L4 1.8 > Escort 93-96, Mx-5 94-97, Protege 93-98, Sephia 95-97, Tracer 93-96.

ESPEC.
Junta De Cabeza Multilamina.

64-FSMABP
SKU

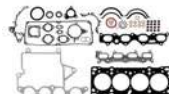


INTERCAMBIOS	DC GASKETS	FEL-PRO	OEM	TF VCTOR	VCTOR RENZ
-	-	-	-	-	-

APLICACIÓN
L4 1.8 > 323 90-94, Protege 90-96.

ESPEC.
Junta De Cabeza Multilamina.

64-FSMABP-1
SKU




INTERCAMBIOS	DC GASKETS	FEL-PRO	OEM	TF VCTOR	VCTOR RENZ
-	-	-	-	-	-

APLICACIÓN
V6 2.5 > 626 93-02, Millenia 95-02, Mx-6 93-97, Probe 93-97.

ESPEC.
Junta De Cabeza Multilamina.

64-FSMAKL
SKU




INTERCAMBIOS	DC GASKETS	FEL-PRO	OEM	TF VCTOR	VCTOR RENZ
-	-	-	-	-	-

APLICACIÓN
L4 1.6 > Mazda 3 03-14.

ESPEC.
Junta De Cabeza Multilamina.

64-FSMALF
SKU

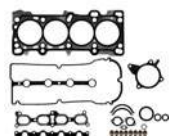


INTERCAMBIOS	DC GASKETS	FEL-PRO	OEM	TF VCTOR	VCTOR RENZ
-	-	-	-	-	-

APLICACIÓN
L4 1.6 > 323 98-02, Protege 99-02.

ESPEC.
Junta De Cabeza Multilamina.

64-FSMAZL
SKU



INTERCAMBIOS	DC GASKETS	FEL-PRO	OEM	TF VCTOR	VCTOR RENZ
-	-	-	-	-	-

JUNTAS JUEGO COMPLETO

APLICACIÓN
V6 2.4 > Clase E 00-03, V6 2.6 > Clase C 00-05, V6 2.8 > Clase C 00-01, Clase E 00-03, V6 3.2 > Clase C 02-04, Clase Clk 00-05, Clase E 00-08, Clase Slk 02-04, V6 3.7 > Clase S 02-06.

ESPEC.
Junta De Cabeza Multilamina.

64-FSMI4G32
SKU

INTERCAMBIOS	DC GASKETS	FEL-PRO	OEM	TF VCTOR	VCTOR RENZ
-	-	-	-	-	-

APLICACIÓN
L4 1.6 > Montero 98-01, Space Star 98-10.

ESPEC.
Junta De Cabeza Multilamina.

64-FSMI4G18
SKU

INTERCAMBIOS	DC GASKETS	FEL-PRO	OEM	TF VCTOR	VCTOR RENZ
-	-	-	-	-	-

APLICACIÓN
L4 2.4 > Colt Vista 93-94, Eclipse 96-99, Expo 93-96, Galant 94-99, Summit 93-96.

ESPEC.
Junta De Cabeza Grafito.

64-FSMI4G64-4
SKU

INTERCAMBIOS	DC GASKETS	FEL-PRO	OEM	TF VCTOR	VCTOR RENZ
-	-	-	-	-	-

APLICACIÓN
L4 2.4 > Eclipse 99-05, Galant 99-04, Outlander 03-05.

ESPEC.
Junta De Cabeza Multilamina.

64-FSMI4G64-6
SKU

INTERCAMBIOS	DC GASKETS	FEL-PRO	OEM	TF VCTOR	VCTOR RENZ
-	-	-	-	-	-

APLICACIÓN
L4 1.8 > Mirage 97-02.

ESPEC.
Junta De Cabeza De Multilamina.

64-FSMI4G93-1
SKU

INTERCAMBIOS	DC GASKETS	FEL-PRO	OEM	TF VCTOR	VCTOR RENZ
-	-	-	-	-	-

APLICACIÓN
V6 3.0 > Eclipse 00-05, Galant 99-03, Montero 95-03, Sebring 01-06, Stratus 01-06.

ESPEC.
Junta De Cabeza Multilamina Multiple Escape Sin Deflector.

64-FSMI6G72S-1
SKU

INTERCAMBIOS	DC GASKETS	FEL-PRO	OEM	TF VCTOR	VCTOR RENZ
-	-	-	-	-	-

JUNTAS JUEGO COMPLETO

APLICACIÓN
L4 1.5 > Mirage 97-02.

ESPEC.
Junta De Cabeza Multilamina.

64-FSMI4G15
SKU

INTERCAMBIOS	DC GASKETS	FEL-PRO	OEM	TF VCTOR	VCTOR RENZ
-	-	-	-	-	-

APLICACIÓN
L4 1.8 > Colt 89-90, Eclipse 90-94, Laser 89-94, Talon 93-94.

ESPEC.
Junta De Cabeza Grafito.

64-FSMI4G37
SKU

INTERCAMBIOS	DC GASKETS	FEL-PRO	OEM	TF VCTOR	VCTOR RENZ
-	-	-	-	-	-

APLICACIÓN
L4 2.4 > Montero 97-99.

ESPEC.
Junta De Cabeza Grafito.

64-FSMI4G64-5
SKU

INTERCAMBIOS	DC GASKETS	FEL-PRO	OEM	TF VCTOR	VCTOR RENZ
-	-	-	-	-	-

APLICACIÓN
L4 1.8 > Galant 93-95, Lancer 93-95.

ESPEC.
Junta De Cabeza De Multilamina.

64-FSMI4G93
SKU

INTERCAMBIOS	DC GASKETS	FEL-PRO	OEM	TF VCTOR	VCTOR RENZ
-	-	-	-	-	-

APLICACIÓN
V6 3.0 > Outlander 07-16.

ESPEC.
Junta De Cabeza Multilamina.

64-FSMI6B31
SKU

INTERCAMBIOS	DC GASKETS	FEL-PRO	OEM	TF VCTOR	VCTOR RENZ
-	-	-	-	-	-

APLICACIÓN
V6 3.5 > Montero 94-97.

ESPEC.
Junta De Cabeza Grafito.

64-FSMI6G74DN
SKU

INTERCAMBIOS	DC GASKETS	FEL-PRO	OEM	TF VCTOR	VCTOR RENZ
-	-	-	-	-	-

JUNTAS JUEGO COMPLETO

APLICACIÓN
V6 3.8 > Eclipse 06-12, Endeavor 04-12, Galant 04-09, Montero 03-08.

ESPEC.
Junta De Cabeza Multilamina.

64-FSM16G75
SKU

INTERCAMBIOS	DC GASKETS	FEL-PRO	OEM	TF VCTOR	VCTOR RENZ
-	-	-	-	-	-

APLICACIÓN
L4 2.5 > Altima 07-15, Equator 09-12, Frontier 07-15, Nv350 Urvan 14-14, Rogue 08-16, Sentra 07-12, Urvan 08-10, X-Trail 07-13.

ESPEC.
Junta De Cabeza Multilamina.

64-FSN12.50-2
SKU

INTERCAMBIOS	DC GASKETS	FEL-PRO	OEM	TF VCTOR	VCTOR RENZ
-	-	-	-	-	-

APLICACIÓN
V8 4.5 > Q45 90-96.

ESPEC.
Junta De Cabeza Grafito.

64-FSN14.5
SKU

INTERCAMBIOS	DC GASKETS	FEL-PRO	OEM	TF VCTOR	VCTOR RENZ
-	-	-	-	-	-

APLICACIÓN
L4 2.0 > Fg Series 67-83, Montacargas 65-82.

ESPEC.
Junta De Cabeza Grafito.

64-FSN1H20
SKU

INTERCAMBIOS	DC GASKETS	FEL-PRO	OEM	TF VCTOR	VCTOR RENZ
-	-	-	-	-	-

APLICACIÓN
Nissan L4 2.5 H25 Industrial Montacargas.

ESPEC.
Junta De Cabeza Grafito.

64-FSN1H25
SKU

INTERCAMBIOS	DC GASKETS	FEL-PRO	OEM	TF VCTOR	VCTOR RENZ
-	-	-	-	-	-

APLICACIÓN
L4 1.6 > Juke 10-17, Sentra 17-18.

ESPEC.
Junta De Cabeza Multilamina.

64-FSN1M16DDT
SKU

INTERCAMBIOS	DC GASKETS	FEL-PRO	OEM	TF VCTOR	VCTOR RENZ
-	-	-	-	-	-

JUNTAS JUEGO COMPLETO

APLICACIÓN
L4 1.6 > 200Sx 95-98, Sentra 95-99, Sunny 94-95.

ESPEC.
Junta De Cabeza Grafito.

64-FSN1L6-1
SKU

INTERCAMBIOS	DC GASKETS	FEL-PRO	OEM	TF VCTOR	VCTOR RENZ
-	-	-	-	-	-

APLICACIÓN
V6 3.0 > 300Zx 90-96, J30 93-97.

ESPEC.
Junta De Cabeza Grafito.

64-FSN13.0D
SKU

INTERCAMBIOS	DC GASKETS	FEL-PRO	OEM	TF VCTOR	VCTOR RENZ
-	-	-	-	-	-

APLICACIÓN
L4 1.4 > Almera 95-00, Sunny 90-95.

ESPEC.
Junta De Cabeza Grafito.

64-FSN1GAL4D5
SKU

INTERCAMBIOS	DC GASKETS	FEL-PRO	OEM	TF VCTOR	VCTOR RENZ
-	-	-	-	-	-

APLICACIÓN
L4 2.0 > Montacargas 83-83.

ESPEC.
Junta De Cabeza Grafito.

64-FSN1H20II
SKU

INTERCAMBIOS	DC GASKETS	FEL-PRO	OEM	TF VCTOR	VCTOR RENZ
-	-	-	-	-	-

APLICACIÓN
Nissan L4 2.5 K21/ K25 Montacargas.

ESPEC.
Junta De Cabeza Multilamina.

64-FSN1K21
SKU

INTERCAMBIOS	DC GASKETS	FEL-PRO	OEM	TF VCTOR	VCTOR RENZ
-	-	-	-	-	-

APLICACIÓN
L4 1.5 > Almera 02-03.

ESPEC.
Junta De Cabeza De Multilamina.


64-FSN1Q16DE
SKU

INTERCAMBIOS	DC GASKETS	FEL-PRO	OEM	TF VCTOR	VCTOR RENZ
-	-	-	-	-	-

JUNTAS JUEGO COMPLETO

APLICACIÓN
L4 2.0 > X-Trail 01-08.

ESPEC.
Junta De Cabeza Multilamina.




INTERCAMBIOS

DC GASKETS	FEL-PRO	OEM	TF VCTOR	VCTOR RENZ
-	-	-	-	-

APLICACIÓN
V8 4.1 > Q45 97-01.

ESPEC.
Junta De Cabeza Grafito.




INTERCAMBIOS

DC GASKETS	FEL-PRO	OEM	TF VCTOR	VCTOR RENZ
-	-	-	-	-

APLICACIÓN
V6 3.0 > I30 00-01, Maxima 00-01.

ESPEC.
Junta De Cabeza Multilamina.




INTERCAMBIOS

DC GASKETS	FEL-PRO	OEM	TF VCTOR	VCTOR RENZ
-	-	-	-	-

APLICACIÓN
V6 4.0 > Equator 09-12, Frontier 05-15, Nv1500 11-15, Nv2500Hd 11-15, Nv3500 12-15, Pathfinder 05-12, Xterra 05-15.

ESPEC.
Junta De Cabeza Multilamina.




INTERCAMBIOS

DC GASKETS	FEL-PRO	OEM	TF VCTOR	VCTOR RENZ
-	-	-	-	-

APLICACIÓN
L4 1.6 > 206 01-08, 306 97-02.

ESPEC.
Junta De Cabeza Grafito.




INTERCAMBIOS

DC GASKETS	FEL-PRO	OEM	TF VCTOR	VCTOR RENZ
-	-	-	-	-

APLICACIÓN
L4 2.0 > 206 00-09, 307 03-05, 406 00-05, 407 04-07, 607 02-08, 807 02-07.

ESPEC.
Junta De Cabeza Multilamina.




INTERCAMBIOS

DC GASKETS	FEL-PRO	OEM	TF VCTOR	VCTOR RENZ
-	-	-	-	-

JUNTAS JUEGO COMPLETO

APLICACIÓN
V6 3.0 > Maxima 92-94.

ESPEC.
Junta De Cabeza Grafito.




INTERCAMBIOS

DC GASKETS	FEL-PRO	OEM	TF VCTOR	VCTOR RENZ
-	-	-	-	-

APLICACIÓN
V6 3.0 > I30 96-99, Maxima 95-99.

ESPEC.
Junta De Cabeza Multilamina.




INTERCAMBIOS

DC GASKETS	FEL-PRO	OEM	TF VCTOR	VCTOR RENZ
-	-	-	-	-

APLICACIÓN
V6 3.5 > Pathfinder 01-04, Qx4 01-03.

ESPEC.
Junta De Cabeza Multilamina.




INTERCAMBIOS

DC GASKETS	FEL-PRO	OEM	TF VCTOR	VCTOR RENZ
-	-	-	-	-

APLICACIÓN
L4 3.0 > Urvan 00-13.

ESPEC.
Junta De Cabeza Lamina Grafitada.




INTERCAMBIOS

DC GASKETS	FEL-PRO	OEM	TF VCTOR	VCTOR RENZ
-	-	-	-	-

APLICACIÓN
L4 1.6 > 206 01-09, 207 08-12, 307 03-10, Grand Raid 07-12, Partner 03-12.

ESPEC.
Junta De Cabeza Multilamina.




INTERCAMBIOS

DC GASKETS	FEL-PRO	OEM	TF VCTOR	VCTOR RENZ
-	-	-	-	-

APLICACIÓN
L4 1.6 > Partner 09-16.

ESPEC.
Junta De Cabeza Multilamina.



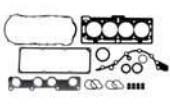
INTERCAMBIOS

DC GASKETS	FEL-PRO	OEM	TF VCTOR	VCTOR RENZ
-	-	-	-	-

JUNTAS JUEGO COMPLETO

APLICACIÓN
L4 1.6 > Aprio 08-11, Kangoo 00-12, Logan 04-10, Sandero 09-11.

ESPEC.
Junta De Cabeza Multilamina.




64-FSREK7M
SPQ

INTERCAMBIOS	DC GASKETS	FEL-PRO	OEM	TF VCTOR	VCTOR RENZ
-	-	-	-	-	-

JUNTAS JUEGO COMPLETO

APLICACIÓN
L4 1.5 > Clio 03-08, Kangoo 03-08, Laguna 07-08, Megane 03-08, Nv200 11-12, Scenic 03-08, Tida 07-08.

ESPEC.
Junta De Cabeza Lamina Grafitada.



64-FSREK9K
SPQ

INTERCAMBIOS	DC GASKETS	FEL-PRO	OEM	TF VCTOR	VCTOR RENZ
-	-	-	-	-	-

APLICACIÓN
L4 1.9 > Sc2 94-99, Si2 94-99, Sw2 94-99.

ESPEC.
Junta De Cabeza Grafito Tapa Punterias Aluminio.



64-FSSA19D-1
SPQ

INTERCAMBIOS	DC GASKETS	FEL-PRO	OEM	TF VCTOR	VCTOR RENZ
-	-	-	-	-	-

APLICACIÓN
L4 1.9 > Sc2 00-02, Si2 00-02, Sw2 00-01.

ESPEC.
Junta De Cabeza Grafito Tapa Punterias Aluminio.




64-FSSA19D-2
SPQ

INTERCAMBIOS	DC GASKETS	FEL-PRO	OEM	TF VCTOR	VCTOR RENZ
-	-	-	-	-	-

APLICACIÓN
L4 1.9 > Sc1 93-99, Si1 91-99, Si1 91-99, Sw1 93-99.

ESPEC.
Junta De Cabeza Grafito.




64-FSSA19S
SPQ

INTERCAMBIOS	DC GASKETS	FEL-PRO	OEM	TF VCTOR	VCTOR RENZ
-	-	-	-	-	-

APLICACIÓN
L4 1.9 > Sc1 00-02, Si1 00-02, Si1 00-02.

ESPEC.
Junta De Cabeza Grafito.




64-FSSA19S-1
SPQ

INTERCAMBIOS	DC GASKETS	FEL-PRO	OEM	TF VCTOR	VCTOR RENZ
-	-	-	-	-	-

APLICACIÓN
H4 2.2 > Impreza 95-98, Legacy 91-99.

ESPEC.
Junta De Cabeza Grafito.




64-FSSB2.2
SPQ

INTERCAMBIOS	DC GASKETS	FEL-PRO	OEM	TF VCTOR	VCTOR RENZ
-	-	-	-	-	-

APLICACIÓN
H4 2.5 > Legacy 95-97.

ESPEC.
Junta De Cabeza Multilamina.




64-FSSB2.5D
SPQ

INTERCAMBIOS	DC GASKETS	FEL-PRO	OEM	TF VCTOR	VCTOR RENZ
-	-	-	-	-	-

APLICACIÓN
H4 1.8 > Impreza 93-97.

ESPEC.
Junta De Cabeza Grafito.




64-FSSB2.18
SPQ

INTERCAMBIOS	DC GASKETS	FEL-PRO	OEM	TF VCTOR	VCTOR RENZ
-	-	-	-	-	-

APLICACIÓN
L3 1.0 > Metro 89-01, Sprint 85-91, Swift 89-03.

ESPEC.
Junta De Cabeza Grafito Vin 2/ 6.




64-FSSU1.0-1
SPQ

INTERCAMBIOS	DC GASKETS	FEL-PRO	OEM	TF VCTOR	VCTOR RENZ
-	-	-	-	-	-

APLICACIÓN
L4 1.6 > Esteem 95-95, Grand Vitara 00-02, Swift 89-96.

ESPEC.
Junta De Cabeza Grafito.




64-FSSU1.6-1
SPQ

INTERCAMBIOS	DC GASKETS	FEL-PRO	OEM	TF VCTOR	VCTOR RENZ
-	-	-	-	-	-

APLICACIÓN
L4 1.6 > Sidekick 92-98, Tracker 94-03, Vitara 99-02, X-90 96-98.

ESPEC.
Junta De Cabeza Grafito.



64-FSSU1.6-2
SPQ

INTERCAMBIOS	DC GASKETS	FEL-PRO	OEM	TF VCTOR	VCTOR RENZ
-	-	-	-	-	-

JUNTAS JUEGO COMPLETO

APLICACIÓN
L4 2.0 > Aerio 02-03, Escudo 97-03, Grand Vitara 99-99, Sx4 07-13, Tracker 99-04, Tracker Mex 06-08, Vitara 99-04.

ESPEC.
Junta De Cabeza Multilamina.

64-FSSU2.0
SKU

INTERCAMBIOS	DC GASKETS	FEL-PRO	OEM	TF VCTOR	VCTOR RENZ
-	-	-	-	-	-

APLICACIÓN
L4 2.4 > Grand Vitara 09-13, Kizashi 10-13.

ESPEC.
Junta De Cabeza De Multilamina.

64-FSSU2.4
SKU

INTERCAMBIOS	DC GASKETS	FEL-PRO	OEM	TF VCTOR	VCTOR RENZ
-	-	-	-	-	-

APLICACIÓN
L4 1.3 > Swift 00-08, L4 1.5 > Swift 00-09, Sx4 06-09.

ESPEC.
Junta De Cabeza De Multilamina.

64-FSSU1.5A
SKU

INTERCAMBIOS	DC GASKETS	FEL-PRO	OEM	TF VCTOR	VCTOR RENZ
-	-	-	-	-	-

APLICACIÓN
V6 3.0 > Avalon 95-04, Camry 94-06, Es 300 94-03, Highlander 01-03, Rx 300 99-03, Sienna 98-03, Solara 98-03.

ESPEC.
Junta De Cabeza Grafito.

64-FSTO1MZF
SKU

INTERCAMBIOS	DC GASKETS	FEL-PRO	OEM	TF VCTOR	VCTOR RENZ
-	-	-	-	-	-

APLICACIÓN
L4 1.3 > Yaris 04-05, L4 1.5 > Corolla 00-07, Echo 00-05, Yaris 06-15.

ESPEC.
Junta De Cabeza Multilamina.

64-FSTO1NZFE
SKU

INTERCAMBIOS	DC GASKETS	FEL-PRO	OEM	TF VCTOR	VCTOR RENZ
-	-	-	-	-	-

APLICACIÓN
L4 1.8 > Corolla 98-99, Prizm 98-99.

ESPEC.
Junta De Cabeza Multilamina.

64-FSTO1ZZFE-1
SKU

INTERCAMBIOS	DC GASKETS	FEL-PRO	OEM	TF VCTOR	VCTOR RENZ
-	-	-	-	-	-

JUNTAS JUEGO COMPLETO

APLICACIÓN
L4 2.0 > Sx4 06-13.

ESPEC.
Junta De Cabeza Multilamina.

64-FSSU2.0-1
SKU

INTERCAMBIOS	DC GASKETS	FEL-PRO	OEM	TF VCTOR	VCTOR RENZ
-	-	-	-	-	-

APLICACIÓN
V6 2.5 > Grand Vitara 99-06, Tracker 01-05, Vitara 04-04.

ESPEC.
Junta De Cabeza Grafito.

64-FSSU2.5
SKU

INTERCAMBIOS	DC GASKETS	FEL-PRO	OEM	TF VCTOR	VCTOR RENZ
-	-	-	-	-	-

APLICACIÓN
L6 4.5 > Land Cruiser 93-97, Lx 450 96-97.

ESPEC.
Junta De Cabeza Grafito.

64-FSTO1ZF FE
SKU

INTERCAMBIOS	DC GASKETS	FEL-PRO	OEM	TF VCTOR	VCTOR RENZ
-	-	-	-	-	-

APLICACIÓN
V6 3.0 > Avalon 95-04, Camry 94-06, Es 300 94-03, Highlander 01-03, Rx 300 99-03, Sienna 98-03, Solara 98-03.

ESPEC.
Junta De Cabeza Multilamina.

64-FSTO1MZF E-1
SKU

INTERCAMBIOS	DC GASKETS	FEL-PRO	OEM	TF VCTOR	VCTOR RENZ
-	-	-	-	-	-

APLICACIÓN
L4 1.8 > Celica 00-05, Corolla 00-08, Matrix 03-08, Mr2 00-05, Prizm 00-02, Vibe 03-08.

ESPEC.
Junta De Cabeza Grafito.

64-FSTO1ZZFE
SKU

INTERCAMBIOS	DC GASKETS	FEL-PRO	OEM	TF VCTOR	VCTOR RENZ
-	-	-	-	-	-

APLICACIÓN
V6 2.5 > Camry 88-91.

ESPEC.
Junta De Cabeza Grafito.

64-FSTO2.5D
SKU

INTERCAMBIOS	DC GASKETS	FEL-PRO	OEM	TF VCTOR	VCTOR RENZ
-	-	-	-	-	-

JUNTAS JUEGO COMPLETO

APLICACIÓN
L4 1.3 > Yaris 04-05, L4 1.5 > Corolla 00-07, Echo 00-05, Yaris 06-15.

ESPEC.
Junta De Cabeza Grafito.

64-FST02NZFE
SPQ

INTERCAMBIOS	DC GASKETS	FEL-PRO	OEM	TF VCTOR	VCTOR RENZ
-	-	-	-	-	-

JUNTAS JUEGO COMPLETO

APLICACIÓN
L4 1.3 > Yaris 02-10.

ESPEC.
Junta De Cabeza Multilamina.

64-FST02SZFE
SPQ

INTERCAMBIOS	DC GASKETS	FEL-PRO	OEM	TF VCTOR	VCTOR RENZ
-	-	-	-	-	-

APLICACIÓN
L4 2.4 > Previa 91-99.

ESPEC.
Junta De Cabeza Grafito.

64-FST02TZFE
SPQ

INTERCAMBIOS	DC GASKETS	FEL-PRO	OEM	TF VCTOR	VCTOR RENZ
-	-	-	-	-	-

APLICACIÓN
L4 1.8 > Corolla 09-16, Matrix 09-14, Vibe 09-10.

ESPEC.
Junta De Cabeza Multilamina.

64-FST02Z2RFE
SPQ

INTERCAMBIOS	DC GASKETS	FEL-PRO	OEM	TF VCTOR	VCTOR RENZ
-	-	-	-	-	-

APLICACIÓN
L4 1.8 > Celica 00-05, Corolla 05-06, Matrix 03-06, Vibe 03-06.

ESPEC.
Junta De Cabeza Multilamina.

64-FST02ZZGE
SPQ

INTERCAMBIOS	DC GASKETS	FEL-PRO	OEM	TF VCTOR	VCTOR RENZ
-	-	-	-	-	-

APLICACIÓN
V6 3.0 > Camry 92-93, Es 300 92-93.

ESPEC.
Junta De Cabeza Grafito.

64-FST03.0D
SPQ

INTERCAMBIOS	DC GASKETS	FEL-PRO	OEM	TF VCTOR	VCTOR RENZ
-	-	-	-	-	-

APLICACIÓN
V6 3.5 > Avalon 05-15, Camry 07-16, Es 350 07-15, Highlander 08-15, Rav4 06-12, Rx 350 07-15, Sienna 07-15, Venza 09-15.

ESPEC.
Junta De Cabeza Multilamina.

64-FST03.5D
SPQ

INTERCAMBIOS	DC GASKETS	FEL-PRO	OEM	TF VCTOR	VCTOR RENZ
-	-	-	-	-	-

APLICACIÓN
L4 1.5 > Tercel 87-94.

ESPEC.
Junta De Cabeza Grafito.

64-FST03E
SPQ

INTERCAMBIOS	DC GASKETS	FEL-PRO	OEM	TF VCTOR	VCTOR RENZ
-	-	-	-	-	-

APLICACIÓN
L6 4.0 > Land Cruiser 85-92.

ESPEC.
Junta De Cabeza Grafito.

64-FST03F
SPQ

INTERCAMBIOS	DC GASKETS	FEL-PRO	OEM	TF VCTOR	VCTOR RENZ
-	-	-	-	-	-

APLICACIÓN
V6 3.3 > Camry 04-06, Es 330 04-06, Highlander 04-07, Rx 330 04-06, Sienna 04-06, Solara 04-08.

ESPEC.
Junta De Cabeza Multilamina.

64-FST03MZFE
SPQ

INTERCAMBIOS	DC GASKETS	FEL-PRO	OEM	TF VCTOR	VCTOR RENZ
-	-	-	-	-	-

APLICACIÓN
L4 2.4 > Tacoma 95-04, L4 2.7 > 4Runner 96-01, Hilux Pickup 96-06, Land Cruiser 96-04, T100 94-98, Tacoma 95-04.

ESPEC.
Junta De Cabeza Grafito.

64-FST03RZFE
SPQ

INTERCAMBIOS	DC GASKETS	FEL-PRO	OEM	TF VCTOR	VCTOR RENZ
-	-	-	-	-	-

APLICACIÓN
L4 2.0 > Celica 86-89.

ESPEC.
Junta De Cabeza Grafito.

64-FST03GELU
SPQ

INTERCAMBIOS	DC GASKETS	FEL-PRO	OEM	TF VCTOR	VCTOR RENZ
-	-	-	-	-	-

JUNTAS JUEGO COMPLETO

APLICACIÓN
V6 3.5 > Gx 470 03-04, Lx 470 98-04, V8 4.7 > 4Runner 03-04, Land Cruiser 98-04, Sequoia 01-04, Tundra 00-04.

ESPEC.
Junta De Cabeza Multilamina.

64-FSTO47
SKU

INTERCAMBIOS	DC GASKETS	FEL-PRO	OEM	TF VCTOR	VCTOR RENZ
-	-	-	-	-	-

APLICACIÓN
L4 1.6 > Corolla 91-97.

ESPEC.
Junta De Cabeza Grafito. Solo Motor: 4Afe.

64-FSTO4AFE-1
SKU

INTERCAMBIOS	DC GASKETS	FEL-PRO	OEM	TF VCTOR	VCTOR RENZ
-	-	-	-	-	-

APLICACIÓN
L4 1.3 > Montacargas 67-81, L4 1.5 > Montacargas 80-88.

ESPEC.
Junta De Cabeza Grafito.

64-FSTO4P
SKU

INTERCAMBIOS	DC GASKETS	FEL-PRO	OEM	TF VCTOR	VCTOR RENZ
-	-	-	-	-	-

APLICACIÓN
L4 2.0 > Montacargas 67-86.

ESPEC.
Junta De Cabeza Grafito.

64-FSTO5R
SKU

INTERCAMBIOS	DC GASKETS	FEL-PRO	OEM	TF VCTOR	VCTOR RENZ
-	-	-	-	-	-

APLICACIÓN
L6 3.0 > Cressida 89-92, Supra 86-92.

ESPEC.
Junta De Cabeza Grafito.

64-FSTO7MGE
SKU

INTERCAMBIOS	DC GASKETS	FEL-PRO	OEM	TF VCTOR	VCTOR RENZ
-	-	-	-	-	-

APLICACIÓN
V6 2.8 > A4 98-01, A6 98-01, A8 98-00, Passat 92-05.

ESPEC.
Junta De Cabeza Multilamina.

64-FSVW2.8D-1
SKU

INTERCAMBIOS	DC GASKETS	FEL-PRO	OEM	TF VCTOR	VCTOR RENZ
-	-	-	-	-	-

JUNTAS JUEGO COMPLETO

APLICACIÓN
L4 1.6 > Corolla 88-90.

ESPEC.
Junta De Cabeza Grafito. Solo Motor: 4Af.

64-FSTO4AF
SKU

INTERCAMBIOS	DC GASKETS	FEL-PRO	OEM	TF VCTOR	VCTOR RENZ
-	-	-	-	-	-

APLICACIÓN
L4 1.6 > Carina 84-92, Celica 84-89, Corolla 84-92, Corona 84-87, Mr2 85-89.

ESPEC.
Junta De Cabeza Grafito.

64-FSTO4AGEU
SKU

INTERCAMBIOS	DC GASKETS	FEL-PRO	OEM	TF VCTOR	VCTOR RENZ
-	-	-	-	-	-

APLICACIÓN
V8 5.7 > Land Cruiser 08-15, Lx 570 08-14, Sequoia 08-15, Tundra 07-15.

ESPEC.
Junta De Cabeza Multilamina.

64-FSTO5.7D
SKU

INTERCAMBIOS	DC GASKETS	FEL-PRO	OEM	TF VCTOR	VCTOR RENZ
-	-	-	-	-	-

APLICACIÓN
L4 1.8 > Celica 94-97, Corolla 93-97, Prizm 93-97.

ESPEC.
Junta De Cabeza Multilamina.

64-FSTO7AFE
SKU

INTERCAMBIOS	DC GASKETS	FEL-PRO	OEM	TF VCTOR	VCTOR RENZ
-	-	-	-	-	-

APLICACIÓN
L4 1.6 > A3 96-01, A4 94-01, Bora 98-05, Cabrio 97-10, Cordoba 00-05, Golf 94-11, Ibiza 00-05, Jetta 94-98, Leon 00-05, Passat 94-11, Polo 95-01, Toledo 00-04.

ESPEC.
Junta De Cabeza Multilamina Motor: Aeh/ Apf.

64-FSVW1.6
SKU

INTERCAMBIOS	DC GASKETS	FEL-PRO	OEM	TF VCTOR	VCTOR RENZ
-	-	-	-	-	-

APLICACIÓN
L4 1.4 > Aveo 06-13, G3 06-10, Opra 04-10.

ESPEC.
Junta De Cabeza Multilamina.

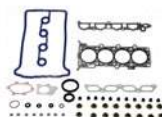
64-FSDWL4D
SKU

INTERCAMBIOS	DC GASKETS	FEL-PRO	OEM	TF VCTOR	VCTOR RENZ
FS-102-1ML	-	-	-	-	-

JUNTAS JUEGO COMPLETO

APLICACIÓN
L4 1.9 > Sc 91-92, Sc2 93-95, S12 91-95, Sw2 93-95.

ESPEC.
Junta De Cabeza Grafito Tapa Punterías Aluminio.




INTERCAMBIOS

DC GASKETS	FEL-PRO	OEM	TF VCTOR	VCTOR RENZ
FS-115	-	-	-	-

APLICACIÓN
L4 2.5 > Cabstar 06-14, Frontier 09-14, Np 300 Pickup/ Chasis 10-14, Nv350 Urvan 14-14, Pathfinder 05-10, Pickup 06-06.

ESPEC.
Junta De Cabeza Lamina Grafitada.




INTERCAMBIOS

DC GASKETS	FEL-PRO	OEM	TF VCTOR	VCTOR RENZ
FS-1241-ML	-	-	-	-

APLICACIÓN
V8 5.6 > Armada 04-15, M56 11-13, Nv2500Hd 11-15, Nv3500Hd 11-15, Pathfinder 04-12, Q70 04-15, Qx56 04-13, Qx80 14-15, Titan 04-15.

ESPEC.
Junta De Cabeza Multilamina.




INTERCAMBIOS

DC GASKETS	FEL-PRO	OEM	TF VCTOR	VCTOR RENZ
FS-1256-ML	-	-	-	-

APLICACIÓN
L4 2.7 > 4Runner 10-10, Hiace 05-09, Hilux Pickup 07-13, Land Cruiser 07-07, Tacoma 05-15.

ESPEC.
Junta De Cabeza Multilamina.




INTERCAMBIOS

DC GASKETS	FEL-PRO	OEM	TF VCTOR	VCTOR RENZ
FS-1354-ML	-	-	-	-

APLICACIÓN
L4 1.8 > Integra 90-95.

ESPEC.
Junta De Cabeza Multilamina.




INTERCAMBIOS

DC GASKETS	FEL-PRO	OEM	TF VCTOR	VCTOR RENZ
FS-1458	-	-	-	-

APLICACIÓN
L4 3.0 > Elf 200 12-12, Elf 300 12-12.

ESPEC.
Junta De Cabeza Lamina Grafitada.



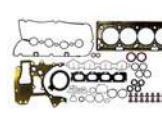
INTERCAMBIOS

DC GASKETS	FEL-PRO	OEM	TF VCTOR	VCTOR RENZ
FS-1780-ML	-	-	-	-

JUNTAS JUEGO COMPLETO

APLICACIÓN
L4 1.8 > Astra 04-09, Cruze 10-15, Sonic 12-13, Vectra 06-08, Zafira 05-11.

ESPEC.
Junta De Cabeza Multilamina.




INTERCAMBIOS

DC GASKETS	FEL-PRO	OEM	TF VCTOR	VCTOR RENZ
FS-122-ML	-	-	-	-

APLICACIÓN
L4 1.6 > March 11-15, Micra 05-10, Note 14-15, Nv200 11-12, Tilda 05-15, Versa 09-16.

ESPEC.
Junta De Cabeza Multilamina.




INTERCAMBIOS

DC GASKETS	FEL-PRO	OEM	TF VCTOR	VCTOR RENZ
FS-1242-ML	-	-	-	-

APLICACIÓN
L4 2.2 > Camry 92-96, Celica 90-96, Mr2 90-95.

ESPEC.
Junta De Cabeza Grafito.




INTERCAMBIOS

DC GASKETS	FEL-PRO	OEM	TF VCTOR	VCTOR RENZ
FS-1324	-	-	-	-

APLICACIÓN
L4 4.0 > 514 Serie 300 07-13, 616 Serie 300 07-13, 716 Serie 300 07-13, 816 Serie 300 07-13.

ESPEC.
Junta De Cabeza Lamina Grafitada.




INTERCAMBIOS

DC GASKETS	FEL-PRO	OEM	TF VCTOR	VCTOR RENZ
FS-1380-ML	-	-	-	-

APLICACIÓN
V6 3.2 > Passport 94-97, Rodeo 92-97, Slx 96-97, Trooper 92-97.

ESPEC.
Junta De Cabeza Grafito.




INTERCAMBIOS

DC GASKETS	FEL-PRO	OEM	TF VCTOR	VCTOR RENZ
FS-1750-G	-	-	-	-

APLICACIÓN
V8 6.2 > Blazer 82-93, Jimmy 82-93, Pickup Series C 82-93, Pickup Series K 82-93, Pickup Series R 87-91, Pickup Series V 87-91, Suburban Series C 82-93, Suburban Series K 82-86, Suburban Series R 87-91, Suburban Series V 87-91, Van Series G 83-93, Van Series P 82-93, V8 6.5 > Blazer 94-94, H1 02-05, Hummer 95-01, Jimmy 94-94, Pickup Series C 92-02, Pickup Series K 92-02, Pickup Sierra 99-00, Pickup Sierra Hd 01-02, Pickup Silverado 99-01, Suburban Series C 92-99, Suburban Series K 94-99, Tahoe 95-99, Van Express 99-02, Van Savana 99-02, Van Series G 92-02, Van Series P 94-99, Yukon 94-99.

ESPEC.
Junta De Cabeza Lamina Grafitada.



INTERCAMBIOS

DC GASKETS	FEL-PRO	OEM	TF VCTOR	VCTOR RENZ
FS-180	-	-	-	-

JUNTAS JUEGO COMPLETO

APLICACIÓN L4 2.0 > Beetle 98-11, Bora 98-05, Cabrio 99-02, Cordoba 02-07, Golf 98-06, Ibiza 02-07, Jetta 98-02, Passat 00-05, Polo 02-07, Sharan 00-07, Touran 06-07.

ESPEC. Junta De Cabeza Multilamina.

INTERCAMBIOS

DC GASKETS	FEL-PRO	OEM	TF VCTOR	VCTOR RENZ
FS-1850-ML	-	-	-	-

APLICACIÓN L4 1.6 > Accent 05-08, Altitude 06-08, Elantra 06-08, Rio 06-08, Verna 05-06.

ESPEC. Junta De Cabeza Grafito.

INTERCAMBIOS

DC GASKETS	FEL-PRO	OEM	TF VCTOR	VCTOR RENZ
FS-204-ML	-	-	-	-

APLICACIÓN L4 2.4 > Eclipse 06-12, Galant 04-12, Lancer 03-07, Outlander 04-07.

ESPEC. Junta De Cabeza Multilamina.

INTERCAMBIOS

DC GASKETS	FEL-PRO	OEM	TF VCTOR	VCTOR RENZ
FS-247-ML	-	-	-	-

APLICACIÓN V6 3.5 > 300 04-10, 300M 03-04, Avenger 07-10, Challenger 08-10, Charger 06-10, Concorde 03-04, Intrepid 03-04, Journey 09-10, Magnum 05-10, Pacifica 04-06, Sebring 07-10.

ESPEC. Junta De Cabeza Multilamina.

INTERCAMBIOS

DC GASKETS	FEL-PRO	OEM	TF VCTOR	VCTOR RENZ
FS-268-ML	-	-	-	-

APLICACIÓN V6 4.0 > Aerostar 90-97, B4000 94-00, Explorer 91-01, Navajo 91-94, Ranger 90-01.

ESPEC. Junta De Cabeza Grafito.

INTERCAMBIOS

DC GASKETS	FEL-PRO	OEM	TF VCTOR	VCTOR RENZ
FS-335-1	-	-	-	-

APLICACIÓN L4 2.6 > B2600 89-93, Mpv 89-94.

ESPEC. Junta De Cabeza Grafito.

INTERCAMBIOS

DC GASKETS	FEL-PRO	OEM	TF VCTOR	VCTOR RENZ
FS-1125	HS-9637-PT	-	-	-

JUNTAS JUEGO COMPLETO

APLICACIÓN L4 1.5 > Accent 98-02, Verna 03-06.

ESPEC. Junta De Cabeza Grafito.

INTERCAMBIOS

DC GASKETS	FEL-PRO	OEM	TF VCTOR	VCTOR RENZ
FS-203-ML	-	-	-	-

APLICACIÓN L4 2.5 > H100 93-07.

ESPEC. Junta De Cabeza Lamina Grafitada.

INTERCAMBIOS

DC GASKETS	FEL-PRO	OEM	TF VCTOR	VCTOR RENZ
FS-206-D	-	-	-	-

APLICACIÓN V6 3.3 > Caravan 91-00, Concorde 93-97, Dynasty 90-93, Fifth Avenue 90-93, Grand Caravan 90-00, Grand Voyager 90-00, Imperial 90-91, Intrepid 93-97, New Yorker 90-93, Town & Country 90-00, Vision 93-97, Voyager 91-00.

ESPEC. Junta De Cabeza Grafito.

INTERCAMBIOS

DC GASKETS	FEL-PRO	OEM	TF VCTOR	VCTOR RENZ
FS-254-1G	-	-	-	-

APLICACIÓN V6 3.7 > Commander 06-11, Dakota 06-12, Durango 06-10, Grand Cherokee 06-10, Liberty 06-12, Magnum 06-10, Nitro 07-12, Pickup Ram 06-12, Raider 06-12.

ESPEC. Tapa De Valvulas De Plastico. Junta De Cabeza Multilamina.

INTERCAMBIOS

DC GASKETS	FEL-PRO	OEM	TF VCTOR	VCTOR RENZ
FS-271-1ML	-	-	-	-

APLICACIÓN L4 1.8 > 626 92-97, Mx-5 94-05, Mx-6 92-97, Protege 90-00, L4 2.0 > 626 93-02, Mx-6 93-97, Probe 93-97, Protege 01-03.

ESPEC. Junta De Cabeza Multilamina.

INTERCAMBIOS

DC GASKETS	FEL-PRO	OEM	TF VCTOR	VCTOR RENZ
FS-1112	HS-9711-PT	-	-	-

APLICACIÓN V6 3.0 > 929 88-91, Mpv 89-99.

ESPEC. Junta De Cabeza Multilamina.


INTERCAMBIOS

DC GASKETS	FEL-PRO	OEM	TF VCTOR	VCTOR RENZ
FS-1130	HS-9649-PT1	-	-	-

JUNTAS JUEGO COMPLETO

APLICACIÓN
L4 2.0 > Camry 87-92, Celica 87-89.

ESPEC.
Junta De Cabeza Grafito.




64-FST03SFE
SPQ

INTERCAMBIOS	DC GASKETS	FEL-PRO	OEM	TF VCTOR	VCTOR RENZ
	FS-1322-ML	HS-9468-PT	-	-	-

APLICACIÓN
L4 2.4 > Camry 02-11, Corolla 09-12, Highlander 01-07, Matrix 09-13, Rav4 04-08, Solara 02-08.

ESPEC.
Junta De Cabeza Multilamina.




64-FST02AZFE
SPQ

INTERCAMBIOS	DC GASKETS	FEL-PRO	OEM	TF VCTOR	VCTOR RENZ
	FS-1328-ML	HS-26232-PT	-	-	-

APLICACIÓN
V6 3.4 > 4Runner 96-02, Hilux Pickup 92-99, Land Cruiser 93-04, T100 95-99, Tacoma 95-04, Tundra 99-05.

ESPEC.
Junta De Cabeza Grafito.




64-FST03.4
SPQ

INTERCAMBIOS	DC GASKETS	FEL-PRO	OEM	TF VCTOR	VCTOR RENZ
	FS-1357	HS-9227-PT-1	-	-	-

APLICACIÓN
L4 1.5 > 323 94-99, Protege 95-98.

ESPEC.
Junta De Cabeza Multilamina.




64-FSM4Z5
SPQ

INTERCAMBIOS	DC GASKETS	FEL-PRO	OEM	TF VCTOR	VCTOR RENZ
	-	-	-	-	50162600

APLICACIÓN
V6 3.0 > Sable 96-99, Taurus 96-99.

ESPEC.
Junta De Cabeza Multilamina.



64-FSF03.0
SPQ

INTERCAMBIOS	DC GASKETS	FEL-PRO	OEM	TF VCTOR	VCTOR RENZ
	-	-	-	-	953524VR

APLICACIÓN
V8 4.6 > Crown Victoria 92-12, Expedition 97-04, Explorer 02-05, Grand Marquis 92-12, Mountaineer 02-05, Mustang 96-04, Pickup Lobo 97-08, Pickup Series F 97-10, Town Car 91-11, Van Econoline 97-14.

ESPEC.
Junta De Cabeza Multilamina, Múltiple De Admisión Ventana Cuadrada.




64-FSF04.6-1
SPQ

INTERCAMBIOS	DC GASKETS	FEL-PRO	OEM	TF VCTOR	VCTOR RENZ
	-	-	-	-	953588VR

JUNTAS JUEGO COMPLETO

APLICACIÓN
L4 2.2 > Hiace 85-90, Hilux Pickup 89-93, Van 86-90.

ESPEC.
Junta De Cabeza Grafito.

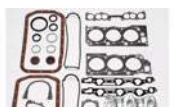


64-FST04Y
SPQ

INTERCAMBIOS	DC GASKETS	FEL-PRO	OEM	TF VCTOR	VCTOR RENZ
	FS-1326-1G	HS-26232-PT	-	-	-

APLICACIÓN
V6 3.0 > 4Runner 88-96, Hilux Pickup 88-95, T100 93-94.

ESPEC.
Junta De Cabeza Grafito.

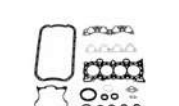


64-FST03.0
SPQ

INTERCAMBIOS	DC GASKETS	FEL-PRO	OEM	TF VCTOR	VCTOR RENZ
	FS-1350	HS-9728-PT	-	-	-

APLICACIÓN
L4 1.6 > Civic 96-00.

ESPEC.
Junta De Cabeza Multilamina.

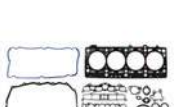


64-FSH016Y5
SPQ

INTERCAMBIOS	DC GASKETS	FEL-PRO	OEM	TF VCTOR	VCTOR RENZ
	FS-1455	HS-9915-PT-1	-	-	-

APLICACIÓN
L4 2.4 > Breeze 96-00, Caravan 97-07, Cirrus 96-00, Grand Caravan 96-00, Grand Voyager 96-00, Sebring 96-98, Stratus 95-00, Voyager 96-00.

ESPEC.
Junta De Cabeza Multilamina.




64-FSCH2.4-1
SPQ

INTERCAMBIOS	DC GASKETS	FEL-PRO	OEM	TF VCTOR	VCTOR RENZ
	-	-	-	-	953458VR

APLICACIÓN
V10 8.0 > Pickup Ram 94-05, Viper 92-02.

ESPEC.
Junta De Cabeza Grafito.




64-FSCH8.0
SPQ

INTERCAMBIOS	DC GASKETS	FEL-PRO	OEM	TF VCTOR	VCTOR RENZ
	-	-	-	-	953575VR

APLICACIÓN
V8 5.4 > Expedition 05-14, Mark Lt 05-09, Navigator 05-14, Pickup Series F 04-11, Pickup Series F Super Duty 05-10.

ESPEC.
Junta De Cabeza Multilamina.



64-FSF05.4-5
SPQ

INTERCAMBIOS	DC GASKETS	FEL-PRO	OEM	TF VCTOR	VCTOR RENZ
	-	-	-	-	953594VR

JUNTAS JUEGO COMPLETO

APLICACIÓN V6 3.5 > Altima 02-07, 135 02-04, Maxima 02-07, Murano 03-07, Quest 04-09.

ESPEC. Junta De Cabeza Multilamina.

64-FSNVQ35-1
SKU

INTERCAMBIOS	DC GASKETS	FEL-PRO	OEM	TF VCTOR	VCTOR RENZ
	-	-	-	-	FGS6045

JUNTAS JUEGO COMPLETO

APLICACIÓN V6 3.0 > Accord 98-02, CI 97-99.

ESPEC. Junta De Cabeza Multilamina.

64-FSHQJ30
SKU

INTERCAMBIOS	DC GASKETS	FEL-PRO	OEM	TF VCTOR	VCTOR RENZ
	-	-	-	-	HS54217

APLICACIÓN L4 1.5 > Accent 02-06, Verna 02-06.

ESPEC. Junta De Cabeza Lamina Grafitada.

64-FSHYL6-2
SKU

INTERCAMBIOS	DC GASKETS	FEL-PRO	OEM	TF VCTOR	VCTOR RENZ
	-	-	-	-	HS54404

APLICACIÓN V6 4.0 > 4Runner 03-15, Fj Cruiser 07-14, Tacoma 05-15, Tundra 05-14.

ESPEC. Junta De Cabeza Multilamina.

64-FSTO4.0
SKU

INTERCAMBIOS	DC GASKETS	FEL-PRO	OEM	TF VCTOR	VCTOR RENZ
	-	-	-	-	HS54462

APLICACIÓN V6 2.7 > Grand Vitara 06-08, XI-7 01-06.

ESPEC. Junta De Cabeza Multilamina.

64-FSSU2.7
SKU

INTERCAMBIOS	DC GASKETS	FEL-PRO	OEM	TF VCTOR	VCTOR RENZ
	-	-	-	-	HS54478A

APLICACIÓN L4 2.3 > Aerio 04-09.

ESPEC. Junta De Cabeza Multilamina.

64-FSSU2.3
SKU

INTERCAMBIOS	DC GASKETS	FEL-PRO	OEM	TF VCTOR	VCTOR RENZ
	-	-	-	-	HS54796

JUNTAS MEDIO JUEGO INFERIOR

APLICACIÓN
V8 6.6 > Cheyenne 07-10, H1 06-06, Pickup Sierra 01-10, Pickup Sierra Hd 01-12, Pickup Silverado 01-10, Pickup Silverado Hd 01-10, Van Express 06-10, Van Savana 06-10.

ESPEC.
Sin Especificación.

64-CSGM6.6D
SPQ

INTERCAMBIOS	AITE	DC GASKETS	FEL-PRO	REFERENTE	VCTOR RENZ
	AT-B-GM-061CS	-	CS26269	-	-

APLICACIÓN
V8 5.0 > Mustang 11-15, Pickup Series F 11-15.

ESPEC.
Sin Especificación.

64-CSF05.0D
SPQ

INTERCAMBIOS	AITE	DC GASKETS	FEL-PRO	REFERENTE	VCTOR RENZ
	AT-B-FT-041-CS	-	CS26550	-	-

APLICACIÓN
V8 4.8 > Cheyenne 99-13, Pickup Sierra 99-13, Pickup Silverado 99-08, Tahoe 00-09, Van Express 03-16, Van Savana 03-16, Van Series G 03-08, Yukon 00-06, V8 5.3 > 9-7X 05-09, Ascender 03-08, Avalanche 02-13, Canyon 09-12, Cheyenne 99-13, Colorado 08-12, Envoy 03-09, Escalade 02-05, Grand Prix 05-08, H3 08-10, Impala 06-09, Lacrosse 08-09, Monte Carlo 06-07, Pickup Sierra 99-15, Pickup Silverado 99-15, Rainier 04-08, Sonora 02-06, Ssr 03-04, Tahoe 00-15, Trailblazer 03-09, Van Express 03-14, Van Savana 03-14, Van Series G 03-08, Van Suburban 00-15, Yukon 00-15.

ESPEC.
Sin Especificación.

64-CSFM5.3
SPQ

INTERCAMBIOS	AITE	DC GASKETS	FEL-PRO	REFERENTE	VCTOR RENZ
	-	LS-175	CS-9284	-	-

APLICACIÓN
L6 4.2 > 9-7X 05-05, Ascender 03-08, Bravada 02-04, Envoy 02-05, Rainier 04-05, Trailblazer 02-05.

ESPEC.
Sin Especificación.

64-CSGM4.2D
SPQ

INTERCAMBIOS	AITE	DC GASKETS	FEL-PRO	REFERENTE	VCTOR RENZ
	-	LS-153	-	-	-

APLICACIÓN
L4 1.6 > Sidekick 89-95, Tracker 89-95.

ESPEC.
Sin Especificación.

64-CSSU1.6
SPQ

INTERCAMBIOS	AITE	DC GASKETS	FEL-PRO	REFERENTE	VCTOR RENZ
	-	-	-	-	-

APLICACIÓN
V8 4.6 > Concours 95-99, Deville 95-99, Eldorado 95-99, Seville 95-99.

ESPEC.
Sin Especificación.

64-CSGM4.6
SPQ

INTERCAMBIOS	AITE	DC GASKETS	FEL-PRO	REFERENTE	VCTOR RENZ
	-	-	-	-	-

JUNTAS MEDIO JUEGO INFERIOR

APLICACIÓN
L4 2.8 > Canyon 04-06, Colorado 04-06, I-280 06-06, L4 2.9 > Canyon 07-12, Colorado 07-12, I-290 07-08, L5 3.5 > Canyon 04-06, Colorado 04-06, H3 06-06, I-350 06-08, L5 3.7 > Canyon 07-12, Colorado 07-12, H3 07-10, I-370 07-08.

ESPEC.
Sin Especificación.

64-CSGM2.8D
SPQ

INTERCAMBIOS	AITE	DC GASKETS	FEL-PRO	REFERENTE	VCTOR RENZ
	AT-B-GM-052-CS	-	CS26335	-	-

APLICACIÓN
V6 4.0 > B4000 01-09, Explorer 97-12, Mountaineer 97-12, Mustang 05-10, Ranger 98-12.

ESPEC.
Sin Especificación.

64-CSF04.0-1
SPQ

INTERCAMBIOS	AITE	DC GASKETS	FEL-PRO	REFERENTE	VCTOR RENZ
	-	LS-337	-	-	953546VR

APLICACIÓN
V6 3.0 > Escape 01-03, Mondeo 01-03, Sable 96-03, Taurus 96-03.

ESPEC.
Sin Especificación.

64-CSF03.0
SPQ

INTERCAMBIOS	AITE	DC GASKETS	FEL-PRO	REFERENTE	VCTOR RENZ
	-	LS-327-1	-	-	-

APLICACIÓN
V6 3.8 > Bonneville 95-99, Camaro 95-99, Eighty Eight 95-99, Firebird 95-99, Grand Prix 97-99, Intrigue 97-99, Lesabre 95-99, Lumina 98-99, Lumina Apv 95-95, Monte Carlo 98-99, Ninety Eight 95-96, Park Avenue 95-99, Regal 95-99, Riviera 95-97, Silhouette 95-95, Trans Sport 95-99.

ESPEC.
Sin Especificación.

64-CSGM3.8-10
SPQ

INTERCAMBIOS	AITE	DC GASKETS	FEL-PRO	REFERENTE	VCTOR RENZ
	-	LS-148	-	-	-

APLICACIÓN
V8 4.6 > Bonneville 04-06, Deville 00-05, Dts 06-12, Eldorado 00-02, Lucerne 06-12, Seville 00-05.

ESPEC.
Sin Especificación.

64-CSGM4.6-1
SPQ

INTERCAMBIOS	AITE	DC GASKETS	FEL-PRO	REFERENTE	VCTOR RENZ
	-	-	-	-	-

APLICACIÓN
L4 2.2 > Alero 00-04, Astra 00-08, Cavalier 02-06, Classic 04-05, Cobalt 05-09, G4 05-06, G5 05-09, Grand Am 02-05, Hhr 06-09, Ion-1 03-05, Ion-2 03-08, Ion-3 03-08, L100 01-02, L200 01-03, L300 04-04, Ls 00-00, Ls1 00-00, Lw1 00-00, Lw200 01-04, Lw300 04-04, Malibu 04-08, Pursuit 05-08, Sunfire 02-06, Vectra 03-08, Vue 02-07, Zafira 02-08.

ESPEC.
Sin Especificación.

64-CSGM2.2E
SPQ

INTERCAMBIOS	AITE	DC GASKETS	FEL-PRO	REFERENTE	VCTOR RENZ
	-	-	-	-	-

JUNTAS MEDIO JUEGO INFERIOR

APLICACIÓN
V6 3.0 > Escape 04-12, Five Hundred 04-08, Freestyle 04-08, Fusion 06-12, Mariner 05-12, Milan 06-12, Mondeo 04-07, Montego 05-08, Sable 04-05, Taurus 04-05.

ESPEC.
Sin Especificacion.

64-CSFO3.0-1
SKU

INTERCAMBIOS	AITE	DC GASKETS	FEL-PRO	REFERENTE	VCTOR RENZ
-	-	-	-	-	-

JUNTAS MEDIO JUEGO INFERIOR

APLICACIÓN
V6 2.8 > 9-3 06-10, Cts 05-08, Srx 10-11, V6 3.0 > Captiva 12-12, Cts 10-14, Equinox 10-12, Lacrosse 10-10, Srx 10-11, Terrain 10-13, V6 3.6 > Acadia 07-16, Ats 13-13, Aura 07-09, Camaro 10-13, Caprice 12-13, Cts 04-13, Enclave 08-16, Equinox 08-13, G6 07-09, G8 08-09, Impala 12-13, Lacrosse 05-13, Malibu 08-12, Outlook 07-10, Rendezvous 04-07, Srx 04-13, Sls 05-11, Terrain 13-13, Torrent 08-09, Traverse 09-16, Vue 08-10, X1-7 07-09, Xts 13-13.

ESPEC.
Sin Especificacion.

64-CSGM3.6D
SKU

INTERCAMBIOS	AITE	DC GASKETS	FEL-PRO	REFERENTE	VCTOR RENZ
AT-B-GM-060	-	-	-	-	CS54661

APLICACIÓN
CHEVROLET, V8 (5.3) 325in OHV 16V. > CHEYENNE SERIES 14-20, SILVERADO SERIES 14-20, SUBURBAN SERIES 14-20, TAHOE 14-20, GMC, YUKON SERIES 14-20

ESPEC.
SIN ESPECIFICACI.

64-CSGM5.3-4
SKU

INTERCAMBIOS	AITE	DC GASKETS	FEL-PRO	REFERENTE	VCTOR RENZ
-	-	-	-	64-HSGM5.3-4	-

APLICACIÓN
V8 3.9 > Ls 00-06, Thunderbird 02-05.

ESPEC.
Sin Especificacion.

64-CSFO3.9D
SKU

INTERCAMBIOS	AITE	DC GASKETS	FEL-PRO	REFERENTE	VCTOR RENZ
-	-	-	CS-26361	-	-

APLICACIÓN
V8 5.7 > 300 05-15, Challenger 09-13, Charger 06-15, Commander 06-10, Grand Cherokee 05-10.

ESPEC.
Sin Especificacion.

64-CSCH5.7-1
SKU

INTERCAMBIOS	AITE	DC GASKETS	FEL-PRO	REFERENTE	VCTOR RENZ
-	-	-	CS26284-1	-	-

APLICACIÓN
V6 3.6 > 200 11-16, 300 11-16, Avenger 11-14, Challenger 11-16, Charger 11-16, Durango 11-15, Grand Caravan 11-16, Grand Cherokee 11-15, Journey 11-16, Pickup Ram 14-16, Promaster 1500 14-14, Promaster 2500 14-14, Promaster 3500 14-14, Routan 11-14, Town & Country 11-16, Wrangler 12-15.

ESPEC.
Sin Especificacion.


64-CSCH3.6D
SKU

INTERCAMBIOS	AITE	DC GASKETS	FEL-PRO	REFERENTE	VCTOR RENZ
AT-B-GM-057-CS	-	-	CS26541,	-	-

JUNTAS MEDIO JUEGO SUPERIOR

APLICACIÓN
V8 7.3 > F53 94-95, F59 88-95, Pickup Series F 88-95, Pickup Series F Super Duty 88-95, Van Econoline 88-95.

ESPEC.
Junta De Cabeza Grafito Vin C/ M/ K.




INTERCAMBIOS

AITE	DC GASKETS	FEL-PRO	VCTOR RENZ	N/A
-	HS-396-2G	HS-9047-PT	-	HS5869

APLICACIÓN
V6 4.0 > Caravan 08-08, Grand Caravan 08-10, Nitro 07-12, Pacifica 07-10, Town & Country 08-10.

ESPEC.
Junta De Cabeza Multilamina.




INTERCAMBIOS

AITE	DC GASKETS	FEL-PRO	VCTOR RENZ	N/A
-	-	HS-26368-PT	-	HS54372A

APLICACIÓN
V8 5.4 > Blackwood 02-02, Navigator 99-04.

ESPEC.
Junta De Cabeza Multilamina.



INTERCAMBIOS

AITE	DC GASKETS	FEL-PRO	VCTOR RENZ	N/A
-	-	HS-9790-PT14	-	HS54232

APLICACIÓN
V6 3.8 > Amanti 07-09, Azera 06-12, Borrego 09-09, Entourage 07-12, Genesis 09-14, Sedona 06-11, Sorento 07-09, Veracruz 07-12.

ESPEC.
Junta De Cabeza Multilamina.



INTERCAMBIOS

AITE	DC GASKETS	FEL-PRO	VCTOR RENZ	N/A
AT-B-HY-025-F	-	-	-	-

APLICACIÓN
L4 1.6 > A1 11-15, A3 09-13, Altea 10-15, Golf 09-13, Ibiza 09-15, Jetta 09-10, Leon 10-12, Polo 09-15, Toledo 12-15, Touran 10-15.

ESPEC.
Junta De Cabeza Multilamina.




INTERCAMBIOS

AITE	DC GASKETS	FEL-PRO	VCTOR RENZ	N/A
AT-B-VO-052	-	-	-	-

APLICACIÓN
VOLKSWAGEN, L4 (2.0) 120in TURBO DIESEL DOHC 16V. > AMAROK 10-13, BEETLE 11-13, CRAFTER 11-13, CRAFTER 4motion 11-13, GOLF 08-13, GOLF 4motion 09-12, JETTA 08-13, MULTIVAN 09-13, PASSAT 08-14, PASSAT 4motion 12-14, TIGUAN 08-13, TIGUAN 4motion 07-13, TOURAN 08-11, TRANSPORTER 09-13

ESPEC.
JUNTA DE CABEZA MULTILAMINA




INTERCAMBIOS

AITE	DC GASKETS	FEL-PRO	VCTOR RENZ	N/A
AT-B-VO-075	-	-	-	-

JUNTAS MEDIO JUEGO SUPERIOR

APLICACIÓN
L4 2.2 > Alero 00-04, Astra 00-06, Cavalier 02-06, Classic 04-05, Cobalt 05-06, G4 05-06, G5 05-06, Grand Am 02-05, Hhr 06-06, Ion-1 03-05, Ion-2 03-06, Ion-3 03-03, L100 01-02, L200 01-03, L300 04-04, Ls 00-00, Lst 00-00, Lw1 00-00, Lw200 01-04, Lw300 04-04, Malibu 04-06, Pursuit 05-06, Sunfire 02-06, Vectra 03-06, Vue 02-06, Zafira 02-06.

ESPEC.
Junta De Cabeza Multilamina.




INTERCAMBIOS

AITE	DC GASKETS	FEL-PRO	VCTOR RENZ	N/A
-	-	HS-26223-PT	-	HS54440

APLICACIÓN
V6 3.0 > Outlander 07-16.

ESPEC.
Junta De Cabeza Multilamina.




INTERCAMBIOS

AITE	DC GASKETS	FEL-PRO	VCTOR RENZ	N/A
-	-	HS-26410-PT	-	HS54830

APLICACIÓN
L4 2.0 > Transit 15-21.

ESPEC.
Junta De Cabeza Multilamina.




INTERCAMBIOS

AITE	DC GASKETS	FEL-PRO	VCTOR RENZ	N/A
AT-B-FI-082	-	-	-	-

APLICACIÓN
L5 2.5 > Beetle 05-14, Jetta 05-15.

ESPEC.
Junta De Cabeza Multilamina.




INTERCAMBIOS

AITE	DC GASKETS	FEL-PRO	VCTOR RENZ	N/A
AT-B-VO-045	-	-	-	-

APLICACIÓN
L5 2.5 > Multivan 03-09, Transporter 03-09.

ESPEC.
Junta De Cabeza Multilamina.

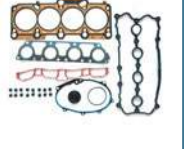


INTERCAMBIOS

AITE	DC GASKETS	FEL-PRO	VCTOR RENZ	N/A
AT-B-VO-061(A)	-	-	-	-

APLICACIÓN
L4 2.0 > A3 03-08, A4 02-04, Altea 04-09, Eos 06-08, Golf 05-08, Jetta 05-10, Leon 05-10, Passat 05-10, Toledo 04-09, Touran 05-07.

ESPEC.
Junta De Cabeza Multilamina.



INTERCAMBIOS

AITE	DC GASKETS	FEL-PRO	VCTOR RENZ	N/A
AT-B-VO-059	-	-	-	-

JUNTAS MEDIO JUEGO SUPERIOR

APLICACIÓN
L4 1.6 > 207 09-15, 308 07-13, 508 09-16, 3008 08-13, 5008 09-16, C-Max 10-18, Focus 10-18, Grand C-Max 10-18.

ESPEC.
Junta De Cabeza Multilamina.

64-HSPEDVDT-1
SKU

INTERCAMBIOS	AITE	DC GASKETS	FEL-PRO	VCTOR RENZ	N/A
	AT-B-PE-041	-	-	-	-

APLICACIÓN
L6 5.9 > Pickup Ram 03-09.

ESPEC.
Junta De Cabeza Multilamina.

64-HSCH5.9D-2
SKU

INTERCAMBIOS	AITE	DC GASKETS	FEL-PRO	VCTOR RENZ	N/A
	AT-B-GM-024A	-	HS26218PT	-	-

APLICACIÓN
L6 3.2 > Lr2 08-12, S80 07-14, V70 08-09, Xc70 08-10, Xc90 07-09.

ESPEC.
Junta De Cabeza Multilamina.

64-HSV03.2D
SKU

INTERCAMBIOS	AITE	DC GASKETS	FEL-PRO	VCTOR RENZ	N/A
	AT-B-VL-008	-	HS26602PT	-	-

APLICACIÓN
V8 6.6 > C4500 Kodiak 03-04, C4500 Topkick 03-04, C5500 Kodiak 03-04, C5500 Topkick 03-04, Pickup Sierra 01-04, Pickup Sierra Hd 01-04, Pickup Silverado 01-04, Pickup Silverado Hd 01-05.

ESPEC.
Junta De Cabeza Multilamina.

64-HSGM6.6D
SKU

INTERCAMBIOS	AITE	DC GASKETS	FEL-PRO	VCTOR RENZ	N/A
	AT-B-GM-061	-	HSU26269	-	-

APLICACIÓN
L4 2.4 > 200 15-15, Cherokee 14-15, Dart 13-15, Promaster City 15-15, Renegade 15-15.

ESPEC.
Junta De Cabeza Multilamina.

64-HSCH2.4-6
SKU

INTERCAMBIOS	AITE	DC GASKETS	FEL-PRO	VCTOR RENZ	N/A
	AT-B-GM-092	-	-	-	-

APLICACIÓN
L4 2.0 > Edge 13-14, Escape 13-16, Explorer 12-15, Focus 13-15, Fusion 13-16, Mkc 15-16, S60 12-16, S80 14-16, Taurus 13-15, V60 13-16, Xc60 12-15, Xc70 15-15, Xc90 16-16.

ESPEC.
Junta De Cabeza Multilamina.

64-HSFO2.0DE
SKU

INTERCAMBIOS	AITE	DC GASKETS	FEL-PRO	VCTOR RENZ	N/A
	AT-B-FT-031	-	-	-	-

JUNTAS MEDIO JUEGO SUPERIOR

APLICACIÓN
L4 1.4 > A1 12-18, A3 12-20, Alhambra 15-20, Altea 16-20, Beetle 14-20, Caddy 15-20, Golf 14-20, Ibiza 13-17, Jetta 14-20, Leon 14-18, Passat 14-20, Polo 12-20, Q2 16-20, Q3 16-18, Tiguan 15-18, Toledo 14-18, Touran 15-18.

ESPEC.
Junta De Cabeza Multilamina.

64-HSVW1.4D-1
SKU

INTERCAMBIOS	AITE	DC GASKETS	FEL-PRO	VCTOR RENZ	N/A
	AT-B-VO-089	-	-	-	-

APLICACIÓN
V8 6.6 > C4500 Kodiak 06-07, C4500 Topkick 06-07, C5500 Kodiak 06-07, C5500 Topkick 06-07, Cheyenne 07-10, H1 06-06, Pickup Sierra 04-10, Pickup Sierra Hd 04-10, Pickup Silverado 04-10, Pickup Silverado Hd 04-10, Van Express 06-10, Van Savana 06-10.

ESPEC.
Junta De Cabeza Multilamina.

64-HSGM6.6D-1
SKU

INTERCAMBIOS	AITE	DC GASKETS	FEL-PRO	VCTOR RENZ	N/A
	AT-B-GM-081	-	HSU26269I	-	-

APLICACIÓN
L6 6.7 > Pickup Ram 07-16, Ram 4500 10-16, Ram 5500 08-16.

ESPEC.
Junta De Cabeza Multilamina.

64-HSCH6.7D
SKU

INTERCAMBIOS	AITE	DC GASKETS	FEL-PRO	VCTOR RENZ	N/A
	AT-B-GM-077	-	HS26679PT,	-	-

APLICACIÓN
V6 3.6 > Acadia 09-13, Enclave 09-13, Outlook 09-10, Traverse 09-13.

ESPEC.
Junta De Cabeza Multilamina.

64-HSGM3.6D-4
SKU

INTERCAMBIOS	AITE	DC GASKETS	FEL-PRO	VCTOR RENZ	N/A
	AT-B-GM-056A	-	-	-	-

APLICACIÓN
L3 1.0 > Fortwo 08-15.

ESPEC.
Junta De Cabeza Multilamina.

64-HSME1.0
SKU

INTERCAMBIOS	AITE	DC GASKETS	FEL-PRO	VCTOR RENZ	N/A
	AT-B-BE-046	-	-	-	-

APLICACIÓN
L3 1.0 > B-Max 12-18, C-Max 12-18, Ecosport 13-18, Fiesta 13-18, Focus 12-18, Mondeo 13-18, Transit 14-18.

ESPEC.
Junta De Cabeza Multilamina.


64-HSFO1.0D-1
SKU

INTERCAMBIOS	AITE	DC GASKETS	FEL-PRO	VCTOR RENZ	N/A
	AT-B-FT-060	-	-	-	-

JUNTAS MEDIO JUEGO SUPERIOR

APLICACIÓN
V8 6.2 > Escalade 15-21, Pickup Sierra 14-21, Pickup Silverado 14-18, Sierra 14-18, Yukon 14-21.

ESPEC.
Junta De Cabeza Multilamina.




64-HSGM6.2-1
SPQ

INTERCAMBIOS	AITE	DC GASKETS	FEL-PRO	VCTOR RENZ	N/A
	AT-B-GM-103	-	-	-	-

JUNTAS MEDIO JUEGO SUPERIOR

APLICACIÓN
V6 3.6 > Acadia 17-22, AIs 16-19, Blazer 19-22, Camaro 16-22, Canyon 17-21, Colorado 17-21, C16 16-19, Cts 16-19, Lacrosse 17-19, Regal 18-20, X15 17-22.

ESPEC.
Junta De Cabeza Multilamina.



64-HSGM3.6D-5
SPQ

INTERCAMBIOS	AITE	DC GASKETS	FEL-PRO	VCTOR RENZ	N/A
	AT-B-GM-118	-	-	-	-

APLICACIÓN
L4 1.2 > Fiesta 08-16.

ESPEC.
Junta De Cabeza Multilamina.



64-HSF01.2D
SPQ

INTERCAMBIOS	AITE	DC GASKETS	FEL-PRO	VCTOR RENZ	N/A
	AT-B-FT-035	-	-	-	-

APLICACIÓN
L4 1.4 > Bravo 07-13, Grande Punto 07-12, Punto 07-13.

ESPEC.
Junta De Cabeza Multilamina..




64-HSF1.4D
SPQ

INTERCAMBIOS	AITE	DC GASKETS	FEL-PRO	VCTOR RENZ	N/A
	-	-	-	-	-

APLICACIÓN
L4 1.6 > 207 08-14, 208 12-20, 308 09-20, 408 11-20, 508 11-20, 3008 16-20, 5008 17-20, 116l 11-15, 118l 11-15, 316l 12-16, 320l 12-16, Cooper 07-13, Rcz 11-20.

ESPEC.
Junta De Cabeza Multilamina.




64-HSVW1.6-2
SPQ

INTERCAMBIOS	AITE	DC GASKETS	FEL-PRO	VCTOR RENZ	N/A
	-	-	-	-	-

APLICACIÓN
L4 1.2 > A1 11-15, A3 10-13, Altea 10-15, Beetle 11-15, Caddy 10-15, Golf 08-15, Ibiza 10-15, Leon 10-12, Polo 09-15, Toledo 12-15, Touran 10-15.

ESPEC.
Junta De Cabeza Multilamina.




64-HSVW1.2
SPQ

INTERCAMBIOS	AITE	DC GASKETS	FEL-PRO	VCTOR RENZ	N/A
	AT-B-VO-066	-	-	-	-

APLICACIÓN
L4 1.2 > A3 13-15, Golf 13-15, Leon 13-15.

ESPEC.
Junta De Cabeza Multilamina.




64-HSVW1.2D-1
SPQ

INTERCAMBIOS	AITE	DC GASKETS	FEL-PRO	VCTOR RENZ	N/A
	AT-B-VO-067	-	-	-	-

APLICACIÓN
L4 1.6 > Fiesta 11-13, Ikon 12-15.

ESPEC.
Junta De Cabeza Multilamina.



64-HSF01.6D-1
SPQ

INTERCAMBIOS	AITE	DC GASKETS	FEL-PRO	VCTOR RENZ	N/A
	AT-B-FT-026	-	-	-	-

APLICACIÓN
L4 2.4 > Caravan 01-01, Sebring 01-01, Stratus 01-01, Voyager 01-01.

ESPEC.
Junta De Cabeza Multilamina.




64-HSCH2.4-3
SPQ

INTERCAMBIOS	AITE	DC GASKETS	FEL-PRO	VCTOR RENZ	N/A
	-	-	-	-	-

APLICACIÓN
V6 3.6 > 200 11-16, 300 11-16, Avenger 11-14, Challenger 11-16, Charger 11-16, Durango 11-15, Grand Caravan 11-16, Grand Cherokee 11-15, Journey 11-16, Pickup Ram 14-16, Promaster 1500 14-14, Promaster 2500 14-14, Promaster 3500 14-14, Routan 11-14, Town & Country 11-16, Wrangler 12-15.

ESPEC.
Junta De Cabeza Multilamina Izquierda-Derecha.




64-HSCH3.6D
SPQ

INTERCAMBIOS	AITE	DC GASKETS	FEL-PRO	VCTOR RENZ	N/A
	AT-B-GM-057	-	HS26541PT	-	-

APLICACIÓN
V8 5.7 > 300 09-16, 300C 09-16, Aspen 09-10, Challenger 09-16, Charger 09-16, Commander 09-10, Durango 09-15, Grand Cherokee 09-15, Magnum 09-10, Pickup Ram 09-14.

ESPEC.
Junta De Cabeza Multilamina Izquierda-Derecha.




64-HSCH5.7-1
SPQ

INTERCAMBIOS	AITE	DC GASKETS	FEL-PRO	VCTOR RENZ	N/A
	AT-B-GM-063	-	HS26423PT	-	-

APLICACIÓN
L4 2.4 > 200 11-13, Avenger 08-13, Caliber 06-12, Compass 07-13, Journey 09-13, Patriot 07-13, Sebring 07-10.

ESPEC.
Junta De Cabeza Multilamina.



64-HSCH2.4-2
SPQ

INTERCAMBIOS	AITE	DC GASKETS	FEL-PRO	VCTOR RENZ	N/A
	-	-	26332-PT	-	-

JUNTAS MEDIO JUEGO SUPERIOR

APLICACIÓN
V8 4.6 > Bonneville 04-06, Deville 00-05, Dts 06-12, Eldorado 00-02, Lucerne 06-12, Seville 00-05.

ESPEC.
Junta De Cabeza Grafito.

64-HSGM4.6-1
SKU

INTERCAMBIOS	AITE	DC GASKETS	FEL-PRO	VCTOR RENZ	N/A
-	-	-	HS-26150-PT-2	-	-

APLICACIÓN
V8 5.3 > Grand Prix 05-08, Impala 06-09, Lacrosse 08-09, Monte Carlo 06-07.

ESPEC.
Junta De Cabeza Multilamina.

64-HSGM5.3-3
SKU

INTERCAMBIOS	AITE	DC GASKETS	FEL-PRO	VCTOR RENZ	N/A
-	-	-	HS-26190-PT-3	-	-

APLICACIÓN
L4 2.8 > Canyon 04-06, Colorado 04-06, I-280 06-06.

ESPEC.
Junta De Cabeza Multilamina.

64-HSGM2.8D
SKU

INTERCAMBIOS	AITE	DC GASKETS	FEL-PRO	VCTOR RENZ	N/A
-	-	-	HS-26335-PT	-	-

APLICACIÓN
L5 3.7 > Canyon 07-12, Colorado 07-12, H3 07-10, I-370 07-08.

ESPEC.
Junta De Cabeza Multilamina.

64-HSGM3.7D
SKU

INTERCAMBIOS	AITE	DC GASKETS	FEL-PRO	VCTOR RENZ	N/A
-	-	-	HS-26390-PT	-	-

APLICACIÓN
V8 5.0 > Mustang 11-15, Pickup Lobo 11-15, Pickup Series F 11-15.

ESPEC.
Junta De Cabeza Multilamina.

64-HSF05.0D
SKU

INTERCAMBIOS	AITE	DC GASKETS	FEL-PRO	VCTOR RENZ	N/A
-	AT-B-FT-041	-	HS-26550PT	-	-

APLICACIÓN
L4 2.4 > Pt Cruiser 02-09.

ESPEC.
Junta De Cabeza Multilamina.

64-HSCH2.4-1
SKU

INTERCAMBIOS	AITE	DC GASKETS	FEL-PRO	VCTOR RENZ	N/A
-	-	-	-	-	-

JUNTAS MEDIO JUEGO SUPERIOR

APLICACIÓN
V8 5.3 > 9-7X 05-08, Avalanche 07-08, Cheyenne 07-08, Envoy 05-08, H3 08-08, Pickup Sierra 05-08, Pickup Silverado 05-08, Rainier 05-08, Trailblazer 05-08, Van Express 07-08.

ESPEC.
Junta De Cabeza Multilamina.

64-HSGM5.3-2
SKU

INTERCAMBIOS	AITE	DC GASKETS	FEL-PRO	VCTOR RENZ	N/A
-	-	-	HS-26190-PT-2	-	-

APLICACIÓN
V6 3.5 > Aurora 01-02, Intrigue 99-02.

ESPEC.
Junta De Cabeza Grafito.

64-HSGM3.5DN
SKU

INTERCAMBIOS	AITE	DC GASKETS	FEL-PRO	VCTOR RENZ	N/A
-	-	-	HS-26230-PT-1	-	-

APLICACIÓN
L5 3.5 > Canyon 04-06, Colorado 04-06, H3 06-06, I-350 06-08.

ESPEC.
Junta De Cabeza Multilamina.

64-HSGM3.5D
SKU

INTERCAMBIOS	AITE	DC GASKETS	FEL-PRO	VCTOR RENZ	N/A
-	-	-	HS-26336-PT	-	-

APLICACIÓN
V8 4.6 > Continental 95-02, Mustang 96-04.

ESPEC.
Sin Especificacion.

64-HSF04.6D
SKU

INTERCAMBIOS	AITE	DC GASKETS	FEL-PRO	VCTOR RENZ	N/A
-	-	-	HS-9790-PT-6	-	-

APLICACIÓN
L4 2.0 > Edge 16-22, Escape 16-22, Fusion 16-20, Mkc 16-20, Mkz 16-20.

ESPEC.
Junta De Cabeza Multilamina.

64-HSF02.0D-4
SKU

INTERCAMBIOS	AITE	DC GASKETS	FEL-PRO	VCTOR RENZ	N/A
-	-	-	-	-	-

APLICACIÓN
V8 5.3 > Cheyenne 14-20, Pickup Silverado 14-20, Tahoe 14-20, Van Suburban 14-20, Yukon 14-20.

ESPEC.
Multilamina.

64-HSGM5.3-4
SKU


INTERCAMBIOS	AITE	DC GASKETS	FEL-PRO	VCTOR RENZ	N/A
-	-	-	-	-	-

JUNTAS MEDIO JUEGO SUPERIOR

APLICACIÓN
V6 3.6 > Acadia 09-16, Camaro 10-15, Caprice 12-12, Cts 08-11, Endave 08-16, Lacrosse 09-11, Outlook 09-10, Srx 10-12, Sls 08-11, Traverse 09-16.

ESPEC.
Junta De Cabeza Multilamina.

64-HSQM3.6D-3
SPQ




INTERCAMBIOS	AITE	DC GASKETS	FEL-PRO	VCTOR RENZ	N/A
-	-	-	-	-	-

APLICACIÓN
V6 3.8 > Caravan 01-04, Grand Caravan 01-04, Grand Voyager 01-03, Town & Country 01-04, Voyager 01-03.

ESPEC.
Junta De Cabeza Multilamina.

64-HSCH3.8
SPQ



INTERCAMBIOS	AITE	DC GASKETS	FEL-PRO	VCTOR RENZ	N/A
-	-	-	-	-	HS54325

APLICACIÓN
L4 1.6 > 500X 15-18, Cooper 04-07, Grand Siena 12-18, Neon 17-17, One 01-07, Palio 11-17, Palio Adventure 11-16, Ram 700 15-19, Renegade 14-18, Siena 11-12, Strada 12-16, Vision 12-18.

ESPEC.
Junta De Cabeza Multilamina.

64-HSBW1.6MINI
SPQ




INTERCAMBIOS	AITE	DC GASKETS	FEL-PRO	VCTOR RENZ	N/A
-	-	-	-	-	HS54338

APLICACIÓN
V6 3.5 > Edge 07-09, Flex 09-09, Mlx 07-09, Mlx 07-09, Sable 08-09, Taurus 08-09.

ESPEC.
Junta De Cabeza Multilamina.

64-HSF03.5D
SPQ




INTERCAMBIOS	AITE	DC GASKETS	FEL-PRO	VCTOR RENZ	N/A
-	-	-	-	-	HS54658

APLICACIÓN
L6 3.0 > 325i 06-07, 325Xi 06-07, 330i 06-06, 330Xi 06-06, 525Xi 06-07, 530i 06-07, 530Xi 06-07, Z4 06-07.

ESPEC.
Junta De Cabeza Multilamina.

64-HSBWM52-1
SPQ




INTERCAMBIOS	AITE	DC GASKETS	FEL-PRO	VCTOR RENZ	N/A
-	AT-B-BM-017(A)	-	-	-	HS54731

APLICACIÓN
V8 4.4 > 545i 04-05, 645Ci 04-05, 745i 02-05, 745Li 02-05, Alpina B7 07-08, X5 04-07.

ESPEC.
Junta De Cabeza Multilamina.

64-HSBWN62
SPQ




INTERCAMBIOS	AITE	DC GASKETS	FEL-PRO	VCTOR RENZ	N/A
-	AT-B-BM-020	-	-	-	HS54868

JUNTAS MEDIO JUEGO SUPERIOR

APLICACIÓN
L5 2.7 > Clase C 00-04, Sprinter 00-07, Sprinter 2500 03-07, Sprinter 3500 03-07.

ESPEC.
Junta De Cabeza Multilamina.

64-HSME2.7D
SPQ

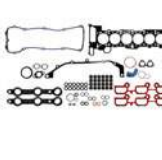


INTERCAMBIOS	AITE	DC GASKETS	FEL-PRO	VCTOR RENZ	N/A
-	-	-	-	-	54429

APLICACIÓN
L6 2.8 > 328Ci 00-00, 328i 95-02, 328ic 96-02, 328is 96-02, 528i 95-02, 528it 98-00, 728i 95-01, Z3 97-02.

ESPEC.
Junta De Cabeza Multilamina.

64-HSBWM52
SPQ




INTERCAMBIOS	AITE	DC GASKETS	FEL-PRO	VCTOR RENZ	N/A
-	-	-	-	-	HS54414

APLICACIÓN
Vr6 3.2 > Golf 04-08, Multivan 04-04, Touareg 04-06, Transporter 03-03.

ESPEC.
Multilamina.

64-HSVW3.2D
SPQ




INTERCAMBIOS	AITE	DC GASKETS	FEL-PRO	VCTOR RENZ	N/A
-	-	-	-	-	HS54629

APLICACIÓN
L5 2.5 > S60 03-09, V70 03-07, Xc70 03-07, Xc90 03-06.

ESPEC.
Junta De Cabeza Multilamina.

64-HSV02.5D
SPQ




INTERCAMBIOS	AITE	DC GASKETS	FEL-PRO	VCTOR RENZ	N/A
-	AT-B-VL-006	-	-	-	HS54546

APLICACIÓN
L6 3.0 > 125i 08-12, 128i 08-13, 130i 08-12, 328i 07-13, 328Xi 07-13, 528i 08-12, 528Xi 08-12, X3 07-12, X5 07-10, Z4 08-12.

ESPEC.
Junta De Cabeza Multilamina.

64-HSBWM52-2
SPQ




INTERCAMBIOS	AITE	DC GASKETS	FEL-PRO	VCTOR RENZ	N/A
-	AT-B-BM-018(A)	-	-	-	HS54731A

APLICACIÓN
L4 1.8 > Caliber 07-08, L4 2.0 > Avenger 08-10, Caliber 08-10, Compass 07-10, Patriot 07-10.

ESPEC.
Junta De Cabeza Multilamina.

64-HSCH1.8I/2.0
SPQ



INTERCAMBIOS	AITE	DC GASKETS	FEL-PRO	VCTOR RENZ	N/A
-	-	-	-	-	-

JUNTAS MEDIO JUEGO SUPERIOR

APLICACIÓN
V8 4.7 > Aspen 07-09, Commander 06-10, Dakota 00-12, Durango 00-10, Grand Cherokee 99-09, Magnum 00-10, Pickup Ram 00-13, Raider 06-08.

ESPEC.
Junta De Cabeza Multilamina.

64-HSCH4.7-1
SKU

INTERCAMBIOS	AITE	DC GASKETS	FEL-PRO	VCTOR RENZ	N/A
-	-	-	-	-	-

APLICACIÓN
V8 6.1 > 300C 05-10, Challenger 08-12, Charger 06-12, Grand Cherokee 06-10, Magnum 06-08.

ESPEC.
Junta De Cabeza Multilamina.

64-HSCH6.1
SKU

INTERCAMBIOS	AITE	DC GASKETS	FEL-PRO	VCTOR RENZ	N/A
-	-	-	-	-	-

APLICACIÓN
L4 2.3 > B2300 01-03, Ranger 01-03.

ESPEC.
Junta De Cabeza De Multilamina.

64-HSFO2.3D-3
SKU

INTERCAMBIOS	AITE	DC GASKETS	FEL-PRO	VCTOR RENZ	N/A
-	-	-	-	-	-

APLICACIÓN
V6 3.0 > Escape 01-04, Five Hundred 04-04, Freestyle 04-04, Ls 01-04, Mazda 6 03-04, Mondeo 01-04, Mpv 02-04, Sable 01-04, Taurus 01-04, Tribute 01-04.

ESPEC.
Junta De Cabeza Multilamina.

64-HSFO3.0-2
SKU

INTERCAMBIOS	AITE	DC GASKETS	FEL-PRO	VCTOR RENZ	N/A
-	-	-	-	-	-

APLICACIÓN
V6 3.8 > Cougar 96-97, Mustang 96-97, Thunderbird 96-97.

ESPEC.
Sin Especificacion.

64-HSFO3.8M
SKU

INTERCAMBIOS	AITE	DC GASKETS	FEL-PRO	VCTOR RENZ	N/A
-	-	-	-	-	-

APLICACIÓN
V8 4.6 > Explorer 06-10, Mountaineer 06-10, Mustang 05-10, Pickup Series F 09-11.

ESPEC.
Sin Especificacion.

64-HSFO4.6-6
SKU

INTERCAMBIOS	AITE	DC GASKETS	FEL-PRO	VCTOR RENZ	N/A
-	-	-	-	-	-

JUNTAS MEDIO JUEGO SUPERIOR

APLICACIÓN
L6 5.9 > Pickup Ram 94-09, Pickup Series D 89-93, Pickup Series W 89-93.

ESPEC.
Junta De Cabeza Lamina Grafitada.

64-HSCH5.9D-1
SKU

INTERCAMBIOS	AITE	DC GASKETS	FEL-PRO	VCTOR RENZ	N/A
-	-	-	-	-	-

APLICACIÓN
V8 6.4 > 300 12-14, Challenger 11-20, Charger 12-20, Durango 18-20, Grand Cherokee 12-20.

ESPEC.
Junta De Cabeza Multilamina.

64-HSCH6.4
SKU

INTERCAMBIOS	AITE	DC GASKETS	FEL-PRO	VCTOR RENZ	N/A
-	-	-	-	-	-

APLICACIÓN
V6 3.0 > Escape 05-12, Five Hundred 05-08, Freestyle 05-08, Fusion 06-12, Ls 05-05, Mariner 05-12, Mazda 6 05-08, Milan 06-12, Mondeo 05-07, Montego 05-08, Mpv 05-06, Sable 05-05, Taurus 05-05, Tribute 05-12, Zephyr 06-06.

ESPEC.
Junta De Cabeza Multilamina.

64-HSFO3.0-1
SKU

INTERCAMBIOS	AITE	DC GASKETS	FEL-PRO	VCTOR RENZ	N/A
-	-	-	-	-	-

APLICACIÓN
V6 3.8 > Windstar 97-98.

ESPEC.
Sin Especificacion.

64-HSFO3.8
SKU

INTERCAMBIOS	AITE	DC GASKETS	FEL-PRO	VCTOR RENZ	N/A
-	-	-	-	-	-

APLICACIÓN
V8 3.9 > Ls 00-06, Thunderbird 02-05.

ESPEC.
Junta De Cabeza Multilamina.

64-HSFO3.9D
SKU

INTERCAMBIOS	AITE	DC GASKETS	FEL-PRO	VCTOR RENZ	N/A
-	-	-	-	-	-

APLICACIÓN
V8 5.4 > Expedition 05-06, Mark LT 05-06, Navigator 05-06, Pickup Series F 05-06, Pickup Series F Super Duty 05-06.

ESPEC.
Junta De Cabeza Multilamina.

64-HSFO5.4-5
SKU

INTERCAMBIOS	AITE	DC GASKETS	FEL-PRO	VCTOR RENZ	N/A
-	-	-	-	-	-

JUNTAS MEDIO JUEGO SUPERIOR

APLICACIÓN
V6 5.4 > Expedition 07-14, Mark Lt 07-09, Navigator 07-14, Pickup Series F 07-11, Pickup Series F Super Duty 07-10.

ESPEC.
Junta De Cabeza Multilamina Vin 5.

64-HSF05.4-6
SPQ

INTERCAMBIOS	AITE	DC GASKETS	FEL-PRO	VCTOR RENZ	N/A
-	-	-	-	-	-

JUNTAS MEDIO JUEGO SUPERIOR

APLICACIÓN
L4 2.2 > Astra 07-08, Cobalt 07-08, G5 07-08, Hhr 07-12, Ion-2 07-08, Ion-3 07-07, Malibu 07-08, Pursuit 07-08, Vectra 07-08, Vue 07-07, Zafira 07-08.

ESPEC.
Junta De Cabeza Multilamina.

64-HSGM2.2E-1
SPQ

INTERCAMBIOS	AITE	DC GASKETS	FEL-PRO	VCTOR RENZ	N/A
-	-	-	-	-	-

APLICACIÓN
L4 2.9 > Canyon 07-12, Colorado 07-12, I-290 07-08.

ESPEC.
Junta De Cabeza Multilamina.

64-HSGM2.9D
SPQ

INTERCAMBIOS	AITE	DC GASKETS	FEL-PRO	VCTOR RENZ	N/A
-	-	-	-	-	-

APLICACIÓN
V6 3.0 > 9-5 00-03, Catera 00-02, L300 01-06, Ls2 00-02, Lw2 00-00, Lw300 01-04, Vue 02-03.

ESPEC.
Junta De Cabeza Grafito.

64-HSGM3.0
SPQ

INTERCAMBIOS	AITE	DC GASKETS	FEL-PRO	VCTOR RENZ	N/A
-	-	-	-	-	-

APLICACIÓN
V6 3.6 > Aura 07-08, Captiva 08-08, Cls 04-08, Equinox 08-08, G6 07-08, G8 08-08, Lacrosse 05-08, Malibu 08-08, Rendezvous 04-06, Srx 04-08, Sts 05-08, Torrent 08-08, Vue 08-08.

ESPEC.
Multiple De Escape Con Deflector De Calor.

64-HSGM3.6D
SPQ

INTERCAMBIOS	AITE	DC GASKETS	FEL-PRO	VCTOR RENZ	N/A
-	-	-	-	-	-

APLICACIÓN
V6 3.6 > Acadia 07-08, Enclave 08-08, Outlook 07-08.

ESPEC.
Sin Especificacion.

64-HSGM3.6D-1
SPQ

INTERCAMBIOS	AITE	DC GASKETS	FEL-PRO	VCTOR RENZ	N/A
-	-	-	-	-	-

APLICACIÓN
V6 1.8 > Mx-3 92-94.

ESPEC.
Junta De Cabeza Multilamina.

64-HSMAK8
SPQ

INTERCAMBIOS	AITE	DC GASKETS	FEL-PRO	VCTOR RENZ	N/A
-	-	-	-	-	-

APLICACIÓN
L4 2.0 > Lancer 08-11, Outlander 11-11.

ESPEC.
Junta De Cabeza Multilamina.

64-HSM4811
SPQ

INTERCAMBIOS	AITE	DC GASKETS	FEL-PRO	VCTOR RENZ	N/A
-	-	-	-	-	-

APLICACIÓN
L4 2.4 > Lancer 09-12, Outlander 08-14.

ESPEC.
Junta De Cabeza Multilamina.

64-HSM14812
SPQ

INTERCAMBIOS	AITE	DC GASKETS	FEL-PRO	VCTOR RENZ	N/A
-	-	-	-	-	-

APLICACIÓN
H4 2.5 > 9-2X 06-06, Forester 06-13, Impreza 06-16, Legacy 06-12.

ESPEC.
Juntas De Cabeza Multilamina.

64-HSB2.5D-1
SPQ

INTERCAMBIOS	AITE	DC GASKETS	FEL-PRO	VCTOR RENZ	N/A
-	-	-	-	-	-

APLICACIÓN
L4 1.4 > Swift 12-17.

ESPEC.
Junta De Cabeza Multilamina.

64-HSSUK14B
SPQ

INTERCAMBIOS	AITE	DC GASKETS	FEL-PRO	VCTOR RENZ	N/A
-	-	-	-	-	-

APLICACIÓN
L3 1.0 > Ibiza 15-17, Mii 11-20, Polo 14-17, Up 14-17.

ESPEC.
Junta De Cabeza Multilamina.

64-HSVWLO
SPQ

INTERCAMBIOS	AITE	DC GASKETS	FEL-PRO	VCTOR RENZ	N/A
-	-	-	-	-	-

JUNTAS MEDIO JUEGO SUPERIOR

APLICACIÓN
V8 6.2 > Blazer 82-93, Jimmy 82-93, Pickup Series C 82-93, Pickup Series K 82-93, Pickup Series R 87-91, Pickup Series V 87-91, Suburban Series C 82-93, Suburban Series K 82-86, Suburban Series R 87-91, Suburban Series V 87-91, Van Series G 83-93, Van Series P 82-93, V8 6.5 > Blazer 94-94, H1 02-05, Hummer 95-01, Jimmy 94-94, Pickup Series C 92-02, Pickup Series K 92-02, Pickup Sierra 99-00, Pickup Sierra Hd 01-02, Pickup Silverado 99-01, Suburban Series C 92-99, Suburban Series K 94-99, Tahoe 95-99, Van Express 99-02, Van Savana 99-02, Van Series G 92-02, Van Series P 94-99, Yukon 94-99.

ESPEC.
Junta De Cabeza Grafito.

64-HSGM6.5D
SKU

INTERCAMBIOS	AITE	DC GASKETS	FEL-PRO	VCTOR RENZ	N/A
-	-	HS-180-G	-	-	-

APLICACIÓN
V8 5.7 > 300 04-06, 300C 05-06, Charger 06-06, Commander 06-06, Durango 04-06, Grand Cherokee 05-06, Magnum 05-06, Pickup Ram 03-06.

ESPEC.
Junta De Cabeza Multilamina.

64-HSCH5.7
SKU

INTERCAMBIOS	AITE	DC GASKETS	FEL-PRO	VCTOR RENZ	N/A
-	-	HS-273	-	-	-

APLICACIÓN
V8 6.0 > 9-7X 08-09, Avalanche 07-12, Caprice 11-16, Cheyenne 07-13, Corvette 05-08, Cts 06-08, Escalade 01-13, G8 08-09, H2 02-07, Pickup Sierra 99-16, Pickup Sierra Hd 99-16, Pickup Silverado 99-16, Pickup Silverado Hd 01-16, Ssr 05-06, Tahoe 08-13, Trailblazer 06-09, Van Express 03-16, Van Savana 03-16, Van Series G 03-08, Van Suburban 00-12, Yukon 00-13.

ESPEC.
Junta De Cabeza Grafito.

64-HSCH6.0
SKU

INTERCAMBIOS	AITE	DC GASKETS	FEL-PRO	VCTOR RENZ	N/A
-	-	HS-176-G	HS-9199-PT	-	-

APLICACIÓN
V8 4.8 > Cheyenne 99-01, Pickup Sierra 99-01, Pickup Silverado 99-01, Tahoe 00-01, Yukon 00-01, V8 5.3 > Cheyenne 99-01, Pickup Sierra 99-01, Pickup Silverado 99-01, Tahoe 00-01, Van Suburban 00-01, Yukon 00-01.

ESPEC.
Junta De Cabeza Grafito 1 Diseño.

64-HSGM5.3
SKU

INTERCAMBIOS	AITE	DC GASKETS	FEL-PRO	VCTOR RENZ	N/A
-	-	HS-175-G	953562-VR	-	HS9292PT

JUNTAS MEDIO JUEGO SUPERIOR

APLICACIÓN
V6 3.6 > Aura 07-08, Captiva 08-08, Cts 04-08, Equinox 08-08, G6 07-08, G8 08-08, Malibu 08-08, Rendezvous 04-06, Srx 04-08, Sts 05-08, Torrent 08-08, Vue 08-08.

ESPEC.
Multiple De Escape Sin Deflector De Color.

64-HSGM3.6D-2
SKU

INTERCAMBIOS	AITE	DC GASKETS	FEL-PRO	VCTOR RENZ	N/A
-	-	HS-183-ML	-	-	-

APLICACIÓN
V8 4.8 > Cheyenne 01-01, Pickup Sierra 01-01, Pickup Silverado 01-01, Tahoe 01-01, Yukon 01-01, V8 5.3 > Cheyenne 01-01, Pickup Sierra 01-01, Pickup Silverado 01-01, Tahoe 01-01, Van Suburban 01-01, Yukon 01-01.

ESPEC.
Junta De Cabeza Grafito 2 Diseño. Con Sello De Campana.

64-HSGM3.1-1
SKU

INTERCAMBIOS	AITE	DC GASKETS	FEL-PRO	VCTOR RENZ	N/A
-	-	HS-175-1G	HS-9292-PT-1	-	-

APLICACIÓN
V6 3.1 > Achieva 94-98, Beretta 94-96, Century 94-05, Corsica 94-96, Cutlass 97-99, Cutlass Ciera 94-96, Cutlass Supreme 93-97, Grand Am 94-98, Grand Prix 94-03, Lumina 95-02, Malibu 97-03, Monte Carlo 95-99, Regal 94-97, Skylark 94-98.

ESPEC.
Junta De Cabeza Grafito.

64-HSGM3.1-4
SKU

INTERCAMBIOS	AITE	DC GASKETS	FEL-PRO	VCTOR RENZ	N/A
-	-	HS-145-2	953552-VR	-	HGS3147

APLICACIÓN
V8 7.3 > Excursion 00-03, F53 94-03, F59 94-97, Pickup Series F 94-03, Pickup Series F Super Duty 94-03, Van Econoline 94-03, Van Econoline Super Duty 98-03.

ESPEC.
Junta De Cabeza Grafito Vin F.

64-HSF07.3D-1
SKU

INTERCAMBIOS	AITE	DC GASKETS	FEL-PRO	VCTOR RENZ	N/A
-	-	HS-396-1G	HS-9239-PT	-	HS54204A

JUNTAS MULTIPLE

APLICACIÓN
V6 3.5 > Aura 07-08, G6 07-09, Impala 06-12, Malibu 07-12, Monte Carlo 06-08, Vue 08-10, V6 3.9 > G6 06-08, Impala 06-08, Malibu 06-07, Montana 06-08, Monte Carlo 06-07, Relay 06-07, Terraza 06-08, Uplander 06-08.


ESPEC.
Admision Material: Lamina. Incluye 2 Juntas Multiple, 2 Juntas Pleno, 2 Ligas Tapa De Valvulas, 2 Juntas Laterales Toma De Agua, Juego Collillas Y Ligas 4 Piezas.



INTERCAMBIOS	AITE	DC GASKETS	FEL-PRO	TF VICTOR	VCTOR RENZ
-	-	-	MS-98015 T	-	-

APLICACIÓN
V8 5.3 > 9-7X 05-09, Ascender 05-06, Avalanche 07-11, Envoy 05-09, Grand Prix 05-08, Impala 06-09, Lacrosse 08-09, Monte Carlo 06-07, Pickup Sierra 07-11, Pickup Silverado 07-11, Rainier 05-07, Tahoe 07-11, Trailblazer 06-08, Van Suburban 07-11, Yukon 07-11.


ESPEC.
Empaque De Manifold.



INTERCAMBIOS	AITE	DC GASKETS	FEL-PRO	TF VICTOR	VCTOR RENZ
-	-	-	MS-96871	-	-

APLICACIÓN
V6 3.6 > Acadia 07-08, Enclave 08-08, Outlook 07-08.

ESPEC.
Admision Multiple Puertos Cuadrados.



INTERCAMBIOS	AITE	DC GASKETS	FEL-PRO	TF VICTOR	VCTOR RENZ
-	-	-	MS-96974	-	MS 19600

APLICACIÓN
V6 3.5 > Aurora 01-02, Intrigue 99-02.


ESPEC.
Escape Incluye 2 Juntas Multiple Material: Multilamina, 1 Reten Grafitado Y 3 Ligas.



INTERCAMBIOS	AITE	DC GASKETS	FEL-PRO	TF VICTOR	VCTOR RENZ
-	-	-	MS-96346	-	MS 19350

APLICACIÓN
V8 4.6 > Explorer 06-10, Mountaineer 06-10, Mustang 05-10, Pickup Series F 09-11, V8 5.4 > Expedition 05-14, Mark Lt 05-09, Navigator 05-14, Pickup Series F 04-11, Pickup Series F Super Duty 05-10.

ESPEC.
Escape.



INTERCAMBIOS	AITE	DC GASKETS	FEL-PRO	TF VICTOR	VCTOR RENZ
-	-	MS-4357-E1	MS-96679	-	MS 19261

APLICACIÓN
V6 3.8 > Cougar 96-97, Mustang 96-97, Thunderbird 96-97.

ESPEC.
Admision Incluye 2 Juntas Multiple: Material: Termoplastico. Junta Pleno. 2 Collillas. 6 Ligas Y 1 Junta Miscelanea.




INTERCAMBIOS	AITE	DC GASKETS	FEL-PRO	TF VICTOR	VCTOR RENZ
-	-	MS-4330-NS	MS-95731	-	IG4148

JUNTAS MULTIPLE

APLICACIÓN
V8 3.9 > Ls 00-06, Thunderbird 02-05.


ESPEC.
Admision.



INTERCAMBIOS	AITE	DC GASKETS	FEL-PRO	TF VICTOR	VCTOR RENZ
-	-	-	MS-96923	-	-

APLICACIÓN
V8 4.8 > Pickup Sierra 08-13, Pickup Silverado 08-13, Tahoe 08-09, Van Express 08-16, Van Savana 08-15, Yukon 08-09, V8 5.3 > Canyon 10-12, Colorado 10-12, H3 10-10, Van Express 09-14, Van Savana 09-14, V8 6.0 > 9-7X 08-09, Corvette 05-08, Cts 06-08, Escalade 09-09, Pickup Sierra 09-09, Pickup Sierra Hd 07-16, Pickup Silverado 09-09, Pickup Silverado Hd 07-16, Tahoe 08-09, Trailblazer 06-09, Van Express 08-16, Van Savana 08-16, Yukon 07-13, V8 6.2 > Camaro 12-15, Corvette 08-13, Cts 09-14, Escalade 09-09, G8 09-09, H2 08-09, Pickup Sierra 09-13, Pickup Silverado 09-13, Tahoe 09-09, Yukon 09-13, V8 7.0 > Corvette 06-12.


ESPEC.
Sin Especificacion.



INTERCAMBIOS	AITE	DC GASKETS	FEL-PRO	TF VICTOR	VCTOR RENZ
-	-	-	MS-96169	-	-

APLICACIÓN
V6 3.5 > G6 05-06, Malibu 04-08, Montana 05-06, Relay 05-07, Rendezvous 06-08, Terraza 05-06, Uplander 05-09.

ESPEC.
Escape Incluye 1 Junta Multiple Con Deflector De Calor, Material: Laminado.



INTERCAMBIOS	AITE	DC GASKETS	FEL-PRO	TF VICTOR	VCTOR RENZ
-	-	-	MS-96727	-	MS 19546

APLICACIÓN
V6 3.5 > Aurora 01-02, Intrigue 00-02.


ESPEC.
Admision Incluye Multiple Juego De Ligas 6 Piezas Y 2 Juntas Varias.



INTERCAMBIOS	AITE	DC GASKETS	FEL-PRO	TF VICTOR	VCTOR RENZ
-	-	-	MS-93313-1	-	MS 19497

APLICACIÓN
V8 5.4 > Blackwood 02-02, Navigator 99-04.

ESPEC.
Admision Termoplastico 2 Juntas Multiple. 1 Junta Pleno.



INTERCAMBIOS	AITE	DC GASKETS	FEL-PRO	TF VICTOR	VCTOR RENZ
-	-	MS-4357-5NS	MS-92902	-	MS 19324

APLICACIÓN
V8 4.8 > Cheyenne 04-13, Pickup Sierra 04-13, Pickup Silverado 04-13, Tahoe 04-09, Van Express 04-15, Van Savana 04-15, Yukon 04-09, V8 5.3 > 9-7X 05-09, Ascender 03-08, Avalanche 04-13, Canyon 09-12, Cheyenne 02-13, Colorado 09-12, Envoy 04-09, Escalade 04-05, H3 08-10, Pickup Sierra 02-13, Pickup Silverado 02-13, Rainier 04-08, Ssr 04-04, Tahoe 02-14, Trailblazer 04-09, Van Express 04-14, Van Savana 03-14, Van Suburban 02-14, Yukon 00-16, V8 6.0 > 9-7X 08-09, Escalade 04-13, H2 04-07, Pickup Sierra 04-07, Pickup Sierra Hd 04-07, Pickup Silverado 04-13, Pickup Silverado Hd 04-07, Ssr 05-06, Trailblazer 06-09, Van Express 04-07, Van Savana 03-07, Van Suburban 04-06, Yukon 04-12, V8 6.2 >

ESPEC.
Admision.



INTERCAMBIOS	AITE	DC GASKETS	FEL-PRO	TF VICTOR	VCTOR RENZ
-	AT-D-GM-010	-	MS96587	-	-

JUNTAS MULTIPLE

APLICACIÓN
V8 4.8 > Cheyenne 99-13, Pickup Sierra 99-13, Pickup Silverado 99-13, Tahoe 00-09, Van Express 03-16, Van Savana 03-16, Van Series G 03-08, Yukon 02-06, V8 5.3 > Ascender 04-06, Avalanche 02-06, Cheyenne 02-07, Envoy 03-05, Escalade 02-05, Pickup Sierra 02-07, Pickup Silverado 02-07, Rainier 04-05, Sonora 02-06, Ssr 03-04, Tahoe 02-06, Trailblazer 03-04, Van Express 03-08, Van Savana 03-07, Van Series G 03-08, Van Suburban 02-06, Yukon 00-06, V8 6.0 > Escalade 04-09, H2 04-07, Pickup Sierra 04-09, Pickup Sierra Hd 04-07, Pickup Silverado 04-09, Pickup Silverado Hd 04-07, Tahoe 08-09, Van Express 04-07, Van Savana 04-07, Van Series G 04-08, Van Suburban 04-06, Yukon 02-06.

ESPEC.
Admisión.

64-MSGM5.3A-1
SKU

INTERCAMBIOS	AITE	DC GASKETS	FEL-PRO	TF VICTOR	VCTOR RENZ
-	-	-	MS-96587	MU-41262-A	MS 16340

APLICACIÓN
V8 4.6 > Crown Victoria 99-04, Expedition 99-04, Grand Marquis 99-00, Mustang 99-04, Pickup Lobo 99-04, Pickup Series F 99-04, Town Car 99-00, Van Econoline 99-03, V8 5.4 > Excursion 00-06, Expedition 00-08, Mustang 00-00, Navigator 99-99, Pickup Lobo 00-08, Pickup Series F 00-10, Pickup Series F Super Duty 00-10, Van Econoline 00-03, Van Econoline Super Duty 00-03.

ESPEC.
Admisión Termoplastico. Puerto Gota Grande.

64-MSFOS.4-2
SKU

INTERCAMBIOS	AITE	DC GASKETS	FEL-PRO	TF VICTOR	VCTOR RENZ
-	-	MS-4357-NS2	MS-92121-1	MU-41545-1AD	MS-4357-NS11

APLICACIÓN
V8 5.0 > Pickup Series C 96-00, Pickup Series K 96-99, Van Express 99-02, Van Savana 99-02, Van Series G 96-02, V8 5.7 > 400Ss Pickup 96-02, Cheyenne 99-02, Escalade 99-00, Pickup Series C 96-02, Pickup Series K 96-01, Pickup Silverado 99-02, Sonora 99-02, Suburban Series C 96-99, Suburban Series K 96-99, Tahoe 96-00, Van Express 96-02, Van Savana 96-02, Van Series G 96-02, Van Series P 96-99, Van Suburban 99-02, Yukon 96-00.

ESPEC.
Admisión Termoplastico.

64-MSGM5.7-8
SKU

INTERCAMBIOS	AITE	DC GASKETS	FEL-PRO	TF VICTOR	VCTOR RENZ
-	-	MS-4150-8	MS-90131	MU-41259-A	MS 16167

APLICACIÓN
L4 2.4 > Achieva 96-98, Alero 99-01, Cavalier 96-02, Grand Am 96-01, Malibu 97-99, Skylark 96-98, Sunfire 96-02.

ESPEC.
Admisión Termoplastico.

64-MSGM2.4-2
SKU

INTERCAMBIOS	AITE	DC GASKETS	FEL-PRO	TF VICTOR	VCTOR RENZ
-	-	MS-4109-1NS	MS-91289	MU-41232-A	MS 16200

APLICACIÓN
V6 3.1 > Century 00-03, Cutlass 99-99, Grand Prix 00-03, Lumina 00-02, Malibu 99-03, V6 3.4 > Alero 99-03, Aztek 01-03, Grand Am 99-03, Impala 00-03, Lumina Apv 96-96, Montana 99-03, Monte Carlo 00-03, Rendezvous 01-03, Silhouette 96-03, Trans Sport 96-99, Venture 97-03.

ESPEC.
Admisión Con Perno Guía Al Centro, Incluye 2 Piezas Multiple Y 2 Juntas De Pleno Puerto Grande.

64-MSGM3.4-4
SKU

INTERCAMBIOS	AITE	DC GASKETS	FEL-PRO	TF VICTOR	VCTOR RENZ
-	-	MS-4145-2	MS-90565	MU-41223-1A	MS 16259

APLICACIÓN
V8 6.0 > Avalanche 07-08, Pickup Sierra 07-09, Pickup Sierra Hd 06-16, Pickup Silverado 07-09, Pickup Silverado Hd 07-16, Van Express 08-16, Van Savana 08-16, Van Suburban 07-12, Yukon 07-13, V8 6.2 > Cheyenne 09-13, Escalade 07-13, H2 08-09, Pickup Sierra 09-13, Pickup Silverado 09-13, Tahoe 09-09, Yukon 07-13.

ESPEC.
Admisión.

64-MSGM5.3-A4
SKU

INTERCAMBIOS	AITE	DC GASKETS	FEL-PRO	TF VICTOR	VCTOR RENZ
AT-D-GM-054	-	-	MS97126	-	-

JUNTAS MULTIPLE

APLICACIÓN
V8 5.4 > Expedition 05-14, Mark Lt 05-09, Navigator 05-14, Pickup Series F 04-11, Pickup Series F Super Duty 05-10.

ESPEC.
Admisión Termoplastico.

64-MSFOS.4-3A
SKU

INTERCAMBIOS	AITE	DC GASKETS	FEL-PRO	TF VICTOR	VCTOR RENZ
-	-	MS-4357-NS3	MS-19263 F A	MU-41545-2-D	MIS 19263

APLICACIÓN
V8 4.6 > Cougar 97-97, Crown Victoria 97-99, Expedition 97-99, Grand Marquis 97-99, Mustang 97-99, Pickup Lobo 97-99, Pickup Series F 97-99, Thunderbird 97-97, Town Car 97-99, Van Econoline 97-99, V8 5.4 > Expedition 97-99, Navigator 97-99, Pickup Lobo 97-99, Pickup Series F 97-99, Pickup Series F Super Duty 98-99, Van Econoline 97-99, Van Econoline Super Duty 98-99.

ESPEC.
Admisión Termoplastico. Puerto De Gota.

64-MSFOS.4-1
SKU

INTERCAMBIOS	AITE	DC GASKETS	FEL-PRO	TF VICTOR	VCTOR RENZ
-	-	MS-4357-NS1	MS-92188	MU-41541-1A	MS 16260-1

APLICACIÓN
L4 2.2 > Cavalier 98-02, Hombre 98-01, S10 Pickup 98-03, Sonoma 98-03, Sunfire 98-02.

ESPEC.
Escape Multilamina.

64-MSGM2.2-1
SKU

INTERCAMBIOS	AITE	DC GASKETS	FEL-PRO	TF VICTOR	VCTOR RENZ
-	-	MS-4112-1E	MS-90559	MU-41232-E	MS 16312

APLICACIÓN
V6 3.1 > Achieva 94-98, Beretta 94-96, Century 94-05, Corsica 94-96, Cutlass 97-99, Cutlass Ciera 94-96, Cutlass Supreme 93-97, Grand Am 94-98, Grand Prix 94-03, Lumina 95-02, Malibu 97-03, Monte Carlo 95-99, Regal 94-97, Skylark 94-98, V6 3.4 > Camaro 93-95, Firebird 93-95, Lumina Apv 96-96, Silhouette 96-96, Trans Sport 96-96.

ESPEC.
Admisión Con Perno Central A Un Lado, Incluye 2 Piezas Multiple Y 2 Juntas De Pleno Puerto Grande.

64-MSGM3.1-4
SKU

INTERCAMBIOS	AITE	DC GASKETS	FEL-PRO	TF VICTOR	VCTOR RENZ
-	-	MS-4145-1	MS-90562	MU-41223-A	MS 16310

APLICACIÓN
V6 4.3 > Astro 96-05, Blazer 96-02, Blazer Trailblazer 99-01, Bravada 96-01, Cheyenne 99-06, Hombre 97-01, Jimmy 96-05, Pickup Series C 96-98, Pickup Series K 96-98, Pickup Sierra 99-06, Pickup Silverado 99-06, S10 Blazer 96-05, S10 Pickup 96-06, S15 Jimmy 96-05, Safari 96-05, Sonoma 96-04, Trailblazer 02-03, Van Express 96-06, Van Savana 96-06, Van Series G 96-06, Van Series P 96-99, Yukon 99-06.

ESPEC.
Admisión Termoplastico.

64-MSGM3.4-4
SKU

INTERCAMBIOS	AITE	DC GASKETS	FEL-PRO	TF VICTOR	VCTOR RENZ
-	-	MS-4144-4	MS-95817	MU-41222-7-A	MIS 16168

APLICACIÓN
L4 1.8 > Celica 00-05, Corolla 00-08, Matrix 03-08, Mr2 00-05, Prizm 98-02, Vibe 03-08.

ESPEC.
Admisión.

64-MSTQ1ZZFE-1A
SKU

INTERCAMBIOS	AITE	DC GASKETS	FEL-PRO	TF VICTOR	VCTOR RENZ
-	-	-	MS-93942	MU-41307-A	MS 19590

JUNTAS MULTIPLE

64-MSGM3.5
SPQ

APLICACIÓN
V6 3.5 > G6 05-06, Malibu 04-08, Montana 05-06, Relay 05-07, Rendezvous 06-08, Terraza 05-06, Uplander 05-09.

ESPEC.
Admision Material: Lamina, Incluye 2 Juntas Multiple, 2 Juntas Pleno, 2 Ligas Tapa De Valvulas Y Juego Coillias Y Ligas.



INTERCAMBIOS	AITE	DC GASKETS	FEL-PRO	TF VICTOR	VCTOR RENZ
-	-	-	-	-	-

JUNTAS MULTIPLE

64-MSGM14D-E
SPQ

APLICACIÓN
L4 1.4 > Astra 00-05, Tigra 94-94, Zafira 02-05.

ESPEC.
Escape.



INTERCAMBIOS	AITE	DC GASKETS	FEL-PRO	TF VICTOR	VCTOR RENZ
-	-	-	-	-	-

64-MSFO4.2-1P
SPQ

APLICACIÓN
V6 4.2 > Freestar 04-04, Monterey 04-04.

ESPEC.
Pleno.




INTERCAMBIOS	AITE	DC GASKETS	FEL-PRO	TF VICTOR	VCTOR RENZ
-	-	-	-	-	-

64-MSGM3.6D-A1
SPQ

APLICACIÓN
V6 3.6 > Aura 07-08, Captiva 08-08, Cts 04-08, Equinox 08-08, G6 07-09, G8 08-08, Malibu 08-08, Rendezvous 04-06, Srx 04-08, Sfs 05-08, Torrent 08-08, Vue 08-08.

ESPEC.
Admision Puertos Redondos.




INTERCAMBIOS	AITE	DC GASKETS	FEL-PRO	TF VICTOR	VCTOR RENZ
-	-	-	-	-	MS 19601

64-MSGM30D-1
SPQ

APLICACIÓN
V6 3.0 > Catera 97-02, L300 01-06, Ls2 00-02, Lw2 00-00, Lw300 01-04, Vue 02-03.

ESPEC.
Sin Especificacion.



INTERCAMBIOS	AITE	DC GASKETS	FEL-PRO	TF VICTOR	VCTOR RENZ
-	-	-	-	-	-

JUNTAS TAPA DE VÁLVULAS

APLICACIÓN
V6 3.3 > Caravan 05-09, Grand Caravan 09-10, Town & Country 05-09, Voyager 05-06, V6 3.8 > Caravan 05-10, Grand Caravan 05-08, Pacifica 05-08, Routan 09-12, Town & Country 05-10, Wrangler 07-11.

ESPEC.
Silicon Con Juntas De Tornillos.

64-VSCH3.3-3
SKU

INTERCAMBIOS	DC GASKETS	FEL-PRO	TF VICTOR	VCTOR RENZ	N/A
	VS-3254-3R	VS-50599R	PS-31516-1	VS50014	-

JUNTAS TAPA DE VÁLVULAS

APLICACIÓN
V6 3.3 > Caravan 01-04, Grand Caravan 01-04, Town & Country 01-04, Voyager 01-03, V6 3.8 > Caravan 01-04, Grand Caravan 01-04, Grand Voyager 01-03, Town & Country 01-04, Voyager 01-03.

ESPEC.
Sin Especificación.

64-VSCH3.3-2
SKU

INTERCAMBIOS	DC GASKETS	FEL-PRO	TF VICTOR	VCTOR RENZ	N/A
	VS-3254-2R	VS-50513R	PS-31416-1	VS50341	-

APLICACIÓN
V6 3.3 > Caravan 98-00, Grand Caravan 98-00, Grand Voyager 98-00, Town & Country 98-00, Voyager 98-00, V6 3.8 > Caravan 98-00, Grand Caravan 98-00, Grand Voyager 98-00, Town & Country 98-00, Voyager 98-00.

ESPEC.
Sin Especificación.

64-VSCH3.3-1
SKU

INTERCAMBIOS	DC GASKETS	FEL-PRO	TF VICTOR	VCTOR RENZ	N/A
	VS-3254-1R	VS-50449-R	PS-31499-1	-	-

APLICACIÓN
L4 2.2 > G5 07-08.

ESPEC.
Sin Especificación.

64-VSGM2.2E-1
SKU

INTERCAMBIOS	DC GASKETS	FEL-PRO	TF VICTOR	VCTOR RENZ	N/A
	-	VS50719R	-	-	-

APLICACIÓN
V8 4.6 > Explorer 06-06, Mountaineer 06-06, Mustang 05-06, V8 5.4 > Expedition 05-06, Mark LT 05-06, Navigator 05-06, Pickup Series F 04-06, Pickup Series F Super Duty 05-06.

ESPEC.
Sin Especificación.

64-VSFO4.6-5
SKU

INTERCAMBIOS	DC GASKETS	FEL-PRO	TF VICTOR	VCTOR RENZ	N/A
	-	VS-50664R	-	-	-

APLICACIÓN
V6 3.5 > Aurora 01-02, Intrigue 99-02.

ESPEC.
Sin Especificación.

64-VSGM3.5D-1
SKU

INTERCAMBIOS	DC GASKETS	FEL-PRO	TF VICTOR	VCTOR RENZ	N/A
	-	VS-50597R	-	-	-

APLICACIÓN
V6 3.2 > Amigo 98-00, Passport 98-02, Rodeo 98-04, Trooper 92-05.

ESPEC.
Sin Especificación.

64-VS6VD1D
SKU

INTERCAMBIOS	DC GASKETS	FEL-PRO	TF VICTOR	VCTOR RENZ	N/A
	-	VS-50469R	-	-	-

APLICACIÓN
V6 3.6 > Acadia 08-08, Aura 07-09, Enclave 08-08, Equinox 08-09, G6 08-09, G8 08-09, Lacrosse 08-08, Malibu 08-12, Outlook 08-08, Srx 08-09, Torrent 08-09, Vue 08-09.

ESPEC.
Sin Especificación.

64-VSGM3.6D
SKU

INTERCAMBIOS	DC GASKETS	FEL-PRO	TF VICTOR	VCTOR RENZ	N/A
	VS-3183-R	-	-	VS50501	-

APLICACIÓN
L4 1.6 > 200Sx 95-98, Lucino 96-00, Nxl600 91-93, Sentra 91-03, Sunny 90-95, Tsubame 91-04, Tsuru III 94-17.

ESPEC.
Sin Especificación.

64-VSNI1.6-1
SKU

INTERCAMBIOS	DC GASKETS	FEL-PRO	TF VICTOR	VCTOR RENZ	N/A
	VS-31226-2R	VS-50570R	-	VS50337	-

APLICACIÓN
V8 5.4 > Expedition 07-14, F150 Pickup 04-11, F250 Pickup 05-10, F250 Pickup Super Duty 05-10, F350 Pickup 05-10, F350 Pickup Super Duty 05-10, F450 Pickup Super Duty 05-10, F550 Pickup Super Duty 05-10, Mark LT 05-09, Navigator 05-14, V8 4.6 > Explorer 06-10, F150 Pickup 09-11, Mountaineer 06-10, Mustang 05-10.

ESPEC.
Diámetro Interior Del Sello: 8.50 Mm/ 0.335 In, Altura: 15.00 Mm, 0.590 In.

64-VSFO5.4-5
SKU

INTERCAMBIOS	DC GASKETS	FEL-PRO	TF VICTOR	VCTOR RENZ	N/A
	VS-3357-2R	VS-50687R	-	-	-

APLICACIÓN
V6 3.2 > Passport 94-97, Rodeo 92-97, Srx 96-97, Trooper 92-97.

ESPEC.
Sin Especificación.

64-VS6VD1S
SKU

INTERCAMBIOS	DC GASKETS	FEL-PRO	TF VICTOR	VCTOR RENZ	N/A
	VS-31750-R	VS-50469R	-	-	-

APLICACIÓN
V8 3.9 > Ls 00-06, Thunderbird 02-05.

ESPEC.
Sin Especificación.


64-VSFO3.9D
SKU

INTERCAMBIOS	DC GASKETS	FEL-PRO	TF VICTOR	VCTOR RENZ	N/A
	-	-	-	-	-

JUNTAS TAPA DE VÁLVULAS

APLICACIÓN V6 2.8 > Golf 92-94, Jetta 92-94, Passat 91-94. **64-VSVW2.8-1**
SPQ

ESPEC. Sin Especificación.



INTERCAMBIOS

DC GASKETS	FEL-PRO	TF VICTOR	VCTOR RENZ	N/A
-	-	-	-	-

JUNTAS TAPA DE VÁLVULAS

APLICACIÓN L4 1.6 > 206 01-09, 207 08-12, 307 03-10, Grand Raid 07-12, Partner 03-12. **64-VSPEL6-2**
SPQ

ESPEC. Sin Especificación.



INTERCAMBIOS

DC GASKETS	FEL-PRO	TF VICTOR	VCTOR RENZ	N/A
-	-	-	-	-

APLICACIÓN V6 3.5 > Amigo 98-00, Axiom 02-04, Rodeo 98-04, Slx 98-00, Trooper 98-02, Vehicross 99-01. **64-VSISVE1**
SPQ

ESPEC. Sin Especificación.

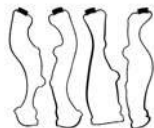


INTERCAMBIOS

DC GASKETS	FEL-PRO	TF VICTOR	VCTOR RENZ	N/A
-	-	-	-	-

APLICACIÓN V6 3.0 > 9-5 99-01, Catera 99-01, L300 01-01, Ls2 00-01, Lw2 00-00, Lw300 01-01. **64-VSGM3.0D**
SPQ

ESPEC. Sin Especificación.

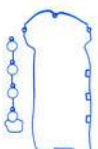


INTERCAMBIOS

DC GASKETS	FEL-PRO	TF VICTOR	VCTOR RENZ	N/A
-	-	-	-	-

APLICACIÓN L4 2.2 > Cobalt 09-12, G5 09-10, Hhr 08-12. **64-VSGM2.2E-2**
SPQ

ESPEC. Sin Especificación.



INTERCAMBIOS

DC GASKETS	FEL-PRO	TF VICTOR	VCTOR RENZ	N/A
-	-	-	-	-

JUNTAS VARIAS

APLICACIÓN
L4 2.0 > Astra 04-08, Optra 06-09, Vectra 07-08, Zafira 07-08, L4 2.4 > Astra 04-05, Vectra 04-05.

ESPEC.
Junta Lateral De Cabeza Con Toma De Agua.

64-ESGM5.7
SPQ

INTERCAMBIOS

DC GASKETS	FEL-PRO	TF VICTOR	VCTOR RENZ	N/A
-	-	-	-	-

APLICACIÓN
L4 2.0 > Astra 04-08, Optra 06-09, Vectra 07-08, Zafira 07-08, L4 2.4 > Astra 04-05, Vectra 04-05.

ESPEC.
Junta Lateral De Cabeza Con Toma De Agua.

64-ESGML8D-1
SPQ

IMAGEN NO DISPONIBLE

INTERCAMBIOS

DC GASKETS	FEL-PRO	TF VICTOR	VCTOR RENZ	N/A
ES-009122	-	-	-	-

JUNTAS VARIAS

APLICACIÓN
L4 2.0 > Astra 04-08, Optra 06-09, Vectra 07-08, Zafira 07-08, L4 2.4 > Astra 04-05, Vectra 04-05.

ESPEC.
Junta Lateral De Cabeza Con Toma De Agua.

64-ESGM2.0I2.4
SPQ

INTERCAMBIOS

DC GASKETS	FEL-PRO	TF VICTOR	VCTOR RENZ	N/A
-	-	JC-1204	-	-

APLICACIÓN
L4 2.0 > Astra 04-08, Optra 06-09, Vectra 07-08, Zafira 07-08, L4 2.4 > Astra 04-05, Vectra 04-05.

ESPEC.
Junta Lateral De Cabeza Con Toma De Agua.

64-ESF05.4-1
SPQ

INTERCAMBIOS


DC GASKETS	FEL-PRO	TF VICTOR	VCTOR RENZ	N/A
-	70801	-	BA-41545-2	-

RETENES DE MOTOR

64-BSFO2.3D
SPQ

APLICACIÓN
L4 2.0 > Edge 13-14, Escape 13-15, Explorer 12-15, Focus 05-14, Fusion 13-15, Mazda 3 04-13, Mkc 15-18, Mkz 13-15, Mx-5 06-15, Taurus 13-15, L4 2.3 > B2300 01-10, Cx-7 07-12, Escape 05-08, Explorer 16-17, Focus 03-18, Fusion 06-09, Mariner 05-08, Mazda 3 04-13, Mazda 5 06-10, Mazda 6 03-08, Milan 06-09, Mustang 16-18, Ranger 01-11, Tribute 05-08, L4 2.5 > Cx-7 10-12, Escape 09-17, Fusion 10-17, Mariner 09-11, Mazda 3 10-13, Mazda 5 12-14, Mazda 6 09-13, Milan 10-11, Mkz 11-12, Tribute 08-11.

ESPEC.
Sin Especificación.




INTERCAMBIOS	DC GASKETS	FEL-PRO	TF VICTOR	N/A	N/A
	BS-7348-AT	BS-40689	RE-99101-TFE	-	-

64-BSNIVQ35
SPQ

APLICACIÓN
V6 3.0 > I30 96-01, Maxima 95-01, V6 3.5 > 350Z 03-06, Altima 02-06, Fx35 03-08, G35 02-07, I35 02-04, M35 05-08, Maxima 02-06, Murano 03-06, Pathfinder 01-04, Quest 04-06, Qx4 01-03.

ESPEC.
Reten Trasero. Tipo Carcasa.



INTERCAMBIOS	DC GASKETS	FEL-PRO	TF VICTOR	N/A	N/A
	BS-71236-AV	-	-	-	-

RETENES DE MOTOR

64-BSFOL6R
SPQ

APLICACIÓN
L4 1.6 > Courier 01-12, Escort 00-03, Fiesta 01-11, Ikon 01-12, Ka 01-08.

ESPEC.
Reten Trasero. Nylon/Teflon.



INTERCAMBIOS	DC GASKETS	FEL-PRO	TF VICTOR	N/A	N/A
	BS-7317-NT	-	RE-9997-TFE	-	-

SELLOS DE VÁLVULA

APLICACIÓN
L4 2.0 > Cobalt 05-10, Hhr 08-10, Ion Red Line 04-08, Regal 11-11, Sky Red Line 07-10, Solstice 07-09, L4 2.2 > Alero 02-04, Cavalier 02-05, Classic 04-05, Cobalt 05-08, G5 07-08, Grand Am 02-05, Hhr 06-12, Ion-1 03-05, Ion-2 03-07, Ion-3 03-07, L100 01-02, L200 01-03, L300 04-04, Ls 00-00, Lst 00-00, Lwt 00-00, Lw200 01-03, Lw300 04-04, Malibu 04-08, Pursuit 05-08, Sunfire 02-05, Vue 02-07, L4 2.4 > Aura 08-09, Cobalt 06-08, Equinox 10-12, G5 07-08, G6 06-09, Hhr 09-11, Ion-3 06-07, Lacrosse 10-12, Malibu 08-12, Pursuit 06-08, Regal 11-12, Sky 07-09, Solstice 06-09, Terrain 10-12.

ESPEC.
Viton, Diametros: Valvula (0.21in/ 5.33Mm., Guia (0.39in/ 9.91Mm., Flange (0.983in/ 24.97Mm., Ancho De Sello: (0.66in/ 16.76Mm., Base De Sello: (0.674in/ 17.12Mm., Altura Total: (0.625in/ 15.88Mm..

38-SVGM22FV
SKU

INTERCAMBIOS	DNJ	FEL-PRO	MOPAR	QUALCAST	USSEAL
-	-	-	-	-	VSG20

SELLOS DE VÁLVULA

APLICACIÓN
L4 2.2 > Cavalier 98-02, Hombre 98-01, S10 Pickup 98-03, Sonoma 98-03, Sunfire 98-02.

ESPEC.
Poliacrilato, Diametros: Valvula (0.242in/ 6.15Mm., Guia (0.496in/ 12.6Mm., Flange (1.25in/ 31.75Mm., Ancho De Sello: (0.812in/ 20.62Mm., Base De Sello: (0.73in/ 18.54Mm., Altura Total: (0.799in/ 20.29Mm..

38-SVGM22FP-1
SKU

INTERCAMBIOS	DNJ	FEL-PRO	MOPAR	QUALCAST	USSEAL
-	-	-	-	-	VSG22

APLICACIÓN
L4 2.2 > Cavalier 98-02, Hombre 98-01, S10 Pickup 98-03, Sonoma 98-03, Sunfire 98-02.

ESPEC.
Viton, Diametros: Valvula (0.242in/ 6.15Mm., Guia (0.496in/ 12.6Mm., Flange (1.25in/ 31.75Mm., Ancho De Sello: (0.812in/ 20.62Mm., Base De Sello: (0.735in/ 18.67Mm., Altura Total: (0.799in/ 20.29Mm..

38-SVGM22FV-1
SKU

INTERCAMBIOS	DNJ	FEL-PRO	MOPAR	QUALCAST	USSEAL
-	-	-	-	-	VSG22

APLICACIÓN
L4 2.4 > Achieva 96-98, Alero 99-01, Cavalier 96-02, Grand Am 96-01, Malibu 97-99, Skylark 96-98, Sunfire 96-02.

ESPEC.
Poliacrilato, Diametros: Valvula (0.206in/ 5.23Mm., Guia (0.398in/ 10.11Mm., Ancho De Sello: (0.552in/ 14.02Mm., Altura Total: (0.399in/ 10.13Mm..

38-SVGM24MP
SKU

INTERCAMBIOS	DNJ	FEL-PRO	MOPAR	QUALCAST	USSEAL
-	-	-	-	-	VSG24

APLICACIÓN
V6 3.1 > Achieva 94-98, Beretta 94-96, Century 94-99, Corsica 94-96, Cutlass 97-99, Cutlass Ciera 94-96, Cutlass Supreme 93-97, Grand Am 94-98, Grand Prix 94-99, Lumina 95-99, Malibu 97-99, Monte Carlo 95-99, Regal 94-97, Skylark 94-98, V6 3.4 > Alero 99-99, Grand Am 99-99, Lumina Apv 96-96, Montana 99-99, Silhouette 96-99, Trans Sport 96-99, Venture 97-99.

ESPEC.
Poliacrilato, Diametros: Valvula (0.28in/ 7.11Mm., Guia (0.515in/ 13.08Mm., Flange (1.337in/ 33.96Mm., Ancho De Sello: (0.885in/ 22.48Mm., Base De Sello: (0.815in/ 20.7Mm., Altura Total: (0.903in/ 22.94Mm..

38-SVGM31FP
SKU

INTERCAMBIOS	DNJ	FEL-PRO	MOPAR	QUALCAST	USSEAL
-	-	-	-	-	VSG31

APLICACIÓN
V6 3.1 > Achieva 94-98, Beretta 94-96, Century 94-99, Corsica 94-96, Cutlass 97-99, Cutlass Ciera 94-96, Cutlass Supreme 93-97, Grand Am 94-98, Grand Prix 94-99, Lumina 95-99, Malibu 97-99, Monte Carlo 95-99, Regal 94-97, Skylark 94-98, V6 3.4 > Alero 99-99, Grand Am 99-99, Lumina Apv 96-96, Montana 99-99, Silhouette 96-99, Trans Sport 96-99, Venture 97-99.

ESPEC.
Viton, Diametros: Valvula (0.28in/ 7.11Mm., Guia (0.515in/ 13.08Mm., Flange (1.337in/ 33.96Mm., Ancho De Sello: (0.886in/ 22.5Mm., Base De Sello: (0.814in/ 20.68Mm., Altura Total: (0.903in/ 22.94Mm..

38-SVGM31FV
SKU

INTERCAMBIOS	DNJ	FEL-PRO	MOPAR	QUALCAST	USSEAL
-	-	-	-	-	VSG31

APLICACIÓN
V6 3.1 > Century 00-05, Cutlass 99-99, Grand Prix 00-03, Lumina 00-02, Malibu 99-03, V6 3.4 > Alero 00-04, Aztek 01-05, Equinox 05-09, Grand Am 00-05, Impala 00-05, Montana 00-05, Monte Carlo 00-05, Rendezvous 01-05, Silhouette 00-04, Torrent 06-09, Venture 00-05, V6 3.5 > G6 05-06, Malibu 04-07, Montana 05-06, Rendezvous 06-07, Terraza 05-06, Uplander 05-06.

ESPEC.
Viton, Diametros: Valvula (0.28in/ 7.11Mm., Guia (0.552in/ 14.02Mm., Flange (1.337in/ 33.96Mm., Ancho De Sello: (0.889in/ 22.58Mm., Base De Sello: (0.816in/ 20.73Mm., Altura Total: (0.903in/ 22.94Mm..

38-SVGM35FV
SKU

INTERCAMBIOS	DNJ	FEL-PRO	MOPAR	QUALCAST	USSEAL
-	-	-	-	-	VSG31L

APLICACIÓN
L4 2.8 > Canyon 04-06, Colorado 04-06, I-280 06-06, L5 3.5 > Canyon 04-06, Colorado 04-06, H3 06-06, I-350 06-06, L6 4.2 > 9-7X 05-05, Ascender 03-06, Bravada 02-04, Envoy 02-05, Rainier 04-05, Trailblazer 02-05, V6 3.5 > Aurora 01-02, Intrigue 99-02, V8 4.0 > Aurora 01-03, V8 4.4 > Sls 06-09, Xlr 06-09, V8 4.6 > Bonneville 04-06, Deville 00-05, Dis 06-11, Eldorado 00-02, Lucerne 06-12, Seville 00-03, Srx 04-09, Sls 05-10, Xlr 04-09.

ESPEC.
Viton, Diametros: Valvula (0.235in/ 5.97Mm., Guia (0.436in/ 11.07Mm., Flange (1.081in/ 27.46Mm., Ancho De Sello: (0.687in/ 17.45Mm., Base De Sello: (0.617in/ 15.67Mm., Altura Total: (0.736in/ 18.69Mm..

38-SVGM42FV
SKU

INTERCAMBIOS	DNJ	FEL-PRO	MOPAR	QUALCAST	USSEAL
-	-	-	-	-	VSG35

APLICACIÓN
V8 4.0 > Aurora 95-00, V8 4.6 > Concours 94-99, Deville 94-99, Eldorado 93-99, Seville 93-99.

ESPEC.
Poliacrilato, Diametros: Valvula (0.205in/ 5.21Mm., Guia (0.418in/ 10.62Mm., Flange (1.1in/ 27.94Mm., Ancho De Sello: (0.687in/ 17.45Mm., Base De Sello: (0.612in/ 15.54Mm., Altura Total: (0.575in/ 14.61Mm..

38-SVGM46FP
SKU

INTERCAMBIOS	DNJ	FEL-PRO	MOPAR	QUALCAST	USSEAL
-	-	-	-	-	VSG40

APLICACIÓN
V8 6.5 > Blazer 94-94, H1 02-05, Hummer 95-01, Jimmy 94-94, Pickup Series C 92-98, Pickup Series K 92-00, Suburban Series C 92-99, Suburban Series K 94-99, Tahoe 95-99, Van Express 99-02, Van Savana 99-02, Van Series G 92-02, Van Series P 94-99, Yukon 94-99.

ESPEC.
Viton, Diametros: Valvula (0.339in/ 8.61Mm., Guia (0.5in/ 12.7Mm., Ancho De Sello: (0.7in/ 17.78Mm., Altura Total: (0.396in/ 10.06Mm..

38-SVGM65MV
SKU

INTERCAMBIOS	DNJ	FEL-PRO	MOPAR	QUALCAST	USSEAL
-	-	-	-	-	VSG65

APLICACIÓN
V8 8.1 > Avalanche 01-06, C4500 Kodiak 03-04, C4500 Topkick 03-04, C5500 Kodiak 03-04, C5500 Topkick 03-04, H1 02-03, Pickup Sierra 01-07, Pickup Sierra Hd 01-07, Pickup Silverado 01-07, Pickup Silverado Hd 01-07, Van Express 01-03, Van Savana 01-03, Yukon 01-06.

ESPEC.
Viton, Diametros: Valvula (0.353in/ 8.97Mm., Guia (0.58in/ 14.73Mm., Ancho De Sello: (0.747in/ 18.97Mm., Altura Total: (0.51in/ 12.95Mm..

38-SVGM81MV
SKU

INTERCAMBIOS	DNJ	FEL-PRO	MOPAR	QUALCAST	USSEAL
-	-	-	-	-	VSG81

APLICACIÓN
V8 5.7 > 300C 04-09, Aspen 07-09, Challenger 09-09, Charger 06-09, Commander 06-09, Durango 04-09, Grand Cherokee 05-09, Magnum 05-09, Pickup Ram 03-09.

ESPEC.
Viton, Diametros: Valvula (0.284in/ 7.21Mm., Guia (0.531in/ 13.49Mm., Flange (1.374in/ 34.9Mm., Ancho De Sello: (0.728in/ 18.49Mm., Base De Sello: (0.65in/ 16.51Mm., Altura Total: (1.043in/ 26.49Mm..


38-SVCH57
SKU

INTERCAMBIOS	DNJ	FEL-PRO	MOPAR	QUALCAST	USSEAL
-	-	-	-	-	VSHEMI

SELLOS DE VÁLVULA

APLICACIÓN
L4 1.5 > 720 Pickup 80-84, Datsun 70-85, Pickup 75-89, Pickup Estaquillas 70-85, L4 1.6 > Datsun 70-85, Pickup Estaquillas 70-85.

ESPEC.
Poliacrilato, Diametros: Valvula (0.274In/ 6.96Mm., Guia (0.553In/ 14.05Mm., Flange (0.975In/ 24.77Mm., Ancho De Sello: (0.671In/ 17.04Mm., Base De Sello: (0.573In/ 14.55Mm., Altura Total: (0.832In/ 21.13Mm..



INTERCAMBIOS

DNJ	FEL-PRO	MOPAR	QUALCAST	USSEAL
-	-	-	-	VS-J16

SELLOS DE VÁLVULA

APLICACIÓN
L4 1.8 > Datsun 310 81-86, Ichi Van 87-90, Pickup 81-93, Sakura 85-86, Samurai 82-84.

ESPEC.
Poliacrilato, Diametros: Valvula (0.286In/ 7.26Mm., Guia (0.437In/ 11.1Mm., Ancho De Sello: (0.51In/ 12.95Mm., Altura Total: (0.55In/ 13.97Mm..




INTERCAMBIOS

DNJ	FEL-PRO	MOPAR	QUALCAST	USSEAL
-	-	-	-	VS-J18

APLICACIÓN
L4 1.8 > Datsun 310 81-86, Ichi Van 87-90, Pickup 81-93, Sakura 85-86, Samurai 82-84.

ESPEC.
Viton, Diametros: Valvula (0.276In/ 7.01Mm., Guia (0.47In/ 11.94Mm., Ancho De Sello: (0.57In/ 14.48Mm., Altura Total: (0.542In/ 13.77Mm..




INTERCAMBIOS

DNJ	FEL-PRO	MOPAR	QUALCAST	USSEAL
-	-	-	-	VS-J18

APLICACIÓN
L4 1.8 > 25 99-08, 45 99-08, 200 95-95, 218 96-08, 400 97-98, F 95-08, Freelander 97-10, Mg 03-06, Zs 01-08.

ESPEC.
Viton, Diametros: Valvula (0.21In/ 5.33Mm., Guia (0.37In/ 9.4Mm., Flange (0.985In/ 25.02Mm., Ancho De Sello: (0.694In/ 17.63Mm., Base De Sello: (0.703In/ 17.86Mm., Altura Total: (0.382In/ 9.7Mm..



INTERCAMBIOS

DNJ	FEL-PRO	MOPAR	QUALCAST	USSEAL
-	-	-	-	VS-LR1

APLICACIÓN
L5 2.7 > Sprinter 00-07, Sprinter 3500 03-07.

ESPEC.
Viton, Diametros: Valvula (0.248In/ 6.3Mm., Guia (0.375In/ 9.53Mm., Ancho De Sello: (0.532In/ 13.51Mm., Altura Total: (0.342In/ 8.69Mm..



INTERCAMBIOS

DNJ	FEL-PRO	MOPAR	QUALCAST	USSEAL
-	-	-	-	VSME3

APLICACIÓN
L4 2.0 > 306 97-02.

ESPEC.
Viton, Diametros: Valvula (0.223In/ 5.66Mm., Guia (0.37In/ 9.4Mm., Flange (1.153In/ 29.29Mm., Ancho De Sello: (0.765In/ 19.43Mm., Base De Sello: (0.681In/ 17.3Mm., Altura Total: (0.657In/ 16.69Mm..



INTERCAMBIOS

DNJ	FEL-PRO	MOPAR	QUALCAST	USSEAL
-	-	-	-	VS-PE1

APLICACIÓN
L4 1.6 > Aprio 07-10, Clio 00-10, Kangoo 04-11, Laguna 00-10, Logan 04-10, Megane 00-09, Platina 02-10, Scenic 00-09.

ESPEC.
Viton, Diametros: Valvula (0.172In/ 4.37Mm., Guia (0.42In/ 10.67Mm., Flange (1.105In/ 28.07Mm., Ancho De Sello: (0.721In/ 18.31Mm., Base De Sello: (0.716In/ 18.19Mm., Altura Total: (0.653In/ 16.59Mm..




INTERCAMBIOS

DNJ	FEL-PRO	MOPAR	QUALCAST	USSEAL
-	-	-	-	VS-R20

APLICACIÓN
L4 1.8 > Celica 00-05, Corolla 98-08, Matrix 03-08, Mr2 00-05, Vibe 03-08, L4 2.0 > Rav4 01-03, L4 2.4 > Camry 02-11, Corolla 09-11, Highlander 01-08, Matrix 09-11, Rav4 04-08, Solara 02-09, Vibe 09-10, L4 2.7 > Hiace 05-10, Hilux Pickup 07-11, Land Cruiser 07-07, Tacoma 05-11, V6 3.0 > Avalon 95-04, Camry 94-06, Highlander 01-06, Sienna 98-06, Solara 98-06, V6 3.3 > Camry 04-10, Highlander 04-10, Sienna 04-06, Solara 04-10, V6 3.5 > Avalon 05-15, Camry 07-15, Es 350 07-15, Gs 450 07-10, Gx 470 03-06, Highlander 08-15, Lx 470 98-00, Rav4 06-12, Rx 350 07-15, Rx 450 10-10, Sienna 07-15, Venza 09-15, V6 4.0 > 4Runner 03-11, Fj Cruiser 07-10, Tacoma 05-11, Tundra 05-11, V8 4.0 > Gs 400 98-00, Ls 400

ESPEC.
Posicion: Escape, Poliacrilato, Diametros: Valvula (0.191In/ 4.85Mm., Guia (0.401In/ 10.19Mm., Ancho De Sello: (0.505In/ 12.83Mm., Altura Total: (0.393In/ 9.98Mm..




INTERCAMBIOS

DNJ	FEL-PRO	MOPAR	QUALCAST	USSEAL
-	-	-	-	VST30E

APLICACIÓN
L4 1.8 > Celica 00-05, Corolla 98-08, Matrix 03-08, Mr2 00-05, Vibe 03-08, L4 2.0 > Rav4 01-03, L4 2.4 > Camry 02-11, Corolla 09-11, Highlander 01-08, Matrix 09-11, Rav4 04-08, Solara 02-09, Vibe 09-10, L4 2.7 > Hiace 05-10, Hilux Pickup 07-11, Land Cruiser 07-07, Tacoma 05-11, V6 3.0 > Avalon 95-04, Camry 94-06, Highlander 01-06, Sienna 98-06, Solara 98-06, V6 3.3 > Camry 04-10, Highlander 04-10, Sienna 04-06, Solara 04-10, V6 3.5 > Avalon 05-15, Camry 07-15, Es 350 07-15, Gs 450 07-10, Gx 470 03-06, Highlander 08-15, Lx 470 98-00, Rav4 06-12, Rx 350 07-15, Rx 450 10-10, Sienna 07-15, Venza 09-15, V6 4.0 > 4Runner 03-11, Fj Cruiser 07-10, Tacoma 05-11, Tundra 05-11, V8 4.0 > Gs 400 98-00, Ls 400

ESPEC.
Posicion: Admision, Poliacrilato, Diametros: Valvula (0.178In/ 4.52Mm., Guia (0.4In/ 10.16Mm., Ancho De Sello: (0.493In/ 12.52Mm., Altura Total: (0.405In/ 10.29Mm..




INTERCAMBIOS

DNJ	FEL-PRO	MOPAR	QUALCAST	USSEAL
-	-	-	-	VST30I

APLICACIÓN
L4 1.5 > Accent 94-02, Colt 85-94, Excel 90-94, Lancer 85-88, Mirage 85-02, Precis 85-94, Scoupe 90-95, Summil 89-96, L4 1.6 > Accent 00-12, Altitude 06-12, Colt 89-90, Elntra 92-06, Forte 12-13, Mirage 89-92, Rio 06-12, Spectra 06-12, Summil 89-90, Veloster 12-13, Verna 02-06, L4 1.8 > Elntra 93-98, Tiburon 97-98, L4 2.0 > 2000 Gix 89-94, Eclipse 89-99, Elntra 97-12, Galant 89-93, Lancer 03-07, Laser 89-94, Sonata 92-98, Soul 10-11, Spectra 04-09, Sportage 05-08, Talon 89-98, Tiburon 97-08, Tucson 05-12, L4 2.4 > Galant 94-95, L200 94-95, Magentis 01-06, Optima 01-06, Santa Fe 01-06, Sonata 99-05, V6 2.5 > Sonata 99-02, V6 2.7 > Magentis 05-10, Optima 02-10, Rondo 07-12, Santa Fe 01-09, Sonata 02-05,

ESPEC.
Poliacrilato, Tipo De Sello: Metal Body, Vastago: 0.215, Guia: 0.466, Altura: 0.472, Profundidad De Guia: 0.310, Ancho: 0.583.




INTERCAMBIOS

DNJ	FEL-PRO	MOPAR	QUALCAST	USSEAL
-	-	-	38-966-55	VS-550P

APLICACIÓN
L4 1.6 > Cooper 02-06, Cooper S 02-06, John Cooper Works 04-06, One 01-06, Works 03-06, L4 2.0 > Avenger 95-00, Breeze 96-00, Cirrus 95-00, Eclipse 95-99, Neon 95-06, Sebring 95-00, Stratus 95-06, Talon 95-99, L4 2.4 > Avenger 09-11, Breeze 96-00, Caravan 96-07, Cirrus 96-06, Grand Caravan 96-00, Grand Voyager 95-00, Liberty 02-05, Neon 03-06, Pt Cruiser 01-11, Sebring 96-11, Stratus 95-06, Voyager 96-03, Wrangler 03-06, V6 2.7 > 300 05-08, 300C 05-10, Avenger 07-10, Charger 06-10, Cirrus 01-10, Concorde 98-04, Intrepid 98-04, Magnum 05-08, Sebring 01-10, Stratus 01-06, Vision 98-04.

ESPEC.
Viton, Tipo De Sello: Top Hat, Vastago: 0.201 In, Guia: 0.426 In, Altura: 0.724 In, Profundidad De Guia: 0.564 In, Base De Concha: 0.668 In, Ancho De Brida: 1.064 In.




INTERCAMBIOS

DNJ	FEL-PRO	MOPAR	QUALCAST	USSEAL
-	SS72871-1	-	38-20-45	VS-20NV

APLICACIÓN
L4 1.6 > Cooper 02-06, Cooper S 02-06, John Cooper Works 04-06, One 01-06, Works 03-06, L4 2.0 > Avenger 95-00, Breeze 96-00, Cirrus 95-00, Eclipse 95-99, Neon 95-06, Sebring 95-00, Stratus 95-06, Talon 95-99, L4 2.4 > Avenger 09-11, Breeze 96-00, Caravan 96-07, Cirrus 96-06, Grand Caravan 96-00, Grand Voyager 95-00, Liberty 02-05, Neon 03-06, Pt Cruiser 01-11, Sebring 96-11, Stratus 95-06, Voyager 96-03, Wrangler 03-06, V6 2.7 > 300 05-08, 300C 05-10, Avenger 07-10, Charger 06-10, Cirrus 01-10, Concorde 98-04, Intrepid 98-04, Magnum 05-08, Sebring 01-10, Stratus 01-06, Vision 98-04.

ESPEC.
Viton Rojo, Tipo De Sello: Top Hat, Vastago: 0.201 In, Guia: 0.426 In, Altura: 0.724 In, Profundidad De Guia: 0.564 In, Base De Concha: 0.668 In, Ancho De Brida: 1.064 In.



INTERCAMBIOS

DNJ	FEL-PRO	MOPAR	QUALCAST	USSEAL
-	SS72871-1	-	38-20-45	VS-20NV

SELLOS DE VÁLVULA

APLICACIÓN
L4 1.6 > March 11-15, Micra 05-10, Note 14-15, Nv200 11-12, Tiida 05-15, Versa 09-16.

ESPEC.
Viton, Diametros: Valvula (0.196In/ 4.98Mm., Guia (0.348In/ 8.84Mm., Ancho De Sello: (0.451In/ 11.46Mm., Altura Total: (0.448In/ 11.38Mm..

INTERCAMBIOS

DNJ	FEL-PRO	MOPAR	QUALCAST	USSEAL
-	-	-	-	-

APLICACIÓN
L6 3.0 > 1251 08-12, 1281 08-13, 1301 08-12, 325Xi 06-07, 325Xi 06-07, 3281 07-13, 328Xi 07-13, 3301 06-06, 330Xi 06-06, 5281 08-12, 528Xi 08-12, X3 07-12, X5 07-12, Z4 06-12.

ESPEC.
Viton, Diametros: Valvula (0.205In/ 5.21Mm., Guia (0.321In/ 8.15Mm., Flange (0.893In/ 22.68Mm., Ancho De Sello: (0.608In/ 15.44Mm., Base De Sello: (0.514In/ 13.06Mm., Altura Total: (0.857In/ 21.77Mm..

INTERCAMBIOS

DNJ	FEL-PRO	MOPAR	QUALCAST	USSEAL
-	-	-	-	-

APLICACIÓN
L4 1.0 > Matiz 04-05, Matiz G2 06-13.

ESPEC.
Viton, Diametros: Valvula (0.207In/ 5.26Mm., Guia (0.360In/ 9.16Mm., Base De Sello: (0.542In/ 13.79Mm., Altura Total: (0.46In/ 11.74Mm..

INTERCAMBIOS

DNJ	FEL-PRO	MOPAR	QUALCAST	USSEAL
-	-	-	-	-

APLICACIÓN
V6 2.7 > Continental 17-20, Edge 15-21, Fusion 17-19, Mlx 16-18, Nautilus 19-21, Pickup Series F 15-21.

ESPEC.
Viton, Diametros: Valvula (0.169In/ 4.30Mm., Guia (0.398In/ 10.10Mm., Flange (0.982In/ 24.94Mm., Ancho De Sello: (0.509In/ 12.92Mm., Base De Sello: (0.594In/ 15.09Mm., Altura Total: (0.659In/ 16.75Mm..

INTERCAMBIOS

DNJ	FEL-PRO	MOPAR	QUALCAST	USSEAL
-	-	-	-	-

APLICACIÓN
V8 6.7 > Pickup Series F 11-16, Pickup Series F Super Duty 11-16.

ESPEC.
Viton, Diametros: Valvula (0.275In/ 6.99Mm., Flange (0.991In/ 25.17Mm., Ancho De Sello: (0.611In/ 15.52Mm., Base De Sello: (0.69In/ 17.53Mm., Altura Total: (0.652In/ 16.56Mm..

INTERCAMBIOS

DNJ	FEL-PRO	MOPAR	QUALCAST	USSEAL
-	-	-	-	-

APLICACIÓN
L4 1.4 > Cruze 11-17, Encore 13-15, Sonic 12-17, Spark 17-17, Trax 13-16.

ESPEC.
Viton, Diametros: Valvula (0.17In/ 4.32Mm., Guia (0.31In/ 7.87Mm., Flange (0.887In/ 22.53Mm., Ancho De Sello: (0.639In/ 16.23Mm., Base De Sello: (0.552In/ 14.02Mm., Altura Total: (0.718In/ 18.24Mm..

INTERCAMBIOS

DNJ	FEL-PRO	MOPAR	QUALCAST	USSEAL
-	-	-	-	-

SELLOS DE VÁLVULA

APLICACIÓN
L4 1.6 > 316Ti 02-05.

ESPEC.
Viton, Diametros: Valvula (0.196In/ 4.98Mm., Guia (0.374In/ 9.5Mm., Flange (0.894In/ 22.71Mm., Ancho De Sello: (0.607In/ 15.42Mm., Base De Sello: (0.52In/ 13.21Mm., Altura Total: (0.629In/ 15.98Mm..

INTERCAMBIOS

DNJ	FEL-PRO	MOPAR	QUALCAST	USSEAL
-	-	-	-	-

APLICACIÓN
V8 6.1 > 300C 05-10, Challenger 08-12, Charger 06-12, Grand Cherokee 06-10, Magnum 06-08.

ESPEC.
Posicion: Admision, Viton, Diametros: Valvula (0.294In/ 7.47Mm., Guia (0.445In/ 11.3Mm., Flange (1.255In/ 31.88Mm., Ancho De Sello: (0.724In/ 18.39Mm., Base De Sello: (0.638In/ 16.21Mm., Altura Total: (1.14In/ 28.96Mm..

INTERCAMBIOS

DNJ	FEL-PRO	MOPAR	QUALCAST	USSEAL
-	-	-	-	-

APLICACIÓN
L4 1.4 > Fiesta 96-08, Focus 98-08, L4 1.6 > Escort 95-11, Fiesta 99-11, Focus 98-11.

ESPEC.
Viton, Diametros: Valvula (0.195In/ 4.95Mm., Guia (0.425In/ 10.8Mm., Flange (0.904In/ 22.96Mm., Ancho De Sello: (0.627In/ 15.93Mm., Base De Sello: (0.419In/ 10.64Mm., Altura Total: (0.634In/ 16.1Mm..

INTERCAMBIOS

DNJ	FEL-PRO	MOPAR	QUALCAST	USSEAL
-	-	-	-	-

APLICACIÓN
V8 6.2 > Pickup Lobo 13-13, Pickup Series F 10-16, Pickup Series F Super Duty 11-16.

ESPEC.
Viton, Diametros: Valvula (0.275In/ 6.99Mm., Guia (0.545In/ 13.84Mm., Flange (1.31In/ 33.27Mm., Ancho De Sello: (0.748In/ 19Mm., Base De Sello: (0.675In/ 17.15Mm., Altura Total: (0.984In/ 24.99Mm..

INTERCAMBIOS

DNJ	FEL-PRO	MOPAR	QUALCAST	USSEAL
-	-	-	-	-

APLICACIÓN
L4 1.2 > Spark 10-15.

ESPEC.
Viton, Diametros: Valvula (0.192In/ 4.88Mm., Guia (0.385In/ 9.78Mm., Flange (0.863In/ 21.92Mm., Ancho De Sello: (0.511In/ 12.95Mm., Base De Sello: (0.555In/ 14.1Mm., Altura Total: (0.698In/ 17.73Mm..

INTERCAMBIOS

DNJ	FEL-PRO	MOPAR	QUALCAST	USSEAL
-	-	-	-	-

APLICACIÓN
L4 1.8 > Astra 04-09, Cruze 10-13, Sonic 12-13, Vectra 06-08, Zafira 05-11.

ESPEC.
Viton, Diametros: Valvula (0.212In/ 5.38Mm., Guia (0.292In/ 7.42Mm., Flange (0.904In/ 22.96Mm., Ancho De Sello: (0.431In/ 10.95Mm., Base De Sello: (0.586In/ 14.88Mm., Altura Total: (0.59In/ 14.99Mm..

INTERCAMBIOS


DNJ	FEL-PRO	MOPAR	QUALCAST	USSEAL
-	-	-	-	-

SELLOS DE VÁLVULA

APLICACIÓN
V6 3.6 > Acadia 07-10, Aura 07-09, Camaro 10-12, Captiva 08-10, Cts 04-13, Enclave 08-08, Equinox 08-09, G6 07-09, G8 08-09, Lacrosse 05-09, Malibu 08-12, Outlook 07-10, Rendezvous 04-06, Srx 04-09, Sls 05-11, Torrent 08-09, Traverse 09-12, Vue 08-09.

ESPEC.
Viton, Diametros: Valvula (0.197In/ 5Mm., Guia (0.377In/ 9.58Mm., Flange (1.087In/ 27.61Mm., Ancho De Sello: (0.686In/ 17.42Mm., Base De Sello: (0.617In/ 15.67Mm., Altura Total: (0.781In/ 19.84Mm..

38-SVGM36FV
SPQ



INTERCAMBIOS	DNJ	FEL-PRO	MOPAR	QUALCAST	USSEAL
-	-	-	-	-	-

APLICACIÓN
V6 4.3 > Pickup Sierra 14-17, Pickup Silverado 14-17, V8 5.3 > Pickup Sierra 14-18, Pickup Silverado 14-18, Tahoe 14-18, Van Suburban 14-18, Yukon 14-18, V8 6.2 > Camaro 14-18, Cheyenne 14-18, Corvette 14-19, Denali 14-18, Escalade 14-18, Pickup Silverado 14-18, Yukon 14-18.

ESPEC.
Viton, Diametros: Valvula (0.325In/ 8.26Mm., Flange (1.18In/ 29.97Mm., Ancho De Sello: (0.65In/ 16.51Mm., Base De Sello: (0.777In/ 19.74Mm., Altura Total: (0.879In/ 22.33Mm..

38-SVGM62FV
SPQ




INTERCAMBIOS	DNJ	FEL-PRO	MOPAR	QUALCAST	USSEAL
-	-	-	-	-	-

APLICACIÓN
L4 1.0 > Atos 00-04, L4 1.1 > Atos 03-12.

ESPEC.
Viton, Diametros: Valvula (0.195In/ 4.95Mm., Guia (0.354In/ 8.99Mm., Ancho De Sello: (0.491In/ 12.47Mm., Altura Total: (0.453In/ 11.51Mm..

38-SVHY10MV
SPQ



INTERCAMBIOS	DNJ	FEL-PRO	MOPAR	QUALCAST	USSEAL
-	-	-	-	-	-

APLICACIÓN
L4 2.0 > Sportage 95-99, L4 2.2 > B2200 87-93.

ESPEC.
Poliacrilato, Diametros: Valvula (0.29In/ 7.37Mm., Guia (0.44In/ 11.18Mm., Ancho De Sello: (0.595In/ 15.11Mm., Altura Total: (0.514In/ 13.06Mm..

38-SVMA22MP
SPQ




INTERCAMBIOS	DNJ	FEL-PRO	MOPAR	QUALCAST	USSEAL
-	-	-	-	-	-

APLICACIÓN
V6 3.6 > 200 11-16, 300 11-16, Avenger 11-14, Challenger 11-16, Charger 11-16, Durango 11-15, Grand Caravan 11-16, Grand Cherokee 11-15, Journey 11-16, Promaster 1500 14-14, Promaster 2500 14-14, Promaster 3500 14-14, Routan 11-14, Town & Country 11-16, Wrangler 12-15.

ESPEC.
Viton, Diametros: Valvula (0.214In/ 5.44Mm., Guia (0.36In/ 9.14Mm., Ancho De Sello: (0.45In/ 11.43Mm., Altura Total: (0.395In/ 10.03Mm..

38-SVCH36V
SPQ




INTERCAMBIOS	DNJ	FEL-PRO	MOPAR	QUALCAST	USSEAL
VSS1169	-	-	-	-	-

APLICACIÓN
V6 3.5 > Cx-9 07-08, Edge 07-12, Flex 09-12, Fusion 10-12, Mxk 07-12, Mzk 07-12, Sable 08-09, Taurus 08-12.

ESPEC.
Viton, Diametros: Valvula (0.248In/ 6.3Mm., Guia (0.425In/ 10.8Mm., Flange (1.012In/ 25.7Mm., Ancho De Sello: (0.638In/ 16.21Mm., Base De Sello: (0.574In/ 14.58Mm., Altura Total: (0.698In/ 17.73Mm..

38-SVFO35FV
SPQ




INTERCAMBIOS	DNJ	FEL-PRO	MOPAR	QUALCAST	USSEAL
-	-	SS-71327	-	-	-

SELLOS DE VÁLVULA

APLICACIÓN
V8 4.6 > Concours 99-99, Deville 99-04, Eldorado 99-02, Seville 99-04.

ESPEC.
Viton, Diametros: Valvula (0.205In/ 5.21Mm., Guia (0.418In/ 10.62Mm., Flange (1.1In/ 27.94Mm., Ancho De Sello: (0.688In/ 17.48Mm., Base De Sello: (0.612In/ 15.54Mm., Altura Total: (0.575In/ 14.61Mm..

38-SVGM46FV-1
SPQ




INTERCAMBIOS	DNJ	FEL-PRO	MOPAR	QUALCAST	USSEAL
-	-	-	-	-	-

APLICACIÓN
V8 6.6 > C4500 Kodiak 01-12, C4500 Topkick 01-12, C5500 Kodiak 01-12, C5500 Topkick 01-12, Cheyenne 07-13, H1 06-06, Pickup Sierra 01-16, Pickup Sierra Hd 01-16, Pickup Silverado 01-16, Pickup Silverado Hd 01-16, Van Express 06-16, Van Savana 06-16.

ESPEC.
Viton, Diametros: Valvula (0.255In/ 6.48Mm., Guia (0.43In/ 10.92Mm., Ancho De Sello: (0.57In/ 14.48Mm., Altura Total: (0.383In/ 9.73Mm..

38-SVGM66FV
SPQ



INTERCAMBIOS	DNJ	FEL-PRO	MOPAR	QUALCAST	USSEAL
-	-	-	-	-	-

APLICACIÓN
L4 1.0 > Atos 00-04, L4 1.1 > Atos 03-12.

ESPEC.
Viton Rojo, Diametros: Valvula (0.195In/ 4.95Mm., Guia (0.388In/ 9.86Mm., Ancho De Sello: (0.495In/ 12.57Mm., Altura Total: (0.463In/ 11.76Mm..

38-SVHY10MVR
SPQ



INTERCAMBIOS	DNJ	FEL-PRO	MOPAR	QUALCAST	USSEAL
-	-	-	-	-	-

APLICACIÓN
L4 1.8 > Caliber 07-09, L4 2.0 > Caliber 06-12, Compass 07-14, Patriot 07-14, L4 2.4 > Avenger 08-14, Caliber 06-12, Compass 07-14, Journey 09-14, Patriot 07-14, Sebring 07-10.

ESPEC.
Viton, Diametros: Valvula (0.177In/ 4.5Mm., Guia (0.425In/ 10.8Mm., Flange (0.963In/ 24.46Mm., Ancho De Sello: (0.682In/ 17.32Mm., Base De Sello: (0.584In/ 14.83Mm., Altura Total: (0.779In/ 19.79Mm..

38-SVCH24FV
SPQ




INTERCAMBIOS	DNJ	FEL-PRO	MOPAR	QUALCAST	USSEAL
-	-	-	-	-	-

APLICACIÓN
L4 2.9 > Canyon 07-12, Colorado 07-12, I-290 07-08.

ESPEC.
Viton, Diametros: Valvula (0.236In/ 5.99Mm., Guia (0.417In/ 10.59Mm., Flange (1.084In/ 27.53Mm., Ancho De Sello: (0.696In/ 17.68Mm., Base De Sello: (0.614In/ 15.6Mm., Altura Total: (0.797In/ 20.24Mm..

38-SVGM29FV
SPQ




INTERCAMBIOS	DNJ	FEL-PRO	MOPAR	QUALCAST	USSEAL
-	-	SS712371	-	-	-

APLICACIÓN
V8 5.0 > Mustang 11-15, Pickup Lobo 11-15, Pickup Series F 11-15.

ESPEC.
Viton, Diametros: Valvula (0.23In/ 5.84Mm., Guia (0.42In/ 10.67Mm., Flange (1.054In/ 26.77Mm., Ancho De Sello: (0.66In/ 16.76Mm., Base De Sello: (0.578In/ 14.68Mm., Altura Total: (0.648In/ 16.46Mm..

38-SVFO50DFV
SPQ



INTERCAMBIOS	DNJ	FEL-PRO	MOPAR	QUALCAST	USSEAL
-	-	SS72936	-	-	-

SELLOS DE VÁLVULA

APLICACIÓN
V8 5.7 > 300 09-15, Challenger 09-15, Charger 09-15, Commander 09-10, Durango 09-15, Grand Cherokee 09-15, Pickup Ram 09-14.

ESPEC.
Viton, Diametros: Valvula (0.263in/ 6.68Mm., Guía (0.456in/ 11.58Mm., Ancho De Sello: (0.591in/ 15.01Mm., Altura Total: (0.362in/ 9.19Mm..

38-SVCHHEM3V
SKU

INTERCAMBIOS	DNJ	FEL-PRO	MOPAR	QUALCAST	USSEAL
-	-	-	53022090AB	-	-

APLICACIÓN
L4 2.0 > Ranger 83-89, V6 3.8 > Capri 83-86, Continental 88-88, Cougar 82-88, Ltd 83-86, Marquis 83-86, Mustang 83-86, Sable 88-88, Taurus 88-88, Thunderbird 82-88.

ESPEC.
Poliacrilato, Diametros: Valvula (0.302in/ 7.67Mm., Guía (0.433in/ 11Mm., Ancho De Sello: (0.628in/ 15.95Mm., Altura Total: (0.557in/ 14.15Mm..

38-SVFO38PF
SKU

INTERCAMBIOS	DNJ	FEL-PRO	MOPAR	QUALCAST	USSEAL
-	-	-	-	-	VS104

APLICACIÓN
V8 4.6 > Crown Victoria 92-93, Grand Marquis 92-93, Town Car 92-93.

ESPEC.
Poliacrilato, Diametros: Valvula (0.234in/ 5.94Mm., Guía (0.468in/ 11.89Mm., Flange (1.106in/ 28.09Mm., Ancho De Sello: (0.719in/ 18.26Mm., Base De Sello: (0.642in/ 16.31Mm., Altura Total: (0.804in/ 20.42Mm..

38-SVFO46FP
SKU

INTERCAMBIOS	DNJ	FEL-PRO	MOPAR	QUALCAST	USSEAL
-	-	-	-	-	VS110

APLICACIÓN
L4 1.4 > Chevy 94-02, L4 1.6 > Chevy 94-10, Lemans 88-93, L4 2.0 > Firenza 87-88, Grand Am 87-89, Lemans 89-90, Skyhawk 87-88, Sunbird 87-94.

ESPEC.
Viton, Diametros: Valvula (0.235in/ 5.97Mm., Guía (0.414in/ 10.52Mm., Ancho De Sello: (0.629in/ 15.98Mm., Altura Total: (0.4in/ 10.16Mm..

38-SVGM43PV
SKU

INTERCAMBIOS	DNJ	FEL-PRO	MOPAR	QUALCAST	USSEAL
-	-	-	-	-	VS155

APLICACIÓN
L6 3.7 > Duster 70-76, Fury 75-78, Gran Fury 80-83, Pd100 Trailduster 74-80, Pickup Series D 83-87, Pickup Series W 83-87, Pw100 Trailduster 74-82, Scamp 71-76, Valiant 70-76, Van Series B 83-87, Van Series Pb 74-83, Volare 76-80.

ESPEC.
Poliacrilato, Diametros: Valvula (0.342in/ 8.69Mm., Guía (0.753in/ 19.13Mm., Ancho De Sello: (0.795in/ 20.19Mm., Altura Total: (0.548in/ 13.92Mm..

38-SVCH59CP
SKU

INTERCAMBIOS	DNJ	FEL-PRO	MOPAR	QUALCAST	USSEAL
-	-	-	-	-	VS222

APLICACIÓN
L4 2.2 > 600 84-88, Aries 81-89, Caravan 84-87, Caravelle 85-89, Charger 83-87, Dakota 87-88, Dart K 82-88, Daytona 84-93, Horizon 83-87, Lancer 85-89, Laser 84-86, Lebaron 82-90, New Yorker 82-88, Omni 83-90, Reliant 83-89, Scamp 83-84, Shadow 87-94, Shelby Charger 85-87, Shelby Daytona 89-90, Shelby Lancer 88-89, Shelby Shadow 89-90, Spirit 91-92, Sundance 87-94, Tc Maserati 88-91, Town & Country 83-88, Turismo 83-87, Volare K 82-88, Voyager 84-88, L4 2.5 > 600 89-89, Acclaim 89-90, Caravan 89-90, Caravelle 89-89, Daytona 89-92, Lancer 89-89, Lebaron 89-92, Shadow 89-92, Shelby Daytona 91-91, Spirit 89-92, Sundance 89-92, Voyager 89-90, V6 3.3 > Caravan 91-00, Concorde 93-97, Dynasty

ESPEC.
Viton, Diametros: Valvula (0.285in/ 7.24Mm., Guía (0.43in/ 10.92Mm., Ancho De Sello: (0.648in/ 16.46Mm., Altura Total: (0.549in/ 13.94Mm..

38-SVCH22PV
SKU

INTERCAMBIOS	DNJ	FEL-PRO	MOPAR	QUALCAST	USSEAL
-	-	-	-	-	VS225

SELLOS DE VÁLVULA

APLICACIÓN
L4 1.5 > Corolla 00-07, Echo 00-05, Prius 01-09, Yaris 06-10, L4 1.8 > Cube 09-10, Tida 07-11, Versa 07-11, Vibe 03-06, L4 2.0 > Aerio 02-03, Escudo 97-03, Sentra 07-12, Sx4 07-09, Vitera 99-03, L4 2.4 > Optima 06-08, Rondo 07-09, Santa Fe 10-10, Sonata 06-10, Tucson 10-11, L6 2.5 > Verona 04-06, V6 2.8 > Cts 05-07, V6 3.5 > Edge 07-12, Flex 09-12, Fusion 10-12, Mkz 07-12, Mx6 07-12, Sable 08-09, Taurus 08-12, Vue 04-07, V6 3.8 > Azera 06-11, Entourage 07-09, Genesis 09-11, Veracruz 07-10, V6 4.0 > Caravan 08-08, Grand Caravan 08-10, Nitro 07-10, Pacifica 07-08, Town & Country 08-10.

ESPEC.
Viton, Diametros: Valvula (0.182in/ 4.62Mm., Guía (0.402in/ 10.21Mm., Altura Total: (0.404in/ 10.26Mm..

38-SVTO15MV
SKU

INTERCAMBIOS	DNJ	FEL-PRO	MOPAR	QUALCAST	USSEAL
-	-	-	-	-	TBA

APLICACIÓN
V6 3.8 > Continental 89-95, Cougar 89-95, Mustang 94-95, Sable 89-95, Taurus 89-95, Thunderbird 89-95.

ESPEC.
Poliacrilato, Diametros: Valvula (0.312in/ 7.92Mm., Guía (0.472in/ 11.99Mm., Ancho De Sello: (0.621in/ 15.77Mm., Altura Total: (0.534in/ 13.56Mm..

38-SVFO38MP
SKU

INTERCAMBIOS	DNJ	FEL-PRO	MOPAR	QUALCAST	USSEAL
-	-	-	-	-	VS108

APLICACIÓN
L4 1.4 > Chevy 94-02, L4 1.6 > Chevy 94-10, Lemans 88-93, L4 2.0 > Firenza 87-88, Grand Am 87-89, Lemans 89-90, Skyhawk 87-88, Sunbird 87-94.

ESPEC.
Poliacrilato, Diametros: Valvula (0.27in/ 6.86Mm., Guía (0.375in/ 9.53Mm., Ancho De Sello: (0.568in/ 14.43Mm., Altura Total: (0.4in/ 10.16Mm..

38-SVGM43PP
SKU

INTERCAMBIOS	DNJ	FEL-PRO	MOPAR	QUALCAST	USSEAL
-	-	-	-	-	VS155

APLICACIÓN
L4 1.6 > Cooper 02-06, Cooper S 02-06, John Cooper Works 04-06, One 01-06, Works 03-06, L4 2.0 > Avenger 95-00, Breeze 96-00, Cirrus 95-00, Eclipse 95-99, Neon 95-06, Sebring 95-00, Stratus 95-06, Talon 95-99, L4 2.4 > Avenger 09-11, Breeze 96-00, Caravan 96-07, Cirrus 96-06, Grand Caravan 96-00, Grand Voyager 95-00, Liberty 02-05, Neon 03-06, Pt Cruiser 01-11, Sebring 96-11, Stratus 95-06, Voyager 96-03, Wrangler 03-06, V6 2.7 > 300 05-08, 300C 05-10, Avenger 07-10, Charger 06-10, Cirrus 01-10, Concorde 98-04, Intrepid 98-04, Magnum 05-08, Sebring 01-10, Stratus 01-06, Vision 98-04.

ESPEC.
Poliacrilato, Tipo De Sello: Top Hat, Vastago: 0.201 In, Guía: 0.426 In, Altura: 0.724 In, Profundidad De Guía: 0.564 In, Base De Concha: 0.668 In, Ancho De Brida: 1.064 In.

38-SVCH20FP
SKU

INTERCAMBIOS	DNJ	FEL-PRO	MOPAR	QUALCAST	USSEAL
-	-	-	-	-	VS-20NP

APLICACIÓN
L4 2.2 > 600 84-88, Aries 81-89, Caravan 84-87, Caravelle 85-89, Charger 83-87, Dakota 87-88, Dart K 82-88, Daytona 84-93, Horizon 83-87, Lancer 85-89, Laser 84-86, Lebaron 82-90, New Yorker 82-88, Omni 83-90, Reliant 83-89, Scamp 83-84, Shadow 87-94, Shelby Charger 85-87, Shelby Daytona 89-90, Shelby Lancer 88-89, Shelby Shadow 89-90, Spirit 91-92, Sundance 87-94, Tc Maserati 88-91, Town & Country 83-88, Turismo 83-87, Volare K 82-88, Voyager 84-88, L4 2.5 > 600 89-89, Acclaim 89-90, Caravan 89-90, Caravelle 89-89, Daytona 89-92, Lancer 89-89, Lebaron 89-92, Shadow 89-92, Shelby Daytona 91-91, Spirit 89-92, Sundance 89-92, Voyager 89-90, V6 3.3 > Caravan 91-00, Concorde 93-97, Dynasty

ESPEC.
Poliacrilato, Diametros: Valvula (0.285in/ 7.24Mm., Guía (0.603in/ 15.32Mm., Ancho De Sello: (0.64in/ 16.26Mm., Altura Total: (0.557in/ 14.15Mm..

38-SVCH22PP
SKU

INTERCAMBIOS	DNJ	FEL-PRO	MOPAR	QUALCAST	USSEAL
-	-	-	-	-	VS225

APLICACIÓN
V6 3.3 > Caravan 01-09, Grand Caravan 01-10, Grand Voyager 01-08, Town & Country 01-09, Voyager 01-06, V6 3.8 > Caravan 01-10, Grand Caravan 01-08, Grand Voyager 01-03, Pacifica 05-08, Town & Country 01-10, Voyager 01-03.

ESPEC.
Poliacrilato, Diametros: Valvula (0.257in/ 6.53Mm., Guía (0.615in/ 15.62Mm., Ancho De Sello: (0.653in/ 16.59Mm., Altura Total: (0.556in/ 14.12Mm..

38-SVCH33PP
SKU


INTERCAMBIOS	DNJ	FEL-PRO	MOPAR	QUALCAST	USSEAL
-	-	-	-	-	VS226

SELLOS DE VÁLVULA

APLICACIÓN
V6 3.3 > Caravan 01-09, Grand Caravan 01-10, Grand Voyager 01-08, Town & Country 01-09, Voyager 01-06, V6 3.8 > Caravan 01-10, Grand Caravan 01-08, Grand Voyager 01-03, Pacifica 05-08, Town & Country 01-10, Voyager 01-03.

ESPEC.
Viton, Diametros: Valvula (0.257In/ 6.53Mm., Guía (0.43In/ 10.92Mm., Ancho De Sello: (0.653In/ 16.59Mm., Altura Total: (0.546In/ 13.87Mm..

38-SVCH33PV
SKU




INTERCAMBIOS	DNJ	FEL-PRO	MOPAR	QUALCAST	USSEAL
-	-	-	-	-	VS226

APLICACIÓN
L4 2.3 > Achieva 92-95, Beretta 90-94, Cavalier 95-95, Cutlass Calais 87-91, Cutlass Supreme 90-91, Grand Am 89-95, Grand Prix 90-91, Silhouette 93-96, Skylark 88-95, Somerset 88-89, Sunfire 95-95, V6 3.4 > Camaro 93-95, Cutlass Supreme 91-96, Grand Prix 91-96, Lumina 91-97, Monte Carlo 95-97.

ESPEC.
Viton, Diametros: Valvula (0.238In/ 6.05Mm., Guía (0.497In/ 12.62Mm., Ancho De Sello: (0.62In/ 15.75Mm., Altura Total: (0.512In/ 13Mm..

38-SVGM23PVQ
SKU




INTERCAMBIOS	DNJ	FEL-PRO	MOPAR	QUALCAST	USSEAL
-	-	-	-	-	VS230

APLICACIÓN
V6 2.9 > Bronco 86-91, Ranger 86-92, V6 4.0 > Aerostar 90-97, B4000 94-00, Explorer 91-01, Navajo 91-94, Ranger 90-01.

ESPEC.
Viton, Diametros: Valvula (0.266In/ 6.76Mm., Guía (0.454In/ 11.53Mm., Ancho De Sello: (0.61In/ 15.49Mm., Altura Total: (0.367In/ 9.32Mm..

38-SVFO29MV
SKU




INTERCAMBIOS	DNJ	FEL-PRO	MOPAR	QUALCAST	USSEAL
-	-	-	-	-	VS290

APLICACIÓN
L4 2.3 > B2300 94-94, V6 3.0 > Cutlass Calais 85-88, Delta 88 86-86, Grand Am 85-87, Lesabre 86-86, Skylark 86-88, Somerset 85-87, V6 3.8 > 98 Regency 87-90, Bonneville 87-95, Camaro 95-95, Century 87-88, Cutlass Calais 88-88, Cutlass Ciera 87-88, Delta 88 87-89, Eighty Eight 90-95, Electra 87-90, Firebird 95-95, Lesabre 87-95, Lumina Apv 92-95, Ninety Eight 87-95, Park Avenue 90-95, Reatta 88-91, Regal 90-95, Riviera 87-95, Silhouette 92-95, Toronado 87-92, Trans Sport 92-95, Ultra 90-91, V6 4.3 > Astro 85-94, Bonneville 85-86, Bravada 91-92, Caballero 85-88, Caprice 85-93, El Camino 85-88, Grand Prix 85-87, Impala 85-86, Monte Carlo 85-88, Pickup Series C 88-95, Pickup Series K 85-95, Pickup

ESPEC.
Poliacrilato, Diametros: Valvula (0.31In/ 7.87Mm., Guía (0.658In/ 16.71Mm., Ancho De Sello: (0.656In/ 16.66Mm., Altura Total: (0.482In/ 12.24Mm..

38-SVGM57PP
SKU




INTERCAMBIOS	DNJ	FEL-PRO	MOPAR	QUALCAST	USSEAL
-	-	-	-	-	VS305

APLICACIÓN
L4 2.3 > B2300 94-94, V6 3.0 > Cutlass Calais 85-88, Delta 88 86-86, Grand Am 85-87, Lesabre 86-86, Skylark 86-88, Somerset 85-87, V6 3.8 > 98 Regency 87-90, Bonneville 87-95, Camaro 95-95, Century 87-88, Cutlass Calais 88-88, Cutlass Ciera 87-88, Delta 88 87-89, Eighty Eight 90-95, Electra 87-90, Firebird 95-95, Lesabre 87-95, Lumina Apv 92-95, Ninety Eight 87-95, Park Avenue 90-95, Reatta 88-91, Regal 90-95, Riviera 87-95, Silhouette 92-95, Toronado 87-92, Trans Sport 92-95, Ultra 90-91, V6 4.3 > Astro 85-94, Bonneville 85-86, Bravada 91-92, Caballero 85-88, Caprice 85-93, El Camino 85-88, Grand Prix 85-87, Impala 85-86, Monte Carlo 85-88, Pickup Series C 88-95, Pickup Series K 85-95, Pickup

ESPEC.
Viton Rojo, Diametros: Valvula (0.307In/ 7.8Mm., Guía (0.485In/ 12.32Mm., Ancho De Sello: (0.692In/ 17.58Mm., Altura Total: (0.484In/ 12.29Mm..

38-SVGM57PVR
SKU




INTERCAMBIOS	DNJ	FEL-PRO	MOPAR	QUALCAST	USSEAL
-	-	-	-	-	VS305

APLICACIÓN
V6 3.8 > Bonneville 96-05, Camaro 96-02, Eighty Eight 96-99, Firebird 96-02, Grand Prix 97-08, Impala 00-05, Intrigue 97-99, Lacrosse 05-09, Lesabre 96-05, Lucerne 06-09, Lumina 98-99, Monte Carlo 98-05, Ninety Eight 96-96, Park Avenue 96-05, Regal 96-04, Riviera 96-99, Silhouette 95-96, Trans Sport 96-05, Ultra 96-05.

ESPEC.
Viton, Diametros: Valvula (0.295In/ 7.49Mm., Guía (0.455In/ 11.56Mm., Ancho De Sello: (0.614In/ 15.6Mm., Altura Total: (0.443In/ 11.25Mm..

38-SVGM25PV
SKU




INTERCAMBIOS	DNJ	FEL-PRO	MOPAR	QUALCAST	USSEAL
-	-	-	-	-	VS306

SELLOS DE VÁLVULA

APLICACIÓN
L4 2.3 > Achieva 92-95, Beretta 90-94, Cavalier 95-95, Cutlass Calais 87-91, Cutlass Supreme 90-91, Grand Am 89-95, Grand Prix 90-91, Silhouette 93-96, Skylark 88-95, Somerset 88-89, Sunfire 95-95, V6 3.4 > Camaro 93-95, Cutlass Supreme 91-96, Firebird 93-95, Grand Prix 91-96, Lumina 91-97, Monte Carlo 95-97.

ESPEC.
Poliacrilato, Diametros: Valvula (0.248In/ 6.3Mm., Guía (0.41In/ 10.41Mm., Ancho De Sello: (0.61In/ 15.49Mm., Altura Total: (0.513In/ 13.03Mm..

38-SVGM23PPQ
SKU



INTERCAMBIOS	DNJ	FEL-PRO	MOPAR	QUALCAST	USSEAL
-	-	-	-	-	VS230

APLICACIÓN
V6 2.9 > Bronco 86-91, Ranger 86-92, V6 4.0 > Aerostar 90-97, B4000 94-00, Explorer 91-01, Navajo 91-94, Ranger 90-01.

ESPEC.
Poliacrilato, Diametros: Valvula (0.28In/ 7.11Mm., Guía (0.454In/ 11.53Mm., Ancho De Sello: (0.57In/ 14.48Mm., Altura Total: (0.368In/ 9.35Mm..

38-SVFO29MP
SKU




INTERCAMBIOS	DNJ	FEL-PRO	MOPAR	QUALCAST	USSEAL
-	-	-	-	-	VS290

APLICACIÓN
V6 4.0 > B4000 01-09, Explorer 97-10, Mountaineer 97-10, Mustang 05-10, Ranger 01-10.

ESPEC.
Poliacrilato, Diametros: Valvula (0.243In/ 6.17Mm., Guía (0.465In/ 11.81Mm., Flange (1.219In/ 30.96Mm., Base De Sello: (0.792In/ 20.12Mm., Altura Total: (0.656In/ 16.66Mm..

38-SVFO40PP
SKU




INTERCAMBIOS	DNJ	FEL-PRO	MOPAR	QUALCAST	USSEAL
-	-	-	-	-	VS292

APLICACIÓN
L4 2.3 > B2300 94-94, V6 3.0 > Cutlass Calais 85-88, Delta 88 86-86, Grand Am 85-87, Lesabre 86-86, Skylark 86-88, Somerset 85-87, V6 3.8 > 98 Regency 87-90, Bonneville 87-95, Camaro 95-95, Century 87-88, Cutlass Calais 88-88, Cutlass Ciera 87-88, Delta 88 87-89, Eighty Eight 90-95, Electra 87-90, Firebird 95-95, Lesabre 87-95, Lumina Apv 92-95, Ninety Eight 87-95, Park Avenue 90-95, Reatta 88-91, Regal 90-95, Riviera 87-95, Silhouette 92-95, Toronado 87-92, Trans Sport 92-95, Ultra 90-91, V6 4.3 > Astro 85-94, Bonneville 85-86, Bravada 91-92, Caballero 85-88, Caprice 85-93, El Camino 85-88, Grand Prix 85-87, Impala 85-86, Monte Carlo 85-88, Pickup Series C 88-95, Pickup Series K 85-95, Pickup

ESPEC.
Viton, Diametros: Valvula (0.307In/ 7.8Mm., Guía (0.485In/ 12.32Mm., Ancho De Sello: (0.692In/ 17.58Mm., Altura Total: (0.484In/ 12.29Mm..

38-SVGM57PV
SKU




INTERCAMBIOS	DNJ	FEL-PRO	MOPAR	QUALCAST	USSEAL
-	-	-	-	-	VS305

APLICACIÓN
V6 3.8 > Bonneville 96-05, Camaro 96-02, Eighty Eight 96-99, Firebird 96-02, Grand Prix 97-08, Impala 00-05, Intrigue 97-99, Lacrosse 05-09, Lesabre 96-05, Lucerne 06-09, Lumina 98-99, Monte Carlo 98-05, Ninety Eight 96-96, Park Avenue 96-05, Regal 96-04, Riviera 96-99, Silhouette 95-96, Trans Sport 96-05, Ultra 96-05.

ESPEC.
Poliacrilato, Diametros: Valvula (0.285In/ 7.24Mm., Guía (0.56In/ 14.22Mm., Ancho De Sello: (0.615In/ 15.62Mm., Altura Total: (0.443In/ 11.25Mm..

38-SVGM25PP
SKU



INTERCAMBIOS	DNJ	FEL-PRO	MOPAR	QUALCAST	USSEAL
-	-	-	-	-	VS306

APLICACIÓN
L4 2.3 > B2300 94-97, L4 2.5 > B2500 98-03, V6 3.8 > Cougar 96-97, Mustang 96-99, Thunderbird 96-97, V6 4.2 > Pickup Series F 97-98, Van Econoline 97-98.

ESPEC.
Poliacrilato, Diametros: Valvula (0.252In/ 6.4Mm., Guía (0.403In/ 10.24Mm., Ancho De Sello: (0.61In/ 15.24Mm., Altura Total: (0.578In/ 14.68Mm..

38-SVFO42MP
SKU



INTERCAMBIOS	DNJ	FEL-PRO	MOPAR	QUALCAST	USSEAL
-	-	-	-	-	VS309

SELLOS DE VÁLVULA

APLICACIÓN
L4 2.0 > Beretta 87-89, Cavalier 83-89, Corsica 87-89, Firenze 83-88, J2000 83-86, S10 Blazer 83-84, S10 Pickup 83-84, S15 Jimmy 83-84, S15 Pickup 83-84, Skyhawk 87-89, Sunbird 83-86, L4 2.2 > Beretta 90-96, Cavalier 90-91, Century 93-96, Corsica 90-96, Cutlass Ciara 93-96, Lumina 93-93, S10 Pickup 94-97, Sonoma 94-97, Sunfire 95-97, L4 2.5 > 400 86-89, Acclaim 89-95, Aries 86-89, Brianwood 91-92, Caravan 87-95, Caravelle 86-89, Cherokee 84-00, Cj5 83-83, Cj7 83-86, Cj8 83-85, Comanche 86-93, Dart K 86-88, Daytona 86-93, Dynasty 88-93, Grand Caravan 88-88, Grand Voyager 88-88, Lancer 86-89, Laser 86-86, LeBaron 86-95, New Yorker 86-95, Phantom 89-95, Reliant 86-89, Scrambler 83-85.

ESPEC.
Poliacrilato, Diametros: Valvula (0.282In/ 7.16Mm., Guia (0.651In/ 16.54Mm., Ancho De Sello: (0.674In/ 17.12Mm., Altura Total: (0.481In/ 12.22Mm..

INTERCAMBIOS

DNJ	FEL-PRO	MOPAR	QUALCAST	USSEAL
-	-	-	-	VS320

APLICACIÓN
L4 2.2 > Hombre 96-97.

ESPEC.
Viton, Diametros: Valvula (0.252In/ 6.4Mm., Guia (0.587In/ 14.91Mm., Ancho De Sello: (0.672In/ 17.07Mm., Altura Total: (0.47In/ 11.94Mm..

INTERCAMBIOS

DNJ	FEL-PRO	MOPAR	QUALCAST	USSEAL
-	-	-	-	VS322

APLICACIÓN
V6 3.1 > 6000 88-91, Beretta 90-93, Camaro 90-92, Cavalier 90-94, Celebrity 90-90, Corsica 90-93, Cutlass Supreme 89-93, Firebird 90-92, Grand Prix 89-93, Lumina 90-94, Lumina Apv 90-95, Pickup 91-94, Regal 89-93, Rodeo 91-92, Silhouette 90-95, Sunbird 91-94, Tempest 90-94, Trans Sport 90-95.

ESPEC.
Viton, Diametros: Valvula (0.292In/ 7.42Mm., Guia (0.46In/ 11.68Mm., Ancho De Sello: (0.633In/ 16.08Mm., Altura Total: (0.475In/ 12.07Mm..

INTERCAMBIOS

DNJ	FEL-PRO	MOPAR	QUALCAST	USSEAL
-	-	-	-	VS325

APLICACIÓN
V6 4.3 > Astro 96-05, Blazer 96-02, Blazer Trailblazer 99-01, Bravada 96-01, Jimmy 95-05, Pickup Series C 96-98, Pickup Series K 96-98, Pickup Sierra 99-08, Pickup Silverado 99-08, S10 Blazer 92-05, S10 Pickup 92-08, S15 Jimmy 92-05, Safari 92-05, Sonoma 92-04, Trailblazer 02-03, Van Express 96-10, Van Savana 96-08, Van Series G 96-08, Van Series P 96-99, V8 5.0 > Pickup Series C 96-00, Pickup Series K 96-99, Van Express 99-02, Van Savana 99-02, Van Series G 96-02, V8 5.7 > 400Ss Pickup 96-03, Camaro 93-93, Cheyenne 99-03, Corvette 92-93, Escalade 99-00, Firebird 93-93, Pickup Series C 96-03, Pickup Series K 96-01, Pickup Silverado 99-03, Sonora 99-03, Suburban Series C 96-99, Suburban Series

ESPEC.
Viton, Diametros: Valvula (0.305In/ 7.75Mm., Guia (0.466In/ 11.84Mm., Ancho De Sello: (0.674In/ 17.12Mm., Altura Total: (0.495In/ 12.57Mm..

INTERCAMBIOS

DNJ	FEL-PRO	MOPAR	QUALCAST	USSEAL
-	-	-	-	VS371

APLICACIÓN
V8 7.0 > B700 79-90, F600 89-91, F700 79-91, F800 79-91.

ESPEC.
Poliacrilato, Diametros: Valvula (0.312In/ 7.92Mm., Guia (0.77In/ 19.56Mm., Ancho De Sello: (0.879In/ 22.33Mm., Altura Total: (0.708In/ 17.98Mm..

INTERCAMBIOS

DNJ	FEL-PRO	MOPAR	QUALCAST	USSEAL
-	-	-	-	VS381

APLICACIÓN
V6 2.8 > Aerostar 86-86, Bronco 83-85, Ranger 83-85.

ESPEC.
Poliacrilato, Diametros: Valvula (0.266In/ 6.76Mm., Guia (0.458In/ 11.63Mm., Ancho De Sello: (0.64In/ 16.26Mm., Altura Total: (0.374In/ 9.5Mm..

INTERCAMBIOS

DNJ	FEL-PRO	MOPAR	QUALCAST	USSEAL
-	-	-	-	VS408

SELLOS DE VÁLVULA

APLICACIÓN
L4 2.2 > Hombre 96-97.

ESPEC.
Poliacrilato, Diametros: Valvula (0.24In/ 6.1Mm., Guia (0.45In/ 11.43Mm., Ancho De Sello: (0.668In/ 16.97Mm., Altura Total: (0.484In/ 12.29Mm..

INTERCAMBIOS

DNJ	FEL-PRO	MOPAR	QUALCAST	USSEAL
-	-	-	-	VS322

APLICACIÓN
V6 3.1 > 6000 88-91, Beretta 90-93, Camaro 90-92, Cavalier 90-94, Celebrity 90-90, Corsica 90-93, Cutlass Supreme 89-93, Firebird 90-92, Grand Prix 89-93, Lumina 90-94, Lumina Apv 90-95, Pickup 91-94, Regal 89-93, Rodeo 91-92, Silhouette 90-95, Sunbird 91-94, Tempest 90-94, Trans Sport 90-95.

ESPEC.
Poliacrilato, Diametros: Valvula (0.282In/ 7.16Mm., Guia (0.594In/ 15.09Mm., Ancho De Sello: (0.633In/ 16.08Mm., Altura Total: (0.47In/ 11.94Mm..

INTERCAMBIOS

DNJ	FEL-PRO	MOPAR	QUALCAST	USSEAL
-	-	-	-	VS325

APLICACIÓN
V6 4.3 > Astro 96-05, Blazer 96-02, Blazer Trailblazer 99-01, Bravada 96-01, Jimmy 95-05, Pickup Series C 96-98, Pickup Series K 96-98, Pickup Sierra 99-08, Pickup Silverado 99-08, S10 Blazer 92-05, S10 Pickup 92-08, S15 Jimmy 92-05, Safari 92-05, Sonoma 92-04, Trailblazer 02-03, Van Express 96-10, Van Savana 96-08, Van Series G 96-08, Van Series P 96-99, V8 5.0 > Pickup Series C 96-00, Pickup Series K 96-99, Van Express 99-02, Van Savana 99-02, Van Series G 96-02, V8 5.7 > 400Ss Pickup 96-03, Camaro 93-93, Cheyenne 99-03, Corvette 92-93, Escalade 99-00, Firebird 93-93, Pickup Series C 96-03, Pickup Series K 96-01, Pickup Silverado 99-03, Sonora 99-03, Suburban Series C 96-99, Suburban Series

ESPEC.
Poliacrilato, Diametros: Valvula (0.305In/ 7.75Mm., Guia (0.466In/ 11.84Mm., Ancho De Sello: (0.674In/ 17.12Mm., Altura Total: (0.495In/ 12.57Mm..

INTERCAMBIOS

DNJ	FEL-PRO	MOPAR	QUALCAST	USSEAL
-	-	-	-	VS371

APLICACIÓN
L6 5.8 > Fase Iv 89-95, V6 3.9 > Dakota 88-91, Pickup Series D 88-91, Pickup Series W 88-91, Van Series B 88-91, Perkins L4 3.5 4-212, Perkins L4 3.5 A4-212, Perkins L4 3.5 Aq4-212, Perkins L4 3.9 4-236, Perkins L4 3.9 A4-236, Perkins L4 3.9 Aq4-236, Perkins L4 4.1 Diesel 4-248, Perkins L4 4.1 Diesel A4-248 Phaser, Perkins L6 5.8 6-354, Perkins L6 5.8 6-354.2, Perkins L6 5.8 A6-354, Perkins L6 5.8 H6-354, Perkins L6 5.8 Diesel A6-354, Perkins L6 5.8 Diesel A6c-354, Perkins L6 5.8 Diesel T6-354, Perkins L6 5.8 Perkins Fase I, Perkins L6 5.8 Perkins Fase II, Perkins L6 6.1 Diesel Fase II.

ESPEC.
Poliacrilato, Diametros: Valvula (0.34In/ 8.64Mm., Guia (0.502In/ 12.75Mm., Ancho De Sello: (0.622In/ 15.8Mm., Altura Total: (0.533In/ 13.54Mm..

INTERCAMBIOS

DNJ	FEL-PRO	MOPAR	QUALCAST	USSEAL
-	-	-	-	VS373

APLICACIÓN
V8 7.5 > F53 88-97, Pickup Series F 88-97, Pickup Series F Super Duty 88-97, Van Econoline 88-97.

ESPEC.
Poliacrilato, Diametros: Valvula (0.305In/ 7.75Mm., Guia (0.742In/ 18.85Mm., Ancho De Sello: (0.768In/ 19.51Mm., Altura Total: (0.49In/ 12.45Mm..

INTERCAMBIOS

DNJ	FEL-PRO	MOPAR	QUALCAST	USSEAL
-	-	-	-	VS400

APLICACIÓN
L4 2.3 > Aerostar 86-87, Ranger 83-97.

ESPEC.
Poliacrilato, Diametros: Valvula (0.303In/ 7.7Mm., Guia (0.669In/ 16.99Mm., Ancho De Sello: (0.68In/ 17.27Mm., Altura Total: (0.483In/ 12.27Mm..

INTERCAMBIOS

DNJ	FEL-PRO	MOPAR	QUALCAST	USSEAL
-	-	-	-	VS-408AP

SELLOS DE VÁLVULA

APLICACIÓN
L4 1.9 > Escort 85-96, Exp 85-88, Lynx 85-87, Tracer 91-96, L4 2.0 > Escort 97-02, Focus 00-04, Tracer 97-99.

ESPEC.
Poliacrilato, Diametros: Valvula (0.28In/ 7.11Mm, Guia (0.465In/ 11.81Mm, Flange (1.273In/ 32.33Mm, Ancho De Sello: (0.891In/ 22.63Mm, Base De Sello: (0.81In/ 20.57Mm, Altura Total: (0.722In/ 18.34Mm.

INTERCAMBIOS

DNJ	FEL-PRO	MOPAR	QUALCAST	USSEAL
-	-	-	-	VS423

SELLOS DE VÁLVULA

APLICACIÓN
L4 1.9 > Escort 85-96, Exp 85-88, Lynx 85-87, Tracer 91-96, L4 2.0 > Escort 97-02, Focus 00-04, Tracer 97-99.

ESPEC.
Viton, Diametros: Valvula (0.28In/ 7.11Mm, Guia (0.465In/ 11.81Mm, Flange (1.273In/ 32.33Mm, Ancho De Sello: (0.894In/ 22.71Mm, Base De Sello: (0.811In/ 20.6Mm, Altura Total: (0.722In/ 18.34Mm.

INTERCAMBIOS

DNJ	FEL-PRO	MOPAR	QUALCAST	USSEAL
-	-	-	-	VS423

APLICACIÓN
L4 1.3 > Aspire 94-97, Festiva 88-94, L4 1.6 > 323 86-94, Laser 87-89, Tracer 87-89, L4 2.2 > 626 88-92, Mx-6 88-92, Probe 89-92, L4 2.6 > B2600 89-93, Mpv 89-94, V6 3.0 > 929 88-91, Mpv 89-99, V8 4.5 > Q45 90-96.

ESPEC.
Poliacrilato, Diametros: Valvula (0.235In/ 5.97Mm, Guia (0.47In/ 11.94Mm, Ancho De Sello: (0.562In/ 14.27Mm, Altura Total: (0.517In/ 13.13Mm.

INTERCAMBIOS

DNJ	FEL-PRO	MOPAR	QUALCAST	USSEAL
-	-	-	-	VS435

APLICACIÓN
L4 1.6 > 323 88-89, Capri 91-94, Mx-3 94-96, Mx-5 89-93, Sephia 95-97, L4 1.8 > Escort 91-96, Mx-5 94-05, Protege 90-00, Sephia 95-01, Spectra 00-04, Tracer 91-96, L4 2.0 > 626 93-02, Mx-6 93-97, Probe 93-97, Protege 01-03, Sportage 95-02, V6 1.8 > Mx-3 92-94, V6 2.3 > Millenia 95-02, V6 2.5 > 626 93-02, Millenia 95-02, Mx-6 93-97, Probe 93-97, V6 3.0 > 929 92-95.

ESPEC.
Poliacrilato, Diametros: Valvula (0.203In/ 5.16Mm, Guia (0.364In/ 9.25Mm, Ancho De Sello: (0.531In/ 13.49Mm, Altura Total: (0.409In/ 10.39Mm.

INTERCAMBIOS

DNJ	FEL-PRO	MOPAR	QUALCAST	USSEAL
-	-	-	-	VS438

APLICACIÓN
L4 2.3 > Amigo 89-94, Impulse 88-89, Luv Pickup 97-98, Pickup 86-95, Trooper 86-94, L4 2.4 > 720 Pickup 83-87, D21 Pickup 84-89, Pathfinder 87-89, Van 87-90, L4 2.6 > Amigo 89-95, Passport 94-97, Pickup 88-95, Rodeo 91-97, Trooper 88-92, V6 3.3 > Qx4 97-00, Villager 99-02.

ESPEC.
Poliacrilato, Diametros: Valvula (0.275In/ 6.99Mm, Guia (0.433In/ 11Mm, Ancho De Sello: (0.662In/ 16.81Mm, Altura Total: (0.569In/ 14.45Mm.

INTERCAMBIOS

DNJ	FEL-PRO	MOPAR	QUALCAST	USSEAL
-	-	-	-	VS442

APLICACIÓN
L4 2.3 > Amigo 89-94, Impulse 88-89, Luv Pickup 97-98, Pickup 86-95, Trooper 86-94, L4 2.4 > 720 Pickup 83-87, D21 Pickup 84-89, Pathfinder 87-89, Van 87-90, L4 2.6 > Amigo 89-95, Passport 94-97, Pickup 88-95, Rodeo 91-97, Trooper 88-92, V6 3.3 > Qx4 97-00, Villager 99-02.

ESPEC.
Viton, Diametros: Valvula (0.275In/ 6.99Mm, Guia (0.433In/ 11Mm, Ancho De Sello: (0.657In/ 16.69Mm, Altura Total: (0.569In/ 14.45Mm.

INTERCAMBIOS

DNJ	FEL-PRO	MOPAR	QUALCAST	USSEAL
-	-	-	-	VS442

APLICACIÓN
L4 1.8 > Colt 89-90, Cordia 83-88, Eclipse 90-94, Laser 89-94, Talon 93-94, Tredia 83-88, L4 2.0 > Colt Vista 84-91, Cordia 84-88, Galant 89-92, Mighty Max 83-89, Power Ram 50 83-89, Ram 50 83-89, Space Wagon 89-91, Tredia 84-88, L4 2.4 > Colt Vista 92-92, Galant 85-87, Power Ram 50 90-93, Ram 50 90-93, Sonata 89-93, Space Wagon 87-90, Summit 92-92, Van 87-90, L4 2.6 > B2600 87-88, Caravan 84-87, Caravelle 85-85, Conquest 84-89, Lebaron 82-85, Mighty Max 83-89, Montero 83-89, New Yorker 82-85, Power Ram 50 84-89, Raider 87-89, Ram 50 84-89, Reliant 83-85, Starion 83-89, Town & Country 82-85, Voyager 84-87, V6 3.0 > 3000Gt 97-99, 4Runner 88-96, Acclaim 89-95, Caravan 87-00, Daytona 90-93.

ESPEC.
Poliacrilato, Diametros: Valvula (0.28In/ 7.11Mm, Guia (0.45In/ 11.43Mm, Ancho De Sello: (0.606In/ 15.39Mm, Altura Total: (0.512In/ 13Mm.

INTERCAMBIOS

DNJ	FEL-PRO	MOPAR	QUALCAST	USSEAL
-	-	-	-	VS453

APLICACIÓN
L4 1.8 > Colt 89-90, Cordia 83-88, Eclipse 90-94, Laser 89-94, Talon 93-94, Tredia 83-88, L4 2.0 > Colt Vista 84-91, Cordia 84-88, Galant 89-92, Mighty Max 83-89, Power Ram 50 83-89, Ram 50 83-89, Space Wagon 89-91, Tredia 84-88, L4 2.4 > Colt Vista 92-92, Galant 85-87, Power Ram 50 90-93, Ram 50 90-93, Sonata 89-93, Space Wagon 87-90, Summit 92-92, Van 87-90, L4 2.6 > B2600 87-88, Caravan 84-87, Caravelle 85-85, Conquest 84-89, Lebaron 82-85, Mighty Max 83-89, Montero 83-89, New Yorker 82-85, Power Ram 50 84-89, Raider 87-89, Ram 50 84-89, Reliant 83-85, Starion 83-89, Town & Country 82-85, Voyager 84-87, V6 3.0 > 3000Gt 97-99, 4Runner 88-96, Acclaim 89-95, Caravan 87-00, Daytona 90-93.

ESPEC.
Viton, Diametros: Valvula (0.28In/ 7.11Mm, Guia (0.505In/ 12.83Mm, Ancho De Sello: (0.609In/ 15.47Mm, Altura Total: (0.515In/ 13.08Mm.

INTERCAMBIOS

DNJ	FEL-PRO	MOPAR	QUALCAST	USSEAL
-	-	-	-	VS453

APLICACIÓN
L4 2.4 > 4Runner 84-96, Celica 85-85, Hilux Pickup 85-95.

ESPEC.
Poliacrilato, Diametros: Valvula (0.279In/ 7.09Mm, Guia (0.443In/ 11.25Mm, Ancho De Sello: (0.598In/ 15.19Mm, Altura Total: (0.402In/ 10.21Mm.

INTERCAMBIOS

DNJ	FEL-PRO	MOPAR	QUALCAST	USSEAL
-	-	-	-	VS458

APLICACIÓN
L4 2.4 > 4Runner 84-96, Celica 85-85, Hilux Pickup 85-95.

ESPEC.
Viton, Diametros: Valvula (0.279In/ 7.09Mm, Guia (0.503In/ 12.78Mm, Ancho De Sello: (0.61In/ 15.49Mm, Altura Total: (0.398In/ 10.11Mm.

INTERCAMBIOS

DNJ	FEL-PRO	MOPAR	QUALCAST	USSEAL
-	-	-	-	VS458

APLICACIÓN
H4 1.8 > Impreza 93-97, H4 2.2 > Impreza 95-99, Legacy 90-99, H4 2.5 > Baja 03-06, Forester 98-10, Impreza 98-11, Legacy 95-10, H6 3.3 > Suv 92-97, L4 1.5 > Tercel 90-94, L4 1.6 > Celica 90-93, Corolla 90-97, Nova 88-89, Prizm 89-97, Rio 06-11, L4 1.8 > Celica 94-98, Corolla 93-97, Esteem 99-02, Prizm 93-97, Sidekick 96-98, L4 2.0 > Celica 90-93, Mir2 90-95, Rav4 96-00, Soul 10-12, Spectra 04-09, Sportage 05-08, L4 2.2 > Camry 92-01, Celica 90-99, Mir2 90-95, Solara 99-01, L4 2.3 > Aerio 04-07, L4 2.4 > Hiace 04-04, Previa 91-99, Tacoma 95-04, L4 2.7 > 4Runner 96-01, Hilux Pickup 96-04, T100 94-98, Tacoma 95-04, L6 3.0 > Supra 93-98, V6 2.5 > Grand Vilara 99-04, Optima 01-01, Vilara 04-04, V6 2.7 > Grand Vilara

ESPEC.
Viton, Diametros: Valvula (0.21In/ 5.33Mm, Guia (0.368In/ 9.35Mm, Ancho De Sello: (0.527In/ 13.39Mm, Altura Total: (0.367In/ 9.32Mm.

INTERCAMBIOS

DNJ	FEL-PRO	MOPAR	QUALCAST	USSEAL
-	-	-	-	VS475

APLICACIÓN
L4 2.4 > Previa 91-97, Tacoma 95-04, L4 2.7 > 4Runner 96-01, Hilux Pickup 96-04, Land Cruiser 96-04, T100 94-98, Tacoma 95-04, V6 3.4 > 4Runner 96-02, Hilux Pickup 92-99, Land Cruiser 93-04, T100 95-99, Tacoma 95-04, Tundra 99-04.

ESPEC.
Poliacrilato, Diametros: Valvula (0.237In/ 6.02Mm, Guia (0.435In/ 11.05Mm, Ancho De Sello: (0.523In/ 13.28Mm, Altura Total: (0.394In/ 10.01Mm.

INTERCAMBIOS

DNJ	FEL-PRO	MOPAR	QUALCAST	USSEAL
-	-	-	-	VS475

SELLOS DE VÁLVULA

APLICACIÓN
L4 2.4 > 240Sx 89-90, Allima 93-97, Axxess 90-95, D21 Pickup 90-97, Ichi Van 89-93, Pickup 90-99, Sianza 90-92, V6 3.0 > 200Sx 87-88, 300Zx 84-89, 720 Pickup 86-95, D21 Pickup 86-95, Maxima 85-94, Pathfinder 87-95, Quest 93-98, Villager 93-98, V8 4.5 > Q45 90-96.

ESPEC.
Poliacrilato, Diámetros: Válvula (0.251in/ 6.35Mm., Guía (0.375in/ 9.53Mm., Ancho De Sello: (0.551in/ 13.97Mm., Altura Total: (0.508in/ 12.9Mm..

38-SVNI2AMP
SKU

INTERCAMBIOS	DNJ	FEL-PRO	MOPAR	QUALCAST	USSEAL
-	-	-	-	-	VS503

APLICACIÓN
L4 2.4 > 240Sx 91-98, Allima 98-01, Frontier 98-04, Pickup 00-08, Urvan 95-10, Xterra 00-04, V6 3.3 > Frontier 99-04, Pathfinder 96-00, Quest 99-02, Qx4 97-00, Villager 99-02, Xterra 00-04.

ESPEC.
Viton, Diámetros: Válvula (0.231in/ 5.84Mm., Guía (0.424in/ 10.77Mm., Ancho De Sello: (0.553in/ 14.05Mm., Altura Total: (0.455in/ 11.56Mm..

38-SVNI3MV
SKU

INTERCAMBIOS	DNJ	FEL-PRO	MOPAR	QUALCAST	USSEAL
-	-	-	-	-	VS503L

APLICACIÓN
L4 1.6 > Datsun 83-86, Hikari 87-92, Pulsar 83-88, Samurai 84-87, Sentra 83-88, Sunny 85-86, Tsuru 184-88, Tsuru II 88-91.

ESPEC.
Poliacrilato, Diámetros: Válvula (0.255in/ 6.48Mm., Guía (0.405in/ 10.29Mm., Ancho De Sello: (0.571in/ 14.5Mm., Altura Total: (0.601in/ 15.27Mm..

38-SVNI6MP-E
SKU

INTERCAMBIOS	DNJ	FEL-PRO	MOPAR	QUALCAST	USSEAL
-	-	-	-	-	VS510

APLICACIÓN
L4 1.6 > Pulsar 88-91, Sentra 88-91, Sunny 88-91.

ESPEC.
Viton, Diámetros: Válvula (0.221in/ 5.59Mm., Guía (0.411in/ 10.41Mm., Ancho De Sello: (0.521in/ 13.21Mm., Altura Total: (0.461in/ 11.68Mm..

38-SVNI1612ME
SKU

INTERCAMBIOS	DNJ	FEL-PRO	MOPAR	QUALCAST	USSEAL
-	-	-	-	-	VS-518

APLICACIÓN
L4 1.5 > Paseo 92-97, Tercel 95-99, V6 3.0 > Camry 92-93.

ESPEC.
Poliacrilato, Diámetros: Válvula (0.215in/ 5.46Mm., Guía (0.361in/ 9.14Mm., Ancho De Sello: (0.531in/ 13.46Mm., Altura Total: (0.441in/ 11.18Mm..

38-SVTO30MP
SKU

INTERCAMBIOS	DNJ	FEL-PRO	MOPAR	QUALCAST	USSEAL
-	-	-	-	-	VS537

APLICACIÓN
L4 1.5 > Rio 01-06, L4 1.6 > 200Sx 95-98, Lucino 96-00, Nx1600 91-93, Rio 03-05, Sentra 91-03, Sunny 90-95, Tsubame 94-03, Tsuru III 94-12, L4 1.8 > Almera 00-06, Sentra 00-06.

ESPEC.
Viton, Diámetros: Válvula (0.171in/ 4.32Mm., Guía (0.368in/ 9.35Mm., Ancho De Sello: (0.476in/ 12.09Mm., Altura Total: (0.453in/ 11.51Mm..

38-SVNI16GA-MV
SKU

INTERCAMBIOS	DNJ	FEL-PRO	MOPAR	QUALCAST	USSEAL
-	-	-	-	-	VS53Y

SELLOS DE VÁLVULA

APLICACIÓN
L4 2.4 > 240Sx 91-98, Allima 98-01, Frontier 98-04, Pickup 00-08, Urvan 95-10, Xterra 00-04, V6 3.3 > Frontier 99-04, Pathfinder 96-00, Quest 99-02, Qx4 97-00, Villager 99-02, Xterra 00-04.

ESPEC.
Poliacrilato, Diámetros: Válvula (0.241in/ 6.11Mm., Guía (0.387in/ 9.83Mm., Ancho De Sello: (0.551in/ 14Mm., Altura Total: (0.455in/ 11.56Mm..

38-SVNI30MP
SKU

INTERCAMBIOS	DNJ	FEL-PRO	MOPAR	QUALCAST	USSEAL
-	-	-	-	-	VS503L

APLICACIÓN
L4 2.0 > 200Sx 95-98, G20 91-02, Lucino 95-01, Nx2000 91-93, Sentra 91-01, Tsuru III 93-96, L4 2.5 > Allima 02-11, Cabstar 06-14, Frontier 05-14, Np 300 Pickup/ Chasis 10-14, Nv350 Urvan 14-14, Pathfinder 05-10, Pickup 06-06, Rogue 08-11, Sentra 02-11, X-Trail 02-08, V6 3.0 > 300Zx 90-96, I30 96-01, J30 93-97, Maxima 92-01, V6 3.5 > 350Z 03-09, Allima 02-11, Ex35 08-10, Fx35 03-10, G35 03-08, I35 02-11, M35 06-10, Maxima 02-11, Murano 03-11, Pathfinder 01-04, Quest 04-09, Qx4 01-03, V6 4.0 > Frontier 05-13, Pathfinder 05-10, Xterra 05-11, V8 4.5 > Fx45 03-08, M45 03-10, Q45 02-06, V8 5.6 > Armada 04-10, Pathfinder 08-10, Qx56 04-10, Titan 04-10.

ESPEC.
Poliacrilato, Diámetros: Válvula (0.195in/ 4.95Mm., Guía (0.351in/ 8.89Mm., Ancho De Sello: (0.492in/ 12.5Mm., Altura Total: (0.452in/ 11.48Mm..

38-SVNI1612MP
SKU

INTERCAMBIOS	DNJ	FEL-PRO	MOPAR	QUALCAST	USSEAL
-	-	-	-	-	VS504

APLICACIÓN
L4 1.6 > Datsun 83-86, Hikari 87-92, Pulsar 83-88, Samurai 84-87, Sentra 83-88, Sunny 85-86, Tsuru II 88-91.

ESPEC.
Viton, Diámetros: Válvula (0.247in/ 6.27Mm., Guía (0.465in/ 11.81Mm., Ancho De Sello: (0.574in/ 14.58Mm., Altura Total: (0.606in/ 15.39Mm..

38-SVNI6MV-E
SKU

INTERCAMBIOS	DNJ	FEL-PRO	MOPAR	QUALCAST	USSEAL
-	-	-	-	-	VS510

APLICACIÓN
L4 1.6 > Storm 90-93, L4 1.8 > Storm 92-93, L4 2.0 > Tracker 99-04, V6 2.5 > Tracker 01-05, V6 3.2 > Amigo 98-00, Passport 94-02, Rodeo 92-04, S1x 96-97, Trooper 92-05, V6 3.5 > Axiom 02-04, Rodeo 04-04, S1x 98-00, Trooper 98-02, Vehicross 99-01.

ESPEC.
Poliacrilato, Diámetros: Válvula (0.203in/ 5.16Mm., Guía (0.372in/ 9.45Mm., Ancho De Sello: (0.531in/ 13.49Mm., Altura Total: (0.418in/ 10.62Mm..

38-SV1616MP
SKU

INTERCAMBIOS	DNJ	FEL-PRO	MOPAR	QUALCAST	USSEAL
-	-	-	-	-	VS520

APLICACIÓN
L4 1.5 > Rio 01-06, L4 1.6 > 200Sx 95-98, Lucino 96-00, Nx1600 91-93, Rio 03-05, Sentra 91-03, Sunny 90-95, Tsubame 94-03, Tsuru III 94-12, L4 1.8 > Almera 00-06, Sentra 00-06.

ESPEC.
Poliacrilato, Diámetros: Válvula (0.175in/ 4.45Mm., Guía (0.335in/ 8.51Mm., Ancho De Sello: (0.473in/ 12.01Mm., Altura Total: (0.454in/ 11.53Mm..

38-SVNI16GA-MP
SKU

INTERCAMBIOS	DNJ	FEL-PRO	MOPAR	QUALCAST	USSEAL
-	-	-	-	-	VS53Y

APLICACIÓN
L4 1.5 > Rio 01-06, L4 1.6 > 200Sx 95-98, Lucino 96-00, Nx1600 91-93, Rio 03-05, Sentra 91-03, Sunny 90-95, Tsubame 94-03, Tsuru III 94-12, L4 1.8 > Almera 00-06, Sentra 00-06.

ESPEC.
Viton Rojo, Diámetros: Válvula (0.171in/ 4.32Mm., Guía (0.368in/ 9.35Mm., Ancho De Sello: (0.476in/ 12.09Mm., Altura Total: (0.453in/ 11.51Mm..


38-SVNI16GA-MVR
SKU

INTERCAMBIOS	DNJ	FEL-PRO	MOPAR	QUALCAST	USSEAL
-	-	-	-	-	VS53Y

SELLOS DE VÁLVULA

APLICACIÓN
L4 1.5 > Accent 95-02, Scoupe 93-95, Verna 04-06, L4 1.8 > Colt 93-94, Colt Vista 92-94, Expo 92-96, Galant 92-96, Lancer 92-96, Mirage 93-07, Space 91-99, Summit 92-96, L4 2.0 > Elantra 97-08, Lancer 02-07, Tiburon 97-08, Tucson 05-08, L4 2.4 > Colt Vista 93-94, Eclipse 96-10, Expo 92-96, Galant 94-10, Lancer 04-07, Mighty Max 90-96, Montero 97-99, Outlander 03-07, Sebring 01-05, Space Wagon 89-91, Stratus 01-05, Summit 93-96, Van 89-90, V6 2.5 > Avenger 95-00, Cirrus 95-00, Sebring 95-00, Sonata 99-01, Stratus 95-00, V6 2.7 > Santa Fe 01-09, Sonata 02-05, Tiburon 03-08, Tucson 05-09, V6 3.0 > Eclipse 00-05, Galant 99-03, Montero 95-03, Sebring 01-05, Stratus 01-05, V6 3.5 > Diamante 97-05.

ESPEC.
Poliacrilato, Diametros: Valvula (0.205In/ 5.21Mm., Guia (0.365In/ 9.27Mm., Ancho De Sello: (0.543In/ 13.79Mm., Altura Total: (0.47In/ 11.94Mm..




INTERCAMBIOS

DNJ	FEL-PRO	MOPAR	QUALCAST	USSEAL
-	-	-	-	VS553

SELLOS DE VÁLVULA

APLICACIÓN
L4 1.5 > Accent 95-02, Scoupe 93-95, Verna 04-06, L4 1.8 > Colt 93-94, Colt Vista 92-94, Expo 92-96, Galant 92-96, Lancer 92-96, Mirage 93-07, Space 91-99, Summit 92-96, L4 2.0 > Elantra 97-08, Lancer 02-07, Tiburon 97-08, Tucson 05-08, L4 2.4 > Colt Vista 93-94, Eclipse 96-10, Expo 92-96, Galant 94-10, Lancer 04-07, Mighty Max 90-96, Montero 97-99, Outlander 03-07, Sebring 01-05, Space Wagon 89-91, Stratus 01-05, Summit 93-96, Van 89-90, V6 2.5 > Avenger 95-00, Cirrus 95-00, Sebring 95-00, Sonata 99-01, Stratus 95-00, V6 2.7 > Santa Fe 01-09, Sonata 02-05, Tiburon 03-08, Tucson 05-09, V6 3.0 > Eclipse 00-05, Galant 99-03, Montero 95-03, Sebring 01-05, Stratus 01-05, V6 3.5 > Diamante 97-05.

ESPEC.
Viton, Diametros: Valvula (0.202In/ 5.13Mm., Guia (0.426In/ 10.82Mm., Ancho De Sello: (0.546In/ 13.87Mm., Altura Total: (0.465In/ 11.81Mm..




INTERCAMBIOS

DNJ	FEL-PRO	MOPAR	QUALCAST	USSEAL
-	-	-	-	VS553

APLICACIÓN
L4 2.0 > Colt Vista 89-91, Eclipse 89-94, Galant 89-93, Laser 89-92, Space Wagon 89-91, Talon 89-94, L4 2.6 > B2600 87-88, Caravelle 84-87, Caravelle 85-85, Conquest 84-89, Lebaron 82-85, Mighty Max 83-89, Montero 83-89, New Yorker 82-85, Power Ram 50 84-89, Raider 87-89, Ram 50 84-89, Reliant 83-85, Starion 83-89, Town & Country 82-85, Voyager 84-87.

ESPEC.
Poliacrilato, Diametros: Valvula (0.156In/ 3.96Mm., Guia (0.265In/ 6.73Mm., Ancho De Sello: (0.375In/ 9.53Mm., Altura Total: (0.307In/ 7.8Mm..




INTERCAMBIOS

DNJ	FEL-PRO	MOPAR	QUALCAST	USSEAL
-	-	-	-	VS555A

APLICACIÓN
L4 2.3 > Ghia 85-94, Tempo 84-94, Topaz 84-94, L4 2.5 > Sable 86-90, Taurus 86-91.

ESPEC.
Poliacrilato, Diametros: Valvula (0.325In/ 8.26Mm., Guia (0.47In/ 11.94Mm., Ancho De Sello: (0.702In/ 17.83Mm., Altura Total: (0.588In/ 14.94Mm..




INTERCAMBIOS

DNJ	FEL-PRO	MOPAR	QUALCAST	USSEAL
-	-	-	-	VS-562R

APLICACIÓN
L4 2.3 > Ghia 85-94, Tempo 84-94, Topaz 84-94, L4 2.5 > Sable 86-90, Taurus 86-91.

ESPEC.
Viton, Diametros: Valvula (0.308In/ 7.82Mm., Guia (0.544In/ 13.82Mm., Ancho De Sello: (0.705In/ 17.91Mm., Altura Total: (0.582In/ 14.78Mm..




INTERCAMBIOS

DNJ	FEL-PRO	MOPAR	QUALCAST	USSEAL
-	-	-	-	VS-562R

APLICACIÓN
L4 1.9 > Sc: 91-92, Sc1 93-02, Sc2 93-98, SI 91-02, SI1 91-02, SI2 91-98, Sw1 93-99, Sw2 93-98.

ESPEC.
Poliacrilato, Diametros: Valvula (0.234In/ 5.94Mm., Guia (0.438In/ 11.13Mm., Flange (1.218In/ 30.94Mm., Ancho De Sello: (0.796In/ 20.22Mm., Base De Sello: (0.71In/ 18.03Mm., Altura Total: (0.57In/ 14.48Mm..



INTERCAMBIOS

DNJ	FEL-PRO	MOPAR	QUALCAST	USSEAL
-	-	-	-	VS585

APLICACIÓN
L4 1.9 > Sc2 99-02, SI2 99-02, Sw2 99-01.

ESPEC.
Poliacrilato, Diametros: Valvula (0.198In/ 5.03Mm., Guia (0.437In/ 11.1Mm., Flange (1.04In/ 26.42Mm., Ancho De Sello: (0.64In/ 16.26Mm., Base De Sello: (0.432In/ 10.97Mm., Altura Total: (0.517In/ 13.13Mm..




INTERCAMBIOS

DNJ	FEL-PRO	MOPAR	QUALCAST	USSEAL
-	-	-	-	VS586

APLICACIÓN
L3 1.0 > Insight 00-06, L4 1.3 > Civic 03-10, Insight 10-10, L4 1.5 > Civic 88-10, Crx 88-91, Fit 07-11, Prologue 95-98, L4 1.6 > Civic 88-00, Crx 88-91, L4 1.7 > Civic 01-05, El 01-05, Integra 92-93, L4 1.8 > Civic 06-11, Integra 94-01, L4 2.0 > Civic 02-05, Csx 06-06, Rxx 01-06, S2000 00-03, L4 2.2 > Accord 90-97, Cl 97-98, Odyssey 94-97, Prelude 92-02, S2000 04-09, L4 2.3 > Accord 98-02, Cl 98-01, Oasis 98-99, Odyssey 98-98, Rdx 07-12, L4 2.4 > Accord 03-08, Cr-V 02-06, Element 03-11, Tsx 04-08, LS 2.5 > Ti 96-98, Vigor 92-95, V6 3.0 > Accord 98-07, Cl 97-99, Nsx 91-97, V6 3.2 > Cl 01-03, Legend 91-95, Ti 96-08, V6 3.5 > Mdx 01-07, Odyssey 99-10, Pilot 02-10, Rl 96-08, Ti 07-08, V6 3.7 > Mdx 07-10.

ESPEC.
Poliacrilato, Diametros: Valvula (0.23In/ 5.84Mm., Guia (0.382In/ 9.7Mm., Ancho De Sello: (0.582In/ 14.78Mm., Altura Total: (0.476In/ 12.09Mm..




INTERCAMBIOS

DNJ	FEL-PRO	MOPAR	QUALCAST	USSEAL
-	-	-	-	VS592

APLICACIÓN
L4 1.6 > A3 98-10, A4 98-10, Altea 04-10, Atlantic 80-84, Beetle 99-10, Bora 98-10, Cabrio 97-10, Caribe 80-84, Combi 80-87, Cordoba 01-09, Crosstox 06-10, Gol 08-10, Golf 83-10, Ibiza 00-10, Jetta 83-10, Leon 00-10, Lupo 03-09, Passat 89-10, Pointer 95-00, Pointer Pickup 96-00, Polo 97-01, Sportvan 03-10, Toledo 00-10, Touran 03-05, Van 98-10, L4 1.7 > Atlantic 82-86, Caribe 82-86, L4 1.8 > Atlantic 84-92, Cabrio 85-93, Caribe 83-92, Combi 84-01, Corsar 84-92, Derby 95-07, Golf 84-01, Jetta 84-01, Pointer 98-04, Pointer Pickup 99-08, Quantum 84-85, Van 03-08.

ESPEC.
Poliacrilato, Diametros: Valvula (0.278In/ 7.06Mm., Guia (0.44In/ 11.18Mm., Ancho De Sello: (0.522In/ 13.26Mm., Altura Total: (0.403In/ 10.24Mm..




INTERCAMBIOS

DNJ	FEL-PRO	MOPAR	QUALCAST	USSEAL
-	-	-	-	VS650

APLICACIÓN
L4 1.6 > A3 98-10, A4 98-10, Altea 04-10, Atlantic 80-84, Beetle 99-10, Bora 98-10, Cabrio 97-10, Caribe 80-84, Combi 80-87, Cordoba 01-09, Crosstox 06-10, Gol 08-10, Golf 83-10, Ibiza 00-10, Jetta 83-10, Leon 00-10, Lupo 03-09, Passat 89-10, Pointer 95-00, Pointer Pickup 96-00, Polo 97-01, Sportvan 03-10, Toledo 00-10, Touran 03-05, Van 98-10, L4 1.7 > Atlantic 82-86, Caribe 82-86, L4 1.8 > Atlantic 84-92, Cabrio 85-93, Caribe 83-92, Combi 84-01, Corsar 84-92, Derby 95-07, Golf 84-01, Jetta 84-01, Pointer 98-04, Pointer Pickup 99-08, Quantum 84-85, Van 03-08.

ESPEC.
Viton, Diametros: Valvula (0.274In/ 6.96Mm., Guia (0.408In/ 10.36Mm., Ancho De Sello: (0.566In/ 14.38Mm., Altura Total: (0.412In/ 10.46Mm..



INTERCAMBIOS

DNJ	FEL-PRO	MOPAR	QUALCAST	USSEAL
-	-	-	-	VS650

APLICACIÓN
L4 1.9 > A3 98-07, A4 98-07, A6 98-05, Alhambra 00-07, Altea 04-07, Beetle 98-08, Bora 98-08, Caddy 04-05, Cordoba 00-07, Crosspolo 05-08, Eurovan 06-08, Golf 98-08, Ibiza 99-07, Jetta 98-08, Leon 00-07, Passat 98-08, Polo 95-08, Sharan 99-07, Toledo 00-07, Touran 03-08, Transporter 03-08, L4 2.0 > Beetle 98-06, Cabrio 95-02, Cordoba 04-06, Golf 90-06, Ibiza 02-06, Jetta 90-05, Passat 90-97, Polo 02-06, L6 2.5 > 325i 87-91, 325ic 87-93, 325is 87-91, 325ix 87-92, 525i 89-90, V6 2.8 > A4 98-01, A6 98-01, A8 98-00, Eurovan 01-04, Golf 93-05, Jetta 93-05, Passat 92-05, V6 3.2 > A3 05-08, A4 05-08, A6 05-08, TI 04-08, V6 2.8 > Alhambra 02-10, Bora 99-03, Eurovan 97-01, Golf 92-05, Jetta 93-97, Leon 00-04.

ESPEC.
Poliacrilato, Diametros: Valvula (0.241In/ 6.12Mm., Guia (0.4In/ 10.16Mm., Ancho De Sello: (0.48In/ 12.19Mm., Altura Total: (0.397In/ 10.08Mm..




INTERCAMBIOS

DNJ	FEL-PRO	MOPAR	QUALCAST	USSEAL
-	-	-	-	VS651

APLICACIÓN
L4 1.9 > A3 98-07, A4 98-07, A6 98-05, Alhambra 00-07, Altea 04-07, Beetle 98-08, Bora 98-08, Caddy 04-05, Cordoba 00-07, Crosspolo 05-08, Eurovan 06-08, Golf 98-08, Ibiza 99-07, Jetta 98-08, Leon 00-07, Passat 98-08, Polo 95-08, Sharan 99-07, Toledo 00-07, Touran 03-08, Transporter 03-08, L4 2.0 > Beetle 98-06, Cabrio 95-02, Cordoba 04-06, Golf 90-06, Ibiza 02-06, Jetta 90-05, Passat 90-97, Polo 02-06, L6 2.5 > 325i 87-91, 325ic 87-93, 325is 87-91, 325ix 87-92, 525i 89-90, V6 2.8 > A4 98-01, A6 98-01, A8 98-00, Eurovan 01-04, Golf 93-05, Jetta 93-05, Passat 92-05, V6 3.2 > A3 05-08, A4 05-08, A6 05-08, TI 04-08, V6 2.8 > Alhambra 02-10, Bora 99-03, Eurovan 97-01, Golf 92-05, Jetta 93-97, Leon 00-04.

ESPEC.
Viton, Diametros: Valvula (0.23In/ 5.84Mm., Guia (0.374In/ 9.5Mm., Ancho De Sello: (0.52In/ 13.21Mm., Altura Total: (0.402In/ 10.21Mm..



INTERCAMBIOS

DNJ	FEL-PRO	MOPAR	QUALCAST	USSEAL
-	-	-	-	VS651

SELLOS DE VÁLVULA

APLICACIÓN
L4 1.9 > A3 98-07, A4 98-07, A6 98-05, Alhambra 00-07, Altea 04-07, Beetle 98-08, Bora 98-08, Caddy 04-05, Córdoba 00-07, Crosspolo 05-08, Eurovan 06-08, Golf 98-08, Ibiza 99-07, Jetta 98-08, Leon 00-07, Passat 98-08, Polo 95-08, Sharan 99-07, Toledo 00-07, Touran 03-08, Transporter 03-08, L4 2.0 > Beetle 98-06, Cabrio 95-02, Córdoba 04-06, Golf 90-06, Ibiza 02-06, Jetta 90-05, Passat 90-97, Polo 02-06, L6 2.5 > 325i 87-91, 325ic 87-93, 325is 87-91, 325ix 87-92, 525i 89-90, V6 2.8 > A4 98-01, A6 98-01, A8 98-00, Eurovan 01-04, Golf 93-05, Jetta 93-05, Passat 92-05, V6 3.2 > A3 05-08, A4 05-08, A6 05-08, T1 04-08, V6 2.8 > Alhambra 02-10, Bora 99-03, Eurovan 97-01, Golf 92-05, Jetta 93-97, Leon 00-04.

ESPEC.
Viton Rojo, Diametros: Valvula (0.231in/ 5.84Mm., Guia (0.374in/ 9.5Mm., Ancho De Sello: (0.521in/ 13.21Mm., Altura Total: (0.402in/ 10.21Mm..

38-SV7MMVR
SKU

INTERCAMBIOS	DNJ	FEL-PRO	MOPAR	QUALCAST	USSEAL
-	-	-	-	-	VS651

APLICACIÓN
L3 1.0 > Metro 89-01, Sprint 89-91, L4 1.3 > Metro 98-01, Swift 89-01, L4 1.6 > Esteem 95-00, Grand Vitara 98-01, Sidekick 92-93, Swift 89-96, Tracker 94-97, Vitara 99-01, X-90 96-98.

ESPEC.
Poliacrilato, Diametros: Valvula (0.183in/ 4.65Mm., Guia (0.339in/ 8.61Mm., Ancho De Sello: (0.453in/ 11.51Mm., Altura Total: (0.374in/ 9.5Mm..

38-SVG016
SKU

INTERCAMBIOS	DNJ	FEL-PRO	MOPAR	QUALCAST	USSEAL
-	-	-	-	-	VS701

APLICACIÓN
V10 6.8 > Excursion 00-05, F53 98-06, Pickup Series F 99-06, Pickup Series F Super Duty 98-06, Van Econoline 97-08, Van Econoline Super Duty 98-10, V8 4.6 > Cougar 94-97, Crown Victoria 94-10, Expedition 97-04, Explorer 02-05, Grand Marquis 94-10, Mountaineer 02-05, Mustang 96-04, Pickup Lobo 97-08, Pickup Series F 97-10, Thunderbird 94-97, Town Car 94-09, Van Econoline 97-10, V8 5.4 > Excursion 00-05, Expedition 97-04, F150 Lightning 99-04, Mustang 04-10, Navigator 97-99, Pickup Lobo 99-08, Pickup Series F 97-08, Pickup Series F Super Duty 98-08, Van Econoline 97-10, Van Econoline Super Duty 98-11.

ESPEC.
Viton, Diametros: Valvula (0.243in/ 6.17Mm., Guia (0.488in/ 12.4Mm., Flange (1.108in/ 28.14Mm., Ancho De Sello: (0.68in/ 17.27Mm., Base De Sello: (0.676in/ 17.17Mm., Altura Total: (0.804in/ 20.42Mm..

38-SVFO54FV
SKU

INTERCAMBIOS	DNJ	FEL-PRO	MOPAR	QUALCAST	USSEAL
-	-	-	-	-	VS775

APLICACIÓN
L6 4.0 > Cherokee 99-01, Grand Cherokee 99-04, Wrangler 99-06, V10 8.0 > Pickup Ram 94-04, Viper 92-02, V6 3.9 > Dakota 92-03, Durango 98-99, Pickup Ram 94-01, Pickup Series D 92-93, Pickup Series W 92-93, Van Series B 92-03, V8 5.2 > D150S 92-93, Dakota 92-99, Durango 97-00, Grand Cherokee 93-98, Pickup Ram 94-02, Pickup Series D 92-93, Pickup Series W 92-93, Ramcharger 92-01, Ramcharger Series Ad 92-93, Ramcharger Series Av 92-93, Van Series B 92-03, V8 5.9 > D150S 93-93, Dakota 98-03, Durango 97-03, Grand Cherokee 98-98, Pickup Ram 94-03, Pickup Series D 87-93, Pickup Series W 87-93, Ramcharger 97-02, Ramcharger Series Ad 93-93, Ramcharger Series Av 93-93, Van Series B 89-92.

ESPEC.
Poliacrilato, Diametros: Valvula (0.285in/ 7.24Mm., Guia (0.44in/ 11.18Mm., Ancho De Sello: (0.674in/ 17.12Mm., Altura Total: (0.512in/ 13Mm..

38-SVCH99MP
SKU

INTERCAMBIOS	DNJ	FEL-PRO	MOPAR	QUALCAST	USSEAL
-	-	-	-	-	VS802

APLICACIÓN
V8 5.2 > D150S 90-91, Dakota 89-91, Pickup Series D 88-91, Pickup Series W 88-91, Ramcharger 91-91, Ramcharger Series Ad 88-91, Ramcharger Series Av 88-91, Van Series B 88-91, V8 5.9 > D150S 90-92, Pickup Series D 89-92, Pickup Series W 89-92, Ramcharger Series Ad 89-92, Ramcharger Series Av 89-92, Van Series B 89-92.

ESPEC.
Viton, Diametros: Valvula (0.325in/ 8.26Mm., Guia (0.629in/ 15.98Mm., Ancho De Sello: (0.798in/ 20.27Mm., Altura Total: (0.69in/ 17.53Mm..

38-SVCH59MV
SKU

INTERCAMBIOS	DNJ	FEL-PRO	MOPAR	QUALCAST	USSEAL
-	-	-	-	-	VS803

APLICACIÓN
V8 4.8 > Cheyenne 99-01, Pickup Sierra 99-01, Pickup Silverado 99-01, Tahoe 00-01, Yukon 00-01, V8 5.3 > Pickup Sierra 99-01, Pickup Silverado 99-01, Tahoe 00-01, Yukon 00-01, V8 5.7 > Camaro 98-01, Corvette 97-01, Firebird 98-01, V8 6.0 > Escalade 01-01, Pickup Sierra 99-01, Pickup Sierra Hd 99-01, Pickup Silverado 99-01, Pickup Silverado Hd 01-01.

ESPEC.
Viton, Diametros: Valvula (0.28in/ 7.11Mm., Guia (0.491in/ 12.47Mm., Ancho De Sello: (0.608in/ 15.44Mm., Altura Total: (0.502in/ 12.75Mm..

38-SVGM48MV
SKU

INTERCAMBIOS	DNJ	FEL-PRO	MOPAR	QUALCAST	USSEAL
-	-	-	-	-	VS805

SELLOS DE VÁLVULA

APLICACIÓN
L3 1.0 > Sprint 85-88, L4 1.3 > Metro 92-97, Samurai 86-96, Sidekick 89-89, Swift 89-97, L4 1.6 > Sidekick 89-93, Tracker 89-95.

ESPEC.
Poliacrilato, Diametros: Valvula (0.242in/ 6.15Mm., Guia (0.393in/ 9.98Mm., Ancho De Sello: (0.574in/ 14.58Mm., Altura Total: (0.388in/ 9.86Mm..

38-SVGO13
SKU

INTERCAMBIOS	DNJ	FEL-PRO	MOPAR	QUALCAST	USSEAL
-	-	-	-	-	VS700

APLICACIÓN
L4 2.0 > Clio 01-11, Fluence 10-11, Kangoo 08-11, Laguna 99-11, Megane 99-11, Scenic 99-11, Trafic 00-11.

ESPEC.
Viton, Diametros: Valvula (0.245in/ 6.22Mm., Guia (0.43in/ 10.92Mm., Ancho De Sello: (0.523in/ 13.28Mm., Altura Total: (0.36in/ 9.14Mm..

38-SVRE7MM
SKU

INTERCAMBIOS	DNJ	FEL-PRO	MOPAR	QUALCAST	USSEAL
-	-	-	-	-	VS-7433

APLICACIÓN
V6 3.2 > Concorde 98-01, Intrepid 98-01, V6 3.5 > 300 05-10, 300M 93-04, Avenger 07-10, Challenger 08-10, Charger 06-10, Concorde 93-04, Intrepid 93-04, Journey 09-10, Lhs 93-01, Magnum 05-10, New Yorker 94-96, Pacifica 04-06, Prowler 97-02, Sebring 07-10, Vision 93-97.

ESPEC.
Poliacrilato, Diametros: Valvula (0.229in/ 5.82Mm., Guia (0.443in/ 11.25Mm., Flange (1.09in/ 27.69Mm., Ancho De Sello: (0.695in/ 17.65Mm., Base De Sello: (0.617in/ 15.67Mm., Altura Total: (0.673in/ 17.09Mm..

38-SVRS95FP
SKU

INTERCAMBIOS	DNJ	FEL-PRO	MOPAR	QUALCAST	USSEAL
-	-	-	-	-	VS800

APLICACIÓN
V8 5.2 > D150S 90-91, Dakota 89-91, Pickup Series D 88-91, Pickup Series W 88-91, Ramcharger 91-91, Ramcharger Series Ad 88-91, Ramcharger Series Av 88-91, Van Series B 88-91, V8 5.9 > D150S 90-92, Pickup Series D 89-92, Pickup Series W 89-92, Ramcharger Series Ad 89-92, Ramcharger Series Av 89-92, Van Series B 89-92.

ESPEC.
Poliacrilato, Diametros: Valvula (0.35in/ 8.89Mm., Guia (0.502in/ 12.75Mm., Ancho De Sello: (0.798in/ 20.27Mm., Altura Total: (0.682in/ 17.32Mm..

38-SVCH59MP
SKU

INTERCAMBIOS	DNJ	FEL-PRO	MOPAR	QUALCAST	USSEAL
-	-	-	-	-	VS803

APLICACIÓN
V8 4.8 > Cheyenne 99-01, Pickup Sierra 99-01, Pickup Silverado 99-01, Tahoe 00-01, Yukon 00-01, V8 5.3 > Pickup Sierra 99-01, Pickup Silverado 99-01, Tahoe 00-01, Yukon 00-01, V8 5.7 > Camaro 98-01, Corvette 97-01, Firebird 98-01, V8 6.0 > Escalade 01-01, Pickup Sierra 99-01, Pickup Sierra Hd 99-01, Pickup Silverado 99-01, Pickup Silverado Hd 01-01.

ESPEC.
Poliacrilato, Diametros: Valvula (0.286in/ 7.26Mm., Guia (0.442in/ 11.23Mm., Ancho De Sello: (0.601in/ 15.27Mm., Altura Total: (0.5in/ 12.7Mm..

38-SVGM48MP
SKU

INTERCAMBIOS	DNJ	FEL-PRO	MOPAR	QUALCAST	USSEAL
-	-	-	-	-	VS805

APLICACIÓN
V6 3.5 > Aura 07-08, G6 07-09, Impala 06-10, Malibu 07-10, Monte Carlo 06-07, Vue 08-08, V6 3.9 > G6 06-09, Impala 06-11, Lucerne 09-10, Malibu 06-07, Montana 07-09, Monte Carlo 06-07, Relay 07-07, Terraza 06-07, Uplander 06-09, V8 4.8 > Cheyenne 99-10, Pickup Sierra 99-12, Pickup Silverado 99-12, Tahoe 00-09, Van Express 03-09, Van Savana 03-12, Van Series G 03-08, Yukon 00-09, V8 5.3 > 9-7X 05-09, Ascender 03-06, Avalanche 02-13, Canyon 09-12, Colorado 08-12, Envoy 03-09, Escalade 02-05, Grand Prix 05-08, H3 08-10, Impala 06-09, Lacrosse 08-09, Monte Carlo 06-07, Pickup Sierra 02-11, Pickup Silverado 02-11, Rainier 04-07, Sonora 02-06, Ssr 03-04, Tahoe 02-11, Trailblazer 03-08, Van Express

ESPEC.
Viton, Diametros: Valvula (0.180in/ 4.58Mm., Guia (0.346in/ 8.80Mm., Flange (0.980in/ 24.90Mm., Ancho De Sello: (0.670in/ 17.01Mm., Base De Sello: (0.600in/ 15.25Mm., Altura Total: (0.696in/ 17.69Mm..

38-SVGM35FV
SKU

INTERCAMBIOS	DNJ	FEL-PRO	MOPAR	QUALCAST	USSEAL
-	-	-	-	-	VS900

SELLOS DE VÁLVULA

APLICACIÓN
V6 3.5 > Aura 07-08, G6 07-09, Impala 06-12, Malibu 07-12, Monte Carlo 06-08, Vue 08-10, V6 3.9 > G6 06-09, Impala 06-11, Lucerne 09-10, Malibu 06-07, Montana 07-09, Monte Carlo 06-07, Relay 07-07, Terraza 06-07, Uplander 06-09, V8 4.8 > Cheyenne 99-13, Pickup Sierra 99-13, Pickup Silverado 99-13, Tahoe 00-09, Van Express 03-16, Van Savana 03-16, Van Series G 03-08, Yukon 00-09, V8 5.3 > 9-7X 05-09, Ascender 03-06, Avalanche 02-13, Canyon 09-12, Cheyenne 99-13, Colorado 08-12, Envoy 03-09, Escalade 02-05, Grand Prix 05-08, H3 08-10, Impala 06-09, Lacrosse 08-09, Monte Carlo 06-07, Pickup Sierra 99-16, Pickup Silverado 99-16, Rainier 04-08, Sonora 02-06, Ssr 03-04, Tahoe 00-16, Trailblazer

ESPEC.
Viton Rojo, Diametros: Valvula (0.286In/ 7.26Mm., Guia (0.492In/ 12.5Mm., Flange (1.187In/ 30.15Mm., Base De Sello: (0.791In/ 20.09Mm., Altura Total: (0.887In/ 22.53Mm..

38-SVGM53FVR
SPQ

INTERCAMBIOS	DNJ	FEL-PRO	MOPAR	QUALCAST	USSEAL
-	-	-	-	-	VS900

APLICACIÓN
L4 1.9 > 318l 96-99, 318lc 96-97, 318ls 96-98, 318Ti 96-99, Z3 96-98, L4 2.0 > A3 05-07, Forenza 04-08, Golf 04-11, Jetta 05-11, Reno 06-08, L6 2.5 > 325l 93-95, 325ls 93-95, 525l 93-95, V6 2.5 > 900 94-97, V6 3.0 > 9000 95-97, 9-5 99-03.

ESPEC.
Poliacrilato, Diametros: Valvula (0.198In/ 5.03Mm., Guia (0.368In/ 9.35Mm., Ancho De Sello: (0.444In/ 11.28Mm., Altura Total: (0.39In/ 9.91Mm..

38-SVVW6MMP
SPQ

INTERCAMBIOS	DNJ	FEL-PRO	MOPAR	QUALCAST	USSEAL
-	-	-	-	-	VSBMW2

APLICACIÓN
L4 1.9 > 318l 96-99, 318lc 96-97, 318ls 96-98, 318Ti 96-99, Z3 96-98, L4 2.0 > A3 05-07, Forenza 04-08, Golf 04-11, Jetta 05-11, Reno 06-08, L6 2.5 > 325l 93-95, 325ls 93-95, 525l 93-95, V6 2.5 > 900 94-97, V6 3.0 > 9000 95-97, 9-5 99-03.

ESPEC.
Viton Rojo, Diametros: Valvula (0.198In/ 5.03Mm., Guia (0.335In/ 8.51Mm., Ancho De Sello: (0.48In/ 12.19Mm., Altura Total: (0.395In/ 10.03Mm..

38-SVVW6MVR
SPQ

INTERCAMBIOS	DNJ	FEL-PRO	MOPAR	QUALCAST	USSEAL
-	-	-	-	-	VSBMW2

APLICACIÓN
L6 5.9 > Pickup Ram 98-02.

ESPEC.
Posicion: Admision, Viton, Diametros: Valvula (0.254In/ 6.45Mm., Guia (0.505In/ 12.83Mm., Ancho De Sello: (0.637In/ 16.18Mm., Altura Total: (0.558In/ 14.17Mm..

38-SVCH59DIMV-A
SPQ

INTERCAMBIOS	DNJ	FEL-PRO	MOPAR	QUALCAST	USSEAL
-	-	-	-	-	VSC59AV

APLICACIÓN
L6 5.9 > Pickup Ram 03-09, L6 6.7 > Pickup Ram 07-15, Ram 4500 10-15.

ESPEC.
Viton, Diametros: Valvula (0.249In/ 6.32Mm., Guia (0.489In/ 12.42Mm., Flange (1.122In/ 28.5Mm., Ancho De Sello: (0.635In/ 16.13Mm., Base De Sello: (0.491In/ 12.47Mm., Altura Total: (0.642In/ 16.31Mm..

38-SVCH59DIMV-1
SPQ

INTERCAMBIOS	DNJ	FEL-PRO	MOPAR	QUALCAST	USSEAL
-	-	-	-	-	VSC59LV

APLICACIÓN
L4 1.6 > Courier 00-11, Escort 00-03, Fiesta 00-10, Ikon 01-05, Ka 01-08, Mazda 2 03-11.

ESPEC.
Poliacrilato, Diametros: Valvula (0.195In/ 4.95Mm., Guia (0.425In/ 10.8Mm., Flange (1.062In/ 26.97Mm., Ancho De Sello: (0.713In/ 18.11Mm., Base De Sello: (0.598In/ 15.19Mm., Altura Total: (0.634In/ 16.1Mm..

38-SVFO16FP
SPQ

INTERCAMBIOS	DNJ	FEL-PRO	MOPAR	QUALCAST	USSEAL
-	-	-	-	-	VS-F16

SELLOS DE VÁLVULA

APLICACIÓN
L4 1.8 > Astra 00-08, Meriva 07-08, Vectra 03-08, Zafira 02-08.

ESPEC.
Viton, Diametros: Valvula (0.154In/ 3.91Mm., Guia (0.352In/ 8.94Mm., Ancho De Sello: (0.405In/ 10.29Mm., Altura Total: (0.309In/ 7.85Mm..

38-SVGM18
SPQ

INTERCAMBIOS	DNJ	FEL-PRO	MOPAR	QUALCAST	USSEAL
-	-	-	-	-	VS-919

APLICACIÓN
L4 1.9 > 318l 96-99, 318lc 96-97, 318ls 96-98, 318Ti 96-99, Z3 96-98, L4 2.0 > A3 05-07, Forenza 04-08, Golf 04-11, Jetta 05-11, Reno 06-08, L6 2.5 > 325l 93-95, 325ls 93-95, 525l 93-95, V6 2.5 > 900 94-97, V6 3.0 > 9000 95-97, 9-5 99-03.

ESPEC.
Viton, Diametros: Valvula (0.198In/ 5.03Mm., Guia (0.335In/ 8.51Mm., Ancho De Sello: (0.48In/ 12.19Mm., Altura Total: (0.395In/ 10.03Mm..

38-SVVW6MV
SPQ

INTERCAMBIOS	DNJ	FEL-PRO	MOPAR	QUALCAST	USSEAL
-	-	-	-	-	VSBMW2

APLICACIÓN
V6 3.7 > Commander 06-11, Dakota 04-10, Durango 04-10, Grand Cherokee 05-10, Liberty 02-10, Magnum 02-10, Nitro 07-10, Pickup Ram 02-10, Raider 06-10, V8 4.7 > Aspen 07-09, Commander 06-10, Dakota 00-12, Durango 00-10, Grand Cherokee 99-09, Magnum 00-10, Pickup Ram 00-10, Raider 06-08.

ESPEC.
Viton, Diametros: Valvula (0.238In/ 6.05Mm., Guia (0.46In/ 11.68Mm., Flange (1.227In/ 31.17Mm., Ancho De Sello: (0.716In/ 18.19Mm., Base De Sello: (0.636In/ 16.15Mm., Altura Total: (0.733In/ 18.62Mm..

38-SVCH37V
SPQ

INTERCAMBIOS	DNJ	FEL-PRO	MOPAR	QUALCAST	USSEAL
-	-	-	-	-	VSC47

APLICACIÓN
L6 5.9 > Pickup Ram 98-02.

ESPEC.
Posicion: Escape, Viton, Diametros: Valvula (0.244In/ 6.2Mm., Guia (0.484In/ 12.29Mm., Ancho De Sello: (0.636In/ 16.15Mm., Altura Total: (0.549In/ 13.94Mm..

38-SVCH59DIMV-E
SPQ

INTERCAMBIOS	DNJ	FEL-PRO	MOPAR	QUALCAST	USSEAL
-	-	-	-	-	VSC59BV

APLICACIÓN
L4 1.4 > Aveo 06-09, Optra 04-09, L4 1.6 > Aveo 05-08, Optra 06-08.

ESPEC.
Viton, Diametros: Valvula (0.207In/ 5.26Mm., Guia (0.419In/ 10.64Mm., Flange (1.043In/ 26.49Mm., Ancho De Sello: (0.713In/ 18.11Mm., Base De Sello: (0.636In/ 16.15Mm., Altura Total: (0.615In/ 15.62Mm..

38-SVDW16FV
SPQ

INTERCAMBIOS	DNJ	FEL-PRO	MOPAR	QUALCAST	USSEAL
-	-	-	-	-	VSDW1

APLICACIÓN
L4 1.6 > Courier 00-11, Escort 00-03, Fiesta 00-10, Ikon 01-05, Ka 01-08, Mazda 2 03-11.

ESPEC.
Viton, Diametros: Valvula (0.195In/ 4.95Mm., Guia (0.425In/ 10.8Mm., Flange (1.062In/ 26.97Mm., Ancho De Sello: (0.713In/ 18.06Mm., Base De Sello: (0.578In/ 14.68Mm., Altura Total: (0.705In/ 17.91Mm..

38-SVFO16FV
SPQ

INTERCAMBIOS	DNJ	FEL-PRO	MOPAR	QUALCAST	USSEAL
-	-	-	-	-	VS-F16

SELLOS DE VÁLVULA

APLICACIÓN: L4 2.0 > Contour 95-97, Escort 97-97, Mystique 95-97.

ESPEC: Poliacrilato, Diámetros: Válvula (0.21In/ 5.33Mm, Guía (0.46In/ 11.68Mm, Flange (0.944In/ 23.98Mm, Ancho De Sello: (0.677In/ 17.2Mm, Base De Sello: (0.605In/ 15.37Mm, Altura Total: (0.802In/ 20.37Mm..

38-SVFO20MP
SKU

INTERCAMBIOS	DNJ	FEL-PRO	MOPAR	QUALCAST	USSEAL
-	-	-	-	-	VSF20

APLICACIÓN: L4 2.0 > Contour 98-00, Cougar 99-02, Escape 01-04, Escort 98-03, Focus 00-05, Mystique 98-00, Tribute 01-04.

ESPEC: Poliacrilato, Diámetros: Válvula (0.198In/ 5.03Mm, Guía (0.468In/ 11.89Mm, Flange (0.945In/ 24Mm, Ancho De Sello: (0.67In/ 17.02Mm, Base De Sello: (0.573In/ 14.55Mm, Altura Total: (0.82In/ 20.83Mm..

38-SVFO20FPE
SKU

INTERCAMBIOS	DNJ	FEL-PRO	MOPAR	QUALCAST	USSEAL
-	-	-	-	-	VS-F20L

APLICACIÓN: L4 2.0 > Ecosport 03-10, Fiesta 05-10, Focus 05-10, Fusion 05-10, Mazda 3 04-10, Mx-5 06-11, Transit 10-11, L4 2.3 > B2300 01-09, Cx-7 06-11, Escape 05-08, Focus 03-07, Fusion 06-09, Mariner 05-08, Mazda 3 04-11, Mazda 5 06-10, Mazda 6 03-10, Milan 06-09, Mondeo 07-11, Ranger 01-10, Tribute 05-10.

ESPEC: Viton, Diámetros: Válvula (0.217In/ 5.51Mm, Guía (0.435In/ 11.05Mm, Flange (0.985In/ 25.02Mm, Ancho De Sello: (0.67In/ 17.02Mm, Base De Sello: (0.587In/ 14.91Mm, Altura Total: (0.722In/ 18.34Mm..

38-SVFO20FVD
SKU

INTERCAMBIOS	DNJ	FEL-PRO	MOPAR	QUALCAST	USSEAL
-	-	-	-	-	VSF23

APLICACIÓN: V6 3.8 > Mustang 00-04, Windstar 95-03.

ESPEC: Viton, Diámetros: Válvula (0.248In/ 6.3Mm, Guía (0.485In/ 12.32Mm, Flange (1.258In/ 31.95Mm, Ancho De Sello: (0.824In/ 20.93Mm, Base De Sello: (0.75In/ 19.05Mm, Altura Total: (0.84In/ 21.34Mm..

38-SVFO42FV
SKU

INTERCAMBIOS	DNJ	FEL-PRO	MOPAR	QUALCAST	USSEAL
-	-	-	-	-	VSF24

APLICACIÓN: V6 3.9 > Freestar 04-07, V6 4.2 > Freestar 04-07, Monterey 04-07, Pickup Series F 99-08, Van Econoline 99-06.

ESPEC: Viton, Diámetros: Válvula (0.248In/ 6.3Mm, Guía (0.482In/ 12.24Mm, Flange (1.37In/ 34.8Mm, Ancho De Sello: (0.853In/ 21.67Mm, Base De Sello: (0.782In/ 19.86Mm, Altura Total: (0.838In/ 21.29Mm..

38-SVFO38FV
SKU

INTERCAMBIOS	DNJ	FEL-PRO	MOPAR	QUALCAST	USSEAL
-	-	-	-	-	VSF24L

APLICACIÓN: V6 3.0 > Aerostar 86-97, B3000 94-99, Ghia 92-94, Probe 90-92, Ranger 90-99, Sable 86-99, Taurus 86-99, Tempo 92-94, Topaz 92-94, Windstar 95-99.

ESPEC: Poliacrilato, Diámetros: Válvula (0.286In/ 7.26Mm, Guía (0.628In/ 15.95Mm, Ancho De Sello: (0.652In/ 16.56Mm, Altura Total: (0.48In/ 12.19Mm..

38-SVFOFP
SKU

INTERCAMBIOS	DNJ	FEL-PRO	MOPAR	QUALCAST	USSEAL
-	-	-	-	-	VSF30

SELLOS DE VÁLVULA

APLICACIÓN: L4 2.0 > Contour 95-97, Escort 97-97, Mystique 95-97.

ESPEC: Viton, Diámetros: Válvula (0.21In/ 5.33Mm, Guía (0.46In/ 11.68Mm, Flange (0.944In/ 23.98Mm, Ancho De Sello: (0.677In/ 17.2Mm, Base De Sello: (0.607In/ 15.42Mm, Altura Total: (0.802In/ 20.37Mm..

38-SVFO20MV
SKU

INTERCAMBIOS	DNJ	FEL-PRO	MOPAR	QUALCAST	USSEAL
-	-	-	-	-	VSF20

APLICACIÓN: L4 2.0 > Contour 98-00, Cougar 99-02, Escape 01-04, Escort 98-03, Focus 00-05, Mystique 98-00, Tribute 01-04.

ESPEC: Viton, Diámetros: Válvula (0.198In/ 5.03Mm, Guía (0.468In/ 11.89Mm, Flange (0.945In/ 24Mm, Ancho De Sello: (0.674In/ 17.12Mm, Base De Sello: (0.572In/ 14.53Mm, Altura Total: (0.82In/ 20.83Mm..

38-SVFO20FVE
SKU

INTERCAMBIOS	DNJ	FEL-PRO	MOPAR	QUALCAST	USSEAL
-	-	-	-	-	VS-F20L

APLICACIÓN: V6 3.8 > Mustang 00-04, Windstar 95-03.

ESPEC: Poliacrilato, Diámetros: Válvula (0.248In/ 6.3Mm, Guía (0.485In/ 12.32Mm, Flange (1.258In/ 31.95Mm, Ancho De Sello: (0.827In/ 21.01Mm, Base De Sello: (0.839In/ 21.31Mm, Altura Total: (0.84In/ 21.34Mm..

38-SVFO42FP
SKU

INTERCAMBIOS	DNJ	FEL-PRO	MOPAR	QUALCAST	USSEAL
-	-	-	-	-	VSF24

APLICACIÓN: V6 3.9 > Freestar 04-07, V6 4.2 > Freestar 04-07, Monterey 04-07, Pickup Series F 99-08, Van Econoline 99-06.

ESPEC: Poliacrilato, Diámetros: Válvula (0.248In/ 6.3Mm, Guía (0.482In/ 12.24Mm, Flange (1.37In/ 34.8Mm, Ancho De Sello: (0.856In/ 21.74Mm, Base De Sello: (0.782In/ 19.86Mm, Altura Total: (0.838In/ 21.29Mm..

38-SVFO38FP
SKU

INTERCAMBIOS	DNJ	FEL-PRO	MOPAR	QUALCAST	USSEAL
-	-	-	-	-	VSF24L

APLICACIÓN: V6 2.5 > Contour 95-00, Cougar 99-02, Mystique 95-00, Sable 96-99, V6 3.0 > Escape 01-10, Five Hundred 05-07, Freestyle 05-07, Fusion 06-10, Ls 00-05, Mariner 05-10, Mazda 6 03-08, Milan 06-09, Montego 05-07, Mpv 02-06, Sable 96-05, Taurus 96-05, Tribute 01-10, Zephyr 06-06.

ESPEC: Poliacrilato, Diámetros: Válvula (0.212In/ 5.38Mm, Guía (0.486In/ 12.34Mm, Flange (1In/ 25.4Mm, Ancho De Sello: (0.609In/ 15.47Mm, Base De Sello: (0.605In/ 15.37Mm, Altura Total: (0.732In/ 18.59Mm..

38-SVFO25FP
SKU

INTERCAMBIOS	DNJ	FEL-PRO	MOPAR	QUALCAST	USSEAL
-	-	-	-	-	VSF25

APLICACIÓN: V6 3.0 > Aerostar 86-97, B3000 94-99, Ghia 92-94, Probe 90-92, Ranger 90-99, Sable 86-99, Taurus 86-99, Tempo 92-94, Topaz 92-94, Windstar 95-99.

ESPEC: Viton, Diámetros: Válvula (0.286In/ 7.26Mm, Guía (0.497In/ 12.62Mm, Ancho De Sello: (0.663In/ 16.84Mm, Altura Total: (0.48In/ 12.19Mm..

38-SVFOVP
SKU


INTERCAMBIOS	DNJ	FEL-PRO	MOPAR	QUALCAST	USSEAL
-	-	-	-	-	VSF30

SELLOS DE VÁLVULA

APLICACIÓN
V8 3.9 > Ls 00-06, Thunderbird 02-05.

ESPEC.
Viton, Diametros: Valvula (0.162In/ 4.11Mm., Guia (0.39In/ 9.91Mm., Flange (1.062In/ 26.97Mm., Ancho De Sello: (0.691In/ 17.55Mm., Base De Sello: (0.615In/ 15.62Mm., Altura Total: (0.642In/ 16.31Mm..

38-SVFO39MVD
SPQ




INTERCAMBIOS	DNJ	FEL-PRO	MOPAR	QUALCAST	USSEAL
-	-	-	-	-	VSF39

APLICACIÓN
V8 4.6 > Aviator 03-05, Continental 95-02, Grand Marquis 03-04, Marauder 03-04, Mark Viii 93-98, Mustang 96-04, V8 5.4 > Blackwood 01-03, Navigator 99-01.

ESPEC.
Viton, Diametros: Valvula (0.246In/ 6.25Mm., Guia (0.466In/ 11.84Mm., Flange (1.106In/ 28.09Mm., Ancho De Sello: (0.689In/ 17.5Mm., Base De Sello: (0.627In/ 15.93Mm., Altura Total: (0.646In/ 16.41Mm..

38-SVFO46FV-D
SPQ



INTERCAMBIOS	DNJ	FEL-PRO	MOPAR	QUALCAST	USSEAL
-	-	-	-	-	VSF46

APLICACIÓN
V8 4.6 > Explorer 06-10, Mountaineer 06-10, Mustang 05-10, Pickup Series F 09-11.

ESPEC.
Viton, Diametros: Valvula (0.237In/ 6.02Mm., Guia (0.436In/ 11.07Mm., Flange (1.11In/ 28.19Mm., Ancho De Sello: (0.693In/ 17.6Mm., Base De Sello: (0.62In/ 15.75Mm., Altura Total: (0.782In/ 19.86Mm..

38-SVFO46FV-1
SPQ




INTERCAMBIOS	DNJ	FEL-PRO	MOPAR	QUALCAST	USSEAL
-	-	-	-	-	VSF46

APLICACIÓN
V8 6.0 > Excursion 03-05, F53 03-06, Pickup Series F 03-08, Pickup Series F Super Duty 03-10, Van Econoline 04-10, Van Econoline Super Duty 04-10.

ESPEC.
Viton, Diametros: Valvula (0.25In/ 6.35Mm., Guia (0.562In/ 14.27Mm., Flange (1In/ 25.4Mm., Base De Sello: (0.615In/ 15.62Mm., Altura Total: (1.023In/ 25.98Mm..

38-SVFO60MVD
SPQ




INTERCAMBIOS	DNJ	FEL-PRO	MOPAR	QUALCAST	USSEAL
-	-	-	-	-	VSF60

SELLOS DE VÁLVULA

APLICACIÓN
V8 4.6 > Aviator 03-05, Continental 95-02, Grand Marquis 03-04, Marauder 03-04, Mark Viii 93-98, Mustang 96-04, V8 5.4 > Blackwood 01-03, Navigator 99-01.

ESPEC.
Poliacrilato, Diametros: Valvula (0.246In/ 6.25Mm., Guia (0.466In/ 11.84Mm., Flange (1.106In/ 28.09Mm., Ancho De Sello: (0.69In/ 17.53Mm., Base De Sello: (0.625In/ 15.88Mm., Altura Total: (0.646In/ 16.41Mm..

38-SVFO46FP-D
SPQ




INTERCAMBIOS	DNJ	FEL-PRO	MOPAR	QUALCAST	USSEAL
-	-	-	-	-	VSF46

APLICACIÓN
V8 4.6 > Explorer 06-10, Mountaineer 06-10, Mustang 05-10, Pickup Series F 09-11.

ESPEC.
Poliacrilato, Diametros: Valvula (0.237In/ 6.02Mm., Guia (0.436In/ 11.07Mm., Flange (1.11In/ 28.19Mm., Ancho De Sello: (0.694In/ 17.63Mm., Base De Sello: (0.626In/ 15.9Mm., Altura Total: (0.783In/ 19.89Mm..

38-SVFO46FP-1
SPQ



INTERCAMBIOS	DNJ	FEL-PRO	MOPAR	QUALCAST	USSEAL
-	-	-	-	-	VSF46

APLICACIÓN
V10 6.8 > F53 05-06, Pickup Series F Super Duty 05-11, V8 4.6 > Explorer 06-10, Mountaineer 06-10, Mustang 05-10, Pickup Series F 09-11, V8 5.4 > Expedition 05-11, Mark Lt 06-08, Navigator 05-10, Pickup Series F 04-11, Pickup Series F Super Duty 05-10.

ESPEC.
Viton, Diametros: Valvula (0.205In/ 5.21Mm., Guia (0.41In/ 10.41Mm., Flange (1.06In/ 26.92Mm., Ancho De Sello: (0.655In/ 16.64Mm., Base De Sello: (0.658In/ 16.71Mm., Altura Total: (0.725In/ 18.42Mm..

38-SVFO54FV-1
SPQ




INTERCAMBIOS	DNJ	FEL-PRO	MOPAR	QUALCAST	USSEAL
-	-	-	-	-	VSF54

APLICACIÓN
V8 7.3 > Excursion 00-03, F53 94-03, F59 94-97, Pickup Series F 94-03, Pickup Series F Super Duty 94-03, Van Econoline 94-03, Van Econoline Super Duty 98-03.

ESPEC.
Viton, Diametros: Valvula (0.293In/ 7.44Mm., Guia (0.552In/ 14.02Mm., Flange (1.39In/ 35.31Mm., Ancho De Sello: (0.878In/ 22.3Mm., Base De Sello: (0.798In/ 20.27Mm., Altura Total: (1.096In/ 27.84Mm..

38-SVFO73FV
SPQ



INTERCAMBIOS	DNJ	FEL-PRO	MOPAR	QUALCAST	USSEAL
-	-	-	-	-	VSF73

SURTIMOS EL MISMO DÍA
A TODO EL PAÍS

SERVICIO EXPRESS



EXPRESS

LEÓN

477 267 32 00
EOLVERA@PRASA.COM.MX
BLVD. HERMANOS ALDAMA 1302
COL. SAN MIGUEL. C.P. 37460

GDL

477 829 04 00
EBANUELOS@PRASA.COM.MX
RIO CUESTA 110 A
COL. EL ROSARIO. C.P. 44890

EMPAQUES DE MOTOR
EMPAQUES DE MOTOR
EMPAQUES DE MOTOR
EMPAQUES DE MOTOR
EMPAQUES DE MOTOR
EMPAQUES DE MOTOR
EMPAQUES DE MOTOR
EMPAQUES DE MOTOR
EMPAQUES DE MOTOR
EMPAQUES DE MOTOR
EMPAQUES DE MOTOR
EMPAQUES DE MOTOR
EMPAQUES DE MOTOR
EMPAQUES DE MOTOR
EMPAQUES DE MOTOR
EMPAQUES DE MOTOR
EMPAQUES DE MOTOR
EMPAQUES DE MOTOR
EMPAQUES DE MOTOR



TODOS LOS DERECHOS RESERVADOS, PROHIBIDA SU REPRODUCCIÓN TOTAL O PARCIAL.