



CATÁLOGO

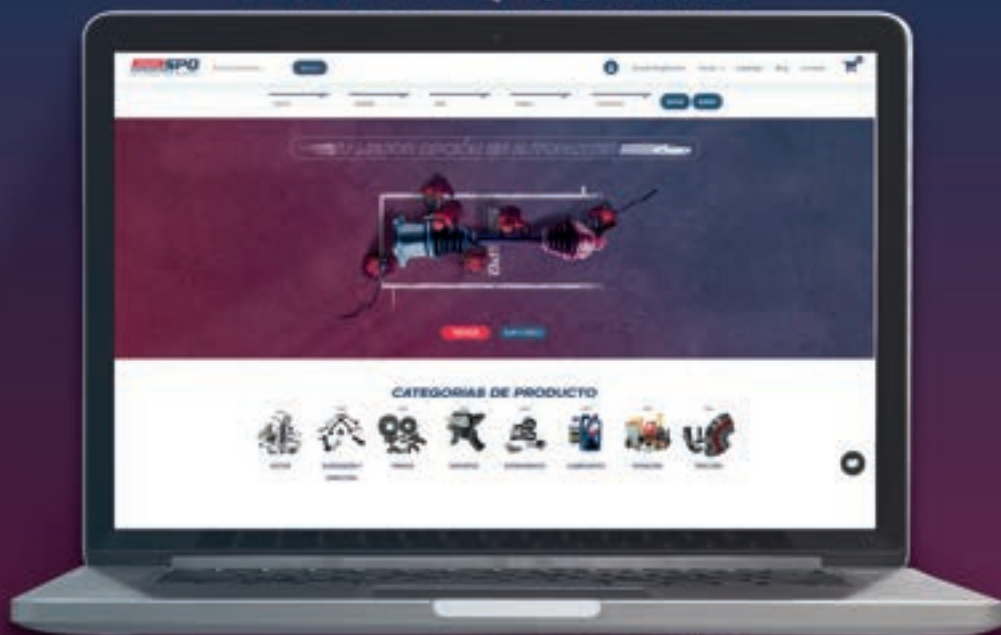
SOPORTES Y SUSPENSIÓN 2023

¡VISITA NUESTRO **SITIO WEB**
Y COMPRA EN LÍNEA!

WWW.SPQ.COM.MX

WWW.SPQ.COM.MX

WWW.SPQ.COM.MX



WWW.SPQ.COM.MX
WWW.SPQ.COM.MX
WWW.SPQ.COM.MX
WWW.SPQ.COM.MX

TODOS LOS DERECHOS RESERVADOS.
PROHIBIDA SU REPRODUCCIÓN TOTAL O PARCIAL.

autoparts SPQ
service price & quality

DESCRIPCIÓN BLOCKS

El catálogo de **TREN VALVULAR SPQ** está estructurado en cinco divisiones de información principales:

- Índice de modelos
- Blocks de productos
- Fichas técnicas con guía de Intercambios

La información tiene una estructura de listado alfanumérico, comenzando por región (americanos, asiáticos y europeos).

Blocks

• **N° de Block**

Ordena alfabéticamente los motores de cada armadora

• **Partes del vehículo**

Delantera, trasera, derecha izquierda, superior, inferior, externa, interna y tracción.

PEUGEOT

Block	Modelo - Producto - Motor - Especificaciones													
10	Modelos	Productos	Motor/años	Sku	Del.	Tras.	Der.	Izq.	Sup.	Inf.	Ext.	Int.	Tracc.	Especificaciones
	GRAND RAID	HORQUILLA	L4 (1.6) 07-12	SIR1517003	-	-	-	SI	-	SI	-	-	-	N/A
	GRAND RAID	HORQUILLA	L4 (1.6) 07-12	SIR1517004	-	-	SI	-	-	SI	-	-	-	N/A
	GRAND RAID	SOPORTE TRANSMISION	L4 (1.6) 03-09	SM1388R	-	SI	-	-	-	-	-	-	-	GUIA FLECHA, SOLIDO. REPUESTO 1388/ 1411

• **Modelo**

Especifica el modelo.

• **Producto**

Nombre del producto compatible.

• **Motor**

Especifica el nombre de motor, medidas y número de válvulas.

• **Sku SPQ**

Código de producto SPQ.

• **Especificaciones**

Especificaciones del producto, modelos y años compatibles.

¿TIENES DUDAS?



CONTAMOS CON UN EQUIPO DE EXPERTOS LISTO PARA RESOLVERLAS

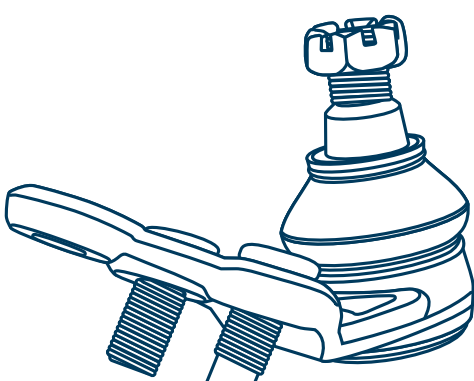
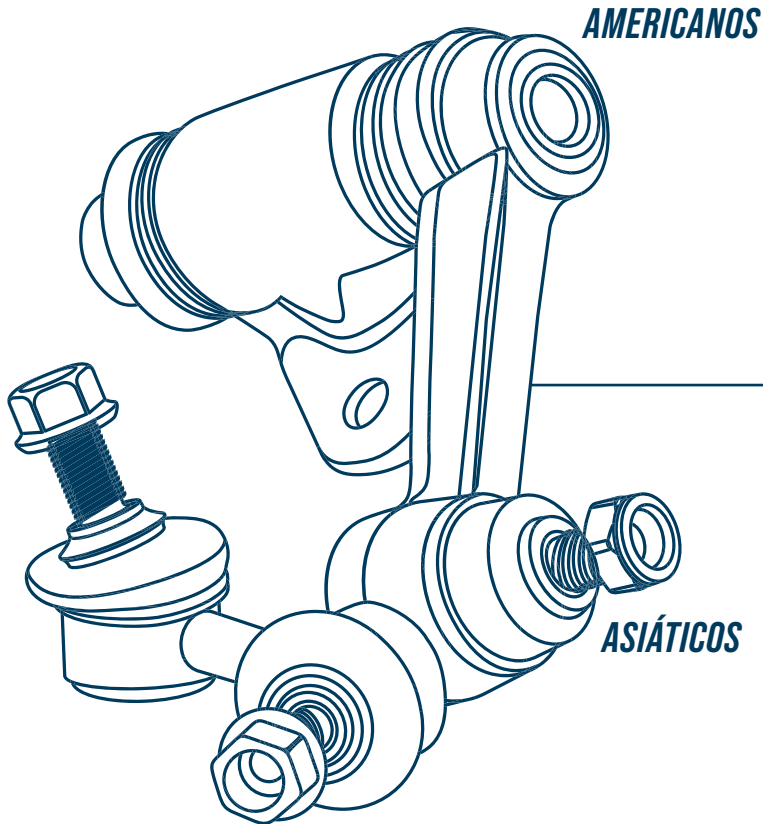


4773943556
 contacto@spq.com.mx
 @SPQAutoparts

Región / Sección

Página

Marca



**FICHAS TÉCNICAS
e INTERCAMBIOS**

1	AMC
1	BUICK
19	CADILLAC
26	CHEVROLET
157	CHRYSLER
180	DODGE
243	EAGLE
244	FORD
329	GEO
330	GMC
415	HUMMER
416	JEEP
432	LINCOLN
438	MERCURY
451	OLDSMOBILE
465	PLYMOUTH
480	PONTIAC
500	RAM
501	SATURN
508	ACURA
515	HONDA
530	HYUNDAI
533	INFINITI
535	ISUZU
542	KIA
544	LEXUS
546	MAZDA
557	MITSUBISHI
565	NISSAN
601	SUBARU
602	SUZUKI
605	TOYOTA
626	AUDI
643	BMW
646	FIAT
647	JAGUAR
647	LAND ROVER
648	MERCEDES BENZ
650	MINI
651	PEUGEOT
654	RENAULT
660	SAAB
661	SEAT
675	VOLKSWAGEN
712	VOLVO
715	SOPORTES / SUSPENSIÓN

AMC

Block		Modelo - Producto - Motor - Especificaciones												
1	Modelos	Productos	Motor/años	Sku	Del.	Tras.	Der.	Izq.	Sup.	Inf.	Ext.	Int.	Tracc.	Especificaciones
	AMERICAN	COPLES	L6 (4.6) 75-84	SIRES2032S	-	-	-	-	-	-	-	-	-	DE DIRECCION
2	Modelos	Productos	Motor/años	Sku	Del.	Tras.	Der.	Izq.	Sup.	Inf.	Ext.	Int.	Tracc.	Especificaciones
	CONCORD	COPLES	L4 (2.5) 78-83	SIRES2032S	-	-	-	-	-	-	-	-	-	DE DIRECCION
	CONCORD	COPLES	L6 (4.2) 78-83	SIRES2032S	-	-	-	-	-	-	-	-	-	DE DIRECCION
3	Modelos	Productos	Motor/años	Sku	Del.	Tras.	Der.	Izq.	Sup.	Inf.	Ext.	Int.	Tracc.	Especificaciones
	EAGLE	COPLES	L4 (2.5) 80-88	SIRES2032S	-	-	-	-	-	-	-	-	-	DE DIRECCION
	EAGLE	COPLES	L6 (4.2) 80-88	SIRES2032S	-	-	-	-	-	-	-	-	-	DE DIRECCION

BUICK

Block		Modelo - Producto - Motor - Especificaciones												
1	Modelos	Productos	Motor/años	Sku	Del.	Tras.	Der.	Izq.	Sup.	Inf.	Ext.	Int.	Tracc.	Especificaciones
	ALLURE	SOPORTE TORSI	V8 (5.3) 08-09	SM1682	SI	-	SI	SI	-	-	-	-	-	SOLIDO, SOPORTE DE RADIADOR, 1 PIEZA
2	Modelos	Productos	Motor/años	Sku	Del.	Tras.	Der.	Izq.	Sup.	Inf.	Ext.	Int.	Tracc.	Especificaciones
	APOLLO	COPLES	L6 (4.1) 75-75	SIRES2004S	SI	-	-	-	-	-	-	-	-	N/A
	APOLLO	RULA	L6 (4.1) 75-75	SIRK5208	SI	-	-	-	SI	-	-	-	-	N/A
	APOLLO	RULA	L6 (4.1) 75-75	SIRK6145T	SI	-	-	-	-	SI	-	-	-	N/A
	APOLLO	TORNILLO ESTABILIZADOR	L6 (4.1) 73-75	SIRK5252	SI	-	-	-	-	-	-	-	-	N/A
3	Modelos	Productos	Motor/años	Sku	Del.	Tras.	Der.	Izq.	Sup.	Inf.	Ext.	Int.	Tracc.	Especificaciones
	CASCADA	SOPORTE MOTOR	L4 (1.6) 16-18	SM3483R	-	SI	-	-	-	-	-	-	-	SOLIDO, REPUESTO 4432/ 3483
	CASCADA	SOPORTE MOTOR	L4 (1.6) 16-19	SM3480H	SI	-	SI	-	-	-	-	-	-	HIDRAULICO
	CASCADA	SOPORTE MOTOR	L4 (1.6) 16-19	SM3479	SI	-	SI	-	-	-	-	-	-	SOLIDO
4	Modelos	Productos	Motor/años	Sku	Del.	Tras.	Der.	Izq.	Sup.	Inf.	Ext.	Int.	Tracc.	Especificaciones
	CENTURY	BASE DE AMORTIGUADOR	L4 (2.2) 93-96	SM5043	SI	-	-	-	-	-	-	-	-	CON BALERO, CUELLO LARGO, SOLIDO
	CENTURY	BASE DE AMORTIGUADOR	L4 (2.2) 93-96	SM5004	-	-	-	-	-	-	-	-	-	SOLIDO, KIT
	CENTURY	BUJE	L4 (2.2) 95-96	SIRK6225	-	-	-	-	-	-	-	-	-	PARA CAJA DE DIRECCION
	CENTURY	GOMA	L4 (2.2) 89-96	SIRK6270	-	-	-	-	-	-	-	-	-	PARA BARRA ESTABILIZADORA
	CENTURY	RESORTES	L4 (2.2) 95-96	SIRCC-630	SI	-	-	-	-	-	-	-	-	N/A
	CENTURY	RULA	L4 (2.2) 95-96	SIRK5263	SI	-	SI	-	-	-	-	-	-	N/A
	CENTURY	SOPORTE MOTOR	L4 (2.2) 93-96	SM6633H	SI	-	SI	-	-	-	-	-	-	SOLIDO
	CENTURY	SOPORTE TORSI	L4 (2.2) 93-94	SM2609	SI	-	-	-	-	-	-	-	-	SOLIDO
	CENTURY	SOPORTE TORSI	L4 (2.2) 95-96	SM2716	SI	-	SI	SI	-	-	-	-	-	SOLIDO
	CENTURY	TERMINAL	L4 (2.2) 89-97	SIREV116INT	-	-	-	-	-	-	-	SI	-	N/A
	CENTURY	TERMINAL	L4 (2.2) 95-96	SIRES3242RL	SI	-	-	-	-	-	SI	-	-	N/A
	CENTURY	TERMINAL	L4 (2.2) 95-96	SIREV116	SI	-	-	-	-	-	-	SI	-	N/A
	CENTURY	BASE DE AMORTIGUADOR	L4 (2.5) 82-92	SM5043	SI	-	-	-	-	-	-	-	-	CON BALERO, CUELLO LARGO, SOLIDO
	CENTURY	BASE DE AMORTIGUADOR	L4 (2.5) 82-92	SM5004	-	-	-	-	-	-	-	-	-	SOLIDO, KIT
	CENTURY	BUJE	L4 (2.5) 83-93	SIRK6225	-	-	-	-	-	-	-	-	-	PARA CAJA DE DIRECCION
	CENTURY	GOMA	L4 (2.5) 83-93	SIRK6270	-	-	-	-	-	-	-	-	-	PARA BARRA ESTABILIZADORA
	CENTURY	RESORTES	L4 (2.5) 83-93	SIRCC-630	SI	-	-	-	-	-	-	-	-	N/A
	CENTURY	RULA	L4 (2.5) 83-93	SIRK5263	SI	-	SI	-	-	-	-	-	-	N/A
	CENTURY	SOPORTE MOTOR	L4 (2.5) 85-92	SM6633H	SI	-	SI	-	-	-	-	-	-	SOLIDO
	CENTURY	SOPORTE TRANSMISI	L4 (2.5) 82-84	SM1837	-	SI	-	SI	-	-	-	-	-	SOLIDO
	CENTURY	SOPORTE TRANSMISI	L4 (2.5) 82-85	SM1839	SI	-	-	SI	-	-	-	-	-	SOLIDO
	CENTURY	TERMINAL	L4 (2.5) 83-91	SIRES2111RL	SI	-	-	-	-	-	SI	-	-	N/A

BUICK

Block Modelo – Producto – Motor – Especificaciones

4	Modelos	Productos	Motor/años	SKU	Del.	Tras.	Der.	Izg.	Sup.	Inf.	Ext.	Int.	Tracc.	Especificaciones
CENTURY		SOPORTE TRANSMISI	V6 (3.1) 97-05	SM2818	-	-	-	-	-	-	-	-	-	SOLIDO
CENTURY		TERMINAL	V6 (3.1) 75-05	SIREV116INT	-	-	-	-	-	-	-	SI	-	N/A
CENTURY		TERMINAL	V6 (3.1) 94-96	SIRES3242RL	SI	-	-	-	-	-	SI	-	-	N/A
CENTURY		TERMINAL	V6 (3.1) 94-96	SIREV116	SI	-	-	-	-	-	-	SI	-	N/A
CENTURY		TERMINAL	V6 (3.1) 97-05	SIREV116	SI	-	-	-	-	-	SI	SI	-	N/A
CENTURY		TERMINAL	V6 (3.1) 97-05	SIRES3459	SI	-	-	-	-	-	SI	-	-	N/A
CENTURY		TERMINAL	V6 (3.1) 97-05	SIREV195	SI	-	-	-	-	-	-	SI	-	N/A
CENTURY		TORNILLO ESTABILIZADOR	V6 (3.1) 97-05	SIRK5342	SI	-	-	-	-	-	-	-	-	N/A
CENTURY		BASE DE AMORTIGUADOR	V6 (3.3) 89-93	SM5096	-	SI	SI	SI	-	-	-	-	-	KIT INVERTIR TORNILLO
CENTURY		BUJE	V6 (3.3) 89-93	SIRK6225	-	-	-	-	-	-	-	-	-	PARA CAJA DE DIRECCION
CENTURY		GOMA	V6 (3.3) 89-93	SIRK6270	-	-	-	-	-	-	-	-	-	PARA BARRA ESTABILIZADORA
CENTURY		RESORTES	V6 (3.3) 89-93	SIRCC-630	SI	-	-	-	-	-	-	-	-	N/A
CENTURY		RULA	V6 (3.3) 89-93	SIRK5263	SI	-	SI	-	-	-	-	-	-	N/A
CENTURY		SOPORTE MOTOR	V6 (3.3) 89-93	SM6633H	SI	-	SI	-	-	-	-	-	-	SOLIDO
CENTURY		SOPORTE TORSI	V6 (3.3) 89-93	SM1864	SI	-	-	-	-	-	-	-	-	SOLIDO
CENTURY		SOPORTE TRANSMISI	V6 (3.3) 89-93	SM1839	SI	-	-	SI	-	-	-	-	-	SOLIDO
CENTURY		SOPORTE TRANSMISI	V6 (3.3) 89-93	SM1837	-	SI	-	SI	-	-	-	-	-	SOLIDO
CENTURY		TERMINAL	V6 (3.3) 89-91	SIRES2111RL	SI	-	-	-	-	-	SI	-	-	N/A
CENTURY		TERMINAL	V6 (3.3) 89-93	SIREV116	SI	-	-	-	-	-	-	SI	-	N/A
CENTURY		TERMINAL	V6 (3.3) 89-93	SIREV116INT	-	-	-	-	-	-	-	SI	-	N/A
CENTURY		TERMINAL	V6 (3.3) 92-92	SIRES3238RL	SI	-	-	-	-	-	SI	-	-	N/A
CENTURY		TERMINAL	V6 (3.3) 93-93	SIRES3242RL	SI	-	-	-	-	-	SI	-	-	N/A
CENTURY		BASE DE AMORTIGUADOR	V6 (3.8) 75-88	SM5043	SI	-	-	-	-	-	-	-	-	CON BALERO, CUELLO LARGO, SOLIDO
CENTURY		BASE DE AMORTIGUADOR	V6 (3.8) 84-88	SM5004	-	-	-	-	-	-	-	-	-	SOLIDO, KIT
CENTURY		BRAZO AUXILIAR	V6 (3.8) 78-81	SIRK6187T	SI	-	-	-	-	-	-	-	-	N/A
CENTURY		BUJE	V6 (3.8) 78-81	SIRK6176	SI	-	-	-	SI	-	-	-	-	N/A
CENTURY		BUJE	V6 (3.8) 82-88	SIRK6225	-	-	-	-	-	-	-	-	-	PARA CAJA DE DIRECCION
CENTURY		COPLAS	V6 (3.8) 75-77	SIRES2004S	SI	-	-	-	-	-	-	-	-	N/A
CENTURY		GOMA	V6 (3.8) 82-88	SIRK6270	-	-	-	-	-	-	-	-	-	PARA BARRA ESTABILIZADORA
CENTURY		RESORTES	V6 (3.8) 82-88	SIRCC-630	SI	-	-	-	-	-	-	-	-	N/A
CENTURY		RULA	V6 (3.8) 75-81	SIRK5208	SI	-	-	-	SI	-	-	-	-	N/A
CENTURY		RULA	V6 (3.8) 75-81	SIRK6145T	SI	-	-	-	-	SI	-	-	-	N/A
CENTURY		RULA	V6 (3.8) 82-88	SIRK5263	SI	-	SI	-	-	-	-	-	-	N/A
CENTURY		SOPORTE MOTOR	V6 (3.8) 85-88	SM6633H	SI	-	SI	-	-	-	-	-	-	SOLIDO
CENTURY		SOPORTE TORSI	V6 (3.8) 84-88	SM1864	SI	-	-	-	-	-	-	-	-	SOLIDO
CENTURY		SOPORTE TRANSMISI	V6 (3.8) 75-77	SM2360	-	-	-	-	-	-	-	-	-	AUTOMATICA, SOLIDO
CENTURY		SOPORTE TRANSMISI	V6 (3.8) 84-88	SM1839	SI	-	-	SI	-	-	-	-	-	SOLIDO
CENTURY		SOPORTE TRANSMISI	V6 (3.8) 84-88	SM1837	-	SI	-	SI	-	-	-	-	-	SOLIDO
CENTURY		TERMINAL	V6 (3.8) 75-77	SIRES2020RLT	SI	-	-	-	-	-	-	SI	-	N/A
CENTURY		TERMINAL	V6 (3.8) 75-88	SIREV116INT	-	-	-	-	-	-	-	SI	-	N/A
CENTURY		TERMINAL	V6 (3.8) 78-81	SIRES2033RLT	SI	-	-	-	-	-	SI	-	-	N/A
CENTURY		TERMINAL	V6 (3.8) 78-81	SIRES2034RLT	SI	-	-	-	-	-	-	SI	-	N/A
CENTURY		TERMINAL	V6 (3.8) 82-88	SIRES2111RL	SI	-	-	-	-	-	SI	-	-	N/A
CENTURY		TERMINAL	V6 (3.8) 82-88	SIREV116	SI	-	-	-	-	-	-	SI	-	N/A
CENTURY		TORNILLO ESTABILIZADOR	V6 (3.8) 75-77	SIRK5252	SI	-	-	-	-	-	-	-	-	N/A
CENTURY		TORNILLO ESTABILIZADOR	V6 (3.8) 75-81	SIRK5254	SI	-	-	-	-	-	-	-	-	N/A

BUICK

Block														Modelo - Producto - Motor - Especificaciones
4	Modelos	Productos	Motor/años	Sku	Del.	Tras.	Der.	Izq.	Sup.	Inf.	Ext.	Int.	Tracc.	Especificaciones
CENTURY	VARILLA BARRA	V6 (3.8) 78-81	SIRDS909	SI	-	-	-	-	-	-	-	-	-	CENTRAL
CENTURY	BRAZO AUXILIAR	V8 (4.4) 78-78	SIRK6187T	SI	-	-	-	-	-	-	-	-	-	N/A
CENTURY	COPLES	V8 (4.4) 77-77	SIRES2004S	SI	-	-	-	-	-	-	-	-	-	N/A
CENTURY	TERMINAL	V8 (4.4) 78-78	SIRES2033RLT	SI	-	-	-	-	-	-	SI	-	-	N/A
CENTURY	TERMINAL	V8 (4.4) 78-78	SIRES2034RLT	SI	-	-	-	-	-	-	-	SI	-	N/A
CENTURY	BRAZO AUXILIAR	V8 (4.9) 78-81	SIRK6187T	SI	-	-	-	-	-	-	-	-	-	N/A
CENTURY	BUJE	V8 (4.9) 78-81	SIRK6176	SI	-	-	-	-	SI	-	-	-	-	N/A
CENTURY	COPLES	V8 (4.9) 77-77	SIRES2004S	SI	-	-	-	-	-	-	-	-	-	N/A
CENTURY	RULA	V8 (4.9) 77-81	SIRK5208	SI	-	-	-	-	SI	-	-	-	-	N/A
CENTURY	RULA	V8 (4.9) 77-81	SIRK6145T	SI	-	-	-	-	-	SI	-	-	-	N/A
CENTURY	TERMINAL	V8 (4.9) 77-77	SIRES2020RLT	SI	-	-	-	-	-	-	-	SI	-	N/A
CENTURY	TERMINAL	V8 (4.9) 77-81	SIREV116INT	-	-	-	-	-	-	-	-	SI	-	N/A
CENTURY	TERMINAL	V8 (4.9) 78-81	SIRES2033RLT	SI	-	-	-	-	-	-	SI	-	-	N/A
CENTURY	TERMINAL	V8 (4.9) 78-81	SIRES2034RLT	SI	-	-	-	-	-	-	-	SI	-	N/A
CENTURY	TORNILLO ESTABILIZADOR	V8 (4.9) 77-77	SIRK5252	SI	-	-	-	-	-	-	-	-	-	N/A
CENTURY	TORNILLO ESTABILIZADOR	V8 (4.9) 77-81	SIRK5254	SI	-	-	-	-	-	-	-	-	-	N/A
CENTURY	VARILLA BARRA	V8 (4.9) 78-81	SIRDS909	SI	-	-	-	-	-	-	-	-	-	CENTRAL
5	Modelos	Productos	Motor/años	Sku	Del.	Tras.	Der.	Izq.	Sup.	Inf.	Ext.	Int.	Tracc.	Especificaciones
ELECTRA	BRAZO AUXILIAR	V6 (3.8) 80-89	SIRK6187T	SI	-	-	-	-	-	-	-	-	-	N/A
ELECTRA	COPLES	V6 (3.8) 80-89	SIRES2004S	SI	-	-	-	-	-	-	-	-	-	N/A
ELECTRA	BUJE	V6 (3.8) 82-89	SIRK6198	SI	-	-	-	-	SI	-	-	-	-	N/A
ELECTRA	RULA	V6 (3.8) 85-89	SIRK5208	SI	-	-	-	-	SI	-	-	-	-	N/A
ELECTRA	RULA	V6 (3.8) 85-89	SIRK6145T	SI	-	-	-	-	-	SI	-	-	-	N/A
ELECTRA	RULA	V6 (3.8) 85-90	SIRK5295	SI	-	-	-	-	-	SI	-	-	-	N/A
ELECTRA	SOPORTE MOTOR	V6 (3.8) 85-90	SM2553	SI	-	-	SI	-	-	-	-	-	-	SOLIDO
ELECTRA	SOPORTE TRANSMISI	V6 (3.8) 85-90	SM2537	SI	-	-	-	SI	-	-	-	-	-	SOLIDO
ELECTRA	TERMINAL	V6 (3.8) 82-89	SIRES2019RLT	SI	-	-	-	-	-	-	SI	-	-	N/A
ELECTRA	TERMINAL	V6 (3.8) 82-89	SIRES2020RLT	SI	-	-	-	-	-	-	-	SI	-	N/A
ELECTRA	TERMINAL	V6 (3.8) 85-90	SIREV116	SI	-	-	-	-	-	-	-	SI	-	N/A
ELECTRA	TORNILLO ESTABILIZADOR	V6 (3.8) 80-89	SIRK5252	SI	-	-	-	-	-	-	-	-	-	N/A
ELECTRA	TORNILLO ESTABILIZADOR	V6 (3.8) 85-90	SIRK5255	SI	-	-	-	-	-	-	-	-	-	N/A
ELECTRA	TORNILLO ESTABILIZADOR	V6 (3.8) 85-90	SIRK8511	-	SI	-	-	-	-	-	-	-	-	N/A
ELECTRA	VARILLA BARRA	V6 (3.8) 82-89	SIRDS899	SI	-	-	-	-	-	-	-	-	-	CENTRAL
ELECTRA	BRAZO AUXILIAR	V8 (5.0) 80-89	SIRK6187T	SI	-	-	-	-	-	-	-	-	-	N/A
ELECTRA	BUJE	V8 (5.0) 80-89	SIRK6198	SI	-	-	-	-	SI	-	-	-	-	N/A
ELECTRA	COPLES	V8 (5.0) 80-89	SIRES2004S	SI	-	-	-	-	-	-	-	-	-	N/A
ELECTRA	RULA	V8 (5.0) 84-89	SIRK5208	SI	-	-	-	-	SI	-	-	-	-	N/A
ELECTRA	RULA	V8 (5.0) 84-89	SIRK6145T	SI	-	-	-	-	-	SI	-	-	-	N/A
ELECTRA	RULA	V8 (5.0) 85-90	SIRK5295	SI	-	-	-	-	-	SI	-	-	-	N/A
ELECTRA	SOPORTE MOTOR	V8 (5.0) 80-90	SM2387	SI	-	-	SI	SI	-	-	-	-	-	SOLIDO
ELECTRA	TERMINAL	V8 (5.0) 80-89	SIRES2019RLT	SI	-	-	-	-	-	-	SI	-	-	N/A
ELECTRA	TERMINAL	V8 (5.0) 80-89	SIRES2020RLT	SI	-	-	-	-	-	-	-	SI	-	N/A
ELECTRA	TERMINAL	V8 (5.0) 85-90	SIREV116	SI	-	-	-	-	-	-	-	SI	-	N/A
ELECTRA	TORNILLO ESTABILIZADOR	V8 (5.0) 80-89	SIRK5252	SI	-	-	-	-	-	-	-	-	-	N/A
ELECTRA	TORNILLO ESTABILIZADOR	V8 (5.0) 85-90	SIRK5255	SI	-	-	-	-	-	-	-	-	-	N/A
ELECTRA	TORNILLO ESTABILIZADOR	V8 (5.0) 85-90	SIRK8511	-	SI	-	-	-	-	-	-	-	-	N/A

BUICK

Block Modelo - Producto - Motor - Especificaciones

5	Modelos	Productos	Motor/años	Sku	Del.	Tras.	Der.	Izq.	Sup.	Inf.	Ext.	Int.	Tracc.	Especificaciones
	ELECTRA	VARILLA BARRA	V8 (5.0) 80-89	SIRDS899	SI	-	-	-	-	-	-	-	-	CENTRAL

6	Modelos	Productos	Motor/años	Sku	Del.	Tras.	Der.	Izq.	Sup.	Inf.	Ext.	Int.	Tracc.	Especificaciones
	ENCLAVE	BUJE	V6 (3.6) 08-17	SIR1403061	-	-	-	-	-	SI	-	-	-	CHICO, 1 PIEZA
	ENCLAVE	BUJE	V6 (3.6) 08-17	SYD1403061	-	-	-	-	-	SI	-	-	-	CHICO, 1 PIEZA
	ENCLAVE	HORQUILLA	V6 (3.6) 08-11	SIRMS501016	SI	-	-	SI	-	SI	-	-	-	N/A
	ENCLAVE	HORQUILLA	V6 (3.6) 08-11	SIRMS501017	SI	-	SI	-	-	SI	-	-	-	N/A
	ENCLAVE	ROTULA	V6 (3.6) 08-17	SIR1003010	-	-	-	-	-	SI	-	-	-	N/A
	ENCLAVE	SOPORTE MOTOR	V6 (3.6) 08-08	SM3330H	SI	SI	-	-	-	-	-	-	-	HIDRAULICO, CON VALVULA
	ENCLAVE	SOPORTE MOTOR	V6 (3.6) 08-08	SM4761	-	SI	-	-	-	-	-	-	-	SOLIDO
	ENCLAVE	SOPORTE MOTOR	V6 (3.6) 09-17	SM3580H	SI	-	-	-	-	-	-	-	-	HIDRAULICO
	ENCLAVE	SOPORTE MOTOR	V6 (3.6) 09-17	SM3578H	-	SI	-	-	-	-	-	-	-	HIDRAULICO
	ENCLAVE	SOPORTE TORSION	V6 (3.6) 09-15	SM3577	-	SI	-	-	-	-	-	-	-	SOLIDO
	ENCLAVE	SOPORTE TRANSMISION	V6 (3.6) 07-15	SM3579H	-	-	-	-	-	-	-	-	-	HIDRAULICO
	ENCLAVE	SOPORTE TRANSMISION	V6 (3.6) 08-08	SM3330H	-	-	-	SI	-	-	-	-	-	HIDRAULICO, CON VALVULA
	ENCLAVE	SOPORTE TRANSMISION	V6 (3.6) 07-15	SM3579H	-	-	-	-	-	-	-	-	-	HIDRAULICO
	ENCLAVE	SOPORTE TRANSMISION	V6 (3.6) 08-08	SM3330H	-	-	-	SI	-	-	-	-	-	HIDRAULICO, CON VALVULA
	ENCLAVE	SOPORTE TRANSMISION	V6 (3.6) 18-20	SM3360H	-	-	-	SI	-	-	-	-	4WD	HIDRAULICO
	ENCLAVE	TORNILLO ESTABILIZADOR	V6 (3.6) 09-17	SIR2103031	SI	-	-	-	-	-	-	-	-	N/A

7	Modelos	Productos	Motor/años	Sku	Del.	Tras.	Der.	Izq.	Sup.	Inf.	Ext.	Int.	Tracc.	Especificaciones
	ENCORE	ROTULA	L4 (1.4) 14-19	SIR1003015	-	-	-	-	-	SI	-	-	-	N/A
	ENCORE	SOPORTE TORSION	L4 (1.4) 13-19	SM3009	-	SI	-	-	-	-	-	-	-	SOLIDO
	ENCORE	TORNILLO ESTABILIZADOR	L4 (1.4) 13-15	SIR2103020	SI	-	SI	-	-	-	-	-	-	N/A
	ENCORE	TORNILLO ESTABILIZADOR	L4 (1.4) 14-15	SIR2103019	SI	-	-	SI	-	-	-	-	-	N/A
	ENCORE	ROTULA	L4 (1.6) 14-15	SIR1003015	-	-	-	-	-	SI	-	-	-	N/A
	ENCORE	TORNILLO ESTABILIZADOR	L4 (1.6) 13-15	SIR2103019	SI	-	-	SI	-	-	-	-	-	N/A
	ENCORE	TORNILLO ESTABILIZADOR	L4 (1.6) 13-15	SIR2103020	SI	-	SI	-	-	-	-	-	-	N/A

8	Modelos	Productos	Motor/años	Sku	Del.	Tras.	Der.	Izq.	Sup.	Inf.	Ext.	Int.	Tracc.	Especificaciones
	ESTATE WAGON	BRAZO AUXILIAR	V8 (4.4) 82-83	SIRK6187T	SI	-	-	-	-	-	-	-	-	N/A
	ESTATE WAGON	BUJE	V8 (4.4) 82-83	SIRK6198	SI	-	-	-	SI	-	-	-	-	N/A
	ESTATE WAGON	COPLAS	V8 (4.4) 82-83	SIRES2004S	SI	-	-	-	-	-	-	-	-	N/A
	ESTATE WAGON	ROTULA	V8 (4.4) 82-83	SIRK5208	SI	-	-	-	SI	-	-	-	-	N/A
	ESTATE WAGON	ROTULA	V8 (4.4) 82-83	SIRK6145T	SI	-	-	-	-	SI	-	-	-	N/A
	ESTATE WAGON	TERMINAL	V8 (4.4) 82-83	SIRES2019RLT	SI	-	-	-	-	-	SI	-	-	N/A
	ESTATE WAGON	TERMINAL	V8 (4.4) 82-83	SIRES2020RLT	SI	-	-	-	-	-	-	SI	-	N/A
	ESTATE WAGON	TORNILLO ESTABILIZADOR	V8 (4.4) 82-83	SIRK5252	SI	-	-	-	-	-	-	-	-	N/A
	ESTATE WAGON	VARILLA BARRA	V8 (4.4) 82-83	SIRDS899	SI	-	-	-	-	-	-	-	-	CENTRAL
	ESTATE WAGON	BRAZO AUXILIAR	V8 (5.0) 80-83	SIRK6187T	SI	-	-	-	-	-	-	-	-	N/A
	ESTATE WAGON	BUJE	V8 (5.0) 80-83	SIRK6198	SI	-	-	-	SI	-	-	-	-	N/A
	ESTATE WAGON	COPLAS	V8 (5.0) 78-83	SIRES2004S	SI	-	-	-	-	-	-	-	-	N/A
	ESTATE WAGON	ROTULA	V8 (5.0) 78-83	SIRK5208	SI	-	-	-	SI	-	-	-	-	N/A
	ESTATE WAGON	ROTULA	V8 (5.0) 80-83	SIRK6145T	SI	-	-	-	-	SI	-	-	-	N/A
	ESTATE WAGON	TERMINAL	V8 (5.0) 80-83	SIRES2019RLT	SI	-	-	-	-	-	SI	-	-	N/A
	ESTATE WAGON	TERMINAL	V8 (5.0) 80-83	SIRES2020RLT	SI	-	-	-	-	-	-	SI	-	N/A
	ESTATE WAGON	TORNILLO ESTABILIZADOR	V8 (5.0) 78-83	SIRK5252	SI	-	-	-	-	-	-	-	-	N/A
	ESTATE WAGON	VARILLA BARRA	V8 (5.0) 80-83	SIRDS899	SI	-	-	-	-	-	-	-	-	CENTRAL

BUICK

Block		Modelo - Producto - Motor - Especificaciones												
9	Modelos	Productos	Motor/años	SKU	Del.	Tras.	Der.	Izg.	Sup.	Inf.	Ext.	Int.	Tracc.	Especificaciones
LACROSSE	BASE DE AMORTIGUADOR	L4 (2.4) 07-09	SIRK6521	SI	-	-	-	-	-	-	-	-	-	N/A
LACROSSE	BUJE	L4 (2.4) 07-09	SIR1403005	-	-	-	-	-	-	-	-	-	-	FLOTANTE
LACROSSE	BUJE	L4 (2.4) 07-09	SIRK6715	SI	-	-	-	-	-	SI	-	-	-	N/A
LACROSSE	HORQUILLA	L4 (2.4) 07-09	SIR10300977-L	-	-	-	SI	-	SI	-	-	-	-	N/A
LACROSSE	HORQUILLA	L4 (2.4) 07-09	SIR10300978-R	-	-	SI	-	-	SI	-	-	-	-	N/A
LACROSSE	ROTULA	L4 (2.4) 07-09	SIRK5331	SI	-	-	-	-	-	SI	-	-	-	N/A
LACROSSE	SOPORTE MOTOR	L4 (2.4) 10-16	SM4432	-	SI	-	-	-	-	-	-	-	-	SOLIDO
LACROSSE	SOPORTE MOTOR	L4 (2.4) 10-16	SM3483R	-	SI	-	-	-	-	-	-	-	-	SOLIDO, REPUESTO 4432/ 3483
LACROSSE	TERMINAL	L4 (2.4) 07-09	SIRES3459	SI	-	-	-	-	-	-	SI	-	-	N/A
LACROSSE	TERMINAL	L4 (2.4) 07-09	SIREV195	SI	-	-	-	-	-	-	-	SI	-	N/A
LACROSSE	TORNILLO ESTABILIZADOR	L4 (2.4) 07-07	SIRK5342	SI	-	-	-	-	-	-	-	-	-	N/A
LACROSSE	TORNILLO ESTABILIZADOR	L4 (2.4) 09-09	SIR2103018	SI	-	-	-	-	-	-	-	-	-	N/A
LACROSSE	SOPORTE MOTOR	V6 (3.0) 10-10	SM4256	SI	-	-	-	-	-	SI	-	-	-	SOLIDO
LACROSSE	SOPORTE MOTOR	V6 (3.0) 10-10	SM4432	-	SI	-	-	-	-	-	-	-	-	SOLIDO
LACROSSE	SOPORTE MOTOR	V6 (3.0) 10-10	SM3483R	-	SI	-	-	-	-	-	-	-	-	SOLIDO, REPUESTO 4432/ 3483
LACROSSE	SOPORTE TRANSMISION	V6 (3.0) 10-10	SM4257H	-	-	-	-	-	-	-	-	-	-	HIDRAULICO
LACROSSE	TERMINAL	V6 (3.0) 05-05	SIREV195	SI	-	-	-	-	-	-	-	SI	-	N/A
LACROSSE	BASE DE AMORTIGUADOR	V6 (3.6) 05-09	SM5096	-	SI	SI	SI	-	-	-	-	-	-	KIT INVERTIR TORNILLO
LACROSSE	BASE DE AMORTIGUADOR	V6 (3.6) 06-09	SIRK6521	SI	-	-	-	-	-	-	-	-	-	N/A
LACROSSE	BUJE	V6 (3.6) 06-09	SIR1403005	-	-	-	-	-	-	-	-	-	-	FLOTANTE
LACROSSE	BUJE	V6 (3.6) 06-09	SIRK6715	SI	-	-	-	-	-	SI	-	-	-	N/A
LACROSSE	HORQUILLA	V6 (3.6) 06-09	SIR10300977-L	-	-	-	SI	-	SI	-	-	-	-	N/A
LACROSSE	HORQUILLA	V6 (3.6) 06-09	SIR10300978-R	-	-	SI	-	-	SI	-	-	-	-	N/A
LACROSSE	ROTULA	V6 (3.6) 06-09	SIRK5331	SI	-	-	-	-	-	SI	-	-	-	N/A
LACROSSE	SOPORTE MOTOR	V6 (3.6) 05-09	SM1027R	SI	-	SI	SI	-	SI	-	-	-	-	SOPORTE DE RADIADOR SOLIDO, REPUESTO 1027
LACROSSE	SOPORTE MOTOR	V6 (3.6) 10-16	SM4256	SI	-	-	-	-	-	SI	-	-	-	SOLIDO
LACROSSE	SOPORTE MOTOR	V6 (3.6) 10-16	SM4432	-	SI	-	-	-	-	-	-	-	-	SOLIDO
LACROSSE	SOPORTE MOTOR	V6 (3.6) 10-16	SM3483R	-	SI	-	-	-	-	-	-	-	-	SOLIDO, REPUESTO 4432/ 3483
LACROSSE	SOPORTE TORSION	V6 (3.6) 05-08	SM1252	SI	-	SI	SI	-	-	-	-	-	-	SOLIDO
LACROSSE	SOPORTE TRANSMISION	V6 (3.6) 05-08	SM2818	-	-	-	-	-	-	-	-	-	-	SOLIDO
LACROSSE	SOPORTE TRANSMISION	V6 (3.6) 10-16	SM4257H	-	-	-	-	-	-	-	-	-	-	HIDRAULICO
LACROSSE	TERMINAL	V6 (3.6) 06-09	SIRES3459	SI	-	-	-	-	-	-	SI	-	-	N/A
LACROSSE	TERMINAL	V6 (3.6) 06-09	SIREV195	SI	-	-	-	-	-	-	-	SI	-	N/A
LACROSSE	TORNILLO ESTABILIZADOR	V6 (3.6) 06-07	SIRK5342	SI	-	-	-	-	-	-	-	-	-	N/A
LACROSSE	TORNILLO ESTABILIZADOR	V6 (3.6) 09-09	SIR2103018	SI	-	-	-	-	-	-	-	-	-	N/A
LACROSSE	BASE DE AMORTIGUADOR	V6 (3.8) 05-09	SM5096	-	SI	SI	SI	-	-	-	-	-	-	KIT INVERTIR TORNILLO
LACROSSE	BASE DE AMORTIGUADOR	V6 (3.8) 05-09	SIRK6521	SI	-	-	-	-	-	-	-	-	-	N/A
LACROSSE	BUJE	V6 (3.8) 05-09	SIR1403005	-	-	-	-	-	-	-	-	-	-	FLOTANTE
LACROSSE	BUJE	V6 (3.8) 05-09	SIRK6715	SI	-	-	-	-	-	SI	-	-	-	N/A
LACROSSE	HORQUILLA	V6 (3.8) 05-09	SIR10300977-L	-	-	-	SI	-	SI	-	-	-	-	N/A
LACROSSE	HORQUILLA	V6 (3.8) 05-09	SIR10300978-R	-	-	SI	-	-	SI	-	-	-	-	N/A
LACROSSE	ROTULA	V6 (3.8) 05-09	SIRK5331	SI	-	-	-	-	-	SI	-	-	-	N/A
LACROSSE	SOPORTE TORSION	V6 (3.8) 05-09	SM1252	SI	-	SI	SI	-	-	-	-	-	-	SOLIDO
LACROSSE	SOPORTE TRANSMISION	V6 (3.8) 05-09	SM2818	-	-	-	-	-	-	-	-	-	-	SOLIDO
LACROSSE	TERMINAL	V6 (3.8) 05-09	SIREV195	SI	-	-	-	-	-	-	-	SI	-	N/A
LACROSSE	TERMINAL	V6 (3.8) 05-09	SIRES3459	SI	-	-	-	-	-	-	SI	-	-	N/A

BUICK

Block Modelo – Producto – Motor – Especificaciones

9	Modelos	Productos	Motor/años	Sku	Del.	Tras.	Der.	Izq.	Sup.	Inf.	Ext.	Int.	Tracc.	Especificaciones
LACROSSE		TORNILLO ESTABILIZADOR	V6 (3.8) 05-07	SIRK5342	SI	-	-	-	-	-	-	-	-	N/A
LACROSSE		TORNILLO ESTABILIZADOR	V6 (3.8) 09-09	SIR2103018	SI	-	-	-	-	-	-	-	-	N/A
LACROSSE		BASE DE AMORTIGUADOR	V8 (5.3) 08-09	SM5096	-	SI	SI	SI	-	-	-	-	-	KIT INVERTIR TORNILLO
LACROSSE		BASE DE AMORTIGUADOR	V8 (5.3) 08-09	SIRK6521	SI	-	-	-	-	-	-	-	-	N/A
LACROSSE		BUJE	V8 (5.3) 08-09	SIR1403005	-	-	-	-	-	-	-	-	-	FLOTANTE
LACROSSE		BUJE	V8 (5.3) 08-09	SIRK6715	SI	-	-	-	-	SI	-	-	-	N/A
LACROSSE		HORQUILLA	V8 (5.3) 08-09	SIR10300977-L	-	-	-	SI	-	SI	-	-	-	N/A
LACROSSE		HORQUILLA	V8 (5.3) 08-09	SIR10300978-R	-	-	SI	-	-	SI	-	-	-	N/A
LACROSSE		ROTULA	V8 (5.3) 08-09	SIRK5331	SI	-	-	-	-	SI	-	-	-	N/A
LACROSSE		SOPORTE MOTOR	V8 (5.3) 08-09	SM1683H	SI	-	-	-	-	-	-	-	-	HIDRAULICO
LACROSSE		SOPORTE TORSION	V8 (5.3) 08-09	SM1682	SI	-	SI	SI	-	-	-	-	-	SOLIDO, SOPORTE DE RADIADOR, 1 PIEZA
LACROSSE		TERMINAL	V8 (5.3) 08-09	SIRES3459	SI	-	-	-	-	-	SI	-	-	N/A
LACROSSE		TERMINAL	V8 (5.3) 08-09	SIREV195	SI	-	-	-	-	-	-	SI	-	N/A
LACROSSE		TORNILLO ESTABILIZADOR	V8 (5.3) 08-08	SIRK5342	SI	-	-	-	-	-	-	-	-	N/A
LACROSSE		TORNILLO ESTABILIZADOR	V8 (5.3) 08-09	SIR2103018	SI	-	-	-	-	-	-	-	-	N/A

10	Modelos	Productos	Motor/años	Sku	Del.	Tras.	Der.	Izq.	Sup.	Inf.	Ext.	Int.	Tracc.	Especificaciones
LESABRE		BRAZO AUXILIAR	V6 (3.0) 87-87	SIRK6187T	SI	-	-	-	-	-	-	-	-	N/A
LESABRE		BUJE	V6 (3.0) 87-87	SIRK6198	SI	-	-	-	SI	-	-	-	-	N/A
LESABRE		COPLAS	V6 (3.0) 87-87	SIRES2004S	SI	-	-	-	-	-	-	-	-	N/A
LESABRE		HORQUILLA	V6 (3.0) 00-00	SIRS50113	SI	-	-	SI	-	SI	-	-	-	N/A
LESABRE		ROTULA	V6 (3.0) 87-87	SIRK5208	SI	-	-	-	SI	-	-	-	-	N/A
LESABRE		ROTULA	V6 (3.0) 87-87	SIRK6145T	SI	-	-	-	-	SI	-	-	-	N/A
LESABRE		ROTULA	V6 (3.0) 87-91	SIRK5295	SI	-	-	-	-	SI	-	-	-	N/A
LESABRE		SOPORTE MOTOR	V6 (3.0) 86-86	SM2553	SI	-	SI	-	-	-	-	-	-	SOLIDO
LESABRE		SOPORTE TRANSMISION	V6 (3.0) 86-86	SM2537	SI	-	-	SI	-	-	-	-	-	SOLIDO
LESABRE		TERMINAL	V6 (3.0) 87-87	SIRES2019RLT	SI	-	-	-	-	-	SI	-	-	N/A
LESABRE		TERMINAL	V6 (3.0) 87-87	SIRES2020RLT	SI	-	-	-	-	-	-	SI	-	N/A
LESABRE		TERMINAL	V6 (3.0) 87-91	SIREV116	SI	-	-	-	-	-	-	SI	-	N/A
LESABRE		TERMINAL	V6 (3.0) 00-00	SIRES3452	SI	-	-	-	-	-	SI	-	-	N/A
LESABRE		TORNILLO ESTABILIZADOR	V6 (3.0) 86-86	SIRK8511	-	SI	-	-	-	-	-	-	-	N/A
LESABRE		TORNILLO ESTABILIZADOR	V6 (3.0) 87-87	SIRK5252	SI	-	-	-	-	-	-	-	-	N/A
LESABRE		TORNILLO ESTABILIZADOR	V6 (3.0) 87-87	SIRK5255	SI	-	-	-	-	-	-	-	-	N/A
LESABRE		VARILLA BARRA	V6 (3.0) 87-87	SIRDS899	SI	-	-	-	-	-	-	-	-	CENTRAL
LESABRE		BASE DE AMORTIGUADOR	V6 (3.8) 00-05	SM5219	SI	-	SI	SI	-	-	-	-	-	N/A
LESABRE		BRAZO AUXILIAR	V6 (3.8) 79-90	SIRK6187T	SI	-	-	-	-	-	-	-	-	N/A
LESABRE		BUJE	V6 (3.8) 81-90	SIRK6198	SI	-	-	-	SI	-	-	-	-	N/A
LESABRE		COPLAS	V6 (3.8) 77-90	SIRES2004S	SI	-	-	-	-	-	-	-	-	N/A
LESABRE		HORQUILLA	V6 (3.8) 00-05	SIRS50113	SI	-	-	SI	-	SI	-	-	-	N/A
LESABRE		HORQUILLA	V6 (3.8) 00-05	SIRS50114	SI	-	SI	-	-	SI	-	-	-	N/A
LESABRE		ROTULA	V6 (3.8) 77-87	SIRK5208	SI	-	-	-	SI	-	-	-	-	N/A
LESABRE		ROTULA	V6 (3.8) 79-90	SIRK6145T	SI	-	-	-	-	SI	-	-	-	N/A
LESABRE		ROTULA	V6 (3.8) 86-99	SIRK5295	SI	-	-	-	-	SI	-	-	-	N/A
LESABRE		ROTULA	V6 (3.8) 00-05	SIRK5333	-	-	-	-	-	SI	-	-	-	N/A
LESABRE		SOPORTE MOTOR	V6 (3.8) 86-91	SM2553	SI	-	SI	-	-	-	-	-	-	SOLIDO
LESABRE		SOPORTE MOTOR	V6 (3.8) 92-99	SM2801	SI	-	SI	-	-	-	-	-	-	SOLIDO

BUICK

Block													Modelo - Producto - Motor - Especificaciones	
10	Modelos	Productos	Motor/años	Sku	Del.	Tras.	Der.	Izg.	Sup.	Inf.	Ext.	Int.	Tracc.	Especificaciones
LESABRE		SOPORTE TRANSMISION	V6 (3.8) 00-04	SM1219H	SI	-	-	SI	-	-	-	-	-	HIDRAULICO
LESABRE		SOPORTE TRANSMISION	V6 (3.8) 92-93	SM2800	SI	-	-	SI	-	-	-	-	-	SOLIDO
LESABRE		SOPORTE TRANSMISION	V6 (3.8) 94-99	SM2881	SI	-	-	SI	-	-	-	-	-	HIDRAULICO
LESABRE		TERMINAL	V6 (3.8) 78-90	SIRES2019RLT	SI	-	-	-	-	-	SI	-	-	N/A
LESABRE		TERMINAL	V6 (3.8) 78-90	SIRES2020RLT	SI	-	-	-	-	-	-	SI	-	N/A
LESABRE		TERMINAL	V6 (3.8) 86-99	SIREV116	SI	-	-	-	-	-	-	SI	-	N/A
LESABRE		TERMINAL	V6 (3.8) 00-05	SIRES3452	SI	-	-	-	-	-	SI	-	-	N/A
LESABRE		TERMINAL	V6 (3.8) 00-05	SIREV260	SI	-	-	-	-	-	-	SI	-	N/A
LESABRE		TORNILLO ESTABILIZADOR	V6 (3.8) 77-90	SIRK5252	SI	-	-	-	-	-	-	-	-	N/A
LESABRE		TORNILLO ESTABILIZADOR	V6 (3.8) 85-05	SIRK8511	-	SI	-	-	-	-	-	-	-	N/A
LESABRE		TORNILLO ESTABILIZADOR	V6 (3.8) 86-99	SIRK5255	SI	-	-	-	-	-	-	-	-	N/A
LESABRE		VARILLA BARRA	V6 (3.8) 78-90	SIRDS899	SI	-	-	-	-	-	-	-	-	CENTRAL
LESABRE		BRAZO AUXILIAR	V8 (4.4) 83-83	SIRK6187T	SI	-	-	-	-	-	-	-	-	N/A
LESABRE		BUJE	V8 (4.4) 83-83	SIRK6198	SI	-	-	-	SI	-	-	-	-	N/A
LESABRE		COPLES	V8 (4.4) 83-83	SIRES2004S	SI	-	-	-	-	-	-	-	-	N/A
LESABRE		ROTULA	V8 (4.4) 83-83	SIRK5208	SI	-	-	-	SI	-	-	-	-	N/A
LESABRE		ROTULA	V8 (4.4) 83-83	SIRK6145T	SI	-	-	-	-	SI	-	-	-	N/A
LESABRE		TERMINAL	V8 (4.4) 83-83	SIRES2019RLT	SI	-	-	-	-	-	SI	-	-	N/A
LESABRE		TERMINAL	V8 (4.4) 83-83	SIRES2020RLT	SI	-	-	-	-	-	-	SI	-	N/A
LESABRE		TORNILLO ESTABILIZADOR	V8 (4.4) 83-83	SIRK5252	SI	-	-	-	-	-	-	-	-	N/A
LESABRE		VARILLA BARRA	V8 (4.4) 83-83	SIRDS899	SI	-	-	-	-	-	-	-	-	CENTRAL
LESABRE		BRAZO AUXILIAR	V8 (4.9) 79-81	SIRK6187T	SI	-	-	-	-	-	-	-	-	N/A
LESABRE		BUJE	V8 (4.9) 81-81	SIRK6198	SI	-	-	-	SI	-	-	-	-	N/A
LESABRE		COPLES	V8 (4.9) 78-81	SIRES2004S	SI	-	-	-	-	-	-	-	-	N/A
LESABRE		ROTULA	V8 (4.9) 78-81	SIRK5208	SI	-	-	-	SI	-	-	-	-	N/A
LESABRE		ROTULA	V8 (4.9) 79-81	SIRK6145T	SI	-	-	-	-	SI	-	-	-	N/A
LESABRE		TERMINAL	V8 (4.9) 78-81	SIRES2019RLT	SI	-	-	-	-	-	SI	-	-	N/A
LESABRE		TERMINAL	V8 (4.9) 78-81	SIRES2020RLT	SI	-	-	-	-	-	-	SI	-	N/A
LESABRE		TORNILLO ESTABILIZADOR	V8 (4.9) 78-81	SIRK5252	SI	-	-	-	-	-	-	-	-	N/A
LESABRE		VARILLA BARRA	V8 (4.9) 78-81	SIRDS899	SI	-	-	-	-	-	-	-	-	CENTRAL
LESABRE		BRAZO AUXILIAR	V8 (5.0) 78-90	SIRK6187T	SI	-	-	-	-	-	-	-	-	N/A
LESABRE		BUJE	V8 (5.0) 80-90	SIRK6198	SI	-	-	-	SI	-	-	-	-	N/A
LESABRE		COPLES	V8 (5.0) 76-90	SIRES2004S	SI	-	-	-	-	-	-	-	-	N/A
LESABRE		ROTULA	V8 (5.0) 76-76	SIRK6141	SI	-	-	-	-	SI	-	-	-	N/A
LESABRE		ROTULA	V8 (5.0) 81-87	SIRK5208	SI	-	-	-	SI	-	-	-	-	N/A
LESABRE		ROTULA	V8 (5.0) 81-90	SIRK6145T	SI	-	-	-	-	SI	-	-	-	N/A
LESABRE		ROTULA	V8 (5.0) 86-90	SIRK5295	SI	-	-	-	-	SI	-	-	-	N/A
LESABRE		TERMINAL	V8 (5.0) 77-90	SIRES2019RLT	SI	-	-	-	-	-	SI	-	-	N/A
LESABRE		TERMINAL	V8 (5.0) 77-90	SIRES2020RLT	SI	-	-	-	-	-	-	SI	-	N/A
LESABRE		TERMINAL	V8 (5.0) 86-90	SIREV116	SI	-	-	-	-	-	-	SI	-	N/A
LESABRE		TORNILLO ESTABILIZADOR	V8 (5.0) 76-90	SIRK5252	SI	-	-	-	-	-	-	-	-	N/A
LESABRE		TORNILLO ESTABILIZADOR	V8 (5.0) 85-90	SIRK8511	-	SI	-	-	-	-	-	-	-	N/A
LESABRE		TORNILLO ESTABILIZADOR	V8 (5.0) 86-90	SIRK5255	SI	-	-	-	-	-	-	-	-	N/A
LESABRE		VARILLA BARRA	V8 (5.0) 77-90	SIRDS899	SI	-	-	-	-	-	-	-	-	CENTRAL
LESABRE		BRAZO AUXILIAR	V8 (5.7) 78-81	SIRK6187T	SI	-	-	-	-	-	-	-	-	N/A
LESABRE		BUJE	V8 (5.7) 80-81	SIRK6198	SI	-	-	-	SI	-	-	-	-	N/A
LESABRE		COPLES	V8 (5.7) 76-81	SIRES2004S	SI	-	-	-	-	-	-	-	-	N/A

BUICK

Block Modelo – Producto – Motor – Especificaciones

10	Modelos	Productos	Motor/años	Sku	Del.	Tras.	Der.	Izq.	Sup.	Inf.	Ext.	Int.	Tracc.	Especificaciones
	LESABRE	ROTULA	V8 (5.7) 76-76	SIRK6141	SI	-	-	-	-	SI	-	-	-	N/A
	LESABRE	ROTULA	V8 (5.7) 76-81	SIRK5208	SI	-	-	-	SI	-	-	-	-	N/A
	LESABRE	ROTULA	V8 (5.7) 78-81	SIRK6145T	SI	-	-	-	-	SI	-	-	-	N/A
	LESABRE	TERMINAL	V8 (5.7) 77-81	SIRES2019RLT	SI	-	-	-	-	-	SI	-	-	N/A
	LESABRE	TERMINAL	V8 (5.7) 77-81	SIRES2020RLT	SI	-	-	-	-	-	-	SI	-	N/A
	LESABRE	TORNILLO ESTABILIZADOR	V8 (5.7) 76-81	SIRK5252	SI	-	-	-	-	-	-	-	-	N/A
	LESABRE	VARILLA BARRA	V8 (5.7) 77-81	SIRDS899	SI	-	-	-	-	-	-	-	-	CENTRAL

11	Modelos	Productos	Motor/años	Sku	Del.	Tras.	Der.	Izq.	Sup.	Inf.	Ext.	Int.	Tracc.	Especificaciones
	LUCERNE	BASE DE AMORTIGUADOR	V6 (3.8) 06-08	SM5219	SI	-	SI	SI	-	-	-	-	-	N/A
	LUCERNE	TERMINAL	V6 (3.8) 06-10	SIREV260	SI	-	-	-	-	-	-	SI	-	N/A
	LUCERNE	TERMINAL	V6 (3.8) 07-10	SIRES3452	SI	-	-	-	-	-	SI	-	-	N/A
	LUCERNE	TORNILLO ESTABILIZADOR	V6 (3.8) 06-09	SIRK8511	-	SI	-	-	-	-	-	-	-	N/A
	LUCERNE	BASE DE AMORTIGUADOR	V6 (3.9) 09-10	SM5219	SI	-	SI	SI	-	-	-	-	-	N/A
	LUCERNE	TERMINAL	V6 (3.9) 10-11	SIRES3452	SI	-	-	-	-	-	SI	-	-	N/A
	LUCERNE	TERMINAL	V6 (3.9) 10-11	SIREV260	SI	-	-	-	-	-	-	SI	-	N/A
	LUCERNE	TORNILLO ESTABILIZADOR	V6 (3.9) 09-10	SIRK8511	-	SI	-	-	-	-	-	-	-	N/A
	LUCERNE	BASE DE AMORTIGUADOR	V8 (4.6) 06-11	SM5219	SI	-	SI	SI	-	-	-	-	-	N/A
	LUCERNE	TERMINAL	V8 (4.6) 06-11	SIRES3452	SI	-	-	-	-	-	SI	-	-	N/A
	LUCERNE	TERMINAL	V8 (4.6) 06-11	SIREV260	SI	-	-	-	-	-	-	SI	-	N/A
	LUCERNE	TORNILLO ESTABILIZADOR	V8 (4.6) 06-11	SIRK8511	-	SI	-	-	-	-	-	-	-	N/A

12	Modelos	Productos	Motor/años	Sku	Del.	Tras.	Der.	Izq.	Sup.	Inf.	Ext.	Int.	Tracc.	Especificaciones
	PARK AVENUE	HORQUILLA	V6 (3.8) 98-05	SIRS50113	SI	-	-	SI	-	SI	-	-	-	N/A
	PARK AVENUE	HORQUILLA	V6 (3.8) 98-05	SIRS50114	SI	-	SI	-	-	SI	-	-	-	N/A
	PARK AVENUE	ROTULA	V6 (3.8) 91-96	SIRK5295	SI	-	-	-	-	SI	-	-	-	N/A
	PARK AVENUE	ROTULA	V6 (3.8) 97-05	SIRK5333	-	-	-	-	-	SI	-	-	-	N/A
	PARK AVENUE	SOPORTE MOTOR	V6 (3.8) 91-96	SM2801	SI	-	SI	-	-	-	-	-	-	SOLIDO
	PARK AVENUE	SOPORTE TRANSMISION	V6 (3.8) 91-93	SM2800	SI	-	-	SI	-	-	-	-	-	SOLIDO
	PARK AVENUE	SOPORTE TRANSMISION	V6 (3.8) 94-96	SM2881	SI	-	-	SI	-	-	-	-	-	HIDRAULICO
	PARK AVENUE	SOPORTE TRANSMISION	V6 (3.8) 99-05	SM1219H	SI	-	-	SI	-	-	-	-	-	HIDRAULICO
	PARK AVENUE	TERMINAL	V6 (3.8) 91-96	SIREV116	SI	-	-	-	-	-	-	SI	-	N/A
	PARK AVENUE	TERMINAL	V6 (3.8) 97-05	SIRES3452	SI	-	-	-	-	-	SI	-	-	N/A
	PARK AVENUE	TERMINAL	V6 (3.8) 97-05	SIREV260	SI	-	-	-	-	-	-	SI	-	N/A
	PARK AVENUE	TERMINAL	V6 (3.8) 01-05	SIREV195	SI	-	-	-	-	-	-	SI	-	N/A
	PARK AVENUE	TORNILLO ESTABILIZADOR	V6 (3.8) 91-05	SIRK8511	-	SI	-	-	-	-	-	-	-	N/A

13	Modelos	Productos	Motor/años	Sku	Del.	Tras.	Der.	Izq.	Sup.	Inf.	Ext.	Int.	Tracc.	Especificaciones
	RAINIER	ROTULA	L6 (4.2) 04-08	SIRK6664	SI	-	-	-	SI	-	-	-	-	N/A
	RAINIER	ROTULA	L6 (4.2) 05-08	SIRK6663	-	-	-	-	-	SI	-	-	-	N/A
	RAINIER	SOPORTE MOTOR	L6 (4.2) 04-07	SM1257H	SI	-	SI	SI	-	-	-	-	-	HIDRAULICO
	RAINIER	SOPORTE TRANSMISION	L6 (4.2) 04-08	SM1258	-	SI	-	-	-	-	-	-	-	SOLIDO
	RAINIER	TERMINAL	L6 (4.2) 04-07	SIRES3676	SI	-	SI	-	-	-	SI	-	-	N/A
	RAINIER	TERMINAL	L6 (4.2) 05-07	SIRES3675	-	-	-	SI	-	-	SI	-	-	N/A
	RAINIER	TORNILLO ESTABILIZADOR	L6 (4.2) 04-07	SIRK6667	-	SI	SI	-	-	-	-	-	-	N/A
	RAINIER	TORNILLO ESTABILIZADOR	L6 (4.2) 04-07	SIRK6668	-	SI	-	SI	-	-	-	-	-	N/A
	RAINIER	TORNILLO ESTABILIZADOR	L6 (4.2) 05-07	SIRK80824	SI	-	-	SI	-	-	-	-	-	N/A

BUICK

Block		Modelo - Producto - Motor - Especificaciones												
13	Modelos	Productos	Motor/años	SKU	Del.	Tras.	Der.	Izq.	Sup.	Inf.	Ext.	Int.	Tracc.	Especificaciones
RAINIER	ROTULA	V8 (5.3) 04-08	SIRK6663	-	-	-	-	-	SI	-	-	-	-	N/A
RAINIER	ROTULA	V8 (5.3) 04-08	SIRK6664	SI	-	-	-	-	SI	-	-	-	-	N/A
RAINIER	TERMINAL	V8 (5.3) 04-07	SIRES3675	-	-	-	SI	-	-	-	SI	-	-	N/A
RAINIER	TERMINAL	V8 (5.3) 04-07	SIRES3676	SI	-	SI	-	-	-	-	SI	-	-	N/A
RAINIER	TORNILLO ESTABILIZADOR	V8 (5.3) 04-07	SIRK6667	-	SI	SI	-	-	-	-	-	-	-	N/A
RAINIER	TORNILLO ESTABILIZADOR	V8 (5.3) 04-07	SIRK6668	-	SI	-	SI	-	-	-	-	-	-	N/A
RAINIER	TORNILLO ESTABILIZADOR	V8 (5.3) 04-07	SIRK80824	SI	-	-	SI	-	-	-	-	-	-	N/A

14	Modelos	Productos	Motor/años	SKU	Del.	Tras.	Der.	Izq.	Sup.	Inf.	Ext.	Int.	Tracc.	Especificaciones
REATA	TERMINAL	V6 (3.8) 88-91	SIREV116	SI	-	-	-	-	-	-	-	SI	-	N/A
REATA	TORNILLO ESTABILIZADOR	V6 (3.8) 88-89	SIRK5255	SI	-	-	-	-	-	-	-	-	-	N/A
REATA	TORNILLO ESTABILIZADOR	V6 (3.8) 88-91	SIRK8511	-	SI	-	-	-	-	-	-	-	-	N/A

15	Modelos	Productos	Motor/años	SKU	Del.	Tras.	Der.	Izq.	Sup.	Inf.	Ext.	Int.	Tracc.	Especificaciones
REGAL	SOPORTE MOTOR	L4 (2.0) 11-17	SM4432	-	SI	-	-	-	-	-	-	-	-	SOLIDO
REGAL	SOPORTE MOTOR	L4 (2.0) 11-17	SM3483R	-	SI	-	-	-	-	-	-	-	-	SOLIDO, REPUESTO 4432/ 3483
REGAL	SOPORTE MOTOR	L4 (2.0) 14-17	SM4256	SI	-	-	-	-	-	SI	-	-	-	SOLIDO
REGAL	SOPORTE TRANSMISION	L4 (2.0) 14-17	SM4257H	-	-	-	-	-	-	-	-	-	-	HIDRAULICO
REGAL	BASE DE AMORTIGUADOR	L4 (2.4) 97-97	SIRK6521	SI	-	-	-	-	-	-	-	-	-	N/A
REGAL	BUJE	L4 (2.4) 97-97	SIR1403005	-	-	-	-	-	-	-	-	-	-	FLOTANTE
REGAL	BUJE	L4 (2.4) 97-97	SIRK6715	SI	-	-	-	-	-	SI	-	-	-	N/A
REGAL	HORQUILLA	L4 (2.4) 97-97	SIR10300977-L	-	-	-	SI	-	SI	-	-	-	-	N/A
REGAL	HORQUILLA	L4 (2.4) 97-97	SIR10300978-R	-	-	SI	-	-	SI	-	-	-	-	N/A
REGAL	ROTULA	L4 (2.4) 97-97	SIRK5331	SI	-	-	-	-	-	SI	-	-	-	N/A
REGAL	SOPORTE MOTOR	L4 (2.4) 11-17	SM4432	-	SI	-	-	-	-	-	-	-	-	SOLIDO
REGAL	SOPORTE MOTOR	L4 (2.4) 11-17	SM3483R	-	SI	-	-	-	-	-	-	-	-	SOLIDO, REPUESTO 4432/ 3483
REGAL	TERMINAL	L4 (2.4) 97-97	SIRES3459	SI	-	-	-	-	-	-	SI	-	-	N/A
REGAL	TORNILLO ESTABILIZADOR	L4 (2.4) 97-97	SIRK5342	SI	-	-	-	-	-	-	-	-	-	N/A
REGAL	ROTULA	V6 (2.8) 88-88	SIRK5301	SI	-	-	-	-	-	SI	-	-	-	N/A
REGAL	SOPORTE MOTOR	V6 (2.8) 88-89	SM2660H	SI	-	SI	-	-	-	-	-	-	-	HIDRAULICO
REGAL	SOPORTE TORSION	V6 (2.8) 88-89	SM2609	SI	-	-	-	-	-	-	-	-	-	SOLIDO
REGAL	SOPORTE TRANSMISION	V6 (2.8) 88-89	SM2620	-	-	-	SI	-	-	-	-	-	-	SOLIDO
REGAL	TERMINAL	V6 (2.8) 88-88	SIRES2912RL	SI	-	-	-	-	-	-	SI	-	-	N/A
REGAL	TERMINAL	V6 (2.8) 88-88	SIREV195	SI	-	-	-	-	-	-	-	SI	-	N/A
REGAL	BASE DE AMORTIGUADOR	V6 (3.1) 98-98	SIRK6521	SI	-	-	-	-	-	-	-	-	-	N/A
REGAL	BUJE	V6 (3.1) 98-98	SIR1403005	-	-	-	-	-	-	-	-	-	-	FLOTANTE
REGAL	BUJE	V6 (3.1) 98-98	SIRK6715	SI	-	-	-	-	-	SI	-	-	-	N/A
REGAL	HORQUILLA	V6 (3.1) 98-98	SIR10300977-L	-	-	-	SI	-	SI	-	-	-	-	N/A
REGAL	HORQUILLA	V6 (3.1) 98-98	SIR10300978-R	-	-	SI	-	-	SI	-	-	-	-	N/A
REGAL	ROTULA	V6 (3.1) 89-96	SIRK5301	SI	-	-	-	-	-	SI	-	-	-	N/A
REGAL	ROTULA	V6 (3.1) 98-98	SIRK5331	SI	-	-	-	-	-	SI	-	-	-	N/A
REGAL	SOPORTE MOTOR	V6 (3.1) 89-93	SM2660H	SI	-	SI	-	-	-	-	-	-	-	HIDRAULICO
REGAL	SOPORTE MOTOR	V6 (3.1) 94-96	SM2796H	SI	-	SI	-	-	-	-	-	-	-	HIDRAULICO
REGAL	SOPORTE MOTOR	V6 (3.1) 94-97	SM1027R	SI	-	SI	SI	-	SI	-	-	-	-	SOPORTE DE RADIADOR SOLIDO, REPUESTO 1027
REGAL	SOPORTE TORSION	V6 (3.1) 89-93	SM2609	SI	-	-	-	-	-	-	-	-	-	SOLIDO
REGAL	SOPORTE TORSION	V6 (3.1) 94-96	SM2716	SI	-	SI	SI	-	-	-	-	-	-	SOLIDO

BUICK

Block		Modelo - Producto - Motor - Especificaciones												
15	Modelos	Productos	Motor/años	SKU	Del.	Tras.	Der.	Izg.	Sup.	Inf.	Ext.	Int.	Tracc.	Especificaciones
REGAL		SOPORTE TORSION	V6 (3.1) 94-96	SM1027	SI	-	SI	SI	-	-	-	-	-	SOLIDO, SOPORTE DE RADIADOR
REGAL		SOPORTE TRANSMISION	V6 (3.1) 89-93	SM2620	-	-	-	SI	-	-	-	-	-	SOLIDO
REGAL		SOPORTE TRANSMISION	V6 (3.1) 94-96	SM1154	-	-	-	SI	-	-	-	-	-	SOLIDO
REGAL		TERMINAL	V6 (3.1) 89-96	SIRES2912RL	SI	-	-	-	-	-	SI	-	-	N/A
REGAL		TERMINAL	V6 (3.1) 89-98	SIREV195	SI	-	-	-	-	-	-	SI	-	N/A
REGAL		TERMINAL	V6 (3.1) 98-98	SIRES3459	SI	-	-	-	-	-	SI	-	-	N/A
REGAL		TORNILLO ESTABILIZADOR	V6 (3.1) 98-98	SIRK5342	SI	-	-	-	-	-	-	-	-	N/A
REGAL		BASE DE AMORTIGUADOR	V6 (3.6) 97-97	SIRK6521	SI	-	-	-	-	-	-	-	-	N/A
REGAL		BUJE	V6 (3.6) 97-97	SIR1403005	-	-	-	-	-	-	-	-	-	FLOTANTE
REGAL		BUJE	V6 (3.6) 97-97	SIRK6715	SI	-	-	-	-	SI	-	-	-	N/A
REGAL		HORQUILLA	V6 (3.6) 97-97	SIR10300977-L	-	-	-	SI	-	SI	-	-	-	N/A
REGAL		HORQUILLA	V6 (3.6) 97-97	SIR10300978-R	-	-	SI	-	-	SI	-	-	-	N/A
REGAL		ROTULA	V6 (3.6) 97-97	SIRK5331	SI	-	-	-	-	SI	-	-	-	N/A
REGAL		TERMINAL	V6 (3.6) 97-97	SIRES3459	SI	-	-	-	-	-	SI	-	-	N/A
REGAL		TORNILLO ESTABILIZADOR	V6 (3.6) 97-97	SIRK5342	SI	-	-	-	-	-	-	-	-	N/A
REGAL		BASE DE AMORTIGUADOR	V6 (3.8) 97-04	SIRK6521	SI	-	-	-	-	-	-	-	-	N/A
REGAL		BRAZO AUXILIAR	V6 (3.8) 78-87	SIRK6187T	SI	-	-	-	-	-	-	-	-	N/A
REGAL		BUJE	V6 (3.8) 78-87	SIRK6176	SI	-	-	-	SI	-	-	-	-	N/A
REGAL		BUJE	V6 (3.8) 97-04	SIR1403005	-	-	-	-	-	-	-	-	-	FLOTANTE
REGAL		BUJE	V6 (3.8) 97-04	SIRK6715	SI	-	-	-	-	SI	-	-	-	N/A
REGAL		COPLES	V6 (3.8) 75-77	SIRES2004S	SI	-	-	-	-	-	-	-	-	N/A
REGAL		COPLES	V6 (3.8) 79-87	SIRES2032S	-	-	-	-	-	-	-	-	-	DE DIRECCION
REGAL		HORQUILLA	V6 (3.8) 97-04	SIR10300977-L	-	-	-	SI	-	SI	-	-	-	N/A
REGAL		HORQUILLA	V6 (3.8) 97-04	SIR10300978-R	-	-	SI	-	-	SI	-	-	-	N/A
REGAL		ROTULA	V6 (3.8) 75-87	SIRK5208	SI	-	-	-	SI	-	-	-	-	N/A
REGAL		ROTULA	V6 (3.8) 75-87	SIRK6145T	SI	-	-	-	-	SI	-	-	-	N/A
REGAL		ROTULA	V6 (3.8) 90-96	SIRK5301	SI	-	-	-	-	SI	-	-	-	N/A
REGAL		ROTULA	V6 (3.8) 97-04	SIRK5331	SI	-	-	-	-	SI	-	-	-	N/A
REGAL		SOPORTE MOTOR	V6 (3.8) 96-04	SM2796H	SI	-	SI	-	-	-	-	-	-	HIDRAULICO
REGAL		SOPORTE MOTOR	V6 (3.8) 96-04	SM1027R	SI	-	SI	SI	-	SI	-	-	-	SOPORTE DE RADIADOR SOLIDO, REPUESTO 1027
REGAL		SOPORTE TORSION	V6 (3.8) 90-95	SM2609	SI	-	-	-	-	-	-	-	-	SOLIDO
REGAL		SOPORTE TORSION	V6 (3.8) 96-04	SM1252	SI	-	SI	SI	-	-	-	-	-	SOLIDO
REGAL		SOPORTE TRANSMISION	V6 (3.8) 94-96	SM1154	-	-	-	SI	-	-	-	-	-	SOLIDO
REGAL		TERMINAL	V6 (3.8) 75-77	SIRES2020RLT	SI	-	-	-	-	-	-	SI	-	N/A
REGAL		TERMINAL	V6 (3.8) 78-87	SIRES2033RLT	SI	-	-	-	-	-	SI	-	-	N/A
REGAL		TERMINAL	V6 (3.8) 78-87	SIRES2034RLT	SI	-	-	-	-	-	-	SI	-	N/A
REGAL		TERMINAL	V6 (3.8) 90-04	SIREV195	SI	-	-	-	-	-	-	SI	-	N/A
REGAL		TERMINAL	V6 (3.8) 90-96	SIRES2912RL	SI	-	-	-	-	-	SI	-	-	N/A
REGAL		TERMINAL	V6 (3.8) 97-04	SIRES3459	SI	-	-	-	-	-	SI	-	-	N/A
REGAL		TORNILLO ESTABILIZADOR	V6 (3.8) 75-77	SIRK5252	SI	-	-	-	-	-	-	-	-	N/A
REGAL		TORNILLO ESTABILIZADOR	V6 (3.8) 78-87	SIRK5254	SI	-	-	-	-	-	-	-	-	N/A
REGAL		TORNILLO ESTABILIZADOR	V6 (3.8) 97-04	SIRK5342	SI	-	-	-	-	-	-	-	-	N/A
REGAL		VARILLA BARRA	V6 (3.8) 78-87	SIRDS909	SI	-	-	-	-	-	-	-	-	CENTRAL
REGAL		BRAZO AUXILIAR	V6 (4.3) 82-87	SIRK6187T	SI	-	-	-	-	-	-	-	-	N/A
REGAL		BUJE	V6 (4.3) 82-87	SIRK6176	SI	-	-	-	SI	-	-	-	-	N/A
REGAL		COPLES	V6 (4.3) 82-87	SIRES2032S	-	-	-	-	-	-	-	-	-	DE DIRECCION

BUICK

Block		Modelo - Producto - Motor - Especificaciones												
15	Modelos	Productos	Motor/años	SKU	Del.	Tras.	Der.	Izq.	Sup.	Inf.	Ext.	Int.	Tracc.	Especificaciones
REGAL	ROTULA	V6 (4.3) 82-87	SIRK5208	SI	-	-	-	-	SI	-	-	-	-	N/A
REGAL	ROTULA	V6 (4.3) 82-87	SIRK6145T	SI	-	-	-	-	-	SI	-	-	-	N/A
REGAL	TERMINAL	V6 (4.3) 82-87	SIRES2033RLT	SI	-	-	-	-	-	-	SI	-	-	N/A
REGAL	TERMINAL	V6 (4.3) 82-87	SIRES2034RLT	SI	-	-	-	-	-	-	-	SI	-	N/A
REGAL	TORNILLO ESTABILIZADOR	V6 (4.3) 82-87	SIRK5254	SI	-	-	-	-	-	-	-	-	-	N/A
REGAL	VARILLA BARRA	V6 (4.3) 83-87	SIRDS909	SI	-	-	-	-	-	-	-	-	-	CENTRAL
REGAL	BRAZO AUXILIAR	V8 (4.4) 78-82	SIRK6187T	SI	-	-	-	-	-	-	-	-	-	N/A
REGAL	BUJE	V8 (4.4) 78-82	SIRK6176	SI	-	-	-	-	SI	-	-	-	-	N/A
REGAL	COPLES	V8 (4.4) 82-82	SIRES2032S	-	-	-	-	-	-	-	-	-	-	DE DIRECCION
REGAL	ROTULA	V8 (4.4) 77-82	SIRK5208	SI	-	-	-	-	SI	-	-	-	-	N/A
REGAL	ROTULA	V8 (4.4) 77-82	SIRK6145T	SI	-	-	-	-	-	SI	-	-	-	N/A
REGAL	TERMINAL	V8 (4.4) 78-82	SIRES2033RLT	SI	-	-	-	-	-	-	SI	-	-	N/A
REGAL	TERMINAL	V8 (4.4) 78-82	SIRES2034RLT	SI	-	-	-	-	-	-	-	SI	-	N/A
REGAL	TORNILLO ESTABILIZADOR	V8 (4.4) 78-82	SIRK5254	SI	-	-	-	-	-	-	-	-	-	N/A
REGAL	VARILLA BARRA	V8 (4.4) 78-82	SIRDS909	SI	-	-	-	-	-	-	-	-	-	CENTRAL
REGAL	BRAZO AUXILIAR	V8 (4.9) 78-81	SIRK6187T	SI	-	-	-	-	-	-	-	-	-	N/A
REGAL	BUJE	V8 (4.9) 78-81	SIRK6176	SI	-	-	-	-	SI	-	-	-	-	N/A
REGAL	COPLES	V8 (4.9) 77-77	SIRES2004S	SI	-	-	-	-	-	-	-	-	-	N/A
REGAL	COPLES	V8 (4.9) 78-86	SIRES2032S	-	-	-	-	-	-	-	-	-	-	DE DIRECCION
REGAL	ROTULA	V8 (4.9) 77-81	SIRK5208	SI	-	-	-	-	SI	-	-	-	-	N/A
REGAL	ROTULA	V8 (4.9) 77-81	SIRK6145T	SI	-	-	-	-	-	SI	-	-	-	N/A
REGAL	TERMINAL	V8 (4.9) 77-77	SIRES2020RLT	SI	-	-	-	-	-	-	-	SI	-	N/A
REGAL	TERMINAL	V8 (4.9) 78-81	SIRES2033RLT	SI	-	-	-	-	-	-	SI	-	-	N/A
REGAL	TERMINAL	V8 (4.9) 78-81	SIRES2034RLT	SI	-	-	-	-	-	-	-	SI	-	N/A
REGAL	TORNILLO ESTABILIZADOR	V8 (4.9) 77-77	SIRK5252	SI	-	-	-	-	-	-	-	-	-	N/A
REGAL	TORNILLO ESTABILIZADOR	V8 (4.9) 78-86	SIRK5254	SI	-	-	-	-	-	-	-	-	-	N/A
REGAL	VARILLA BARRA	V8 (4.9) 78-81	SIRDS909	SI	-	-	-	-	-	-	-	-	-	CENTRAL
REGAL	BRAZO AUXILIAR	V8 (5.0) 86-87	SIRK6187T	SI	-	-	-	-	-	-	-	-	-	N/A
REGAL	BUJE	V8 (5.0) 86-87	SIRK6176	SI	-	-	-	-	SI	-	-	-	-	N/A
REGAL	COPLES	V8 (5.0) 86-87	SIRES2032S	-	-	-	-	-	-	-	-	-	-	DE DIRECCION
REGAL	ROTULA	V8 (5.0) 86-87	SIRK5208	SI	-	-	-	-	SI	-	-	-	-	N/A
REGAL	ROTULA	V8 (5.0) 86-87	SIRK6145T	SI	-	-	-	-	-	SI	-	-	-	N/A
REGAL	TERMINAL	V8 (5.0) 86-87	SIRES2033RLT	SI	-	-	-	-	-	-	SI	-	-	N/A
REGAL	TERMINAL	V8 (5.0) 86-87	SIRES2034RLT	SI	-	-	-	-	-	-	-	SI	-	N/A
REGAL	TORNILLO ESTABILIZADOR	V8 (5.0) 86-87	SIRK5254	SI	-	-	-	-	-	-	-	-	-	N/A
REGAL	VARILLA BARRA	V8 (5.0) 86-87	SIRDS909	SI	-	-	-	-	-	-	-	-	-	CENTRAL

16	Modelos	Productos	Motor/años	SKU	Del.	Tras.	Der.	Izq.	Sup.	Inf.	Ext.	Int.	Tracc.	Especificaciones
RENDEZVOUS	BASE DE AMORTIGUADOR	V6 (3.4) 02-06	SIRK6521	SI	-	-	-	-	-	-	-	-	-	N/A
RENDEZVOUS	BUJE	V6 (3.4) 02-06	SIR1403005	-	-	-	-	-	-	-	-	-	-	FLOTANTE
RENDEZVOUS	BUJE	V6 (3.4) 02-06	SIRK6715	SI	-	-	-	-	-	SI	-	-	-	N/A
RENDEZVOUS	RESORTES	V6 (3.4) 02-06	SIR1803007	-	SI	-	-	-	-	-	-	-	-	REFORZADO
RENDEZVOUS	ROTULA	V6 (3.4) 02-06	SIRK5331	SI	-	-	-	-	-	SI	-	-	-	N/A
RENDEZVOUS	SOPORTE MOTOR	V6 (3.4) 01-05	SM2796H	SI	-	SI	-	-	-	-	-	-	-	HIDRAULICO
RENDEZVOUS	SOPORTE MOTOR	V6 (3.4) 01-05	SM1027R	SI	-	SI	SI	-	SI	-	-	-	-	SOPORTE DE RADIADOR SOLIDO, REPUESTO 1027
RENDEZVOUS	SOPORTE TORSION	V6 (3.4) 02-05	SM1134	SI	-	SI	SI	-	-	-	-	-	-	SOLIDO
RENDEZVOUS	SOPORTE TORSION	V6 (3.4) 02-05	SM1028	SI	-	SI	SI	-	-	-	-	-	-	SOLIDO, SOPORTE DE RADIADOR

BUICK

Block Modelo – Producto – Motor – Especificaciones

16	Modelos	Productos	Motor/años	SKU	Del.	Tras.	Der.	Izq.	Sup.	Inf.	Ext.	Int.	Tracc.	Especificaciones
RENDEZVOUS		SOPORTE TRANSMISION	V6 (3.4) 01-05	SM2818	-	-	-	-	-	-	-	-	-	SOLIDO
RENDEZVOUS		TERMINAL	V6 (3.4) 02-06	SIRES3455	SI	-	-	-	-	-	SI	-	-	N/A
RENDEZVOUS		TORNILLO ESTABILIZADOR	V6 (3.4) 02-06	SIRK5342	SI	-	-	-	-	-	-	-	-	N/A
RENDEZVOUS		BASE DE AMORTIGUADOR	V6 (3.5) 07-07	SIRK6521	SI	-	-	-	-	-	-	-	-	N/A
RENDEZVOUS		BUJE	V6 (3.5) 04-07	SIR1403005	-	-	-	-	-	-	-	-	-	FLOTANTE
RENDEZVOUS		BUJE	V6 (3.5) 07-07	SIRK6715	SI	-	-	-	-	SI	-	-	-	N/A
RENDEZVOUS		RESORTES	V6 (3.5) 07-07	SIR1803007	-	SI	-	-	-	-	-	-	-	REFORZADO
RENDEZVOUS		ROTULA	V6 (3.5) 07-07	SIRK5331	SI	-	-	-	-	SI	-	-	-	N/A
RENDEZVOUS		SOPORTE MOTOR	V6 (3.5) 06-07	SM2796H	SI	-	SI	-	-	-	-	-	-	HIDRAULICO
RENDEZVOUS		SOPORTE MOTOR	V6 (3.5) 06-08	SM1027R	SI	-	SI	SI	-	SI	-	-	-	SOPORTE DE RADIADOR SOLIDO, REPUESTO 1027
RENDEZVOUS		SOPORTE TORSION	V6 (3.5) 06-07	SM1134	SI	-	SI	SI	-	-	-	-	-	SOLIDO
RENDEZVOUS		SOPORTE TORSION	V6 (3.5) 06-07	SM1028	SI	-	SI	SI	-	-	-	-	-	SOLIDO, SOPORTE DE RADIADOR
RENDEZVOUS		SOPORTE TRANSMISION	V6 (3.5) 06-08	SM2818	-	-	-	-	-	-	-	-	-	SOLIDO
RENDEZVOUS		TERMINAL	V6 (3.5) 07-07	SIRES3455	SI	-	-	-	-	-	SI	-	-	N/A
RENDEZVOUS		TORNILLO ESTABILIZADOR	V6 (3.5) 04-07	SIRK5342	SI	-	-	-	-	-	-	-	-	N/A
RENDEZVOUS		BASE DE AMORTIGUADOR	V6 (3.6) 04-07	SIRK6521	SI	-	-	-	-	-	-	-	-	N/A
RENDEZVOUS		BUJE	V6 (3.6) 04-07	SIR1403005	-	-	-	-	-	-	-	-	-	FLOTANTE
RENDEZVOUS		BUJE	V6 (3.6) 04-07	SIRK6715	SI	-	-	-	-	SI	-	-	-	N/A
RENDEZVOUS		RESORTES	V6 (3.6) 04-07	SIR1803007	-	SI	-	-	-	-	-	-	-	REFORZADO
RENDEZVOUS		ROTULA	V6 (3.6) 04-07	SIRK5331	SI	-	-	-	-	SI	-	-	-	N/A
RENDEZVOUS		SOPORTE MOTOR	V6 (3.6) 04-06	SM2796H	SI	-	SI	-	-	-	-	-	-	HIDRAULICO
RENDEZVOUS		SOPORTE MOTOR	V6 (3.6) 04-06	SM1027R	SI	-	SI	SI	-	SI	-	-	-	SOPORTE DE RADIADOR SOLIDO, REPUESTO 1027
RENDEZVOUS		SOPORTE TORSION	V6 (3.6) 04-06	SM1134	SI	-	SI	SI	-	-	-	-	-	SOLIDO
RENDEZVOUS		SOPORTE TORSION	V6 (3.6) 04-06	SM1028	SI	-	SI	SI	-	-	-	-	-	SOLIDO, SOPORTE DE RADIADOR
RENDEZVOUS		SOPORTE TRANSMISION	V6 (3.6) 04-07	SM2818	-	-	-	-	-	-	-	-	-	SOLIDO
RENDEZVOUS		TERMINAL	V6 (3.6) 04-07	SIRES3455	SI	-	-	-	-	-	SI	-	-	N/A
RENDEZVOUS		TORNILLO ESTABILIZADOR	V6 (3.6) 04-07	SIRK5342	SI	-	-	-	-	-	-	-	-	N/A

17	Modelos	Productos	Motor/años	SKU	Del.	Tras.	Der.	Izq.	Sup.	Inf.	Ext.	Int.	Tracc.	Especificaciones
RIVIERA		BASE DE AMORTIGUADOR	V6 (3.8) 98-99	SM5219	SI	-	SI	SI	-	-	-	-	-	N/A
RIVIERA		BRAZO AUXILIAR	V6 (3.8) 79-85	SIRK6251T	SI	-	-	-	-	-	-	-	-	N/A
RIVIERA		BUJE	V6 (3.8) 79-85	SIRK6283	SI	-	-	-	SI	-	-	-	-	N/A
RIVIERA		BUJE	V6 (3.8) 95-96	SIRK6715	SI	-	-	-	-	SI	-	-	-	N/A
RIVIERA		COPLAS	V6 (3.8) 77-85	SIRES2004S	SI	-	-	-	-	-	-	-	-	N/A
RIVIERA		HORQUILLA	V6 (3.8) 98-99	SIRS50113	SI	-	-	SI	-	SI	-	-	-	N/A
RIVIERA		HORQUILLA	V6 (3.8) 98-99	SIRS50114	SI	-	SI	-	-	SI	-	-	-	N/A
RIVIERA		ROTULA	V6 (3.8) 79-85	SIRK5208	SI	-	-	-	SI	-	-	-	-	N/A
RIVIERA		ROTULA	V6 (3.8) 97-99	SIRK5333	-	-	-	-	-	SI	-	-	-	N/A
RIVIERA		SOPORTE MOTOR	V6 (3.8) 88-91	SM6633H	SI	-	SI	-	-	-	-	-	-	SOLIDO
RIVIERA		TERMINAL	V6 (3.8) 77-77	SIRES2020RLT	SI	-	-	-	-	-	-	SI	-	N/A
RIVIERA		TERMINAL	V6 (3.8) 79-85	SIRES2072RLT	SI	-	-	-	-	-	-	SI	-	N/A
RIVIERA		TERMINAL	V6 (3.8) 86-91	SIREV116	SI	-	-	-	-	-	-	SI	-	N/A
RIVIERA		TERMINAL	V6 (3.8) 92-96	SIRES3238RL	SI	-	-	-	-	-	SI	-	-	N/A
RIVIERA		TERMINAL	V6 (3.8) 92-96	SIREV195	SI	-	-	-	-	-	-	SI	-	N/A
RIVIERA		TERMINAL	V6 (3.8) 97-99	SIRES3452	SI	-	-	-	-	-	SI	-	-	N/A
RIVIERA		TERMINAL	V6 (3.8) 97-99	SIREV260	SI	-	-	-	-	-	-	SI	-	N/A
RIVIERA		TORNILLO ESTABILIZADOR	V6 (3.8) 77-77	SIRK5252	SI	-	-	-	-	-	-	-	-	N/A

BUICK

Block		Modelo - Producto - Motor - Especificaciones												
17	Modelos	Productos	Motor/años	SKU	Del.	Tras.	Der.	Izq.	Sup.	Inf.	Ext.	Int.	Tracc.	Especificaciones
	RIVIERA	TORNILLO ESTABILIZADOR	V6 (3.8) 79-99	SIRK8511	-	SI	-	-	-	-	-	-	-	N/A
	RIVIERA	TORNILLO ESTABILIZADOR	V6 (3.8) 86-89	SIRK5255	SI	-	-	-	-	-	-	-	-	N/A
	RIVIERA	COPLES	V8 (4.9) 77-78	SIRES2004S	SI	-	-	-	-	-	-	-	-	N/A
	RIVIERA	TERMINAL	V8 (4.9) 77-78	SIRES2019RLT	SI	-	-	-	-	-	SI	-	-	N/A
	RIVIERA	TERMINAL	V8 (4.9) 77-78	SIRES2020RLT	SI	-	-	-	-	-	-	SI	-	N/A
	RIVIERA	TORNILLO ESTABILIZADOR	V8 (4.9) 77-78	SIRK5252	SI	-	-	-	-	-	-	-	-	N/A
	RIVIERA	VARILLA BARRA	V8 (4.9) 77-78	SIRDS899	SI	-	-	-	-	-	-	-	-	CENTRAL

18	Modelos	Productos	Motor/años	SKU	Del.	Tras.	Der.	Izq.	Sup.	Inf.	Ext.	Int.	Tracc.	Especificaciones
	ROADMASTER	BRAZO AUXILIAR	V8 (5.0) 91-93	SIRK6187T	SI	-	-	-	-	-	-	-	-	N/A
	ROADMASTER	BUJE	V8 (5.0) 91-93	SIRK6198	SI	-	-	-	SI	-	-	-	-	N/A
	ROADMASTER	COPLES	V8 (5.0) 91-93	SIRES2004S	SI	-	-	-	-	-	-	-	-	N/A
	ROADMASTER	ROTULA	V8 (5.0) 91-93	SIRK5208	SI	-	-	-	SI	-	-	-	-	N/A
	ROADMASTER	ROTULA	V8 (5.0) 91-93	SIRK6145T	SI	-	-	-	-	SI	-	-	-	N/A
	ROADMASTER	TERMINAL	V8 (5.0) 91-93	SIRES2019RLT	SI	-	-	-	-	-	SI	-	-	N/A
	ROADMASTER	TERMINAL	V8 (5.0) 91-93	SIRES2020RLT	SI	-	-	-	-	-	-	SI	-	N/A
	ROADMASTER	TORNILLO ESTABILIZADOR	V8 (5.0) 91-93	SIRK5252	SI	-	-	-	-	-	-	-	-	N/A
	ROADMASTER	VARILLA BARRA	V8 (5.0) 91-93	SIRDS899	SI	-	-	-	-	-	-	-	-	CENTRAL
	ROADMASTER	BRAZO AUXILIAR	V8 (5.7) 92-96	SIRK6187T	SI	-	-	-	-	-	-	-	-	N/A
	ROADMASTER	BUJE	V8 (5.7) 92-96	SIRK6198	SI	-	-	-	SI	-	-	-	-	N/A
	ROADMASTER	COPLES	V8 (5.7) 92-96	SIRES2004S	SI	-	-	-	-	-	-	-	-	N/A
	ROADMASTER	ROTULA	V8 (5.7) 92-96	SIRK5208	SI	-	-	-	SI	-	-	-	-	N/A
	ROADMASTER	ROTULA	V8 (5.7) 92-96	SIRK6145T	SI	-	-	-	-	SI	-	-	-	N/A
	ROADMASTER	SOPORTE TRANSMISION	V8 (5.7) 94-96	SM2672	-	-	-	-	-	-	-	-	-	AUTOMATICA, SOLIDO
	ROADMASTER	TERMINAL	V8 (5.7) 92-96	SIRES2019RLT	SI	-	-	-	-	-	SI	-	-	N/A
	ROADMASTER	TERMINAL	V8 (5.7) 92-96	SIRES2020RLT	SI	-	-	-	-	-	-	SI	-	N/A
	ROADMASTER	TORNILLO ESTABILIZADOR	V8 (5.7) 92-96	SIRK5252	SI	-	-	-	-	-	-	-	-	N/A
	ROADMASTER	VARILLA BARRA	V8 (5.7) 92-96	SIRDS899	SI	-	-	-	-	-	-	-	-	CENTRAL

19	Modelos	Productos	Motor/años	SKU	Del.	Tras.	Der.	Izq.	Sup.	Inf.	Ext.	Int.	Tracc.	Especificaciones
	SKYHAWK	BUJE	L4 (2.0) 83-89	SIRK6284	-	-	-	-	-	SI	-	-	-	2 PIEZAS
	SKYHAWK	SOPORTE MOTOR	L4 (2.0) 83-89	SM6638	-	SI	SI	-	-	-	-	-	-	SOLIDO
	SKYHAWK	SOPORTE MOTOR	L4 (2.0) 85-89	SM6646	SI	-	SI	-	-	-	-	-	-	SOLIDO
	SKYHAWK	SOPORTE TORSION	L4 (2.0) 83-89	SM6647	-	SI	-	-	-	-	-	-	-	SOLIDO
	SKYHAWK	SOPORTE TRANSMISION	L4 (2.0) 83-89	SM6655	-	-	-	-	-	-	-	-	-	SOLIDO
	SKYHAWK	TERMINAL	L4 (2.0) 82-89	SIREV119	-	-	-	-	-	-	-	-	-	N/A
	SKYHAWK	TERMINAL	L4 (2.0) 83-89	SIRES2216R	SI	-	SI	-	-	-	SI	-	-	N/A
	SKYHAWK	TERMINAL	L4 (2.0) 83-89	SIRES2217R	SI	-	-	SI	-	-	SI	-	-	N/A
	SKYHAWK	TERMINAL	L4 (2.0) 83-89	SIRES3371	SI	-	-	SI	-	-	-	SI	-	N/A
	SKYHAWK	TORNILLO ESTABILIZADOR	L4 (2.0) 83-89	SIRK5252	SI	-	-	-	-	-	-	-	-	N/A
	SKYHAWK	TORNILLO ESTABILIZADOR	L4 (2.0) 83-89	SIRK6531	SI	-	-	-	-	-	-	SI	-	N/A

20	Modelos	Productos	Motor/años	SKU	Del.	Tras.	Der.	Izq.	Sup.	Inf.	Ext.	Int.	Tracc.	Especificaciones
	SKYLARK	BUJE	L4 (2.3) 86-86	SIRK6284	-	-	-	-	-	SI	-	-	-	2 PIEZAS
	SKYLARK	ROTULA	L4 (2.3) 90-96	SIRK5273	SI	-	-	-	-	SI	-	-	-	N/A
	SKYLARK	SOPORTE TORSION	L4 (2.3) 92-95	SM2782	SI	-	-	-	-	SI	-	-	-	SOLIDO
	SKYLARK	SOPORTE TRANSMISION	L4 (2.3) 93-95	SM2820R	SI	-	-	SI	-	-	-	-	-	AUTOMATICA, SOLIDO, REPUESTO 2715/ 2820/ 622715/ 622820

BUICK

Block													Modelo - Producto - Motor - Especificaciones	
20	Modelos	Productos	Motor/años	SKU	Del.	Tras.	Der.	Izg.	Sup.	Inf.	Ext.	Int.	Tracc.	Especificaciones
	SKYLARK	TERMINAL	L4 (2.3) 86-96	SIREV119	-	-	-	-	-	-	-	-	-	N/A
	SKYLARK	TERMINAL	L4 (2.3) 86-96	SIRES2216R	SI	-	SI	-	-	-	SI	-	-	N/A
	SKYLARK	TERMINAL	L4 (2.3) 89-96	SIRES2217R	SI	-	-	SI	-	-	SI	-	-	N/A
	SKYLARK	TERMINAL	L4 (2.3) 90-96	SIRES3371	SI	-	-	SI	-	-	-	SI	-	N/A
	SKYLARK	TORNILLO ESTABILIZADOR	L4 (2.3) 86-96	SIRK6531	SI	-	-	-	-	-	-	SI	-	N/A
	SKYLARK	TORNILLO ESTABILIZADOR	L4 (2.3) 90-96	SIRK5252	SI	-	-	-	-	-	-	-	-	N/A
	SKYLARK	ROTULA	L4 (2.4) 86-86	SIRK5273	SI	-	-	-	-	SI	-	-	-	N/A
	SKYLARK	ROTULA	L4 (2.4) 98-98	SIRK6527	SI	-	-	-	-	SI	-	-	-	N/A
	SKYLARK	SOPORTE MOTOR	L4 (2.4) 96-98	SM2803H	SI	-	SI	-	-	-	-	-	-	HIDRAULICO
	SKYLARK	SOPORTE MOTOR	L4 (2.4) 96-98	SM2803K	SI	-	SI	-	-	-	-	-	-	SOLIDO, COMPLEMENTO SOPORTE 2803H
	SKYLARK	SOPORTE TRANSMISION	L4 (2.4) 96-98	SM2820R	SI	-	-	SI	-	-	-	-	-	AUTOMATICA, SOLIDO, REPUESTO 2715/ 2820/ 622715/ 622820
	SKYLARK	SOPORTE TRANSMISION	L4 (2.4) 96-98	SM2715	-	-	-	-	-	-	-	-	-	SOLIDO
	SKYLARK	TERMINAL	L4 (2.4) 86-98	SIRES3371	SI	-	-	SI	-	-	-	SI	-	N/A
	SKYLARK	TERMINAL	L4 (2.4) 97-98	SIREV119	-	-	-	-	-	-	-	-	-	N/A
	SKYLARK	TERMINAL	L4 (2.4) 97-98	SIRES2216R	SI	-	SI	-	-	-	SI	-	-	N/A
	SKYLARK	TERMINAL	L4 (2.4) 97-98	SIRES2217R	SI	-	-	SI	-	-	SI	-	-	N/A
	SKYLARK	TORNILLO ESTABILIZADOR	L4 (2.4) 89-98	SIRK5252	SI	-	-	-	-	-	-	-	-	N/A
	SKYLARK	TORNILLO ESTABILIZADOR	L4 (2.4) 97-98	SIRK6531	SI	-	-	-	-	-	-	SI	-	N/A
	SKYLARK	BUJE	L4 (2.5) 86-88	SIRK6284	-	-	-	-	-	SI	-	-	-	2 PIEZAS
	SKYLARK	ROTULA	L4 (2.5) 81-85	SIRK5263	SI	-	SI	-	-	-	-	-	-	N/A
	SKYLARK	ROTULA	L4 (2.5) 86-92	SIRK5273	SI	-	-	-	-	SI	-	-	-	N/A
	SKYLARK	SOPORTE MOTOR	L4 (2.5) 85-91	SM6638	-	SI	SI	-	-	-	-	-	-	SOLIDO
	SKYLARK	SOPORTE TORSION	L4 (2.5) 80-91	SM2528	SI	-	-	-	-	-	-	-	-	SOLIDO
	SKYLARK	SOPORTE TRANSMISION	L4 (2.5) 85-91	SM6655	-	-	-	-	-	-	-	-	-	SOLIDO
	SKYLARK	TERMINAL	L4 (2.5) 80-85	SIRES2111RL	SI	-	-	-	-	-	SI	-	-	N/A
	SKYLARK	TERMINAL	L4 (2.5) 81-85	SIREV116	SI	-	-	-	-	-	-	SI	-	N/A
	SKYLARK	TERMINAL	L4 (2.5) 86-92	SIREV119	-	-	-	-	-	-	-	-	-	N/A
	SKYLARK	TERMINAL	L4 (2.5) 86-92	SIRES2217R	SI	-	-	SI	-	-	SI	-	-	N/A
	SKYLARK	TERMINAL	L4 (2.5) 87-92	SIRES2216R	SI	-	SI	-	-	-	SI	-	-	N/A
	SKYLARK	TERMINAL	L4 (2.5) 87-92	SIRES3371	SI	-	-	SI	-	-	-	SI	-	N/A
	SKYLARK	TORNILLO ESTABILIZADOR	L4 (2.5) 81-92	SIRK5252	SI	-	-	-	-	-	-	-	-	N/A
	SKYLARK	TORNILLO ESTABILIZADOR	L4 (2.5) 86-92	SIRK6531	SI	-	-	-	-	-	-	SI	-	N/A
	SKYLARK	ROTULA	V6 (2.8) 80-85	SIRK5263	SI	-	SI	-	-	-	-	-	-	N/A
	SKYLARK	TERMINAL	V6 (2.8) 80-85	SIRES2111RL	SI	-	-	-	-	-	SI	-	-	N/A
	SKYLARK	TERMINAL	V6 (2.8) 80-85	SIREV116	SI	-	-	-	-	-	-	SI	-	N/A
	SKYLARK	TORNILLO ESTABILIZADOR	V6 (2.8) 80-85	SIRK5252	SI	-	-	-	-	-	-	-	-	N/A
	SKYLARK	BUJE	V6 (3.0) 86-88	SIRK6284	-	-	-	-	-	SI	-	-	-	2 PIEZAS
	SKYLARK	ROTULA	V6 (3.0) 86-88	SIRK5273	SI	-	-	-	-	SI	-	-	-	N/A
	SKYLARK	SOPORTE MOTOR	V6 (3.0) 86-88	SM6638	-	SI	SI	-	-	-	-	-	-	SOLIDO
	SKYLARK	SOPORTE TORSION	V6 (3.0) 86-88	SM2528	SI	-	-	-	-	-	-	-	-	SOLIDO
	SKYLARK	SOPORTE TRANSMISION	V6 (3.0) 86-88	SM6655	-	-	-	-	-	-	-	-	-	SOLIDO
	SKYLARK	TERMINAL	V6 (3.0) 86-88	SIREV119	-	-	-	-	-	-	-	-	-	N/A
	SKYLARK	TERMINAL	V6 (3.0) 86-88	SIRES2216R	SI	-	SI	-	-	-	SI	-	-	N/A
	SKYLARK	TERMINAL	V6 (3.0) 86-88	SIRES2217R	SI	-	-	SI	-	-	SI	-	-	N/A
	SKYLARK	TERMINAL	V6 (3.0) 86-89	SIRES3371	SI	-	-	SI	-	-	-	SI	-	N/A
	SKYLARK	TORNILLO ESTABILIZADOR	V6 (3.0) 86-88	SIRK6531	SI	-	-	-	-	-	-	SI	-	N/A
	SKYLARK	TORNILLO ESTABILIZADOR	V6 (3.0) 86-89	SIRK5252	SI	-	-	-	-	-	-	-	-	N/A

BUICK

Block		Modelo - Producto - Motor - Especificaciones												
20	Modelos	Productos	Motor/años	SKU	Del.	Tras.	Der.	Izg.	Sup.	Inf.	Ext.	Int.	Tracc.	Especificaciones
SKYLARK	ROTULA	V6 (3.1) 89-96	SIRK5273	SI	-	-	-	-	SI	-	-	-	N/A	
SKYLARK	ROTULA	V6 (3.1) 97-98	SIRK6527	SI	-	-	-	-	SI	-	-	-	N/A	
SKYLARK	SOPORTE MOTOR	V6 (3.1) 94-98	SM2803H	SI	-	SI	-	-	-	-	-	-	HIDRAULICO	
SKYLARK	SOPORTE MOTOR	V6 (3.1) 94-98	SM2803K	SI	-	SI	-	-	-	-	-	-	SOLIDO, COMPLEMENTO SOPORTE 2803H	
SKYLARK	SOPORTE TORSION	V6 (3.1) 94-94	SM2782	SI	-	-	-	-	SI	-	-	-	SOLIDO	
SKYLARK	SOPORTE TRANSMISION	V6 (3.1) 94-98	SM2820R	SI	-	-	SI	-	-	-	-	-	AUTOMATICA, SOLIDO, REPUESTO 2715/ 2820/ 622715/ 622820	
SKYLARK	SOPORTE TRANSMISION	V6 (3.1) 94-98	SM2715	-	-	-	-	-	-	-	-	-	SOLIDO	
SKYLARK	TERMINAL	V6 (3.1) 89-98	SIREV119	-	-	-	-	-	-	-	-	-	N/A	
SKYLARK	TERMINAL	V6 (3.1) 94-98	SIRES2216R	SI	-	SI	-	-	-	SI	-	-	N/A	
SKYLARK	TERMINAL	V6 (3.1) 94-98	SIRES2217R	SI	-	-	SI	-	-	SI	-	-	N/A	
SKYLARK	TERMINAL	V6 (3.1) 94-98	SIRES3371	SI	-	-	SI	-	-	-	SI	-	N/A	
SKYLARK	TORNILLO ESTABILIZADOR	V6 (3.1) 94-98	SIRK5252	SI	-	-	-	-	-	-	-	-	N/A	
SKYLARK	TORNILLO ESTABILIZADOR	V6 (3.1) 94-98	SIRK6531	SI	-	-	-	-	-	-	SI	-	N/A	
SKYLARK	ROTULA	V6 (3.3) 89-93	SIRK5273	SI	-	-	-	-	SI	-	-	-	N/A	
SKYLARK	SOPORTE MOTOR	V6 (3.3) 89-91	SM6638	-	SI	SI	-	-	-	-	-	-	SOLIDO	
SKYLARK	SOPORTE MOTOR	V6 (3.3) 92-93	SM2803H	SI	-	SI	-	-	-	-	-	-	HIDRAULICO	
SKYLARK	SOPORTE MOTOR	V6 (3.3) 92-93	SM2803K	SI	-	SI	-	-	-	-	-	-	SOLIDO, COMPLEMENTO SOPORTE 2803H	
SKYLARK	SOPORTE TORSION	V6 (3.3) 89-93	SM2528	SI	-	-	-	-	-	-	-	-	SOLIDO	
SKYLARK	SOPORTE TORSION	V6 (3.3) 92-93	SM2782	SI	-	-	-	-	SI	-	-	-	SOLIDO	
SKYLARK	SOPORTE TRANSMISION	V6 (3.3) 89-91	SM6655	-	-	-	-	-	-	-	-	-	SOLIDO	
SKYLARK	SOPORTE TRANSMISION	V6 (3.3) 92-93	SM2820R	SI	-	-	SI	-	-	-	-	-	AUTOMATICA, SOLIDO, REPUESTO 2715/ 2820/ 622715/ 622820	
SKYLARK	SOPORTE TRANSMISION	V6 (3.3) 92-93	SM2715	-	-	-	-	-	-	-	-	-	SOLIDO	
SKYLARK	TERMINAL	V6 (3.3) 89-93	SIREV119	-	-	-	-	-	-	-	-	-	N/A	
SKYLARK	TERMINAL	V6 (3.3) 89-93	SIRES2216R	SI	-	SI	-	-	-	SI	-	-	N/A	
SKYLARK	TERMINAL	V6 (3.3) 89-93	SIRES2217R	SI	-	-	SI	-	-	SI	-	-	N/A	
SKYLARK	TERMINAL	V6 (3.3) 89-93	SIRES3371	SI	-	-	SI	-	-	-	SI	-	N/A	
SKYLARK	TORNILLO ESTABILIZADOR	V6 (3.3) 89-93	SIRK5252	SI	-	-	-	-	-	-	-	-	N/A	
SKYLARK	TORNILLO ESTABILIZADOR	V6 (3.3) 89-93	SIRK6531	SI	-	-	-	-	-	-	SI	-	N/A	
SKYLARK	COPLES	V6 (3.8) 76-79	SIRES2004S	SI	-	-	-	-	-	-	-	-	N/A	
SKYLARK	ROTULA	V6 (3.8) 76-79	SIRK5208	SI	-	-	-	-	SI	-	-	-	N/A	
SKYLARK	ROTULA	V6 (3.8) 76-79	SIRK6145T	SI	-	-	-	-	SI	-	-	-	N/A	
SKYLARK	TORNILLO ESTABILIZADOR	V6 (3.8) 76-79	SIRK5252	SI	-	-	-	-	-	-	-	-	N/A	
SKYLARK	COPLES	V8 (5.7) 75-79	SIRES2004S	SI	-	-	-	-	-	-	-	-	N/A	
SKYLARK	ROTULA	V8 (5.7) 75-79	SIRK5208	SI	-	-	-	-	SI	-	-	-	N/A	
SKYLARK	ROTULA	V8 (5.7) 75-79	SIRK6145T	SI	-	-	-	-	SI	-	-	-	N/A	
SKYLARK	TORNILLO ESTABILIZADOR	V8 (5.7) 75-79	SIRK5252	SI	-	-	-	-	-	-	-	-	N/A	

21	Modelos	Productos	Motor/años	SKU	Del.	Tras.	Der.	Izg.	Sup.	Inf.	Ext.	Int.	Tracc.	Especificaciones
SOMERSET	BUJE	L4 (2.3) 85-85	SIRK6284	-	-	-	-	-	SI	-	-	-	2 PIEZAS	
SOMERSET	ROTULA	L4 (2.3) 85-85	SIRK5273	SI	-	-	-	-	SI	-	-	-	N/A	
SOMERSET	TERMINAL	L4 (2.3) 85-85	SIRES2216R	SI	-	SI	-	-	-	SI	-	-	N/A	
SOMERSET	TERMINAL	L4 (2.3) 85-85	SIRES2217R	SI	-	-	SI	-	-	SI	-	-	N/A	
SOMERSET	TERMINAL	L4 (2.3) 86-86	SIRES3371	SI	-	-	SI	-	-	-	SI	-	N/A	
SOMERSET	TORNILLO ESTABILIZADOR	L4 (2.3) 85-85	SIRK6531	SI	-	-	-	-	-	-	SI	-	N/A	
SOMERSET	TORNILLO ESTABILIZADOR	L4 (2.3) 86-86	SIRK5252	SI	-	-	-	-	-	-	-	-	N/A	
SOMERSET	BUJE	L4 (2.5) 85-87	SIRK6284	-	-	-	-	-	SI	-	-	-	2 PIEZAS	
SOMERSET	ROTULA	L4 (2.5) 85-87	SIRK5273	SI	-	-	-	-	SI	-	-	-	N/A	

BUICK

Block Modelo – Producto – Motor – Especificaciones

21	Modelos	Productos	Motor/años	SKU	Del.	Tras.	Der.	Izq.	Sup.	Inf.	Ext.	Int.	Tracc.	Especificaciones
SOMERSET		SOPORTE MOTOR	L4 (2.5) 86-87	SM6646	SI	-	SI	-	-	-	-	-	-	SOLIDO
SOMERSET		SOPORTE MOTOR	L4 (2.5) 86-87	SM6638	-	SI	SI	-	-	-	-	-	-	SOLIDO
SOMERSET		SOPORTE TORSION	L4 (2.5) 85-87	SM2528	SI	-	-	-	-	-	-	-	-	SOLIDO
SOMERSET		SOPORTE TRANSMISION	L4 (2.5) 86-87	SM6655	-	-	-	-	-	-	-	-	-	SOLIDO
SOMERSET		TERMINAL	L4 (2.5) 85-87	SIRES2216R	SI	-	SI	-	-	-	SI	-	-	N/A
SOMERSET		TERMINAL	L4 (2.5) 85-87	SIRES2217R	SI	-	-	SI	-	-	SI	-	-	N/A
SOMERSET		TERMINAL	L4 (2.5) 86-87	SIRES3371	SI	-	-	SI	-	-	-	SI	-	N/A
SOMERSET		TORNILLO ESTABILIZADOR	L4 (2.5) 85-87	SIRK6531	SI	-	-	-	-	-	-	SI	-	N/A
SOMERSET		TORNILLO ESTABILIZADOR	L4 (2.5) 86-87	SIRK5252	SI	-	-	-	-	-	-	-	-	N/A
SOMERSET		BUJE	V6 (3.0) 85-87	SIRK6284	-	-	-	-	-	SI	-	-	-	2 PIEZAS
SOMERSET		ROTULA	V6 (3.0) 85-87	SIRK5273	SI	-	-	-	-	SI	-	-	-	N/A
SOMERSET		SOPORTE MOTOR	V6 (3.0) 86-87	SM2626	SI	-	SI	-	-	-	-	-	-	SOLIDO
SOMERSET		SOPORTE MOTOR	V6 (3.0) 86-87	SM6638	-	SI	SI	-	-	-	-	-	-	SOLIDO
SOMERSET		SOPORTE TORSION	V6 (3.0) 85-87	SM2528	SI	-	-	-	-	-	-	-	-	SOLIDO
SOMERSET		SOPORTE TRANSMISION	V6 (3.0) 86-87	SM6655	-	-	-	-	-	-	-	-	-	SOLIDO
SOMERSET		TERMINAL	V6 (3.0) 85-87	SIRES2216R	SI	-	SI	-	-	-	SI	-	-	N/A
SOMERSET		TERMINAL	V6 (3.0) 85-87	SIRES2217R	SI	-	-	SI	-	-	SI	-	-	N/A
SOMERSET		TERMINAL	V6 (3.0) 86-87	SIRES3371	SI	-	-	SI	-	-	-	SI	-	N/A
SOMERSET		TORNILLO ESTABILIZADOR	V6 (3.0) 85-87	SIRK6531	SI	-	-	-	-	-	-	SI	-	N/A
SOMERSET		TORNILLO ESTABILIZADOR	V6 (3.0) 86-87	SIRK5252	SI	-	-	-	-	-	-	-	-	N/A

22	Modelos	Productos	Motor/años	SKU	Del.	Tras.	Der.	Izq.	Sup.	Inf.	Ext.	Int.	Tracc.	Especificaciones
TERRAZA		BASE DE AMORTIGUADOR	V6 (3.5) 05-07	SIRK6521	SI	-	-	-	-	-	-	-	-	N/A
TERRAZA		BUJE	V6 (3.5) 05-07	SIR1403005	-	-	-	-	-	-	-	-	-	FLOTANTE
TERRAZA		BUJE	V6 (3.5) 05-07	SIRK6715	SI	-	-	-	-	SI	-	-	-	N/A
TERRAZA		RESORTES	V6 (3.5) 05-07	SIR1803007	-	SI	-	-	-	-	-	-	-	REFORZADO
TERRAZA		ROTULA	V6 (3.5) 05-07	SIRK5331	SI	-	-	-	-	SI	-	-	-	N/A
TERRAZA		SOPORTE MOTOR	V6 (3.5) 05-06	SM1027R	SI	-	SI	SI	-	SI	-	-	-	SOPORTE DE RADIADOR SOLIDO, REPUESTO 1027
TERRAZA		SOPORTE TORSION	V6 (3.5) 05-06	SM1134	SI	-	SI	SI	-	-	-	-	-	SOLIDO
TERRAZA		SOPORTE TORSION	V6 (3.5) 05-06	SM1028	SI	-	SI	SI	-	-	-	-	-	SOLIDO, SOPORTE DE RADIADOR
TERRAZA		SOPORTE TRANSMISION	V6 (3.5) 05-06	SM2818	-	-	-	-	-	-	-	-	-	SOLIDO
TERRAZA		TERMINAL	V6 (3.5) 05-07	SIRES3455	SI	-	-	-	-	-	SI	-	-	N/A
TERRAZA		TERMINAL	V6 (3.5) 05-07	SIREV260	SI	-	-	-	-	-	-	SI	-	N/A
TERRAZA		TORNILLO ESTABILIZADOR	V6 (3.5) 05-06	SIRK5342	SI	-	-	-	-	-	-	-	-	N/A
TERRAZA		TORNILLO ESTABILIZADOR	V6 (3.5) 05-07	SIR2103018	SI	-	-	-	-	-	-	-	-	N/A
TERRAZA		BASE DE AMORTIGUADOR	V6 (3.9) 06-07	SIRK6521	SI	-	-	-	-	-	-	-	-	N/A
TERRAZA		BUJE	V6 (3.9) 06-07	SIR1403005	-	-	-	-	-	-	-	-	-	FLOTANTE
TERRAZA		BUJE	V6 (3.9) 06-07	SIRK6715	SI	-	-	-	-	SI	-	-	-	N/A
TERRAZA		RESORTES	V6 (3.9) 06-07	SIR1803007	-	SI	-	-	-	-	-	-	-	REFORZADO
TERRAZA		ROTULA	V6 (3.9) 06-07	SIRK5331	SI	-	-	-	-	SI	-	-	-	N/A
TERRAZA		SOPORTE MOTOR	V6 (3.9) 06-07	SM2796H	SI	-	SI	-	-	-	-	-	-	HIDRAULICO
TERRAZA		SOPORTE MOTOR	V6 (3.9) 06-08	SM1027R	SI	-	SI	SI	-	SI	-	-	-	SOPORTE DE RADIADOR SOLIDO, REPUESTO 1027
TERRAZA		SOPORTE TORSION	V6 (3.9) 06-07	SM1028	SI	-	SI	SI	-	-	-	-	-	SOLIDO, SOPORTE DE RADIADOR
TERRAZA		SOPORTE TRANSMISION	V6 (3.9) 06-07	SM2818	-	-	-	-	-	-	-	-	-	SOLIDO
TERRAZA		TERMINAL	V6 (3.9) 06-07	SIRES3455	SI	-	-	-	-	-	SI	-	-	N/A
TERRAZA		TERMINAL	V6 (3.9) 06-07	SIREV260	SI	-	-	-	-	-	-	SI	-	N/A
TERRAZA		TORNILLO ESTABILIZADOR	V6 (3.9) 06-06	SIRK5342	SI	-	-	-	-	-	-	-	-	N/A

BUICK

Block		Modelo - Producto - Motor - Especificaciones												
22	Modelos	Productos	Motor/años	SKU	Del.	Tras.	Der.	Izq.	Sup.	Inf.	Ext.	Int.	Tracc.	Especificaciones
	TERRAZA	TORNILLO ESTABILIZADOR	V6 (3.9) 06-07	SIR2103018	SI	-	-	-	-	-	-	-	-	N/A

23	Modelos	Productos	Motor/años	SKU	Del.	Tras.	Der.	Izq.	Sup.	Inf.	Ext.	Int.	Tracc.	Especificaciones
	VERANO	HORQUILLA	L4 (2.0) 12-15	SIR1503040	SI	-	SI	-	-	SI	-	-	-	N/A
	VERANO	HORQUILLA	L4 (2.0) 14-15	SIR1503039	SI	-	-	SI	-	SI	-	-	-	N/A
	VERANO	SOPORTE MOTOR	L4 (2.0) 13-16	SM3483R	-	SI	-	-	-	-	-	-	-	SOLIDO, REPUESTO 4432/ 3483
	VERANO	SOPORTE TRANSMISION	L4 (2.0) 13-16	SM4257H	-	-	-	-	-	-	-	-	-	HIDRAULICO
	VERANO	HORQUILLA	L4 (2.4) 12-15	SIR1503039	SI	-	-	SI	-	SI	-	-	-	N/A
	VERANO	HORQUILLA	L4 (2.4) 12-15	SIR1503040	SI	-	SI	-	-	SI	-	-	-	N/A
	VERANO	SOPORTE MOTOR	L4 (2.4) 12-17	SM3483R	-	SI	-	-	-	-	-	-	-	SOLIDO, REPUESTO 4432/ 3483


¿A QUÉ PAÍSES HA LLEGADO **SPQ AUTOPARTS**?



- ESTADOS UNIDOS
- MÉXICO
- PUERTO RICO
- ISLAS VIRGENES
- CHILE
- POLONIA
- CANADÁ

SPQ LA MARCA #1 EN VENTAS

SPQ es líder en piezas de repuesto para motores a gasolina y diésel, ofreciendo productos con las innovaciones más actuales en sus acabados para lograr el mejor rendimiento en cada pieza.



SERVICIO EXPRESS

SUC. LEÓN Y GUADALAJARA



REFACCIONARIAS PRASA

477 267 3200

477 267 3202

CADILLAC

Block														Modelo - Producto - Motor - Especificaciones
1	Modelos	Productos	Motor/años	SKU	Del.	Tras.	Der.	Izg.	Sup.	Inf.	Ext.	Int.	Tracc.	Especificaciones
	ALLANTE	TERMINAL	V8 (4.5) 92-92	SIRES3238RL	SI	-	-	-	-	-	SI	-	-	N/A
	ALLANTE	TERMINAL	V8 (4.5) 92-92	SIREV195	SI	-	-	-	-	-	-	SI	-	N/A
	ALLANTE	TERMINAL	V8 (4.6) 93-93	SIRES3238RL	SI	-	-	-	-	-	SI	-	-	N/A
	ALLANTE	TERMINAL	V8 (4.6) 93-93	SIREV195	SI	-	-	-	-	-	-	SI	-	N/A

2	Modelos	Productos	Motor/años	SKU	Del.	Tras.	Der.	Izg.	Sup.	Inf.	Ext.	Int.	Tracc.	Especificaciones
	CIMARRON	BUJE	L4 (2.0) 86-88	SIRK6284	-	-	-	-	-	SI	-	-	-	2 PIEZAS
	CIMARRON	ROTULA	L4 (2.0) 86-88	SIRK5273	SI	-	-	-	-	SI	-	-	-	N/A
	CIMARRON	TERMINAL	L4 (2.0) 84-88	SIREV119	-	-	-	-	-	-	-	-	-	N/A
	CIMARRON	TERMINAL	L4 (2.0) 86-88	SIRES2216R	SI	-	SI	-	-	-	SI	-	-	N/A
	CIMARRON	TERMINAL	L4 (2.0) 86-88	SIRES2217R	SI	-	-	SI	-	-	SI	-	-	N/A
	CIMARRON	TERMINAL	L4 (2.0) 86-88	SIRES3371	SI	-	-	SI	-	-	-	SI	-	N/A
	CIMARRON	TORNILLO ESTABILIZADOR	L4 (2.0) 86-88	SIRK6531	SI	-	-	-	-	-	-	SI	-	N/A
	CIMARRON	BUJE	V6 (2.8) 85-88	SIRK6284	-	-	-	-	-	SI	-	-	-	2 PIEZAS
	CIMARRON	ROTULA	V6 (2.8) 85-88	SIRK5273	SI	-	-	-	-	SI	-	-	-	N/A
	CIMARRON	SOPORTE MOTOR	V6 (2.8) 85-88	SM6646	SI	-	SI	-	-	-	-	-	-	SOLIDO
	CIMARRON	SOPORTE MOTOR	V6 (2.8) 85-88	SM6638	-	SI	SI	-	-	-	-	-	-	SOLIDO
	CIMARRON	SOPORTE TORSION	V6 (2.8) 85-88	SM6647	-	SI	-	-	-	-	-	-	-	SOLIDO
	CIMARRON	SOPORTE TRANSMISION	V6 (2.8) 85-88	SM6655	-	-	-	-	-	-	-	-	-	SOLIDO
	CIMARRON	TERMINAL	V6 (2.8) 85-88	SIREV119	-	-	-	-	-	-	-	-	-	N/A
	CIMARRON	TERMINAL	V6 (2.8) 85-88	SIRES2216R	SI	-	SI	-	-	-	SI	-	-	N/A
	CIMARRON	TERMINAL	V6 (2.8) 85-88	SIRES2217R	SI	-	-	SI	-	-	SI	-	-	N/A
	CIMARRON	TERMINAL	V6 (2.8) 85-88	SIRES3371	SI	-	-	SI	-	-	-	SI	-	N/A
	CIMARRON	TORNILLO ESTABILIZADOR	V6 (2.8) 85-88	SIRK6531	SI	-	-	-	-	-	-	SI	-	N/A

3	Modelos	Productos	Motor/años	SKU	Del.	Tras.	Der.	Izg.	Sup.	Inf.	Ext.	Int.	Tracc.	Especificaciones
	CTS	SOPORTE TRANSMISION	V6 (3.2) 03-04	SM3830	-	-	-	-	-	-	-	-	-	AUTOMATICA, SOLIDO

4	Modelos	Productos	Motor/años	SKU	Del.	Tras.	Der.	Izg.	Sup.	Inf.	Ext.	Int.	Tracc.	Especificaciones
	DEVILLE	BRAZO AUXILIAR	V8 (4.1) 82-84	SIRK6187T	SI	-	-	-	-	-	-	-	-	N/A
	DEVILLE	BUJE	V8 (4.1) 82-84	SIRK6198	SI	-	-	-	SI	-	-	-	-	N/A
	DEVILLE	COPLES	V8 (4.1) 82-84	SIRES2004S	SI	-	-	-	-	-	-	-	-	N/A
	DEVILLE	ROTULA	V8 (4.1) 82-84	SIRK5208	SI	-	-	-	SI	-	-	-	-	N/A
	DEVILLE	ROTULA	V8 (4.1) 82-84	SIRK6141	SI	-	-	-	-	SI	-	-	-	N/A
	DEVILLE	ROTULA	V8 (4.1) 82-84	SIRK6145T	SI	-	-	-	-	SI	-	-	-	N/A
	DEVILLE	ROTULA	V8 (4.1) 85-87	SIRK5295	SI	-	-	-	-	SI	-	-	-	N/A
	DEVILLE	TERMINAL	V8 (4.1) 82-84	SIRES2019RLT	SI	-	-	-	-	-	SI	-	-	N/A
	DEVILLE	TERMINAL	V8 (4.1) 82-84	SIRES2020RLT	SI	-	-	-	-	-	-	SI	-	N/A
	DEVILLE	TERMINAL	V8 (4.1) 85-87	SIREV116	SI	-	-	-	-	-	-	SI	-	N/A
	DEVILLE	TORNILLO ESTABILIZADOR	V8 (4.1) 82-84	SIRK5252	SI	-	-	-	-	-	-	-	-	N/A
	DEVILLE	TORNILLO ESTABILIZADOR	V8 (4.1) 85-87	SIRK5255	SI	-	-	-	-	-	-	-	-	N/A
	DEVILLE	TORNILLO ESTABILIZADOR	V8 (4.1) 85-87	SIRK8511	-	SI	-	-	-	-	-	-	-	N/A
	DEVILLE	VARILLA BARRA	V8 (4.1) 82-84	SIRDS899	SI	-	-	-	-	-	-	-	-	CENTRAL
	DEVILLE	ROTULA	V8 (4.5) 88-90	SIRK5295	SI	-	-	-	-	SI	-	-	-	N/A
	DEVILLE	TERMINAL	V8 (4.5) 88-90	SIREV116	SI	-	-	-	-	-	-	SI	-	N/A

CADILLAC

Block **Modelo – Producto – Motor – Especificaciones**

4	Modelos	Productos	Motor/años	Sku	Del.	Tras.	Der.	Izq.	Sup.	Inf.	Ext.	Int.	Tracc.	Especificaciones
DEVILLE	TERMINAL	TERMINAL	V8 (4.5) 88-90	SIREV116	SI	-	-	-	-	-	-	SI	-	N/A
DEVILLE	TORNILLO ESTABILIZADOR	TORNILLO ESTABILIZADOR	V8 (4.5) 88-90	SIRK5255	SI	-	-	-	-	-	-	-	-	N/A
DEVILLE	TORNILLO ESTABILIZADOR	TORNILLO ESTABILIZADOR	V8 (4.5) 88-90	SIRK8511	-	SI	-	-	-	-	-	-	-	N/A
DEVILLE	BASE DE AMORTIGUADOR	BASE DE AMORTIGUADOR	V8 (4.6) 00-05	SM5219	SI	-	SI	SI	-	-	-	-	-	N/A
DEVILLE	HORQUILLA	HORQUILLA	V8 (4.6) 97-05	SIRS50113	SI	-	-	SI	-	SI	-	-	-	N/A
DEVILLE	HORQUILLA	HORQUILLA	V8 (4.6) 97-05	SIRS50114	SI	-	SI	-	-	SI	-	-	-	N/A
DEVILLE	ROTULA	ROTULA	V8 (4.6) 91-91	SIRK5295	SI	-	-	-	-	SI	-	-	-	N/A
DEVILLE	ROTULA	ROTULA	V8 (4.6) 98-99	SIRK5331	SI	-	-	-	-	SI	-	-	-	N/A
DEVILLE	ROTULA	ROTULA	V8 (4.6) 98-99	SIRK6445	SI	-	-	-	-	SI	-	-	-	N/A
DEVILLE	ROTULA	ROTULA	V8 (4.6) 00-05	SIRK5333	-	-	-	-	-	SI	-	-	-	N/A
DEVILLE	SOPORTE TRANSMISION	SOPORTE TRANSMISION	V8 (4.6) 00-04	SM1219H	SI	-	-	SI	-	-	-	-	-	HIDRAULICO
DEVILLE	SOPORTE TRANSMISION	SOPORTE TRANSMISION	V8 (4.6) 00-05	SM3510H	SI	-	-	SI	-	-	-	-	-	HIDRAULICO
DEVILLE	SOPORTE TRANSMISION	SOPORTE TRANSMISION	V8 (4.6) 94-99	SM1152H	-	-	SI	-	-	-	-	-	-	HIDRAULICO
DEVILLE	TERMINAL	TERMINAL	V8 (4.6) 91-91	SIREV116	SI	-	-	-	-	-	-	SI	-	N/A
DEVILLE	TERMINAL	TERMINAL	V8 (4.6) 95-96	SIRES3238RL	SI	-	-	-	-	-	SI	-	-	N/A
DEVILLE	TERMINAL	TERMINAL	V8 (4.6) 95-99	SIREV195	SI	-	-	-	-	-	-	SI	-	N/A
DEVILLE	TERMINAL	TERMINAL	V8 (4.6) 97-05	SIRES3452	SI	-	-	-	-	-	SI	-	-	N/A
DEVILLE	TERMINAL	TERMINAL	V8 (4.6) 00-05	SIREV260	SI	-	-	-	-	-	-	SI	-	N/A
DEVILLE	TORNILLO ESTABILIZADOR	TORNILLO ESTABILIZADOR	V8 (4.6) 94-05	SIRK8511	-	SI	-	-	-	-	-	-	-	N/A
DEVILLE	HORQUILLA	HORQUILLA	V8 (4.9) 97-97	SIRS50113	SI	-	-	SI	-	SI	-	-	-	N/A
DEVILLE	HORQUILLA	HORQUILLA	V8 (4.9) 97-97	SIRS50114	SI	-	SI	-	-	SI	-	-	-	N/A
DEVILLE	ROTULA	ROTULA	V8 (4.9) 91-93	SIRK5295	SI	-	-	-	-	SI	-	-	-	N/A
DEVILLE	ROTULA	ROTULA	V8 (4.9) 97-97	SIRK5331	SI	-	-	-	-	SI	-	-	-	N/A
DEVILLE	ROTULA	ROTULA	V8 (4.9) 97-97	SIRK6445	SI	-	-	-	-	SI	-	-	-	N/A
DEVILLE	SOPORTE MOTOR	SOPORTE MOTOR	V8 (4.9) 91-93	SM2553	SI	-	SI	-	-	-	-	-	-	SOLIDO
DEVILLE	SOPORTE TRANSMISION	SOPORTE TRANSMISION	V8 (4.9) 91-93	SM2800	SI	-	-	SI	-	-	-	-	-	SOLIDO
DEVILLE	TERMINAL	TERMINAL	V8 (4.9) 91-93	SIREV116	SI	-	-	-	-	-	-	SI	-	N/A
DEVILLE	TERMINAL	TERMINAL	V8 (4.9) 94-96	SIRES3238RL	SI	-	-	-	-	-	SI	-	-	N/A
DEVILLE	TERMINAL	TERMINAL	V8 (4.9) 94-97	SIREV195	SI	-	-	-	-	-	-	SI	-	N/A
DEVILLE	TERMINAL	TERMINAL	V8 (4.9) 97-97	SIRES3452	SI	-	-	-	-	-	SI	-	-	N/A
DEVILLE	TORNILLO ESTABILIZADOR	TORNILLO ESTABILIZADOR	V8 (4.9) 91-93	SIRK5255	SI	-	-	-	-	-	-	-	-	N/A
DEVILLE	TORNILLO ESTABILIZADOR	TORNILLO ESTABILIZADOR	V8 (4.9) 91-97	SIRK8511	-	SI	-	-	-	-	-	-	-	N/A

5	Modelos	Productos	Motor/años	Sku	Del.	Tras.	Der.	Izq.	Sup.	Inf.	Ext.	Int.	Tracc.	Especificaciones
DTS	ROTULA	ROTULA	V8 (4.6) 06-11	SIRK6445	SI	-	-	-	-	SI	-	-	-	N/A
DTS	TERMINAL	TERMINAL	V8 (4.6) 06-11	SIRES3452	SI	-	-	-	-	-	SI	-	-	N/A
DTS	TERMINAL	TERMINAL	V8 (4.6) 06-11	SIREV260	SI	-	-	-	-	-	-	SI	-	N/A
DTS	TORNILLO ESTABILIZADOR	TORNILLO ESTABILIZADOR	V8 (4.6) 06-11	SIRK8511	-	SI	-	-	-	-	-	-	-	N/A

6	Modelos	Productos	Motor/años	Sku	Del.	Tras.	Der.	Izq.	Sup.	Inf.	Ext.	Int.	Tracc.	Especificaciones
ELDORADO	BRAZO AUXILIAR	BRAZO AUXILIAR	V8 (4.1) 82-85	SIRK6251T	SI	-	-	-	-	-	-	-	-	N/A
ELDORADO	BUJE	BUJE	V8 (4.1) 82-85	SIRK6283	SI	-	-	-	SI	-	-	-	-	N/A
ELDORADO	COPLAS	COPLAS	V8 (4.1) 82-85	SIRES2004S	SI	-	-	-	-	-	-	-	-	N/A
ELDORADO	ROTULA	ROTULA	V8 (4.1) 82-85	SIRK5208	SI	-	-	-	SI	-	-	-	-	N/A
ELDORADO	TERMINAL	TERMINAL	V8 (4.1) 82-85	SIRES2072RLT	SI	-	-	-	-	-	-	SI	-	N/A

CADILLAC

Block													Modelo - Producto - Motor - Especificaciones	
6	Modelos	Productos	Motor/años	Sku	Del.	Tras.	Der.	Izg.	Sup.	Inf.	Ext.	Int.	Tracc.	Especificaciones
ELDORADO	TERMINAL		V8 (4.1) 86-87	SIREV116	SI	-	-	-	-	-	-	SI	-	N/A
ELDORADO	TORNILLO ESTABILIZADOR		V8 (4.1) 82-87	SIRK5255	SI	-	-	-	-	-	-	-	-	N/A
ELDORADO	SOPORTE MOTOR		V8 (4.5) 88-90	SM6633H	SI	-	SI	-	-	-	-	-	-	SOLIDO
ELDORADO	TERMINAL		V8 (4.5) 88-90	SIREV116	SI	-	-	-	-	-	-	SI	-	N/A
ELDORADO	TORNILLO ESTABILIZADOR		V8 (4.5) 88-89	SIRK5255	SI	-	-	-	-	-	-	-	-	N/A
ELDORADO	ROTULA		V8 (4.6) 97-02	SIRK5331	SI	-	-	-	-	SI	-	-	-	N/A
ELDORADO	SOPORTE TRANSMISION		V8 (4.6) 93-02	SM1152H	-	-	SI	-	-	-	-	-	-	HIDRAULICO
ELDORADO	TERMINAL		V8 (4.6) 92-02	SIREV195	SI	-	-	-	-	-	-	SI	-	N/A
ELDORADO	TERMINAL		V8 (4.6) 92-96	SIRES3238RL	SI	-	-	-	-	-	SI	-	-	N/A
ELDORADO	TERMINAL		V8 (4.6) 97-02	SIRES3452	SI	-	-	-	-	-	SI	-	-	N/A
ELDORADO	SOPORTE MOTOR		V8 (4.9) 91-91	SM6633H	SI	-	SI	-	-	-	-	-	-	SOLIDO
ELDORADO	TERMINAL		V8 (4.9) 91-91	SIREV116	SI	-	-	-	-	-	-	SI	-	N/A
ELDORADO	TERMINAL		V8 (4.9) 92-93	SIRES3238RL	SI	-	-	-	-	-	SI	-	-	N/A
ELDORADO	TERMINAL		V8 (4.9) 92-93	SIREV195	SI	-	-	-	-	-	-	SI	-	N/A

7	Modelos	Productos	Motor/años	Sku	Del.	Tras.	Der.	Izg.	Sup.	Inf.	Ext.	Int.	Tracc.	Especificaciones
ESCALADE	SOPORTE BRAZO AUXILIAR		V8 (5.3) 99-99	SIRK6532	-	-	-	-	-	-	-	-	-	N/A
ESCALADE	BRAZO AUXILIAR		V8 (5.3) 02-06	SIRK6534	-	-	-	-	-	-	-	-	-	N/A
ESCALADE	BRAZO PITMAN		V8 (5.3) 02-06	SIRK6654	SI	-	-	-	-	-	-	-	-	N/A
ESCALADE	BRAZO PITMAN		V8 (5.3) 03-06	SIRK6536	-	-	-	-	-	-	-	-	-	N/A
ESCALADE	BUJE		V8 (5.3) 02-06	SIRK6437	SI	-	-	-	-	-	-	-	-	N/A
ESCALADE	GOMA		V8 (5.3) 02-06	SIR93424116	-	-	-	-	-	-	-	-	-	PARA BARRA ESTABILIZADORA
ESCALADE	GOMA		V8 (5.3) 03-06	SIRK6439	-	-	-	-	-	-	-	-	-	VARILLA ESTABILIZADORA
ESCALADE	HORQUILLA		V8 (5.3) 03-06	SIR12475485	-	-	SI	SI	SI	-	-	-	-	N/A
ESCALADE	HORQUILLA		V8 (5.3) 03-06	SIRS20268	-	-	SI	SI	SI	-	-	-	-	N/A
ESCALADE	HORQUILLA		V8 (5.3) 07-07	SIR1503015	SI	-	-	SI	SI	-	-	-	-	N/A
ESCALADE	HORQUILLA		V8 (5.3) 07-07	SIR1503034	SI	-	SI	-	-	SI	-	-	-	N/A
ESCALADE	HORQUILLA		V8 (5.3) 07-07	SIR1503035	SI	-	-	SI	-	SI	-	-	-	N/A
ESCALADE	ROTULA		V8 (5.3) 02-06	SIRK6540	SI	-	-	-	SI	-	-	-	-	N/A
ESCALADE	ROTULA		V8 (5.3) 02-06	SIRK6541	SI	-	-	-	-	SI	-	-	-	N/A
ESCALADE	SOPORTE BRAZO AUXILIAR		V8 (5.3) 99-99	SIRK6532	-	-	-	-	-	-	-	-	-	N/A
ESCALADE	SOPORTE MOTOR		V8 (5.3) 02-05	SM1019	SI	-	SI	SI	-	-	-	-	-	SOLIDO
ESCALADE	SOPORTE TRANSMISION		V8 (5.3) 02-05	SM2638	-	SI	-	-	-	-	-	-	-	SOLIDO
ESCALADE	TERMINAL		V8 (5.3) 02-06	SIRES3488	SI	-	-	-	-	-	-	SI	-	N/A
ESCALADE	TERMINAL		V8 (5.3) 02-06	SIRES3493T	SI	-	-	-	-	-	-	SI	-	N/A
ESCALADE	TORNILLO ESTABILIZADOR		V8 (5.3) 01-06	SIR2103008	SI	-	-	-	-	-	-	-	4WD	N/A
ESCALADE	TORNILLO ESTABILIZADOR		V8 (5.3) 02-05	SIR2103045	SI	-	-	-	-	-	-	-	-	N/A
ESCALADE	TORNILLO ESTABILIZADOR		V8 (5.3) 03-06	SIRK6700	-	SI	-	-	-	-	-	-	-	N/A
ESCALADE	SOPORTE BRAZO AUXILIAR		V8 (5.7) 99-00	SIRK6532	-	-	-	-	-	-	-	-	-	N/A
ESCALADE	BRAZO AUXILIAR		V8 (5.7) 99-00	SIRK6447	SI	-	-	-	-	-	-	-	-	N/A
ESCALADE	BRAZO AUXILIAR		V8 (5.7) 02-02	SIRK6534	-	-	-	-	-	-	-	-	-	N/A
ESCALADE	BRAZO PITMAN		V8 (5.7) 99-00	SIRK6335	SI	-	-	-	-	-	-	-	-	N/A
ESCALADE	BRAZO PITMAN		V8 (5.7) 02-02	SIRK6654	SI	-	-	-	-	-	-	-	-	N/A
ESCALADE	BUJE		V8 (5.7) 99-00	SIRK6395	SI	-	-	-	SI	-	-	-	-	N/A
ESCALADE	BUJE		V8 (5.7) 02-02	SIRK6437	SI	-	-	-	-	-	-	-	-	N/A

CADILLAC

Block **Modelo - Producto - Motor - Especificaciones**

7	Modelos	Productos	Motor/años	SKU	Del.	Tras.	Der.	Izq.	Sup.	Inf.	Ext.	Int.	Tracc.	Especificaciones
ESCALADE		COPLAS	V8 (5.7) 99-00	SIRES2004S	SI	-	-	-	-	-	-	-	-	N/A
ESCALADE		HORQUILLA	V8 (5.7) 00-00	SIR12475485	-	-	SI	SI	SI	-	-	-	-	N/A
ESCALADE		ROTULA	V8 (5.7) 99-00	SIRK6292	SI	-	-	-	SI	-	-	-	-	N/A
ESCALADE		ROTULA	V8 (5.7) 99-00	SIRK6477	SI	-	-	-	-	SI	-	-	-	N/A
ESCALADE		ROTULA	V8 (5.7) 02-02	SIRK6541	SI	-	-	-	-	SI	-	-	-	N/A
ESCALADE		SOPORTE BRAZO AUXILIAR	V8 (5.7) 99-00	SIRK6532	-	-	-	-	-	-	-	-	-	N/A
ESCALADE		SOPORTE MOTOR	V8 (5.7) 99-00	SM2637	SI	-	SI	SI	-	-	-	-	-	SOLIDO
ESCALADE		SOPORTE TRANSMISION	V8 (5.7) 00-00	SM1911	-	-	-	-	-	-	-	-	RWD	ESTANDAR, SOLIDO
ESCALADE		SOPORTE TRANSMISION	V8 (5.7) 99-00	SM2638	-	SI	-	-	-	-	-	-	-	SOLIDO
ESCALADE		TERMINAL	V8 (5.7) 99-00	SIRES2836RL	SI	-	-	-	-	-	SI	-	-	N/A
ESCALADE		TERMINAL	V8 (5.7) 99-00	SIRES2838RL	-	-	-	-	-	-	SI	-	-	N/A
ESCALADE		TERMINAL	V8 (5.7) 02-02	SIRES3488	SI	-	-	-	-	-	-	SI	-	N/A
ESCALADE		BRAZO AUXILIAR	V8 (6.0) 02-06	SIRK6534	-	-	-	-	-	-	-	-	-	N/A
ESCALADE		BRAZO PITMAN	V8 (6.0) 02-06	SIRK6536	-	-	-	-	-	-	-	-	-	N/A
ESCALADE		BRAZO PITMAN	V8 (6.0) 02-06	SIRK6654	SI	-	-	-	-	-	-	-	-	N/A
ESCALADE		BUJE	V8 (6.0) 02-06	SIRK6437	SI	-	-	-	-	-	-	-	-	N/A
ESCALADE		GOMA	V8 (6.0) 02-06	SIR93424116	-	-	-	-	-	-	-	-	-	PARA BARRA ESTABILIZADORA
ESCALADE		GOMA	V8 (6.0) 02-06	SIRK6439	-	-	-	-	-	-	-	-	-	VARILLA ESTABILIZADORA
ESCALADE		HORQUILLA	V8 (6.0) 01-06	SIR12475485	-	-	SI	SI	SI	-	-	-	-	N/A
ESCALADE		HORQUILLA	V8 (6.0) 02-06	SIRS20268	-	-	SI	SI	SI	-	-	-	-	N/A
ESCALADE		HORQUILLA	V8 (6.0) 10-14	SIR1503014	-	-	SI	-	SI	-	-	-	-	N/A
ESCALADE		HORQUILLA	V8 (6.0) 10-14	SIR1503015	SI	-	-	SI	SI	-	-	-	-	N/A
ESCALADE		HORQUILLA	V8 (6.0) 10-14	SIR1503034	SI	-	SI	-	-	SI	-	-	-	N/A
ESCALADE		HORQUILLA	V8 (6.0) 10-14	SIR1503035	SI	-	-	SI	-	SI	-	-	-	N/A
ESCALADE		HORQUILLA	V8 (6.0) 10-14	SIRK80670	SI	-	SI	-	SI	-	-	-	-	N/A
ESCALADE		ROTULA	V8 (6.0) 02-06	SIRK6540	SI	-	-	-	SI	-	-	-	-	N/A
ESCALADE		ROTULA	V8 (6.0) 02-06	SIRK6541	SI	-	-	-	-	SI	-	-	-	N/A
ESCALADE		ROTULA	V8 (6.0) 10-14	SIR1003018	-	-	-	-	-	SI	-	-	-	N/A
ESCALADE		SOPORTE MOTOR	V8 (6.0) 02-06	SM1019	SI	-	SI	SI	-	-	-	-	-	SOLIDO
ESCALADE		SOPORTE MOTOR	V8 (6.0) 09-13	SM3443H	SI	-	SI	SI	-	-	-	-	-	HIDRAULICO
ESCALADE		SOPORTE TRANSMISION	V8 (6.0) 02-13	SM2638	-	SI	-	-	-	-	-	-	-	SOLIDO
ESCALADE		TERMINAL	V8 (6.0) 02-06	SIRES3488	SI	-	-	-	-	-	-	SI	-	N/A
ESCALADE		TERMINAL	V8 (6.0) 02-06	SIRES3493T	SI	-	-	-	-	-	SI	-	-	N/A
ESCALADE		TERMINAL	V8 (6.0) 09-13	SIR1103026	-	-	-	-	-	-	SI	-	-	N/A
ESCALADE		TERMINAL	V8 (6.0) 10-14	SIR1303021	SI	-	SI	SI	-	-	-	SI	-	N/A
ESCALADE		TORNILLO ESTABILIZADOR	V8 (6.0) 01-06	SIR2103008	SI	-	-	-	-	-	-	-	4WD	N/A
ESCALADE		TORNILLO ESTABILIZADOR	V8 (6.0) 02-14	SIRK6700	-	SI	-	-	-	-	-	-	-	N/A
ESCALADE		TORNILLO ESTABILIZADOR	V8 (6.0) 09-13	SIR2103038	SI	-	-	-	-	-	-	-	-	N/A
ESCALADE		GOMA VARILLA	V8 (6.2) 14-18	SIR1403048	-	-	-	-	-	-	-	-	-	N/A
ESCALADE		HORQUILLA	V8 (6.2) 07-14	SIRK80670	SI	-	SI	-	SI	-	-	-	-	N/A
ESCALADE		HORQUILLA	V8 (6.2) 07-16	SIR1503014	-	-	SI	-	SI	-	-	-	-	N/A
ESCALADE		HORQUILLA	V8 (6.2) 07-17	SIR1503015	SI	-	-	SI	SI	-	-	-	-	N/A
ESCALADE		HORQUILLA	V8 (6.2) 07-17	SIR1503034	SI	-	SI	-	-	SI	-	-	-	N/A
ESCALADE		HORQUILLA	V8 (6.2) 07-17	SIR1503035	SI	-	-	SI	-	SI	-	-	-	N/A
ESCALADE		ROTULA	V8 (6.2) 07-18	SIR1003018	-	-	-	-	-	SI	-	-	-	N/A

CADILLAC

Block		Modelo - Producto - Motor - Especificaciones												
7	Modelos	Productos	Motor/años	SKU	Del.	Tras.	Der.	Izq.	Sup.	Inf.	Ext.	Int.	Tracc.	Especificaciones
	ESCALADE	SOPORTE MOTOR	V8 (6.2) 07-13	SM3443H	SI	-	SI	SI	-	-	-	-	-	HIDRAULICO
	ESCALADE	SOPORTE MOTOR	V8 (6.2) 14-19	SM4629H	SI	-	SI	-	-	-	-	-	-	HIDRAULICO
	ESCALADE	SOPORTE TRANSMISION	V8 (6.2) 07-18	SM2638	-	SI	-	-	-	-	-	-	-	SOLIDO
	ESCALADE	SOPORTE TRANSMISION	V8 (6.2) 15-19	SM7767	-	-	-	-	-	-	-	-	-	BIRLOS M 12
	ESCALADE	TERMINAL	V8 (6.2) 07-14	SIR1103026	-	-	-	-	-	-	SI	-	-	N/A
	ESCALADE	TERMINAL	V8 (6.2) 07-14	SIR1303021	SI	-	SI	SI	-	-	-	SI	-	N/A
	ESCALADE	TERMINAL	V8 (6.2) 15-20	SIR1103038	-	-	SI	SI	-	-	SI	-	-	1 PIEZA
	ESCALADE	TORNILLO ESTABILIZADOR	V8 (6.2) 07-14	SIR2103038	SI	-	-	-	-	-	-	-	-	N/A
	ESCALADE	TORNILLO ESTABILIZADOR	V8 (6.2) 07-15	SIRK6700	-	SI	-	-	-	-	-	-	-	N/A

8	Modelos	Productos	Motor/años	SKU	Del.	Tras.	Der.	Izq.	Sup.	Inf.	Ext.	Int.	Tracc.	Especificaciones
	FLEETWOOD	BRAZO AUXILIAR	V8 (4.1) 82-88	SIRK6187T	SI	-	-	-	-	-	-	-	-	N/A
	FLEETWOOD	BUJE	V8 (4.1) 87-88	SIRK6198	SI	-	-	-	SI	-	-	-	-	N/A
	FLEETWOOD	COPLES	V8 (4.1) 82-88	SIRES2004S	SI	-	-	-	-	-	-	-	-	N/A
	FLEETWOOD	ROTULA	V8 (4.1) 82-88	SIRK5208	SI	-	-	-	SI	-	-	-	-	N/A
	FLEETWOOD	ROTULA	V8 (4.1) 82-88	SIRK6145T	SI	-	-	-	-	SI	-	-	-	N/A
	FLEETWOOD	ROTULA	V8 (4.1) 85-88	SIRK5295	SI	-	-	-	-	SI	-	-	-	N/A
	FLEETWOOD	ROTULA	V8 (4.1) 85-88	SIRK6141	SI	-	-	-	-	SI	-	-	-	N/A
	FLEETWOOD	SOPORTE TRANSMISION	V8 (4.1) 85-87	SM2537	SI	-	-	SI	-	-	-	-	-	SOLIDO
	FLEETWOOD	SOPORTE TRANSMISION	V8 (4.1) 85-87	SM2800	SI	-	-	SI	-	-	-	-	-	SOLIDO
	FLEETWOOD	TERMINAL	V8 (4.1) 82-88	SIRES2019RLT	SI	-	-	-	-	-	SI	-	-	N/A
	FLEETWOOD	TERMINAL	V8 (4.1) 82-88	SIRES2020RLT	SI	-	-	-	-	-	-	SI	-	N/A
	FLEETWOOD	TERMINAL	V8 (4.1) 85-88	SIREV116	SI	-	-	-	-	-	-	SI	-	N/A
	FLEETWOOD	TORNILLO ESTABILIZADOR	V8 (4.1) 82-88	SIRK5252	SI	-	-	-	-	-	-	-	-	N/A
	FLEETWOOD	VARILLA BARRA	V8 (4.1) 82-84	SIRDS899	SI	-	-	-	-	-	-	-	-	CENTRAL
	FLEETWOOD	BRAZO AUXILIAR	V8 (4.5) 89-91	SIRK6187T	SI	-	-	-	-	-	-	-	-	N/A
	FLEETWOOD	BUJE	V8 (4.5) 89-89	SIRK6198	SI	-	-	-	SI	-	-	-	-	N/A
	FLEETWOOD	COPLES	V8 (4.5) 89-91	SIRES2004S	SI	-	-	-	-	-	-	-	-	N/A
	FLEETWOOD	ROTULA	V8 (4.5) 89-91	SIRK5208	SI	-	-	-	SI	-	-	-	-	N/A
	FLEETWOOD	ROTULA	V8 (4.5) 89-91	SIRK5295	SI	-	-	-	-	SI	-	-	-	N/A
	FLEETWOOD	ROTULA	V8 (4.5) 89-91	SIRK6141	SI	-	-	-	-	SI	-	-	-	N/A
	FLEETWOOD	ROTULA	V8 (4.5) 89-91	SIRK6145T	SI	-	-	-	-	SI	-	-	-	N/A
	FLEETWOOD	SOPORTE TRANSMISION	V8 (4.5) 88-90	SM2537	SI	-	-	SI	-	-	-	-	-	SOLIDO
	FLEETWOOD	SOPORTE TRANSMISION	V8 (4.5) 88-90	SM2800	SI	-	-	SI	-	-	-	-	-	SOLIDO
	FLEETWOOD	TERMINAL	V8 (4.5) 89-91	SIRES2019RLT	SI	-	-	-	-	-	SI	-	-	N/A
	FLEETWOOD	TERMINAL	V8 (4.5) 89-91	SIRES2020RLT	SI	-	-	-	-	-	-	SI	-	N/A
	FLEETWOOD	TERMINAL	V8 (4.5) 89-91	SIREV116	SI	-	-	-	-	-	-	SI	-	N/A
	FLEETWOOD	TORNILLO ESTABILIZADOR	V8 (4.5) 89-91	SIRK5252	SI	-	-	-	-	-	-	-	-	N/A
	FLEETWOOD	BRAZO AUXILIAR	V8 (4.9) 92-93	SIRK6187T	SI	-	-	-	-	-	-	-	-	N/A
	FLEETWOOD	COPLES	V8 (4.9) 92-93	SIRES2004S	SI	-	-	-	-	-	-	-	-	N/A
	FLEETWOOD	ROTULA	V8 (4.9) 92-92	SIRK5295	SI	-	-	-	-	SI	-	-	-	N/A
	FLEETWOOD	ROTULA	V8 (4.9) 92-93	SIRK5208	SI	-	-	-	SI	-	-	-	-	N/A
	FLEETWOOD	ROTULA	V8 (4.9) 92-93	SIRK6141	SI	-	-	-	-	SI	-	-	-	N/A
	FLEETWOOD	ROTULA	V8 (4.9) 92-93	SIRK6145T	SI	-	-	-	-	SI	-	-	-	N/A
	FLEETWOOD	SOPORTE TRANSMISION	V8 (4.9) 91-92	SM2800	SI	-	-	SI	-	-	-	-	-	SOLIDO

CADILLAC

Block **Modelo – Producto – Motor – Especificaciones**

8	Modelos	Productos	Motor/años	Sku	Del.	Tras.	Der.	Izq.	Sup.	Inf.	Ext.	Int.	Tracc.	Especificaciones
FLEETWOOD	TERMINAL	TERMINAL	V8 (4.9) 92-92	SIREV116	SI	-	-	-	-	-	-	SI	-	N/A
FLEETWOOD	TERMINAL	TERMINAL	V8 (4.9) 92-93	SIRES2019RLT	SI	-	-	-	-	-	SI	-	-	N/A
FLEETWOOD	TERMINAL	TERMINAL	V8 (4.9) 92-93	SIRES2020RLT	SI	-	-	-	-	-	-	SI	-	N/A
FLEETWOOD	TORNILLO ESTABILIZADOR	TORNILLO ESTABILIZADOR	V8 (4.9) 92-93	SIRK5252	SI	-	-	-	-	-	-	-	-	N/A
FLEETWOOD	BRAZO AUXILIAR	BRAZO AUXILIAR	V8 (5.0) 86-93	SIRK6187T	SI	-	-	-	-	-	-	-	-	N/A
FLEETWOOD	BUJE	BUJE	V8 (5.0) 86-89	SIRK6198	SI	-	-	-	SI	-	-	-	-	N/A
FLEETWOOD	COPLAS	COPLAS	V8 (5.0) 86-93	SIRES2004S	SI	-	-	-	-	-	-	-	-	N/A
FLEETWOOD	ROTULA	ROTULA	V8 (5.0) 86-92	SIRK5295	SI	-	-	-	-	SI	-	-	-	N/A
FLEETWOOD	ROTULA	ROTULA	V8 (5.0) 86-93	SIRK5208	SI	-	-	-	SI	-	-	-	-	N/A
FLEETWOOD	ROTULA	ROTULA	V8 (5.0) 86-93	SIRK6141	SI	-	-	-	-	SI	-	-	-	N/A
FLEETWOOD	ROTULA	ROTULA	V8 (5.0) 86-93	SIRK6145T	SI	-	-	-	-	SI	-	-	-	N/A
FLEETWOOD	SOPORTE TRANSMISION	SOPORTE TRANSMISION	V8 (5.0) 86-86	SM2672	-	-	-	-	-	-	-	-	-	AUTOMATICA, SOLIDO
FLEETWOOD	TERMINAL	TERMINAL	V8 (5.0) 86-92	SIREV116	SI	-	-	-	-	-	-	SI	-	N/A
FLEETWOOD	TERMINAL	TERMINAL	V8 (5.0) 86-93	SIRES2019RLT	SI	-	-	-	-	-	SI	-	-	N/A
FLEETWOOD	TERMINAL	TERMINAL	V8 (5.0) 86-93	SIRES2020RLT	SI	-	-	-	-	-	-	SI	-	N/A
FLEETWOOD	TORNILLO ESTABILIZADOR	TORNILLO ESTABILIZADOR	V8 (5.0) 86-93	SIRK5252	SI	-	-	-	-	-	-	-	-	N/A
FLEETWOOD	BRAZO AUXILIAR	BRAZO AUXILIAR	V8 (5.7) 90-96	SIRK6187T	SI	-	-	-	-	-	-	-	-	N/A
FLEETWOOD	BUJE	BUJE	V8 (5.7) 90-90	SIRK6198	SI	-	-	-	SI	-	-	-	-	N/A
FLEETWOOD	COPLAS	COPLAS	V8 (5.7) 90-96	SIRES2004S	SI	-	-	-	-	-	-	-	-	N/A
FLEETWOOD	ROTULA	ROTULA	V8 (5.7) 90-92	SIRK5295	SI	-	-	-	-	SI	-	-	-	N/A
FLEETWOOD	ROTULA	ROTULA	V8 (5.7) 90-96	SIRK5208	SI	-	-	-	SI	-	-	-	-	N/A
FLEETWOOD	ROTULA	ROTULA	V8 (5.7) 90-96	SIRK6141	SI	-	-	-	-	SI	-	-	-	N/A
FLEETWOOD	ROTULA	ROTULA	V8 (5.7) 90-96	SIRK6145T	SI	-	-	-	-	SI	-	-	-	N/A
FLEETWOOD	SOPORTE TRANSMISION	SOPORTE TRANSMISION	V8 (5.7) 93-96	SM2672	-	-	-	-	-	-	-	-	-	AUTOMATICA, SOLIDO
FLEETWOOD	TERMINAL	TERMINAL	V8 (5.7) 90-92	SIREV116	SI	-	-	-	-	-	-	SI	-	N/A
FLEETWOOD	TERMINAL	TERMINAL	V8 (5.7) 90-96	SIRES2019RLT	SI	-	-	-	-	-	SI	-	-	N/A
FLEETWOOD	TERMINAL	TERMINAL	V8 (5.7) 90-96	SIRES2020RLT	SI	-	-	-	-	-	-	SI	-	N/A
FLEETWOOD	TORNILLO ESTABILIZADOR	TORNILLO ESTABILIZADOR	V8 (5.7) 90-96	SIRK5252	SI	-	-	-	-	-	-	-	-	N/A

9	Modelos	Productos	Motor/años	Sku	Del.	Tras.	Der.	Izq.	Sup.	Inf.	Ext.	Int.	Tracc.	Especificaciones
SEVILLE	BRAZO AUXILIAR	BRAZO AUXILIAR	V8 (4.1) 82-85	SIRK6251T	SI	-	-	-	-	-	-	-	-	N/A
SEVILLE	BUJE	BUJE	V8 (4.1) 82-85	SIRK6283	SI	-	-	-	SI	-	-	-	-	N/A
SEVILLE	COPLAS	COPLAS	V8 (4.1) 82-85	SIRES2004S	SI	-	-	-	-	-	-	-	-	N/A
SEVILLE	ROTULA	ROTULA	V8 (4.1) 82-85	SIRK5208	SI	-	-	-	SI	-	-	-	-	N/A
SEVILLE	TERMINAL	TERMINAL	V8 (4.1) 82-85	SIRES2072RLT	SI	-	-	-	-	-	-	SI	-	N/A
SEVILLE	TERMINAL	TERMINAL	V8 (4.1) 86-87	SIREV116	SI	-	-	-	-	-	-	SI	-	N/A
SEVILLE	TORNILLO ESTABILIZADOR	TORNILLO ESTABILIZADOR	V8 (4.1) 82-87	SIRK5255	SI	-	-	-	-	-	-	-	-	N/A
SEVILLE	TORNILLO ESTABILIZADOR	TORNILLO ESTABILIZADOR	V8 (4.1) 86-87	SIRK8511	-	SI	-	-	-	-	-	-	-	N/A
SEVILLE	SOPORTE MOTOR	SOPORTE MOTOR	V8 (4.5) 88-90	SM6633H	SI	-	SI	-	-	-	-	-	-	SOLIDO
SEVILLE	TERMINAL	TERMINAL	V8 (4.5) 88-90	SIREV116	SI	-	-	-	-	-	-	SI	-	N/A
SEVILLE	TORNILLO ESTABILIZADOR	TORNILLO ESTABILIZADOR	V8 (4.5) 88-90	SIRK5255	SI	-	-	-	-	-	-	-	-	N/A
SEVILLE	TORNILLO ESTABILIZADOR	TORNILLO ESTABILIZADOR	V8 (4.5) 88-90	SIRK8511	-	SI	-	-	-	-	-	-	-	N/A
SEVILLE	BASE DE AMORTIGUADOR	BASE DE AMORTIGUADOR	V8 (4.6) 98-04	SM5219	SI	-	SI	SI	-	-	-	-	-	N/A
SEVILLE	HORQUILLA	HORQUILLA	V8 (4.6) 98-04	SIRS50113	SI	-	-	SI	-	SI	-	-	-	N/A
SEVILLE	HORQUILLA	HORQUILLA	V8 (4.6) 98-04	SIRS50114	SI	-	SI	-	-	SI	-	-	-	N/A

CADILLAC

Block				Modelo - Producto - Motor - Especificaciones										
9	Modelos	Productos	Motor/años	Sku	Del.	Tras.	Der.	Izg.	Sup.	Inf.	Ext.	Int.	Tracc.	Especificaciones
	SEVILLE	ROTULA	V8 (4.6) 97-04	SIRK5333	-	-	-	-	-	SI	-	-	-	N/A
	SEVILLE	SOPORTE TRANSMISION	V8 (4.6) 93-97	SM1152H	-	-	SI	-	-	-	-	-	-	HIDRAULICO
	SEVILLE	TERMINAL	V8 (4.6) 92-96	SIRES3238RL	SI	-	-	-	-	-	SI	-	-	N/A
	SEVILLE	TERMINAL	V8 (4.6) 92-97	SIREV195	SI	-	-	-	-	-	-	SI	-	N/A
	SEVILLE	TERMINAL	V8 (4.6) 97-04	SIRES3452	SI	-	-	-	-	-	SI	-	-	N/A
	SEVILLE	TERMINAL	V8 (4.6) 98-04	SIREV260	SI	-	-	-	-	-	-	SI	-	N/A
	SEVILLE	TORNILLO ESTABILIZADOR	V8 (4.6) 93-04	SIRK8511	-	SI	-	-	-	-	-	-	-	N/A
	SEVILLE	TORNILLO ESTABILIZADOR	V8 (4.6) 94-04	SIRK5255	SI	-	-	-	-	-	-	-	-	N/A
	SEVILLE	SOPORTE MOTOR	V8 (4.9) 91-91	SM6633H	SI	-	SI	-	-	-	-	-	-	SOLIDO
	SEVILLE	TERMINAL	V8 (4.9) 91-91	SIREV116	SI	-	-	-	-	-	-	SI	-	N/A
	SEVILLE	TERMINAL	V8 (4.9) 92-93	SIRES3238RL	SI	-	-	-	-	-	SI	-	-	N/A
	SEVILLE	TERMINAL	V8 (4.9) 92-93	SIREV195	SI	-	-	-	-	-	-	SI	-	N/A
	SEVILLE	TORNILLO ESTABILIZADOR	V8 (4.9) 91-93	SIRK5255	SI	-	-	-	-	-	-	-	-	N/A
	SEVILLE	TORNILLO ESTABILIZADOR	V8 (4.9) 91-93	SIRK8511	-	SI	-	-	-	-	-	-	-	N/A

10	Modelos	Productos	Motor/años	Sku	Del.	Tras.	Der.	Izg.	Sup.	Inf.	Ext.	Int.	Tracc.	Especificaciones
	SRX	TERMINAL	V6 (2.8) 11-13	SIR1103018	SI	-	SI	SI	-	-	SI	-	-	N/A
	SRX	SOPORTE MOTOR	V6 (3.0) 10-11	SM4256	SI	-	-	-	-	SI	-	-	-	SOLIDO
	SRX	SOPORTE MOTOR	V6 (3.0) 10-11	SM4432	-	SI	-	-	-	-	-	-	-	SOLIDO
	SRX	SOPORTE MOTOR	V6 (3.0) 10-12	SM3483R	-	SI	-	-	-	-	-	-	-	SOLIDO, REPUESTO 4432/ 3483
	SRX	SOPORTE TRANSMISION	V6 (3.0) 10-12	SM4257H	-	-	-	-	-	-	-	-	-	HIDRAULICO
	SRX	TERMINAL	V6 (3.0) 11-13	SIR1103018	SI	-	SI	SI	-	-	SI	-	-	N/A
	SRX	SOPORTE MOTOR	V6 (3.6) 10-16	SM4432	-	SI	-	-	-	-	-	-	-	SOLIDO
	SRX	SOPORTE MOTOR	V6 (3.6) 10-16	SM3483R	-	SI	-	-	-	-	-	-	-	SOLIDO, REPUESTO 4432/ 3483
	SRX	SOPORTE MOTOR	V6 (3.6) 12-16	SM4256	SI	-	-	-	-	SI	-	-	-	SOLIDO
	SRX	SOPORTE TRANSMISION	V6 (3.6) 10-16	SM4257H	-	-	-	-	-	-	-	-	-	HIDRAULICO
	SRX	TERMINAL	V6 (3.6) 10-14	SIR1103018	SI	-	SI	SI	-	-	SI	-	-	N/A

11	Modelos	Productos	Motor/años	Sku	Del.	Tras.	Der.	Izg.	Sup.	Inf.	Ext.	Int.	Tracc.	Especificaciones
	XT5	SOPORTE TRANSMISION	V6 (3.6) 20-20	SM3360H	-	-	-	SI	-	-	-	-	4WD	HIDRAULICO

12	Modelos	Productos	Motor/años	Sku	Del.	Tras.	Der.	Izg.	Sup.	Inf.	Ext.	Int.	Tracc.	Especificaciones
	XT6	SOPORTE TRANSMISION	V6 (3.6) 20-21	SM3360H	-	-	-	SI	-	-	-	-	4WD	HIDRAULICO


13	Modelos	Productos	Motor/años	Sku	Del.	Tras.	Der.	Izg.	Sup.	Inf.	Ext.	Int.	Tracc.	Especificaciones
	XTS	SOPORTE MOTOR	V6 (3.6) 13-18	SM3483R	-	SI	-	-	-	-	-	-	-	SOLIDO, REPUESTO 4432/ 3483
	XTS	SOPORTE MOTOR	V6 (3.6) 13-19	SM4432	-	SI	-	-	-	-	-	-	-	SOLIDO
	XTS	SOPORTE MOTOR	V6 (3.6) 14-19	SM4256	SI	-	-	-	-	SI	-	-	-	SOLIDO
	XTS	SOPORTE TRANSMISION	V6 (3.6) 13-18	SM4257H	-	-	-	-	-	-	-	-	-	HIDRAULICO

spq.com.mx/BLOG



SPQ LA MARCA #1 EN VENTAS

SPQ es líder en piezas de repuesto para motores a gasolina y diésel, ofreciendo productos con las innovaciones más actuales en sus acabados para lograr el mejor rendimiento en cada pieza.



SERVICIO EXPRESS

SUC. LEÓN Y GUADALAJARA



REFACCIONARIAS PRASA

477 267 3200

477 267 3202

CHEVROLET

Block Modelo - Producto - Motor - Especificaciones

1	Modelos	Productos	Motor/años	Sku	Del.	Tras.	Der.	Izq.	Sup.	Inf.	Ext.	Int.	Tracc.	Especificaciones
	400SS PICKUP	SOPORTE MOTOR	V8 (5.7) 92-98	SM2637	SI	-	SI	SI	-	-	-	-	-	SOLIDO
	400SS PICKUP	SOPORTE TRANSMISI	V8 (5.7) 92-98	SM2638	-	SI	-	-	-	-	-	-	-	SOLIDO

2	Modelos	Productos	Motor/años	Sku	Del.	Tras.	Der.	Izq.	Sup.	Inf.	Ext.	Int.	Tracc.	Especificaciones
	ASTRA	BASE DE AMORTIGUADOR	L4 (1.4) 01-09	SM5258	SI	-	-	-	-	-	-	-	-	SIN BALERO
	ASTRA	HORQUILLA	L4 (1.4) 01-08	SIR5352017-R	-	-	SI	-	-	SI	-	-	-	N/A
	ASTRA	RULA	L4 (1.4) 01-08	SIR352800	SI	-	SI	SI	-	SI	-	-	-	N/A
	ASTRA	TERMINAL	L4 (1.4) 01-05	SIR1603213	-	-	-	-	-	-	-	SI	-	N/A
	ASTRA	TERMINAL	L4 (1.4) 01-07	SIR1603214	SI	-	SI	SI	-	-	SI	-	-	N/A
	ASTRA	TORNILLO ESTABILIZADOR	L4 (1.4) 01-07	SIR2103002	SI	-	-	-	-	-	-	-	-	N/A
	ASTRA	BASE DE AMORTIGUADOR	L4 (1.6) 01-08	SM5258	SI	-	-	-	-	-	-	-	-	SIN BALERO
	ASTRA	HORQUILLA	L4 (1.6) 01-09	SIR5352017-R	-	-	SI	-	-	SI	-	-	-	N/A
	ASTRA	RULA	L4 (1.6) 01-08	SIR352800	SI	-	SI	SI	-	SI	-	-	-	N/A
	ASTRA	TERMINAL	L4 (1.6) 00-07	SIR1603214	SI	-	SI	SI	-	-	SI	-	-	N/A
	ASTRA	TERMINAL	L4 (1.6) 01-05	SIR1603213	-	-	-	-	-	-	-	SI	-	N/A
	ASTRA	TORNILLO ESTABILIZADOR	L4 (1.6) 01-07	SIR2103002	SI	-	-	-	-	-	-	-	-	N/A
	ASTRA	BASE DE AMORTIGUADOR	L4 (1.8) 01-09	SM5258	SI	-	-	-	-	-	-	-	-	SIN BALERO
	ASTRA	HORQUILLA	L4 (1.8) 00-09	SIR5352017-R	-	-	SI	-	-	SI	-	-	-	N/A
	ASTRA	RULA	L4 (1.8) 01-08	SIR352800	SI	-	SI	SI	-	SI	-	-	-	N/A
	ASTRA	SOPORTE MOTOR	L4 (1.8) 00-08	SM1199	SI	-	SI	-	-	-	-	-	-	SOLIDO
	ASTRA	SOPORTE MOTOR	L4 (1.8) 00-09	SM1214	SI	-	-	-	-	-	-	-	-	SOLIDO
	ASTRA	SOPORTE TRANSMISI	L4 (1.8) 00-08	SM1106	SI	-	-	SI	-	-	-	-	-	AUTOMATICA, SOLIDO
	ASTRA	SOPORTE TRANSMISI	L4 (1.8) 00-08	SM1047	-	SI	-	-	-	-	-	-	-	SOLIDO
	ASTRA	SOPORTE TRANSMISI	L4 (1.8) 00-09	SM1111	SI	-	-	-	-	SI	-	-	-	SOLIDO
	ASTRA	SOPORTE TRANSMISI	L4 (1.8) 00-09	SM1238	-	-	-	SI	-	-	-	-	-	SOLIDO
	ASTRA	TERMINAL	L4 (1.8) 00-07	SIR1603214	SI	-	SI	SI	-	-	SI	-	-	N/A
	ASTRA	TERMINAL	L4 (1.8) 01-05	SIR1603213	-	-	-	-	-	-	-	SI	-	N/A
	ASTRA	TORNILLO ESTABILIZADOR	L4 (1.8) 01-07	SIR2103002	SI	-	-	-	-	-	-	-	-	N/A
	ASTRA	BASE DE AMORTIGUADOR	L4 (2.0) 01-08	SM5258	SI	-	-	-	-	-	-	-	-	SIN BALERO
	ASTRA	HORQUILLA	L4 (2.0) 01-08	SIR5352017-R	-	-	SI	-	-	SI	-	-	-	N/A
	ASTRA	RULA	L4 (2.0) 01-08	SIR352800	SI	-	SI	SI	-	SI	-	-	-	N/A
	ASTRA	SOPORTE MOTOR	L4 (2.0) 04-08	SM1199	SI	-	SI	-	-	-	-	-	-	SOLIDO
	ASTRA	SOPORTE MOTOR	L4 (2.0) 04-08	SM1214	SI	-	-	-	-	-	-	-	-	SOLIDO
	ASTRA	SOPORTE TRANSMISI	L4 (2.0) 04-08	SM1106	SI	-	-	SI	-	-	-	-	-	AUTOMATICA, SOLIDO
	ASTRA	SOPORTE TRANSMISI	L4 (2.0) 04-08	SM1111	SI	-	-	-	-	SI	-	-	-	SOLIDO
	ASTRA	SOPORTE TRANSMISI	L4 (2.0) 04-08	SM1346	-	-	-	SI	-	-	-	-	-	SOLIDO
	ASTRA	SOPORTE TRANSMISI	L4 (2.0) 04-08	SM1047	-	SI	-	-	-	-	-	-	-	SOLIDO
	ASTRA	TERMINAL	L4 (2.0) 00-07	SIR1603214	SI	-	SI	SI	-	-	SI	-	-	N/A
	ASTRA	TERMINAL	L4 (2.0) 01-05	SIR1603213	-	-	-	-	-	-	-	SI	-	N/A
	ASTRA	TORNILLO ESTABILIZADOR	L4 (2.0) 01-07	SIR2103002	SI	-	-	-	-	-	-	-	-	N/A
	ASTRA	BASE DE AMORTIGUADOR	L4 (2.2) 00-08	SM5258	SI	-	-	-	-	-	-	-	-	SIN BALERO
	ASTRA	HORQUILLA	L4 (2.2) 00-08	SIR5352017-R	-	-	SI	-	-	SI	-	-	-	N/A
	ASTRA	RULA	L4 (2.2) 00-08	SIR352800	SI	-	SI	SI	-	SI	-	-	-	N/A
	ASTRA	SOPORTE MOTOR	L4 (2.2) 00-08	SM1125	SI	-	SI	-	-	-	-	-	-	SOLIDO
	ASTRA	SOPORTE MOTOR	L4 (2.2) 00-08	SM1199	SI	-	SI	-	-	-	-	-	-	SOLIDO
	ASTRA	SOPORTE MOTOR	L4 (2.2) 00-08	SM1212	SI	-	-	-	-	-	-	-	-	SOLIDO

CHEVROLET

Block **Modelo – Producto – Motor – Especificaciones**

2	Modelos	Productos	Motor/años	Sku	Del.	Tras.	Der.	Izq.	Sup.	Inf.	Ext.	Int.	Tracc.	Especificaciones
ASTRA	SOPORTE TRANSMISI	L4 (2.2) 00-08	SM1111	SI	-	-	-	-	SI	-	-	-	SOLIDO	
ASTRA	SOPORTE TRANSMISI	L4 (2.2) 00-08	SM1238	-	-	-	SI	-	-	-	-	-	SOLIDO	
ASTRA	SOPORTE TRANSMISI	L4 (2.2) 00-08	SM1047	-	SI	-	-	-	-	-	-	-	SOLIDO	
ASTRA	TERMINAL	L4 (2.2) 00-05	SIR1603213	-	-	-	-	-	-	-	SI	-	N/A	
ASTRA	TERMINAL	L4 (2.2) 00-07	SIR1603214	SI	-	SI	SI	-	-	SI	-	-	N/A	
ASTRA	TORNILLO ESTABILIZADOR	L4 (2.2) 00-07	SIR2103002	SI	-	-	-	-	-	-	-	-	N/A	
ASTRA	TERMINAL	L4 (2.2) 00-07	SIR1603214	SI	-	SI	SI	-	-	SI	-	-	N/A	
ASTRA	TORNILLO ESTABILIZADOR	L4 (2.2) 00-07	SIR2103002	SI	-	-	-	-	-	-	-	-	N/A	
ASTRA	BASE DE AMORTIGUADOR	L4 (2.4) 04-08	SM5258	SI	-	-	-	-	-	-	-	-	SIN BALERO	
ASTRA	HORQUILLA	L4 (2.4) 04-08	SIR5352017-R	-	-	SI	-	-	SI	-	-	-	N/A	
ASTRA	RULA	L4 (2.4) 04-08	SIR352800	SI	-	SI	SI	-	SI	-	-	-	N/A	
ASTRA	SOPORTE MOTOR	L4 (2.4) 04-08	SM1199	SI	-	SI	-	-	-	-	-	-	SOLIDO	
ASTRA	SOPORTE MOTOR	L4 (2.4) 04-08	SM1214	SI	-	-	-	-	-	-	-	-	SOLIDO	
ASTRA	SOPORTE TRANSMISI	L4 (2.4) 04-08	SM1106	SI	-	-	SI	-	-	-	-	-	AUTOMATICA, SOLIDO	
ASTRA	SOPORTE TRANSMISI	L4 (2.4) 04-08	SM1111	SI	-	-	-	-	SI	-	-	-	SOLIDO	
ASTRA	SOPORTE TRANSMISI	L4 (2.4) 04-08	SM1346	-	-	-	SI	-	-	-	-	-	SOLIDO	
ASTRA	TERMINAL	L4 (2.4) 04-05	SIR1603213	-	-	-	-	-	-	-	SI	-	N/A	
ASTRA	TERMINAL	L4 (2.4) 04-07	SIR1603214	SI	-	SI	SI	-	-	SI	-	-	N/A	
ASTRA	TORNILLO ESTABILIZADOR	L4 (2.4) 04-07	SIR2103002	SI	-	-	-	-	-	-	-	-	N/A	

3	Modelos	Productos	Motor/años	Sku	Del.	Tras.	Der.	Izq.	Sup.	Inf.	Ext.	Int.	Tracc.	Especificaciones
ASTRO	BRAZO AUXILIAR	L4 (2.5) 85-90	SIRK6259T	SI	-	SI	-	-	-	-	-	-	N/A	
ASTRO	BRAZO AUXILIAR	L4 (2.5) 86-90	SIRK6258T	SI	-	-	SI	-	-	-	-	-	N/A	
ASTRO	BRAZO AUXILIAR	L4 (2.5) 91-91	SIRK6365T	SI	-	-	SI	-	-	-	-	-	N/A	
ASTRO	BRAZO AUXILIAR	L4 (2.5) 91-91	SIRK6366T	SI	-	SI	-	-	-	-	-	-	N/A	
ASTRO	BRAZO AUXILIAR	L4 (2.5) 91-91	SIRK6392T	SI	-	-	-	-	-	-	-	-	N/A	
ASTRO	BUJE	L4 (2.5) 86-91	SIRK6109	-	-	-	-	-	SI	-	-	-	N/A	
ASTRO	BUJE	L4 (2.5) 86-91	SIRK6198	SI	-	-	-	SI	-	-	-	-	N/A	
ASTRO	BUJE	L4 (2.5) 86-91	SIRK6437	SI	-	-	-	-	-	-	-	-	N/A	
ASTRO	BUJE	L4 (2.5) 91-91	SIRK6395	SI	-	-	-	SI	-	-	-	-	N/A	
ASTRO	COPLAS	L4 (2.5) 86-91	SIRES2004S	SI	-	-	-	-	-	-	-	-	N/A	
ASTRO	GOMA	L4 (2.5) 86-91	SIR93424116	-	-	-	-	-	-	-	-	-	PARA BARRA ESTABILIZADORA	
ASTRO	GOMA	L4 (2.5) 86-91	SIRK6439	-	-	-	-	-	-	-	-	-	VARILLA ESTABILIZADORA	
ASTRO	RULA	L4 (2.5) 86-91	SIRK5208	SI	-	-	-	SI	-	-	-	-	N/A	
ASTRO	RULA	L4 (2.5) 86-91	SIRK6141	SI	-	-	-	-	SI	-	-	-	N/A	
ASTRO	RULA	L4 (2.5) 91-91	SIRK6291	SI	-	-	-	-	SI	-	-	-	N/A	
ASTRO	SOPORTE MOTOR	L4 (2.5) 85-90	SM2550	SI	-	SI	-	-	-	-	-	-	SOLIDO	
ASTRO	TERMINAL	L4 (2.5) 86-91	SIRES2019RLT	SI	-	-	-	-	-	SI	-	-	N/A	
ASTRO	TERMINAL	L4 (2.5) 86-91	SIRES2020RLT	SI	-	-	-	-	-	-	SI	-	N/A	
ASTRO	TERMINAL	L4 (2.5) 90-90	SIRES3254-RL	-	-	-	-	-	-	SI	-	-	N/A	
ASTRO	TERMINAL	L4 (2.5) 91-91	SIRES2838RL	-	-	-	-	-	-	SI	-	-	N/A	
ASTRO	TORNILLO ESTABILIZADOR	L4 (2.5) 86-91	SIRK5252	SI	-	-	-	-	-	-	-	-	N/A	
ASTRO	TORNILLO ESTABILIZADOR	L4 (2.5) 91-91	SIR2103008	SI	-	-	-	-	-	-	-	4WD	N/A	
ASTRO	VARILLA BARRA	L4 (2.5) 86-91	SIRDS1066	SI	-	-	-	-	-	-	-	-	N/A	
ASTRO	BRAZO AUXILIAR	V6 (4.3) 85-90	SIRK6258T	SI	-	-	SI	-	-	-	-	-	N/A	
ASTRO	BRAZO AUXILIAR	V6 (4.3) 85-90	SIRK6259T	SI	-	SI	-	-	-	-	-	-	N/A	

CHEVROLET

Block														Modelo - Producto - Motor - Especificaciones									
3	Modelos	Productos	Motor/años	Sku	Del.	Tras.	Der.	Izg.	Sup.	Inf.	Ext.	Int.	Tracc.	Especificaciones									
ASTRO	BRAZO AUXILIAR	V6 (4.3) 90-05	SIRK6365T	SI	-	-	SI	-	-	-	-	-	-	N/A									
ASTRO	BRAZO AUXILIAR	V6 (4.3) 90-05	SIRK6366T	SI	-	SI	-	-	-	-	-	-	-	N/A									
ASTRO	BRAZO AUXILIAR	V6 (4.3) 90-05	SIRK6392T	SI	-	-	-	-	-	-	-	-	-	N/A									
ASTRO	BUJE	V6 (4.3) 85-05	SIRK6109	-	-	-	-	-	SI	-	-	-	-	N/A									
ASTRO	BUJE	V6 (4.3) 85-05	SIRK6198	SI	-	-	-	-	SI	-	-	-	-	N/A									
ASTRO	BUJE	V6 (4.3) 85-05	SIRK6437	SI	-	-	-	-	-	-	-	-	-	N/A									
ASTRO	BUJE	V6 (4.3) 90-05	SIRK6395	SI	-	-	-	-	SI	-	-	-	-	N/A									
ASTRO	COPLES	V6 (4.3) 85-05	SIRES2004S	SI	-	-	-	-	-	-	-	-	-	N/A									
ASTRO	GOMA	V6 (4.3) 85-05	SIR93424116	-	-	-	-	-	-	-	-	-	-	PARA BARRA ESTABILIZADORA									
ASTRO	GOMA	V6 (4.3) 85-05	SIRK6439	-	-	-	-	-	-	-	-	-	-	VARILLA ESTABILIZADORA									
ASTRO	RULA	V6 (4.3) 85-05	SIRK5208	SI	-	-	-	-	SI	-	-	-	-	N/A									
ASTRO	RULA	V6 (4.3) 85-05	SIRK6141	SI	-	-	-	-	-	SI	-	-	-	N/A									
ASTRO	RULA	V6 (4.3) 90-05	SIRK6291	SI	-	-	-	-	-	SI	-	-	-	N/A									
ASTRO	RULA	V6 (4.3) 92-05	SIRK6292	SI	-	-	-	-	SI	-	-	-	-	N/A									
ASTRO	SOPORTE TRANSMISI	V6 (4.3) 91-93	SM2672	-	-	-	-	-	-	-	-	-	-	AUTOMATICA, SOLIDO									
ASTRO	SOPORTE TRANSMISI	V6 (4.3) 94-05	SM2839	-	-	-	-	-	-	-	-	-	4WD	SOLIDO									
ASTRO	TERMINAL	V6 (4.3) 85-05	SIRES2019RLT	SI	-	-	-	-	-	-	SI	-	-	N/A									
ASTRO	TERMINAL	V6 (4.3) 85-05	SIRES2020RLT	SI	-	-	-	-	-	-	-	SI	-	N/A									
ASTRO	TERMINAL	V6 (4.3) 90-05	SIRES2838RL	-	-	-	-	-	-	-	SI	-	-	N/A									
ASTRO	TERMINAL	V6 (4.3) 90-05	SIRES3254-RL	-	-	-	-	-	-	-	SI	-	-	N/A									
ASTRO	TORNILLO ESTABILIZADOR	V6 (4.3) 85-05	SIRK5252	SI	-	-	-	-	-	-	-	-	-	N/A									
ASTRO	TORNILLO ESTABILIZADOR	V6 (4.3) 90-05	SIR2103008	SI	-	-	-	-	-	-	-	-	4WD	N/A									
ASTRO	TORNILLO ESTABILIZADOR	V6 (4.3) 94-05	SIR2103045	SI	-	-	-	-	-	-	-	-	-	N/A									
ASTRO	VARILLA BARRA	V6 (4.3) 85-05	SIRDS1066	SI	-	-	-	-	-	-	-	-	-	N/A									

4	Modelos	Productos	Motor/años	Sku	Del.	Tras.	Der.	Izg.	Sup.	Inf.	Ext.	Int.	Tracc.	Especificaciones
AVALANCHE	HORQUILLA	V8 (5.3) 08-13	SIR1503015	SI	-	-	SI	SI	-	-	-	-	-	N/A
AVALANCHE	HORQUILLA	V8 (5.3) 08-13	SIRK80670	SI	-	SI	-	SI	-	-	-	-	-	N/A
AVALANCHE	RULA	V8 (5.3) 08-14	SIR1003018	-	-	-	-	-	SI	-	-	-	-	N/A
AVALANCHE	SOPORTE FLECHA CARDAN	V8 (5.3) 07-13	SM1522	-	-	-	-	-	-	-	-	-	-	DIAMETRO INTERIOR 40mm
AVALANCHE	SOPORTE MOTOR	V8 (5.3) 07-10	SM3443H	SI	-	SI	SI	-	-	-	-	-	-	HIDRAULICO
AVALANCHE	SOPORTE TRANSMISI	V8 (5.3) 07-14	SM2638	-	SI	-	-	-	-	-	-	-	-	SOLIDO
AVALANCHE	TERMINAL	V8 (5.3) 07-14	SIR1103026	-	-	-	-	-	-	-	SI	-	-	N/A
AVALANCHE	TORNILLO ESTABILIZADOR	V8 (5.3) 07-14	SIR2103038	SI	-	-	-	-	-	-	-	-	-	N/A
AVALANCHE	TORNILLO ESTABILIZADOR	V8 (5.3) 08-13	SIRK6700	-	SI	-	-	-	-	-	-	-	-	N/A
AVALANCHE	HORQUILLA	V8 (6.0) 07-08	SIR1503015	SI	-	-	SI	SI	-	-	-	-	-	N/A
AVALANCHE	HORQUILLA	V8 (6.0) 07-08	SIRK80670	SI	-	SI	-	SI	-	-	-	-	-	N/A
AVALANCHE	RULA	V8 (6.0) 07-08	SIR1003018	-	-	-	-	-	SI	-	-	-	-	N/A
AVALANCHE	SOPORTE TRANSMISI	V8 (6.0) 07-08	SM2638	-	SI	-	-	-	-	-	-	-	-	SOLIDO
AVALANCHE	TORNILLO ESTABILIZADOR	V8 (6.0) 07-08	SIR2103038	SI	-	-	-	-	-	-	-	-	-	N/A
AVALANCHE	TORNILLO ESTABILIZADOR	V8 (6.0) 07-08	SIRK6700	-	SI	-	-	-	-	-	-	-	-	N/A

5	Modelos	Productos	Motor/años	Sku	Del.	Tras.	Der.	Izg.	Sup.	Inf.	Ext.	Int.	Tracc.	Especificaciones
AVALANCHE 1500	BRAZO AUXILIAR	V8 (5.3) 02-06	SIRK6534	-	-	-	-	-	-	-	-	-	-	N/A
AVALANCHE 1500	BRAZO PITMAN	V8 (5.3) 02-06	SIRK6536	-	-	-	-	-	-	-	-	-	-	N/A
AVALANCHE 1500	BUJE	V8 (5.3) 02-06	SIRK6437	SI	-	-	-	-	-	-	-	-	-	N/A

CHEVROLET

Block **Modelo – Producto – Motor – Especificaciones**

5	Modelos	Productos	Motor/años	SKU	Del.	Tras.	Der.	Izq.	Sup.	Inf.	Ext.	Int.	Tracc.	Especificaciones
AVALANCHE 1500	GOMA	V8 (5.3) 02-06	SIR93424116	-	-	-	-	-	-	-	-	-	-	PARA BARRA ESTABILIZADORA
AVALANCHE 1500	GOMA	V8 (5.3) 02-06	SIRK6439	-	-	-	-	-	-	-	-	-	-	VARILLA ESTABILIZADORA
AVALANCHE 1500	HORQUILLA	V8 (5.3) 02-06	SIR12475485	-	-	SI	SI	SI	-	-	-	-	-	N/A
AVALANCHE 1500	HORQUILLA	V8 (5.3) 02-06	SIRS20268	-	-	SI	SI	SI	-	-	-	-	-	N/A
AVALANCHE 1500	HORQUILLA	V8 (5.3) 07-07	SIR1503015	SI	-	-	SI	SI	-	-	-	-	-	N/A
AVALANCHE 1500	HORQUILLA	V8 (5.3) 07-07	SIR1503034	SI	-	SI	-	-	SI	-	-	-	-	N/A
AVALANCHE 1500	HORQUILLA	V8 (5.3) 07-07	SIR1503035	SI	-	-	SI	-	SI	-	-	-	-	N/A
AVALANCHE 1500	RULA	V8 (5.3) 02-06	SIRK6540	SI	-	-	-	SI	-	-	-	-	-	N/A
AVALANCHE 1500	RULA	V8 (5.3) 02-06	SIRK6541	SI	-	-	-	-	SI	-	-	-	-	N/A
AVALANCHE 1500	SOPORTE FLECHA CARDAN	V8 (5.3) 02-06	SM1542	-	-	-	-	-	-	-	-	-	-	DIAMETRO INTERIOR 40mm
AVALANCHE 1500	SOPORTE MOTOR	V8 (5.3) 02-06	SM1019	SI	-	SI	SI	-	-	-	-	-	-	SOLIDO
AVALANCHE 1500	SOPORTE TRANSMISI	V8 (5.3) 02-06	SM2638	-	SI	-	-	-	-	-	-	-	-	SOLIDO
AVALANCHE 1500	TERMINAL	V8 (5.3) 02-06	SIRES3488	SI	-	-	-	-	-	-	SI	-	-	N/A
AVALANCHE 1500	TERMINAL	V8 (5.3) 02-06	SIRES3493T	SI	-	-	-	-	-	SI	-	-	-	N/A
AVALANCHE 1500	TORNILLO ESTABILIZADOR	V8 (5.3) 02-06	SIR2103008	SI	-	-	-	-	-	-	-	-	4WD	N/A
AVALANCHE 1500	TORNILLO ESTABILIZADOR	V8 (5.3) 02-06	SIRK6700	-	SI	-	-	-	-	-	-	-	-	N/A
AVALANCHE 1500	GOMA VARILLA	V8 (6.0) 07-13	SIR1403048	-	-	-	-	-	-	-	-	-	-	N/A
AVALANCHE 1500	HORQUILLA	V8 (6.0) 07-12	SIR1503014	-	-	SI	-	SI	-	-	-	-	-	N/A
AVALANCHE 1500	HORQUILLA	V8 (6.0) 07-12	SIR1503015	SI	-	-	SI	SI	-	-	-	-	-	N/A
AVALANCHE 1500	HORQUILLA	V8 (6.0) 07-13	SIR1503034	SI	-	SI	-	-	SI	-	-	-	-	N/A
AVALANCHE 1500	HORQUILLA	V8 (6.0) 07-13	SIR1503035	SI	-	-	SI	-	SI	-	-	-	-	N/A
AVALANCHE 1500	RULA	V8 (6.0) 07-12	SIR1003018	-	-	-	-	-	SI	-	-	-	-	N/A
AVALANCHE 1500	SOPORTE MOTOR	V8 (6.0) 07-09	SM3443H	SI	-	SI	SI	-	-	-	-	-	-	HIDRAULICO
AVALANCHE 1500	SOPORTE TRANSMISI	V8 (6.0) 07-13	SM2638	-	SI	-	-	-	-	-	-	-	-	SOLIDO
AVALANCHE 1500	TERMINAL	V8 (6.0) 07-13	SIR1103026	-	-	-	-	-	-	SI	-	-	-	N/A
AVALANCHE 1500	TERMINAL	V8 (6.0) 07-13	SIR1303021	SI	-	SI	SI	-	-	-	SI	-	-	N/A
AVALANCHE 1500	TORNILLO ESTABILIZADOR	V8 (6.0) 07-13	SIR2103038	SI	-	-	-	-	-	-	-	-	-	N/A

6	Modelos	Productos	Motor/años	SKU	Del.	Tras.	Der.	Izq.	Sup.	Inf.	Ext.	Int.	Tracc.	Especificaciones
AVALANCHE 2500	BRAZO AUXILIAR	V8 (8.1) 02-06	SIRK6535	SI	-	-	-	-	-	-	-	-	-	N/A
AVALANCHE 2500	BRAZO PITMAN	V8 (8.1) 02-06	SIRK6654	SI	-	-	-	-	-	-	-	-	-	N/A
AVALANCHE 2500	BUJE	V8 (8.1) 01-06	SIR1403016	-	-	-	-	SI	-	-	-	-	-	DE HORQUILLA
AVALANCHE 2500	BUJE	V8 (8.1) 02-06	SIRK6437	SI	-	-	-	-	-	-	-	-	-	N/A
AVALANCHE 2500	GOMA	V8 (8.1) 01-06	SIR93424116	-	-	-	-	-	-	-	-	-	-	PARA BARRA ESTABILIZADORA
AVALANCHE 2500	GOMA	V8 (8.1) 01-06	SIRK6439	-	-	-	-	-	-	-	-	-	-	VARILLA ESTABILIZADORA
AVALANCHE 2500	GOMA VARILLA	V8 (8.1) 01-06	SIR1403048	-	-	-	-	-	-	-	-	-	-	N/A
AVALANCHE 2500	RULA	V8 (8.1) 02-06	SIRK6693	SI	-	-	-	-	SI	-	-	-	-	N/A
AVALANCHE 2500	RULA	V8 (8.1) 02-06	SIRK6696	SI	-	-	-	-	SI	-	-	-	-	N/A
AVALANCHE 2500	SOPORTE FLECHA CARDAN	V8 (8.1) 02-06	SM1542	-	-	-	-	-	-	-	-	-	-	DIAMETRO INTERIOR 40mm
AVALANCHE 2500	SOPORTE MOTOR	V8 (8.1) 02-06	SM1019	SI	-	SI	SI	-	-	-	-	-	-	SOLIDO
AVALANCHE 2500	TERMINAL	V8 (8.1) 02-06	SIRES3488	SI	-	-	-	-	-	-	SI	-	-	N/A
AVALANCHE 2500	TERMINAL	V8 (8.1) 02-06	SIRES3493T	SI	-	-	-	-	-	SI	-	-	-	N/A
AVALANCHE 2500	TERMINAL	V8 (8.1) 02-06	SIRES3609	SI	-	-	-	-	-	SI	-	-	-	N/A
AVALANCHE 2500	TORNILLO ESTABILIZADOR	V8 (8.1) 01-06	SIR2103008	SI	-	-	-	-	-	-	-	-	4WD	N/A
AVALANCHE 2500	TORNILLO ESTABILIZADOR	V8 (8.1) 01-06	SIR2103045	SI	-	-	-	-	-	-	-	-	-	N/A

CHEVROLET

Block		Modelo - Producto - Motor - Especificaciones												
7	Modelos	Productos	Motor/años	SKU	Del.	Tras.	Der.	Izg.	Sup.	Inf.	Ext.	Int.	Tracc.	Especificaciones
AVEO	BUJE	L4 (1.2) 09-13	SIR1403023	-	-	-	-	-	SI	-	-	-	-	DE HORQUILLA, FLOTANTE
AVEO	BUJE	L4 (1.2) 09-13	SIR1403024	-	-	-	-	-	SI	-	-	-	-	PARA HORQUILLA, CHICO
AVEO	CREMALLERA	L4 (1.2) 09-14	SIR2003009	-	-	-	-	-	-	-	-	-	-	HIDRAULICA
AVEO	HORQUILLA	L4 (1.2) 09-14	SIR1503023	SI	-	-	SI	-	SI	-	-	-	-	N/A
AVEO	HORQUILLA	L4 (1.2) 09-15	SIR1503022	SI	-	SI	-	-	SI	-	-	-	-	N/A
AVEO	RULA	L4 (1.2) 09-13	SIR1003008	-	-	-	-	-	SI	-	-	-	-	N/A
AVEO	TERMINAL	L4 (1.2) 09-09	SIR1303017	SI	-	-	-	-	-	-	SI	-	-	N/A
AVEO	TERMINAL	L4 (1.2) 09-14	SIR1103022	-	-	SI	-	-	-	SI	-	-	-	N/A
AVEO	TERMINAL	L4 (1.2) 09-14	SIR1103023	-	-	-	SI	-	-	SI	-	-	-	N/A
AVEO	TERMINAL	L4 (1.2) 10-13	SIR1303037	-	-	SI	SI	-	-	-	SI	-	-	N/A
AVEO	TORNILLO ESTABILIZADOR	L4 (1.2) 09-13	SIRK80502	SI	-	-	-	-	-	-	-	-	-	N/A
AVEO	BUJE	L4 (1.4) 08-13	SIR1403024	-	-	-	-	-	SI	-	-	-	-	PARA HORQUILLA, CHICO
AVEO	BUJE	L4 (1.4) 09-13	SIR1403023	-	-	-	-	-	SI	-	-	-	-	DE HORQUILLA, FLOTANTE
AVEO	CREMALLERA	L4 (1.4) 09-14	SIR2003009	-	-	-	-	-	-	-	-	-	-	HIDRAULICA
AVEO	HORQUILLA	L4 (1.4) 08-15	SIR1503023	SI	-	-	SI	-	SI	-	-	-	-	N/A
AVEO	HORQUILLA	L4 (1.4) 09-15	SIR1503022	SI	-	SI	-	-	SI	-	-	-	-	N/A
AVEO	RULA	L4 (1.4) 08-13	SIR1003008	-	-	-	-	-	SI	-	-	-	-	N/A
AVEO	TERMINAL	L4 (1.4) 08-14	SIR1103023	-	-	-	SI	-	-	SI	-	-	-	N/A
AVEO	TERMINAL	L4 (1.4) 09-09	SIR1303017	SI	-	-	-	-	-	-	SI	-	-	N/A
AVEO	TERMINAL	L4 (1.4) 09-14	SIR1103022	-	-	SI	-	-	-	SI	-	-	-	N/A
AVEO	TERMINAL	L4 (1.4) 10-13	SIR1303037	-	-	SI	SI	-	-	-	SI	-	-	N/A
AVEO	TORNILLO ESTABILIZADOR	L4 (1.4) 09-13	SIRK80502	SI	-	-	-	-	-	-	-	-	-	N/A
AVEO	BUJE	L4 (1.5) 09-13	SIR1403023	-	-	-	-	-	SI	-	-	-	-	DE HORQUILLA, FLOTANTE
AVEO	BUJE	L4 (1.5) 09-13	SIR1403024	-	-	-	-	-	SI	-	-	-	-	PARA HORQUILLA, CHICO
AVEO	CREMALLERA	L4 (1.5) 09-13	SIR2003009	-	-	-	-	-	-	-	-	-	-	HIDRAULICA
AVEO	HORQUILLA	L4 (1.5) 09-13	SIR1503022	SI	-	SI	-	-	SI	-	-	-	-	N/A
AVEO	HORQUILLA	L4 (1.5) 09-13	SIR1503023	SI	-	-	SI	-	SI	-	-	-	-	N/A
AVEO	RULA	L4 (1.5) 09-13	SIR1003008	-	-	-	-	-	SI	-	-	-	-	N/A
AVEO	TERMINAL	L4 (1.5) 09-09	SIR1303017	SI	-	-	-	-	-	-	SI	-	-	N/A
AVEO	TERMINAL	L4 (1.5) 09-13	SIR1103022	-	-	SI	-	-	-	SI	-	-	-	N/A
AVEO	TERMINAL	L4 (1.5) 09-13	SIR1103023	-	-	-	SI	-	-	SI	-	-	-	N/A
AVEO	TERMINAL	L4 (1.5) 10-12	SIR1303037	-	-	SI	SI	-	-	-	SI	-	-	N/A
AVEO	TORNILLO ESTABILIZADOR	L4 (1.5) 09-13	SIRK80502	SI	-	-	-	-	-	-	-	-	-	N/A
AVEO	BUJE	L4 (1.6) 08-13	SIR1403024	-	-	-	-	-	SI	-	-	-	-	PARA HORQUILLA, CHICO
AVEO	BUJE	L4 (1.6) 09-13	SIR1403023	-	-	-	-	-	SI	-	-	-	-	DE HORQUILLA, FLOTANTE
AVEO	CREMALLERA	L4 (1.6) 09-15	SIR2003009	-	-	-	-	-	-	-	-	-	-	HIDRAULICA
AVEO	HORQUILLA	L4 (1.6) 08-17	SIR1503023	SI	-	-	SI	-	SI	-	-	-	-	N/A
AVEO	HORQUILLA	L4 (1.6) 09-17	SIR1503022	SI	-	SI	-	-	SI	-	-	-	-	N/A
AVEO	RULA	L4 (1.6) 08-13	SIR1003008	-	-	-	-	-	SI	-	-	-	-	N/A
AVEO	SOPORTE MOTOR	L4 (1.6) 04-17	SM1625	-	SI	-	-	-	-	-	-	-	-	SOLIDO
AVEO	SOPORTE MOTOR	L4 (1.6) 04-18	SM1624	SI	-	SI	-	-	-	-	-	-	-	SOLIDO
AVEO	TERMINAL	L4 (1.6) 08-17	SIR1103023	-	-	-	SI	-	-	SI	-	-	-	N/A
AVEO	TERMINAL	L4 (1.6) 09-09	SIR1303017	SI	-	-	-	-	-	-	SI	-	-	N/A
AVEO	TERMINAL	L4 (1.6) 09-17	SIR1103022	-	-	SI	-	-	-	SI	-	-	-	N/A
AVEO	TERMINAL	L4 (1.6) 10-18	SIR1303037	-	-	SI	SI	-	-	-	SI	-	-	N/A
AVEO	TORNILLO ESTABILIZADOR	L4 (1.6) 07-13	SIRK80502	SI	-	-	-	-	-	-	-	-	-	N/A

CHEVROLET

Block Modelo - Producto - Motor - Especificaciones

7	Modelos	Productos	Motor/años	Sku	Del.	Tras.	Der.	Izq.	Sup.	Inf.	Ext.	Int.	Tracc.	Especificaciones
	AVEO	BUJE	L4 (1.8) 08-13	SIR1403023	-	-	-	-	-	SI	-	-	-	DE HORQUILLA, FLOTANTE
	AVEO	BUJE	L4 (1.8) 08-13	SIR1403024	-	-	-	-	-	SI	-	-	-	PARA HORQUILLA, CHICO
	AVEO	CREMALLERA	L4 (1.8) 08-14	SIR2003009	-	-	-	-	-	-	-	-	-	HIDRAULICA
	AVEO	HORQUILLA	L4 (1.8) 08-14	SIR1503022	SI	-	SI	-	-	SI	-	-	-	N/A
	AVEO	HORQUILLA	L4 (1.8) 08-14	SIR1503023	SI	-	-	SI	-	SI	-	-	-	N/A
	AVEO	RULA	L4 (1.8) 08-13	SIR1003008	-	-	-	-	-	SI	-	-	-	N/A
	AVEO	TERMINAL	L4 (1.8) 08-09	SIR1303017	SI	-	-	-	-	-	-	SI	-	N/A
	AVEO	TERMINAL	L4 (1.8) 08-14	SIR1103022	-	-	SI	-	-	-	SI	-	-	N/A
	AVEO	TERMINAL	L4 (1.8) 08-14	SIR1103023	-	-	-	SI	-	-	SI	-	-	N/A
	AVEO	TERMINAL	L4 (1.8) 10-14	SIR1303037	-	-	SI	SI	-	-	-	SI	-	N/A
	AVEO	TORNILLO ESTABILIZADOR	L4 (1.8) 08-13	SIRK80502	SI	-	-	-	-	-	-	-	-	N/A

8	Modelos	Productos	Motor/años	Sku	Del.	Tras.	Der.	Izq.	Sup.	Inf.	Ext.	Int.	Tracc.	Especificaciones
	BEAT	BUJE	L4 (1.2) 18-20	SIR1403075	-	-	-	-	-	SI	-	-	-	CHICO
	BEAT	SOPORTE TORSI	L4 (1.2) 17-18	SM3486	-	-	-	-	-	-	-	-	-	SOLIDO
	BEAT	TERMINAL	L4 (1.2) 18-18	SIR1103031	-	-	-	-	-	-	SI	-	-	N/A
	BEAT	TERMINAL	L4 (1.2) 18-20	SIR1303043	-	-	-	-	-	-	-	SI	-	N/A

9	Modelos	Productos	Motor/años	Sku	Del.	Tras.	Der.	Izq.	Sup.	Inf.	Ext.	Int.	Tracc.	Especificaciones
	BERETTA	BASE DE AMORTIGUADOR	L4 (2.0) 87-89	SM5004	-	-	-	-	-	-	-	-	-	SOLIDO, KIT
	BERETTA	HORQUILLA	L4 (2.0) 87-89	SIR22548677-L	-	-	-	SI	-	SI	-	-	-	N/A
	BERETTA	RULA	L4 (2.0) 87-89	SIRK5273	SI	-	-	-	-	SI	-	-	-	N/A
	BERETTA	SOPORTE MOTOR	L4 (2.0) 87-89	SM6646	SI	-	SI	-	-	-	-	-	-	SOLIDO
	BERETTA	SOPORTE MOTOR	L4 (2.0) 87-89	SM6638	-	SI	SI	-	-	-	-	-	-	SOLIDO
	BERETTA	SOPORTE TORSI	L4 (2.0) 87-89	SM2528	SI	-	-	-	-	-	-	-	-	SOLIDO
	BERETTA	SOPORTE TRANSMISI	L4 (2.0) 87-89	SM6655	-	-	-	-	-	-	-	-	-	SOLIDO
	BERETTA	TERMINAL	L4 (2.0) 87-89	SIREV119	-	-	-	-	-	-	-	-	-	N/A
	BERETTA	TERMINAL	L4 (2.0) 87-89	SIRE2216R	SI	-	SI	-	-	-	SI	-	-	N/A
	BERETTA	TERMINAL	L4 (2.0) 87-89	SIRE2217R	SI	-	-	SI	-	-	SI	-	-	N/A
	BERETTA	TERMINAL	L4 (2.0) 87-89	SIRE3371	SI	-	-	SI	-	-	-	SI	-	N/A
	BERETTA	TORNILLO ESTABILIZADOR	L4 (2.0) 87-89	SIRK6531	SI	-	-	-	-	-	-	SI	-	N/A
	BERETTA	TORNILLO ESTABILIZADOR	L4 (2.0) 88-89	SIRK5252	SI	-	-	-	-	-	-	-	-	N/A
	BERETTA	BASE DE AMORTIGUADOR	L4 (2.2) 90-96	SM5004	-	-	-	-	-	-	-	-	-	SOLIDO, KIT
	BERETTA	HORQUILLA	L4 (2.2) 91-93	SIR22548677-L	-	-	-	SI	-	SI	-	-	-	N/A
	BERETTA	RULA	L4 (2.2) 91-96	SIRK5273	SI	-	-	-	-	SI	-	-	-	N/A
	BERETTA	SOPORTE MOTOR	L4 (2.2) 90-91	SM6646	SI	-	SI	-	-	-	-	-	-	SOLIDO
	BERETTA	SOPORTE MOTOR	L4 (2.2) 90-91	SM6638	-	SI	SI	-	-	-	-	-	-	SOLIDO
	BERETTA	SOPORTE MOTOR	L4 (2.2) 92-96	SM2803H	SI	-	SI	-	-	-	-	-	-	HIDRAULICO
	BERETTA	SOPORTE MOTOR	L4 (2.2) 92-96	SM2803K	SI	-	SI	-	-	-	-	-	-	SOLIDO, COMPLEMENTO SOPORTE 2803H
	BERETTA	SOPORTE TORSI	L4 (2.2) 90-91	SM2528	SI	-	-	-	-	-	-	-	-	SOLIDO
	BERETTA	SOPORTE TORSI	L4 (2.2) 92-94	SM2782	SI	-	-	-	-	SI	-	-	-	SOLIDO
	BERETTA	SOPORTE TORSI	L4 (2.2) 95-96	SM2814	SI	-	-	-	-	-	-	-	-	TRANSMISION AUTOMATICA, SOLIDO
	BERETTA	SOPORTE TRANSMISI	L4 (2.2) 90-91	SM6655	-	-	-	-	-	-	-	-	-	SOLIDO
	BERETTA	SOPORTE TRANSMISI	L4 (2.2) 92-96	SM2820R	SI	-	-	SI	-	-	-	-	-	AUTOMATICA, SOLIDO, REPUESTO 2715/ 2820/ 622715/ 622820
	BERETTA	SOPORTE TRANSMISI	L4 (2.2) 92-96	SM2715	-	-	-	-	-	-	-	-	-	SOLIDO
	BERETTA	TERMINAL	L4 (2.2) 91-96	SIREV119	-	-	-	-	-	-	-	-	-	N/A

CHEVROLET

Block														
Modelo - Producto - Motor - Especificaciones														
9	Modelos	Productos	Motor/años	SKU	Del.	Tras.	Der.	Izg.	Sup.	Inf.	Ext.	Int.	Tracc.	Especificaciones
	BERETTA	TERMINAL	L4 (2.2) 91-96	SIRES2216R	SI	-	SI	-	-	-	SI	-	-	N/A
	BERETTA	TERMINAL	L4 (2.2) 91-96	SIRES2217R	SI	-	-	SI	-	-	SI	-	-	N/A
	BERETTA	TERMINAL	L4 (2.2) 91-96	SIRES3371	SI	-	-	SI	-	-	-	SI	-	N/A
	BERETTA	TORNILLO ESTABILIZADOR	L4 (2.2) 91-96	SIRK5252	SI	-	-	-	-	-	-	-	-	N/A
	BERETTA	TORNILLO ESTABILIZADOR	L4 (2.2) 91-96	SIRK6531	SI	-	-	-	-	-	-	SI	-	N/A
	BERETTA	BASE DE AMORTIGUADOR	L4 (2.3) 90-94	SM5004	-	-	-	-	-	-	-	-	-	SOLIDO, KIT
	BERETTA	HORQUILLA	L4 (2.3) 91-93	SIR22548677-L	-	-	-	SI	-	SI	-	-	-	N/A
	BERETTA	RULA	L4 (2.3) 91-95	SIRK5273	SI	-	-	-	-	SI	-	-	-	N/A
	BERETTA	SOPORTE MOTOR	L4 (2.3) 92-94	SM2803H	SI	-	SI	-	-	-	-	-	-	HIDRAULICO
	BERETTA	SOPORTE TORSI	L4 (2.3) 90-91	SM2528	SI	-	-	-	-	-	-	-	-	SOLIDO
	BERETTA	SOPORTE TORSI	L4 (2.3) 92-94	SM2782	SI	-	-	-	-	SI	-	-	-	SOLIDO
	BERETTA	TERMINAL	L4 (2.3) 91-95	SIREV119	-	-	-	-	-	-	-	-	-	N/A
	BERETTA	TERMINAL	L4 (2.3) 91-95	SIRES2216R	SI	-	SI	-	-	-	SI	-	-	N/A
	BERETTA	TERMINAL	L4 (2.3) 91-95	SIRES2217R	SI	-	-	SI	-	-	SI	-	-	N/A
	BERETTA	TERMINAL	L4 (2.3) 91-95	SIRES3371	SI	-	-	SI	-	-	-	SI	-	N/A
	BERETTA	TORNILLO ESTABILIZADOR	L4 (2.3) 91-95	SIRK5252	SI	-	-	-	-	-	-	-	-	N/A
	BERETTA	TORNILLO ESTABILIZADOR	L4 (2.3) 91-95	SIRK6531	SI	-	-	-	-	-	-	SI	-	N/A
	BERETTA	BASE DE AMORTIGUADOR	V6 (2.8) 87-89	SM5004	-	-	-	-	-	-	-	-	-	SOLIDO, KIT
	BERETTA	HORQUILLA	V6 (2.8) 87-89	SIR22548677-L	-	-	-	SI	-	SI	-	-	-	N/A
	BERETTA	RULA	V6 (2.8) 87-89	SIRK5273	SI	-	-	-	-	SI	-	-	-	N/A
	BERETTA	SOPORTE MOTOR	V6 (2.8) 87-89	SM6646	SI	-	SI	-	-	-	-	-	-	SOLIDO
	BERETTA	SOPORTE MOTOR	V6 (2.8) 87-89	SM6638	-	SI	SI	-	-	-	-	-	-	SOLIDO
	BERETTA	SOPORTE TORSI	V6 (2.8) 87-89	SM2528	SI	-	-	-	-	-	-	-	-	SOLIDO
	BERETTA	SOPORTE TORSI	V6 (2.8) 87-89	SM6647	-	SI	-	-	-	-	-	-	-	SOLIDO
	BERETTA	SOPORTE TRANSMISI	V6 (2.8) 87-89	SM6655	-	-	-	-	-	-	-	-	-	SOLIDO
	BERETTA	TERMINAL	V6 (2.8) 87-89	SIREV119	-	-	-	-	-	-	-	-	-	N/A
	BERETTA	TERMINAL	V6 (2.8) 87-89	SIRES2216R	SI	-	SI	-	-	-	SI	-	-	N/A
	BERETTA	TERMINAL	V6 (2.8) 87-89	SIRES2217R	SI	-	-	SI	-	-	SI	-	-	N/A
	BERETTA	TERMINAL	V6 (2.8) 87-89	SIRES3371	SI	-	-	SI	-	-	-	SI	-	N/A
	BERETTA	TORNILLO ESTABILIZADOR	V6 (2.8) 87-89	SIRK5252	SI	-	-	-	-	-	-	-	-	N/A
	BERETTA	TORNILLO ESTABILIZADOR	V6 (2.8) 87-89	SIRK6531	SI	-	-	-	-	-	-	SI	-	N/A
	BERETTA	BASE DE AMORTIGUADOR	V6 (3.1) 90-96	SM5004	-	-	-	-	-	-	-	-	-	SOLIDO, KIT
	BERETTA	HORQUILLA	V6 (3.1) 90-93	SIR22548677-L	-	-	-	SI	-	SI	-	-	-	N/A
	BERETTA	RULA	V6 (3.1) 90-96	SIRK5273	SI	-	-	-	-	SI	-	-	-	N/A
	BERETTA	SOPORTE MOTOR	V6 (3.1) 90-91	SM6646	SI	-	SI	-	-	-	-	-	-	SOLIDO
	BERETTA	SOPORTE MOTOR	V6 (3.1) 90-91	SM6638	-	SI	SI	-	-	-	-	-	-	SOLIDO
	BERETTA	SOPORTE MOTOR	V6 (3.1) 92-96	SM2803H	SI	-	SI	-	-	-	-	-	-	HIDRAULICO
	BERETTA	SOPORTE MOTOR	V6 (3.1) 92-96	SM2803K	SI	-	SI	-	-	-	-	-	-	SOLIDO, COMPLEMENTO SOPORTE 2803H
	BERETTA	SOPORTE TORSI	V6 (3.1) 90-91	SM2528	SI	-	-	-	-	-	-	-	-	SOLIDO
	BERETTA	SOPORTE TORSI	V6 (3.1) 92-94	SM2782	SI	-	-	-	-	SI	-	-	-	SOLIDO
	BERETTA	SOPORTE TORSI	V6 (3.1) 92-96	SM2814	SI	-	-	-	-	-	-	-	-	TRANSMISION AUTOMATICA, SOLIDO
	BERETTA	SOPORTE TRANSMISI	V6 (3.1) 90-91	SM6655	-	-	-	-	-	-	-	-	-	SOLIDO
	BERETTA	SOPORTE TRANSMISI	V6 (3.1) 90-96	SM2715	-	-	-	-	-	-	-	-	-	SOLIDO
	BERETTA	SOPORTE TRANSMISI	V6 (3.1) 92-96	SM2820R	SI	-	-	SI	-	-	-	-	-	AUTOMATICA, SOLIDO, REPUESTO 2715/ 2820/ 622715/ 622820
	BERETTA	TERMINAL	V6 (3.1) 90-96	SIREV119	-	-	-	-	-	-	-	-	-	N/A

CHEVROLET

Block Modelo - Producto - Motor - Especificaciones

9	Modelos	Productos	Motor/años	SKU	Del.	Tras.	Der.	Izq.	Sup.	Inf.	Ext.	Int.	Tracc.	Especificaciones
	BERETTA	TERMINAL	V6 (3.1) 90-96	SIRES2216R	SI	-	SI	-	-	-	SI	-	-	N/A
	BERETTA	TERMINAL	V6 (3.1) 90-96	SIRES2217R	SI	-	-	SI	-	-	SI	-	-	N/A
	BERETTA	TERMINAL	V6 (3.1) 90-96	SIRES3371	SI	-	-	SI	-	-	-	SI	-	N/A
	BERETTA	TORNILLO ESTABILIZADOR	V6 (3.1) 90-96	SIRK5252	SI	-	-	-	-	-	-	-	-	N/A
	BERETTA	TORNILLO ESTABILIZADOR	V6 (3.1) 90-96	SIRK6531	SI	-	-	-	-	-	-	SI	-	N/A

10	Modelos	Productos	Motor/años	SKU	Del.	Tras.	Der.	Izq.	Sup.	Inf.	Ext.	Int.	Tracc.	Especificaciones
	BLAZER	SOPORTE TRANSMISI	V6 (3.6) 19-22	SM3360H	-	-	-	SI	-	-	-	-	4WD	HIDRAULICO
	BLAZER	BRAZO PITMAN	L6 (4.1) 76-81	SIRK6143	SI	-	-	-	-	-	-	-	-	N/A
	BLAZER	BUJE	L6 (4.1) 77-83	SIRK6437	SI	-	-	-	-	-	-	-	-	N/A
	BLAZER	COPLES	L6 (4.1) 77-83	SIRES2004S	SI	-	-	-	-	-	-	-	-	N/A
	BLAZER	GOMA VARILLA	L6 (4.1) 77-83	SIRK6169	SI	-	-	-	-	-	-	-	-	N/A
	BLAZER	RULA	L6 (4.1) 77-83	SIRK8195T	SI	-	-	-	-	SI	-	-	-	N/A
	BLAZER	TERMINAL	L6 (4.1) 79-81	SIRES2033RLT	SI	-	-	-	-	-	SI	-	-	N/A
	BLAZER	TERMINAL	L6 (4.1) 79-81	SIRES2034RLT	SI	-	-	-	-	-	-	SI	-	N/A
	BLAZER	SOPORTE BRAZO AUXILIAR	V6 (4.3) 93-94	SIRK6532	-	-	-	-	-	-	-	-	-	N/A
	BLAZER	BRAZO AUXILIAR	V6 (4.3) 92-92	SIRK6390	SI	-	-	-	-	-	-	-	-	N/A
	BLAZER	BRAZO AUXILIAR	V6 (4.3) 94-94	SIRK6447	SI	-	-	-	-	-	-	-	-	N/A
	BLAZER	BRAZO AUXILIAR	V6 (4.3) 95-02	SIRK6187T	SI	-	-	-	-	-	-	-	-	N/A
	BLAZER	BRAZO AUXILIAR	V6 (4.3) 95-02	SIRK6251T	SI	-	-	-	-	-	-	-	-	N/A
	BLAZER	BRAZO PITMAN	V6 (4.3) 88-94	SIRK6339	SI	-	-	-	-	-	-	-	-	N/A
	BLAZER	BRAZO PITMAN	V6 (4.3) 92-94	SIRK6335	SI	-	-	-	-	-	-	-	-	N/A
	BLAZER	BRAZO PITMAN	V6 (4.3) 95-02	SIRK6255	SI	-	-	-	-	-	-	-	-	N/A
	BLAZER	BUJE	V6 (4.3) 82-02	SIRK6437	SI	-	-	-	-	-	-	-	-	N/A
	BLAZER	BUJE	V6 (4.3) 92-94	SIRK6395	SI	-	-	-	SI	-	-	-	-	N/A
	BLAZER	BUJE	V6 (4.3) 95-02	SIRK6176	SI	-	-	-	SI	-	-	-	-	N/A
	BLAZER	BUJE	V6 (4.3) 95-02	SIRK6282	SI	-	-	-	-	SI	-	-	-	N/A
	BLAZER	BUJE	V6 (4.3) 95-02	SIRK6283	SI	-	-	-	SI	-	-	-	-	N/A
	BLAZER	COPLES	V6 (4.3) 82-02	SIRES2004S	SI	-	-	-	-	-	-	-	-	N/A
	BLAZER	COPLES	V6 (4.3) 95-95	SIRES2032S	-	-	-	-	-	-	-	-	-	DE DIRECCION
	BLAZER	GOMA VARILLA	V6 (4.3) 82-02	SIRK6169	SI	-	-	-	-	-	-	-	-	N/A
	BLAZER	ROTULA	V6 (4.3) 87-91	SIRK8194T	SI	-	-	-	SI	-	-	-	-	N/A
	BLAZER	ROTULA	V6 (4.3) 89-91	SIRK8195T	SI	-	-	-	-	SI	-	-	-	N/A
	BLAZER	ROTULA	V6 (4.3) 92-93	SIRK6292	SI	-	-	-	SI	-	-	-	-	N/A
	BLAZER	ROTULA	V6 (4.3) 92-94	SIRK6291	SI	-	-	-	-	SI	-	-	-	N/A
	BLAZER	ROTULA	V6 (4.3) 95-02	SIRK5208	SI	-	-	-	SI	-	-	-	-	N/A
	BLAZER	ROTULA	V6 (4.3) 95-02	SIRK5320	SI	-	-	-	SI	-	-	-	-	N/A
	BLAZER	ROTULA	V6 (4.3) 95-02	SIRK6145T	SI	-	-	-	-	SI	-	-	-	N/A
	BLAZER	ROTULA	V6 (4.3) 95-96	SIRK5289	SI	-	-	-	-	SI	-	-	-	N/A
	BLAZER	SOPORTE BRAZO AUXILIAR	V6 (4.3) 93-94	SIRK6532	-	-	-	-	-	-	-	-	-	N/A
	BLAZER	SOPORTE FLECHA CARDAN	V6 (4.3) 95-02	SM1537	-	-	-	-	-	-	-	-	-	DIAMETRO INTERIOR 35mm
	BLAZER	SOPORTE MOTOR	V6 (4.3) 95-95	SM2627	SI	-	SI	SI	-	-	-	-	-	SOLIDO
	BLAZER	SOPORTE MOTOR	V6 (4.3) 96-02	SM2802	SI	-	SI	SI	-	-	-	-	-	SOLIDO
	BLAZER	SOPORTE TRANSMISION	V6 (4.3) 95-02	SM2839	-	-	-	-	-	-	-	-	4WD	SOLIDO
	BLAZER	TERMINAL	V6 (4.3) 78-78	SIRES2033RLT	SI	-	-	-	-	-	SI	-	-	N/A
	BLAZER	TERMINAL	V6 (4.3) 78-78	SIRES2034RLT	SI	-	-	-	-	-	-	SI	-	N/A
	BLAZER	TERMINAL	V6 (4.3) 92-94	SIRES2836RL	SI	-	-	-	-	-	SI	-	-	N/A

CHEVROLET

Block														
Modelo - Producto - Motor - Especificaciones														
10	Modelos	Productos	Motor/años	SKU	Del.	Tras.	Der.	Izg.	Sup.	Inf.	Ext.	Int.	Tracc.	Especificaciones
	BLAZER	TERMINAL	V6 (4.3) 92-94	SIRES2838RL	-	-	-	-	-	-	SI	-	-	N/A
	BLAZER	TERMINAL	V6 (4.3) 95-02	SIRES3462	-	-	SI	SI	-	-	SI	-	-	N/A
	BLAZER	TERMINAL	V6 (4.3) 95-98	SIRES2072RLT	SI	-	-	-	-	-	-	SI	-	N/A
	BLAZER	TERMINAL	V6 (4.3) 95-98	SIRES2249RLT	SI	-	-	-	-	-	SI	-	-	N/A
	BLAZER	TERMINAL	V6 (4.3) 96-02	SIRES3379T	SI	-	-	-	-	-	SI	-	-	N/A
	BLAZER	TERMINAL	V6 (4.3) 96-02	SIRES3380T	SI	-	-	-	-	-	-	SI	-	N/A
	BLAZER	TORNILLO ESTABILIZADOR	V6 (4.3) 95-02	SIRK5254	SI	-	-	-	-	-	-	-	-	N/A
	BLAZER	TORNILLO ESTABILIZADOR	V6 (4.3) 95-02	SIRK6600	SI	-	-	-	-	-	-	-	-	N/A
	BLAZER	VARILLA BARRA	V6 (4.3) 95-02	SIRDS1047	SI	-	-	-	-	-	-	-	-	CENTRAL
	BLAZER	SOPORTE BRAZO AUXILIAR	V8 (5.0) 93-94	SIRK6532	-	-	-	-	-	-	-	-	-	N/A
	BLAZER	BRAZO AUXILIAR	V8 (5.0) 92-92	SIRK6390	SI	-	-	-	-	-	-	-	-	N/A
	BLAZER	BRAZO PITMAN	V8 (5.0) 76-81	SIRK6143	SI	-	-	-	-	-	-	-	-	N/A
	BLAZER	BRAZO PITMAN	V8 (5.0) 88-93	SIRK6339	SI	-	-	-	-	-	-	-	-	N/A
	BLAZER	BRAZO PITMAN	V8 (5.0) 92-93	SIRK6335	SI	-	-	-	-	-	-	-	-	N/A
	BLAZER	BUJE	V8 (5.0) 77-93	SIRK6437	SI	-	-	-	-	-	-	-	-	N/A
	BLAZER	BUJE	V8 (5.0) 92-94	SIRK6395	SI	-	-	-	SI	-	-	-	-	N/A
	BLAZER	COPLES	V8 (5.0) 77-94	SIRES2004S	SI	-	-	-	-	-	-	-	-	N/A
	BLAZER	GOMA VARILLA	V8 (5.0) 77-94	SIRK6169	SI	-	-	-	-	-	-	-	-	N/A
	BLAZER	ROTULA	V8 (5.0) 77-91	SIRK8195T	SI	-	-	-	-	SI	-	-	-	N/A
	BLAZER	ROTULA	V8 (5.0) 88-91	SIRK8194T	SI	-	-	-	SI	-	-	-	-	N/A
	BLAZER	ROTULA	V8 (5.0) 92-93	SIRK6292	SI	-	-	-	SI	-	-	-	-	N/A
	BLAZER	ROTULA	V8 (5.0) 92-94	SIRK6291	SI	-	-	-	-	SI	-	-	-	N/A
	BLAZER	SOPORTE BRAZO AUXILIAR	V8 (5.0) 93-94	SIRK6532	-	-	-	-	-	-	-	-	-	N/A
	BLAZER	SOPORTE MOTOR	V8 (5.0) 88-94	SM2637	SI	-	SI	SI	-	-	-	-	-	SOLIDO
	BLAZER	SOPORTE TRANSMISION	V8 (5.0) 81-94	SM2638	-	SI	-	-	-	-	-	-	-	SOLIDO
	BLAZER	TERMINAL	V8 (5.0) 78-81	SIRES2033RLT	SI	-	-	-	-	-	SI	-	-	N/A
	BLAZER	TERMINAL	V8 (5.0) 78-81	SIRES2034RLT	SI	-	-	-	-	-	-	SI	-	N/A
	BLAZER	TERMINAL	V8 (5.0) 92-93	SIRES2838RL	-	-	-	-	-	-	SI	-	-	N/A
	BLAZER	TERMINAL	V8 (5.0) 92-94	SIRES2836RL	SI	-	-	-	-	-	SI	-	-	N/A
	BLAZER	SOPORTE BRAZO AUXILIAR	V8 (5.7) 93-94	SIRK6532	-	-	-	-	-	-	-	-	-	N/A
	BLAZER	BRAZO AUXILIAR	V8 (5.7) 92-92	SIRK6390	SI	-	-	-	-	-	-	-	-	N/A
	BLAZER	BRAZO AUXILIAR	V8 (5.7) 94-94	SIRK6447	SI	-	-	-	-	-	-	-	-	N/A
	BLAZER	BRAZO PITMAN	V8 (5.7) 76-82	SIRK6143	SI	-	-	-	-	-	-	-	-	N/A
	BLAZER	BRAZO PITMAN	V8 (5.7) 88-94	SIRK6339	SI	-	-	-	-	-	-	-	-	N/A
	BLAZER	BRAZO PITMAN	V8 (5.7) 92-94	SIRK6335	SI	-	-	-	-	-	-	-	-	N/A
	BLAZER	BUJE	V8 (5.7) 76-94	SIRK6437	SI	-	-	-	-	-	-	-	-	N/A
	BLAZER	BUJE	V8 (5.7) 92-94	SIRK6395	SI	-	-	-	SI	-	-	-	-	N/A
	BLAZER	COPLES	V8 (5.7) 76-93	SIRES2004S	SI	-	-	-	-	-	-	-	-	N/A
	BLAZER	GOMA VARILLA	V8 (5.7) 76-93	SIRK6169	SI	-	-	-	-	-	-	-	-	N/A
	BLAZER	ROTULA	V8 (5.7) 76-91	SIRK8195T	SI	-	-	-	-	SI	-	-	-	N/A
	BLAZER	ROTULA	V8 (5.7) 88-91	SIRK8194T	SI	-	-	-	SI	-	-	-	-	N/A
	BLAZER	ROTULA	V8 (5.7) 92-94	SIRK6292	SI	-	-	-	SI	-	-	-	-	N/A
	BLAZER	ROTULA	V8 (5.7) 93-93	SIRK6291	SI	-	-	-	-	SI	-	-	-	N/A
	BLAZER	SOPORTE BRAZO AUXILIAR	V8 (5.7) 93-94	SIRK6532	-	-	-	-	-	-	-	-	-	N/A
	BLAZER	SOPORTE MOTOR	V8 (5.7) 88-94	SM2637	SI	-	SI	SI	-	-	-	-	-	SOLIDO
	BLAZER	SOPORTE TRANSMISION	V8 (5.7) 81-94	SM2638	-	SI	-	-	-	-	-	-	-	SOLIDO

CHEVROLET

Block Modelo - Producto - Motor - Especificaciones

10	Modelos	Productos	Motor/años	Sku	Del.	Tras.	Der.	Izq.	Sup.	Inf.	Ext.	Int.	Tracc.	Especificaciones
BLAZER	TERMINAL	TERMINAL	V8 (5.7) 78-81	SIRES2033RLT	SI	-	-	-	-	-	SI	-	-	N/A
BLAZER	TERMINAL	TERMINAL	V8 (5.7) 78-81	SIRES2034RLT	SI	-	-	-	-	-	-	SI	-	N/A
BLAZER	TERMINAL	TERMINAL	V8 (5.7) 92-94	SIRES2838RL	-	-	-	-	-	-	SI	-	-	N/A
BLAZER	TERMINAL	TERMINAL	V8 (5.7) 93-93	SIRES2836RL	SI	-	-	-	-	-	SI	-	-	N/A
BLAZER	SOPORTE BRAZO AUXILIAR	SOPORTE BRAZO AUXILIAR	V8 (6.2) 93-93	SIRK6532	-	-	-	-	-	-	-	-	-	N/A
BLAZER	BRAZO AUXILIAR	BRAZO AUXILIAR	V8 (6.2) 92-92	SIRK6390	SI	-	-	-	-	-	-	-	-	N/A
BLAZER	BRAZO AUXILIAR	BRAZO AUXILIAR	V8 (6.2) 93-93	SIRK6447	SI	-	-	-	-	-	-	-	-	N/A
BLAZER	BRAZO PITMAN	BRAZO PITMAN	V8 (6.2) 82-82	SIRK6143	SI	-	-	-	-	-	-	-	-	N/A
BLAZER	BRAZO PITMAN	BRAZO PITMAN	V8 (6.2) 88-93	SIRK6339	SI	-	-	-	-	-	-	-	-	N/A
BLAZER	BRAZO PITMAN	BRAZO PITMAN	V8 (6.2) 92-93	SIRK6335	SI	-	-	-	-	-	-	-	-	N/A
BLAZER	BUJE	BUJE	V8 (6.2) 82-93	SIRK6437	SI	-	-	-	-	-	-	-	-	N/A
BLAZER	BUJE	BUJE	V8 (6.2) 92-94	SIRK6395	SI	-	-	-	SI	-	-	-	-	N/A
BLAZER	COPLES	COPLES	V8 (6.2) 82-93	SIRES2004S	SI	-	-	-	-	-	-	-	-	N/A
BLAZER	GOMA VARILLA	GOMA VARILLA	V8 (6.2) 82-93	SIRK6169	SI	-	-	-	-	-	-	-	-	N/A
BLAZER	ROTULA	ROTULA	V8 (6.2) 82-91	SIRK8195T	SI	-	-	-	-	SI	-	-	-	N/A
BLAZER	ROTULA	ROTULA	V8 (6.2) 87-91	SIRK8194T	SI	-	-	-	SI	-	-	-	-	N/A
BLAZER	ROTULA	ROTULA	V8 (6.2) 92-93	SIRK6291	SI	-	-	-	-	SI	-	-	-	N/A
BLAZER	ROTULA	ROTULA	V8 (6.2) 92-93	SIRK6292	SI	-	-	-	SI	-	-	-	-	N/A
BLAZER	SOPORTE BRAZO AUXILIAR	SOPORTE BRAZO AUXILIAR	V8 (6.2) 93-93	SIRK6532	-	-	-	-	-	-	-	-	-	N/A
BLAZER	SOPORTE TRANSMISION	SOPORTE TRANSMISION	V8 (6.2) 85-91	SM2638	-	SI	-	-	-	-	-	-	-	SOLIDO
BLAZER	TERMINAL	TERMINAL	V8 (6.2) 92-93	SIRES2836RL	SI	-	-	-	-	-	SI	-	-	N/A
BLAZER	TERMINAL	TERMINAL	V8 (6.2) 92-93	SIRES2838RL	-	-	-	-	-	-	SI	-	-	N/A
BLAZER	SOPORTE BRAZO AUXILIAR	SOPORTE BRAZO AUXILIAR	V8 (6.5) 94-94	SIRK6532	-	-	-	-	-	-	-	-	-	N/A
BLAZER	BRAZO AUXILIAR	BRAZO AUXILIAR	V8 (6.5) 94-94	SIRK6447	SI	-	-	-	-	-	-	-	-	N/A
BLAZER	BRAZO PITMAN	BRAZO PITMAN	V8 (6.5) 94-94	SIRK6335	SI	-	-	-	-	-	-	-	-	N/A
BLAZER	BRAZO PITMAN	BRAZO PITMAN	V8 (6.5) 94-94	SIRK6339	SI	-	-	-	-	-	-	-	-	N/A
BLAZER	BUJE	BUJE	V8 (6.5) 94-94	SIRK6395	SI	-	-	-	SI	-	-	-	-	N/A
BLAZER	BUJE	BUJE	V8 (6.5) 94-94	SIRK6437	SI	-	-	-	-	-	-	-	-	N/A
BLAZER	COPLES	COPLES	V8 (6.5) 94-94	SIRES2004S	SI	-	-	-	-	-	-	-	-	N/A
BLAZER	GOMA VARILLA	GOMA VARILLA	V8 (6.5) 94-94	SIRK6169	SI	-	-	-	-	-	-	-	-	N/A
BLAZER	ROTULA	ROTULA	V8 (6.5) 94-94	SIRK6291	SI	-	-	-	-	SI	-	-	-	N/A
BLAZER	ROTULA	ROTULA	V8 (6.5) 94-94	SIRK6292	SI	-	-	-	SI	-	-	-	-	N/A
BLAZER	SOPORTE BRAZO AUXILIAR	SOPORTE BRAZO AUXILIAR	V8 (6.5) 94-94	SIRK6532	-	-	-	-	-	-	-	-	-	N/A
BLAZER	SOPORTE MOTOR	SOPORTE MOTOR	V8 (6.5) 94-94	SM2637	SI	-	SI	SI	-	-	-	-	-	SOLIDO
BLAZER	SOPORTE TRANSMISION	SOPORTE TRANSMISION	V8 (6.5) 94-94	SM2638	-	SI	-	-	-	-	-	-	-	SOLIDO
BLAZER	TERMINAL	TERMINAL	V8 (6.5) 94-94	SIRES2836RL	SI	-	-	-	-	-	SI	-	-	N/A
BLAZER	TERMINAL	TERMINAL	V8 (6.5) 94-94	SIRES2838RL	-	-	-	-	-	-	SI	-	-	N/A

11	Modelos	Productos	Motor/años	Sku	Del.	Tras.	Der.	Izq.	Sup.	Inf.	Ext.	Int.	Tracc.	Especificaciones
BLAZER 1500	ROTULA	ROTULA	L6 (4.1) 74-83	SIRK6136	SI	-	-	-	SI	-	-	-	-	N/A
BLAZER 1500	ROTULA	ROTULA	V6 (4.3) 89-91	SIRK6136	SI	-	-	-	SI	-	-	-	-	N/A
BLAZER 1500	ROTULA	ROTULA	V8 (5.0) 77-91	SIRK6136	SI	-	-	-	SI	-	-	-	-	N/A
BLAZER 1500	ROTULA	ROTULA	V8 (5.7) 76-91	SIRK6136	SI	-	-	-	SI	-	-	-	-	N/A
BLAZER 1500	ROTULA	ROTULA	V8 (6.2) 82-91	SIRK6136	SI	-	-	-	SI	-	-	-	-	N/A

CHEVROLET

Block		Modelo - Producto - Motor - Especificaciones												
12	Modelos	Productos	Motor/años	SKU	Del.	Tras.	Der.	Izg.	Sup.	Inf.	Ext.	Int.	Tracc.	Especificaciones
C10 PICKUP	BRAZO AUXILIAR	L6 (4.1) 75-81	SIRK6096T	SI	-	-	-	-	-	-	-	-	-	N/A
C10 PICKUP	BRAZO AUXILIAR	L6 (4.1) 84-85	SIRK6247T	SI	-	-	-	-	-	-	-	-	-	N/A
C10 PICKUP	BRAZO PITMAN	L6 (4.1) 75-85	SIRK6143	SI	-	-	-	-	-	-	-	-	-	N/A
C10 PICKUP	BUJE	L6 (4.1) 73-85	SIRK6137	SI	-	-	-	-	SI	-	-	-	-	N/A
C10 PICKUP	BUJE	L6 (4.1) 75-85	SIRK6138	SI	-	-	-	SI	-	-	-	-	-	N/A
C10 PICKUP	BUJE	L6 (4.1) 76-85	SIRK6437	SI	-	-	-	-	-	-	-	-	-	N/A
C10 PICKUP	COPLES	L6 (4.1) 74-85	SIRE2004S	SI	-	-	-	-	-	-	-	-	-	N/A
C10 PICKUP	GOMA VARILLA	L6 (4.1) 75-85	SIRK6169	SI	-	-	-	-	-	-	-	-	-	N/A
C10 PICKUP	ROTULA	L6 (4.1) 75-85	SIRK6117T	SI	-	-	-	-	SI	-	-	-	-	N/A
C10 PICKUP	ROTULA	L6 (4.1) 75-85	SIRK6136	SI	-	-	-	SI	-	-	-	-	-	N/A
C10 PICKUP	SOPORTE TRANSMISION	L6 (4.1) 75-81	SM1813	-	SI	-	-	-	-	-	-	-	-	SOLIDO, SOLO MODELOS MEXICANOS
C10 PICKUP	TERMINAL	L6 (4.1) 75-85	SIRE2409LT	SI	-	-	-	-	-	-	SI	-	-	N/A
C10 PICKUP	TERMINAL	L6 (4.1) 75-85	SIRE2409RT	SI	-	-	-	-	-	SI	-	-	-	N/A
C10 PICKUP	BRAZO AUXILIAR	V6 (4.3) 82-82	SIRK6096T	SI	-	-	-	-	-	-	-	-	-	N/A
C10 PICKUP	BRAZO AUXILIAR	V6 (4.3) 83-86	SIRK6247T	SI	-	-	-	-	-	-	-	-	-	N/A
C10 PICKUP	BRAZO PITMAN	V6 (4.3) 86-86	SIRK6143	SI	-	-	-	-	-	-	-	-	-	N/A
C10 PICKUP	BUJE	V6 (4.3) 82-86	SIRK6137	SI	-	-	-	-	SI	-	-	-	-	N/A
C10 PICKUP	BUJE	V6 (4.3) 82-86	SIRK6437	SI	-	-	-	-	-	-	-	-	-	N/A
C10 PICKUP	BUJE	V6 (4.3) 86-86	SIRK6138	SI	-	-	-	SI	-	-	-	-	-	N/A
C10 PICKUP	COPLES	V6 (4.3) 82-86	SIRE2004S	SI	-	-	-	-	-	-	-	-	-	N/A
C10 PICKUP	GOMA VARILLA	V6 (4.3) 82-86	SIRK6169	SI	-	-	-	-	-	-	-	-	-	N/A
C10 PICKUP	ROTULA	V6 (4.3) 82-86	SIRK6136	SI	-	-	-	SI	-	-	-	-	-	N/A
C10 PICKUP	ROTULA	V6 (4.3) 86-86	SIRK6117T	SI	-	-	-	-	SI	-	-	-	-	N/A
C10 PICKUP	SOPORTE MOTOR	V6 (4.3) 85-86	SM6640	SI	-	SI	SI	-	-	-	-	-	-	SOLIDO
C10 PICKUP	TERMINAL	V6 (4.3) 86-86	SIRE2409LT	SI	-	-	-	-	-	-	SI	-	-	N/A
C10 PICKUP	TERMINAL	V6 (4.3) 86-86	SIRE2409RT	SI	-	-	-	-	-	SI	-	-	-	N/A
C10 PICKUP	BRAZO AUXILIAR	L6 (4.8) 73-81	SIRK6096T	SI	-	-	-	-	-	-	-	-	-	N/A
C10 PICKUP	BRAZO AUXILIAR	L6 (4.8) 84-86	SIRK6247T	SI	-	-	-	-	-	-	-	-	-	N/A
C10 PICKUP	BRAZO PITMAN	L6 (4.8) 73-86	SIRK6143	SI	-	-	-	-	-	-	-	-	-	N/A
C10 PICKUP	BUJE	L6 (4.8) 73-86	SIRK6137	SI	-	-	-	-	SI	-	-	-	-	N/A
C10 PICKUP	BUJE	L6 (4.8) 73-86	SIRK6138	SI	-	-	-	SI	-	-	-	-	-	N/A
C10 PICKUP	BUJE	L6 (4.8) 77-86	SIRK6437	SI	-	-	-	-	-	-	-	-	-	N/A
C10 PICKUP	COPLES	L6 (4.8) 74-86	SIRE2004S	SI	-	-	-	-	-	-	-	-	-	N/A
C10 PICKUP	GOMA VARILLA	L6 (4.8) 73-86	SIRK6169	SI	-	-	-	-	-	-	-	-	-	N/A
C10 PICKUP	ROTULA	L6 (4.8) 73-86	SIRK6117T	SI	-	-	-	-	SI	-	-	-	-	N/A
C10 PICKUP	ROTULA	L6 (4.8) 73-86	SIRK6136	SI	-	-	-	SI	-	-	-	-	-	N/A
C10 PICKUP	SOPORTE TRANSMISION	L6 (4.8) 73-81	SM2268	-	-	-	-	-	-	-	-	-	-	AUTOMATICA, SOLIDO, 3 VELOCIDADES (USA)
C10 PICKUP	SOPORTE TRANSMISION	L6 (4.8) 73-82	SM1704	-	SI	-	-	-	-	-	-	-	-	SOLIDO
C10 PICKUP	SOPORTE TRANSMISION	L6 (4.8) 75-81	SM1813	-	SI	-	-	-	-	-	-	-	-	SOLIDO, SOLO MODELOS MEXICANOS
C10 PICKUP	SOPORTE TRANSMISION	L6 (4.8) 82-86	SM6632	-	-	-	-	-	-	-	-	-	-	SOLIDO
C10 PICKUP	TERMINAL	L6 (4.8) 73-86	SIRE2409LT	SI	-	-	-	-	-	-	SI	-	-	N/A
C10 PICKUP	TERMINAL	L6 (4.8) 73-86	SIRE2409RT	SI	-	-	-	-	-	SI	-	-	-	N/A
C10 PICKUP	BRAZO AUXILIAR	V8 (5.0) 77-82	SIRK6096T	SI	-	-	-	-	-	-	-	-	-	N/A
C10 PICKUP	BRAZO AUXILIAR	V8 (5.0) 84-86	SIRK6247T	SI	-	-	-	-	-	-	-	-	-	N/A
C10 PICKUP	BRAZO PITMAN	V8 (5.0) 76-86	SIRK6143	SI	-	-	-	-	-	-	-	-	-	N/A
C10 PICKUP	BUJE	V8 (5.0) 76-86	SIRK6137	SI	-	-	-	-	SI	-	-	-	-	N/A
C10 PICKUP	BUJE	V8 (5.0) 76-86	SIRK6138	SI	-	-	-	SI	-	-	-	-	-	N/A

CHEVROLET

Block Modelo - Producto - Motor - Especificaciones

12	Modelos	Productos	Motor/años	Sku	Del.	Tras.	Der.	Izq.	Sup.	Inf.	Ext.	Int.	Tracc.	Especificaciones
C10 PICKUP	BUJE	V8 (5.0) 76-86	SIRK6437	SI	-	-	-	-	-	-	-	-	-	N/A
C10 PICKUP	COPLAS	V8 (5.0) 76-86	SIRES2004S	SI	-	-	-	-	-	-	-	-	-	N/A
C10 PICKUP	GOMA VARILLA	V8 (5.0) 76-86	SIRK6169	SI	-	-	-	-	-	-	-	-	-	N/A
C10 PICKUP	ROTULA	V8 (5.0) 76-86	SIRK6136	SI	-	-	-	-	SI	-	-	-	-	N/A
C10 PICKUP	ROTULA	V8 (5.0) 77-86	SIRK6117T	SI	-	-	-	-	-	SI	-	-	-	N/A
C10 PICKUP	SOPORTE TRANSMISION	V8 (5.0) 77-86	SM1813	-	SI	-	-	-	-	-	-	-	-	SOLIDO, SOLO MODELOS MEXICANOS
C10 PICKUP	SOPORTE TRANSMISION	V8 (5.0) 81-81	SM2268	-	-	-	-	-	-	-	-	-	-	AUTOMATICA, SOLIDO, 3 VELOCIDADES (USA)
C10 PICKUP	SOPORTE TRANSMISION	V8 (5.0) 82-86	SM6632	-	-	-	-	-	-	-	-	-	-	SOLIDO
C10 PICKUP	TERMINAL	V8 (5.0) 77-86	SIRES409LT	SI	-	-	-	-	-	-	-	SI	-	N/A
C10 PICKUP	TERMINAL	V8 (5.0) 77-86	SIRES409RT	SI	-	-	-	-	-	-	SI	-	-	N/A
C10 PICKUP	BRAZO AUXILIAR	V8 (5.7) 76-81	SIRK6096T	SI	-	-	-	-	-	-	-	-	-	N/A
C10 PICKUP	BRAZO AUXILIAR	V8 (5.7) 83-86	SIRK6247T	SI	-	-	-	-	-	-	-	-	-	N/A
C10 PICKUP	BRAZO PITMAN	V8 (5.7) 76-86	SIRK6143	SI	-	-	-	-	-	-	-	-	-	N/A
C10 PICKUP	BUJE	V8 (5.7) 76-86	SIRK6137	SI	-	-	-	-	-	SI	-	-	-	N/A
C10 PICKUP	BUJE	V8 (5.7) 76-86	SIRK6138	SI	-	-	-	-	SI	-	-	-	-	N/A
C10 PICKUP	BUJE	V8 (5.7) 76-86	SIRK6437	SI	-	-	-	-	-	-	-	-	-	N/A
C10 PICKUP	COPLAS	V8 (5.7) 76-86	SIRES2004S	SI	-	-	-	-	-	-	-	-	-	N/A
C10 PICKUP	GOMA VARILLA	V8 (5.7) 76-86	SIRK6169	SI	-	-	-	-	-	-	-	-	-	N/A
C10 PICKUP	ROTULA	V8 (5.7) 76-86	SIRK6117T	SI	-	-	-	-	-	SI	-	-	-	N/A
C10 PICKUP	ROTULA	V8 (5.7) 76-86	SIRK6136	SI	-	-	-	-	SI	-	-	-	-	N/A
C10 PICKUP	SOPORTE TRANSMISION	V8 (5.7) 76-81	SM2268	-	-	-	-	-	-	-	-	-	-	AUTOMATICA, SOLIDO, 3 VELOCIDADES (USA)
C10 PICKUP	SOPORTE TRANSMISION	V8 (5.7) 76-86	SM1813	-	SI	-	-	-	-	-	-	-	-	SOLIDO, SOLO MODELOS MEXICANOS
C10 PICKUP	SOPORTE TRANSMISION	V8 (5.7) 82-86	SM6632	-	-	-	-	-	-	-	-	-	-	SOLIDO
C10 PICKUP	TERMINAL	V8 (5.7) 76-86	SIRES409LT	SI	-	-	-	-	-	-	-	SI	-	N/A
C10 PICKUP	TERMINAL	V8 (5.7) 76-86	SIRES409RT	SI	-	-	-	-	-	-	SI	-	-	N/A
C10 PICKUP	BRAZO AUXILIAR	V8 (6.2) 82-82	SIRK6096T	SI	-	-	-	-	-	-	-	-	-	N/A
C10 PICKUP	BRAZO AUXILIAR	V8 (6.2) 83-86	SIRK6247T	SI	-	-	-	-	-	-	-	-	-	N/A
C10 PICKUP	BRAZO PITMAN	V8 (6.2) 82-86	SIRK6143	SI	-	-	-	-	-	-	-	-	-	N/A
C10 PICKUP	BUJE	V8 (6.2) 82-86	SIRK6137	SI	-	-	-	-	-	SI	-	-	-	N/A
C10 PICKUP	BUJE	V8 (6.2) 82-86	SIRK6138	SI	-	-	-	-	SI	-	-	-	-	N/A
C10 PICKUP	BUJE	V8 (6.2) 82-86	SIRK6437	SI	-	-	-	-	-	-	-	-	-	N/A
C10 PICKUP	COPLAS	V8 (6.2) 82-86	SIRES2004S	SI	-	-	-	-	-	-	-	-	-	N/A
C10 PICKUP	GOMA VARILLA	V8 (6.2) 82-86	SIRK6169	SI	-	-	-	-	-	-	-	-	-	N/A
C10 PICKUP	ROTULA	V8 (6.2) 82-86	SIRK6117T	SI	-	-	-	-	-	SI	-	-	-	N/A
C10 PICKUP	ROTULA	V8 (6.2) 82-86	SIRK6136	SI	-	-	-	-	SI	-	-	-	-	N/A
C10 PICKUP	SOPORTE TRANSMISION	V8 (6.2) 82-86	SM1813	-	SI	-	-	-	-	-	-	-	-	SOLIDO, SOLO MODELOS MEXICANOS
C10 PICKUP	TERMINAL	V8 (6.2) 82-86	SIRES409LT	SI	-	-	-	-	-	-	-	SI	-	N/A
C10 PICKUP	TERMINAL	V8 (6.2) 82-86	SIRES409RT	SI	-	-	-	-	-	-	SI	-	-	N/A

13	Modelos	Productos	Motor/años	Sku	Del.	Tras.	Der.	Izq.	Sup.	Inf.	Ext.	Int.	Tracc.	Especificaciones
C10 SUBURBAN	BRAZO AUXILIAR	L6 (4.1) 76-82	SIRK6096T	SI	-	-	-	-	-	-	-	-	-	N/A
C10 SUBURBAN	BRAZO PITMAN	L6 (4.1) 76-81	SIRK6143	SI	-	-	-	-	-	-	-	-	-	N/A
C10 SUBURBAN	BUJE	L6 (4.1) 76-81	SIRK6137	SI	-	-	-	-	-	SI	-	-	-	N/A
C10 SUBURBAN	BUJE	L6 (4.1) 76-81	SIRK6138	SI	-	-	-	-	SI	-	-	-	-	N/A
C10 SUBURBAN	BUJE	L6 (4.1) 76-81	SIRK6437	SI	-	-	-	-	-	-	-	-	-	N/A
C10 SUBURBAN	COPLAS	L6 (4.1) 76-81	SIRES2004S	SI	-	-	-	-	-	-	-	-	-	N/A

CHEVROLET

Block		Modelo - Producto - Motor - Especificaciones												
13	Modelos	Productos	Motor/años	SKU	Del.	Tras.	Der.	Izg.	Sup.	Inf.	Ext.	Int.	Tracc.	Especificaciones
C10 SUBURBAN	GOMA VARILLA	L6 (4.1) 76-81	SIRK6169	SI	-	-	-	-	-	-	-	-	-	N/A
C10 SUBURBAN	ROTULA	L6 (4.1) 74-87	SIRK6136	SI	-	-	-	-	SI	-	-	-	-	N/A
C10 SUBURBAN	ROTULA	L6 (4.1) 76-81	SIRK6117T	SI	-	-	-	-	-	SI	-	-	-	N/A
C10 SUBURBAN	SOPORTE TRANSMISION	L6 (4.1) 75-80	SM1813	-	SI	-	-	-	-	-	-	-	-	SOLIDO, SOLO MODELOS MEXICANOS
C10 SUBURBAN	TERMINAL	L6 (4.1) 76-81	SIRES409LT	SI	-	-	-	-	-	-	-	SI	-	N/A
C10 SUBURBAN	TERMINAL	L6 (4.1) 76-81	SIRES409RT	SI	-	-	-	-	-	-	SI	-	-	N/A
C10 SUBURBAN	BRAZO AUXILIAR	V6 (4.3) 83-83	SIRK6247T	SI	-	-	-	-	-	-	-	-	-	N/A
C10 SUBURBAN	BRAZO PITMAN	V6 (4.3) 82-82	SIRK6143	SI	-	-	-	-	-	-	-	-	-	N/A
C10 SUBURBAN	BUJE	V6 (4.3) 82-82	SIRK6137	SI	-	-	-	-	-	SI	-	-	-	N/A
C10 SUBURBAN	BUJE	V6 (4.3) 82-82	SIRK6138	SI	-	-	-	-	SI	-	-	-	-	N/A
C10 SUBURBAN	BUJE	V6 (4.3) 82-82	SIRK6437	SI	-	-	-	-	-	-	-	-	-	N/A
C10 SUBURBAN	COPLES	V6 (4.3) 82-82	SIRES2004S	SI	-	-	-	-	-	-	-	-	-	N/A
C10 SUBURBAN	GOMA VARILLA	V6 (4.3) 82-82	SIRK6169	SI	-	-	-	-	-	-	-	-	-	N/A
C10 SUBURBAN	ROTULA	V6 (4.3) 82-82	SIRK6117T	SI	-	-	-	-	-	SI	-	-	-	N/A
C10 SUBURBAN	ROTULA	V6 (4.3) 82-82	SIRK6136	SI	-	-	-	-	SI	-	-	-	-	N/A
C10 SUBURBAN	TERMINAL	V6 (4.3) 82-82	SIRES409LT	SI	-	-	-	-	-	-	-	SI	-	N/A
C10 SUBURBAN	TERMINAL	V6 (4.3) 82-82	SIRES409RT	SI	-	-	-	-	-	-	SI	-	-	N/A
C10 SUBURBAN	BRAZO AUXILIAR	V8 (5.0) 76-82	SIRK6096T	SI	-	-	-	-	-	-	-	-	-	N/A
C10 SUBURBAN	BRAZO AUXILIAR	V8 (5.0) 83-86	SIRK6247T	SI	-	-	-	-	-	-	-	-	-	N/A
C10 SUBURBAN	BRAZO PITMAN	V8 (5.0) 76-88	SIRK6143	SI	-	-	-	-	-	-	-	-	-	N/A
C10 SUBURBAN	BUJE	V8 (5.0) 76-86	SIRK6137	SI	-	-	-	-	-	SI	-	-	-	N/A
C10 SUBURBAN	BUJE	V8 (5.0) 76-86	SIRK6138	SI	-	-	-	-	SI	-	-	-	-	N/A
C10 SUBURBAN	BUJE	V8 (5.0) 76-86	SIRK6437	SI	-	-	-	-	-	-	-	-	-	N/A
C10 SUBURBAN	COPLES	V8 (5.0) 76-86	SIRES2004S	SI	-	-	-	-	-	-	-	-	-	N/A
C10 SUBURBAN	GOMA VARILLA	V8 (5.0) 76-86	SIRK6169	SI	-	-	-	-	-	-	-	-	-	N/A
C10 SUBURBAN	ROTULA	V8 (5.0) 76-86	SIRK6117T	SI	-	-	-	-	-	SI	-	-	-	N/A
C10 SUBURBAN	ROTULA	V8 (5.0) 76-88	SIRK6136	SI	-	-	-	-	SI	-	-	-	-	N/A
C10 SUBURBAN	SOPORTE TRANSMISION	V8 (5.0) 77-86	SM1813	-	SI	-	-	-	-	-	-	-	-	SOLIDO, SOLO MODELOS MEXICANOS
C10 SUBURBAN	SOPORTE TRANSMISION	V8 (5.0) 81-81	SM1704	-	SI	-	-	-	-	-	-	-	-	SOLIDO
C10 SUBURBAN	SOPORTE TRANSMISION	V8 (5.0) 82-86	SM6632	-	-	-	-	-	-	-	-	-	-	SOLIDO
C10 SUBURBAN	TERMINAL	V8 (5.0) 76-86	SIRES409LT	SI	-	-	-	-	-	-	-	SI	-	N/A
C10 SUBURBAN	TERMINAL	V8 (5.0) 76-86	SIRES409RT	SI	-	-	-	-	-	-	SI	-	-	N/A
C10 SUBURBAN	BRAZO AUXILIAR	V8 (5.7) 76-82	SIRK6096T	SI	-	-	-	-	-	-	-	-	-	N/A
C10 SUBURBAN	BRAZO AUXILIAR	V8 (5.7) 83-86	SIRK6247T	SI	-	-	-	-	-	-	-	-	-	N/A
C10 SUBURBAN	BRAZO PITMAN	V8 (5.7) 76-86	SIRK6143	SI	-	-	-	-	-	-	-	-	-	N/A
C10 SUBURBAN	BUJE	V8 (5.7) 76-86	SIRK6137	SI	-	-	-	-	-	SI	-	-	-	N/A
C10 SUBURBAN	BUJE	V8 (5.7) 76-86	SIRK6138	SI	-	-	-	-	SI	-	-	-	-	N/A
C10 SUBURBAN	BUJE	V8 (5.7) 76-86	SIRK6437	SI	-	-	-	-	-	-	-	-	-	N/A
C10 SUBURBAN	COPLES	V8 (5.7) 76-86	SIRES2004S	SI	-	-	-	-	-	-	-	-	-	N/A
C10 SUBURBAN	GOMA VARILLA	V8 (5.7) 76-86	SIRK6169	SI	-	-	-	-	-	-	-	-	-	N/A
C10 SUBURBAN	ROTULA	V8 (5.7) 76-86	SIRK6117T	SI	-	-	-	-	-	SI	-	-	-	N/A
C10 SUBURBAN	ROTULA	V8 (5.7) 76-86	SIRK6136	SI	-	-	-	-	SI	-	-	-	-	N/A
C10 SUBURBAN	SOPORTE TRANSMISION	V8 (5.7) 76-86	SM1813	-	SI	-	-	-	-	-	-	-	-	SOLIDO, SOLO MODELOS MEXICANOS
C10 SUBURBAN	SOPORTE TRANSMISION	V8 (5.7) 82-86	SM6632	-	-	-	-	-	-	-	-	-	-	SOLIDO
C10 SUBURBAN	TERMINAL	V8 (5.7) 76-86	SIRES409LT	SI	-	-	-	-	-	-	-	SI	-	N/A
C10 SUBURBAN	TERMINAL	V8 (5.7) 76-86	SIRES409RT	SI	-	-	-	-	-	-	SI	-	-	N/A
C10 SUBURBAN	BRAZO AUXILIAR	V8 (6.2) 82-82	SIRK6096T	SI	-	-	-	-	-	-	-	-	-	N/A

CHEVROLET

Block Modelo - Producto - Motor - Especificaciones

13	Modelos	Productos	Motor/años	Sku	Del.	Tras.	Der.	Izq.	Sup.	Inf.	Ext.	Int.	Tracc.	Especificaciones
C10 SUBURBAN	BRAZO AUXILIAR	V8 (6.2) 83-86	SIRK6247T	SI	-	-	-	-	-	-	-	-	-	N/A
C10 SUBURBAN	BRAZO PITMAN	V8 (6.2) 82-86	SIRK6143	SI	-	-	-	-	-	-	-	-	-	N/A
C10 SUBURBAN	BUJE	V8 (6.2) 82-86	SIRK6137	SI	-	-	-	-	-	SI	-	-	-	N/A
C10 SUBURBAN	BUJE	V8 (6.2) 82-86	SIRK6138	SI	-	-	-	-	SI	-	-	-	-	N/A
C10 SUBURBAN	BUJE	V8 (6.2) 82-86	SIRK6437	SI	-	-	-	-	-	-	-	-	-	N/A
C10 SUBURBAN	COPLAS	V8 (6.2) 82-86	SIRES2004S	SI	-	-	-	-	-	-	-	-	-	N/A
C10 SUBURBAN	GOMA VARILLA	V8 (6.2) 82-86	SIRK6169	SI	-	-	-	-	-	-	-	-	-	N/A
C10 SUBURBAN	ROTULA	V8 (6.2) 82-86	SIRK6117T	SI	-	-	-	-	-	SI	-	-	-	N/A
C10 SUBURBAN	ROTULA	V8 (6.2) 82-86	SIRK6136	SI	-	-	-	-	SI	-	-	-	-	N/A
C10 SUBURBAN	TERMINAL	V8 (6.2) 82-86	SIRES409LT	SI	-	-	-	-	-	-	-	SI	-	N/A
C10 SUBURBAN	TERMINAL	V8 (6.2) 82-86	SIRES409RT	SI	-	-	-	-	-	-	-	SI	-	N/A

14	Modelos	Productos	Motor/años	Sku	Del.	Tras.	Der.	Izq.	Sup.	Inf.	Ext.	Int.	Tracc.	Especificaciones
C15 PICKUP	SOPORTE TRANSMISION	L6 (4.1) 75-81	SM1813	-	SI	-	-	-	-	-	-	-	-	SOLIDO, SOLO MODELOS MEXICANOS
C15 PICKUP	SOPORTE TRANSMISION	L6 (4.1) 98-99	SM1812	-	SI	-	-	-	-	-	-	-	-	SOLIDO, THM400

15	Modelos	Productos	Motor/años	Sku	Del.	Tras.	Der.	Izq.	Sup.	Inf.	Ext.	Int.	Tracc.	Especificaciones
C20 PICKUP	BRAZO AUXILIAR	L6 (4.1) 73-82	SIRK6096T	SI	-	-	-	-	-	-	-	-	-	N/A
C20 PICKUP	BRAZO AUXILIAR	L6 (4.1) 84-85	SIRK6247T	SI	-	-	-	-	-	-	-	-	-	N/A
C20 PICKUP	BRAZO PITMAN	L6 (4.1) 73-85	SIRK6143	SI	-	-	-	-	-	-	-	-	-	N/A
C20 PICKUP	BUJE	L6 (4.1) 75-85	SIRK6437	SI	-	-	-	-	-	-	-	-	-	N/A
C20 PICKUP	COPLAS	L6 (4.1) 75-85	SIRES2004S	SI	-	-	-	-	-	-	-	-	-	N/A
C20 PICKUP	GOMA	L6 (4.1) 81-85	SIR93424116	-	-	-	-	-	-	-	-	-	-	PARA BARRA ESTABILIZADORA
C20 PICKUP	GOMA	L6 (4.1) 81-85	SIRK6439	-	-	-	-	-	-	-	-	-	-	VARILLA ESTABILIZADORA
C20 PICKUP	GOMA VARILLA	L6 (4.1) 75-85	SIRK6169	SI	-	-	-	-	-	-	-	-	-	N/A
C20 PICKUP	HORQUILLA	L6 (4.1) 73-85	SIR581-REF	-	-	-	SI	-	SI	-	-	-	-	N/A
C20 PICKUP	HORQUILLA	L6 (4.1) 73-85	SIR619	-	-	-	SI	SI	-	-	-	-	-	N/A
C20 PICKUP	HORQUILLA	L6 (4.1) 75-85	SIR14026591-L	-	-	-	SI	-	SI	-	-	-	-	USA BARRA PLANA PARA CHASIS REFORZADO
C20 PICKUP	ROTULA	L6 (4.1) 75-85	SIRK6122	SI	-	-	-	-	SI	-	-	-	-	N/A
C20 PICKUP	ROTULA	L6 (4.1) 75-85	SIRK6129T	SI	-	-	-	-	-	SI	-	-	-	N/A
C20 PICKUP	SOPORTE TRANSMISION	L6 (4.1) 75-81	SM1813	-	SI	-	-	-	-	-	-	-	-	SOLIDO, SOLO MODELOS MEXICANOS
C20 PICKUP	TERMINAL	L6 (4.1) 73-85	SIRES409LT	SI	-	-	-	-	-	-	-	SI	-	N/A
C20 PICKUP	TERMINAL	L6 (4.1) 73-85	SIRES409RT	SI	-	-	-	-	-	-	-	SI	-	N/A
C20 PICKUP	BRAZO AUXILIAR	V6 (4.3) 83-86	SIRK6247T	SI	-	-	-	-	-	-	-	-	-	N/A
C20 PICKUP	BRAZO PITMAN	V6 (4.3) 86-86	SIRK6143	SI	-	-	-	-	-	-	-	-	-	N/A
C20 PICKUP	BUJE	V6 (4.3) 80-86	SIRK6437	SI	-	-	-	-	-	-	-	-	-	N/A
C20 PICKUP	COPLAS	V6 (4.3) 86-86	SIRES2004S	SI	-	-	-	-	-	-	-	-	-	N/A
C20 PICKUP	GOMA	V6 (4.3) 86-86	SIR93424116	-	-	-	-	-	-	-	-	-	-	PARA BARRA ESTABILIZADORA
C20 PICKUP	GOMA	V6 (4.3) 86-86	SIRK6439	-	-	-	-	-	-	-	-	-	-	VARILLA ESTABILIZADORA
C20 PICKUP	GOMA VARILLA	V6 (4.3) 86-86	SIRK6169	SI	-	-	-	-	-	-	-	-	-	N/A
C20 PICKUP	HORQUILLA	V6 (4.3) 76-86	SIR14026591-L	-	-	-	SI	-	SI	-	-	-	-	USA BARRA PLANA PARA CHASIS REFORZADO
C20 PICKUP	HORQUILLA	V6 (4.3) 80-86	SIR619	-	-	-	SI	SI	-	-	-	-	-	N/A
C20 PICKUP	HORQUILLA	V6 (4.3) 86-86	SIR581-REF	-	-	-	SI	-	SI	-	-	-	-	N/A
C20 PICKUP	ROTULA	V6 (4.3) 86-86	SIRK6122	SI	-	-	-	-	SI	-	-	-	-	N/A
C20 PICKUP	ROTULA	V6 (4.3) 86-86	SIRK6129T	SI	-	-	-	-	-	SI	-	-	-	N/A
C20 PICKUP	SOPORTE MOTOR	V6 (4.3) 85-86	SM6640	SI	-	-	SI	SI	-	-	-	-	-	SOLIDO
C20 PICKUP	TERMINAL	V6 (4.3) 86-86	SIRES409LT	SI	-	-	-	-	-	-	-	SI	-	N/A

CHEVROLET

Block		Modelo - Producto - Motor - Especificaciones												
15	Modelos	Productos	Motor/años	SKU	Del.	Tras.	Der.	Izg.	Sup.	Inf.	Ext.	Int.	Tracc.	Especificaciones
C20 PICKUP	TERMINAL	TERMINAL	V6 (4.3) 86-86	SIRES409RT	SI	-	-	-	-	-	SI	-	-	N/A
C20 PICKUP	BRAZO AUXILIAR	BRAZO AUXILIAR	L6 (4.8) 73-82	SIRK6096T	SI	-	-	-	-	-	-	-	-	N/A
C20 PICKUP	BRAZO AUXILIAR	BRAZO AUXILIAR	L6 (4.8) 84-86	SIRK6247T	SI	-	-	-	-	-	-	-	-	N/A
C20 PICKUP	BRAZO PITMAN	BRAZO PITMAN	L6 (4.8) 73-86	SIRK6143	SI	-	-	-	-	-	-	-	-	N/A
C20 PICKUP	BUJE	BUJE	L6 (4.8) 73-86	SIRK6437	SI	-	-	-	-	-	-	-	-	N/A
C20 PICKUP	COPLES	COPLES	L6 (4.8) 75-86	SIRES2004S	SI	-	-	-	-	-	-	-	-	N/A
C20 PICKUP	GOMA	GOMA	L6 (4.8) 81-86	SIR93424116	-	-	-	-	-	-	-	-	-	PARA BARRA ESTABILIZADORA
C20 PICKUP	GOMA	GOMA	L6 (4.8) 81-86	SIRK6439	-	-	-	-	-	-	-	-	-	VARILLA ESTABILIZADORA
C20 PICKUP	GOMA VARILLA	GOMA VARILLA	L6 (4.8) 75-86	SIRK6169	SI	-	-	-	-	-	-	-	-	N/A
C20 PICKUP	HORQUILLA	HORQUILLA	L6 (4.8) 73-86	SIR14026591-L	-	-	-	SI	-	SI	-	-	-	USA BARRA PLANA PARA CHASIS REFORZADO
C20 PICKUP	HORQUILLA	HORQUILLA	L6 (4.8) 73-86	SIR581-REF	-	-	-	SI	-	SI	-	-	-	N/A
C20 PICKUP	HORQUILLA	HORQUILLA	L6 (4.8) 73-86	SIR619	-	-	-	SI	SI	-	-	-	-	N/A
C20 PICKUP	ROTULA	ROTULA	L6 (4.8) 73-86	SIRK6122	SI	-	-	-	SI	-	-	-	-	N/A
C20 PICKUP	ROTULA	ROTULA	L6 (4.8) 73-86	SIRK6129T	SI	-	-	-	-	SI	-	-	-	N/A
C20 PICKUP	SOPORTE MOTOR	SOPORTE MOTOR	L6 (4.8) 73-86	SM1782	SI	-	SI	SI	-	-	-	-	-	SOLIDO
C20 PICKUP	SOPORTE TRANSMISION	SOPORTE TRANSMISION	L6 (4.8) 73-81	SM2268	-	-	-	-	-	-	-	-	-	AUTOMATICA, SOLIDO, 3 VELOCIDADES (USA)
C20 PICKUP	SOPORTE TRANSMISION	SOPORTE TRANSMISION	L6 (4.8) 73-82	SM1704	-	SI	-	-	-	-	-	-	-	SOLIDO
C20 PICKUP	SOPORTE TRANSMISION	SOPORTE TRANSMISION	L6 (4.8) 73-86	SM1812	-	SI	-	-	-	-	-	-	-	SOLIDO, THM400
C20 PICKUP	SOPORTE TRANSMISION	SOPORTE TRANSMISION	L6 (4.8) 75-81	SM1813	-	SI	-	-	-	-	-	-	-	SOLIDO, SOLO MODELOS MEXICANOS
C20 PICKUP	SOPORTE TRANSMISION	SOPORTE TRANSMISION	L6 (4.8) 82-86	SM6632	-	-	-	-	-	-	-	-	-	SOLIDO
C20 PICKUP	TERMINAL	TERMINAL	L6 (4.8) 73-86	SIRES409LT	SI	-	-	-	-	-	-	SI	-	N/A
C20 PICKUP	TERMINAL	TERMINAL	L6 (4.8) 73-86	SIRES409RT	SI	-	-	-	-	-	SI	-	-	N/A
C20 PICKUP	BRAZO AUXILIAR	BRAZO AUXILIAR	V8 (5.0) 76-82	SIRK6096T	SI	-	-	-	-	-	-	-	-	N/A
C20 PICKUP	BRAZO AUXILIAR	BRAZO AUXILIAR	V8 (5.0) 84-86	SIRK6247T	SI	-	-	-	-	-	-	-	-	N/A
C20 PICKUP	BRAZO PITMAN	BRAZO PITMAN	V8 (5.0) 76-86	SIRK6143	SI	-	-	-	-	-	-	-	-	N/A
C20 PICKUP	BUJE	BUJE	V8 (5.0) 76-86	SIRK6437	SI	-	-	-	-	-	-	-	-	N/A
C20 PICKUP	COPLES	COPLES	V8 (5.0) 77-86	SIRES2004S	SI	-	-	-	-	-	-	-	-	N/A
C20 PICKUP	GOMA	GOMA	V8 (5.0) 81-86	SIR93424116	-	-	-	-	-	-	-	-	-	PARA BARRA ESTABILIZADORA
C20 PICKUP	GOMA	GOMA	V8 (5.0) 81-86	SIRK6439	-	-	-	-	-	-	-	-	-	VARILLA ESTABILIZADORA
C20 PICKUP	GOMA VARILLA	GOMA VARILLA	V8 (5.0) 76-86	SIRK6169	SI	-	-	-	-	-	-	-	-	N/A
C20 PICKUP	HORQUILLA	HORQUILLA	V8 (5.0) 76-86	SIR14026591-L	-	-	-	SI	-	SI	-	-	-	USA BARRA PLANA PARA CHASIS REFORZADO
C20 PICKUP	HORQUILLA	HORQUILLA	V8 (5.0) 76-86	SIR619	-	-	-	SI	SI	-	-	-	-	N/A
C20 PICKUP	HORQUILLA	HORQUILLA	V8 (5.0) 77-86	SIR581-REF	-	-	-	SI	-	SI	-	-	-	N/A
C20 PICKUP	ROTULA	ROTULA	V8 (5.0) 76-86	SIRK6122	SI	-	-	-	SI	-	-	-	-	N/A
C20 PICKUP	ROTULA	ROTULA	V8 (5.0) 77-86	SIRK6129T	SI	-	-	-	-	SI	-	-	-	N/A
C20 PICKUP	SOPORTE MOTOR	SOPORTE MOTOR	V8 (5.0) 76-86	SM1782	SI	-	SI	SI	-	-	-	-	-	SOLIDO
C20 PICKUP	SOPORTE TRANSMISION	SOPORTE TRANSMISION	V8 (5.0) 76-86	SM1813	-	SI	-	-	-	-	-	-	-	SOLIDO, SOLO MODELOS MEXICANOS
C20 PICKUP	SOPORTE TRANSMISION	SOPORTE TRANSMISION	V8 (5.0) 76-86	SM1812	-	SI	-	-	-	-	-	-	-	SOLIDO, THM400
C20 PICKUP	SOPORTE TRANSMISION	SOPORTE TRANSMISION	V8 (5.0) 81-81	SM2268	-	-	-	-	-	-	-	-	-	AUTOMATICA, SOLIDO, 3 VELOCIDADES (USA)
C20 PICKUP	SOPORTE TRANSMISION	SOPORTE TRANSMISION	V8 (5.0) 82-86	SM6632	-	-	-	-	-	-	-	-	-	SOLIDO
C20 PICKUP	TERMINAL	TERMINAL	V8 (5.0) 76-86	SIRES409LT	SI	-	-	-	-	-	-	SI	-	N/A
C20 PICKUP	TERMINAL	TERMINAL	V8 (5.0) 76-86	SIRES409RT	SI	-	-	-	-	-	SI	-	-	N/A
C20 PICKUP	BRAZO AUXILIAR	BRAZO AUXILIAR	V8 (5.7) 76-82	SIRK6096T	SI	-	-	-	-	-	-	-	-	N/A
C20 PICKUP	BRAZO AUXILIAR	BRAZO AUXILIAR	V8 (5.7) 83-86	SIRK6247T	SI	-	-	-	-	-	-	-	-	N/A
C20 PICKUP	BRAZO PITMAN	BRAZO PITMAN	V8 (5.7) 76-86	SIRK6143	SI	-	-	-	-	-	-	-	-	N/A
C20 PICKUP	BUJE	BUJE	V8 (5.7) 76-86	SIRK6437	SI	-	-	-	-	-	-	-	-	N/A
C20 PICKUP	COPLES	COPLES	V8 (5.7) 76-86	SIRES2004S	SI	-	-	-	-	-	-	-	-	N/A

CHEVROLET

Block													Modelo - Producto - Motor - Especificaciones	
15	Modelos	Productos	Motor/años	SKU	Del.	Tras.	Der.	Izg.	Sup.	Inf.	Ext.	Int.	Tracc.	Especificaciones
C20 PICKUP	GOMA	V8 (5.7) 80-86	SIR93424116	-	-	-	-	-	-	-	-	-	-	PARA BARRA ESTABILIZADORA
C20 PICKUP	GOMA	V8 (5.7) 80-86	SIRK6439	-	-	-	-	-	-	-	-	-	-	VARILLA ESTABILIZADORA
C20 PICKUP	GOMA VARILLA	V8 (5.7) 76-86	SIRK6169	SI	-	-	-	-	-	-	-	-	-	N/A
C20 PICKUP	HORQUILLA	V8 (5.7) 76-86	SIR14026591-L	-	-	-	SI	-	SI	-	-	-	-	USA BARRA PLANA PARA CHASIS REFORZADO
C20 PICKUP	HORQUILLA	V8 (5.7) 76-86	SIR581-REF	-	-	-	SI	-	SI	-	-	-	-	N/A
C20 PICKUP	HORQUILLA	V8 (5.7) 76-86	SIR619	-	-	-	SI	SI	-	-	-	-	-	N/A
C20 PICKUP	ROTULA	V8 (5.7) 76-86	SIRK6122	SI	-	-	-	SI	-	-	-	-	-	N/A
C20 PICKUP	ROTULA	V8 (5.7) 76-86	SIRK6129T	SI	-	-	-	-	SI	-	-	-	-	N/A
C20 PICKUP	SOPORTE MOTOR	V8 (5.7) 76-86	SM1782	SI	-	SI	SI	-	-	-	-	-	-	SOLIDO
C20 PICKUP	SOPORTE TRANSMISION	V8 (5.7) 76-81	SM2268	-	-	-	-	-	-	-	-	-	-	AUTOMATICA, SOLIDO, 3 VELOCIDADES (USA)
C20 PICKUP	SOPORTE TRANSMISION	V8 (5.7) 76-86	SM1813	-	SI	-	-	-	-	-	-	-	-	SOLIDO, SOLO MODELOS MEXICANOS
C20 PICKUP	SOPORTE TRANSMISION	V8 (5.7) 76-86	SM1812	-	SI	-	-	-	-	-	-	-	-	SOLIDO, THM400
C20 PICKUP	SOPORTE TRANSMISION	V8 (5.7) 82-86	SM6632	-	-	-	-	-	-	-	-	-	-	SOLIDO
C20 PICKUP	TERMINAL	V8 (5.7) 76-86	SIRES409LT	SI	-	-	-	-	-	-	SI	-	-	N/A
C20 PICKUP	TERMINAL	V8 (5.7) 76-86	SIRES409RT	SI	-	-	-	-	-	SI	-	-	-	N/A
C20 PICKUP	BRAZO AUXILIAR	V8 (6.2) 84-86	SIRK6247T	SI	-	-	-	-	-	-	-	-	-	N/A
C20 PICKUP	BRAZO PITMAN	V8 (6.2) 80-86	SIRK6143	SI	-	-	-	-	-	-	-	-	-	N/A
C20 PICKUP	BUJE	V8 (6.2) 83-86	SIRK6437	SI	-	-	-	-	-	-	-	-	-	N/A
C20 PICKUP	COPLES	V8 (6.2) 83-86	SIRES2004S	SI	-	-	-	-	-	-	-	-	-	N/A
C20 PICKUP	GOMA	V8 (6.2) 83-86	SIR93424116	-	-	-	-	-	-	-	-	-	-	PARA BARRA ESTABILIZADORA
C20 PICKUP	GOMA	V8 (6.2) 83-86	SIRK6439	-	-	-	-	-	-	-	-	-	-	VARILLA ESTABILIZADORA
C20 PICKUP	GOMA VARILLA	V8 (6.2) 80-86	SIRK6169	SI	-	-	-	-	-	-	-	-	-	N/A
C20 PICKUP	HORQUILLA	V8 (6.2) 80-86	SIR619	-	-	-	SI	SI	-	-	-	-	-	N/A
C20 PICKUP	HORQUILLA	V8 (6.2) 83-86	SIR14026591-L	-	-	-	SI	-	SI	-	-	-	-	USA BARRA PLANA PARA CHASIS REFORZADO
C20 PICKUP	HORQUILLA	V8 (6.2) 83-86	SIR581-REF	-	-	-	SI	-	SI	-	-	-	-	N/A
C20 PICKUP	ROTULA	V8 (6.2) 80-86	SIRK6122	SI	-	-	-	SI	-	-	-	-	-	N/A
C20 PICKUP	ROTULA	V8 (6.2) 80-86	SIRK6129T	SI	-	-	-	-	SI	-	-	-	-	N/A
C20 PICKUP	SOPORTE MOTOR	V8 (6.2) 82-86	SM1782	SI	-	SI	SI	-	-	-	-	-	-	SOLIDO
C20 PICKUP	SOPORTE TRANSMISION	V8 (6.2) 82-86	SM1813	-	SI	-	-	-	-	-	-	-	-	SOLIDO, SOLO MODELOS MEXICANOS
C20 PICKUP	SOPORTE TRANSMISION	V8 (6.2) 82-86	SM1812	-	SI	-	-	-	-	-	-	-	-	SOLIDO, THM400
C20 PICKUP	TERMINAL	V8 (6.2) 80-86	SIRES409RT	SI	-	-	-	-	-	SI	-	-	-	N/A
C20 PICKUP	TERMINAL	V8 (6.2) 83-86	SIRES409LT	SI	-	-	-	-	-	-	SI	-	-	N/A
C20 PICKUP	BRAZO AUXILIAR	V8 (7.4) 80-82	SIRK6096T	SI	-	-	-	-	-	-	-	-	-	N/A
C20 PICKUP	BRAZO AUXILIAR	V8 (7.4) 83-86	SIRK6247T	SI	-	-	-	-	-	-	-	-	-	N/A
C20 PICKUP	BRAZO PITMAN	V8 (7.4) 80-86	SIRK6143	SI	-	-	-	-	-	-	-	-	-	N/A
C20 PICKUP	BUJE	V8 (7.4) 80-86	SIRK6437	SI	-	-	-	-	-	-	-	-	-	N/A
C20 PICKUP	COPLES	V8 (7.4) 80-86	SIRES2004S	SI	-	-	-	-	-	-	-	-	-	N/A
C20 PICKUP	GOMA	V8 (7.4) 80-86	SIR93424116	-	-	-	-	-	-	-	-	-	-	PARA BARRA ESTABILIZADORA
C20 PICKUP	GOMA	V8 (7.4) 80-86	SIRK6439	-	-	-	-	-	-	-	-	-	-	VARILLA ESTABILIZADORA
C20 PICKUP	GOMA VARILLA	V8 (7.4) 80-86	SIRK6169	SI	-	-	-	-	-	-	-	-	-	N/A
C20 PICKUP	HORQUILLA	V8 (7.4) 80-86	SIR14026591-L	-	-	-	SI	-	SI	-	-	-	-	USA BARRA PLANA PARA CHASIS REFORZADO
C20 PICKUP	HORQUILLA	V8 (7.4) 80-86	SIR581-REF	-	-	-	SI	-	SI	-	-	-	-	N/A
C20 PICKUP	HORQUILLA	V8 (7.4) 80-86	SIR619	-	-	-	SI	SI	-	-	-	-	-	N/A
C20 PICKUP	ROTULA	V8 (7.4) 80-86	SIRK6122	SI	-	-	-	SI	-	-	-	-	-	N/A
C20 PICKUP	ROTULA	V8 (7.4) 80-86	SIRK6129T	SI	-	-	-	-	SI	-	-	-	-	N/A
C20 PICKUP	SOPORTE TRANSMISION	V8 (7.4) 82-86	SM6632	-	-	-	-	-	-	-	-	-	-	SOLIDO
C20 PICKUP	TERMINAL	V8 (7.4) 80-86	SIRES409LT	SI	-	-	-	-	-	-	SI	-	-	N/A

CHEVROLET

Block													Modelo - Producto - Motor - Especificaciones	
15	Modelos	Productos	Motor/años	SKU	Del.	Tras.	Der.	Izg.	Sup.	Inf.	Ext.	Int.	Tracc.	Especificaciones
C20 PICKUP	GOMA	V8 (5.7) 80-86	SIR93424116	-	-	-	-	-	-	-	-	-	-	PARA BARRA ESTABILIZADORA
C20 PICKUP	GOMA	V8 (5.7) 80-86	SIRK6439	-	-	-	-	-	-	-	-	-	-	VARILLA ESTABILIZADORA
C20 PICKUP	GOMA VARILLA	V8 (5.7) 76-86	SIRK6169	SI	-	-	-	-	-	-	-	-	-	N/A
C20 PICKUP	HORQUILLA	V8 (5.7) 76-86	SIR14026591-L	-	-	-	SI	-	SI	-	-	-	-	USA BARRA PLANA PARA CHASIS REFORZADO
C20 PICKUP	HORQUILLA	V8 (5.7) 76-86	SIR581-REF	-	-	-	SI	-	SI	-	-	-	-	N/A
C20 PICKUP	HORQUILLA	V8 (5.7) 76-86	SIR619	-	-	-	SI	SI	-	-	-	-	-	N/A
C20 PICKUP	ROTULA	V8 (5.7) 76-86	SIRK6122	SI	-	-	-	SI	-	-	-	-	-	N/A
C20 PICKUP	ROTULA	V8 (5.7) 76-86	SIRK6129T	SI	-	-	-	-	SI	-	-	-	-	N/A
C20 PICKUP	SOPORTE MOTOR	V8 (5.7) 76-86	SM1782	SI	-	SI	SI	-	-	-	-	-	-	SOLIDO
C20 PICKUP	SOPORTE TRANSMISION	V8 (5.7) 76-81	SM2268	-	-	-	-	-	-	-	-	-	-	AUTOMATICA, SOLIDO, 3 VELOCIDADES (USA)
C20 PICKUP	SOPORTE TRANSMISION	V8 (5.7) 76-86	SM1813	-	SI	-	-	-	-	-	-	-	-	SOLIDO, SOLO MODELOS MEXICANOS
C20 PICKUP	SOPORTE TRANSMISION	V8 (5.7) 76-86	SM1812	-	SI	-	-	-	-	-	-	-	-	SOLIDO, THM400
C20 PICKUP	SOPORTE TRANSMISION	V8 (5.7) 82-86	SM6632	-	-	-	-	-	-	-	-	-	-	SOLIDO
C20 PICKUP	TERMINAL	V8 (5.7) 76-86	SIRES409LT	SI	-	-	-	-	-	-	SI	-	-	N/A
C20 PICKUP	TERMINAL	V8 (5.7) 76-86	SIRES409RT	SI	-	-	-	-	-	SI	-	-	-	N/A
C20 PICKUP	BRAZO AUXILIAR	V8 (6.2) 84-86	SIRK6247T	SI	-	-	-	-	-	-	-	-	-	N/A
C20 PICKUP	BRAZO PITMAN	V8 (6.2) 80-86	SIRK6143	SI	-	-	-	-	-	-	-	-	-	N/A
C20 PICKUP	BUJE	V8 (6.2) 83-86	SIRK6437	SI	-	-	-	-	-	-	-	-	-	N/A
C20 PICKUP	COPLES	V8 (6.2) 83-86	SIRES2004S	SI	-	-	-	-	-	-	-	-	-	N/A
C20 PICKUP	GOMA	V8 (6.2) 83-86	SIR93424116	-	-	-	-	-	-	-	-	-	-	PARA BARRA ESTABILIZADORA
C20 PICKUP	GOMA	V8 (6.2) 83-86	SIRK6439	-	-	-	-	-	-	-	-	-	-	VARILLA ESTABILIZADORA
C20 PICKUP	GOMA VARILLA	V8 (6.2) 80-86	SIRK6169	SI	-	-	-	-	-	-	-	-	-	N/A
C20 PICKUP	HORQUILLA	V8 (6.2) 80-86	SIR619	-	-	-	SI	SI	-	-	-	-	-	N/A
C20 PICKUP	HORQUILLA	V8 (6.2) 83-86	SIR14026591-L	-	-	-	SI	-	SI	-	-	-	-	USA BARRA PLANA PARA CHASIS REFORZADO
C20 PICKUP	HORQUILLA	V8 (6.2) 83-86	SIR581-REF	-	-	-	SI	-	SI	-	-	-	-	N/A
C20 PICKUP	ROTULA	V8 (6.2) 80-86	SIRK6122	SI	-	-	-	SI	-	-	-	-	-	N/A
C20 PICKUP	ROTULA	V8 (6.2) 80-86	SIRK6129T	SI	-	-	-	-	SI	-	-	-	-	N/A
C20 PICKUP	SOPORTE MOTOR	V8 (6.2) 82-86	SM1782	SI	-	SI	SI	-	-	-	-	-	-	SOLIDO
C20 PICKUP	SOPORTE TRANSMISION	V8 (6.2) 82-86	SM1813	-	SI	-	-	-	-	-	-	-	-	SOLIDO, SOLO MODELOS MEXICANOS
C20 PICKUP	SOPORTE TRANSMISION	V8 (6.2) 82-86	SM1812	-	SI	-	-	-	-	-	-	-	-	SOLIDO, THM400
C20 PICKUP	TERMINAL	V8 (6.2) 80-86	SIRES409RT	SI	-	-	-	-	-	SI	-	-	-	N/A
C20 PICKUP	TERMINAL	V8 (6.2) 83-86	SIRES409LT	SI	-	-	-	-	-	-	SI	-	-	N/A
C20 PICKUP	BRAZO AUXILIAR	V8 (7.4) 80-82	SIRK6096T	SI	-	-	-	-	-	-	-	-	-	N/A
C20 PICKUP	BRAZO AUXILIAR	V8 (7.4) 83-86	SIRK6247T	SI	-	-	-	-	-	-	-	-	-	N/A
C20 PICKUP	BRAZO PITMAN	V8 (7.4) 80-86	SIRK6143	SI	-	-	-	-	-	-	-	-	-	N/A
C20 PICKUP	BUJE	V8 (7.4) 80-86	SIRK6437	SI	-	-	-	-	-	-	-	-	-	N/A
C20 PICKUP	COPLES	V8 (7.4) 80-86	SIRES2004S	SI	-	-	-	-	-	-	-	-	-	N/A
C20 PICKUP	GOMA	V8 (7.4) 80-86	SIR93424116	-	-	-	-	-	-	-	-	-	-	PARA BARRA ESTABILIZADORA
C20 PICKUP	GOMA	V8 (7.4) 80-86	SIRK6439	-	-	-	-	-	-	-	-	-	-	VARILLA ESTABILIZADORA
C20 PICKUP	GOMA VARILLA	V8 (7.4) 80-86	SIRK6169	SI	-	-	-	-	-	-	-	-	-	N/A
C20 PICKUP	HORQUILLA	V8 (7.4) 80-86	SIR14026591-L	-	-	-	SI	-	SI	-	-	-	-	USA BARRA PLANA PARA CHASIS REFORZADO
C20 PICKUP	HORQUILLA	V8 (7.4) 80-86	SIR581-REF	-	-	-	SI	-	SI	-	-	-	-	N/A
C20 PICKUP	HORQUILLA	V8 (7.4) 80-86	SIR619	-	-	-	SI	SI	-	-	-	-	-	N/A
C20 PICKUP	ROTULA	V8 (7.4) 80-86	SIRK6122	SI	-	-	-	SI	-	-	-	-	-	N/A
C20 PICKUP	ROTULA	V8 (7.4) 80-86	SIRK6129T	SI	-	-	-	-	SI	-	-	-	-	N/A
C20 SUBURBAN	SOPORTE MOTOR	V8 (6.2) 82-86	SM1782	SI	-	SI	SI	-	-	-	-	-	-	SOLIDO
C20 SUBURBAN	SOPORTE TRANSMISION	V8 (6.2) 82-86	SM1812	-	SI	-	-	-	-	-	-	-	-	SOLIDO, THM400

CHEVROLET

Block		Modelo - Producto - Motor - Especificaciones													
16	Modelos	Productos	Motor/años	SKU	Del.	Tras.	Der.	Izq.	Sup.	Inf.	Ext.	Int.	Tracc.	Especificaciones	
C20 SUBURBAN	TERMINAL	V8 (6.2) 80-86	SIRES409LT	SI	-	-	-	-	-	-	-	SI	-	N/A	
C20 SUBURBAN	TERMINAL	V8 (6.2) 80-86	SIRES409RT	SI	-	-	-	-	-	-	SI	-	-	N/A	
C20 SUBURBAN	BRAZO AUXILIAR	V8 (7.4) 80-82	SIRK6096T	SI	-	-	-	-	-	-	-	-	-	N/A	
C20 SUBURBAN	BRAZO AUXILIAR	V8 (7.4) 83-86	SIRK6247T	SI	-	-	-	-	-	-	-	-	-	N/A	
C20 SUBURBAN	BRAZO PITMAN	V8 (7.4) 80-86	SIRK6143	SI	-	-	-	-	-	-	-	-	-	N/A	
C20 SUBURBAN	BUJE	V8 (7.4) 80-86	SIRK6437	SI	-	-	-	-	-	-	-	-	-	N/A	
C20 SUBURBAN	COPLES	V8 (7.4) 80-86	SIRES2004S	SI	-	-	-	-	-	-	-	-	-	N/A	
C20 SUBURBAN	GOMA	V8 (7.4) 80-86	SIR93424116	-	-	-	-	-	-	-	-	-	-	PARA BARRA ESTABILIZADORA	
C20 SUBURBAN	GOMA	V8 (7.4) 80-86	SIRK6439	-	-	-	-	-	-	-	-	-	-	VARILLA ESTABILIZADORA	
C20 SUBURBAN	GOMA VARILLA	V8 (7.4) 80-86	SIRK6169	SI	-	-	-	-	-	-	-	-	-	N/A	
C20 SUBURBAN	HORQUILLA	V8 (7.4) 80-86	SIR14026591-L	-	-	-	SI	-	SI	-	-	-	-	USA BARRA PLANA PARA CHASIS REFORZADO	
C20 SUBURBAN	HORQUILLA	V8 (7.4) 80-86	SIR581-REF	-	-	-	SI	-	SI	-	-	-	-	N/A	
C20 SUBURBAN	HORQUILLA	V8 (7.4) 80-86	SIR619	-	-	-	SI	SI	-	-	-	-	-	N/A	
C20 SUBURBAN	ROTULA	V8 (7.4) 80-86	SIRK6122	SI	-	-	-	SI	-	-	-	-	-	N/A	
C20 SUBURBAN	ROTULA	V8 (7.4) 80-86	SIRK6129T	SI	-	-	-	-	SI	-	-	-	-	N/A	
C20 SUBURBAN	SOPORTE TRANSMISION	V8 (7.4) 82-86	SM6632	-	-	-	-	-	-	-	-	-	-	SOLIDO	
C20 SUBURBAN	TERMINAL	V8 (7.4) 80-86	SIRES409LT	SI	-	-	-	-	-	-	-	SI	-	N/A	
C20 SUBURBAN	TERMINAL	V8 (7.4) 80-86	SIRES409RT	SI	-	-	-	-	-	-	-	SI	-	N/A	

17	Modelos	Productos	Motor/años	SKU	Del.	Tras.	Der.	Izq.	Sup.	Inf.	Ext.	Int.	Tracc.	Especificaciones
C30 PICKUP	BRAZO AUXILIAR	L6 (4.1) 73-82	SIRK6096T	SI	-	-	-	-	-	-	-	-	-	N/A
C30 PICKUP	BRAZO PITMAN	L6 (4.1) 73-83	SIRK6143	SI	-	-	-	-	-	-	-	-	-	N/A
C30 PICKUP	BUJE	L6 (4.1) 73-83	SIRK6437	SI	-	-	-	-	-	-	-	-	-	N/A
C30 PICKUP	COPLES	L6 (4.1) 73-83	SIRES2004S	SI	-	-	-	-	-	-	-	-	-	N/A
C30 PICKUP	GOMA	L6 (4.1) 81-83	SIR93424116	-	-	-	-	-	-	-	-	-	-	PARA BARRA ESTABILIZADORA
C30 PICKUP	GOMA	L6 (4.1) 81-83	SIRK6439	-	-	-	-	-	-	-	-	-	-	VARILLA ESTABILIZADORA
C30 PICKUP	GOMA VARILLA	L6 (4.1) 73-83	SIRK6169	SI	-	-	-	-	-	-	-	-	-	N/A
C30 PICKUP	HORQUILLA	L6 (4.1) 73-83	SIR14026591-L	-	-	-	SI	-	SI	-	-	-	-	USA BARRA PLANA PARA CHASIS REFORZADO
C30 PICKUP	HORQUILLA	L6 (4.1) 73-83	SIR581-REF	-	-	-	SI	-	SI	-	-	-	-	N/A
C30 PICKUP	HORQUILLA	L6 (4.1) 73-83	SIR619	-	-	-	SI	SI	-	-	-	-	-	N/A
C30 PICKUP	ROTULA	L6 (4.1) 73-83	SIRK6122	SI	-	-	-	SI	-	-	-	-	-	N/A
C30 PICKUP	ROTULA	L6 (4.1) 73-83	SIRK6129T	SI	-	-	-	-	SI	-	-	-	-	N/A
C30 PICKUP	SOPORTE TRANSMISION	L6 (4.1) 75-81	SM1813	-	SI	-	-	-	-	-	-	-	-	SOLIDO. SOLO MODELOS MEXICANOS
C30 PICKUP	TERMINAL	L6 (4.1) 74-83	SIRES409LT	SI	-	-	-	-	-	-	-	SI	-	N/A
C30 PICKUP	TERMINAL	L6 (4.1) 74-83	SIRES409RT	SI	-	-	-	-	-	-	-	SI	-	N/A
C30 PICKUP	BRAZO AUXILIAR	L6 (4.8) 73-82	SIRK6096T	SI	-	-	-	-	-	-	-	-	-	N/A
C30 PICKUP	BRAZO AUXILIAR	L6 (4.8) 84-86	SIRK6247T	SI	-	-	-	-	-	-	-	-	-	N/A
C30 PICKUP	BRAZO PITMAN	L6 (4.8) 73-86	SIRK6143	SI	-	-	-	-	-	-	-	-	-	N/A
C30 PICKUP	BUJE	L6 (4.8) 73-86	SIRK6437	SI	-	-	-	-	-	-	-	-	-	N/A
C30 PICKUP	COPLES	L6 (4.8) 73-86	SIRES2004S	SI	-	-	-	-	-	-	-	-	-	N/A
C30 PICKUP	GOMA	L6 (4.8) 81-86	SIR93424116	-	-	-	-	-	-	-	-	-	-	PARA BARRA ESTABILIZADORA
C30 PICKUP	GOMA	L6 (4.8) 81-86	SIRK6439	-	-	-	-	-	-	-	-	-	-	VARILLA ESTABILIZADORA
C30 PICKUP	GOMA VARILLA	L6 (4.8) 73-86	SIRK6169	SI	-	-	-	-	-	-	-	-	-	N/A
C30 PICKUP	HORQUILLA	L6 (4.8) 73-86	SIR14026591-L	-	-	-	SI	-	SI	-	-	-	-	USA BARRA PLANA PARA CHASIS REFORZADO
C30 PICKUP	HORQUILLA	L6 (4.8) 73-86	SIR581-REF	-	-	-	SI	-	SI	-	-	-	-	N/A
C30 PICKUP	HORQUILLA	L6 (4.8) 73-86	SIR619	-	-	-	SI	SI	-	-	-	-	-	N/A
C30 PICKUP	ROTULA	L6 (4.8) 73-86	SIRK6122	SI	-	-	-	SI	-	-	-	-	-	N/A

CHEVROLET

Block														Modelo - Producto - Motor - Especificaciones
17	Modelos	Productos	Motor/años	SKU	Del.	Tras.	Der.	Izg.	Sup.	Inf.	Ext.	Int.	Tracc.	Especificaciones
C30 PICKUP		ROTULA	L6 (4.8) 73-86	SIRK6129T	SI	-	-	-	-	SI	-	-	-	N/A
C30 PICKUP		SOPORTE TRANSMISION	L6 (4.8) 75-81	SM1813	-	SI	-	-	-	-	-	-	-	SOLIDO, SOLO MODELOS MEXICANOS
C30 PICKUP		TERMINAL	L6 (4.8) 74-86	SIRES409LT	SI	-	-	-	-	-	-	SI	-	N/A
C30 PICKUP		TERMINAL	L6 (4.8) 74-86	SIRES409RT	SI	-	-	-	-	-	SI	-	-	N/A
C30 PICKUP		BRAZO AUXILIAR	V8 (5.7) 80-82	SIRK6096T	SI	-	-	-	-	-	-	-	-	N/A
C30 PICKUP		BRAZO AUXILIAR	V8 (5.7) 83-86	SIRK6247T	SI	-	-	-	-	-	-	-	-	N/A
C30 PICKUP		BRAZO PITMAN	V8 (5.7) 80-86	SIRK6143	SI	-	-	-	-	-	-	-	-	N/A
C30 PICKUP		BUJE	V8 (5.7) 80-86	SIRK6437	SI	-	-	-	-	-	-	-	-	N/A
C30 PICKUP		COPLAS	V8 (5.7) 80-86	SIRES2004S	SI	-	-	-	-	-	-	-	-	N/A
C30 PICKUP		GOMA	V8 (5.7) 80-86	SIR93424116	-	-	-	-	-	-	-	-	-	PARA BARRA ESTABILIZADORA
C30 PICKUP		GOMA	V8 (5.7) 80-86	SIRK6439	-	-	-	-	-	-	-	-	-	VARILLA ESTABILIZADORA
C30 PICKUP		GOMA VARILLA	V8 (5.7) 80-86	SIRK6169	SI	-	-	-	-	-	-	-	-	N/A
C30 PICKUP		HORQUILLA	V8 (5.7) 80-86	SIR14026591-L	-	-	-	SI	-	SI	-	-	-	USA BARRA PLANA PARA CHASIS REFORZADO
C30 PICKUP		HORQUILLA	V8 (5.7) 80-86	SIR581-REF	-	-	-	SI	-	SI	-	-	-	N/A
C30 PICKUP		HORQUILLA	V8 (5.7) 80-86	SIR619	-	-	-	SI	SI	-	-	-	-	N/A
C30 PICKUP		ROTULA	V8 (5.7) 80-86	SIRK6122	SI	-	-	-	SI	-	-	-	-	N/A
C30 PICKUP		ROTULA	V8 (5.7) 80-86	SIRK6129T	SI	-	-	-	-	SI	-	-	-	N/A
C30 PICKUP		SOPORTE TRANSMISION	V8 (5.7) 80-86	SM1813	-	SI	-	-	-	-	-	-	-	SOLIDO, SOLO MODELOS MEXICANOS
C30 PICKUP		TERMINAL	V8 (5.7) 80-86	SIRES409LT	SI	-	-	-	-	-	-	SI	-	N/A
C30 PICKUP		TERMINAL	V8 (5.7) 80-86	SIRES409RT	SI	-	-	-	-	-	SI	-	-	N/A
C30 PICKUP		BRAZO AUXILIAR	V8 (6.2) 80-80	SIRK6096T	SI	-	-	-	-	-	-	-	-	N/A
C30 PICKUP		BRAZO AUXILIAR	V8 (6.2) 83-86	SIRK6247T	SI	-	-	-	-	-	-	-	-	N/A
C30 PICKUP		BRAZO PITMAN	V8 (6.2) 80-86	SIRK6143	SI	-	-	-	-	-	-	-	-	N/A
C30 PICKUP		BUJE	V8 (6.2) 80-86	SIRK6437	SI	-	-	-	-	-	-	-	-	N/A
C30 PICKUP		COPLAS	V8 (6.2) 83-86	SIRES2004S	SI	-	-	-	-	-	-	-	-	N/A
C30 PICKUP		GOMA	V8 (6.2) 83-86	SIR93424116	-	-	-	-	-	-	-	-	-	PARA BARRA ESTABILIZADORA
C30 PICKUP		GOMA	V8 (6.2) 83-86	SIRK6439	-	-	-	-	-	-	-	-	-	VARILLA ESTABILIZADORA
C30 PICKUP		GOMA VARILLA	V8 (6.2) 80-86	SIRK6169	SI	-	-	-	-	-	-	-	-	N/A
C30 PICKUP		HORQUILLA	V8 (6.2) 80-86	SIR14026591-L	-	-	-	SI	-	SI	-	-	-	USA BARRA PLANA PARA CHASIS REFORZADO
C30 PICKUP		HORQUILLA	V8 (6.2) 80-86	SIR581-REF	-	-	-	SI	-	SI	-	-	-	N/A
C30 PICKUP		HORQUILLA	V8 (6.2) 80-86	SIR619	-	-	-	SI	SI	-	-	-	-	N/A
C30 PICKUP		ROTULA	V8 (6.2) 80-86	SIRK6122	SI	-	-	-	SI	-	-	-	-	N/A
C30 PICKUP		ROTULA	V8 (6.2) 80-86	SIRK6129T	SI	-	-	-	-	SI	-	-	-	N/A
C30 PICKUP		SOPORTE TRANSMISION	V8 (6.2) 82-86	SM1813	-	SI	-	-	-	-	-	-	-	SOLIDO, SOLO MODELOS MEXICANOS
C30 PICKUP		TERMINAL	V8 (6.2) 80-86	SIRES409LT	SI	-	-	-	-	-	-	SI	-	N/A
C30 PICKUP		TERMINAL	V8 (6.2) 80-86	SIRES409RT	SI	-	-	-	-	-	SI	-	-	N/A
C30 PICKUP		BRAZO AUXILIAR	V8 (7.4) 80-82	SIRK6096T	SI	-	-	-	-	-	-	-	-	N/A
C30 PICKUP		BRAZO AUXILIAR	V8 (7.4) 83-86	SIRK6247T	SI	-	-	-	-	-	-	-	-	N/A
C30 PICKUP		BRAZO PITMAN	V8 (7.4) 80-86	SIRK6143	SI	-	-	-	-	-	-	-	-	N/A
C30 PICKUP		BUJE	V8 (7.4) 80-86	SIRK6437	SI	-	-	-	-	-	-	-	-	N/A
C30 PICKUP		COPLAS	V8 (7.4) 80-86	SIRES2004S	SI	-	-	-	-	-	-	-	-	N/A
C30 PICKUP		GOMA	V8 (7.4) 80-86	SIR93424116	-	-	-	-	-	-	-	-	-	PARA BARRA ESTABILIZADORA
C30 PICKUP		GOMA	V8 (7.4) 80-86	SIRK6439	-	-	-	-	-	-	-	-	-	VARILLA ESTABILIZADORA
C30 PICKUP		GOMA VARILLA	V8 (7.4) 80-86	SIRK6169	SI	-	-	-	-	-	-	-	-	N/A
C30 PICKUP		HORQUILLA	V8 (7.4) 80-86	SIR14026591-L	-	-	-	SI	-	SI	-	-	-	USA BARRA PLANA PARA CHASIS REFORZADO
C30 PICKUP		HORQUILLA	V8 (7.4) 80-86	SIR581-REF	-	-	-	SI	-	SI	-	-	-	N/A
C30 PICKUP		HORQUILLA	V8 (7.4) 80-86	SIR619	-	-	-	SI	SI	-	-	-	-	N/A

CHEVROLET

Block		Modelo - Producto - Motor - Especificaciones												
19	Modelos	Productos	Motor/años	SKU	Del.	Tras.	Der.	Izq.	Sup.	Inf.	Ext.	Int.	Tracc.	Especificaciones
C1500 PICKUP	HORQUILLA	V8 (6.2) 88-94	SIR15684071-L	SI	-	-	SI	-	SI	-	-	-	-	N/A
C1500 PICKUP	HORQUILLA	V8 (6.2) 88-94	SIR15684072-R	SI	-	SI	-	-	SI	-	-	-	-	N/A
C1500 PICKUP	ROTULA	V8 (6.2) 88-91	SIRK6293	SI	-	-	-	-	SI	-	-	-	-	N/A
C1500 PICKUP	ROTULA	V8 (6.2) 88-94	SIRK6293-SM	-	-	-	-	-	SI	-	-	-	-	CON SOBREMEDIDA
C1500 PICKUP	ROTULA	V8 (6.2) 88-94	SIRK6292	SI	-	-	-	SI	-	-	-	-	-	N/A
C1500 PICKUP	SOPORTE BRAZO AUXILIAR	V8 (6.2) 94-94	SIRK6532	-	-	-	-	-	-	-	-	-	-	N/A
C1500 PICKUP	SOPORTE MOTOR	V8 (6.2) 88-93	SM1782	SI	-	SI	SI	-	-	-	-	-	-	SOLIDO
C1500 PICKUP	SOPORTE MOTOR	V8 (6.2) 88-93	SM6645	SI	-	SI	SI	-	-	-	-	-	-	SOLIDO
C1500 PICKUP	SOPORTE TRANSMISION	V8 (6.2) 88-89	SM6632	-	-	-	-	-	-	-	-	-	-	SOLIDO
C1500 PICKUP	SOPORTE TRANSMISION	V8 (6.2) 88-91	SM6632X	-	-	-	-	-	-	-	-	-	-	SOLIDO
C1500 PICKUP	SOPORTE TRANSMISION	V8 (6.2) 88-93	SM1813	-	SI	-	-	-	-	-	-	-	-	SOLIDO, SOLO MODELOS MEXICANOS
C1500 PICKUP	SOPORTE TRANSMISION	V8 (6.2) 88-93	SM1812	-	SI	-	-	-	-	-	-	-	-	SOLIDO, THM400
C1500 PICKUP	SOPORTE TRANSMISION	V8 (6.2) 92-93	SM2659	-	-	-	-	-	-	-	-	-	-	SOLIDO
C1500 PICKUP	SOPORTE TRANSMISION	V8 (6.2) 92-93	SM2638	-	SI	-	-	-	-	-	-	-	-	SOLIDO
C1500 PICKUP	TERMINAL	V8 (6.2) 88-94	SIRES2836RL	SI	-	-	-	-	-	SI	-	-	-	N/A
C1500 PICKUP	TERMINAL	V8 (6.2) 88-94	SIRES2837RL	SI	-	-	-	-	-	-	SI	-	-	N/A
C1500 PICKUP	TORNILLO ESTABILIZADOR	V8 (6.2) 88-94	SIRK5252	SI	-	-	-	-	-	-	-	-	-	N/A
C1500 PICKUP	SOPORTE BRAZO AUXILIAR	V8 (6.5) 93-98	SIRK6532	-	-	-	-	-	-	-	-	-	-	N/A
C1500 PICKUP	BRAZO AUXILIAR	V8 (6.5) 92-92	SIRK6390	SI	-	-	-	-	-	-	-	-	-	N/A
C1500 PICKUP	BRAZO AUXILIAR	V8 (6.5) 93-98	SIRK6447	SI	-	-	-	-	-	-	-	-	-	N/A
C1500 PICKUP	BRAZO PITMAN	V8 (6.5) 92-98	SIRK6335	SI	-	-	-	-	-	-	-	-	-	N/A
C1500 PICKUP	BUJE	V8 (6.5) 92-95	SIRK6323	SI	-	-	-	SI	-	-	-	-	-	N/A
C1500 PICKUP	BUJE	V8 (6.5) 92-98	SIRK6327	SI	-	-	-	-	SI	-	-	-	-	DE HORQUILLA
C1500 PICKUP	BUJE	V8 (6.5) 96-98	SIRK6395	SI	-	-	-	SI	-	-	-	-	-	N/A
C1500 PICKUP	COPLES	V8 (6.5) 92-98	SIRES2004S	SI	-	-	-	-	-	-	-	-	-	N/A
C1500 PICKUP	GOMA	V8 (6.5) 92-98	SIR93424116	-	-	-	-	-	-	-	-	-	-	PARA BARRA ESTABILIZADORA
C1500 PICKUP	GOMA	V8 (6.5) 92-98	SIRK6439	-	-	-	-	-	-	-	-	-	-	VARILLA ESTABILIZADORA
C1500 PICKUP	HORQUILLA	V8 (6.5) 92-98	SIR15684071-L	SI	-	-	SI	-	SI	-	-	-	-	N/A
C1500 PICKUP	HORQUILLA	V8 (6.5) 92-98	SIR15684072-R	SI	-	SI	-	-	SI	-	-	-	-	N/A
C1500 PICKUP	ROTULA	V8 (6.5) 92-92	SIRK6293	SI	-	-	-	-	SI	-	-	-	-	N/A
C1500 PICKUP	ROTULA	V8 (6.5) 92-98	SIRK6293-SM	-	-	-	-	-	SI	-	-	-	-	CON SOBREMEDIDA
C1500 PICKUP	ROTULA	V8 (6.5) 92-98	SIRK6292	SI	-	-	-	SI	-	-	-	-	-	N/A
C1500 PICKUP	SOPORTE BRAZO AUXILIAR	V8 (6.5) 93-98	SIRK6532	-	-	-	-	-	-	-	-	-	-	N/A
C1500 PICKUP	SOPORTE MOTOR	V8 (6.5) 92-93	SM1782	SI	-	SI	SI	-	-	-	-	-	-	SOLIDO
C1500 PICKUP	SOPORTE MOTOR	V8 (6.5) 94-98	SM6645	SI	-	SI	SI	-	-	-	-	-	-	SOLIDO
C1500 PICKUP	SOPORTE TRANSMISION	V8 (6.5) 92-94	SM1813	-	SI	-	-	-	-	-	-	-	-	SOLIDO, SOLO MODELOS MEXICANOS
C1500 PICKUP	SOPORTE TRANSMISION	V8 (6.5) 92-98	SM2638	-	SI	-	-	-	-	-	-	-	-	SOLIDO
C1500 PICKUP	SOPORTE TRANSMISION	V8 (6.5) 92-98	SM1812	-	SI	-	-	-	-	-	-	-	-	SOLIDO, THM400
C1500 PICKUP	SOPORTE TRANSMISION	V8 (6.5) 95-95	SM2659	-	-	-	-	-	-	-	-	-	-	SOLIDO
C1500 PICKUP	TERMINAL	V8 (6.5) 92-98	SIRES2836RL	SI	-	-	-	-	-	SI	-	-	-	N/A
C1500 PICKUP	TERMINAL	V8 (6.5) 92-98	SIRES2837RL	SI	-	-	-	-	-	-	SI	-	-	N/A
C1500 PICKUP	TORNILLO ESTABILIZADOR	V8 (6.5) 92-98	SIRK5252	SI	-	-	-	-	-	-	-	-	-	N/A

20	Modelos	Productos	Motor/años	SKU	Del.	Tras.	Der.	Izq.	Sup.	Inf.	Ext.	Int.	Tracc.	Especificaciones
C1500 SUBURBAN	SOPORTE BRAZO AUXILIAR	V8 (5.7) 93-99	SIRK6532	-	-	-	-	-	-	-	-	-	-	N/A
C1500 SUBURBAN	BRAZO AUXILIAR	V8 (5.7) 92-92	SIRK6390	SI	-	-	-	-	-	-	-	-	-	N/A
C1500 SUBURBAN	BRAZO AUXILIAR	V8 (5.7) 93-99	SIRK6447	SI	-	-	-	-	-	-	-	-	-	N/A

CHEVROLET

Block													Modelo - Producto - Motor - Especificaciones	
20	Modelos	Productos	Motor/años	SKU	Del.	Tras.	Der.	Izq.	Sup.	Inf.	Ext.	Int.	Tracc.	Especificaciones
C1500 SUBURBAN	BRAZO PITMAN	V8 (5.7) 92-99	SIRK6335	SI	-	-	-	-	-	-	-	-	-	N/A
C1500 SUBURBAN	BUJE	V8 (5.7) 92-95	SIRK6323	SI	-	-	-	-	SI	-	-	-	-	N/A
C1500 SUBURBAN	BUJE	V8 (5.7) 93-99	SIRK6327	SI	-	-	-	-	-	SI	-	-	-	DE HORQUILLA
C1500 SUBURBAN	BUJE	V8 (5.7) 96-99	SIRK6395	SI	-	-	-	-	SI	-	-	-	-	N/A
C1500 SUBURBAN	COPLES	V8 (5.7) 92-99	SIRES2004S	SI	-	-	-	-	-	-	-	-	-	N/A
C1500 SUBURBAN	GOMA	V8 (5.7) 92-99	SIR93424116	-	-	-	-	-	-	-	-	-	-	PARA BARRA ESTABILIZADORA
C1500 SUBURBAN	GOMA	V8 (5.7) 92-99	SIRK6439	-	-	-	-	-	-	-	-	-	-	VARILLA ESTABILIZADORA
C1500 SUBURBAN	ROTULA	V8 (5.7) 91-99	SIRK6293-SM	-	-	-	-	-	-	SI	-	-	-	CON SOBREMEDIDA
C1500 SUBURBAN	ROTULA	V8 (5.7) 92-92	SIRK6293	SI	-	-	-	-	-	SI	-	-	-	N/A
C1500 SUBURBAN	ROTULA	V8 (5.7) 93-99	SIRK6292	SI	-	-	-	-	SI	-	-	-	-	N/A
C1500 SUBURBAN	ROTULA	V8 (5.7) 95-99	SIRK6344	SI	-	-	-	-	SI	-	-	-	-	N/A
C1500 SUBURBAN	SOPORTE BRAZO AUXILIAR	V8 (5.7) 93-99	SIRK6532	-	-	-	-	-	-	-	-	-	-	N/A
C1500 SUBURBAN	SOPORTE FLECHA CARDAN	V8 (5.7) 92-99	SM1516	-	-	-	-	-	-	-	-	-	-	DIAMETRO INTERIOR 40mm
C1500 SUBURBAN	SOPORTE MOTOR	V8 (5.7) 91-93	SM1782	SI	-	-	SI	SI	-	-	-	-	-	SOLIDO
C1500 SUBURBAN	SOPORTE MOTOR	V8 (5.7) 92-99	SM6645	SI	-	-	SI	SI	-	-	-	-	-	SOLIDO
C1500 SUBURBAN	SOPORTE TRANSMISION	V8 (5.7) 92-93	SM2659	-	-	-	-	-	-	-	-	-	-	SOLIDO
C1500 SUBURBAN	SOPORTE TRANSMISION	V8 (5.7) 92-99	SM2638	-	SI	-	-	-	-	-	-	-	-	SOLIDO
C1500 SUBURBAN	TERMINAL	V8 (5.7) 92-99	SIRES2836RRL	SI	-	-	-	-	-	-	SI	-	-	N/A
C1500 SUBURBAN	TERMINAL	V8 (5.7) 92-99	SIRES2837RL	SI	-	-	-	-	-	-	-	SI	-	N/A
C1500 SUBURBAN	TORNILLO ESTABILIZADOR	V8 (5.7) 92-99	SIRK5252	SI	-	-	-	-	-	-	-	-	-	N/A
C1500 SUBURBAN	SOPORTE BRAZO AUXILIAR	V8 (6.5) 94-99	SIRK6532	-	-	-	-	-	-	-	-	-	-	N/A
C1500 SUBURBAN	BRAZO AUXILIAR	V8 (6.5) 92-92	SIRK6390	SI	-	-	-	-	-	-	-	-	-	N/A
C1500 SUBURBAN	BRAZO AUXILIAR	V8 (6.5) 94-99	SIRK6447	SI	-	-	-	-	-	-	-	-	-	N/A
C1500 SUBURBAN	BRAZO PITMAN	V8 (6.5) 94-99	SIRK6335	SI	-	-	-	-	-	-	-	-	-	N/A
C1500 SUBURBAN	BUJE	V8 (6.5) 92-95	SIRK6323	SI	-	-	-	-	SI	-	-	-	-	N/A
C1500 SUBURBAN	BUJE	V8 (6.5) 94-99	SIRK6327	SI	-	-	-	-	-	SI	-	-	-	DE HORQUILLA
C1500 SUBURBAN	BUJE	V8 (6.5) 96-99	SIRK6395	SI	-	-	-	-	SI	-	-	-	-	N/A
C1500 SUBURBAN	COPLES	V8 (6.5) 92-99	SIRES2004S	SI	-	-	-	-	-	-	-	-	-	N/A
C1500 SUBURBAN	GOMA	V8 (6.5) 94-99	SIR93424116	-	-	-	-	-	-	-	-	-	-	PARA BARRA ESTABILIZADORA
C1500 SUBURBAN	GOMA	V8 (6.5) 94-99	SIRK6439	-	-	-	-	-	-	-	-	-	-	VARILLA ESTABILIZADORA
C1500 SUBURBAN	ROTULA	V8 (6.5) 91-99	SIRK6293-SM	-	-	-	-	-	-	SI	-	-	-	CON SOBREMEDIDA
C1500 SUBURBAN	ROTULA	V8 (6.5) 92-92	SIRK6293	SI	-	-	-	-	-	SI	-	-	-	N/A
C1500 SUBURBAN	ROTULA	V8 (6.5) 92-99	SIRK6292	SI	-	-	-	-	SI	-	-	-	-	N/A
C1500 SUBURBAN	ROTULA	V8 (6.5) 95-99	SIRK6344	SI	-	-	-	-	SI	-	-	-	-	N/A
C1500 SUBURBAN	SOPORTE BRAZO AUXILIAR	V8 (6.5) 94-99	SIRK6532	-	-	-	-	-	-	-	-	-	-	N/A
C1500 SUBURBAN	SOPORTE MOTOR	V8 (6.5) 94-99	SM6645	SI	-	-	SI	SI	-	-	-	-	-	SOLIDO
C1500 SUBURBAN	SOPORTE TRANSMISION	V8 (6.5) 94-99	SM2638	-	SI	-	-	-	-	-	-	-	-	SOLIDO
C1500 SUBURBAN	TERMINAL	V8 (6.5) 92-99	SIRES2836RRL	SI	-	-	-	-	-	-	SI	-	-	N/A
C1500 SUBURBAN	TERMINAL	V8 (6.5) 92-99	SIRES2837RL	SI	-	-	-	-	-	-	-	SI	-	N/A
C1500 SUBURBAN	TORNILLO ESTABILIZADOR	V8 (6.5) 94-99	SIRK5252	SI	-	-	-	-	-	-	-	-	-	N/A
C1500 SUBURBAN	BRAZO AUXILIAR	V8 (7.4) 92-92	SIRK6390	SI	-	-	-	-	-	-	-	-	-	N/A
C1500 SUBURBAN	BRAZO PITMAN	V8 (7.4) 92-92	SIRK6335	SI	-	-	-	-	-	-	-	-	-	N/A
C1500 SUBURBAN	BUJE	V8 (7.4) 92-92	SIRK6327	SI	-	-	-	-	-	SI	-	-	-	DE HORQUILLA
C1500 SUBURBAN	BUJE	V8 (7.4) 92-92	SIRK6323	SI	-	-	-	-	SI	-	-	-	-	N/A
C1500 SUBURBAN	COPLES	V8 (7.4) 92-92	SIRES2004S	SI	-	-	-	-	-	-	-	-	-	N/A
C1500 SUBURBAN	GOMA	V8 (7.4) 92-92	SIR93424116	-	-	-	-	-	-	-	-	-	-	PARA BARRA ESTABILIZADORA
C1500 SUBURBAN	GOMA	V8 (7.4) 92-92	SIRK6439	-	-	-	-	-	-	-	-	-	-	VARILLA ESTABILIZADORA

CHEVROLET

Block		Modelo - Producto - Motor - Especificaciones												
20	Modelos	Productos	Motor/años	SKU	Del.	Tras.	Der.	Izq.	Sup.	Inf.	Ext.	Int.	Tracc.	Especificaciones
	C1500 SUBURBAN	ROTULA	V8 (7.4) 91-92	SIRK6293-SM	-	-	-	-	-	SI	-	-	-	CON SOBREMEDIDA
	C1500 SUBURBAN	ROTULA	V8 (7.4) 92-92	SIRK6292	SI	-	-	-	SI	-	-	-	-	N/A
	C1500 SUBURBAN	ROTULA	V8 (7.4) 92-92	SIRK6293	SI	-	-	-	-	SI	-	-	-	N/A
	C1500 SUBURBAN	SOPORTE TRANSMISION	V8 (7.4) 90-92	SM2638	-	SI	-	-	-	-	-	-	-	SOLIDO
	C1500 SUBURBAN	TERMINAL	V8 (7.4) 92-92	SIRES2836RL	SI	-	-	-	-	-	SI	-	-	N/A
	C1500 SUBURBAN	TERMINAL	V8 (7.4) 92-92	SIRES2837RL	SI	-	-	-	-	-	-	SI	-	N/A
	C1500 SUBURBAN	TORNILLO ESTABILIZADOR	V8 (7.4) 92-92	SIRK5252	SI	-	-	-	-	-	-	-	-	N/A

21	Modelos	Productos	Motor/años	SKU	Del.	Tras.	Der.	Izq.	Sup.	Inf.	Ext.	Int.	Tracc.	Especificaciones
	C2500 PICKUP	SOPORTE BRAZO AUXILIAR	V6 (4.3) 94-98	SIRK6532	-	-	-	-	-	-	-	-	-	N/A
	C2500 PICKUP	BRAZO AUXILIAR	V6 (4.3) 88-91	SIRK6331	SI	-	-	-	-	-	-	-	-	N/A
	C2500 PICKUP	BRAZO AUXILIAR	V6 (4.3) 89-92	SIRK6390	SI	-	-	-	-	-	-	-	-	N/A
	C2500 PICKUP	BRAZO AUXILIAR	V6 (4.3) 93-98	SIRK6447	SI	-	-	-	-	-	-	-	-	N/A
	C2500 PICKUP	BRAZO PITMAN	V6 (4.3) 89-98	SIRK6335	SI	-	-	-	-	-	-	-	-	N/A
	C2500 PICKUP	BUJE	V6 (4.3) 89-95	SIRK6323	SI	-	-	-	SI	-	-	-	-	N/A
	C2500 PICKUP	BUJE	V6 (4.3) 89-98	SIRK6327	SI	-	-	-	-	SI	-	-	-	DE HORQUILLA
	C2500 PICKUP	BUJE	V6 (4.3) 90-98	SIRK6395	SI	-	-	-	SI	-	-	-	-	N/A
	C2500 PICKUP	COPLAS	V6 (4.3) 89-98	SIRES2004S	SI	-	-	-	-	-	-	-	-	N/A
	C2500 PICKUP	GOMA	V6 (4.3) 93-98	SIR93424116	-	-	-	-	-	-	-	-	-	PARA BARRA ESTABILIZADORA
	C2500 PICKUP	GOMA	V6 (4.3) 93-98	SIRK6439	-	-	-	-	-	-	-	-	-	VARILLA ESTABILIZADORA
	C2500 PICKUP	HORQUILLA	V6 (4.3) 88-98	SIR15684072-R	SI	-	SI	-	-	SI	-	-	-	N/A
	C2500 PICKUP	HORQUILLA	V6 (4.3) 89-98	SIR15684071-L	SI	-	-	SI	-	SI	-	-	-	N/A
	C2500 PICKUP	ROTULA	V6 (4.3) 89-92	SIRK6293	SI	-	-	-	-	SI	-	-	-	N/A
	C2500 PICKUP	ROTULA	V6 (4.3) 89-98	SIRK6293-SM	-	-	-	-	-	SI	-	-	-	CON SOBREMEDIDA
	C2500 PICKUP	ROTULA	V6 (4.3) 90-98	SIRK6344	SI	-	-	-	SI	-	-	-	-	N/A
	C2500 PICKUP	SOPORTE BRAZO AUXILIAR	V6 (4.3) 94-98	SIRK6532	-	-	-	-	-	-	-	-	-	N/A
	C2500 PICKUP	SOPORTE TRANSMISION	V6 (4.3) 88-91	SM2394	-	-	-	-	-	-	-	-	-	SOLIDO
	C2500 PICKUP	SOPORTE TRANSMISION	V6 (4.3) 92-95	SM2672	-	-	-	-	-	-	-	-	-	AUTOMATICA, SOLIDO
	C2500 PICKUP	TERMINAL	V6 (4.3) 89-98	SIRES2836RL	SI	-	-	-	-	-	SI	-	-	N/A
	C2500 PICKUP	TERMINAL	V6 (4.3) 89-98	SIRES2837RL	SI	-	-	-	-	-	-	SI	-	N/A
	C2500 PICKUP	TORNILLO ESTABILIZADOR	V6 (4.3) 89-98	SIRK5252	SI	-	-	-	-	-	-	-	-	N/A
	C2500 PICKUP	SOPORTE BRAZO AUXILIAR	V8 (5.0) 94-00	SIRK6532	-	-	-	-	-	-	-	-	-	N/A
	C2500 PICKUP	BRAZO AUXILIAR	V8 (5.0) 89-91	SIRK6331	SI	-	-	-	-	-	-	-	-	N/A
	C2500 PICKUP	BRAZO AUXILIAR	V8 (5.0) 89-92	SIRK6390	SI	-	-	-	-	-	-	-	-	N/A
	C2500 PICKUP	BRAZO AUXILIAR	V8 (5.0) 94-00	SIRK6447	SI	-	-	-	-	-	-	-	-	N/A
	C2500 PICKUP	BRAZO PITMAN	V8 (5.0) 89-00	SIRK6335	SI	-	-	-	-	-	-	-	-	N/A
	C2500 PICKUP	BUJE	V8 (5.0) 89-00	SIRK6327	SI	-	-	-	-	SI	-	-	-	DE HORQUILLA
	C2500 PICKUP	BUJE	V8 (5.0) 89-95	SIRK6323	SI	-	-	-	SI	-	-	-	-	N/A
	C2500 PICKUP	BUJE	V8 (5.0) 90-00	SIRK6395	SI	-	-	-	SI	-	-	-	-	N/A
	C2500 PICKUP	COPLAS	V8 (5.0) 89-00	SIRES2004S	SI	-	-	-	-	-	-	-	-	N/A
	C2500 PICKUP	GOMA	V8 (5.0) 93-99	SIR93424116	-	-	-	-	-	-	-	-	-	PARA BARRA ESTABILIZADORA
	C2500 PICKUP	GOMA	V8 (5.0) 93-99	SIRK6439	-	-	-	-	-	-	-	-	-	VARILLA ESTABILIZADORA
	C2500 PICKUP	HORQUILLA	V8 (5.0) 89-00	SIR15684071-L	SI	-	-	SI	-	SI	-	-	-	N/A
	C2500 PICKUP	HORQUILLA	V8 (5.0) 89-00	SIR15684072-R	SI	-	SI	-	-	SI	-	-	-	N/A
	C2500 PICKUP	ROTULA	V8 (5.0) 89-00	SIRK6293-SM	-	-	-	-	-	SI	-	-	-	CON SOBREMEDIDA
	C2500 PICKUP	ROTULA	V8 (5.0) 89-92	SIRK6293	SI	-	-	-	-	SI	-	-	-	N/A
	C2500 PICKUP	ROTULA	V8 (5.0) 90-00	SIRK6344	SI	-	-	-	SI	-	-	-	-	N/A

CHEVROLET

Block													Modelo - Producto - Motor - Especificaciones	
21	Modelos	Productos	Motor/años	SKU	Del.	Tras.	Der.	Izg.	Sup.	Inf.	Ext.	Int.	Tracc.	Especificaciones
	C2500 PICKUP	ROTULA	V8 (5.0) 99-00	SIRK6292	SI	-	-	-	SI	-	-	-	-	N/A
	C2500 PICKUP	SOPORTE BRAZO AUXILIAR	V8 (5.0) 94-00	SIRK6532	-	-	-	-	-	-	-	-	-	N/A
	C2500 PICKUP	SOPORTE MOTOR	V8 (5.0) 88-93	SM1782	SI	-	SI	SI	-	-	-	-	-	SOLIDO
	C2500 PICKUP	SOPORTE MOTOR	V8 (5.0) 88-98	SM6645	SI	-	SI	SI	-	-	-	-	-	SOLIDO
	C2500 PICKUP	SOPORTE TRANSMISION	V8 (5.0) 88-00	SM1812	-	SI	-	-	-	-	-	-	-	SOLIDO, THM400
	C2500 PICKUP	SOPORTE TRANSMISION	V8 (5.0) 88-89	SM6632	-	-	-	-	-	-	-	-	-	SOLIDO
	C2500 PICKUP	SOPORTE TRANSMISION	V8 (5.0) 88-94	SM1813	-	SI	-	-	-	-	-	-	-	SOLIDO, SOLO MODELOS MEXICANOS
	C2500 PICKUP	SOPORTE TRANSMISION	V8 (5.0) 92-95	SM2659	-	-	-	-	-	-	-	-	-	SOLIDO
	C2500 PICKUP	TERMINAL	V8 (5.0) 89-00	SIRES2836RL	SI	-	-	-	-	-	SI	-	-	N/A
	C2500 PICKUP	TERMINAL	V8 (5.0) 89-00	SIRES2837RL	SI	-	-	-	-	-	-	SI	-	N/A
	C2500 PICKUP	TORNILLO ESTABILIZADOR	V8 (5.0) 89-00	SIRK5252	SI	-	-	-	-	-	-	-	-	N/A
	C2500 PICKUP	SOPORTE BRAZO AUXILIAR	V8 (5.7) 93-00	SIRK6532	-	-	-	-	-	-	-	-	-	N/A
	C2500 PICKUP	BRAZO AUXILIAR	V8 (5.7) 88-91	SIRK6331	SI	-	-	-	-	-	-	-	-	N/A
	C2500 PICKUP	BRAZO AUXILIAR	V8 (5.7) 88-92	SIRK6390	SI	-	-	-	-	-	-	-	-	N/A
	C2500 PICKUP	BRAZO AUXILIAR	V8 (5.7) 93-00	SIRK6447	SI	-	-	-	-	-	-	-	-	N/A
	C2500 PICKUP	BRAZO PITMAN	V8 (5.7) 88-00	SIRK6335	SI	-	-	-	-	-	-	-	-	N/A
	C2500 PICKUP	BUJE	V8 (5.7) 88-00	SIRK6327	SI	-	-	-	-	SI	-	-	-	DE HORQUILLA
	C2500 PICKUP	BUJE	V8 (5.7) 88-95	SIRK6323	SI	-	-	-	SI	-	-	-	-	N/A
	C2500 PICKUP	BUJE	V8 (5.7) 90-00	SIRK6395	SI	-	-	-	SI	-	-	-	-	N/A
	C2500 PICKUP	COPLAS	V8 (5.7) 88-00	SIRES2004S	SI	-	-	-	-	-	-	-	-	N/A
	C2500 PICKUP	GOMA	V8 (5.7) 92-99	SIR93424116	-	-	-	-	-	-	-	-	-	PARA BARRA ESTABILIZADORA
	C2500 PICKUP	GOMA	V8 (5.7) 92-99	SIRK6439	-	-	-	-	-	-	-	-	-	VARILLA ESTABILIZADORA
	C2500 PICKUP	HORQUILLA	V8 (5.7) 88-00	SIR15684071-L	SI	-	-	SI	-	SI	-	-	-	N/A
	C2500 PICKUP	HORQUILLA	V8 (5.7) 88-00	SIR15684072-R	SI	-	SI	-	-	SI	-	-	-	N/A
	C2500 PICKUP	ROTULA	V8 (5.7) 88-00	SIRK6293-SM	-	-	-	-	-	SI	-	-	-	CON SOBREMEDIDA
	C2500 PICKUP	ROTULA	V8 (5.7) 88-92	SIRK6293	SI	-	-	-	-	SI	-	-	-	N/A
	C2500 PICKUP	ROTULA	V8 (5.7) 89-00	SIRK6344	SI	-	-	-	SI	-	-	-	-	N/A
	C2500 PICKUP	ROTULA	V8 (5.7) 98-00	SIRK6292	SI	-	-	-	SI	-	-	-	-	N/A
	C2500 PICKUP	SOPORTE BRAZO AUXILIAR	V8 (5.7) 93-00	SIRK6532	-	-	-	-	-	-	-	-	-	N/A
	C2500 PICKUP	SOPORTE MOTOR	V8 (5.7) 88-00	SM6645	SI	-	SI	SI	-	-	-	-	-	SOLIDO
	C2500 PICKUP	SOPORTE MOTOR	V8 (5.7) 88-93	SM1782	SI	-	SI	SI	-	-	-	-	-	SOLIDO
	C2500 PICKUP	SOPORTE TRANSMISION	V8 (5.7) 88-00	SM1812	-	SI	-	-	-	-	-	-	-	SOLIDO, THM400
	C2500 PICKUP	SOPORTE TRANSMISION	V8 (5.7) 88-90	SM6632	-	-	-	-	-	-	-	-	-	SOLIDO
	C2500 PICKUP	SOPORTE TRANSMISION	V8 (5.7) 92-00	SM2638	-	SI	-	-	-	-	-	-	-	SOLIDO
	C2500 PICKUP	SOPORTE TRANSMISION	V8 (5.7) 92-94	SM2659	-	-	-	-	-	-	-	-	-	SOLIDO
	C2500 PICKUP	TERMINAL	V8 (5.7) 88-00	SIRES2836RL	SI	-	-	-	-	-	SI	-	-	N/A
	C2500 PICKUP	TERMINAL	V8 (5.7) 88-00	SIRES2837RL	SI	-	-	-	-	-	-	SI	-	N/A
	C2500 PICKUP	TORNILLO ESTABILIZADOR	V8 (5.7) 88-00	SIRK5252	SI	-	-	-	-	-	-	-	-	N/A
	C2500 PICKUP	SOPORTE BRAZO AUXILIAR	V8 (6.2) 94-94	SIRK6532	-	-	-	-	-	-	-	-	-	N/A
	C2500 PICKUP	BRAZO AUXILIAR	V8 (6.2) 89-91	SIRK6331	SI	-	-	-	-	-	-	-	-	N/A
	C2500 PICKUP	BRAZO AUXILIAR	V8 (6.2) 89-92	SIRK6390	SI	-	-	-	-	-	-	-	-	N/A
	C2500 PICKUP	BRAZO AUXILIAR	V8 (6.2) 94-94	SIRK6447	SI	-	-	-	-	-	-	-	-	N/A
	C2500 PICKUP	BRAZO PITMAN	V8 (6.2) 89-94	SIRK6335	SI	-	-	-	-	-	-	-	-	N/A
	C2500 PICKUP	BUJE	V8 (6.2) 89-94	SIRK6327	SI	-	-	-	-	SI	-	-	-	DE HORQUILLA
	C2500 PICKUP	BUJE	V8 (6.2) 89-94	SIRK6323	SI	-	-	-	SI	-	-	-	-	N/A
	C2500 PICKUP	BUJE	V8 (6.2) 89-94	SIRK6395	SI	-	-	-	SI	-	-	-	-	N/A
	C2500 PICKUP	COPLAS	V8 (6.2) 88-94	SIRES2004S	SI	-	-	-	-	-	-	-	-	N/A

CHEVROLET

Block		Modelo - Producto - Motor - Especificaciones												
21	Modelos	Productos	Motor/años	SKU	Del.	Tras.	Der.	Izg.	Sup.	Inf.	Ext.	Int.	Tracc.	Especificaciones
	C2500 PICKUP	GOMA	V8 (6.2) 92-94	SIR93424116	-	-	-	-	-	-	-	-	-	PARA BARRA ESTABILIZADORA
	C2500 PICKUP	GOMA	V8 (6.2) 92-94	SIRK6439	-	-	-	-	-	-	-	-	-	VARILLA ESTABILIZADORA
	C2500 PICKUP	HORQUILLA	V8 (6.2) 89-94	SIR15684071-L	SI	-	-	SI	-	SI	-	-	-	N/A
	C2500 PICKUP	HORQUILLA	V8 (6.2) 89-94	SIR15684072-R	SI	-	SI	-	-	SI	-	-	-	N/A
	C2500 PICKUP	ROTULA	V8 (6.2) 89-92	SIRK6293	SI	-	-	-	-	SI	-	-	-	N/A
	C2500 PICKUP	ROTULA	V8 (6.2) 89-94	SIRK6293-SM	-	-	-	-	-	SI	-	-	-	CON SOBREMEDIDA
	C2500 PICKUP	ROTULA	V8 (6.2) 90-94	SIRK6344	SI	-	-	-	SI	-	-	-	-	N/A
	C2500 PICKUP	SOPORTE BRAZO AUXILIAR	V8 (6.2) 94-94	SIRK6532	-	-	-	-	-	-	-	-	-	N/A
	C2500 PICKUP	SOPORTE MOTOR	V8 (6.2) 88-93	SM1782	SI	-	SI	SI	-	-	-	-	-	SOLIDO
	C2500 PICKUP	SOPORTE MOTOR	V8 (6.2) 88-99	SM6645	SI	-	SI	SI	-	-	-	-	-	SOLIDO
	C2500 PICKUP	SOPORTE TRANSMISION	V8 (6.2) 88-89	SM6632	-	-	-	-	-	-	-	-	-	SOLIDO
	C2500 PICKUP	SOPORTE TRANSMISION	V8 (6.2) 88-91	SM6632X	-	-	-	-	-	-	-	-	-	SOLIDO
	C2500 PICKUP	SOPORTE TRANSMISION	V8 (6.2) 88-93	SM1813	-	SI	-	-	-	-	-	-	-	SOLIDO, SOLO MODELOS MEXICANOS
	C2500 PICKUP	SOPORTE TRANSMISION	V8 (6.2) 88-93	SM1812	-	SI	-	-	-	-	-	-	-	SOLIDO, THM400
	C2500 PICKUP	SOPORTE TRANSMISION	V8 (6.2) 92-93	SM2659	-	-	-	-	-	-	-	-	-	SOLIDO
	C2500 PICKUP	SOPORTE TRANSMISION	V8 (6.2) 92-93	SM2638	-	SI	-	-	-	-	-	-	-	SOLIDO
	C2500 PICKUP	TERMINAL	V8 (6.2) 89-94	SIRES2836RL	SI	-	-	-	-	-	SI	-	-	N/A
	C2500 PICKUP	TERMINAL	V8 (6.2) 89-94	SIRES2837RL	SI	-	-	-	-	-	-	SI	-	N/A
	C2500 PICKUP	TORNILLO ESTABILIZADOR	V8 (6.2) 89-94	SIRK5252	SI	-	-	-	-	-	-	-	-	N/A
	C2500 PICKUP	SOPORTE BRAZO AUXILIAR	V8 (6.5) 93-00	SIRK6532	-	-	-	-	-	-	-	-	-	N/A
	C2500 PICKUP	BRAZO AUXILIAR	V8 (6.5) 88-88	SIRK6331	SI	-	-	-	-	-	-	-	-	N/A
	C2500 PICKUP	BRAZO AUXILIAR	V8 (6.5) 93-00	SIRK6447	SI	-	-	-	-	-	-	-	-	N/A
	C2500 PICKUP	BRAZO PITMAN	V8 (6.5) 93-00	SIRK6335	SI	-	-	-	-	-	-	-	-	N/A
	C2500 PICKUP	BUJE	V8 (6.5) 89-00	SIRK6395	SI	-	-	-	SI	-	-	-	-	N/A
	C2500 PICKUP	BUJE	V8 (6.5) 93-00	SIRK6327	SI	-	-	-	-	SI	-	-	-	DE HORQUILLA
	C2500 PICKUP	BUJE	V8 (6.5) 93-95	SIRK6323	SI	-	-	-	SI	-	-	-	-	N/A
	C2500 PICKUP	COPLAS	V8 (6.5) 93-00	SIRES2004S	SI	-	-	-	-	-	-	-	-	N/A
	C2500 PICKUP	GOMA	V8 (6.5) 93-99	SIR93424116	-	-	-	-	-	-	-	-	-	PARA BARRA ESTABILIZADORA
	C2500 PICKUP	GOMA	V8 (6.5) 93-99	SIRK6439	-	-	-	-	-	-	-	-	-	VARILLA ESTABILIZADORA
	C2500 PICKUP	HORQUILLA	V8 (6.5) 88-00	SIR15684071-L	SI	-	-	SI	-	SI	-	-	-	N/A
	C2500 PICKUP	HORQUILLA	V8 (6.5) 88-00	SIR15684072-R	SI	-	SI	-	-	SI	-	-	-	N/A
	C2500 PICKUP	ROTULA	V8 (6.5) 89-00	SIRK6344	SI	-	-	-	SI	-	-	-	-	N/A
	C2500 PICKUP	ROTULA	V8 (6.5) 93-00	SIRK6293-SM	-	-	-	-	-	SI	-	-	-	CON SOBREMEDIDA
	C2500 PICKUP	ROTULA	V8 (6.5) 99-00	SIRK6292	SI	-	-	-	SI	-	-	-	-	N/A
	C2500 PICKUP	SOPORTE BRAZO AUXILIAR	V8 (6.5) 93-00	SIRK6532	-	-	-	-	-	-	-	-	-	N/A
	C2500 PICKUP	SOPORTE MOTOR	V8 (6.5) 92-00	SM1782	SI	-	SI	SI	-	-	-	-	-	SOLIDO
	C2500 PICKUP	SOPORTE MOTOR	V8 (6.5) 92-00	SM6645	SI	-	SI	SI	-	-	-	-	-	SOLIDO
	C2500 PICKUP	SOPORTE TRANSMISION	V8 (6.5) 92-00	SM2638	-	SI	-	-	-	-	-	-	-	SOLIDO
	C2500 PICKUP	SOPORTE TRANSMISION	V8 (6.5) 92-00	SM1812	-	SI	-	-	-	-	-	-	-	SOLIDO, THM400
	C2500 PICKUP	SOPORTE TRANSMISION	V8 (6.5) 92-94	SM1813	-	SI	-	-	-	-	-	-	-	SOLIDO, SOLO MODELOS MEXICANOS
	C2500 PICKUP	SOPORTE TRANSMISION	V8 (6.5) 92-95	SM2659	-	-	-	-	-	-	-	-	-	SOLIDO
	C2500 PICKUP	TERMINAL	V8 (6.5) 93-00	SIRES2836RL	SI	-	-	-	-	-	SI	-	-	N/A
	C2500 PICKUP	TERMINAL	V8 (6.5) 93-00	SIRES2837RL	SI	-	-	-	-	-	-	SI	-	N/A
	C2500 PICKUP	TORNILLO ESTABILIZADOR	V8 (6.5) 93-00	SIRK5252	SI	-	-	-	-	-	-	-	-	N/A
	C2500 PICKUP	SOPORTE BRAZO AUXILIAR	V8 (7.4) 93-00	SIRK6532	-	-	-	-	-	-	-	-	-	N/A
	C2500 PICKUP	BRAZO AUXILIAR	V8 (7.4) 88-91	SIRK6331	SI	-	-	-	-	-	-	-	-	N/A
	C2500 PICKUP	BRAZO AUXILIAR	V8 (7.4) 88-92	SIRK6390	SI	-	-	-	-	-	-	-	-	N/A

CHEVROLET

Block Modelo - Producto - Motor - Especificaciones

21	Modelos	Productos	Motor/años	SKU	Del.	Tras.	Der.	Izq.	Sup.	Inf.	Ext.	Int.	Tracc.	Especificaciones
C2500 PICKUP		BRAZO AUXILIAR	V8 (7.4) 93-00	SIRK6447	SI	-	-	-	-	-	-	-	-	N/A
C2500 PICKUP		BRAZO PITMAN	V8 (7.4) 88-00	SIRK6335	SI	-	-	-	-	-	-	-	-	N/A
C2500 PICKUP		BUJE	V8 (7.4) 88-00	SIRK6327	SI	-	-	-	-	SI	-	-	-	DE HORQUILLA
C2500 PICKUP		BUJE	V8 (7.4) 88-95	SIRK6323	SI	-	-	-	SI	-	-	-	-	N/A
C2500 PICKUP		BUJE	V8 (7.4) 89-00	SIRK6395	SI	-	-	-	SI	-	-	-	-	N/A
C2500 PICKUP		COPLAS	V8 (7.4) 88-00	SIRES2004S	SI	-	-	-	-	-	-	-	-	N/A
C2500 PICKUP		GOMA	V8 (7.4) 92-99	SIR93424116	-	-	-	-	-	-	-	-	-	PARA BARRA ESTABILIZADORA
C2500 PICKUP		GOMA	V8 (7.4) 92-99	SIRK6439	-	-	-	-	-	-	-	-	-	VARILLA ESTABILIZADORA
C2500 PICKUP		HORQUILLA	V8 (7.4) 88-00	SIR15684071-L	SI	-	-	SI	-	SI	-	-	-	N/A
C2500 PICKUP		HORQUILLA	V8 (7.4) 88-00	SIR15684072-R	SI	-	SI	-	-	SI	-	-	-	N/A
C2500 PICKUP		ROTULA	V8 (7.4) 88-00	SIRK6293-SM	-	-	-	-	-	SI	-	-	-	CON SOBREMEDIDA
C2500 PICKUP		ROTULA	V8 (7.4) 88-92	SIRK6293	SI	-	-	-	-	SI	-	-	-	N/A
C2500 PICKUP		ROTULA	V8 (7.4) 89-00	SIRK6344	SI	-	-	-	SI	-	-	-	-	N/A
C2500 PICKUP		ROTULA	V8 (7.4) 98-00	SIRK6292	SI	-	-	-	SI	-	-	-	-	N/A
C2500 PICKUP		SOPORTE BRAZO AUXILIAR	V8 (7.4) 93-00	SIRK6532	-	-	-	-	-	-	-	-	-	N/A
C2500 PICKUP		SOPORTE MOTOR	V8 (7.4) 91-01	SM6645	SI	-	SI	SI	-	-	-	-	-	SOLIDO
C2500 PICKUP		SOPORTE TRANSMISION	V8 (7.4) 90-00	SM2638	-	SI	-	-	-	-	-	-	-	SOLIDO
C2500 PICKUP		TERMINAL	V8 (7.4) 88-00	SIRES2836RL	SI	-	-	-	-	-	SI	-	-	N/A
C2500 PICKUP		TERMINAL	V8 (7.4) 88-00	SIRES2837RL	SI	-	-	-	-	-	-	SI	-	N/A
C2500 PICKUP		TORNILLO ESTABILIZADOR	V8 (7.4) 88-00	SIRK5252	SI	-	-	-	-	-	-	-	-	N/A

22	Modelos	Productos	Motor/años	SKU	Del.	Tras.	Der.	Izq.	Sup.	Inf.	Ext.	Int.	Tracc.	Especificaciones
C2500 SUBURBAN		SOPORTE BRAZO AUXILIAR	V8 (5.7) 93-99	SIRK6532	-	-	-	-	-	-	-	-	-	N/A
C2500 SUBURBAN		BRAZO AUXILIAR	V8 (5.7) 92-92	SIRK6390	SI	-	-	-	-	-	-	-	-	N/A
C2500 SUBURBAN		BRAZO AUXILIAR	V8 (5.7) 93-99	SIRK6447	SI	-	-	-	-	-	-	-	-	N/A
C2500 SUBURBAN		BRAZO PITMAN	V8 (5.7) 92-99	SIRK6335	SI	-	-	-	-	-	-	-	-	N/A
C2500 SUBURBAN		BUJE	V8 (5.7) 92-99	SIRK6327	SI	-	-	-	-	SI	-	-	-	DE HORQUILLA
C2500 SUBURBAN		BUJE	V8 (5.7) 92-99	SIRK6395	SI	-	-	-	SI	-	-	-	-	N/A
C2500 SUBURBAN		COPLAS	V8 (5.7) 92-99	SIRES2004S	SI	-	-	-	-	-	-	-	-	N/A
C2500 SUBURBAN		GOMA	V8 (5.7) 92-99	SIR93424116	-	-	-	-	-	-	-	-	-	PARA BARRA ESTABILIZADORA
C2500 SUBURBAN		GOMA	V8 (5.7) 92-99	SIRK6439	-	-	-	-	-	-	-	-	-	VARILLA ESTABILIZADORA
C2500 SUBURBAN		ROTULA	V8 (5.7) 92-92	SIRK6293	SI	-	-	-	-	SI	-	-	-	N/A
C2500 SUBURBAN		ROTULA	V8 (5.7) 92-99	SIRK6293-SM	-	-	-	-	-	SI	-	-	-	CON SOBREMEDIDA
C2500 SUBURBAN		ROTULA	V8 (5.7) 92-99	SIRK6344	SI	-	-	-	SI	-	-	-	-	N/A
C2500 SUBURBAN		ROTULA	V8 (5.7) 93-99	SIRK6445	SI	-	-	-	-	SI	-	-	-	N/A
C2500 SUBURBAN		SOPORTE BRAZO AUXILIAR	V8 (5.7) 93-99	SIRK6532	-	-	-	-	-	-	-	-	-	N/A
C2500 SUBURBAN		SOPORTE FLECHA CARDAN	V8 (5.7) 92-99	SM1516	-	-	-	-	-	-	-	-	-	DIAMETRO INTERIOR 40mm
C2500 SUBURBAN		SOPORTE MOTOR	V8 (5.7) 92-93	SM1782	SI	-	SI	SI	-	-	-	-	-	SOLIDO
C2500 SUBURBAN		SOPORTE TRANSMISION	V8 (5.7) 92-93	SM2659	-	-	-	-	-	-	-	-	-	SOLIDO
C2500 SUBURBAN		SOPORTE TRANSMISION	V8 (5.7) 92-99	SM2638	-	SI	-	-	-	-	-	-	-	SOLIDO
C2500 SUBURBAN		SOPORTE TRANSMISION	V8 (5.7) 92-99	SM1812	-	SI	-	-	-	-	-	-	-	SOLIDO, THM400
C2500 SUBURBAN		TERMINAL	V8 (5.7) 92-99	SIRES2836RL	SI	-	-	-	-	-	SI	-	-	N/A
C2500 SUBURBAN		TERMINAL	V8 (5.7) 92-99	SIRES2837RL	SI	-	-	-	-	-	-	SI	-	N/A
C2500 SUBURBAN		TORNILLO ESTABILIZADOR	V8 (5.7) 92-99	SIRK5252	SI	-	-	-	-	-	-	-	-	N/A
C2500 SUBURBAN		SOPORTE BRAZO AUXILIAR	V8 (6.2) 94-94	SIRK6532	-	-	-	-	-	-	-	-	-	N/A
C2500 SUBURBAN		BRAZO AUXILIAR	V8 (6.2) 92-92	SIRK6390	SI	-	-	-	-	-	-	-	-	N/A
C2500 SUBURBAN		BRAZO AUXILIAR	V8 (6.2) 94-94	SIRK6447	SI	-	-	-	-	-	-	-	-	N/A

CHEVROLET

Block		Modelo - Producto - Motor - Especificaciones												
22	Modelos	Productos	Motor/años	SKU	Del.	Tras.	Der.	Izg.	Sup.	Inf.	Ext.	Int.	Tracc.	Especificaciones
	C2500 SUBURBAN	BRAZO PITMAN	V8 (6.2) 93-94	SIRK6335	SI	-	-	-	-	-	-	-	-	N/A
	C2500 SUBURBAN	BUJE	V8 (6.2) 93-94	SIRK6327	SI	-	-	-	-	SI	-	-	-	DE HORQUILLA
	C2500 SUBURBAN	BUJE	V8 (6.2) 93-94	SIRK6395	SI	-	-	-	SI	-	-	-	-	N/A
	C2500 SUBURBAN	COPLES	V8 (6.2) 93-94	SIRES2004S	SI	-	-	-	-	-	-	-	-	N/A
	C2500 SUBURBAN	GOMA	V8 (6.2) 93-94	SIR93424116	-	-	-	-	-	-	-	-	-	PARA BARRA ESTABILIZADORA
	C2500 SUBURBAN	GOMA	V8 (6.2) 93-94	SIRK6439	-	-	-	-	-	-	-	-	-	VARILLA ESTABILIZADORA
	C2500 SUBURBAN	ROTULA	V8 (6.2) 92-92	SIRK6293	SI	-	-	-	-	SI	-	-	-	N/A
	C2500 SUBURBAN	ROTULA	V8 (6.2) 93-94	SIRK6293-SM	-	-	-	-	-	SI	-	-	-	CON SOBREMEDIDA
	C2500 SUBURBAN	ROTULA	V8 (6.2) 93-94	SIRK6344	SI	-	-	-	SI	-	-	-	-	N/A
	C2500 SUBURBAN	ROTULA	V8 (6.2) 94-94	SIRK6445	SI	-	-	-	-	SI	-	-	-	N/A
	C2500 SUBURBAN	SOPORTE BRAZO AUXILIAR	V8 (6.2) 94-94	SIRK6532	-	-	-	-	-	-	-	-	-	N/A
	C2500 SUBURBAN	SOPORTE MOTOR	V8 (6.2) 92-93	SM1782	SI	-	SI	SI	-	-	-	-	-	SOLIDO
	C2500 SUBURBAN	SOPORTE TRANSMISION	V8 (6.2) 92-93	SM2638	-	SI	-	-	-	-	-	-	-	SOLIDO
	C2500 SUBURBAN	SOPORTE TRANSMISION	V8 (6.2) 92-93	SM1812	-	SI	-	-	-	-	-	-	-	SOLIDO, THM400
	C2500 SUBURBAN	TERMINAL	V8 (6.2) 93-94	SIRES2836RL	SI	-	-	-	-	-	SI	-	-	N/A
	C2500 SUBURBAN	TERMINAL	V8 (6.2) 93-94	SIRES2837RL	SI	-	-	-	-	-	-	SI	-	N/A
	C2500 SUBURBAN	TORNILLO ESTABILIZADOR	V8 (6.2) 93-94	SIRK5252	SI	-	-	-	-	-	-	-	-	N/A
	C2500 SUBURBAN	SOPORTE BRAZO AUXILIAR	V8 (6.5) 93-99	SIRK6532	-	-	-	-	-	-	-	-	-	N/A
	C2500 SUBURBAN	BRAZO AUXILIAR	V8 (6.5) 92-92	SIRK6390	SI	-	-	-	-	-	-	-	-	N/A
	C2500 SUBURBAN	BRAZO AUXILIAR	V8 (6.5) 93-99	SIRK6447	SI	-	-	-	-	-	-	-	-	N/A
	C2500 SUBURBAN	BRAZO PITMAN	V8 (6.5) 92-99	SIRK6335	SI	-	-	-	-	-	-	-	-	N/A
	C2500 SUBURBAN	BUJE	V8 (6.5) 92-99	SIRK6327	SI	-	-	-	-	SI	-	-	-	DE HORQUILLA
	C2500 SUBURBAN	BUJE	V8 (6.5) 92-99	SIRK6395	SI	-	-	-	SI	-	-	-	-	N/A
	C2500 SUBURBAN	COPLES	V8 (6.5) 92-99	SIRES2004S	SI	-	-	-	-	-	-	-	-	N/A
	C2500 SUBURBAN	GOMA	V8 (6.5) 92-99	SIR93424116	-	-	-	-	-	-	-	-	-	PARA BARRA ESTABILIZADORA
	C2500 SUBURBAN	GOMA	V8 (6.5) 92-99	SIRK6439	-	-	-	-	-	-	-	-	-	VARILLA ESTABILIZADORA
	C2500 SUBURBAN	ROTULA	V8 (6.5) 92-92	SIRK6293	SI	-	-	-	-	SI	-	-	-	N/A
	C2500 SUBURBAN	ROTULA	V8 (6.5) 92-99	SIRK6293-SM	-	-	-	-	-	SI	-	-	-	CON SOBREMEDIDA
	C2500 SUBURBAN	ROTULA	V8 (6.5) 92-99	SIRK6344	SI	-	-	-	SI	-	-	-	-	N/A
	C2500 SUBURBAN	ROTULA	V8 (6.5) 93-99	SIRK6445	SI	-	-	-	-	SI	-	-	-	N/A
	C2500 SUBURBAN	SOPORTE BRAZO AUXILIAR	V8 (6.5) 93-99	SIRK6532	-	-	-	-	-	-	-	-	-	N/A
	C2500 SUBURBAN	SOPORTE TRANSMISION	V8 (6.5) 94-99	SM2638	-	SI	-	-	-	-	-	-	-	SOLIDO
	C2500 SUBURBAN	SOPORTE TRANSMISION	V8 (6.5) 94-99	SM1812	-	SI	-	-	-	-	-	-	-	SOLIDO, THM400
	C2500 SUBURBAN	TERMINAL	V8 (6.5) 92-99	SIRES2836RL	SI	-	-	-	-	-	SI	-	-	N/A
	C2500 SUBURBAN	TERMINAL	V8 (6.5) 92-99	SIRES2837RL	SI	-	-	-	-	-	-	SI	-	N/A
	C2500 SUBURBAN	TORNILLO ESTABILIZADOR	V8 (6.5) 92-99	SIRK5252	SI	-	-	-	-	-	-	-	-	N/A
	C2500 SUBURBAN	SOPORTE BRAZO AUXILIAR	V8 (7.4) 93-99	SIRK6532	-	-	-	-	-	-	-	-	-	N/A
	C2500 SUBURBAN	BRAZO AUXILIAR	V8 (7.4) 92-92	SIRK6390	SI	-	-	-	-	-	-	-	-	N/A
	C2500 SUBURBAN	BRAZO AUXILIAR	V8 (7.4) 93-99	SIRK6447	SI	-	-	-	-	-	-	-	-	N/A
	C2500 SUBURBAN	BRAZO PITMAN	V8 (7.4) 92-99	SIRK6335	SI	-	-	-	-	-	-	-	-	N/A
	C2500 SUBURBAN	BUJE	V8 (7.4) 92-99	SIRK6327	SI	-	-	-	-	SI	-	-	-	DE HORQUILLA
	C2500 SUBURBAN	BUJE	V8 (7.4) 92-99	SIRK6395	SI	-	-	-	SI	-	-	-	-	N/A
	C2500 SUBURBAN	COPLES	V8 (7.4) 92-99	SIRES2004S	SI	-	-	-	-	-	-	-	-	N/A
	C2500 SUBURBAN	GOMA	V8 (7.4) 92-99	SIR93424116	-	-	-	-	-	-	-	-	-	PARA BARRA ESTABILIZADORA
	C2500 SUBURBAN	GOMA	V8 (7.4) 92-99	SIRK6439	-	-	-	-	-	-	-	-	-	VARILLA ESTABILIZADORA
	C2500 SUBURBAN	ROTULA	V8 (7.4) 92-92	SIRK6293	SI	-	-	-	-	SI	-	-	-	N/A
	C2500 SUBURBAN	ROTULA	V8 (7.4) 92-99	SIRK6293-SM	-	-	-	-	-	SI	-	-	-	CON SOBREMEDIDA

CHEVROLET

Block **Modelo – Producto – Motor – Especificaciones**

22	Modelos	Productos	Motor/años	SKU	Del.	Tras.	Der.	Izq.	Sup.	Inf.	Ext.	Int.	Tracc.	Especificaciones
	C2500 SUBURBAN	ROTULA	V8 (7.4) 92-99	SIRK6344	SI	-	-	-	SI	-	-	-	-	N/A
	C2500 SUBURBAN	ROTULA	V8 (7.4) 93-99	SIRK6445	SI	-	-	-	-	SI	-	-	-	N/A
	C2500 SUBURBAN	SOPORTE BRAZO AUXILIAR	V8 (7.4) 93-99	SIRK6532	-	-	-	-	-	-	-	-	-	N/A
	C2500 SUBURBAN	SOPORTE TRANSMISION	V8 (7.4) 92-95	SM2659	-	-	-	-	-	-	-	-	-	SOLIDO
	C2500 SUBURBAN	SOPORTE TRANSMISION	V8 (7.4) 92-99	SM2638	-	SI	-	-	-	-	-	-	-	SOLIDO
	C2500 SUBURBAN	TERMINAL	V8 (7.4) 92-99	SIRES2836RL	SI	-	-	-	-	-	SI	-	-	N/A
	C2500 SUBURBAN	TERMINAL	V8 (7.4) 92-99	SIRES2837RL	SI	-	-	-	-	-	-	SI	-	N/A
	C2500 SUBURBAN	TORNILLO ESTABILIZADOR	V8 (7.4) 92-99	SIRK5252	SI	-	-	-	-	-	-	-	-	N/A

23	Modelos	Productos	Motor/años	SKU	Del.	Tras.	Der.	Izq.	Sup.	Inf.	Ext.	Int.	Tracc.	Especificaciones
	C3500 PICKUP	SOPORTE BRAZO AUXILIAR	V8 (5.7) 93-00	SIRK6532	-	-	-	-	-	-	-	-	-	N/A
	C3500 PICKUP	BRAZO AUXILIAR	V8 (5.7) 88-89	SIRK6331	SI	-	-	-	-	-	-	-	-	N/A
	C3500 PICKUP	BRAZO AUXILIAR	V8 (5.7) 88-92	SIRK6390	SI	-	-	-	-	-	-	-	-	N/A
	C3500 PICKUP	BRAZO AUXILIAR	V8 (5.7) 93-00	SIRK6447	SI	-	-	-	-	-	-	-	-	N/A
	C3500 PICKUP	BRAZO PITMAN	V8 (5.7) 88-00	SIRK6335	SI	-	-	-	-	-	-	-	-	N/A
	C3500 PICKUP	BRAZO PITMAN	V8 (5.7) 91-02	SIRK6528	-	-	-	-	-	-	-	-	-	HEAVY DUTY
	C3500 PICKUP	BUJE	V8 (5.7) 88-00	SIRK6327	SI	-	-	-	-	SI	-	-	-	DE HORQUILLA
	C3500 PICKUP	BUJE	V8 (5.7) 89-00	SIRK6395	SI	-	-	-	SI	-	-	-	-	N/A
	C3500 PICKUP	COPLES	V8 (5.7) 88-00	SIRES2004S	SI	-	-	-	-	-	-	-	-	N/A
	C3500 PICKUP	HORQUILLA	V8 (5.7) 88-00	SIR15684071-L	SI	-	-	SI	-	SI	-	-	-	N/A
	C3500 PICKUP	HORQUILLA	V8 (5.7) 88-00	SIR15684072-R	SI	-	SI	-	-	SI	-	-	-	N/A
	C3500 PICKUP	ROTULA	V8 (5.7) 88-00	SIRK6293-SM	-	-	-	-	-	SI	-	-	-	CON SOBREMEDIDA
	C3500 PICKUP	ROTULA	V8 (5.7) 88-92	SIRK6293	SI	-	-	-	-	SI	-	-	-	N/A
	C3500 PICKUP	ROTULA	V8 (5.7) 89-00	SIRK6344	SI	-	-	-	SI	-	-	-	-	N/A
	C3500 PICKUP	ROTULA	V8 (5.7) 93-00	SIRK6445	SI	-	-	-	-	SI	-	-	-	N/A
	C3500 PICKUP	SOPORTE BRAZO AUXILIAR	V8 (5.7) 93-00	SIRK6532	-	-	-	-	-	-	-	-	-	N/A
	C3500 PICKUP	SOPORTE MOTOR	V8 (5.7) 01-03	SM1063	SI	-	SI	SI	-	-	-	-	-	SOLIDO
	C3500 PICKUP	SOPORTE MOTOR	V8 (5.7) 88-00	SM6645	SI	-	SI	SI	-	-	-	-	-	SOLIDO
	C3500 PICKUP	SOPORTE MOTOR	V8 (5.7) 88-93	SM1782	SI	-	SI	SI	-	-	-	-	-	SOLIDO
	C3500 PICKUP	SOPORTE TRANSMISION	V8 (5.7) 88-90	SM6632	-	-	-	-	-	-	-	-	-	SOLIDO
	C3500 PICKUP	SOPORTE TRANSMISION	V8 (5.7) 92-03	SM2638	-	SI	-	-	-	-	-	-	-	SOLIDO
	C3500 PICKUP	SOPORTE TRANSMISION	V8 (5.7) 92-95	SM2659	-	-	-	-	-	-	-	-	-	SOLIDO
	C3500 PICKUP	TERMINAL	V8 (5.7) 88-00	SIRES2836RL	SI	-	-	-	-	-	SI	-	-	N/A
	C3500 PICKUP	TERMINAL	V8 (5.7) 88-00	SIRES2837RL	SI	-	-	-	-	-	-	SI	-	N/A
	C3500 PICKUP	TERMINAL	V8 (5.7) 91-02	SIRES3185L	-	-	-	SI	-	-	SI	-	-	N/A
	C3500 PICKUP	TORNILLO ESTABILIZADOR	V8 (5.7) 88-00	SIRK5252	SI	-	-	-	-	-	-	-	-	N/A
	C3500 PICKUP	VARILLA BARRA	V8 (5.7) 91-02	SIRDS1285	-	-	-	-	-	-	-	-	-	N/A
	C3500 PICKUP	SOPORTE BRAZO AUXILIAR	V8 (6.2) 94-94	SIRK6532	-	-	-	-	-	-	-	-	-	N/A
	C3500 PICKUP	BRAZO AUXILIAR	V8 (6.2) 88-89	SIRK6331	SI	-	-	-	-	-	-	-	-	N/A
	C3500 PICKUP	BRAZO AUXILIAR	V8 (6.2) 88-92	SIRK6390	SI	-	-	-	-	-	-	-	-	N/A
	C3500 PICKUP	BRAZO AUXILIAR	V8 (6.2) 94-94	SIRK6447	SI	-	-	-	-	-	-	-	-	N/A
	C3500 PICKUP	BRAZO PITMAN	V8 (6.2) 89-94	SIRK6335	SI	-	-	-	-	-	-	-	-	N/A
	C3500 PICKUP	BRAZO PITMAN	V8 (6.2) 92-94	SIRK6528	-	-	-	-	-	-	-	-	-	HEAVY DUTY
	C3500 PICKUP	BUJE	V8 (6.2) 89-94	SIRK6327	SI	-	-	-	-	SI	-	-	-	DE HORQUILLA
	C3500 PICKUP	BUJE	V8 (6.2) 90-94	SIRK6395	SI	-	-	-	SI	-	-	-	-	N/A
	C3500 PICKUP	COPLES	V8 (6.2) 88-94	SIRES2004S	SI	-	-	-	-	-	-	-	-	N/A
	C3500 PICKUP	HORQUILLA	V8 (6.2) 89-94	SIR15684071-L	SI	-	-	SI	-	SI	-	-	-	N/A
	C3500 PICKUP	HORQUILLA	V8 (6.2) 89-94	SIR15684072-R	SI	-	SI	-	-	SI	-	-	-	N/A

CHEVROLET

Block		Modelo - Producto - Motor - Especificaciones												
23	Modelos	Productos	Motor/años	SKU	Del.	Tras.	Der.	Izg.	Sup.	Inf.	Ext.	Int.	Tracc.	Especificaciones
C3500 PICKUP	ROTULA	V8 (6.2) 88-92	SIRK6293	SI	-	-	-	-	SI	-	-	-	N/A	
C3500 PICKUP	ROTULA	V8 (6.2) 89-94	SIRK6293-SM	-	-	-	-	-	SI	-	-	-	CON SOBREMEDIDA	
C3500 PICKUP	ROTULA	V8 (6.2) 90-94	SIRK6344	SI	-	-	-	SI	-	-	-	-	N/A	
C3500 PICKUP	ROTULA	V8 (6.2) 94-94	SIRK6445	SI	-	-	-	-	SI	-	-	-	N/A	
C3500 PICKUP	SOPORTE BRAZO AUXILIAR	V8 (6.2) 94-94	SIRK6532	-	-	-	-	-	-	-	-	-	N/A	
C3500 PICKUP	SOPORTE MOTOR	V8 (6.2) 88-93	SM1782	SI	-	SI	SI	-	-	-	-	-	SOLIDO	
C3500 PICKUP	SOPORTE MOTOR	V8 (6.2) 88-93	SM6645	SI	-	SI	SI	-	-	-	-	-	SOLIDO	
C3500 PICKUP	SOPORTE TRANSMISION	V8 (6.2) 88-89	SM6632	-	-	-	-	-	-	-	-	-	SOLIDO	
C3500 PICKUP	SOPORTE TRANSMISION	V8 (6.2) 88-91	SM6632X	-	-	-	-	-	-	-	-	-	SOLIDO	
C3500 PICKUP	SOPORTE TRANSMISION	V8 (6.2) 88-93	SM1813	-	SI	-	-	-	-	-	-	-	SOLIDO, SOLO MODELOS MEXICANOS	
C3500 PICKUP	SOPORTE TRANSMISION	V8 (6.2) 88-93	SM1812	-	SI	-	-	-	-	-	-	-	SOLIDO, THM400	
C3500 PICKUP	SOPORTE TRANSMISION	V8 (6.2) 92-93	SM2659	-	-	-	-	-	-	-	-	-	SOLIDO	
C3500 PICKUP	SOPORTE TRANSMISION	V8 (6.2) 92-93	SM2638	-	SI	-	-	-	-	-	-	-	SOLIDO	
C3500 PICKUP	TERMINAL	V8 (6.2) 89-94	SIRES2836RRL	SI	-	-	-	-	-	SI	-	-	N/A	
C3500 PICKUP	TERMINAL	V8 (6.2) 89-94	SIRES2837RRL	SI	-	-	-	-	-	-	SI	-	N/A	
C3500 PICKUP	TERMINAL	V8 (6.2) 92-94	SIRES3185L	-	-	-	SI	-	-	SI	-	-	N/A	
C3500 PICKUP	TORNILLO ESTABILIZADOR	V8 (6.2) 89-94	SIRK5252	SI	-	-	-	-	-	-	-	-	N/A	
C3500 PICKUP	VARILLA BARRA	V8 (6.2) 92-94	SIRDS1285	-	-	-	-	-	-	-	-	-	N/A	
C3500 PICKUP	SOPORTE BRAZO AUXILIAR	V8 (6.5) 93-00	SIRK6532	-	-	-	-	-	-	-	-	-	N/A	
C3500 PICKUP	BRAZO AUXILIAR	V8 (6.5) 93-00	SIRK6447	SI	-	-	-	-	-	-	-	-	N/A	
C3500 PICKUP	BRAZO PITMAN	V8 (6.5) 88-00	SIRK6335	SI	-	-	-	-	-	-	-	-	N/A	
C3500 PICKUP	BRAZO PITMAN	V8 (6.5) 91-02	SIRK6528	-	-	-	-	-	-	-	-	-	HEAVY DUTY	
C3500 PICKUP	BUJE	V8 (6.5) 88-00	SIRK6327	SI	-	-	-	-	SI	-	-	-	DE HORQUILLA	
C3500 PICKUP	BUJE	V8 (6.5) 89-00	SIRK6395	SI	-	-	-	SI	-	-	-	-	N/A	
C3500 PICKUP	COPLAS	V8 (6.5) 93-00	SIRES2004S	SI	-	-	-	-	-	-	-	-	N/A	
C3500 PICKUP	HORQUILLA	V8 (6.5) 88-00	SIR15684071-L	SI	-	-	SI	-	SI	-	-	-	N/A	
C3500 PICKUP	HORQUILLA	V8 (6.5) 88-00	SIR15684072-R	SI	-	SI	-	-	SI	-	-	-	N/A	
C3500 PICKUP	ROTULA	V8 (6.5) 88-00	SIRK6293-SM	-	-	-	-	-	SI	-	-	-	CON SOBREMEDIDA	
C3500 PICKUP	ROTULA	V8 (6.5) 89-00	SIRK6344	SI	-	-	-	SI	-	-	-	-	N/A	
C3500 PICKUP	ROTULA	V8 (6.5) 93-00	SIRK6445	SI	-	-	-	-	SI	-	-	-	N/A	
C3500 PICKUP	SOPORTE BRAZO AUXILIAR	V8 (6.5) 93-00	SIRK6532	-	-	-	-	-	-	-	-	-	N/A	
C3500 PICKUP	SOPORTE MOTOR	V8 (6.5) 92-00	SM6645	SI	-	SI	SI	-	-	-	-	-	SOLIDO	
C3500 PICKUP	SOPORTE MOTOR	V8 (6.5) 92-93	SM1782	SI	-	SI	SI	-	-	-	-	-	SOLIDO	
C3500 PICKUP	SOPORTE TRANSMISION	V8 (6.5) 92-02	SM2638	-	SI	-	-	-	-	-	-	-	SOLIDO	
C3500 PICKUP	SOPORTE TRANSMISION	V8 (6.5) 92-02	SM1812	-	SI	-	-	-	-	-	-	-	SOLIDO, THM400	
C3500 PICKUP	SOPORTE TRANSMISION	V8 (6.5) 92-94	SM2659	-	-	-	-	-	-	-	-	-	SOLIDO	
C3500 PICKUP	SOPORTE TRANSMISION	V8 (6.5) 92-94	SM1813	-	SI	-	-	-	-	-	-	-	SOLIDO, SOLO MODELOS MEXICANOS	
C3500 PICKUP	TERMINAL	V8 (6.5) 88-00	SIRES2836RRL	SI	-	-	-	-	-	SI	-	-	N/A	
C3500 PICKUP	TERMINAL	V8 (6.5) 88-00	SIRES2837RRL	SI	-	-	-	-	-	-	SI	-	N/A	
C3500 PICKUP	TERMINAL	V8 (6.5) 91-02	SIRES3185L	-	-	-	SI	-	-	SI	-	-	N/A	
C3500 PICKUP	TORNILLO ESTABILIZADOR	V8 (6.5) 88-00	SIRK5252	SI	-	-	-	-	-	-	-	-	N/A	
C3500 PICKUP	VARILLA BARRA	V8 (6.5) 91-02	SIRDS1285	-	-	-	-	-	-	-	-	-	N/A	
C3500 PICKUP	SOPORTE BRAZO AUXILIAR	V8 (7.4) 93-00	SIRK6532	-	-	-	-	-	-	-	-	-	N/A	
C3500 PICKUP	BRAZO AUXILIAR	V8 (7.4) 88-89	SIRK6331	SI	-	-	-	-	-	-	-	-	N/A	
C3500 PICKUP	BRAZO AUXILIAR	V8 (7.4) 88-92	SIRK6390	SI	-	-	-	-	-	-	-	-	N/A	
C3500 PICKUP	BRAZO AUXILIAR	V8 (7.4) 93-00	SIRK6447	SI	-	-	-	-	-	-	-	-	N/A	
C3500 PICKUP	BRAZO PITMAN	V8 (7.4) 88-00	SIRK6335	SI	-	-	-	-	-	-	-	-	N/A	

CHEVROLET

Block Modelo - Producto - Motor - Especificaciones

23	Modelos	Productos	Motor/años	Sku	Del.	Tras.	Der.	Izq.	Sup.	Inf.	Ext.	Int.	Tracc.	Especificaciones
C3500 PICKUP	BRAZO PITMAN	V8 (7.4) 91-00	SIRK6528	-	-	-	-	-	-	-	-	-	-	HEAVY DUTY
C3500 PICKUP	BUJE	V8 (7.4) 88-00	SIRK6327	SI	-	-	-	-	SI	-	-	-	-	DE HORQUILLA
C3500 PICKUP	BUJE	V8 (7.4) 89-00	SIRK6395	SI	-	-	-	SI	-	-	-	-	-	N/A
C3500 PICKUP	COPLAS	V8 (7.4) 88-00	SIRES2004S	SI	-	-	-	-	-	-	-	-	-	N/A
C3500 PICKUP	HORQUILLA	V8 (7.4) 88-00	SIR15684071-L	SI	-	-	SI	-	SI	-	-	-	-	N/A
C3500 PICKUP	HORQUILLA	V8 (7.4) 88-00	SIR15684072-R	SI	-	SI	-	-	SI	-	-	-	-	N/A
C3500 PICKUP	ROTULA	V8 (7.4) 88-00	SIRK6293-SM	-	-	-	-	-	SI	-	-	-	-	CON SOBREMEDIDA
C3500 PICKUP	ROTULA	V8 (7.4) 88-92	SIRK6293	SI	-	-	-	-	SI	-	-	-	-	N/A
C3500 PICKUP	ROTULA	V8 (7.4) 89-00	SIRK6344	SI	-	-	-	SI	-	-	-	-	-	N/A
C3500 PICKUP	ROTULA	V8 (7.4) 93-00	SIRK6445	SI	-	-	-	-	SI	-	-	-	-	N/A
C3500 PICKUP	SOPORTE BRAZO AUXILIAR	V8 (7.4) 93-00	SIRK6532	-	-	-	-	-	-	-	-	-	-	N/A
C3500 PICKUP	SOPORTE MOTOR	V8 (7.4) 88-00	SM6645	SI	-	SI	SI	-	-	-	-	-	-	SOLIDO
C3500 PICKUP	SOPORTE TRANSMISION	V8 (7.4) 88-89	SM6632	-	-	-	-	-	-	-	-	-	-	SOLIDO
C3500 PICKUP	SOPORTE TRANSMISION	V8 (7.4) 90-00	SM2638	-	SI	-	-	-	-	-	-	-	-	SOLIDO
C3500 PICKUP	SOPORTE TRANSMISION	V8 (7.4) 92-94	SM2659	-	-	-	-	-	-	-	-	-	-	SOLIDO
C3500 PICKUP	TERMINAL	V8 (7.4) 88-00	SIRES2836RL	SI	-	-	-	-	-	SI	-	-	-	N/A
C3500 PICKUP	TERMINAL	V8 (7.4) 88-00	SIRES2837RL	SI	-	-	-	-	-	-	SI	-	-	N/A
C3500 PICKUP	TERMINAL	V8 (7.4) 91-00	SIRES3185L	-	-	-	SI	-	-	SI	-	-	-	N/A
C3500 PICKUP	TORNILLO ESTABILIZADOR	V8 (7.4) 88-00	SIRK5252	SI	-	-	-	-	-	-	-	-	-	N/A
C3500 PICKUP	VARILLA BARRA	V8 (7.4) 91-00	SIRDS1285	-	-	-	-	-	-	-	-	-	-	N/A
C3500 PICKUP	BRAZO PITMAN	V8 (8.1) 01-02	SIRK6528	-	-	-	-	-	-	-	-	-	-	HEAVY DUTY
C3500 PICKUP	SOPORTE TRANSMISION	V8 (8.1) 01-03	SM2638	-	SI	-	-	-	-	-	-	-	-	SOLIDO
C3500 PICKUP	TERMINAL	V8 (8.1) 01-02	SIRES3185L	-	-	-	SI	-	-	SI	-	-	-	N/A
C3500 PICKUP	VARILLA BARRA	V8 (8.1) 01-02	SIRDS1285	-	-	-	-	-	-	-	-	-	-	N/A

24	Modelos	Productos	Motor/años	Sku	Del.	Tras.	Der.	Izq.	Sup.	Inf.	Ext.	Int.	Tracc.	Especificaciones
C4500 TOPKICK	SOPORTE MOTOR	V8 (6.6) 01-12	SM1062	SI	-	SI	SI	-	-	-	-	-	-	SOLIDO

25	Modelos	Productos	Motor/años	Sku	Del.	Tras.	Der.	Izq.	Sup.	Inf.	Ext.	Int.	Tracc.	Especificaciones
C5500 TOPKICK	SOPORTE MOTOR	V8 (6.6) 01-12	SM1062	SI	-	SI	SI	-	-	-	-	-	-	SOLIDO

26	Modelos	Productos	Motor/años	Sku	Del.	Tras.	Der.	Izq.	Sup.	Inf.	Ext.	Int.	Tracc.	Especificaciones
CAMARO	COPLAS	L4 (2.5) 83-86	SIRES2032S	-	-	-	-	-	-	-	-	-	-	DE DIRECCION
CAMARO	ROTULA	L4 (2.5) 83-86	SIRK6145T	SI	-	-	-	-	SI	-	-	-	-	N/A
CAMARO	SOPORTE MOTOR	L4 (2.5) 82-86	SM2550	SI	-	SI	-	-	-	-	-	-	-	SOLIDO
CAMARO	SOPORTE TRANSMISION	L4 (2.5) 82-86	SM6632X	-	-	-	-	-	-	-	-	-	-	SOLIDO
CAMARO	TORNILLO ESTABILIZADOR	L4 (2.5) 83-86	SIRK5252	SI	-	-	-	-	-	-	-	-	-	N/A
CAMARO	COPLAS	V6 (2.8) 83-90	SIRES2032S	-	-	-	-	-	-	-	-	-	-	DE DIRECCION
CAMARO	ROTULA	V6 (2.8) 83-90	SIRK6145T	SI	-	-	-	-	SI	-	-	-	-	N/A
CAMARO	SOPORTE TRANSMISION	V6 (2.8) 82-89	SM2394	-	-	-	-	-	-	-	-	-	-	SOLIDO
CAMARO	TORNILLO ESTABILIZADOR	V6 (2.8) 83-90	SIRK5252	SI	-	-	-	-	-	-	-	-	-	N/A
CAMARO	COPLAS	V6 (3.1) 91-92	SIRES2032S	-	-	-	-	-	-	-	-	-	-	DE DIRECCION
CAMARO	ROTULA	V6 (3.1) 91-93	SIRK6145T	SI	-	-	-	-	SI	-	-	-	-	N/A
CAMARO	SOPORTE TRANSMISION	V6 (3.1) 90-92	SM2672	-	-	-	-	-	-	-	-	-	-	AUTOMATICA, SOLIDO
CAMARO	SOPORTE TRANSMISION	V6 (3.1) 90-92	SM2394	-	-	-	-	-	-	-	-	-	-	SOLIDO
CAMARO	TORNILLO ESTABILIZADOR	V6 (3.1) 91-93	SIRK5252	SI	-	-	-	-	-	-	-	-	-	N/A

CHEVROLET

Block		Modelo - Producto - Motor - Especificaciones												
26	Modelos	Productos	Motor/años	SKU	Del.	Tras.	Der.	Izg.	Sup.	Inf.	Ext.	Int.	Tracc.	Especificaciones
	CAMARO	ROTULA	V6 (3.4) 93-99	SIRK6145T	SI	-	-	-	-	SI	-	-	-	N/A
	CAMARO	TERMINAL	V6 (3.4) 94-99	SIRES3238RL	SI	-	-	-	-	-	SI	-	-	N/A
	CAMARO	TERMINAL	V6 (3.4) 94-99	SIREV260	SI	-	-	-	-	-	-	SI	-	N/A
	CAMARO	TORNILLO ESTABILIZADOR	V6 (3.4) 93-99	SIRK5252	SI	-	-	-	-	-	-	-	-	N/A
	CAMARO	SOPORTE MOTOR	V6 (3.6) 10-15	SM3582H	SI	-	SI	SI	-	-	-	-	-	HIDRAULICO
	CAMARO	BASE DE AMORTIGUADOR	V6 (3.8) 95-02	SM5152	SI	-	SI	-	-	-	-	-	-	N/A
	CAMARO	BUJE	V6 (3.8) 81-81	SIRK6109	-	-	-	-	-	SI	-	-	-	N/A
	CAMARO	BUJE	V6 (3.8) 96-02	SIRK6689	SI	-	-	-	SI	-	-	-	-	DE HORQUILLA
	CAMARO	COPLES	V6 (3.8) 81-81	SIRES2004S	SI	-	-	-	-	-	-	-	-	N/A
	CAMARO	COPLES	V6 (3.8) 82-82	SIRES2032S	-	-	-	-	-	-	-	-	-	DE DIRECCION
	CAMARO	ROTULA	V6 (3.8) 81-02	SIRK6145T	SI	-	-	-	-	SI	-	-	-	N/A
	CAMARO	ROTULA	V6 (3.8) 81-81	SIRK5208	SI	-	-	-	SI	-	-	-	-	N/A
	CAMARO	SOPORTE MOTOR	V6 (3.8) 80-81	SM6640	SI	-	SI	SI	-	-	-	-	-	SOLIDO
	CAMARO	SOPORTE TRANSMISION	V6 (3.8) 80-81	SM2360	-	-	-	-	-	-	-	-	-	AUTOMATICA, SOLIDO
	CAMARO	TERMINAL	V6 (3.8) 93-02	SIREV260	SI	-	-	-	-	-	-	SI	-	N/A
	CAMARO	TERMINAL	V6 (3.8) 96-02	SIRES3238RL	SI	-	-	-	-	-	SI	-	-	N/A
	CAMARO	TORNILLO ESTABILIZADOR	V6 (3.8) 81-02	SIRK5252	SI	-	-	-	-	-	-	-	-	N/A
	CAMARO	BUJE	L6 (4.1) 73-80	SIRK6109	-	-	-	-	-	SI	-	-	-	N/A
	CAMARO	COPLES	L6 (4.1) 72-80	SIRES2004S	SI	-	-	-	-	-	-	-	-	N/A
	CAMARO	ROTULA	L6 (4.1) 79-80	SIRK6145T	SI	-	-	-	-	SI	-	-	-	N/A
	CAMARO	ROTULA	L6 (4.1) 80-80	SIRK5208	SI	-	-	-	SI	-	-	-	-	N/A
	CAMARO	TORNILLO ESTABILIZADOR	L6 (4.1) 72-80	SIRK5252	SI	-	-	-	-	-	-	-	-	N/A
	CAMARO	BUJE	V8 (4.9) 81-81	SIRK6109	-	-	-	-	-	SI	-	-	-	N/A
	CAMARO	COPLES	V8 (4.9) 81-81	SIRES2004S	SI	-	-	-	-	-	-	-	-	N/A
	CAMARO	ROTULA	V8 (4.9) 81-81	SIRK5208	SI	-	-	-	SI	-	-	-	-	N/A
	CAMARO	ROTULA	V8 (4.9) 81-82	SIRK6145T	SI	-	-	-	-	SI	-	-	-	N/A
	CAMARO	TORNILLO ESTABILIZADOR	V8 (4.9) 81-82	SIRK5252	SI	-	-	-	-	-	-	-	-	N/A
	CAMARO	BUJE	V8 (5.0) 78-81	SIRK6109	-	-	-	-	-	SI	-	-	-	N/A
	CAMARO	COPLES	V8 (5.0) 78-81	SIRES2004S	SI	-	-	-	-	-	-	-	-	N/A
	CAMARO	COPLES	V8 (5.0) 82-92	SIRES2032S	-	-	-	-	-	-	-	-	-	DE DIRECCION
	CAMARO	ROTULA	V8 (5.0) 78-93	SIRK6145T	SI	-	-	-	-	SI	-	-	-	N/A
	CAMARO	ROTULA	V8 (5.0) 79-81	SIRK5208	SI	-	-	-	SI	-	-	-	-	N/A
	CAMARO	SOPORTE TRANSMISION	V8 (5.0) 86-86	SM2672	-	-	-	-	-	-	-	-	-	AUTOMATICA, SOLIDO
	CAMARO	TORNILLO ESTABILIZADOR	V8 (5.0) 78-93	SIRK5252	SI	-	-	-	-	-	-	-	-	N/A
	CAMARO	BASE DE AMORTIGUADOR	V8 (5.7) 93-02	SM5152	SI	-	SI	-	-	-	-	-	-	N/A
	CAMARO	BUJE	V8 (5.7) 93-02	SIRK6689	SI	-	-	-	SI	-	-	-	-	DE HORQUILLA
	CAMARO	COPLES	V8 (5.7) 87-92	SIRES2032S	-	-	-	-	-	-	-	-	-	DE DIRECCION
	CAMARO	ROTULA	V8 (5.7) 87-02	SIRK6145T	SI	-	-	-	-	SI	-	-	-	N/A
	CAMARO	SOPORTE MOTOR	V8 (5.7) 93-97	SM3609	SI	-	SI	-	-	-	-	-	-	SOLIDO
	CAMARO	SOPORTE TRANSMISION	V8 (5.7) 93-97	SM1911	-	-	-	-	-	-	-	-	RWD	ESTANDAR, SOLIDO
	CAMARO	SOPORTE TRANSMISION	V8 (5.7) 93-97	SM2394	-	-	-	-	-	-	-	-	-	SOLIDO
	CAMARO	TERMINAL	V8 (5.7) 93-02	SIRES3238RL	SI	-	-	-	-	-	SI	-	-	N/A
	CAMARO	TERMINAL	V8 (5.7) 93-02	SIREV260	SI	-	-	-	-	-	-	SI	-	N/A
	CAMARO	TORNILLO ESTABILIZADOR	V8 (5.7) 87-02	SIRK5252	SI	-	-	-	-	-	-	-	-	N/A
	CAMARO	SOPORTE MOTOR	V8 (6.2) 10-15	SM3582H	SI	-	SI	SI	-	-	-	-	-	HIDRAULICO

CHEVROLET

Block														Modelo - Producto - Motor - Especificaciones
27	Modelos	Productos	Motor/años	SKU	Del.	Tras.	Der.	Izg.	Sup.	Inf.	Ext.	Int.	Tracc.	Especificaciones
	CAPRICE	BRAZO AUXILIAR	V6 (3.8) 79-88	SIRK6187T	SI	-	-	-	-	-	-	-	-	N/A
	CAPRICE	BUJE	V6 (3.8) 79-88	SIRK6109	-	-	-	-	-	SI	-	-	-	N/A
	CAPRICE	BUJE	V6 (3.8) 81-88	SIRK6198	SI	-	-	-	SI	-	-	-	-	N/A
	CAPRICE	COPLAS	V6 (3.8) 79-88	SIRES2004S	SI	-	-	-	-	-	-	-	-	N/A
	CAPRICE	ROTULA	V6 (3.8) 77-88	SIRK6145T	SI	-	-	-	-	SI	-	-	-	N/A
	CAPRICE	ROTULA	V6 (3.8) 79-88	SIRK5208	SI	-	-	-	SI	-	-	-	-	N/A
	CAPRICE	ROTULA	V6 (3.8) 79-88	SIRK6141	SI	-	-	-	-	SI	-	-	-	N/A
	CAPRICE	SOPORTE MOTOR	V6 (3.8) 80-84	SM6640	SI	-	SI	SI	-	-	-	-	-	SOLIDO
	CAPRICE	TERMINAL	V6 (3.8) 79-88	SIRES2019RLT	SI	-	-	-	-	-	SI	-	-	N/A
	CAPRICE	TERMINAL	V6 (3.8) 79-88	SIRES2020RLT	SI	-	-	-	-	-	-	SI	-	N/A
	CAPRICE	TORNILLO ESTABILIZADOR	V6 (3.8) 73-86	SIRK5252	SI	-	-	-	-	-	-	-	-	N/A
	CAPRICE	VARILLA BARRA	V6 (3.8) 79-88	SIRDS899	SI	-	-	-	-	-	-	-	-	CENTRAL
	CAPRICE	BRAZO AUXILIAR	L6 (4.1) 79-80	SIRK6187T	SI	-	-	-	-	-	-	-	-	N/A
	CAPRICE	BUJE	L6 (4.1) 77-80	SIRK6109	-	-	-	-	-	SI	-	-	-	N/A
	CAPRICE	COPLAS	L6 (4.1) 73-80	SIRES2004S	SI	-	-	-	-	-	-	-	-	N/A
	CAPRICE	ROTULA	L6 (4.1) 77-80	SIRK5208	SI	-	-	-	SI	-	-	-	-	N/A
	CAPRICE	ROTULA	L6 (4.1) 77-80	SIRK6141	SI	-	-	-	-	SI	-	-	-	N/A
	CAPRICE	ROTULA	L6 (4.1) 78-80	SIRK6145T	SI	-	-	-	-	SI	-	-	-	N/A
	CAPRICE	TERMINAL	L6 (4.1) 78-80	SIRES2019RLT	SI	-	-	-	-	-	SI	-	-	N/A
	CAPRICE	TERMINAL	L6 (4.1) 78-80	SIRES2020RLT	SI	-	-	-	-	-	-	SI	-	N/A
	CAPRICE	TORNILLO ESTABILIZADOR	L6 (4.1) 77-80	SIRK5252	SI	-	-	-	-	-	-	-	-	N/A
	CAPRICE	VARILLA BARRA	L6 (4.1) 78-80	SIRDS899	SI	-	-	-	-	-	-	-	-	CENTRAL
	CAPRICE	BRAZO AUXILIAR	V6 (4.3) 83-94	SIRK6187T	SI	-	-	-	-	-	-	-	-	N/A
	CAPRICE	BRAZO AUXILIAR	V8 (4.3) 95-96	SIRK6187T	SI	-	-	-	-	-	-	-	-	N/A
	CAPRICE	BUJE	V6 (4.3) 83-94	SIRK6109	-	-	-	-	-	SI	-	-	-	N/A
	CAPRICE	BUJE	V6 (4.3) 83-94	SIRK6198	SI	-	-	-	SI	-	-	-	-	N/A
	CAPRICE	BUJE	V8 (4.3) 95-96	SIRK6109	-	-	-	-	-	SI	-	-	-	N/A
	CAPRICE	BUJE	V8 (4.3) 95-96	SIRK6198	SI	-	-	-	SI	-	-	-	-	N/A
	CAPRICE	COPLAS	V6 (4.3) 83-94	SIRES2004S	SI	-	-	-	-	-	-	-	-	N/A
	CAPRICE	COPLAS	V8 (4.3) 95-96	SIRES2004S	SI	-	-	-	-	-	-	-	-	N/A
	CAPRICE	ROTULA	V6 (4.3) 83-94	SIRK5208	SI	-	-	-	SI	-	-	-	-	N/A
	CAPRICE	ROTULA	V6 (4.3) 83-94	SIRK6141	SI	-	-	-	-	SI	-	-	-	N/A
	CAPRICE	ROTULA	V6 (4.3) 83-94	SIRK6145T	SI	-	-	-	-	SI	-	-	-	N/A
	CAPRICE	ROTULA	V8 (4.3) 95-96	SIRK5208	SI	-	-	-	SI	-	-	-	-	N/A
	CAPRICE	ROTULA	V8 (4.3) 95-96	SIRK6141	SI	-	-	-	-	SI	-	-	-	N/A
	CAPRICE	ROTULA	V8 (4.3) 95-96	SIRK6145T	SI	-	-	-	-	SI	-	-	-	N/A
	CAPRICE	SOPORTE MOTOR	V6 (4.3) 85-87	SM6640	SI	-	SI	SI	-	-	-	-	-	SOLIDO
	CAPRICE	SOPORTE MOTOR	V6 (4.3) 88-93	SM2627	SI	-	SI	SI	-	-	-	-	-	SOLIDO
	CAPRICE	SOPORTE TRANSMISION	V6 (4.3) 85-93	SM2360	-	-	-	-	-	-	-	-	-	AUTOMATICA, SOLIDO
	CAPRICE	SOPORTE TRANSMISION	V8 (4.3) 94-96	SM2672	-	-	-	-	-	-	-	-	-	AUTOMATICA, SOLIDO
	CAPRICE	TERMINAL	V6 (4.3) 83-94	SIRES2019RLT	SI	-	-	-	-	-	SI	-	-	N/A
	CAPRICE	TERMINAL	V6 (4.3) 83-94	SIRES2020RLT	SI	-	-	-	-	-	-	SI	-	N/A
	CAPRICE	TERMINAL	V8 (4.3) 95-96	SIRES2019RLT	SI	-	-	-	-	-	SI	-	-	N/A
	CAPRICE	TERMINAL	V8 (4.3) 95-96	SIRES2020RLT	SI	-	-	-	-	-	-	SI	-	N/A
	CAPRICE	TORNILLO ESTABILIZADOR	V6 (4.3) 83-86	SIRK5252	SI	-	-	-	-	-	-	-	-	N/A

CHEVROLET

Block		Modelo - Producto - Motor - Especificaciones												
27	Modelos	Productos	Motor/años	SKU	Del.	Tras.	Der.	Izq.	Sup.	Inf.	Ext.	Int.	Tracc.	Especificaciones
CAPRICE	VARILLA BARRA	V6 (4.3) 83-94	SIRDS899	SI	-	-	-	-	-	-	-	-	-	CENTRAL
CAPRICE	VARILLA BARRA	V8 (4.3) 95-96	SIRDS899	SI	-	-	-	-	-	-	-	-	-	CENTRAL
CAPRICE	BRAZO AUXILIAR	V8 (4.4) 81-83	SIRK6187T	SI	-	-	-	-	-	-	-	-	-	N/A
CAPRICE	BUJE	V8 (4.4) 81-83	SIRK6109	-	-	-	-	-	-	SI	-	-	-	N/A
CAPRICE	BUJE	V8 (4.4) 81-83	SIRK6198	SI	-	-	-	-	SI	-	-	-	-	N/A
CAPRICE	COPLAS	V8 (4.4) 81-83	SIRES2004S	SI	-	-	-	-	-	-	-	-	-	N/A
CAPRICE	ROTULA	V8 (4.4) 81-83	SIRK5208	SI	-	-	-	-	SI	-	-	-	-	N/A
CAPRICE	ROTULA	V8 (4.4) 81-83	SIRK6141	SI	-	-	-	-	-	SI	-	-	-	N/A
CAPRICE	ROTULA	V8 (4.4) 81-83	SIRK6145T	SI	-	-	-	-	-	SI	-	-	-	N/A
CAPRICE	TERMINAL	V8 (4.4) 81-83	SIRES2019RLT	SI	-	-	-	-	-	-	SI	-	-	N/A
CAPRICE	TERMINAL	V8 (4.4) 81-83	SIRES2020RLT	SI	-	-	-	-	-	-	-	SI	-	N/A
CAPRICE	TORNILLO ESTABILIZADOR	V8 (4.4) 81-83	SIRK5252	SI	-	-	-	-	-	-	-	-	-	N/A
CAPRICE	VARILLA BARRA	V8 (4.4) 81-83	SIRDS899	SI	-	-	-	-	-	-	-	-	-	CENTRAL
CAPRICE	BRAZO AUXILIAR	V8 (5.0) 79-94	SIRK6187T	SI	-	-	-	-	-	-	-	-	-	N/A
CAPRICE	BUJE	V8 (5.0) 78-94	SIRK6109	-	-	-	-	-	-	SI	-	-	-	N/A
CAPRICE	BUJE	V8 (5.0) 80-94	SIRK6198	SI	-	-	-	-	SI	-	-	-	-	N/A
CAPRICE	COPLAS	V8 (5.0) 73-94	SIRES2004S	SI	-	-	-	-	-	-	-	-	-	N/A
CAPRICE	ROTULA	V8 (5.0) 78-94	SIRK5208	SI	-	-	-	-	SI	-	-	-	-	N/A
CAPRICE	ROTULA	V8 (5.0) 78-94	SIRK6141	SI	-	-	-	-	-	SI	-	-	-	N/A
CAPRICE	ROTULA	V8 (5.0) 78-94	SIRK6145T	SI	-	-	-	-	-	SI	-	-	-	N/A
CAPRICE	SOPORTE TRANSMISION	V8 (5.0) 77-93	SM2360	-	-	-	-	-	-	-	-	-	-	AUTOMATICA, SOLIDO
CAPRICE	SOPORTE TRANSMISION	V8 (5.0) 91-91	SM2659	-	-	-	-	-	-	-	-	-	-	SOLIDO
CAPRICE	TERMINAL	V8 (5.0) 78-94	SIRES2019RLT	SI	-	-	-	-	-	-	SI	-	-	N/A
CAPRICE	TERMINAL	V8 (5.0) 78-94	SIRES2020RLT	SI	-	-	-	-	-	-	-	SI	-	N/A
CAPRICE	TORNILLO ESTABILIZADOR	V8 (5.0) 78-86	SIRK5252	SI	-	-	-	-	-	-	-	-	-	N/A
CAPRICE	VARILLA BARRA	V8 (5.0) 78-94	SIRDS899	SI	-	-	-	-	-	-	-	-	-	CENTRAL
CAPRICE	BRAZO AUXILIAR	V8 (5.7) 78-96	SIRK6187T	SI	-	-	-	-	-	-	-	-	-	N/A
CAPRICE	BUJE	V8 (5.7) 73-96	SIRK6109	-	-	-	-	-	-	SI	-	-	-	N/A
CAPRICE	BUJE	V8 (5.7) 80-96	SIRK6198	SI	-	-	-	-	SI	-	-	-	-	N/A
CAPRICE	COPLAS	V8 (5.7) 73-96	SIRES2004S	SI	-	-	-	-	-	-	-	-	-	N/A
CAPRICE	ROTULA	V8 (5.7) 73-96	SIRK5208	SI	-	-	-	-	SI	-	-	-	-	N/A
CAPRICE	ROTULA	V8 (5.7) 73-96	SIRK6141	SI	-	-	-	-	-	SI	-	-	-	N/A
CAPRICE	ROTULA	V8 (5.7) 77-96	SIRK6145T	SI	-	-	-	-	-	SI	-	-	-	N/A
CAPRICE	SOPORTE TRANSMISION	V8 (5.7) 80-83	SM2360	-	-	-	-	-	-	-	-	-	-	AUTOMATICA, SOLIDO
CAPRICE	SOPORTE TRANSMISION	V8 (5.7) 94-96	SM2672	-	-	-	-	-	-	-	-	-	-	AUTOMATICA, SOLIDO
CAPRICE	TERMINAL	V8 (5.7) 77-96	SIRES2019RLT	SI	-	-	-	-	-	-	SI	-	-	N/A
CAPRICE	TERMINAL	V8 (5.7) 77-96	SIRES2020RLT	SI	-	-	-	-	-	-	-	SI	-	N/A
CAPRICE	TORNILLO ESTABILIZADOR	V8 (5.7) 73-86	SIRK5252	SI	-	-	-	-	-	-	-	-	-	N/A
CAPRICE	VARILLA BARRA	V8 (5.7) 77-96	SIRDS899	SI	-	-	-	-	-	-	-	-	-	CENTRAL

28	Modelos	Productos	Motor/años	SKU	Del.	Tras.	Der.	Izq.	Sup.	Inf.	Ext.	Int.	Tracc.	Especificaciones
CAPTIVA	HORQUILLA	L4 (2.0) 09-13	SIR1503031	-	-	-	-	SI	-	SI	-	-	-	N/A
CAPTIVA	ROTULA	L4 (2.0) 09-09	SIRK5331	SI	-	-	-	-	-	SI	-	-	-	N/A
CAPTIVA	TERMINAL	L4 (2.0) 10-13	SIR1103018	SI	-	-	SI	SI	-	-	SI	-	-	N/A
CAPTIVA	TORNILLO ESTABILIZADOR	L4 (2.0) 09-13	SIR2103019	SI	-	-	-	SI	-	-	-	-	-	N/A

CHEVROLET

Block Modelo - Producto - Motor - Especificaciones

28	Modelos	Productos	Motor/años	Sku	Del.	Tras.	Der.	Izg.	Sup.	Inf.	Ext.	Int.	Tracc.	Especificaciones
CAPTIVA		TORNILLO ESTABILIZADOR	L4 (2.0) 09-13	SIR2103020	SI	-	SI	-	-	-	-	-	-	N/A
CAPTIVA		BUJE	L4 (2.4) 08-14	SIR1403044	-	-	-	-	-	SI	-	-	-	GRANDE
CAPTIVA		HORQUILLA	L4 (2.4) 08-14	SIR1503031	-	-	-	SI	-	SI	-	-	-	N/A
CAPTIVA		ROTULA	L4 (2.4) 09-09	SIRK5331	SI	-	-	-	-	SI	-	-	-	N/A
CAPTIVA		SOPORTE MOTOR	L4 (2.4) 08-12	SM1692R	SI	SI	-	-	-	-	-	-	-	SOLIDO, REPUESTO SOPORTE
CAPTIVA		SOPORTE MOTOR	L4 (2.4) 13-16	SM4347	-	SI	-	-	-	-	-	-	-	SOLIDO
CAPTIVA		SOPORTE TRANSMISION	L4 (2.4) 10-17	SM4858H	-	SI	-	SI	-	-	-	-	-	HIDRAULICO
CAPTIVA		SOPORTE TRANSMISION	L4 (2.4) 11-16	SM4715	SI	-	-	-	-	SI	-	-	-	SOLIDO
CAPTIVA		TERMINAL	L4 (2.4) 10-14	SIR1103018	SI	-	SI	SI	-	-	SI	-	-	N/A
CAPTIVA		TORNILLO ESTABILIZADOR	L4 (2.4) 08-14	SIR2103019	SI	-	-	SI	-	-	-	-	-	N/A
CAPTIVA		TORNILLO ESTABILIZADOR	L4 (2.4) 09-14	SIR2103020	SI	-	SI	-	-	-	-	-	-	N/A
CAPTIVA		BUJE	V6 (3.0) 11-14	SIR1403044	-	-	-	-	-	SI	-	-	-	GRANDE
CAPTIVA		HORQUILLA	V6 (3.0) 12-14	SIR1503031	-	-	-	SI	-	SI	-	-	-	N/A
CAPTIVA		SOPORTE MOTOR	V6 (3.0) 11-15	SM3532H	SI	-	SI	-	-	-	-	-	-	HIDRAULICO
CAPTIVA		SOPORTE MOTOR	V6 (3.0) 11-15	SM4347	-	SI	-	-	-	-	-	-	-	SOLIDO
CAPTIVA		TERMINAL	V6 (3.0) 12-14	SIR1103018	SI	-	SI	SI	-	-	SI	-	-	N/A
CAPTIVA		TORNILLO ESTABILIZADOR	V6 (3.0) 11-14	SIR2103020	SI	-	SI	-	-	-	-	-	-	N/A
CAPTIVA		TORNILLO ESTABILIZADOR	V6 (3.0) 12-14	SIR2103019	SI	-	-	SI	-	-	-	-	-	N/A
CAPTIVA		HORQUILLA	V6 (3.2) 09-11	SIR1503031	-	-	-	SI	-	SI	-	-	-	N/A
CAPTIVA		ROTULA	V6 (3.2) 07-09	SIRK5331	SI	-	-	-	-	SI	-	-	-	N/A
CAPTIVA		TERMINAL	V6 (3.2) 10-11	SIR1103018	SI	-	SI	SI	-	-	SI	-	-	N/A
CAPTIVA		TORNILLO ESTABILIZADOR	V6 (3.2) 09-11	SIR2103019	SI	-	-	SI	-	-	-	-	-	N/A
CAPTIVA		TORNILLO ESTABILIZADOR	V6 (3.2) 09-11	SIR2103020	SI	-	SI	-	-	-	-	-	-	N/A
CAPTIVA		BUJE	V6 (3.6) 08-10	SIR1403044	-	-	-	-	-	SI	-	-	-	GRANDE
CAPTIVA		HORQUILLA	V6 (3.6) 08-10	SIR1503031	-	-	-	SI	-	SI	-	-	-	N/A
CAPTIVA		ROTULA	V6 (3.6) 08-09	SIRK5331	SI	-	-	-	-	SI	-	-	-	N/A
CAPTIVA		SOPORTE MOTOR	V6 (3.6) 08-10	SM3533	SI	-	-	-	-	-	-	-	-	SOLIDO
CAPTIVA		TERMINAL	V6 (3.6) 09-10	SIR1103018	SI	-	SI	SI	-	-	SI	-	-	N/A
CAPTIVA		TORNILLO ESTABILIZADOR	V6 (3.6) 08-10	SIR2103019	SI	-	-	SI	-	-	-	-	-	N/A
CAPTIVA		TORNILLO ESTABILIZADOR	V6 (3.6) 08-10	SIR2103020	SI	-	SI	-	-	-	-	-	-	N/A

29	Modelos	Productos	Motor/años	Sku	Del.	Tras.	Der.	Izg.	Sup.	Inf.	Ext.	Int.	Tracc.	Especificaciones
CAVALIER		BASE DE AMORTIGUADOR	L4 (2.0) 83-89	SM5007	SI	-	-	-	-	-	-	-	-	CON BALERO, CUELLO CORTO
CAVALIER		BASE DE AMORTIGUADOR	L4 (2.0) 83-89	SM5004	-	-	-	-	-	-	-	-	-	SOLIDO, KIT
CAVALIER		BUJE	L4 (2.0) 83-89	SIRK6284	-	-	-	-	-	SI	-	-	-	2 PIEZAS
CAVALIER		BUJE	L4 (2.0) 95-95	SIRK6578	SI	-	-	-	-	SI	-	-	-	N/A
CAVALIER		HORQUILLA	L4 (2.0) 83-89	SIR22548677-L	-	-	-	SI	-	SI	-	-	-	N/A
CAVALIER		HORQUILLA	L4 (2.0) 96-96	SIR22645740R	SI	-	SI	-	-	SI	-	-	-	N/A
CAVALIER		ROTULA	L4 (2.0) 83-95	SIRK5273	SI	-	-	-	-	SI	-	-	-	N/A
CAVALIER		SOPORTE MOTOR	L4 (2.0) 83-89	SM6638	-	SI	SI	-	-	-	-	-	-	SOLIDO
CAVALIER		SOPORTE MOTOR	L4 (2.0) 85-89	SM6646	SI	-	SI	-	-	-	-	-	-	SOLIDO
CAVALIER		SOPORTE TORSION	L4 (2.0) 83-89	SM2528	SI	-	-	-	-	-	-	-	-	SOLIDO
CAVALIER		SOPORTE TORSION	L4 (2.0) 83-89	SM6647	-	SI	-	-	-	-	-	-	-	SOLIDO
CAVALIER		SOPORTE TRANSMISION	L4 (2.0) 83-89	SM6655	-	-	-	-	-	-	-	-	-	SOLIDO
CAVALIER		TERMINAL	L4 (2.0) 83-89	SIREV119	-	-	-	-	-	-	-	-	-	N/A

CHEVROLET

Block		Modelo - Producto - Motor - Especificaciones												
29	Modelos	Productos	Motor/años	SKU	Del.	Tras.	Der.	Izg.	Sup.	Inf.	Ext.	Int.	Tracc.	Especificaciones
CAVALIER	TERMINAL	TERMINAL	L4 (2.0) 83-89	SIRES2216R	SI	-	SI	-	-	-	SI	-	-	N/A
CAVALIER	TERMINAL	TERMINAL	L4 (2.0) 83-89	SIRES2217R	SI	-	-	SI	-	-	SI	-	-	N/A
CAVALIER	TERMINAL	TERMINAL	L4 (2.0) 83-89	SIRES3371	SI	-	-	SI	-	-	-	SI	-	N/A
CAVALIER	TERMINAL	TERMINAL	L4 (2.0) 95-96	SIREV116	SI	-	-	-	-	-	-	SI	-	N/A
CAVALIER	TERMINAL	TERMINAL	L4 (2.0) 96-03	SIRES3374RL	SI	-	-	-	-	-	SI	-	-	N/A
CAVALIER	TORNILLO ESTABILIZADOR	TORNILLO ESTABILIZADOR	L4 (2.0) 83-89	SIRK6531	SI	-	-	-	-	-	-	SI	-	N/A
CAVALIER	TORNILLO ESTABILIZADOR	TORNILLO ESTABILIZADOR	L4 (2.0) 85-89	SIRK5252	SI	-	-	-	-	-	-	-	-	N/A
CAVALIER	BASE DE AMORTIGUADOR	BASE DE AMORTIGUADOR	L4 (2.2) 90-91	SM5007	SI	-	-	-	-	-	-	-	-	CON BALERO, CUELLO CORTO
CAVALIER	BASE DE AMORTIGUADOR	BASE DE AMORTIGUADOR	L4 (2.2) 94-94	SM5004	-	-	-	-	-	-	-	-	-	SOLIDO, KIT
CAVALIER	BASE DE AMORTIGUADOR	BASE DE AMORTIGUADOR	L4 (2.2) 99-05	SM5235	SI	-	-	-	-	-	-	-	-	CON BALERO
CAVALIER	BUJE	BUJE	L4 (2.2) 91-05	SIRK6284	-	-	-	-	-	SI	-	-	-	2 PIEZAS
CAVALIER	BUJE	BUJE	L4 (2.2) 96-05	SIRK6578	SI	-	-	-	-	SI	-	-	-	N/A
CAVALIER	HORQUILLA	HORQUILLA	L4 (2.2) 90-94	SIR22548677-L	-	-	-	SI	-	SI	-	-	-	N/A
CAVALIER	HORQUILLA	HORQUILLA	L4 (2.2) 95-05	SIR22645741L	SI	-	-	SI	-	SI	-	-	-	N/A
CAVALIER	HORQUILLA	HORQUILLA	L4 (2.2) 97-05	SIR22645740R	SI	-	SI	-	-	SI	-	-	-	N/A
CAVALIER	ROTULA	ROTULA	L4 (2.2) 90-94	SIRK5273	SI	-	-	-	-	SI	-	-	-	N/A
CAVALIER	ROTULA	ROTULA	L4 (2.2) 97-05	SIRK6527	SI	-	-	-	-	SI	-	-	-	N/A
CAVALIER	SOPORTE MOTOR	SOPORTE MOTOR	L4 (2.2) 02-05	SM3441	SI	-	SI	-	-	-	-	-	-	SOLIDO
CAVALIER	SOPORTE MOTOR	SOPORTE MOTOR	L4 (2.2) 90-94	SM6646	SI	-	SI	-	-	-	-	-	-	SOLIDO
CAVALIER	SOPORTE MOTOR	SOPORTE MOTOR	L4 (2.2) 90-94	SM6638	-	SI	SI	-	-	-	-	-	-	SOLIDO
CAVALIER	SOPORTE MOTOR	SOPORTE MOTOR	L4 (2.2) 95-05	SM2803H	SI	-	SI	-	-	-	-	-	-	HIDRAULICO
CAVALIER	SOPORTE MOTOR	SOPORTE MOTOR	L4 (2.2) 95-05	SM2803K	SI	-	SI	-	-	-	-	-	-	SOLIDO, COMPLEMENTO SOPORTE 2803H
CAVALIER	SOPORTE TORSION	SOPORTE TORSION	L4 (2.2) 90-94	SM2528	SI	-	-	-	-	-	-	-	-	SOLIDO
CAVALIER	SOPORTE TORSION	SOPORTE TORSION	L4 (2.2) 95-05	SM2798	SI	-	-	-	-	-	-	-	-	SOLIDO
CAVALIER	SOPORTE TRANSMISION	SOPORTE TRANSMISION	L4 (2.2) 90-94	SM6655	-	-	-	-	-	-	-	-	-	SOLIDO
CAVALIER	SOPORTE TRANSMISION	SOPORTE TRANSMISION	L4 (2.2) 95-05	SM2820	-	-	-	-	-	-	-	-	-	AUTOMATICA, SOLIDO
CAVALIER	SOPORTE TRANSMISION	SOPORTE TRANSMISION	L4 (2.2) 95-05	SM2820R	SI	-	-	SI	-	-	-	-	-	AUTOMATICA, SOLIDO, REPUESTO 2715/ 2820/ 622715/ 622820
CAVALIER	SOPORTE TRANSMISION	SOPORTE TRANSMISION	L4 (2.2) 95-05	SM1036R	SI	-	-	SI	-	-	-	-	-	ESTANDAR 5 VELOCIDADES, SOLIDO
CAVALIER	TERMINAL	TERMINAL	L4 (2.2) 90-94	SIREV119	-	-	-	-	-	-	-	-	-	N/A
CAVALIER	TERMINAL	TERMINAL	L4 (2.2) 90-94	SIRES2216R	SI	-	SI	-	-	-	SI	-	-	N/A
CAVALIER	TERMINAL	TERMINAL	L4 (2.2) 90-94	SIRES2217R	SI	-	-	SI	-	-	SI	-	-	N/A
CAVALIER	TERMINAL	TERMINAL	L4 (2.2) 90-94	SIRES3371	SI	-	-	SI	-	-	-	SI	-	N/A
CAVALIER	TERMINAL	TERMINAL	L4 (2.2) 97-05	SIRES3374RL	SI	-	-	-	-	-	SI	-	-	N/A
CAVALIER	TERMINAL	TERMINAL	L4 (2.2) 97-05	SIREV116	SI	-	-	-	-	-	-	SI	-	N/A
CAVALIER	TORNILLO ESTABILIZADOR	TORNILLO ESTABILIZADOR	L4 (2.2) 90-94	SIRK5252	SI	-	-	-	-	-	-	-	-	N/A
CAVALIER	TORNILLO ESTABILIZADOR	TORNILLO ESTABILIZADOR	L4 (2.2) 90-94	SIRK6531	SI	-	-	-	-	-	-	SI	-	N/A
CAVALIER	TORNILLO ESTABILIZADOR	TORNILLO ESTABILIZADOR	L4 (2.2) 95-05	SIRK6600	SI	-	-	-	-	-	-	-	-	N/A
CAVALIER	BASE DE AMORTIGUADOR	BASE DE AMORTIGUADOR	L4 (2.3) 95-95	SM5004	-	-	-	-	-	-	-	-	-	SOLIDO, KIT
CAVALIER	BUJE	BUJE	L4 (2.3) 95-95	SIRK6284	-	-	-	-	-	SI	-	-	-	2 PIEZAS
CAVALIER	BUJE	BUJE	L4 (2.3) 95-95	SIRK6578	SI	-	-	-	-	SI	-	-	-	N/A
CAVALIER	HORQUILLA	HORQUILLA	L4 (2.3) 90-90	SIR22548677-L	-	-	-	SI	-	SI	-	-	-	N/A
CAVALIER	HORQUILLA	HORQUILLA	L4 (2.3) 95-95	SIR22645740R	SI	-	SI	-	-	SI	-	-	-	N/A
CAVALIER	HORQUILLA	HORQUILLA	L4 (2.3) 95-95	SIR22645741L	SI	-	-	SI	-	SI	-	-	-	N/A
CAVALIER	ROTULA	ROTULA	L4 (2.3) 95-95	SIRK5273	SI	-	-	-	-	SI	-	-	-	N/A
CAVALIER	SOPORTE MOTOR	SOPORTE MOTOR	L4 (2.3) 95-95	SM2803H	SI	-	SI	-	-	-	-	-	-	HIDRAULICO

CHEVROLET

Block Modelo - Producto - Motor - Especificaciones

29	Modelos	Productos	Motor/años	SKU	Del.	Tras.	Der.	Izg.	Sup.	Inf.	Ext.	Int.	Tracc.	Especificaciones
	CAVALIER	SOPORTE MOTOR	L4 (2.3) 95-95	SM2803K	SI	-	SI	-	-	-	-	-	-	SOLIDO, COMPLEMENTO SOPORTE 2803H
	CAVALIER	SOPORTE TORSION	L4 (2.3) 95-95	SM2798	SI	-	-	-	-	-	-	-	-	SOLIDO
	CAVALIER	SOPORTE TRANSMISION	L4 (2.3) 95-95	SM2820	-	-	-	-	-	-	-	-	-	AUTOMATICA, SOLIDO
	CAVALIER	SOPORTE TRANSMISION	L4 (2.3) 95-95	SM2820R	SI	-	-	SI	-	-	-	-	-	AUTOMATICA, SOLIDO, REPUESTO 2715/ 2820/ 622715/ 622820
	CAVALIER	SOPORTE TRANSMISION	L4 (2.3) 95-95	SM1036R	SI	-	-	SI	-	-	-	-	-	ESTANDAR 5 VELOCIDADES, SOLIDO
	CAVALIER	TERMINAL	L4 (2.3) 95-95	SIRES3374RL	SI	-	-	-	-	-	SI	-	-	N/A
	CAVALIER	TERMINAL	L4 (2.3) 95-95	SIREV116	SI	-	-	-	-	-	-	SI	-	N/A
	CAVALIER	TORNILLO ESTABILIZADOR	L4 (2.3) 95-95	SIRK6600	SI	-	-	-	-	-	-	-	-	N/A
	CAVALIER	BUJE	L4 (2.4) 96-02	SIRK6284	-	-	-	-	-	SI	-	-	-	2 PIEZAS
	CAVALIER	BUJE	L4 (2.4) 96-02	SIRK6578	SI	-	-	-	-	SI	-	-	-	N/A
	CAVALIER	HORQUILLA	L4 (2.4) 96-02	SIR22645740R	SI	-	SI	-	-	SI	-	-	-	N/A
	CAVALIER	HORQUILLA	L4 (2.4) 96-02	SIR22645741L	SI	-	-	SI	-	SI	-	-	-	N/A
	CAVALIER	ROTULA	L4 (2.4) 96-96	SIRK5273	SI	-	-	-	-	SI	-	-	-	N/A
	CAVALIER	ROTULA	L4 (2.4) 97-02	SIRK6527	SI	-	-	-	-	SI	-	-	-	N/A
	CAVALIER	SOPORTE MOTOR	L4 (2.4) 96-02	SM2803H	SI	-	SI	-	-	-	-	-	-	HIDRAULICO
	CAVALIER	SOPORTE MOTOR	L4 (2.4) 96-02	SM2803K	SI	-	SI	-	-	-	-	-	-	SOLIDO, COMPLEMENTO SOPORTE 2803H
	CAVALIER	SOPORTE TORSION	L4 (2.4) 96-02	SM2798	SI	-	-	-	-	-	-	-	-	SOLIDO
	CAVALIER	SOPORTE TRANSMISION	L4 (2.4) 96-02	SM2820	-	-	-	-	-	-	-	-	-	AUTOMATICA, SOLIDO
	CAVALIER	SOPORTE TRANSMISION	L4 (2.4) 96-02	SM2820R	SI	-	-	SI	-	-	-	-	-	AUTOMATICA, SOLIDO, REPUESTO 2715/ 2820/ 622715/ 622820
	CAVALIER	SOPORTE TRANSMISION	L4 (2.4) 96-02	SM1036R	SI	-	-	SI	-	-	-	-	-	ESTANDAR 5 VELOCIDADES, SOLIDO
	CAVALIER	TERMINAL	L4 (2.4) 96-02	SIRES3374RL	SI	-	-	-	-	-	SI	-	-	N/A
	CAVALIER	TERMINAL	L4 (2.4) 96-02	SIREV116	SI	-	-	-	-	-	-	SI	-	N/A
	CAVALIER	TORNILLO ESTABILIZADOR	L4 (2.4) 96-02	SIRK6600	SI	-	-	-	-	-	-	-	-	N/A
	CAVALIER	BASE DE AMORTIGUADOR	V6 (2.8) 85-89	SM5007	SI	-	-	-	-	-	-	-	-	CON BALERO, CUELLO CORTO
	CAVALIER	BASE DE AMORTIGUADOR	V6 (2.8) 85-89	SM5004	-	-	-	-	-	-	-	-	-	SOLIDO, KIT
	CAVALIER	BUJE	V6 (2.8) 85-89	SIRK6284	-	-	-	-	-	SI	-	-	-	2 PIEZAS
	CAVALIER	HORQUILLA	V6 (2.8) 85-89	SIR22548677-L	-	-	-	SI	-	SI	-	-	-	N/A
	CAVALIER	ROTULA	V6 (2.8) 85-89	SIRK5273	SI	-	-	-	-	SI	-	-	-	N/A
	CAVALIER	SOPORTE MOTOR	V6 (2.8) 85-89	SM6646	SI	-	SI	-	-	-	-	-	-	SOLIDO
	CAVALIER	SOPORTE MOTOR	V6 (2.8) 85-89	SM6638	-	SI	SI	-	-	-	-	-	-	SOLIDO
	CAVALIER	SOPORTE TORSION	V6 (2.8) 85-89	SM2528	SI	-	-	-	-	-	-	-	-	SOLIDO
	CAVALIER	SOPORTE TORSION	V6 (2.8) 85-89	SM6647	-	SI	-	-	-	-	-	-	-	SOLIDO
	CAVALIER	SOPORTE TRANSMISION	V6 (2.8) 85-89	SM6655	-	-	-	-	-	-	-	-	-	SOLIDO
	CAVALIER	TERMINAL	V6 (2.8) 85-89	SIREV119	-	-	-	-	-	-	-	-	-	N/A
	CAVALIER	TERMINAL	V6 (2.8) 85-89	SIRES2216R	SI	-	SI	-	-	-	SI	-	-	N/A
	CAVALIER	TERMINAL	V6 (2.8) 85-89	SIRES2217R	SI	-	-	SI	-	-	SI	-	-	N/A
	CAVALIER	TERMINAL	V6 (2.8) 85-89	SIRES3371	SI	-	-	SI	-	-	-	SI	-	N/A
	CAVALIER	TORNILLO ESTABILIZADOR	V6 (2.8) 85-89	SIRK5252	SI	-	-	-	-	-	-	-	-	N/A
	CAVALIER	TORNILLO ESTABILIZADOR	V6 (2.8) 85-89	SIRK6531	SI	-	-	-	-	-	-	SI	-	N/A
	CAVALIER	BASE DE AMORTIGUADOR	V6 (3.1) 90-91	SM5007	SI	-	-	-	-	-	-	-	-	CON BALERO, CUELLO CORTO
	CAVALIER	BASE DE AMORTIGUADOR	V6 (3.1) 90-94	SM5004	-	-	-	-	-	-	-	-	-	SOLIDO, KIT
	CAVALIER	BUJE	V6 (3.1) 90-94	SIRK6284	-	-	-	-	-	SI	-	-	-	2 PIEZAS
	CAVALIER	HORQUILLA	V6 (3.1) 90-94	SIR22548677-L	-	-	-	SI	-	SI	-	-	-	N/A
	CAVALIER	ROTULA	V6 (3.1) 90-94	SIRK5273	SI	-	-	-	-	SI	-	-	-	N/A
	CAVALIER	SOPORTE MOTOR	V6 (3.1) 90-94	SM6646	SI	-	SI	-	-	-	-	-	-	SOLIDO

CHEVROLET

Block				Modelo - Producto - Motor - Especificaciones										
29	Modelos	Productos	Motor/años	SKU	Del.	Tras.	Der.	Izq.	Sup.	Inf.	Ext.	Int.	Tracc.	Especificaciones
CAVALIER		SOPORTE MOTOR	V6 (3.1) 90-94	SM6638	-	SI	SI	-	-	-	-	-	-	SOLIDO
CAVALIER		SOPORTE TORSION	V6 (3.1) 90-94	SM2528	SI	-	-	-	-	-	-	-	-	SOLIDO
CAVALIER		SOPORTE TRANSMISION	V6 (3.1) 90-94	SM6655	-	-	-	-	-	-	-	-	-	SOLIDO
CAVALIER		TERMINAL	V6 (3.1) 90-94	SIREV119	-	-	-	-	-	-	-	-	-	N/A
CAVALIER		TERMINAL	V6 (3.1) 90-94	SIRES2216R	SI	-	SI	-	-	-	SI	-	-	N/A
CAVALIER		TERMINAL	V6 (3.1) 90-94	SIRES2217R	SI	-	-	SI	-	-	SI	-	-	N/A
CAVALIER		TERMINAL	V6 (3.1) 90-94	SIRES3371	SI	-	-	SI	-	-	-	SI	-	N/A
CAVALIER		TORNILLO ESTABILIZADOR	V6 (3.1) 90-94	SIRK5252	SI	-	-	-	-	-	-	-	-	N/A
CAVALIER		TORNILLO ESTABILIZADOR	V6 (3.1) 90-94	SIRK6531	SI	-	-	-	-	-	-	SI	-	N/A

30	Modelos	Productos	Motor/años	SKU	Del.	Tras.	Der.	Izq.	Sup.	Inf.	Ext.	Int.	Tracc.	Especificaciones
CELEBRITY		BASE DE AMORTIGUADOR	L4 (2.5) 82-90	SM5043	SI	-	-	-	-	-	-	-	-	CON BALERO, CUELLO LARGO, SOLIDO
CELEBRITY		BASE DE AMORTIGUADOR	L4 (2.5) 82-90	SM5004	-	-	-	-	-	-	-	-	-	SOLIDO, KIT
CELEBRITY		BUJE	L4 (2.5) 83-89	SIRK6225	-	-	-	-	-	-	-	-	-	PARA CAJA DE DIRECCION
CELEBRITY		GOMA	L4 (2.5) 83-89	SIRK6270	-	-	-	-	-	-	-	-	-	PARA BARRA ESTABILIZADORA
CELEBRITY		RESORTES	L4 (2.5) 83-89	SIRCC-630	SI	-	-	-	-	-	-	-	-	N/A
CELEBRITY		ROTULA	L4 (2.5) 82-89	SIRK5263	SI	-	SI	-	-	-	-	-	-	N/A
CELEBRITY		SOPORTE MOTOR	L4 (2.5) 82-90	SM6633H	SI	-	SI	-	-	-	-	-	-	SOLIDO
CELEBRITY		SOPORTE TORSION	L4 (2.5) 82-90	SM1864	SI	-	-	-	-	-	-	-	-	SOLIDO
CELEBRITY		SOPORTE TRANSMISION	L4 (2.5) 82-90	SM1839	SI	-	-	SI	-	-	-	-	-	SOLIDO
CELEBRITY		SOPORTE TRANSMISION	L4 (2.5) 82-90	SM1837	-	SI	-	SI	-	-	-	-	-	SOLIDO
CELEBRITY		TERMINAL	L4 (2.5) 82-89	SIRES2111RL	SI	-	-	-	-	-	SI	-	-	N/A
CELEBRITY		TERMINAL	L4 (2.5) 82-89	SIREV116	SI	-	-	-	-	-	-	SI	-	N/A
CELEBRITY		TERMINAL	L4 (2.5) 82-89	SIREV116INT	-	-	-	-	-	-	-	SI	-	N/A
CELEBRITY		BASE DE AMORTIGUADOR	V6 (2.8) 82-89	SM5043	SI	-	-	-	-	-	-	-	-	CON BALERO, CUELLO LARGO, SOLIDO
CELEBRITY		BASE DE AMORTIGUADOR	V6 (2.8) 82-89	SM5004	-	-	-	-	-	-	-	-	-	SOLIDO, KIT
CELEBRITY		BUJE	V6 (2.8) 82-89	SIRK6225	-	-	-	-	-	-	-	-	-	PARA CAJA DE DIRECCION
CELEBRITY		GOMA	V6 (2.8) 82-89	SIRK6270	-	-	-	-	-	-	-	-	-	PARA BARRA ESTABILIZADORA
CELEBRITY		RESORTES	V6 (2.8) 82-89	SIRCC-630	SI	-	-	-	-	-	-	-	-	N/A
CELEBRITY		ROTULA	V6 (2.8) 82-89	SIRK5263	SI	-	SI	-	-	-	-	-	-	N/A
CELEBRITY		SOPORTE MOTOR	V6 (2.8) 82-89	SM6633H	SI	-	SI	-	-	-	-	-	-	SOLIDO
CELEBRITY		SOPORTE TORSION	V6 (2.8) 82-86	SM1864	SI	-	-	-	-	-	-	-	-	SOLIDO
CELEBRITY		SOPORTE TRANSMISION	V6 (2.8) 82-89	SM1839	SI	-	-	SI	-	-	-	-	-	SOLIDO
CELEBRITY		SOPORTE TRANSMISION	V6 (2.8) 82-89	SM1837	-	SI	-	SI	-	-	-	-	-	SOLIDO
CELEBRITY		TERMINAL	V6 (2.8) 82-89	SIRES2111RL	SI	-	-	-	-	-	SI	-	-	N/A
CELEBRITY		TERMINAL	V6 (2.8) 82-89	SIREV116	SI	-	-	-	-	-	-	SI	-	N/A
CELEBRITY		TERMINAL	V6 (2.8) 82-89	SIREV116INT	-	-	-	-	-	-	-	SI	-	N/A
CELEBRITY		BASE DE AMORTIGUADOR	V6 (3.1) 90-90	SM5043	SI	-	-	-	-	-	-	-	-	CON BALERO, CUELLO LARGO, SOLIDO
CELEBRITY		BASE DE AMORTIGUADOR	V6 (3.1) 90-90	SM5004	-	-	-	-	-	-	-	-	-	SOLIDO, KIT
CELEBRITY		BUJE	V6 (3.1) 90-90	SIRK6225	-	-	-	-	-	-	-	-	-	PARA CAJA DE DIRECCION
CELEBRITY		GOMA	V6 (3.1) 90-90	SIRK6270	-	-	-	-	-	-	-	-	-	PARA BARRA ESTABILIZADORA
CELEBRITY		RESORTES	V6 (3.1) 90-90	SIRCC-630	SI	-	-	-	-	-	-	-	-	N/A
CELEBRITY		ROTULA	V6 (3.1) 90-90	SIRK5263	SI	-	SI	-	-	-	-	-	-	N/A
CELEBRITY		SOPORTE MOTOR	V6 (3.1) 90-90	SM6633H	SI	-	SI	-	-	-	-	-	-	SOLIDO
CELEBRITY		SOPORTE TORSION	V6 (3.1) 90-90	SM1864	SI	-	-	-	-	-	-	-	-	SOLIDO

CHEVROLET

Block Modelo - Producto - Motor - Especificaciones

30	Modelos	Productos	Motor/años	Sku	Del.	Tras.	Der.	Izq.	Sup.	Inf.	Ext.	Int.	Tracc.	Especificaciones
	CELEBRITY	SOPORTE TRANSMISION	V6 (3.1) 90-90	SM1839	SI	-	-	SI	-	-	-	-	-	SOLIDO
	CELEBRITY	SOPORTE TRANSMISION	V6 (3.1) 90-90	SM1837	-	SI	-	SI	-	-	-	-	-	SOLIDO
	CELEBRITY	TERMINAL	V6 (3.1) 90-90	SIRES2111RL	SI	-	-	-	-	-	SI	-	-	N/A
	CELEBRITY	TERMINAL	V6 (3.1) 90-90	SIREV116	SI	-	-	-	-	-	-	SI	-	N/A
	CELEBRITY	TERMINAL	V6 (3.1) 90-90	SIREV116INT	-	-	-	-	-	-	-	SI	-	N/A

31	Modelos	Productos	Motor/años	Sku	Del.	Tras.	Der.	Izq.	Sup.	Inf.	Ext.	Int.	Tracc.	Especificaciones
	CHEVY	BUJE	L4 (1.4) 94-03	SIR90217845	-	SI	-	-	-	-	-	-	-	DE EJE. VERSIONES: JOY, POP Y SWING
	CHEVY	BUJE	L4 (1.4) 94-03	SIR90445098	-	-	SI	SI	-	-	-	-	-	PARA BARRA TENSORA. VERSIONES: JOY, POP Y SWING
	CHEVY	BUJE	L4 (1.4) 94-03	SIR90445097	-	-	-	-	-	SI	-	-	-	VERSIONES: JOY, POP Y SWING
	CHEVY	GOMA	L4 (1.4) 94-03	SIR90168602	-	-	-	-	-	-	-	-	-	PARA BARRA ESTABILIZADORA. VERSIONES: JOY, POP Y SWING
	CHEVY	HORQUILLA	L4 (1.4) 94-03	SIR352181-C	-	-	SI	-	-	SI	-	-	-	CON ROTULA. VERSIONES: JOY, POP Y SWING
	CHEVY	HORQUILLA	L4 (1.4) 94-03	SIR352182-C	-	-	-	SI	-	SI	-	-	-	CON ROTULA. VERSIONES: JOY, POP Y SWING
	CHEVY	HORQUILLA	L4 (1.4) 94-03	SIR352181-S/R	-	-	SI	-	-	SI	-	-	-	SIN ROTULA. VERSIONES: JOY, POP Y SWING (MEXICO)
	CHEVY	HORQUILLA	L4 (1.4) 94-03	SIR352182-S/R	-	-	-	SI	-	SI	-	-	-	SIN ROTULA. VERSIONES: JOY, POP Y SWING (MEXICO)
	CHEVY	HORQUILLA	L4 (1.4) 00-03	SIR5352011-C	SI	-	-	SI	-	SI	-	-	-	VERSIONES: JOY Y SWING (BRASIL)
	CHEVY	HORQUILLA	L4 (1.4) 00-03	SIR5352012-C	SI	-	SI	-	-	SI	-	-	-	VERSIONES: JOY Y SWING (BRASIL)
	CHEVY	RESORTES	L4 (1.4) 99-03	SIR8299	-	SI	-	-	-	-	-	-	-	VERSIONES: JOY, POP Y SWING
	CHEVY	RESORTES	L4 (1.4) 99-03	SIR8302	SI	-	-	-	-	-	-	-	-	VERSIONES: JOY, POP Y SWING
	CHEVY	ROTULA	L4 (1.4) 94-03	SIRKCHV	SI	-	SI	SI	-	SI	-	-	-	VERSIONES: JOY, POP Y SWING
	CHEVY	ROTULA	L4 (1.4) 99-03	SIR1603202	-	-	-	-	-	SI	-	-	-	VERSIONES: JOY, POP Y SWING
	CHEVY	SOPORTE MOTOR	L4 (1.4) 94-02	SM1929	SI	-	-	SI	-	-	-	-	-	SOLIDO. VERSIONES: JOY, POP Y SWING
	CHEVY	SOPORTE MOTOR	L4 (1.4) 94-03	SM1906	-	SI	-	-	-	-	-	-	-	SOLIDO. VERSIONES: JOY, POP Y SWING
	CHEVY	SOPORTE MOTOR	L4 (1.4) 94-97	SM1905	SI	-	SI	-	-	-	-	-	-	SOLIDO. VERSIONES: JOY, POP Y SWING
	CHEVY	SOPORTE MOTOR	L4 (1.4) 97-02	SM1101	SI	-	SI	-	-	-	-	-	-	SOLIDO. VERSIONES: JOY, POP Y SWING
	CHEVY	SOPORTE TRANSMISION	L4 (1.4) 94-02	SM1934	SI	-	-	-	-	SI	-	-	-	SOLIDO. VERSIONES: JOY, POP Y SWING
	CHEVY	SOPORTE TRANSMISION	L4 (1.4) 94-03	SM1935	SI	-	-	SI	-	-	-	-	-	SOLIDO, CON AIRE ACONDICIONADO. VERSIONES: JOY, POP Y SWING
	CHEVY	TERMINAL	L4 (1.4) 94-02	SIR1103009	SI	-	SI	SI	-	-	SI	-	-	VERSIONES: JOY, POP Y SWING
	CHEVY	TERMINAL	L4 (1.4) 94-03	SIR1303004	-	-	-	-	-	-	-	SI	-	TRANSMISION MANUAL. VERSIONES: JOY, POP Y SWING
	CHEVY	TERMINAL	L4 (1.4) 94-03	SIR1303003	SI	-	SI	SI	-	-	-	SI	-	VERSIONES: JOY, POP Y SWING
	CHEVY	TERMINAL	L4 (1.4) 94-03	SIR322158	-	-	-	-	-	-	-	SI	-	VERSIONES: JOY, POP Y SWING
	CHEVY	TERMINAL	L4 (1.4) 94-03	SIR324026	-	-	-	-	-	-	SI	-	-	VERSIONES: JOY, POP Y SWING
	CHEVY	TERMINAL	L4 (1.4) 94-03	SIRESCHV	SI	-	SI	SI	-	-	SI	-	-	VERSIONES: JOY, POP Y SWING
	CHEVY	TERMINAL	L4 (1.4) 94-03	SIREVCHV	SI	-	SI	SI	-	-	-	SI	-	VERSIONES: JOY, POP Y SWING
	CHEVY	BUJE	L4 (1.6) 94-12	SIR90217845	-	SI	-	-	-	-	-	-	-	DE EJE. VERSIONES: C2, JOY, MONZA, SWING Y WAGON
	CHEVY	BUJE	L4 (1.6) 94-12	SIR90445098	-	-	SI	SI	-	-	-	-	-	PARA BARRA TENSORA. VERSIONES: C2, JOY, MONZA, SWING Y WAGON
	CHEVY	BUJE	L4 (1.6) 94-12	SIR90445097	-	-	-	-	-	SI	-	-	-	VERSIONES: C2, JOY, MONZA, SWING Y WAGON
	CHEVY	GOMA	L4 (1.6) 94-12	SIR90168602	-	-	-	-	-	-	-	-	-	PARA BARRA ESTABILIZADORA. VERSIONES: C2, JOY, MONZA, SWING Y WAGON
	CHEVY	HORQUILLA	L4 (1.6) 94-12	SIR352181-C	-	-	SI	-	-	SI	-	-	-	CON ROTULA. VERSIONES: C2, JOY, MONZA, SWING Y WAGON
	CHEVY	HORQUILLA	L4 (1.6) 94-12	SIR352182-C	-	-	-	SI	-	SI	-	-	-	CON ROTULA. VERSIONES: C2, JOY, MONZA, SWING Y WAGON
	CHEVY	HORQUILLA	L4 (1.6) 94-12	SIR352181-S/R	-	-	SI	-	-	SI	-	-	-	SIN ROTULA. VERSIONES: C2, JOY, MONZA, SWING Y WAGON (MEXICO)
	CHEVY	HORQUILLA	L4 (1.6) 94-12	SIR352182-S/R	-	-	-	SI	-	SI	-	-	-	SIN ROTULA. VERSIONES: C2, JOY, MONZA, SWING Y WAGON (MEXICO)
	CHEVY	HORQUILLA	L4 (1.6) 99-03	SIR5352011-C	SI	-	-	SI	-	SI	-	-	-	VERSIONES: JOY, MONZA, SWING Y WAGON (BRASIL)
	CHEVY	HORQUILLA	L4 (1.6) 99-03	SIR5352012-C	SI	-	SI	-	-	SI	-	-	-	VERSIONES: JOY, MONZA, SWING Y WAGON (BRASIL)
	CHEVY	RESORTES	L4 (1.6) 99-03	SIR8299	-	SI	-	-	-	-	-	-	-	VERSIONES: JOY, MONZA, SWING Y WAGON

CHEVROLET

Block				Modelo - Producto - Motor - Especificaciones										
31	Modelos	Productos	Motor/años	Sku	Del.	Tras.	Der.	Izq.	Sup.	Inf.	Ext.	Int.	Tracc.	Especificaciones
	CHEVY	RESORTES	L4 (1.6) 99-03	SIR8302	SI	-	-	-	-	-	-	-	-	VERSIONES: JOY, MONZA, SWING Y WAGON
	CHEVY	ROTULA	L4 (1.6) 94-12	SIRKCHV	SI	-	SI	SI	-	SI	-	-	-	VERSIONES: C2, JOY, MONZA, SWING Y WAGON
	CHEVY	ROTULA	L4 (1.6) 99-03	SIR1603202	-	-	-	-	-	SI	-	-	-	VERSIONES: JOY, MONZA, SWING Y WAGON
	CHEVY	SOPORTE MOTOR	L4 (1.6) 94-12	SM1906	-	SI	-	-	-	-	-	-	-	SOLIDO. VERSIONES: C2, JOY, MONZA, SWING Y WAGON
	CHEVY	SOPORTE MOTOR	L4 (1.6) 94-12	SM1929	SI	-	-	SI	-	-	-	-	-	SOLIDO. VERSIONES: C2, JOY, MONZA, SWING Y WAGON
	CHEVY	SOPORTE MOTOR	L4 (1.6) 94-97	SM1905	SI	-	SI	-	-	-	-	-	-	SOLIDO. VERSIONES: JOY, MONZA Y SWING
	CHEVY	SOPORTE MOTOR	L4 (1.6) 97-12	SM1101	SI	-	SI	-	-	-	-	-	-	SOLIDO. VERSIONES: C2, JOY, MONZA, SWING Y WAGON
	CHEVY	SOPORTE TRANSMISION	L4 (1.6) 94-12	SM1934	SI	-	-	-	-	SI	-	-	-	SOLIDO. VERSIONES: C2, JOY, MONZA, SWING Y WAGON
	CHEVY	SOPORTE TRANSMISION	L4 (1.6) 94-12	SM1935	SI	-	-	SI	-	-	-	-	-	SOLIDO, CON AIRE ACONDICIONADO. VERSIONES: C2, JOY, MONZA, SWING Y WAGON
	CHEVY	TERMINAL	L4 (1.6) 94-12	SIR1303004	-	-	-	-	-	-	-	SI	-	TRANSMISION MANUAL. VERSIONES: C2, JOY, MONZA, SWING Y WAGON
	CHEVY	TERMINAL	L4 (1.6) 94-12	SIR1103009	SI	-	SI	SI	-	-	SI	-	-	VERSIONES: C2, JOY, MONZA, SWING Y WAGON
	CHEVY	TERMINAL	L4 (1.6) 94-12	SIR1303003	SI	-	SI	SI	-	-	-	SI	-	VERSIONES: C2, JOY, MONZA, SWING Y WAGON
	CHEVY	TERMINAL	L4 (1.6) 94-12	SIR322158	-	-	-	-	-	-	-	SI	-	VERSIONES: C2, JOY, MONZA, SWING Y WAGON
	CHEVY	TERMINAL	L4 (1.6) 94-12	SIR324026	-	-	-	-	-	-	SI	-	-	VERSIONES: C2, JOY, MONZA, SWING Y WAGON
	CHEVY	TERMINAL	L4 (1.6) 94-12	SIRESCHV	SI	-	SI	SI	-	-	SI	-	-	VERSIONES: C2, JOY, MONZA, SWING Y WAGON
	CHEVY	TERMINAL	L4 (1.6) 94-12	SIREVCHV	SI	-	SI	SI	-	-	-	SI	-	VERSIONES: C2, JOY, MONZA, SWING Y WAGON

32	Modelos	Productos	Motor/años	Sku	Del.	Tras.	Der.	Izq.	Sup.	Inf.	Ext.	Int.	Tracc.	Especificaciones
	CHEVY PICKUP	BUJE	L4 (1.6) 99-03	SIR90217845	-	SI	-	-	-	-	-	-	-	DE EJE
	CHEVY PICKUP	BUJE	L4 (1.6) 99-03	SIR90445097	-	-	-	-	-	SI	-	-	-	N/A
	CHEVY PICKUP	BUJE	L4 (1.6) 99-03	SIR90445098	-	-	SI	SI	-	-	-	-	-	PARA BARRA TENSORA
	CHEVY PICKUP	HORQUILLA	L4 (1.6) 99-03	SIR352181-C	-	-	SI	-	-	SI	-	-	-	CON ROTULA
	CHEVY PICKUP	HORQUILLA	L4 (1.6) 99-03	SIR352181-S/R	-	-	SI	-	-	SI	-	-	-	SIN ROTULA, CHEVY MEXICO
	CHEVY PICKUP	HORQUILLA	L4 (1.6) 99-03	SIR352182-C	-	-	-	SI	-	SI	-	-	-	CON ROTULA
	CHEVY PICKUP	HORQUILLA	L4 (1.6) 99-03	SIR352182-S/R	-	-	-	SI	-	SI	-	-	-	SIN ROTULA, CHEVY MEXICO
	CHEVY PICKUP	HORQUILLA	L4 (1.6) 99-03	SIR5352011-C	SI	-	-	SI	-	SI	-	-	-	(BRASIL)
	CHEVY PICKUP	HORQUILLA	L4 (1.6) 99-03	SIR5352012-C	SI	-	SI	-	-	SI	-	-	-	(BRASIL)
	CHEVY PICKUP	RESORTES	L4 (1.6) 99-03	SIR8299	-	SI	-	-	-	-	-	-	-	N/A
	CHEVY PICKUP	RESORTES	L4 (1.6) 99-03	SIR8302	SI	-	-	-	-	-	-	-	-	N/A
	CHEVY PICKUP	ROTULA	L4 (1.6) 99-03	SIR1603202	-	-	-	-	-	SI	-	-	-	N/A
	CHEVY PICKUP	ROTULA	L4 (1.6) 99-03	SIRKCHV	SI	-	SI	SI	-	SI	-	-	-	N/A
	CHEVY PICKUP	SOPORTE MOTOR	L4 (1.6) 99-03	SM1101	SI	-	SI	-	-	-	-	-	-	SOLIDO
	CHEVY PICKUP	SOPORTE MOTOR	L4 (1.6) 99-03	SM1906	-	SI	-	-	-	-	-	-	-	SOLIDO
	CHEVY PICKUP	SOPORTE MOTOR	L4 (1.6) 99-03	SM1929	SI	-	-	SI	-	-	-	-	-	SOLIDO
	CHEVY PICKUP	SOPORTE TRANSMISION	L4 (1.6) 99-03	SM1934	SI	-	-	-	-	SI	-	-	-	SOLIDO
	CHEVY PICKUP	SOPORTE TRANSMISION	L4 (1.6) 99-03	SM1935	SI	-	-	SI	-	-	-	-	-	SOLIDO, CON AIRE ACONDICIONADO
	CHEVY PICKUP	TERMINAL	L4 (1.6) 99-03	SIR322158	-	-	-	-	-	-	-	SI	-	N/A
	CHEVY PICKUP	TERMINAL	L4 (1.6) 99-03	SIR324026	-	-	-	-	-	-	SI	-	-	N/A
	CHEVY PICKUP	TERMINAL	L4 (1.6) 99-03	SIR1103009	SI	-	SI	SI	-	-	SI	-	-	N/A
	CHEVY PICKUP	TERMINAL	L4 (1.6) 99-03	SIR1044014	SI	-	SI	SI	-	-	-	SI	-	N/A
	CHEVY PICKUP	TERMINAL	L4 (1.6) 99-03	SIR1303003	SI	-	SI	SI	-	-	-	SI	-	N/A
	CHEVY PICKUP	TERMINAL	L4 (1.6) 99-03	SIR1303004	-	-	-	-	-	-	-	SI	-	TRANSMISION MANUAL
	CHEVY PICKUP	TERMINAL	L4 (1.6) 99-03	SIRESCHV	SI	-	SI	SI	-	-	SI	-	-	N/A
	CHEVY PICKUP	TERMINAL	L4 (1.6) 99-03	SIREVCHV	SI	-	SI	SI	-	-	-	SI	-	N/A

CHEVROLET


Block **Modelo - Producto - Motor - Especificaciones**

33	Modelos	Productos	Motor/años	SKU	Del.	Tras.	Der.	Izg.	Sup.	Inf.	Ext.	Int.	Tracc.	Especificaciones
CHEYENNE		BRAZO AUXILIAR	V6 (4.3) 01-06	SIRK6534	-	-	-	-	-	-	-	-	-	N/A
CHEYENNE		BUJE	V6 (4.3) 01-06	SIR1403016	-	-	-	-	SI	-	-	-	-	DE HORQUILLA
CHEYENNE		GOMA	V6 (4.3) 01-06	SIR93424116	-	-	-	-	-	-	-	-	-	PARA BARRA ESTABILIZADORA
CHEYENNE		GOMA	V6 (4.3) 01-06	SIRK6439	-	-	-	-	-	-	-	-	-	VARILLA ESTABILIZADORA
CHEYENNE		GOMA VARILLA	V6 (4.3) 07-13	SIR1403048	-	-	-	-	-	-	-	-	-	N/A
CHEYENNE		HORQUILLA	V6 (4.3) 00-06	SIRS20268	-	-	SI	SI	SI	-	-	-	-	N/A
CHEYENNE		HORQUILLA	V6 (4.3) 01-06	SIR12475485	-	-	SI	SI	SI	-	-	-	-	N/A
CHEYENNE		HORQUILLA	V6 (4.3) 07-13	SIR1503015	SI	-	-	SI	SI	-	-	-	-	N/A
CHEYENNE		HORQUILLA	V6 (4.3) 07-13	SIR1503034	SI	-	SI	-	-	SI	-	-	-	N/A
CHEYENNE		HORQUILLA	V6 (4.3) 07-13	SIR1503035	SI	-	-	SI	-	SI	-	-	-	N/A
CHEYENNE		HORQUILLA	V6 (4.3) 08-13	SIR1503014	-	-	SI	-	SI	-	-	-	-	N/A
CHEYENNE		ROTULA	V6 (4.3) 99-07	SIRK6540	SI	-	-	-	SI	-	-	-	-	N/A
CHEYENNE		ROTULA	V6 (4.3) 00-06	SIRK6539	SI	-	-	-	-	SI	-	-	-	N/A
CHEYENNE		ROTULA	V6 (4.3) 00-07	SIRK6541	SI	-	-	-	-	SI	-	-	-	N/A
CHEYENNE		ROTULA	V6 (4.3) 08-13	SIR1003018	-	-	-	-	-	SI	-	-	-	N/A
CHEYENNE		SOPORTE FLECHA CARDAN	V6 (4.3) 07-13	SM1522	-	-	-	-	-	-	-	-	-	DIAMETRO INTERIOR 40mm
CHEYENNE		SOPORTE FLECHA CARDAN	V6 (4.3) 07-13	SM1542	-	-	-	-	-	-	-	-	-	DIAMETRO INTERIOR 40mm
CHEYENNE		SOPORTE MOTOR	V6 (4.3) 07-13	SM3442	SI	-	SI	SI	-	-	-	-	-	SOLIDO
CHEYENNE		TERMINAL	V6 (4.3) 00-06	SIRES3492T	SI	-	-	-	-	-	SI	-	-	N/A
CHEYENNE		TERMINAL	V6 (4.3) 01-07	SIRES3493T	SI	-	-	-	-	-	SI	-	-	N/A
CHEYENNE		TERMINAL	V6 (4.3) 02-06	SIRES3488	SI	-	-	-	-	-	-	SI	-	N/A
CHEYENNE		TERMINAL	V6 (4.3) 07-13	SIR1103026	-	-	-	-	-	-	SI	-	-	N/A
CHEYENNE		TERMINAL	V6 (4.3) 08-13	SIR1303021	SI	-	SI	SI	-	-	-	SI	-	N/A
CHEYENNE		TORNILLO ESTABILIZADOR	V6 (4.3) 01-06	SIR2103008	SI	-	-	-	-	-	-	-	4WD	N/A
CHEYENNE		TORNILLO ESTABILIZADOR	V6 (4.3) 07-13	SIR2103038	SI	-	-	-	-	-	-	-	-	N/A
CHEYENNE		BRAZO AUXILIAR	V8 (4.8) 01-06	SIRK6534	-	-	-	-	-	-	-	-	-	N/A
CHEYENNE		BUJE	V8 (4.8) 01-06	SIR1403016	-	-	-	-	SI	-	-	-	-	DE HORQUILLA
CHEYENNE		GOMA	V8 (4.8) 01-06	SIR93424116	-	-	-	-	-	-	-	-	-	PARA BARRA ESTABILIZADORA
CHEYENNE		GOMA	V8 (4.8) 01-06	SIRK6439	-	-	-	-	-	-	-	-	-	VARILLA ESTABILIZADORA
CHEYENNE		GOMA VARILLA	V8 (4.8) 07-13	SIR1403048	-	-	-	-	-	-	-	-	-	N/A
CHEYENNE		HORQUILLA	V8 (4.8) 01-06	SIR12475485	-	-	SI	SI	SI	-	-	-	-	N/A
CHEYENNE		HORQUILLA	V8 (4.8) 01-06	SIRS20268	-	-	SI	SI	SI	-	-	-	-	N/A
CHEYENNE		HORQUILLA	V8 (4.8) 07-13	SIR1503015	SI	-	-	SI	SI	-	-	-	-	N/A
CHEYENNE		HORQUILLA	V8 (4.8) 07-13	SIR1503034	SI	-	SI	-	-	SI	-	-	-	N/A
CHEYENNE		HORQUILLA	V8 (4.8) 07-13	SIR1503035	SI	-	-	SI	-	SI	-	-	-	N/A
CHEYENNE		HORQUILLA	V8 (4.8) 08-13	SIR1503014	-	-	SI	-	SI	-	-	-	-	N/A
CHEYENNE		ROTULA	V8 (4.8) 99-07	SIRK6539	SI	-	-	-	-	SI	-	-	-	N/A
CHEYENNE		ROTULA	V8 (4.8) 99-07	SIRK6540	SI	-	-	-	SI	-	-	-	-	N/A
CHEYENNE		ROTULA	V8 (4.8) 99-07	SIRK6541	SI	-	-	-	-	SI	-	-	-	N/A
CHEYENNE		ROTULA	V8 (4.8) 08-13	SIR1003018	-	-	-	-	-	SI	-	-	-	N/A
CHEYENNE		SOPORTE FLECHA CARDAN	V8 (4.8) 07-13	SM1522	-	-	-	-	-	-	-	-	-	DIAMETRO INTERIOR 40mm
CHEYENNE		SOPORTE FLECHA CARDAN	V8 (4.8) 99-06	SM1542	-	-	-	-	-	-	-	-	-	DIAMETRO INTERIOR 40mm
CHEYENNE		SOPORTE MOTOR	V8 (4.8) 07-13	SM3443H	SI	-	SI	SI	-	-	-	-	-	HIDRAULICO
CHEYENNE		SOPORTE TRANSMISION	V8 (4.8) 07-13	SM2638	-	SI	-	-	-	-	-	-	-	SOLIDO
CHEYENNE		TERMINAL	V8 (4.8) 99-06	SIRES3492T	SI	-	-	-	-	-	SI	-	-	N/A

SPQ LA MARCA

#1 EN VENTAS

SPQ es líder en piezas de repuesto para motores a gasolina y diésel, ofreciendo productos con las innovaciones más actuales en sus acabados para lograr el mejor rendimiento en cada pieza.



SERVICIO EXPRESS

SUC. LEÓN Y GUADALAJARA



REFACCIONARIAS PRASA

477 267 3200

477 267 3202

CHEVROLET

Block		Modelo - Producto - Motor - Especificaciones												
33	Modelos	Productos	Motor/años	Sku	Del.	Tras.	Der.	Izg.	Sup.	Inf.	Ext.	Int.	Tracc.	Especificaciones
	CHEYENNE	TERMINAL	V8 (5.7) 01-03	SIRES3493T	SI	-	-	-	-	-	SI	-	-	N/A
	CHEYENNE	TORNILLO ESTABILIZADOR	V8 (5.7) 00-03	SIR2103008	SI	-	-	-	-	-	-	-	4WD	N/A
	CHEYENNE	BRAZO AUXILIAR	V8 (6.0) 07-07	SIRK6534	-	-	-	-	-	-	-	-	-	N/A
	CHEYENNE	GOMA VARILLA	V8 (6.0) 07-13	SIR1403048	-	-	-	-	-	-	-	-	-	N/A
	CHEYENNE	HORQUILLA	V8 (6.0) 07-13	SIR1503014	-	-	SI	-	SI	-	-	-	-	N/A
	CHEYENNE	HORQUILLA	V8 (6.0) 07-13	SIR1503015	SI	-	-	SI	SI	-	-	-	-	N/A
	CHEYENNE	HORQUILLA	V8 (6.0) 07-13	SIR1503034	SI	-	SI	-	-	SI	-	-	-	N/A
	CHEYENNE	HORQUILLA	V8 (6.0) 07-13	SIR1503035	SI	-	-	SI	-	SI	-	-	-	N/A
	CHEYENNE	ROTULA	V8 (6.0) 07-07	SIRK6539	SI	-	-	-	-	SI	-	-	-	N/A
	CHEYENNE	ROTULA	V8 (6.0) 07-07	SIRK6540	SI	-	-	-	SI	-	-	-	-	N/A
	CHEYENNE	ROTULA	V8 (6.0) 07-07	SIRK6541	SI	-	-	-	-	SI	-	-	-	N/A
	CHEYENNE	ROTULA	V8 (6.0) 07-13	SIR1003018	-	-	-	-	-	SI	-	-	-	N/A
	CHEYENNE	SOPORTE MOTOR	V8 (6.0) 07-13	SM3443H	SI	-	SI	SI	-	-	-	-	-	HIDRAULICO
	CHEYENNE	SOPORTE TRANSMISION	V8 (6.0) 07-13	SM2638	-	SI	-	-	-	-	-	-	-	SOLIDO
	CHEYENNE	TERMINAL	V8 (6.0) 07-07	SIRES3492T	SI	-	-	-	-	-	SI	-	-	N/A
	CHEYENNE	TERMINAL	V8 (6.0) 07-07	SIRES3493T	SI	-	-	-	-	-	SI	-	-	N/A
	CHEYENNE	TERMINAL	V8 (6.0) 07-13	SIR1103026	-	-	-	-	-	-	SI	-	-	N/A
	CHEYENNE	TERMINAL	V8 (6.0) 07-13	SIR1303021	SI	-	SI	SI	-	-	-	SI	-	N/A
	CHEYENNE	TORNILLO ESTABILIZADOR	V8 (6.0) 07-13	SIR2103038	SI	-	-	-	-	-	-	-	-	N/A
	CHEYENNE	GOMA VARILLA	V8 (6.2) 09-18	SIR1403048	-	-	-	-	-	-	-	-	-	N/A
	CHEYENNE	HORQUILLA	V8 (6.2) 07-16	SIR1503015	SI	-	-	SI	SI	-	-	-	-	N/A
	CHEYENNE	HORQUILLA	V8 (6.2) 07-17	SIR1503034	SI	-	SI	-	-	SI	-	-	-	N/A
	CHEYENNE	HORQUILLA	V8 (6.2) 07-17	SIR1503035	SI	-	-	SI	-	SI	-	-	-	N/A
	CHEYENNE	HORQUILLA	V8 (6.2) 10-16	SIR1503014	-	-	SI	-	SI	-	-	-	-	N/A
	CHEYENNE	ROTULA	V8 (6.2) 10-18	SIR1003018	-	-	-	-	-	SI	-	-	-	N/A
	CHEYENNE	SOPORTE FLECHA CARDAN	V8 (6.2) 09-13	SM1522	-	-	-	-	-	-	-	-	-	DIAMETRO INTERIOR 40mm
	CHEYENNE	SOPORTE MOTOR	V8 (6.2) 09-13	SM3443H	SI	-	SI	SI	-	-	-	-	-	HIDRAULICO
	CHEYENNE	SOPORTE MOTOR	V8 (6.2) 14-18	SM4629H	SI	-	SI	-	-	-	-	-	-	HIDRAULICO
	CHEYENNE	SOPORTE TRANSMISION	V8 (6.2) 09-18	SM2638	-	SI	-	-	-	-	-	-	-	SOLIDO
	CHEYENNE	TERMINAL	V8 (6.2) 09-13	SIR1103026	-	-	-	-	-	-	SI	-	-	N/A
	CHEYENNE	TERMINAL	V8 (6.2) 10-13	SIR1303021	SI	-	SI	SI	-	-	-	SI	-	N/A
	CHEYENNE	TERMINAL	V8 (6.2) 14-18	SIR1103038	-	-	SI	SI	-	-	SI	-	-	1 PIEZA
	CHEYENNE	TORNILLO ESTABILIZADOR	V8 (6.2) 09-18	SIR2103038	SI	-	-	-	-	-	-	-	-	N/A
	CHEYENNE	BRAZO AUXILIAR	V8 (6.6) 07-07	SIRK6534	-	-	-	-	-	-	-	-	-	N/A
	CHEYENNE	GOMA VARILLA	V8 (6.6) 07-13	SIR1403048	-	-	-	-	-	-	-	-	-	N/A
	CHEYENNE	HORQUILLA	V8 (6.6) 07-13	SIR1503014	-	-	SI	-	SI	-	-	-	-	N/A
	CHEYENNE	HORQUILLA	V8 (6.6) 07-13	SIR1503015	SI	-	-	SI	SI	-	-	-	-	N/A
	CHEYENNE	HORQUILLA	V8 (6.6) 07-13	SIR1503034	SI	-	SI	-	-	SI	-	-	-	N/A
	CHEYENNE	HORQUILLA	V8 (6.6) 07-13	SIR1503035	SI	-	-	SI	-	SI	-	-	-	N/A
	CHEYENNE	ROTULA	V8 (6.6) 07-07	SIRK6539	SI	-	-	-	-	SI	-	-	-	N/A
	CHEYENNE	ROTULA	V8 (6.6) 07-07	SIRK6540	SI	-	-	-	SI	-	-	-	-	N/A
	CHEYENNE	ROTULA	V8 (6.6) 07-07	SIRK6541	SI	-	-	-	-	SI	-	-	-	N/A
	CHEYENNE	ROTULA	V8 (6.6) 07-13	SIR1003018	-	-	-	-	-	SI	-	-	-	N/A
	CHEYENNE	SOPORTE MOTOR	V8 (6.6) 07-13	SM1062	SI	-	SI	SI	-	-	-	-	-	SOLIDO
	CHEYENNE	SOPORTE MOTOR	V8 (6.6) 07-13	SM3444	SI	-	SI	SI	-	-	-	-	-	SOLIDO

CHEVROLET

Block		Modelo - Producto - Motor - Especificaciones												
33	Modelos	Productos	Motor/años	SKU	Del.	Tras.	Der.	Izg.	Sup.	Inf.	Ext.	Int.	Tracc.	Especificaciones
	CHEYENNE	TERMINAL	V8 (4.8) 01-07	SIRES3493T	SI	-	-	-	-	-	SI	-	-	N/A
	CHEYENNE	TERMINAL	V8 (4.8) 02-06	SIRES3488	SI	-	-	-	-	-	-	SI	-	N/A
	CHEYENNE	TERMINAL	V8 (4.8) 07-13	SIR1103026	-	-	-	-	-	-	SI	-	-	N/A
	CHEYENNE	TERMINAL	V8 (4.8) 07-13	SIR1303021	SI	-	SI	SI	-	-	-	SI	-	N/A
	CHEYENNE	TORNILLO ESTABILIZADOR	V8 (4.8) 99-13	SIR2103038	SI	-	-	-	-	-	-	-	-	N/A
	CHEYENNE	TORNILLO ESTABILIZADOR	V8 (4.8) 01-06	SIR2103008	SI	-	-	-	-	-	-	-	4WD	N/A
	CHEYENNE	BRAZO AUXILIAR	V8 (5.3) 01-06	SIRK6534	-	-	-	-	-	-	-	-	-	N/A
	CHEYENNE	BUJE	V8 (5.3) 00-06	SIR1403016	-	-	-	-	SI	-	-	-	-	DE HORQUILLA
	CHEYENNE	GOMA	V8 (5.3) 01-06	SIR93424116	-	-	-	-	-	-	-	-	-	PARA BARRA ESTABILIZADORA
	CHEYENNE	GOMA	V8 (5.3) 01-06	SIRK6439	-	-	-	-	-	-	-	-	-	VARILLA ESTABILIZADORA
	CHEYENNE	GOMA VARILLA	V8 (5.3) 07-20	SIR1403048	-	-	-	-	-	-	-	-	-	N/A
	CHEYENNE	HORQUILLA	V8 (5.3) 01-06	SIR12475485	-	-	SI	SI	SI	-	-	-	-	N/A
	CHEYENNE	HORQUILLA	V8 (5.3) 01-06	SIRS20268	-	-	SI	SI	SI	-	-	-	-	N/A
	CHEYENNE	HORQUILLA	V8 (5.3) 07-16	SIR1503015	SI	-	-	SI	SI	-	-	-	-	N/A
	CHEYENNE	HORQUILLA	V8 (5.3) 07-17	SIR1503034	SI	-	SI	-	-	SI	-	-	-	N/A
	CHEYENNE	HORQUILLA	V8 (5.3) 07-17	SIR1503035	SI	-	-	SI	-	SI	-	-	-	N/A
	CHEYENNE	HORQUILLA	V8 (5.3) 08-16	SIR1503014	-	-	SI	-	SI	-	-	-	-	N/A
	CHEYENNE	ROTULA	V8 (5.3) 99-06	SIRK6539	SI	-	-	-	-	SI	-	-	-	N/A
	CHEYENNE	ROTULA	V8 (5.3) 99-07	SIRK6540	SI	-	-	-	SI	-	-	-	-	N/A
	CHEYENNE	ROTULA	V8 (5.3) 99-07	SIRK6541	SI	-	-	-	-	SI	-	-	-	N/A
	CHEYENNE	ROTULA	V8 (5.3) 08-18	SIR1003018	-	-	-	-	-	SI	-	-	-	N/A
	CHEYENNE	SOPORTE FLECHA CARDAN	V8 (5.3) 07-13	SM1522	-	-	-	-	-	-	-	-	-	DIAMETRO INTERIOR 40mm
	CHEYENNE	SOPORTE FLECHA CARDAN	V8 (5.3) 99-06	SM1542	-	-	-	-	-	-	-	-	-	DIAMETRO INTERIOR 40mm
	CHEYENNE	SOPORTE MOTOR	V8 (5.3) 07-13	SM3443H	SI	-	SI	SI	-	-	-	-	-	HIDRAULICO
	CHEYENNE	SOPORTE MOTOR	V8 (5.3) 14-17	SM4629H	SI	-	SI	-	-	-	-	-	-	HIDRAULICO
	CHEYENNE	SOPORTE TRANSMISION	V8 (5.3) 07-13	SM2638	-	SI	-	-	-	-	-	-	-	SOLIDO
	CHEYENNE	TERMINAL	V8 (5.3) 99-06	SIRES3492T	SI	-	-	-	-	-	SI	-	-	N/A
	CHEYENNE	TERMINAL	V8 (5.3) 01-06	SIRES3488	SI	-	-	-	-	-	-	SI	-	N/A
	CHEYENNE	TERMINAL	V8 (5.3) 01-07	SIRES3493T	SI	-	-	-	-	-	SI	-	-	N/A
	CHEYENNE	TERMINAL	V8 (5.3) 07-13	SIR1103026	-	-	-	-	-	-	SI	-	-	N/A
	CHEYENNE	TERMINAL	V8 (5.3) 08-13	SIR1303021	SI	-	SI	SI	-	-	-	SI	-	N/A
	CHEYENNE	TERMINAL	V8 (5.3) 14-18	SIR1103038	-	-	SI	SI	-	-	SI	-	-	1 PIEZA
	CHEYENNE	TORNILLO ESTABILIZADOR	V8 (5.3) 01-06	SIR2103008	SI	-	-	-	-	-	-	-	4WD	N/A
	CHEYENNE	TORNILLO ESTABILIZADOR	V8 (5.3) 07-18	SIR2103038	SI	-	-	-	-	-	-	-	-	N/A
	CHEYENNE	BRAZO AUXILIAR	V8 (5.7) 00-03	SIRK6534	-	-	-	-	-	-	-	-	-	N/A
	CHEYENNE	BUJE	V8 (5.7) 00-03	SIR1403016	-	-	-	-	SI	-	-	-	-	DE HORQUILLA
	CHEYENNE	GOMA	V8 (5.7) 00-03	SIR93424116	-	-	-	-	-	-	-	-	-	PARA BARRA ESTABILIZADORA
	CHEYENNE	GOMA	V8 (5.7) 00-03	SIRK6439	-	-	-	-	-	-	-	-	-	VARILLA ESTABILIZADORA
	CHEYENNE	HORQUILLA	V8 (5.7) 00-03	SIR12475485	-	-	SI	SI	SI	-	-	-	-	N/A
	CHEYENNE	HORQUILLA	V8 (5.7) 00-03	SIRS20268	-	-	SI	SI	SI	-	-	-	-	N/A
	CHEYENNE	ROTULA	V8 (5.7) 99-03	SIRK6539	SI	-	-	-	-	SI	-	-	-	N/A
	CHEYENNE	ROTULA	V8 (5.7) 99-03	SIRK6540	SI	-	-	-	SI	-	-	-	-	N/A
	CHEYENNE	ROTULA	V8 (5.7) 99-03	SIRK6541	SI	-	-	-	-	SI	-	-	-	N/A
	CHEYENNE	TERMINAL	V8 (5.7) 99-03	SIRES3492T	SI	-	-	-	-	-	SI	-	-	N/A
	CHEYENNE	TERMINAL	V8 (5.7) 01-03	SIRES3488	SI	-	-	-	-	-	-	SI	-	N/A

¿A QUÉ PAÍSES HA LLEGADO **SPQ AUTOPARTS**?



- ESTADOS UNIDOS
- MÉXICO
- PUERTO RICO
- ISLAS VIRGENES
- CHILE
- POLONIA
- CANADÁ



**UN EQUIPO DE EXPERTOS
LISTO PARA ATENDER TUS DUDAS**



4773943556

contacto@spq.com.mx

@SPQAutoparts

CHEVROLET

Block													Modelo - Producto - Motor - Especificaciones	
33	Modelos	Productos	Motor/años	SKU	Del.	Tras.	Der.	Izq.	Sup.	Inf.	Ext.	Int.	Tracc.	Especificaciones
	CHEYENNE	TERMINAL	V8 (6.6) 07-07	SIRES3488	SI	-	-	-	-	-	-	SI	-	N/A
	CHEYENNE	TERMINAL	V8 (6.6) 07-07	SIRES3492T	SI	-	-	-	-	-	SI	-	-	N/A
	CHEYENNE	TERMINAL	V8 (6.6) 07-07	SIRES3493T	SI	-	-	-	-	-	SI	-	-	N/A
	CHEYENNE	TERMINAL	V8 (6.6) 07-13	SIR1103026	-	-	-	-	-	-	SI	-	-	N/A
	CHEYENNE	TERMINAL	V8 (6.6) 07-13	SIR1303021	SI	-	SI	SI	-	-	-	SI	-	N/A
	CHEYENNE	TORNILLO ESTABILIZADOR	V8 (6.6) 07-13	SIR2103038	SI	-	-	-	-	-	-	-	-	N/A

34	Modelos	Productos	Motor/años	SKU	Del.	Tras.	Der.	Izq.	Sup.	Inf.	Ext.	Int.	Tracc.	Especificaciones
	CITATION	BASE DE AMORTIGUADOR	L4 (2.5) 80-85	SM5043	SI	-	-	-	-	-	-	-	-	CON BALERO, CUELLO LARGO, SOLIDO
	CITATION	BASE DE AMORTIGUADOR	L4 (2.5) 80-85	SM5004	-	-	-	-	-	-	-	-	-	SOLIDO, KIT
	CITATION	BUJE	L4 (2.5) 80-85	SIRK6225	-	-	-	-	-	-	-	-	-	PARA CAJA DE DIRECCION
	CITATION	GOMA	L4 (2.5) 80-85	SIRK6270	-	-	-	-	-	-	-	-	-	PARA BARRA ESTABILIZADORA
	CITATION	RESORTES	L4 (2.5) 80-85	SIRCC-630	SI	-	-	-	-	-	-	-	-	N/A
	CITATION	ROTULA	L4 (2.5) 80-85	SIRK5263	SI	-	SI	-	-	-	-	-	-	N/A
	CITATION	SOPORTE TRANSMISION	L4 (2.5) 80-85	SM1839	SI	-	-	SI	-	-	-	-	-	SOLIDO
	CITATION	SOPORTE TRANSMISION	L4 (2.5) 80-85	SM1837	-	SI	-	SI	-	-	-	-	-	SOLIDO
	CITATION	TERMINAL	L4 (2.5) 80-85	SIRES2111RL	SI	-	-	-	-	-	SI	-	-	N/A
	CITATION	TERMINAL	L4 (2.5) 80-85	SIREV116	SI	-	-	-	-	-	-	SI	-	N/A
	CITATION	BASE DE AMORTIGUADOR	V6 (2.8) 80-85	SM5043	SI	-	-	-	-	-	-	-	-	CON BALERO, CUELLO LARGO, SOLIDO
	CITATION	BASE DE AMORTIGUADOR	V6 (2.8) 80-85	SM5004	-	-	-	-	-	-	-	-	-	SOLIDO, KIT
	CITATION	BUJE	V6 (2.8) 80-85	SIRK6225	-	-	-	-	-	-	-	-	-	PARA CAJA DE DIRECCION
	CITATION	GOMA	V6 (2.8) 80-85	SIRK6270	-	-	-	-	-	-	-	-	-	PARA BARRA ESTABILIZADORA
	CITATION	RESORTES	V6 (2.8) 80-85	SIRCC-630	SI	-	-	-	-	-	-	-	-	N/A
	CITATION	ROTULA	V6 (2.8) 80-85	SIRK5263	SI	-	SI	-	-	-	-	-	-	N/A
	CITATION	SOPORTE MOTOR	V6 (2.8) 85-85	SM6633H	SI	-	SI	-	-	-	-	-	-	SOLIDO
	CITATION	SOPORTE TRANSMISION	V6 (2.8) 80-85	SM1839	SI	-	-	SI	-	-	-	-	-	SOLIDO
	CITATION	SOPORTE TRANSMISION	V6 (2.8) 80-85	SM1837	-	SI	-	SI	-	-	-	-	-	SOLIDO
	CITATION	TERMINAL	V6 (2.8) 80-85	SIRES2111RL	SI	-	-	-	-	-	SI	-	-	N/A
	CITATION	TERMINAL	V6 (2.8) 80-85	SIREV116	SI	-	-	-	-	-	-	SI	-	N/A

35	Modelos	Productos	Motor/años	SKU	Del.	Tras.	Der.	Izq.	Sup.	Inf.	Ext.	Int.	Tracc.	Especificaciones
	CLASSIC	BUJE	L4 (2.2) 04-05	SIRK6578	SI	-	-	-	-	SI	-	-	-	N/A
	CLASSIC	ROTULA	L4 (2.2) 04-05	SIRK6527	SI	-	-	-	-	SI	-	-	-	N/A
	CLASSIC	TERMINAL	L4 (2.2) 04-05	SIRES3455	SI	-	-	-	-	-	SI	-	-	N/A
	CLASSIC	TERMINAL	L4 (2.2) 04-05	SIREV408	-	-	-	-	-	-	-	SI	-	N/A
	CLASSIC	TORNILLO ESTABILIZADOR	L4 (2.2) 04-05	SIRK6600	SI	-	-	-	-	-	-	-	-	N/A

36	Modelos	Productos	Motor/años	SKU	Del.	Tras.	Der.	Izq.	Sup.	Inf.	Ext.	Int.	Tracc.	Especificaciones
	COBALT	BUJE	L4 (2.0) 08-10	SIR1403026	-	-	-	-	-	SI	-	-	-	DE HORQUILLA, FLOTANTE, GRANDE
	COBALT	GOMA VARILLA	L4 (2.0) 07-10	SIR1403033	SI	-	-	-	-	-	-	-	-	DIAMETRO VARILLA 0.708"/ 18.00mm, A CHASIS
	COBALT	GOMA VARILLA	L4 (2.0) 07-10	SIR1403034	SI	-	-	-	-	-	-	-	-	DIAMETRO VARILLA 0.866"/ 22.00mm, A CHASIS
	COBALT	ROTULA	L4 (2.0) 07-10	SIR1003007	-	-	-	-	-	SI	-	-	-	N/A
	COBALT	SOPORTE MOTOR	L4 (2.0) 05-10	SM1690H	SI	-	SI	-	-	-	-	-	-	HIDRAULICO
	COBALT	SOPORTE MOTOR	L4 (2.0) 05-10	SM4530	-	SI	-	SI	-	-	-	-	-	TRANSMISION ESTANDAR, SOLIDO
	COBALT	SOPORTE TRANSMISION	L4 (2.0) 05-10	SM3662H	-	-	-	-	-	-	-	-	-	HIDRAULICO

CHEVROLET

Block		Modelo - Producto - Motor - Especificaciones												
20	Modelos	Productos	Motor/años	SKU	Del.	Tras.	Der.	Izq.	Sup.	Inf.	Ext.	Int.	Tracc.	Especificaciones
	COBALT	TERMINAL	L4 (2.0) 08-10	SIR1103018	SI	-	SI	SI	-	-	SI	-	-	N/A
	COBALT	TORNILLO ESTABILIZADOR	L4 (2.0) 07-10	SIR2103002	SI	-	-	-	-	-	-	-	-	N/A
	COBALT	TORNILLO ESTABILIZADOR	L4 (2.0) 07-10	SIRK80252	SI	-	-	-	-	-	-	-	-	N/A
	COBALT	TORNILLO ESTABILIZADOR	L4 (2.0) 08-10	SIR2103001	SI	-	-	-	-	-	-	-	-	N/A
	COBALT	BUJE	L4 (2.2) 08-10	SIR1403026	-	-	-	-	-	SI	-	-	-	DE HORQUILLA, FLOTANTE, GRANDE
	COBALT	GOMA VARILLA	L4 (2.2) 07-10	SIR1403033	SI	-	-	-	-	-	-	-	-	DIAMETRO VARILLA 0.708" / 18.00mm, A CHASIS
	COBALT	GOMA VARILLA	L4 (2.2) 07-10	SIR1403034	SI	-	-	-	-	-	-	-	-	DIAMETRO VARILLA 0.866" / 22.00mm, A CHASIS
	COBALT	ROTULA	L4 (2.2) 07-10	SIR1003007	-	-	-	-	-	SI	-	-	-	N/A
	COBALT	SOPORTE MOTOR	L4 (2.2) 05-10	SM1690H	SI	-	SI	-	-	-	-	-	-	HIDRAULICO
	COBALT	SOPORTE MOTOR	L4 (2.2) 05-10	SM1692R	SI	SI	-	-	-	-	-	-	-	SOLIDO, REPUESTO SOPORTE
	COBALT	SOPORTE MOTOR	L4 (2.2) 05-10	SM1691H	SI	-	SI	-	-	-	-	-	-	TRANSMISION AUTOMATICA, HIDRAULICO
	COBALT	SOPORTE MOTOR	L4 (2.2) 05-10	SM1692	SI	-	-	-	-	-	-	-	-	TRANSMISION AUTOMATICA, SOLIDO
	COBALT	SOPORTE TRANSMISION	L4 (2.2) 05-10	SM1693	-	SI	-	-	-	-	-	-	-	AUTOMATICA, SOLIDO
	COBALT	SOPORTE TRANSMISION	L4 (2.2) 05-10	SM3104H	-	-	-	SI	-	-	-	-	-	ESTANDAR, HIDRAULICO
	COBALT	SOPORTE TRANSMISION	L4 (2.2) 05-10	SM3662H	-	-	-	-	-	-	-	-	-	HIDRAULICO
	COBALT	SOPORTE TRANSMISION	L4 (2.2) 05-12	SM4446	-	SI	-	-	-	-	-	-	-	SOLIDO
	COBALT	TERMINAL	L4 (2.2) 08-10	SIR1103018	SI	-	SI	SI	-	-	SI	-	-	N/A
	COBALT	TORNILLO ESTABILIZADOR	L4 (2.2) 05-10	SIRK80252	SI	-	-	-	-	-	-	-	-	N/A
	COBALT	TORNILLO ESTABILIZADOR	L4 (2.2) 07-10	SIR2103002	SI	-	-	-	-	-	-	-	-	N/A
	COBALT	TORNILLO ESTABILIZADOR	L4 (2.2) 08-10	SIR2103001	SI	-	-	-	-	-	-	-	-	N/A
	COBALT	BUJE	L4 (2.4) 07-08	SIR1403026	-	-	-	-	-	SI	-	-	-	DE HORQUILLA, FLOTANTE, GRANDE
	COBALT	GOMA VARILLA	L4 (2.4) 07-08	SIR1403033	SI	-	-	-	-	-	-	-	-	DIAMETRO VARILLA 0.708" / 18.00mm, A CHASIS
	COBALT	GOMA VARILLA	L4 (2.4) 07-08	SIR1403034	SI	-	-	-	-	-	-	-	-	DIAMETRO VARILLA 0.866" / 22.00mm, A CHASIS
	COBALT	ROTULA	L4 (2.4) 07-08	SIR1003007	-	-	-	-	-	SI	-	-	-	N/A
	COBALT	SOPORTE MOTOR	L4 (2.4) 06-08	SM1690H	SI	-	SI	-	-	-	-	-	-	HIDRAULICO
	COBALT	SOPORTE MOTOR	L4 (2.4) 06-08	SM1692R	SI	SI	-	-	-	-	-	-	-	SOLIDO, REPUESTO SOPORTE
	COBALT	SOPORTE MOTOR	L4 (2.4) 06-08	SM1691H	SI	-	SI	-	-	-	-	-	-	TRANSMISION AUTOMATICA, HIDRAULICO
	COBALT	SOPORTE MOTOR	L4 (2.4) 06-08	SM1692	SI	-	-	-	-	-	-	-	-	TRANSMISION AUTOMATICA, SOLIDO
	COBALT	SOPORTE TRANSMISION	L4 (2.4) 06-08	SM1693	-	SI	-	-	-	-	-	-	-	AUTOMATICA, SOLIDO
	COBALT	SOPORTE TRANSMISION	L4 (2.4) 06-08	SM3104H	-	-	-	SI	-	-	-	-	-	ESTANDAR, HIDRAULICO
	COBALT	SOPORTE TRANSMISION	L4 (2.4) 06-08	SM3662H	-	-	-	-	-	-	-	-	-	HIDRAULICO
	COBALT	SOPORTE TRANSMISION	L4 (2.4) 06-08	SM4446	-	SI	-	-	-	-	-	-	-	SOLIDO
	COBALT	TERMINAL	L4 (2.4) 07-08	SIR1103018	SI	-	SI	SI	-	-	SI	-	-	N/A
	COBALT	TORNILLO ESTABILIZADOR	L4 (2.4) 06-08	SIRK80252	SI	-	-	-	-	-	-	-	-	N/A
	COBALT	TORNILLO ESTABILIZADOR	L4 (2.4) 07-08	SIR2103001	SI	-	-	-	-	-	-	-	-	N/A
	COBALT	TORNILLO ESTABILIZADOR	L4 (2.4) 07-08	SIR2103002	SI	-	-	-	-	-	-	-	-	N/A

**TODAS LAS PIEZAS QUE
TU MOTOR NECESITA
EN UN SOLO LUGAR**

WWW.SPQ.COM.MX



CHEVROLET

Block		Modelo - Producto - Motor - Especificaciones												
37	Modelos	Productos	Motor/años	SKU	Del.	Tras.	Der.	Izq.	Sup.	Inf.	Ext.	Int.	Tracc.	Especificaciones
	COLORADO	RÓTULA	L4 (2.5) 07-12	SIR1003004	-	-	-	-	SI	-	-	-	2WD/ 4WD	N/A
	COLORADO	RÓTULA	L4 (2.5) 15-15	SIR1003004	-	-	-	-	SI	-	-	-	2WD/ 4WD	N/A
	COLORADO	SOPORTE MOTOR	L4 (2.5) 15-20	SM4929H	SI	-	SI	-	-	-	-	-	-	HIDRAULICO
	COLORADO	SOPORTE MOTOR	L4 (2.5) 15-20	SM4930H	SI	-	-	SI	-	-	-	-	-	HIDRAULICO
	COLORADO	TERMINAL	L4 (2.5) 09-12	SIRES80761	-	-	-	-	-	-	SI	-	-	N/A
	COLORADO	RÓTULA	L4 (2.8) 04-06	SIR1003004	-	-	-	-	SI	-	-	-	2WD/ 4WD	N/A
	COLORADO	SOPORTE MOTOR	L4 (2.8) 04-06	SM1586	SI	-	SI	-	-	-	-	-	-	SOLIDO
	COLORADO	SOPORTE MOTOR	L4 (2.8) 04-06	SM1587	SI	-	-	SI	-	-	-	-	-	SOLIDO
	COLORADO	SOPORTE MOTOR	L4 (2.8) 16-20	SM4929H	SI	-	SI	-	-	-	-	-	-	HIDRAULICO
	COLORADO	SOPORTE MOTOR	L4 (2.8) 16-20	SM4930H	SI	-	-	SI	-	-	-	-	-	HIDRAULICO
	COLORADO	SOPORTE TRANSMISIÓN	L4 (2.8) 04-06	SM1633	-	SI	-	-	-	-	-	-	2WD/ RWD	SOLIDO
	COLORADO	TERMINAL	L4 (2.8) 05-06	SIRES80761	-	-	-	-	-	-	SI	-	-	N/A
	COLORADO	RÓTULA	L4 (2.9) 06-12	SIR1003004	-	-	-	-	SI	-	-	-	2WD/ 4WD	N/A
	COLORADO	SOPORTE MOTOR	L4 (2.9) 07-10	SM1586R	SI	-	SI	SI	-	-	-	-	-	SOLIDO, REPUESTO 1586/ 1587
	COLORADO	SOPORTE MOTOR	L4 (2.9) 07-12	SM1586	SI	-	SI	-	-	-	-	-	-	SOLIDO
	COLORADO	SOPORTE MOTOR	L4 (2.9) 07-12	SM1587	SI	-	-	SI	-	-	-	-	-	SOLIDO
	COLORADO	SOPORTE TRANSMISIÓN	L4 (2.9) 07-12	SM1633	-	SI	-	-	-	-	-	-	2WD/ RWD	SOLIDO
	COLORADO	TERMINAL	L4 (2.9) 09-12	SIRES80761	-	-	-	-	-	-	SI	-	-	N/A
	COLORADO	RÓTULA	L5 (3.5) 04-06	SIR1003004	-	-	-	-	SI	-	-	-	2WD/ 4WD	N/A
	COLORADO	SOPORTE MOTOR	L5 (3.5) 04-06	SM1586	SI	-	SI	-	-	-	-	-	-	SOLIDO
	COLORADO	SOPORTE MOTOR	L5 (3.5) 04-06	SM1587	SI	-	-	SI	-	-	-	-	-	SOLIDO
	COLORADO	SOPORTE TRANSMISIÓN	L5 (3.5) 04-06	SM1633	-	SI	-	-	-	-	-	-	2WD/ RWD	SOLIDO
	COLORADO	TERMINAL	L5 (3.5) 04-06	SIRES80761	-	-	-	-	-	-	SI	-	-	N/A
	COLORADO	RÓTULA	V6 (3.6) 15-15	SIR1003004	-	-	-	-	SI	-	-	-	2WD/ 4WD	N/A
	COLORADO	SOPORTE MOTOR	V6 (3.6) 15-19	SM4929H	SI	-	SI	-	-	-	-	-	-	HIDRAULICO
	COLORADO	SOPORTE MOTOR	V6 (3.6) 15-19	SM4930H	SI	-	-	SI	-	-	-	-	-	HIDRAULICO
	COLORADO	RÓTULA	L5 (3.7) 07-12	SIR1003004	-	-	-	-	SI	-	-	-	2WD/ 4WD	N/A
	COLORADO	SOPORTE MOTOR	L5 (3.7) 07-10	SM1586R	SI	-	SI	SI	-	-	-	-	-	SOLIDO, REPUESTO 1586/ 1587
	COLORADO	SOPORTE MOTOR	L5 (3.7) 07-12	SM1586	SI	-	SI	-	-	-	-	-	-	SOLIDO
	COLORADO	SOPORTE MOTOR	L5 (3.7) 07-12	SM1587	SI	-	-	SI	-	-	-	-	-	SOLIDO
	COLORADO	SOPORTE TRANSMISIÓN	L5 (3.7) 07-12	SM1633	-	SI	-	-	-	-	-	-	2WD/ RWD	SOLIDO
	COLORADO	TERMINAL	L5 (3.7) 07-12	SIRES80761	-	-	-	-	-	-	SI	-	-	N/A
	COLORADO	RÓTULA	V8 (5.3) 08-12	SIR1003004	-	-	-	-	SI	-	-	-	2WD/ 4WD	N/A
	COLORADO	SOPORTE MOTOR	V8 (5.3) 08-12	SM4845	SI	-	SI	-	-	-	-	-	-	SOLIDO
	COLORADO	SOPORTE MOTOR	V8 (5.3) 08-12	SM4846	SI	-	-	SI	-	-	-	-	-	SOLIDO
	COLORADO	SOPORTE TRANSMISIÓN	V8 (5.3) 08-12	SM2638	-	SI	-	-	-	-	-	-	-	SOLIDO
	COLORADO	TERMINAL	V8 (5.3) 08-12	SIRES80761	-	-	-	-	-	-	SI	-	-	N/A

38	Modelos	Productos	Motor/años	SKU	Del.	Tras.	Der.	Izq.	Sup.	Inf.	Ext.	Int.	Tracc.	Especificaciones
	CORSA	SOPORTE TIRANTE	L4 (1.4) 02-02	SM1110R	-	SI	-	-	-	-	-	-	-	SOLIDO, REPUESTO DE SOPORTE 1110
	CORSA	BASE DE AMORTIGUADOR	L4 (1.4) 02-08	SM5258	SI	-	-	-	-	-	-	-	-	SIN BALERO
	CORSA	BUJE	L4 (1.4) 02-08	SIR1403039	-	-	-	-	-	SI	-	-	-	ALUMINIO
	CORSA	BUJE	L4 (1.4) 02-08	SIR1403008	-	-	-	-	-	SI	-	-	-	CON SOPORTE
	CORSA	BUJE	L4 (1.4) 02-08	SIR1403007	-	-	-	-	-	SI	-	-	-	DE HORQUILLA
	CORSA	BUJE	L4 (1.4) 03-03	SIR90445098	-	-	SI	SI	-	-	-	-	-	PARA BARRA TENSORA

CHEVROLET

Block		Modelo - Producto - Motor - Especificaciones												
38	Modelos	Productos	Motor/años	Sku	Del.	Tras.	Der.	Izg.	Sup.	Inf.	Ext.	Int.	Tracc.	Especificaciones
CORSA	HORQUILLA	L4 (1.4) 02-08	SIR352042	-	-	SI	-	-	SI	-	-	-	-	N/A
CORSA	HORQUILLA	L4 (1.4) 03-08	SIR352041	-	-	-	SI	-	SI	-	-	-	-	N/A
CORSA	RÓTULA	L4 (1.4) 02-08	SIR1003002	-	-	SI	-	-	SI	-	-	-	-	1 PIEZA
CORSA	RÓTULA	L4 (1.4) 03-08	SIR1003003	-	-	-	SI	-	SI	-	-	-	-	N/A
CORSA	RÓTULA	L4 (1.4) 03-08	SIR352803	-	-	-	-	-	SI	-	-	-	-	N/A
CORSA	SOPORTE MOTOR	L4 (1.4) 02-02	SM1109R	-	SI	-	-	-	-	-	-	-	-	SOLIDO, REPUESTO 1109
CORSA	SOPORTE MOTOR	L4 (1.4) 02-03	SM1906	-	SI	-	-	-	-	-	-	-	-	SOLIDO
CORSA	SOPORTE TRANSMISIÓN	L4 (1.4) 02-02	SM1220	SI	-	-	-	-	SI	-	-	-	-	SOLIDO
CORSA	SOPORTE TRANSMISIÓN	L4 (1.4) 02-03	SM1935	SI	-	-	SI	-	-	-	-	-	-	SOLIDO, CON AIRE ACONDICIONADO
CORSA	TERMINAL	L4 (1.4) 02-03	SIR1603008	-	-	-	-	-	-	-	SI	-	-	ELECTRICA
CORSA	TERMINAL	L4 (1.4) 02-03	SIR1303004	-	-	-	-	-	-	-	SI	-	-	TRANSMISION MANUAL
CORSA	TERMINAL	L4 (1.4) 02-08	SIR1303003	SI	-	SI	SI	-	-	-	SI	-	-	N/A
CORSA	TERMINAL	L4 (1.4) 03-03	SIR1103009	SI	-	SI	SI	-	-	SI	-	-	-	N/A
CORSA	TERMINAL	L4 (1.4) 03-08	SIRESCHV	SI	-	SI	SI	-	-	SI	-	-	-	N/A
CORSA	TERMINAL	L4 (1.4) 03-11	SIR1303010	SI	-	SI	SI	-	-	-	SI	-	-	N/A
CORSA	TERMINAL	L4 (1.4) 04-08	SIR1103014	SI	-	SI	SI	-	-	SI	-	-	-	N/A
CORSA	TORNILLO ESTABILIZADOR	L4 (1.4) 03-08	SIR2103001	SI	-	-	-	-	-	-	-	-	-	N/A
CORSA	BUJE	L4 (1.6) 02-02	SIR1403007	-	-	-	-	-	SI	-	-	-	-	DE HORQUILLA
CORSA	TERMINAL	L4 (1.6) 02-02	SIR1303004	-	-	-	-	-	-	-	SI	-	-	TRANSMISION MANUAL
CORSA	TERMINAL	L4 (1.6) 02-02	SIR1303003	SI	-	SI	SI	-	-	-	SI	-	-	N/A
CORSA	TERMINAL	L4 (1.6) 04-04	SIR1103014	SI	-	SI	SI	-	-	SI	-	-	-	N/A
CORSA	TORNILLO ESTABILIZADOR	L4 (1.6) 02-02	SIR2103001	SI	-	-	-	-	-	-	-	-	-	N/A
CORSA	SOPORTE TIRANTE	L4 (1.8) 02-08	SM1110	-	SI	-	-	-	-	-	-	-	-	SOLIDO
CORSA	SOPORTE TIRANTE	L4 (1.8) 02-08	SM1110R	-	SI	-	-	-	-	-	-	-	-	SOLIDO, REPUESTO DE SOPORTE 1110
CORSA	BASE DE AMORTIGUADOR	L4 (1.8) 02-08	SM5258	SI	-	-	-	-	-	-	-	-	-	SIN BALERO
CORSA	BUJE	L4 (1.8) 02-03	SIR90445098	-	-	SI	SI	-	-	-	-	-	-	PARA BARRA TENSORA
CORSA	BUJE	L4 (1.8) 02-08	SIR1403039	-	-	-	-	-	SI	-	-	-	-	ALUMINIO
CORSA	BUJE	L4 (1.8) 02-08	SIR1403008	-	-	-	-	-	SI	-	-	-	-	CON SOPORTE
CORSA	BUJE	L4 (1.8) 02-08	SIR1403007	-	-	-	-	-	SI	-	-	-	-	DE HORQUILLA
CORSA	HORQUILLA	L4 (1.8) 02-08	SIR352041	-	-	-	SI	-	SI	-	-	-	-	N/A
CORSA	HORQUILLA	L4 (1.8) 02-08	SIR352042	-	-	SI	-	-	SI	-	-	-	-	N/A
CORSA	RÓTULA	L4 (1.8) 02-08	SIR1003002	-	-	SI	-	-	SI	-	-	-	-	1 PIEZA
CORSA	RÓTULA	L4 (1.8) 02-08	SIR1003003	-	-	-	SI	-	SI	-	-	-	-	N/A
CORSA	RÓTULA	L4 (1.8) 02-08	SIR352803	-	-	-	-	-	SI	-	-	-	-	N/A
CORSA	SOPORTE MOTOR	L4 (1.8) 02-08	SM1218	SI	-	SI	-	-	-	-	-	-	-	SOLIDO
CORSA	SOPORTE MOTOR	L4 (1.8) 02-08	SM1109R	-	SI	-	-	-	-	-	-	-	-	SOLIDO, REPUESTO 1109
CORSA	SOPORTE TORSIÓN	L4 (1.8) 02-08	SM1109	-	SI	-	-	-	-	-	-	-	-	SOLIDO, COMPLEMENTO DE SOPORTE SO1110
CORSA	SOPORTE TRANSMISIÓN	L4 (1.8) 02-08	SM1239H	SI	-	-	-	SI	-	-	-	-	-	HIDRAULICO
CORSA	SOPORTE TRANSMISIÓN	L4 (1.8) 02-08	SM1220	SI	-	-	-	-	SI	-	-	-	-	SOLIDO
CORSA	TERMINAL	L4 (1.8) 02-03	SIR1603008	-	-	-	-	-	-	-	SI	-	-	ELECTRICA
CORSA	TERMINAL	L4 (1.8) 02-03	SIR1303004	-	-	-	-	-	-	-	SI	-	-	TRANSMISION MANUAL
CORSA	TERMINAL	L4 (1.8) 02-03	SIR1103009	SI	-	SI	SI	-	-	SI	-	-	-	N/A
CORSA	TERMINAL	L4 (1.8) 02-08	SIR1303003	SI	-	SI	SI	-	-	-	SI	-	-	N/A
CORSA	TERMINAL	L4 (1.8) 02-08	SIRESCHV	SI	-	SI	SI	-	-	SI	-	-	-	N/A
CORSA	TERMINAL	L4 (1.8) 02-12	SIR1303010	SI	-	SI	SI	-	-	-	SI	-	-	N/A

CHEVROLET

Block		Modelo - Producto - Motor - Especificaciones												
38	Modelos	Productos	Motor/años	SKU	Del.	Tras.	Der.	Izq.	Sup.	Inf.	Ext.	Int.	Tracc.	Especificaciones
	CORSA	TERMINAL	L4 (1.8) 04-08	SIR1103014	SI	-	SI	SI	-	-	SI	-	-	N/A
	CORSA	TORNILLO ESTABILIZADOR	L4 (1.8) 02-08	SIR2103001	SI	-	-	-	-	-	-	-	-	N/A

39	Modelos	Productos	Motor/años	SKU	Del.	Tras.	Der.	Izq.	Sup.	Inf.	Ext.	Int.	Tracc.	Especificaciones
	CORSICA	BASE DE AMORTIGUADOR	L4 (2.0) 87-89	SM5004	-	-	-	-	-	-	-	-	-	SOLIDO, KIT
	CORSICA	HORQUILLA	L4 (2.0) 87-89	SIR22548677-L	-	-	-	SI	-	SI	-	-	-	N/A
	CORSICA	RÓTULA	L4 (2.0) 87-89	SIRK5273	SI	-	-	-	-	SI	-	-	-	N/A
	CORSICA	SOPORTE MOTOR	L4 (2.0) 87-89	SM6646	SI	-	SI	-	-	-	-	-	-	SOLIDO
	CORSICA	SOPORTE MOTOR	L4 (2.0) 87-89	SM6638	-	SI	SI	-	-	-	-	-	-	SOLIDO
	CORSICA	SOPORTE TORSIÓN	L4 (2.0) 87-89	SM2528	SI	-	-	-	-	-	-	-	-	SOLIDO
	CORSICA	SOPORTE TRANSMISIÓN	L4 (2.0) 87-89	SM6655	-	-	-	-	-	-	-	-	-	SOLIDO
	CORSICA	TERMINAL	L4 (2.0) 87-89	SIREV119	-	-	-	-	-	-	-	-	-	N/A
	CORSICA	TERMINAL	L4 (2.0) 87-89	SIRES2216R	SI	-	SI	-	-	-	SI	-	-	N/A
	CORSICA	TERMINAL	L4 (2.0) 87-89	SIRES2217R	SI	-	-	SI	-	-	SI	-	-	N/A
	CORSICA	TERMINAL	L4 (2.0) 87-89	SIRES3371	SI	-	-	SI	-	-	-	SI	-	N/A
	CORSICA	TORNILLO ESTABILIZADOR	L4 (2.0) 87-89	SIRK5252	SI	-	-	-	-	-	-	-	-	N/A
	CORSICA	TORNILLO ESTABILIZADOR	L4 (2.0) 87-89	SIRK6531	SI	-	-	-	-	-	-	SI	-	N/A
	CORSICA	BASE DE AMORTIGUADOR	L4 (2.2) 90-96	SM5004	-	-	-	-	-	-	-	-	-	SOLIDO, KIT
	CORSICA	HORQUILLA	L4 (2.2) 90-96	SIR22548677-L	-	-	-	SI	-	SI	-	-	-	N/A
	CORSICA	RÓTULA	L4 (2.2) 90-96	SIRK5273	SI	-	-	-	-	SI	-	-	-	N/A
	CORSICA	SOPORTE MOTOR	L4 (2.2) 90-91	SM6646	SI	-	SI	-	-	-	-	-	-	SOLIDO
	CORSICA	SOPORTE MOTOR	L4 (2.2) 90-91	SM6638	-	SI	SI	-	-	-	-	-	-	SOLIDO
	CORSICA	SOPORTE MOTOR	L4 (2.2) 92-96	SM2803H	SI	-	SI	-	-	-	-	-	-	HIDRAULICO
	CORSICA	SOPORTE MOTOR	L4 (2.2) 92-96	SM2803K	SI	-	SI	-	-	-	-	-	-	SOLIDO, COMPLEMENTO SOPORTE 2803H
	CORSICA	SOPORTE TORSIÓN	L4 (2.2) 90-91	SM2528	SI	-	-	-	-	-	-	-	-	SOLIDO
	CORSICA	SOPORTE TORSIÓN	L4 (2.2) 92-94	SM2782	SI	-	-	-	-	SI	-	-	-	SOLIDO
	CORSICA	SOPORTE TORSIÓN	L4 (2.2) 95-96	SM2814	SI	-	-	-	-	-	-	-	-	TRANSMISION AUTOMATICA, SOLIDO
	CORSICA	SOPORTE TRANSMISIÓN	L4 (2.2) 90-91	SM6655	-	-	-	-	-	-	-	-	-	SOLIDO
	CORSICA	SOPORTE TRANSMISIÓN	L4 (2.2) 92-96	SM2820R	SI	-	-	SI	-	-	-	-	-	AUTOMATICA, SOLIDO, REPUESTO 2715/ 2820/ 622715/ 622820
	CORSICA	SOPORTE TRANSMISIÓN	L4 (2.2) 92-96	SM2715	-	-	-	-	-	-	-	-	-	SOLIDO
	CORSICA	TERMINAL	L4 (2.2) 90-96	SIREV119	-	-	-	-	-	-	-	-	-	N/A
	CORSICA	TERMINAL	L4 (2.2) 90-96	SIRES2216R	SI	-	SI	-	-	-	SI	-	-	N/A
	CORSICA	TERMINAL	L4 (2.2) 90-96	SIRES2217R	SI	-	-	SI	-	-	SI	-	-	N/A
	CORSICA	TERMINAL	L4 (2.2) 90-96	SIRES3371	SI	-	-	SI	-	-	-	SI	-	N/A
	CORSICA	TORNILLO ESTABILIZADOR	L4 (2.2) 90-96	SIRK5252	SI	-	-	-	-	-	-	-	-	N/A
	CORSICA	TORNILLO ESTABILIZADOR	L4 (2.2) 90-96	SIRK6531	SI	-	-	-	-	-	-	SI	-	N/A
	CORSICA	BASE DE AMORTIGUADOR	V6 (2.8) 87-89	SM5004	-	-	-	-	-	-	-	-	-	SOLIDO, KIT
	CORSICA	HORQUILLA	V6 (2.8) 87-89	SIR22548677-L	-	-	-	SI	-	SI	-	-	-	N/A
	CORSICA	RÓTULA	V6 (2.8) 87-89	SIRK5273	SI	-	-	-	-	SI	-	-	-	N/A
	CORSICA	SOPORTE MOTOR	V6 (2.8) 87-89	SM6646	SI	-	SI	-	-	-	-	-	-	SOLIDO
	CORSICA	SOPORTE MOTOR	V6 (2.8) 87-89	SM6638	-	SI	SI	-	-	-	-	-	-	SOLIDO
	CORSICA	SOPORTE TORSIÓN	V6 (2.8) 87-89	SM6647	-	SI	-	-	-	-	-	-	-	SOLIDO
	CORSICA	SOPORTE TRANSMISIÓN	V6 (2.8) 87-89	SM6655	-	-	-	-	-	-	-	-	-	SOLIDO
	CORSICA	TERMINAL	V6 (2.8) 87-89	SIREV119	-	-	-	-	-	-	-	-	-	N/A
	CORSICA	TERMINAL	V6 (2.8) 87-89	SIRES2216R	SI	-	SI	-	-	-	SI	-	-	N/A

CHEVROLET

Block **Modelo – Producto – Motor – Especificaciones**

39	Modelos	Productos	Motor/años	SKU	Del.	Tras.	Der.	Izq.	Sup.	Inf.	Ext.	Int.	Tracc.	Especificaciones
CORSICA		TERMINAL	V6 (2.8) 87-89	SIRES2217R	SI	-	-	SI	-	-	SI	-	-	N/A
CORSICA		TERMINAL	V6 (2.8) 87-89	SIRES3371	SI	-	-	SI	-	-	-	SI	-	N/A
CORSICA		TORNILLO ESTABILIZADOR	V6 (2.8) 87-89	SIRK5252	SI	-	-	-	-	-	-	-	-	N/A
CORSICA		TORNILLO ESTABILIZADOR	V6 (2.8) 87-89	SIRK6531	SI	-	-	-	-	-	-	SI	-	N/A
CORSICA		BASE DE AMORTIGUADOR	V6 (3.1) 90-96	SM5004	-	-	-	-	-	-	-	-	-	SOLIDO, KIT
CORSICA		HORQUILLA	V6 (3.1) 90-96	SIR22548677-L	-	-	-	SI	-	SI	-	-	-	N/A
CORSICA		RÓTULA	V6 (3.1) 90-96	SIRK5273	SI	-	-	-	-	SI	-	-	-	N/A
CORSICA		SOPORTE MOTOR	V6 (3.1) 90-91	SM6646	SI	-	SI	-	-	-	-	-	-	SOLIDO
CORSICA		SOPORTE MOTOR	V6 (3.1) 90-91	SM6638	-	SI	SI	-	-	-	-	-	-	SOLIDO
CORSICA		SOPORTE MOTOR	V6 (3.1) 92-96	SM2803H	SI	-	SI	-	-	-	-	-	-	HIDRAULICO
CORSICA		SOPORTE MOTOR	V6 (3.1) 92-96	SM2803K	SI	-	SI	-	-	-	-	-	-	SOLIDO, COMPLEMENTO SOPORTE 2803H
CORSICA		SOPORTE TORSIÓN	V6 (3.1) 90-91	SM2528	SI	-	-	-	-	-	-	-	-	SOLIDO
CORSICA		SOPORTE TORSIÓN	V6 (3.1) 92-94	SM2782	SI	-	-	-	-	SI	-	-	-	SOLIDO
CORSICA		SOPORTE TORSIÓN	V6 (3.1) 95-96	SM2814	SI	-	-	-	-	-	-	-	-	TRANSMISION AUTOMATICA, SOLIDO
CORSICA		SOPORTE TRANSMISIÓN	V6 (3.1) 90-91	SM6655	-	-	-	-	-	-	-	-	-	SOLIDO
CORSICA		SOPORTE TRANSMISIÓN	V6 (3.1) 92-96	SM2820R	SI	-	-	SI	-	-	-	-	-	AUTOMATICA, SOLIDO, REPUESTO 2715/ 2820/ 622715/ 622820
CORSICA		SOPORTE TRANSMISIÓN	V6 (3.1) 92-96	SM2715	-	-	-	-	-	-	-	-	-	SOLIDO
CORSICA		TERMINAL	V6 (3.1) 90-96	SIREV119	-	-	-	-	-	-	-	-	-	N/A
CORSICA		TERMINAL	V6 (3.1) 90-96	SIRES2216R	SI	-	SI	-	-	-	SI	-	-	N/A
CORSICA		TERMINAL	V6 (3.1) 90-96	SIRES2217R	SI	-	-	SI	-	-	SI	-	-	N/A
CORSICA		TERMINAL	V6 (3.1) 90-96	SIRES3371	SI	-	-	SI	-	-	-	SI	-	N/A
CORSICA		TORNILLO ESTABILIZADOR	V6 (3.1) 90-96	SIRK5252	SI	-	-	-	-	-	-	-	-	N/A
CORSICA		TORNILLO ESTABILIZADOR	V6 (3.1) 90-96	SIRK6531	SI	-	-	-	-	-	-	SI	-	N/A

40	Modelos	Productos	Motor/años	SKU	Del.	Tras.	Der.	Izq.	Sup.	Inf.	Ext.	Int.	Tracc.	Especificaciones
CORVETTE		SOPORTE TRANSMISIÓN	V8 (5.7) 97-04	SM1154	-	-	-	SI	-	-	-	-	-	SOLIDO
CORVETTE		TERMINAL	V8 (5.7) 93-96	SIREV260	SI	-	-	-	-	-	-	SI	-	N/A
CORVETTE		TORNILLO ESTABILIZADOR	V8 (5.7) 76-82	SIRK440	SI	-	-	-	-	-	-	-	-	N/A

41	Modelos	Productos	Motor/años	SKU	Del.	Tras.	Der.	Izq.	Sup.	Inf.	Ext.	Int.	Tracc.	Especificaciones
CRUZE		HORQUILLA	L4 (1.4) 10-14	SIR1503040	SI	-	SI	-	-	SI	-	-	-	N/A
CRUZE		HORQUILLA	L4 (1.4) 12-14	SIR1503039	SI	-	-	SI	-	SI	-	-	-	N/A
CRUZE		SOPORTE MOTOR	L4 (1.4) 11-16	SM3480H	SI	-	SI	-	-	-	-	-	-	HIDRAULICO
CRUZE		SOPORTE MOTOR	L4 (1.4) 11-16	SM3479	SI	-	SI	-	-	-	-	-	-	SOLIDO
CRUZE		SOPORTE MOTOR	L4 (1.4) 11-16	SM3483R	-	SI	-	-	-	-	-	-	-	SOLIDO, REPUESTO 4432/ 3483
CRUZE		HORQUILLA	L4 (1.6) 10-14	SIR1503039	SI	-	-	SI	-	SI	-	-	-	N/A
CRUZE		HORQUILLA	L4 (1.6) 11-14	SIR1503040	SI	-	SI	-	-	SI	-	-	-	N/A
CRUZE		HORQUILLA	L4 (1.8) 10-14	SIR1503039	SI	-	-	SI	-	SI	-	-	-	N/A
CRUZE		HORQUILLA	L4 (1.8) 10-14	SIR1503040	SI	-	SI	-	-	SI	-	-	-	N/A
CRUZE		SOPORTE MOTOR	L4 (1.8) 10-15	SM3480H	SI	-	SI	-	-	-	-	-	-	HIDRAULICO
CRUZE		SOPORTE MOTOR	L4 (1.8) 10-15	SM3479	SI	-	SI	-	-	-	-	-	-	SOLIDO
CRUZE		SOPORTE MOTOR	L4 (1.8) 10-15	SM3483R	-	SI	-	-	-	-	-	-	-	SOLIDO, REPUESTO 4432/ 3483
CRUZE		HORQUILLA	L4 (2.0) 10-14	SIR1503039	SI	-	-	SI	-	SI	-	-	-	N/A
CRUZE		HORQUILLA	L4 (2.0) 10-14	SIR1503040	SI	-	SI	-	-	SI	-	-	-	N/A
CRUZE		SOPORTE MOTOR	L4 (2.0) 10-15	SM3483R	-	SI	-	-	-	-	-	-	-	SOLIDO, REPUESTO 4432/ 3483

CHEVROLET

Block		Modelo - Producto - Motor - Especificaciones											Especificaciones	
42	Modelos	Productos	Motor/años	SKU	Del.	Tras.	Der.	Izg.	Sup.	Inf.	Ext.	Int.		Tracc.
EL CAMINO	BRAZO AUXILIAR	V6 (3.8) 80-85	SIRK6187T	SI	-	-	-	-	-	-	-	-	-	N/A
EL CAMINO	BUJE	V6 (3.8) 78-85	SIRK6176	SI	-	-	-	SI	-	-	-	-	-	N/A
EL CAMINO	COPLES	V6 (3.8) 80-85	SIRES2032S	-	-	-	-	-	-	-	-	-	-	DE DIRECCION
EL CAMINO	RÓTULA	V6 (3.8) 77-85	SIRK5208	SI	-	-	-	SI	-	-	-	-	-	N/A
EL CAMINO	RÓTULA	V6 (3.8) 80-85	SIRK6145T	SI	-	-	-	-	SI	-	-	-	-	N/A
EL CAMINO	SOORTE MOTOR	V6 (3.8) 80-84	SM6640	SI	-	SI	SI	-	-	-	-	-	-	SOLIDO
EL CAMINO	TERMINAL	V6 (3.8) 78-85	SIRES2033RLT	SI	-	-	-	-	-	SI	-	-	-	N/A
EL CAMINO	TERMINAL	V6 (3.8) 78-85	SIRES2034RLT	SI	-	-	-	-	-	-	SI	-	-	N/A
EL CAMINO	TORNILLO ESTABILIZADOR	V6 (3.8) 78-85	SIRK5254	SI	-	-	-	-	-	-	-	-	-	N/A
EL CAMINO	VARILLA BARRA	V6 (3.8) 78-85	SIRDS909	SI	-	-	-	-	-	-	-	-	-	CENTRAL
EL CAMINO	COPLES	L6 (4.1) 76-78	SIRES2032S	-	-	-	-	-	-	-	-	-	-	DE DIRECCION
EL CAMINO	RÓTULA	L6 (4.1) 76-78	SIRK6145T	SI	-	-	-	-	SI	-	-	-	-	N/A
EL CAMINO	RÓTULA	L6 (4.1) 78-78	SIRK5208	SI	-	-	-	SI	-	-	-	-	-	N/A
EL CAMINO	TERMINAL	L6 (4.1) 76-76	SIRES2020RLT	SI	-	-	-	-	-	-	SI	-	-	N/A
EL CAMINO	TERMINAL	L6 (4.1) 79-79	SIRES2033RLT	SI	-	-	-	-	-	SI	-	-	-	N/A
EL CAMINO	TERMINAL	L6 (4.1) 79-79	SIRES2034RLT	SI	-	-	-	-	-	-	SI	-	-	N/A
EL CAMINO	TORNILLO ESTABILIZADOR	L6 (4.1) 76-76	SIRK5252	SI	-	-	-	-	-	-	-	-	-	N/A
EL CAMINO	BRAZO AUXILIAR	V6 (4.3) 86-87	SIRK6187T	SI	-	-	-	-	-	-	-	-	-	N/A
EL CAMINO	BUJE	V6 (4.3) 78-87	SIRK6176	SI	-	-	-	SI	-	-	-	-	-	N/A
EL CAMINO	COPLES	V6 (4.3) 86-87	SIRES2032S	-	-	-	-	-	-	-	-	-	-	DE DIRECCION
EL CAMINO	RÓTULA	V6 (4.3) 86-87	SIRK5208	SI	-	-	-	SI	-	-	-	-	-	N/A
EL CAMINO	RÓTULA	V6 (4.3) 86-87	SIRK6145T	SI	-	-	-	-	SI	-	-	-	-	N/A
EL CAMINO	SOORTE MOTOR	V6 (4.3) 85-87	SM6640	SI	-	SI	SI	-	-	-	-	-	-	SOLIDO
EL CAMINO	TERMINAL	V6 (4.3) 78-87	SIRES2033RLT	SI	-	-	-	-	-	SI	-	-	-	N/A
EL CAMINO	TERMINAL	V6 (4.3) 78-87	SIRES2034RLT	SI	-	-	-	-	-	-	SI	-	-	N/A
EL CAMINO	TORNILLO ESTABILIZADOR	V6 (4.3) 78-87	SIRK5254	SI	-	-	-	-	-	-	-	-	-	N/A
EL CAMINO	VARILLA BARRA	V6 (4.3) 78-87	SIRDS909	SI	-	-	-	-	-	-	-	-	-	CENTRAL
EL CAMINO	BRAZO AUXILIAR	V8 (4.4) 81-82	SIRK6187T	SI	-	-	-	-	-	-	-	-	-	N/A
EL CAMINO	BUJE	V8 (4.4) 81-82	SIRK6176	SI	-	-	-	SI	-	-	-	-	-	N/A
EL CAMINO	COPLES	V8 (4.4) 81-82	SIRES2032S	-	-	-	-	-	-	-	-	-	-	DE DIRECCION
EL CAMINO	RÓTULA	V8 (4.4) 81-82	SIRK5208	SI	-	-	-	SI	-	-	-	-	-	N/A
EL CAMINO	RÓTULA	V8 (4.4) 81-82	SIRK6145T	SI	-	-	-	-	SI	-	-	-	-	N/A
EL CAMINO	TERMINAL	V8 (4.4) 81-82	SIRES2033RLT	SI	-	-	-	-	-	SI	-	-	-	N/A
EL CAMINO	TERMINAL	V8 (4.4) 81-82	SIRES2034RLT	SI	-	-	-	-	-	-	SI	-	-	N/A
EL CAMINO	TORNILLO ESTABILIZADOR	V8 (4.4) 81-82	SIRK5254	SI	-	-	-	-	-	-	-	-	-	N/A
EL CAMINO	VARILLA BARRA	V8 (4.4) 81-82	SIRDS909	SI	-	-	-	-	-	-	-	-	-	CENTRAL
EL CAMINO	BRAZO AUXILIAR	V8 (5.0) 78-87	SIRK6187T	SI	-	-	-	-	-	-	-	-	-	N/A
EL CAMINO	BUJE	V8 (5.0) 78-87	SIRK6176	SI	-	-	-	SI	-	-	-	-	-	N/A
EL CAMINO	COPLES	V8 (5.0) 76-87	SIRES2032S	-	-	-	-	-	-	-	-	-	-	DE DIRECCION
EL CAMINO	RÓTULA	V8 (5.0) 76-87	SIRK5208	SI	-	-	-	SI	-	-	-	-	-	N/A
EL CAMINO	RÓTULA	V8 (5.0) 77-87	SIRK6145T	SI	-	-	-	-	SI	-	-	-	-	N/A
EL CAMINO	TERMINAL	V8 (5.0) 77-77	SIRES2020RLT	SI	-	-	-	-	-	-	SI	-	-	N/A
EL CAMINO	TERMINAL	V8 (5.0) 78-87	SIRES2033RLT	SI	-	-	-	-	-	SI	-	-	-	N/A
EL CAMINO	TERMINAL	V8 (5.0) 78-87	SIRES2034RLT	SI	-	-	-	-	-	-	SI	-	-	N/A
EL CAMINO	TORNILLO ESTABILIZADOR	V8 (5.0) 76-77	SIRK5252	SI	-	-	-	-	-	-	-	-	-	N/A

CHEVROLET

Block **Modelo – Producto – Motor – Especificaciones**

42	Modelos	Productos	Motor/años	SKU	Del.	Tras.	Der.	Izq.	Sup.	Inf.	Ext.	Int.	Tracc.	Especificaciones
EL CAMINO	TORNILLO ESTABILIZADOR	V8 (5.0) 78-87	SIRK5254	SI	-	-	-	-	-	-	-	-	-	N/A
EL CAMINO	VARILLA BARRA	V8 (5.0) 78-87	SIRDS909	SI	-	-	-	-	-	-	-	-	-	CENTRAL
EL CAMINO	BRAZO AUXILIAR	V8 (5.7) 79-82	SIRK6187T	SI	-	-	-	-	-	-	-	-	-	N/A
EL CAMINO	BUJE	V8 (5.7) 79-82	SIRK6176	SI	-	-	-	SI	-	-	-	-	-	N/A
EL CAMINO	COPLES	V8 (5.7) 79-82	SIRES2032S	-	-	-	-	-	-	-	-	-	-	DE DIRECCION
EL CAMINO	RÓTULA	V8 (5.7) 76-82	SIRK6145T	SI	-	-	-	-	SI	-	-	-	-	N/A
EL CAMINO	RÓTULA	V8 (5.7) 79-82	SIRK5208	SI	-	-	-	SI	-	-	-	-	-	N/A
EL CAMINO	TERMINAL	V8 (5.7) 76-76	SIRES2020RLT	SI	-	-	-	-	-	-	-	SI	-	N/A
EL CAMINO	TERMINAL	V8 (5.7) 79-82	SIRES2033RLT	SI	-	-	-	-	-	-	SI	-	-	N/A
EL CAMINO	TERMINAL	V8 (5.7) 79-82	SIRES2034RLT	SI	-	-	-	-	-	-	-	SI	-	N/A
EL CAMINO	TORNILLO ESTABILIZADOR	V8 (5.7) 79-82	SIRK5254	SI	-	-	-	-	-	-	-	-	-	N/A
EL CAMINO	VARILLA BARRA	V8 (5.7) 79-82	SIRDS909	SI	-	-	-	-	-	-	-	-	-	CENTRAL
EL CAMINO	COPLES	V8 (6.6) 76-76	SIRES2032S	-	-	-	-	-	-	-	-	-	-	DE DIRECCION
EL CAMINO	RÓTULA	V8 (6.6) 76-76	SIRK5208	SI	-	-	-	SI	-	-	-	-	-	N/A
EL CAMINO	RÓTULA	V8 (6.6) 76-76	SIRK6145T	SI	-	-	-	-	SI	-	-	-	-	N/A
EL CAMINO	TERMINAL	V8 (6.6) 76-76	SIRES2020RLT	SI	-	-	-	-	-	-	-	SI	-	N/A
EL CAMINO	TORNILLO ESTABILIZADOR	V8 (6.6) 76-76	SIRK5252	SI	-	-	-	-	-	-	-	-	-	N/A

43	Modelos	Productos	Motor/años	SKU	Del.	Tras.	Der.	Izq.	Sup.	Inf.	Ext.	Int.	Tracc.	Especificaciones
EQUINOX	SOPORTE MOTOR	L4 (1.5) 18-20	SM3344H	SI	-	SI	-	-	-	-	-	-	-	HIDRAULICO
EQUINOX	SOPORTE TORSIÓN	L4 (1.5) 18-22	SM3347	-	SI	-	-	-	-	-	-	-	-	SOLIDO, 1 PIEZA
EQUINOX	SOPORTE TRANSMISIÓN	L4 (1.5) 18-20	SM3348H	-	-	-	SI	-	-	-	-	-	4WD/ FWD	HIDRAULICO
EQUINOX	RÓTULA	L4 (1.6) 16-17	SIR1003024	-	-	-	-	-	SI	-	-	-	-	N/A
EQUINOX	SOPORTE TORSIÓN	L4 (1.6) DIESEL 18-19	SM3347	-	SI	-	-	-	-	-	-	-	-	SOLIDO, 1 PIEZA
EQUINOX	SOPORTE TRANSMISIÓN	L4 (1.6) 18-19	SM3348H	-	-	-	SI	-	-	-	-	-	4WD/ FWD	HIDRAULICO
EQUINOX	SOPORTE TORSIÓN	L4 (2.0) 18-20	SM3347	-	SI	-	-	-	-	-	-	-	-	SOLIDO, 1 PIEZA
EQUINOX	SOPORTE TRANSMISIÓN	L4 (2.0) 18-20	SM3350H	-	-	-	SI	-	-	-	-	-	4WD/ FWD	HIDRAULICO
EQUINOX	TERMINAL	L4 (2.0) 08-08	SIR1103018	SI	-	SI	SI	-	-	SI	-	-	-	N/A
EQUINOX	TORNILLO ESTABILIZADOR	L4 (2.0) 13-13	SIR2103019	SI	-	-	SI	-	-	-	-	-	-	N/A
EQUINOX	TORNILLO ESTABILIZADOR	L4 (2.0) 13-13	SIR2103020	SI	-	SI	-	-	-	-	-	-	-	N/A
EQUINOX	RÓTULA	L4 (2.4) 10-17	SIR1003024	-	-	-	-	-	SI	-	-	-	-	N/A
EQUINOX	SOPORTE MOTOR	L4 (2.4) 10-17	SM4347	-	SI	-	-	-	-	-	-	-	-	SOLIDO
EQUINOX	SOPORTE TRANSMISIÓN	L4 (2.4) 10-17	SM4715	SI	-	-	-	-	SI	-	-	-	-	SOLIDO
EQUINOX	TERMINAL	L4 (2.4) 08-08	SIR1103018	SI	-	SI	SI	-	-	SI	-	-	-	N/A
EQUINOX	TORNILLO ESTABILIZADOR	L4 (2.4) 08-08	SIRK80460	SI	-	SI	-	-	-	-	-	-	-	N/A
EQUINOX	TORNILLO ESTABILIZADOR	L4 (2.4) 13-16	SIR2103019	SI	-	-	SI	-	-	-	-	-	-	N/A
EQUINOX	TORNILLO ESTABILIZADOR	L4 (2.4) 13-16	SIR2103020	SI	-	SI	-	-	-	-	-	-	-	N/A
EQUINOX	RÓTULA	V6 (3.0) 10-12	SIR1003024	-	-	-	-	-	SI	-	-	-	-	N/A
EQUINOX	SOPORTE MOTOR	V6 (3.0) 10-12	SM3532H	SI	-	SI	-	-	-	-	-	-	-	HIDRAULICO
EQUINOX	SOPORTE MOTOR	V6 (3.0) 10-12	SM3533	SI	-	-	-	-	-	-	-	-	-	SOLIDO
EQUINOX	SOPORTE MOTOR	V6 (3.0) 10-12	SM4347	-	SI	-	-	-	-	-	-	-	-	SOLIDO
EQUINOX	SOPORTE TRANSMISIÓN	V6 (3.0) 10-12	SM4762H	-	-	-	-	-	-	-	-	-	-	HIDRAULICO
EQUINOX	BUJE	V6 (3.4) 05-07	SIR1403022	-	-	-	-	-	SI	-	-	-	-	GRANDE DE HORQUILLA
EQUINOX	HORQUILLA	V6 (3.4) 05-08	SIR1503027	-	-	-	SI	-	SI	-	-	-	-	N/A
EQUINOX	SOPORTE FLECHA CARDAN	V6 (3.4) 05-09	SM1524	-	-	-	-	-	-	-	-	-	-	DIAMETRO INTERIOR 30mm

CHEVROLET

Block													Modelo - Producto - Motor - Especificaciones	
43	Modelos	Productos	Motor/años	Sku	Del.	Tras.	Der.	Izq.	Sup.	Inf.	Ext.	Int.	Tracc.	Especificaciones
EQUINOX		SOPORTE MOTOR	V6 (3.4) 05-09	SM1695H	SI	-	SI	-	-	-	-	-	-	SOLIDO
EQUINOX		SOPORTE MOTOR	V6 (3.4) 05-09	SM1657	-	SI	-	-	SI	-	-	-	-	SOLIDO
EQUINOX		SOPORTE TRANSMISIÓN	V6 (3.4) 05-06	SM3460H	-	-	-	-	SI	-	-	-	-	AUTOMATICA 5 VELOCIDADES, HIDRAULICO
EQUINOX		SOPORTE TRANSMISIÓN	V6 (3.4) 05-09	SM1656	SI	-	-	-	-	SI	-	-	-	SOLIDO
EQUINOX		TERMINAL	V6 (3.4) 05-07	SIR1103018	SI	-	SI	SI	-	-	SI	-	-	N/A
EQUINOX		TERMINAL	V6 (3.4) 05-08	SIR1303015	-	-	-	-	-	-	-	SI	-	N/A
EQUINOX		TORNILLO ESTABILIZADOR	V6 (3.4) 05-09	SIRK80460	SI	-	SI	-	-	-	-	-	-	N/A
EQUINOX		TORNILLO ESTABILIZADOR	V6 (3.4) 05-09	SIRK80461	SI	-	-	SI	-	-	-	-	-	N/A
EQUINOX		BUJE	V6 (3.6) 08-08	SIR1403022	-	-	-	-	-	SI	-	-	-	GRANDE DE HORQUILLA
EQUINOX		HORQUILLA	V6 (3.6) 08-09	SIR1503027	-	-	-	SI	-	SI	-	-	-	N/A
EQUINOX		RÓTULA	V6 (3.6) 13-17	SIR1003024	-	-	-	-	-	SI	-	-	-	N/A
EQUINOX		SOPORTE MOTOR	V6 (3.6) 08-09	SM4295	SI	-	-	-	-	SI	-	-	-	SOLIDO
EQUINOX		SOPORTE MOTOR	V6 (3.6) 08-17	SM4296	-	SI	-	-	-	-	-	-	-	SOLIDO
EQUINOX		SOPORTE MOTOR	V6 (3.6) 13-17	SM3532H	SI	-	SI	-	-	-	-	-	-	HIDRAULICO
EQUINOX		SOPORTE MOTOR	V6 (3.6) 13-17	SM4347	-	SI	-	-	-	-	-	-	-	SOLIDO
EQUINOX		SOPORTE TRANSMISIÓN	V6 (3.6) 13-17	SM4762H	-	-	-	-	-	-	-	-	-	HIDRAULICO
EQUINOX		TERMINAL	V6 (3.6) 08-08	SIR1103018	SI	-	SI	SI	-	-	SI	-	-	N/A
EQUINOX		TERMINAL	V6 (3.6) 08-08	SIR1303015	-	-	-	-	-	-	-	SI	-	N/A
EQUINOX		TORNILLO ESTABILIZADOR	V6 (3.6) 08-09	SIRK80460	SI	-	SI	-	-	-	-	-	-	N/A
EQUINOX		TORNILLO ESTABILIZADOR	V6 (3.6) 08-09	SIRK80461	SI	-	-	SI	-	-	-	-	-	N/A
EQUINOX		TORNILLO ESTABILIZADOR	V6 (3.6) 13-16	SIR2103019	SI	-	-	SI	-	-	-	-	-	N/A
EQUINOX		TORNILLO ESTABILIZADOR	V6 (3.6) 13-16	SIR2103020	SI	-	SI	-	-	-	-	-	-	N/A

Block													Modelo - Producto - Motor - Especificaciones	
44	Modelos	Productos	Motor/años	Sku	Del.	Tras.	Der.	Izq.	Sup.	Inf.	Ext.	Int.	Tracc.	Especificaciones
EXPRESS 1500		SOPORTE BRAZO AUXILIAR	V6 (4.3) 97-02	SIRK6533	-	-	-	-	-	-	-	-	-	N/A
EXPRESS 1500		BRAZO AUXILIAR	V6 (4.3) 97-02	SIRK6512T	-	-	-	-	-	-	-	-	-	N/A
EXPRESS 1500		BRAZO AUXILIAR	V6 (4.3) 03-11	SIRK6534	-	-	-	-	-	-	-	-	-	N/A
EXPRESS 1500		BUJE	V6 (4.3) 97-02	SIRK6327	SI	-	-	-	-	SI	-	-	-	DE HORQUILLA
EXPRESS 1500		BUJE	V6 (4.3) 97-02	SIRK6395	SI	-	-	-	SI	-	-	-	-	N/A
EXPRESS 1500		COPLES	V6 (4.3) 97-02	SIRES2004S	SI	-	-	-	-	-	-	-	-	N/A
EXPRESS 1500		GOMA	V6 (4.3) 03-11	SIR93424116	-	-	-	-	-	-	-	-	-	PARA BARRA ESTABILIZADORA
EXPRESS 1500		GOMA	V6 (4.3) 03-11	SIRK6439	-	-	-	-	-	-	-	-	-	VARILLA ESTABILIZADORA
EXPRESS 1500		HORQUILLA	V6 (4.3) 97-02	SIR15684071-L	SI	-	-	SI	-	SI	-	-	-	N/A
EXPRESS 1500		HORQUILLA	V6 (4.3) 97-02	SIR15684072-R	SI	-	SI	-	-	SI	-	-	-	N/A
EXPRESS 1500		HORQUILLA	V6 (4.3) 03-11	SIR12475485	-	-	SI	SI	SI	-	-	-	-	N/A
EXPRESS 1500		HORQUILLA	V6 (4.3) 03-11	SIRS20268	-	-	SI	SI	SI	-	-	-	-	N/A
EXPRESS 1500		RÓTULA	V6 (4.3) 97-02	SIRK6293-SM	-	-	-	-	-	SI	-	-	-	CON SOBREMEDIDA
EXPRESS 1500		RÓTULA	V6 (4.3) 97-02	SIRK6292	SI	-	-	-	SI	-	-	-	-	N/A
EXPRESS 1500		RÓTULA	V6 (4.3) 97-02	SIRK6445	SI	-	-	-	-	SI	-	-	-	N/A
EXPRESS 1500		RÓTULA	V6 (4.3) 03-08	SIRK6540	SI	-	-	-	SI	-	-	-	-	N/A
EXPRESS 1500		RÓTULA	V6 (4.3) 03-08	SIRK6541	SI	-	-	-	-	SI	-	-	-	N/A
EXPRESS 1500		SOPORTE BRAZO AUXILIAR	V6 (4.3) 97-02	SIRK6533	-	-	-	-	-	-	-	-	-	N/A
EXPRESS 1500		SOPORTE FLECHA CARDAN	V6 (4.3) 96-07	SM1542	-	-	-	-	-	-	-	-	-	DIAMETRO INTERIOR 40mm
EXPRESS 1500		SOPORTE MOTOR	V6 (4.3) 03-10	SM3831	SI	-	SI	SI	-	-	-	-	-	SOLIDO
EXPRESS 1500		SOPORTE MOTOR	V6 (4.3) 96-02	SM6645	SI	-	SI	SI	-	-	-	-	-	SOLIDO

CHEVROLET

Block Modelo - Producto - Motor - Especificaciones

44	Modelos	Productos	Motor/años	SKU	Del.	Tras.	Der.	Izg.	Sup.	Inf.	Ext.	Int.	Tracc.	Especificaciones
	EXPRESS 1500	TERMINAL	V6 (4.3) 97-02	SIRES2836RL	SI	-	-	-	-	-	SI	-	-	N/A
	EXPRESS 1500	TERMINAL	V6 (4.3) 97-02	SIRES2837RL	SI	-	-	-	-	-	-	SI	-	N/A
	EXPRESS 1500	TERMINAL	V6 (4.3) 04-11	SIR1103012	SI	-	-	-	-	-	SI	-	-	N/A
	EXPRESS 1500	TERMINAL	V6 (4.3) 04-11	SIR1303012	-	-	-	-	-	-	-	SI	-	N/A
	EXPRESS 1500	TORNILLO ESTABILIZADOR	V6 (4.3) 97-11	SIRK8848	SI	SI	-	-	-	-	-	-	-	N/A
	EXPRESS 1500	TORNILLO ESTABILIZADOR	V6 (4.3) 03-11	SIR2103008	SI	-	-	-	-	-	-	-	4WD	N/A
	EXPRESS 1500	BRAZO AUXILIAR	V8 (4.8) 03-07	SIRK6534	-	-	-	-	-	-	-	-	-	N/A
	EXPRESS 1500	GOMA	V8 (4.8) 03-07	SIR93424116	-	-	-	-	-	-	-	-	-	PARA BARRA ESTABILIZADORA
	EXPRESS 1500	GOMA	V8 (4.8) 03-07	SIRK6439	-	-	-	-	-	-	-	-	-	VARILLA ESTABILIZADORA
	EXPRESS 1500	HORQUILLA	V8 (4.8) 03-07	SIR12475485	-	-	SI	SI	SI	-	-	-	-	N/A
	EXPRESS 1500	HORQUILLA	V8 (4.8) 03-07	SIRS20268	-	-	SI	SI	SI	-	-	-	-	N/A
	EXPRESS 1500	RÓTULA	V8 (4.8) 03-07	SIRK6540	SI	-	-	-	SI	-	-	-	-	N/A
	EXPRESS 1500	RÓTULA	V8 (4.8) 03-07	SIRK6541	SI	-	-	-	-	SI	-	-	-	N/A
	EXPRESS 1500	TERMINAL	V8 (4.8) 06-07	SIR1103012	SI	-	-	-	-	-	SI	-	-	N/A
	EXPRESS 1500	TERMINAL	V8 (4.8) 06-07	SIR1303012	-	-	-	-	-	-	-	SI	-	N/A
	EXPRESS 1500	TORNILLO ESTABILIZADOR	V8 (4.8) 03-07	SIR2103008	SI	-	-	-	-	-	-	-	4WD	N/A
	EXPRESS 1500	TORNILLO ESTABILIZADOR	V8 (4.8) 06-07	SIRK8848	SI	SI	-	-	-	-	-	-	-	N/A
	EXPRESS 1500	SOPORTE BRAZO AUXILIAR	V8 (5.0) 00-02	SIRK6533	-	-	-	-	-	-	-	-	-	N/A
	EXPRESS 1500	BRAZO AUXILIAR	V8 (5.0) 96-02	SIRK6512T	-	-	-	-	-	-	-	-	-	N/A
	EXPRESS 1500	BUJE	V8 (5.0) 96-02	SIRK6395	SI	-	-	-	SI	-	-	-	-	N/A
	EXPRESS 1500	BUJE	V8 (5.0) 00-02	SIRK6327	SI	-	-	-	-	SI	-	-	-	DE HORQUILLA
	EXPRESS 1500	COPLAS	V8 (5.0) 00-02	SIRES2004S	SI	-	-	-	-	-	-	-	-	N/A
	EXPRESS 1500	HORQUILLA	V8 (5.0) 96-02	SIR15684071-L	SI	-	-	SI	-	SI	-	-	-	N/A
	EXPRESS 1500	HORQUILLA	V8 (5.0) 96-02	SIR15684072-R	SI	-	SI	-	-	SI	-	-	-	N/A
	EXPRESS 1500	RÓTULA	V8 (5.0) 96-02	SIRK6445	SI	-	-	-	-	SI	-	-	-	N/A
	EXPRESS 1500	RÓTULA	V8 (5.0) 00-02	SIRK6293-SM	-	-	-	-	-	SI	-	-	-	CON SOBREMEDIDA
	EXPRESS 1500	RÓTULA	V8 (5.0) 00-02	SIRK6292	SI	-	-	-	SI	-	-	-	-	N/A
	EXPRESS 1500	SOPORTE BRAZO AUXILIAR	V8 (5.0) 00-02	SIRK6533	-	-	-	-	-	-	-	-	-	N/A
	EXPRESS 1500	SOPORTE FLECHA CARDAN	V8 (5.0) 99-02	SM1542	-	-	-	-	-	-	-	-	-	DIAMETRO INTERIOR 40mm
	EXPRESS 1500	SOPORTE MOTOR	V8 (5.0) 99-02	SM6645	SI	-	SI	SI	-	-	-	-	-	SOLIDO
	EXPRESS 1500	TERMINAL	V8 (5.0) 00-02	SIRES2836RL	SI	-	-	-	-	-	SI	-	-	N/A
	EXPRESS 1500	TERMINAL	V8 (5.0) 00-02	SIRES2837RL	SI	-	-	-	-	-	-	SI	-	N/A
	EXPRESS 1500	TORNILLO ESTABILIZADOR	V8 (5.0) 96-02	SIRK8848	SI	SI	-	-	-	-	-	-	-	N/A
	EXPRESS 1500	BRAZO AUXILIAR	V8 (5.3) 03-14	SIRK6534	-	-	-	-	-	-	-	-	-	N/A
	EXPRESS 1500	GOMA	V8 (5.3) 03-14	SIR93424116	-	-	-	-	-	-	-	-	-	PARA BARRA ESTABILIZADORA
	EXPRESS 1500	GOMA	V8 (5.3) 03-14	SIRK6439	-	-	-	-	-	-	-	-	-	VARILLA ESTABILIZADORA
	EXPRESS 1500	HORQUILLA	V8 (5.3) 03-14	SIR12475485	-	-	SI	SI	SI	-	-	-	-	N/A
	EXPRESS 1500	HORQUILLA	V8 (5.3) 03-14	SIRS20268	-	-	SI	SI	SI	-	-	-	-	N/A
	EXPRESS 1500	RÓTULA	V8 (5.3) 03-08	SIRK6540	SI	-	-	-	SI	-	-	-	-	N/A
	EXPRESS 1500	RÓTULA	V8 (5.3) 03-08	SIRK6541	SI	-	-	-	-	SI	-	-	-	N/A
	EXPRESS 1500	SOPORTE FLECHA CARDAN	V8 (5.3) 03-07	SM1542	-	-	-	-	-	-	-	-	-	DIAMETRO INTERIOR 40mm
	EXPRESS 1500	SOPORTE MOTOR	V8 (5.3) 03-14	SM3335	SI	-	-	SI	-	-	-	-	2WD/4WD	SOLIDO
	EXPRESS 1500	SOPORTE MOTOR	V8 (5.3) 03-16	SM3444	SI	-	SI	SI	-	-	-	-	-	SOLIDO
	EXPRESS 1500	TERMINAL	V8 (5.3) 03-14	SIR1103012	SI	-	-	-	-	-	SI	-	-	N/A
	EXPRESS 1500	TERMINAL	V8 (5.3) 03-14	SIR1303012	-	-	-	-	-	-	-	SI	-	N/A

CHEVROLET

Block		Modelo - Producto - Motor - Especificaciones												
44	Modelos	Productos	Motor/años	SKU	Del.	Tras.	Der.	Izg.	Sup.	Inf.	Ext.	Int.	Tracc.	Especificaciones
	EXPRESS 1500	TORNILLO ESTABILIZADOR	V8 (5.3) 03-14	SIR2103008	SI	-	-	-	-	-	-	-	4WD	N/A
	EXPRESS 1500	TORNILLO ESTABILIZADOR	V8 (5.3) 03-14	SIRK8848	SI	SI	-	-	-	-	-	-	-	N/A
	EXPRESS 1500	SOPORTE BRAZO AUXILIAR	V8 (5.7) 96-02	SIRK6533	-	-	-	-	-	-	-	-	-	N/A
	EXPRESS 1500	BRAZO AUXILIAR	V8 (5.7) 96-02	SIRK6512T	-	-	-	-	-	-	-	-	-	N/A
	EXPRESS 1500	BUJE	V8 (5.7) 96-02	SIRK6327	SI	-	-	-	-	SI	-	-	-	DE HORQUILLA
	EXPRESS 1500	BUJE	V8 (5.7) 96-02	SIRK6395	SI	-	-	-	SI	-	-	-	-	N/A
	EXPRESS 1500	COPLES	V8 (5.7) 96-02	SIRES2004S	SI	-	-	-	-	-	-	-	-	N/A
	EXPRESS 1500	HORQUILLA	V8 (5.7) 96-02	SIR15684071-L	SI	-	-	SI	-	SI	-	-	-	N/A
	EXPRESS 1500	HORQUILLA	V8 (5.7) 96-02	SIR15684072-R	SI	-	SI	-	-	SI	-	-	-	N/A
	EXPRESS 1500	RÓTULA	V8 (5.7) 96-02	SIRK6293-SM	-	-	-	-	-	SI	-	-	-	CON SOBREMEDIDA
	EXPRESS 1500	RÓTULA	V8 (5.7) 96-02	SIRK6292	SI	-	-	-	SI	-	-	-	-	N/A
	EXPRESS 1500	RÓTULA	V8 (5.7) 96-02	SIRK6445	SI	-	-	-	-	SI	-	-	-	N/A
	EXPRESS 1500	SOPORTE BRAZO AUXILIAR	V8 (5.7) 96-02	SIRK6533	-	-	-	-	-	-	-	-	-	N/A
	EXPRESS 1500	SOPORTE FLECHA CARDAN	V8 (5.7) 96-02	SM1542	-	-	-	-	-	-	-	-	-	DIAMETRO INTERIOR 40mm
	EXPRESS 1500	SOPORTE MOTOR	V8 (5.7) 96-02	SM6645	SI	-	SI	SI	-	-	-	-	-	SOLIDO
	EXPRESS 1500	TERMINAL	V8 (5.7) 96-02	SIRES2836RL	SI	-	-	-	-	-	SI	-	-	N/A
	EXPRESS 1500	TERMINAL	V8 (5.7) 96-02	SIRES2837RL	SI	-	-	-	-	-	-	SI	-	N/A
	EXPRESS 1500	TORNILLO ESTABILIZADOR	V8 (5.7) 96-02	SIRK8848	SI	SI	-	-	-	-	-	-	-	N/A

45	Modelos	Productos	Motor/años	SKU	Del.	Tras.	Der.	Izg.	Sup.	Inf.	Ext.	Int.	Tracc.	Especificaciones
	EXPRESS 2500	SOPORTE BRAZO AUXILIAR	V6 (4.3) 96-02	SIRK6533	-	-	-	-	-	-	-	-	-	N/A
	EXPRESS 2500	BRAZO AUXILIAR	V6 (4.3) 96-02	SIRK6512T	-	-	-	-	-	-	-	-	-	N/A
	EXPRESS 2500	BRAZO AUXILIAR	V6 (4.3) 05-06	SIRK6534	-	-	-	-	-	-	-	-	-	N/A
	EXPRESS 2500	BRAZO PITMAN	V6 (4.3) 05-05	SIRK6536	-	-	-	-	-	-	-	-	-	N/A
	EXPRESS 2500	BRAZO PITMAN	V6 (4.3) 05-06	SIRK6654	SI	-	-	-	-	-	-	-	-	N/A
	EXPRESS 2500	BUJE	V6 (4.3) 96-02	SIRK6395	SI	-	-	-	SI	-	-	-	-	N/A
	EXPRESS 2500	BUJE	V6 (4.3) 96-05	SIRK6327	SI	-	-	-	-	SI	-	-	-	DE HORQUILLA
	EXPRESS 2500	COPLES	V6 (4.3) 96-02	SIRES2004S	SI	-	-	-	-	-	-	-	-	N/A
	EXPRESS 2500	GOMA	V6 (4.3) 05-05	SIR93424116	-	-	-	-	-	-	-	-	-	PARA BARRA ESTABILIZADORA
	EXPRESS 2500	GOMA	V6 (4.3) 05-05	SIRK6439	-	-	-	-	-	-	-	-	-	VARILLA ESTABILIZADORA
	EXPRESS 2500	HORQUILLA	V6 (4.3) 96-02	SIR15684071-L	SI	-	-	SI	-	SI	-	-	-	N/A
	EXPRESS 2500	HORQUILLA	V6 (4.3) 96-02	SIR15684072-R	SI	-	SI	-	-	SI	-	-	-	N/A
	EXPRESS 2500	HORQUILLA	V6 (4.3) 03-05	SIR12475485	-	-	SI	SI	SI	-	-	-	-	N/A
	EXPRESS 2500	HORQUILLA	V6 (4.3) 05-05	SIRS20268	-	-	SI	SI	SI	-	-	-	-	N/A
	EXPRESS 2500	RÓTULA	V6 (4.3) 96-02	SIRK6293-SM	-	-	-	-	-	SI	-	-	-	CON SOBREMEDIDA
	EXPRESS 2500	RÓTULA	V6 (4.3) 96-02	SIRK6445	SI	-	-	-	-	SI	-	-	-	N/A
	EXPRESS 2500	RÓTULA	V6 (4.3) 96-05	SIRK6292	SI	-	-	-	SI	-	-	-	-	N/A
	EXPRESS 2500	RÓTULA	V6 (4.3) 97-02	SIRK6344	SI	-	-	-	SI	-	-	-	-	N/A
	EXPRESS 2500	RÓTULA	V6 (4.3) 03-05	SIRK6540	SI	-	-	-	SI	-	-	-	-	N/A
	EXPRESS 2500	RÓTULA	V6 (4.3) 03-05	SIRK6541	SI	-	-	-	-	SI	-	-	-	N/A
	EXPRESS 2500	SOPORTE BRAZO AUXILIAR	V6 (4.3) 96-02	SIRK6533	-	-	-	-	-	-	-	-	-	N/A
	EXPRESS 2500	SOPORTE FLECHA CARDAN	V6 (4.3) 96-05	SM1542	-	-	-	-	-	-	-	-	-	DIAMETRO INTERIOR 40mm
	EXPRESS 2500	SOPORTE MOTOR	V6 (4.3) 03-05	SM3831	SI	-	SI	SI	-	-	-	-	-	SOLIDO
	EXPRESS 2500	SOPORTE MOTOR	V6 (4.3) 96-02	SM6645	SI	-	SI	SI	-	-	-	-	-	SOLIDO
	EXPRESS 2500	TERMINAL	V6 (4.3) 96-02	SIRES2836RL	SI	-	-	-	-	-	SI	-	-	N/A

CHEVROLET

Block													Modelo - Producto - Motor - Especificaciones	
45	Modelos	Productos	Motor/años	SKU	Del.	Tras.	Der.	Izg.	Sup.	Inf.	Ext.	Int.	Tracc.	Especificaciones
EXPRESS 2500	TERMINAL	TERMINAL	V6 (4.3) 96-02	SIRES2837RL	SI	-	-	-	-	-	-	SI	-	N/A
EXPRESS 2500	TERMINAL	TERMINAL	V6 (4.3) 05-05	SIR1303012	-	-	-	-	-	-	-	SI	-	N/A
EXPRESS 2500	TERMINAL	TERMINAL	V6 (4.3) 05-05	SIRES3609	SI	-	-	-	-	-	SI	-	-	N/A
EXPRESS 2500	TERMINAL	TERMINAL	V6 (4.3) 05-06	SIR1103012	SI	-	-	-	-	-	SI	-	-	N/A
EXPRESS 2500	TORNILLO ESTABILIZADOR	TORNILLO ESTABILIZADOR	V6 (4.3) 96-05	SIRK8848	SI	SI	-	-	-	-	-	-	-	N/A
EXPRESS 2500	TORNILLO ESTABILIZADOR	TORNILLO ESTABILIZADOR	V6 (4.3) 05-06	SIR2103008	SI	-	-	-	-	-	-	-	4WD	N/A
EXPRESS 2500	BRAZO AUXILIAR	BRAZO AUXILIAR	V8 (4.8) 05-15	SIRK6534	-	-	-	-	-	-	-	-	-	N/A
EXPRESS 2500	BRAZO PITMAN	BRAZO PITMAN	V8 (4.8) 05-08	SIRK6536	-	-	-	-	-	-	-	-	-	N/A
EXPRESS 2500	BRAZO PITMAN	BRAZO PITMAN	V8 (4.8) 05-13	SIRK6654	SI	-	-	-	-	-	-	-	-	N/A
EXPRESS 2500	BUJE	BUJE	V8 (4.8) 04-05	SIRK6327	SI	-	-	-	-	SI	-	-	-	DE HORQUILLA
EXPRESS 2500	GOMA	GOMA	V8 (4.8) 05-14	SIR93424116	-	-	-	-	-	-	-	-	-	PARA BARRA ESTABILIZADORA
EXPRESS 2500	GOMA	GOMA	V8 (4.8) 05-14	SIRK6439	-	-	-	-	-	-	-	-	-	VARILLA ESTABILIZADORA
EXPRESS 2500	HORQUILLA	HORQUILLA	V8 (4.8) 03-14	SIR12475485	-	-	SI	SI	SI	-	-	-	-	N/A
EXPRESS 2500	HORQUILLA	HORQUILLA	V8 (4.8) 05-14	SIRS20268	-	-	SI	SI	SI	-	-	-	-	N/A
EXPRESS 2500	RÓTULA	RÓTULA	V8 (4.8) 03-05	SIRK6540	SI	-	-	-	SI	-	-	-	-	N/A
EXPRESS 2500	RÓTULA	RÓTULA	V8 (4.8) 03-05	SIRK6541	SI	-	-	-	-	SI	-	-	-	N/A
EXPRESS 2500	RÓTULA	RÓTULA	V8 (4.8) 04-05	SIRK6292	SI	-	-	-	SI	-	-	-	-	N/A
EXPRESS 2500	SOPORTE FLECHA CARDAN	SOPORTE FLECHA CARDAN	V8 (4.8) 03-17	SM1542	-	-	-	-	-	-	-	-	-	DIAMETRO INTERIOR 40mm
EXPRESS 2500	SOPORTE MOTOR	SOPORTE MOTOR	V8 (4.8) 03-17	SM3444	SI	-	SI	SI	-	-	-	-	-	SOLIDO
EXPRESS 2500	TERMINAL	TERMINAL	V8 (4.8) 03-14	SIR1303012	-	-	-	-	-	-	-	SI	-	N/A
EXPRESS 2500	TERMINAL	TERMINAL	V8 (4.8) 05-13	SIRES3609	SI	-	-	-	-	-	SI	-	-	N/A
EXPRESS 2500	TERMINAL	TERMINAL	V8 (4.8) 05-14	SIR1103012	SI	-	-	-	-	-	SI	-	-	N/A
EXPRESS 2500	TORNILLO ESTABILIZADOR	TORNILLO ESTABILIZADOR	V8 (4.8) 99-14	SIRK8848	SI	SI	-	-	-	-	-	-	-	N/A
EXPRESS 2500	TORNILLO ESTABILIZADOR	TORNILLO ESTABILIZADOR	V8 (4.8) 05-14	SIR2103008	SI	-	-	-	-	-	-	-	4WD	N/A
EXPRESS 2500	SOPORTE BRAZO AUXILIAR	SOPORTE BRAZO AUXILIAR	V8 (5.0) 96-02	SIRK6533	-	-	-	-	-	-	-	-	-	N/A
EXPRESS 2500	BRAZO AUXILIAR	BRAZO AUXILIAR	V8 (5.0) 96-02	SIRK6512T	-	-	-	-	-	-	-	-	-	N/A
EXPRESS 2500	BUJE	BUJE	V8 (5.0) 96-02	SIRK6327	SI	-	-	-	-	SI	-	-	-	DE HORQUILLA
EXPRESS 2500	BUJE	BUJE	V8 (5.0) 96-02	SIRK6395	SI	-	-	-	SI	-	-	-	-	N/A
EXPRESS 2500	COPLAS	COPLAS	V8 (5.0) 96-02	SIRES2004S	SI	-	-	-	-	-	-	-	-	N/A
EXPRESS 2500	HORQUILLA	HORQUILLA	V8 (5.0) 96-02	SIR15684071-L	SI	-	-	SI	-	SI	-	-	-	N/A
EXPRESS 2500	HORQUILLA	HORQUILLA	V8 (5.0) 96-02	SIR15684072-R	SI	-	SI	-	-	SI	-	-	-	N/A
EXPRESS 2500	RÓTULA	RÓTULA	V8 (5.0) 96-02	SIRK6293-SM	-	-	-	-	-	SI	-	-	-	CON SOBREMEDIDA
EXPRESS 2500	RÓTULA	RÓTULA	V8 (5.0) 96-02	SIRK6292	SI	-	-	-	SI	-	-	-	-	N/A
EXPRESS 2500	RÓTULA	RÓTULA	V8 (5.0) 96-02	SIRK6445	SI	-	-	-	-	SI	-	-	-	N/A
EXPRESS 2500	RÓTULA	RÓTULA	V8 (5.0) 00-02	SIRK6344	SI	-	-	-	SI	-	-	-	-	N/A
EXPRESS 2500	SOPORTE BRAZO AUXILIAR	SOPORTE BRAZO AUXILIAR	V8 (5.0) 96-02	SIRK6533	-	-	-	-	-	-	-	-	-	N/A
EXPRESS 2500	SOPORTE FLECHA CARDAN	SOPORTE FLECHA CARDAN	V8 (5.0) 99-02	SM1542	-	-	-	-	-	-	-	-	-	DIAMETRO INTERIOR 40mm
EXPRESS 2500	SOPORTE MOTOR	SOPORTE MOTOR	V8 (5.0) 99-02	SM6645	SI	-	SI	SI	-	-	-	-	-	SOLIDO
EXPRESS 2500	TERMINAL	TERMINAL	V8 (5.0) 96-02	SIRES2836RL	SI	-	-	-	-	-	SI	-	-	N/A
EXPRESS 2500	TERMINAL	TERMINAL	V8 (5.0) 96-02	SIRES2837RL	SI	-	-	-	-	-	-	SI	-	N/A
EXPRESS 2500	TERMINAL	TERMINAL	V8 (5.0) 06-06	SIRES3609	SI	-	-	-	-	-	SI	-	-	N/A
EXPRESS 2500	TORNILLO ESTABILIZADOR	TORNILLO ESTABILIZADOR	V8 (5.0) 96-06	SIRK8848	SI	SI	-	-	-	-	-	-	-	N/A
EXPRESS 2500	BRAZO AUXILIAR	BRAZO AUXILIAR	V8 (5.3) 05-06	SIRK6534	-	-	-	-	-	-	-	-	-	N/A
EXPRESS 2500	BRAZO PITMAN	BRAZO PITMAN	V8 (5.3) 03-05	SIRK6536	-	-	-	-	-	-	-	-	-	N/A
EXPRESS 2500	BRAZO PITMAN	BRAZO PITMAN	V8 (5.3) 05-06	SIRK6654	SI	-	-	-	-	-	-	-	-	N/A

CHEVROLET

Block		Modelo - Producto - Motor - Especificaciones												
45	Modelos	Productos	Motor/años	SKU	Del.	Tras.	Der.	Izg.	Sup.	Inf.	Ext.	Int.	Tracc.	Especificaciones
	EXPRESS 2500	BUJE	V8 (5.3) 04-05	SIRK6327	SI	-	-	-	-	SI	-	-	-	DE HORQUILLA
	EXPRESS 2500	GOMA	V8 (5.3) 05-05	SIR93424116	-	-	-	-	-	-	-	-	-	PARA BARRA ESTABILIZADORA
	EXPRESS 2500	GOMA	V8 (5.3) 05-05	SIRK6439	-	-	-	-	-	-	-	-	-	VARILLA ESTABILIZADORA
	EXPRESS 2500	HORQUILLA	V8 (5.3) 03-05	SIR12475485	-	-	SI	SI	SI	-	-	-	-	N/A
	EXPRESS 2500	HORQUILLA	V8 (5.3) 05-05	SIRS20268	-	-	SI	SI	SI	-	-	-	-	N/A
	EXPRESS 2500	RÓTULA	V8 (5.3) 03-05	SIRK6292	SI	-	-	-	SI	-	-	-	-	N/A
	EXPRESS 2500	RÓTULA	V8 (5.3) 03-05	SIRK6540	SI	-	-	-	SI	-	-	-	-	N/A
	EXPRESS 2500	RÓTULA	V8 (5.3) 03-05	SIRK6541	SI	-	-	-	-	SI	-	-	-	N/A
	EXPRESS 2500	SOPORTE FLECHA CARDAN	V8 (5.3) 03-05	SM1542	-	-	-	-	-	-	-	-	-	DIAMETRO INTERIOR 40mm
	EXPRESS 2500	SOPORTE MOTOR	V8 (5.3) 03-05	SM3444	SI	-	SI	SI	-	-	-	-	-	SOLIDO
	EXPRESS 2500	TERMINAL	V8 (5.3) 03-05	SIR1303012	-	-	-	-	-	-	-	SI	-	N/A
	EXPRESS 2500	TERMINAL	V8 (5.3) 04-06	SIR1103012	SI	-	-	-	-	-	SI	-	-	N/A
	EXPRESS 2500	TERMINAL	V8 (5.3) 05-05	SIRES3609	SI	-	-	-	-	-	SI	-	-	N/A
	EXPRESS 2500	TORNILLO ESTABILIZADOR	V8 (5.3) 99-05	SIRK8848	SI	SI	-	-	-	-	-	-	-	N/A
	EXPRESS 2500	TORNILLO ESTABILIZADOR	V8 (5.3) 05-06	SIR2103008	SI	-	-	-	-	-	-	-	4WD	N/A
	EXPRESS 2500	SOPORTE BRAZO AUXILIAR	V8 (5.7) 96-02	SIRK6533	-	-	-	-	-	-	-	-	-	N/A
	EXPRESS 2500	BRAZO AUXILIAR	V8 (5.7) 96-02	SIRK6512T	-	-	-	-	-	-	-	-	-	N/A
	EXPRESS 2500	BRAZO AUXILIAR	V8 (5.7) 03-03	SIRK6534	-	-	-	-	-	-	-	-	-	N/A
	EXPRESS 2500	BUJE	V8 (5.7) 96-02	SIRK6395	SI	-	-	-	SI	-	-	-	-	N/A
	EXPRESS 2500	BUJE	V8 (5.7) 96-04	SIRK6327	SI	-	-	-	-	SI	-	-	-	DE HORQUILLA
	EXPRESS 2500	COPLES	V8 (5.7) 96-02	SIRES2004S	SI	-	-	-	-	-	-	-	-	N/A
	EXPRESS 2500	GOMA	V8 (5.7) 06-06	SIRK6439	-	-	-	-	-	-	-	-	-	VARILLA ESTABILIZADORA
	EXPRESS 2500	HORQUILLA	V8 (5.7) 96-02	SIR15684071-L	SI	-	-	SI	-	SI	-	-	-	N/A
	EXPRESS 2500	HORQUILLA	V8 (5.7) 96-02	SIR15684072-R	SI	-	SI	-	-	SI	-	-	-	N/A
	EXPRESS 2500	HORQUILLA	V8 (5.7) 03-03	SIRS20268	-	-	SI	SI	SI	-	-	-	-	N/A
	EXPRESS 2500	RÓTULA	V8 (5.7) 96-02	SIRK6293-SM	-	-	-	-	-	SI	-	-	-	CON SOBREMEDIDA
	EXPRESS 2500	RÓTULA	V8 (5.7) 96-02	SIRK6292	SI	-	-	-	SI	-	-	-	-	N/A
	EXPRESS 2500	RÓTULA	V8 (5.7) 96-02	SIRK6344	SI	-	-	-	SI	-	-	-	-	N/A
	EXPRESS 2500	RÓTULA	V8 (5.7) 96-02	SIRK6445	SI	-	-	-	-	SI	-	-	-	N/A
	EXPRESS 2500	SOPORTE BRAZO AUXILIAR	V8 (5.7) 96-02	SIRK6533	-	-	-	-	-	-	-	-	-	N/A
	EXPRESS 2500	SOPORTE FLECHA CARDAN	V8 (5.7) 96-02	SM1542	-	-	-	-	-	-	-	-	-	DIAMETRO INTERIOR 40mm
	EXPRESS 2500	SOPORTE MOTOR	V8 (5.7) 96-02	SM6645	SI	-	SI	SI	-	-	-	-	-	SOLIDO
	EXPRESS 2500	TERMINAL	V8 (5.7) 96-02	SIRES2836RL	SI	-	-	-	-	-	SI	-	-	N/A
	EXPRESS 2500	TERMINAL	V8 (5.7) 96-02	SIRES2837RL	SI	-	-	-	-	-	-	SI	-	N/A
	EXPRESS 2500	TORNILLO ESTABILIZADOR	V8 (5.7) 96-02	SIRK8848	SI	SI	-	-	-	-	-	-	-	N/A
	EXPRESS 2500	BRAZO AUXILIAR	V8 (6.0) 04-15	SIRK6534	-	-	-	-	-	-	-	-	-	N/A
	EXPRESS 2500	BRAZO PITMAN	V8 (6.0) 03-08	SIRK6536	-	-	-	-	-	-	-	-	-	N/A
	EXPRESS 2500	BRAZO PITMAN	V8 (6.0) 04-13	SIRK6654	SI	-	-	-	-	-	-	-	-	N/A
	EXPRESS 2500	BUJE	V8 (6.0) 04-05	SIRK6327	SI	-	-	-	-	SI	-	-	-	DE HORQUILLA
	EXPRESS 2500	GOMA	V8 (6.0) 04-14	SIR93424116	-	-	-	-	-	-	-	-	-	PARA BARRA ESTABILIZADORA
	EXPRESS 2500	GOMA	V8 (6.0) 04-14	SIRK6439	-	-	-	-	-	-	-	-	-	VARILLA ESTABILIZADORA
	EXPRESS 2500	HORQUILLA	V8 (6.0) 03-14	SIR12475485	-	-	SI	SI	SI	-	-	-	-	N/A
	EXPRESS 2500	HORQUILLA	V8 (6.0) 04-14	SIRS20268	-	-	SI	SI	SI	-	-	-	-	N/A
	EXPRESS 2500	RÓTULA	V8 (6.0) 03-05	SIRK6292	SI	-	-	-	SI	-	-	-	-	N/A
	EXPRESS 2500	RÓTULA	V8 (6.0) 03-05	SIRK6540	SI	-	-	-	SI	-	-	-	-	N/A

CHEVROLET

Block **Modelo – Producto – Motor – Especificaciones**

45	Modelos	Productos	Motor/años	SKU	Del.	Tras.	Der.	Izq.	Sup.	Inf.	Ext.	Int.	Tracc.	Especificaciones
	EXPRESS 2500	RÓTULA	V8 (6.0) 03-05	SIRK6541	SI	-	-	-	-	SI	-	-	-	N/A
	EXPRESS 2500	SOPORTE FLECHA CARDAN	V8 (6.0) 03-07	SM1542	-	-	-	-	-	-	-	-	-	DIAMETRO INTERIOR 40mm
	EXPRESS 2500	SOPORTE MOTOR	V8 (6.0) 03-19	SM3444	SI	-	SI	SI	-	-	-	-	-	SOLIDO
	EXPRESS 2500	TERMINAL	V8 (6.0) 03-14	SIR1103012	SI	-	-	-	-	-	SI	-	-	N/A
	EXPRESS 2500	TERMINAL	V8 (6.0) 03-14	SIR1303012	-	-	-	-	-	-	-	SI	-	N/A
	EXPRESS 2500	TERMINAL	V8 (6.0) 04-13	SIRE3609	SI	-	-	-	-	-	SI	-	-	N/A
	EXPRESS 2500	TORNILLO ESTABILIZADOR	V8 (6.0) 99-14	SIRK8848	SI	SI	-	-	-	-	-	-	-	N/A
	EXPRESS 2500	TORNILLO ESTABILIZADOR	V8 (6.0) 04-14	SIR2103008	SI	-	-	-	-	-	-	-	4WD	N/A
	EXPRESS 2500	SOPORTE BRAZO AUXILIAR	V8 (6.5) 99-02	SIRK6533	-	-	-	-	-	-	-	-	-	N/A
	EXPRESS 2500	BRAZO AUXILIAR	V8 (6.5) 99-02	SIRK6512T	-	-	-	-	-	-	-	-	-	N/A
	EXPRESS 2500	BRAZO AUXILIAR	V8 (6.5) 03-03	SIRK6534	-	-	-	-	-	-	-	-	-	N/A
	EXPRESS 2500	BUJE	V8 (6.5) 99-02	SIRK6395	SI	-	-	-	SI	-	-	-	-	N/A
	EXPRESS 2500	BUJE	V8 (6.5) 99-03	SIRK6327	SI	-	-	-	-	SI	-	-	-	DE HORQUILLA
	EXPRESS 2500	COPLES	V8 (6.5) 99-02	SIRE2004S	SI	-	-	-	-	-	-	-	-	N/A
	EXPRESS 2500	HORQUILLA	V8 (6.5) 99-02	SIR15684071-L	SI	-	-	SI	-	SI	-	-	-	N/A
	EXPRESS 2500	HORQUILLA	V8 (6.5) 99-02	SIR15684072-R	SI	-	SI	-	-	SI	-	-	-	N/A
	EXPRESS 2500	HORQUILLA	V8 (6.5) 03-03	SIRS20268	-	-	SI	SI	SI	-	-	-	-	N/A
	EXPRESS 2500	RÓTULA	V8 (6.5) 99-02	SIRK6293-SM	-	-	-	-	-	SI	-	-	-	CON SOBREMEDIDA
	EXPRESS 2500	RÓTULA	V8 (6.5) 99-02	SIRK6292	SI	-	-	-	SI	-	-	-	-	N/A
	EXPRESS 2500	RÓTULA	V8 (6.5) 99-02	SIRK6344	SI	-	-	-	SI	-	-	-	-	N/A
	EXPRESS 2500	RÓTULA	V8 (6.5) 99-02	SIRK6445	SI	-	-	-	-	SI	-	-	-	N/A
	EXPRESS 2500	SOPORTE BRAZO AUXILIAR	V8 (6.5) 99-02	SIRK6533	-	-	-	-	-	-	-	-	-	N/A
	EXPRESS 2500	SOPORTE MOTOR	V8 (6.5) 99-02	SM6645	SI	-	SI	SI	-	-	-	-	-	SOLIDO
	EXPRESS 2500	TERMINAL	V8 (6.5) 99-02	SIRE2836RL	SI	-	-	-	-	-	SI	-	-	N/A
	EXPRESS 2500	TERMINAL	V8 (6.5) 99-02	SIRE2837RL	SI	-	-	-	-	-	-	SI	-	N/A
	EXPRESS 2500	TORNILLO ESTABILIZADOR	V8 (6.5) 99-02	SIRK8848	SI	SI	-	-	-	-	-	-	-	N/A
	EXPRESS 2500	BRAZO AUXILIAR	V8 (6.6) 06-15	SIRK6534	-	-	-	-	-	-	-	-	-	N/A
	EXPRESS 2500	BRAZO PITMAN	V8 (6.6) 06-08	SIRK6536	-	-	-	-	-	-	-	-	-	N/A
	EXPRESS 2500	BRAZO PITMAN	V8 (6.6) 06-13	SIRK6654	SI	-	-	-	-	-	-	-	-	N/A
	EXPRESS 2500	GOMA	V8 (6.6) 06-14	SIR93424116	-	-	-	-	-	-	-	-	-	PARA BARRA ESTABILIZADORA
	EXPRESS 2500	GOMA	V8 (6.6) 06-14	SIRK6439	-	-	-	-	-	-	-	-	-	VARILLA ESTABILIZADORA
	EXPRESS 2500	HORQUILLA	V8 (6.6) 06-14	SIR12475485	-	-	SI	SI	SI	-	-	-	-	N/A
	EXPRESS 2500	HORQUILLA	V8 (6.6) 06-14	SIRS20268	-	-	SI	SI	SI	-	-	-	-	N/A
	EXPRESS 2500	SOPORTE MOTOR	V8 (6.6) 06-13	SM1062	SI	-	SI	SI	-	-	-	-	-	SOLIDO
	EXPRESS 2500	SOPORTE MOTOR	V8 (6.6) 11-16	SM3444	SI	-	SI	SI	-	-	-	-	-	SOLIDO
	EXPRESS 2500	TERMINAL	V8 (6.6) 06-13	SIRE3609	SI	-	-	-	-	-	SI	-	-	N/A
	EXPRESS 2500	TERMINAL	V8 (6.6) 06-14	SIR1103012	SI	-	-	-	-	-	SI	-	-	N/A
	EXPRESS 2500	TERMINAL	V8 (6.6) 06-14	SIR1303012	-	-	-	-	-	-	-	SI	-	N/A
	EXPRESS 2500	TORNILLO ESTABILIZADOR	V8 (6.6) 06-14	SIR2103008	SI	-	-	-	-	-	-	-	4WD	N/A
	EXPRESS 2500	TORNILLO ESTABILIZADOR	V8 (6.6) 06-14	SIRK8848	SI	SI	-	-	-	-	-	-	-	N/A
	EXPRESS 2500	BRAZO AUXILIAR	V8 (8.1) 03-03	SIRK6534	-	-	-	-	-	-	-	-	-	N/A
	EXPRESS 2500	BRAZO PITMAN	V8 (8.1) 03-03	SIRK6536	-	-	-	-	-	-	-	-	-	N/A
	EXPRESS 2500	BRAZO PITMAN	V8 (8.1) 03-03	SIRK6654	SI	-	-	-	-	-	-	-	-	N/A
	EXPRESS 2500	BUJE	V8 (8.1) 03-03	SIRK6327	SI	-	-	-	-	SI	-	-	-	DE HORQUILLA
	EXPRESS 2500	GOMA	V8 (8.1) 03-03	SIR93424116	-	-	-	-	-	-	-	-	-	PARA BARRA ESTABILIZADORA

CHEVROLET

Block		Modelo - Producto - Motor - Especificaciones												
45	Modelos	Productos	Motor/años	SKU	Del.	Tras.	Der.	Izq.	Sup.	Inf.	Ext.	Int.	Tracc.	Especificaciones
	EXPRESS 2500	GOMA	V8 (8.1) 03-03	SIRK6439	-	-	-	-	-	-	-	-	-	VARILLA ESTABILIZADORA
	EXPRESS 2500	HORQUILLA	V8 (8.1) 03-03	SIR12475485	-	-	SI	SI	SI	-	-	-	-	N/A
	EXPRESS 2500	HORQUILLA	V8 (8.1) 03-03	SIRS20268	-	-	SI	SI	SI	-	-	-	-	N/A
	EXPRESS 2500	RÓTULA	V8 (8.1) 03-03	SIRK6292	SI	-	-	-	SI	-	-	-	-	N/A
	EXPRESS 2500	RÓTULA	V8 (8.1) 03-03	SIRK6540	SI	-	-	-	SI	-	-	-	-	N/A
	EXPRESS 2500	RÓTULA	V8 (8.1) 03-03	SIRK6541	SI	-	-	-	-	SI	-	-	-	N/A
	EXPRESS 2500	TERMINAL	V8 (8.1) 03-03	SIR1103012	SI	-	-	-	-	-	SI	-	-	N/A
	EXPRESS 2500	TERMINAL	V8 (8.1) 03-03	SIR1303012	-	-	-	-	-	-	-	SI	-	N/A
	EXPRESS 2500	TERMINAL	V8 (8.1) 03-03	SIRES3609	SI	-	-	-	-	-	SI	-	-	N/A
	EXPRESS 2500	TORNILLO ESTABILIZADOR	V8 (8.1) 03-03	SIR2103008	SI	-	-	-	-	-	-	-	4WD	N/A
	EXPRESS 2500	TORNILLO ESTABILIZADOR	V8 (8.1) 03-03	SIRK8848	SI	SI	-	-	-	-	-	-	-	N/A

46	Modelos	Productos	Motor/años	SKU	Del.	Tras.	Der.	Izq.	Sup.	Inf.	Ext.	Int.	Tracc.	Especificaciones
	EXPRESS 3500	SOPORTE BRAZO AUXILIAR	V6 (4.3) 96-96	SIRK6533	-	-	-	-	-	-	-	-	-	N/A
	EXPRESS 3500	BRAZO AUXILIAR	V6 (4.3) 96-96	SIRK6512T	-	-	-	-	-	-	-	-	-	N/A
	EXPRESS 3500	BRAZO AUXILIAR	V6 (4.3) 03-03	SIRK6534	-	-	-	-	-	-	-	-	-	N/A
	EXPRESS 3500	BRAZO PITMAN	V6 (4.3) 03-03	SIRK6536	-	-	-	-	-	-	-	-	-	N/A
	EXPRESS 3500	BRAZO PITMAN	V6 (4.3) 03-03	SIRK6654	SI	-	-	-	-	-	-	-	-	N/A
	EXPRESS 3500	BUJE	V6 (4.3) 96-96	SIRK6395	SI	-	-	-	SI	-	-	-	-	N/A
	EXPRESS 3500	BUJE	V6 (4.3) 01-01	SIRK6327	SI	-	-	-	-	SI	-	-	-	DE HORQUILLA
	EXPRESS 3500	COPLES	V6 (4.3) 96-96	SIRES2004S	SI	-	-	-	-	-	-	-	-	N/A
	EXPRESS 3500	GOMA	V6 (4.3) 03-03	SIR93424116	-	-	-	-	-	-	-	-	-	PARA BARRA ESTABILIZADORA
	EXPRESS 3500	GOMA	V6 (4.3) 03-03	SIRK6439	-	-	-	-	-	-	-	-	-	VARILLA ESTABILIZADORA
	EXPRESS 3500	HORQUILLA	V6 (4.3) 96-96	SIR15684071-L	SI	-	-	SI	-	SI	-	-	-	N/A
	EXPRESS 3500	HORQUILLA	V6 (4.3) 96-96	SIR15684072-R	SI	-	SI	-	-	SI	-	-	-	N/A
	EXPRESS 3500	RÓTULA	V6 (4.3) 96-01	SIRK6293-SM	-	-	-	-	-	SI	-	-	-	CON SOBREMEDIDA
	EXPRESS 3500	RÓTULA	V6 (4.3) 96-96	SIRK6344	SI	-	-	-	SI	-	-	-	-	N/A
	EXPRESS 3500	RÓTULA	V6 (4.3) 96-96	SIRK6445	SI	-	-	-	-	SI	-	-	-	N/A
	EXPRESS 3500	SOPORTE BRAZO AUXILIAR	V6 (4.3) 96-96	SIRK6533	-	-	-	-	-	-	-	-	-	N/A
	EXPRESS 3500	TERMINAL	V6 (4.3) 96-96	SIRES2836RL	SI	-	-	-	-	-	SI	-	-	N/A
	EXPRESS 3500	TERMINAL	V6 (4.3) 96-96	SIRES2837RL	SI	-	-	-	-	-	-	SI	-	N/A
	EXPRESS 3500	TERMINAL	V6 (4.3) 03-03	SIRES3609	SI	-	-	-	-	-	SI	-	-	N/A
	EXPRESS 3500	TORNILLO ESTABILIZADOR	V6 (4.3) 96-03	SIRK8848	SI	SI	-	-	-	-	-	-	-	N/A
	EXPRESS 3500	BRAZO AUXILIAR	V8 (4.8) 03-15	SIRK6534	-	-	-	-	-	-	-	-	-	N/A
	EXPRESS 3500	BRAZO PITMAN	V8 (4.8) 03-08	SIRK6536	-	-	-	-	-	-	-	-	-	N/A
	EXPRESS 3500	BRAZO PITMAN	V8 (4.8) 03-13	SIRK6654	SI	-	-	-	-	-	-	-	-	N/A
	EXPRESS 3500	BUJE	V8 (4.8) 01-01	SIRK6327	SI	-	-	-	-	SI	-	-	-	DE HORQUILLA
	EXPRESS 3500	GOMA	V8 (4.8) 03-14	SIR93424116	-	-	-	-	-	-	-	-	-	PARA BARRA ESTABILIZADORA
	EXPRESS 3500	GOMA	V8 (4.8) 03-14	SIRK6439	-	-	-	-	-	-	-	-	-	VARILLA ESTABILIZADORA
	EXPRESS 3500	RÓTULA	V8 (4.8) 01-01	SIRK6293-SM	-	-	-	-	-	SI	-	-	-	CON SOBREMEDIDA
	EXPRESS 3500	SOPORTE FLECHA CARDAN	V8 (4.8) 05-07	SM1542	-	-	-	-	-	-	-	-	-	DIAMETRO INTERIOR 40mm
	EXPRESS 3500	SOPORTE MOTOR	V8 (4.8) 05-17	SM3444	SI	-	SI	SI	-	-	-	-	-	SOLIDO
	EXPRESS 3500	TERMINAL	V8 (4.8) 03-13	SIRES3609	SI	-	-	-	-	-	SI	-	-	N/A
	EXPRESS 3500	TORNILLO ESTABILIZADOR	V8 (4.8) 01-14	SIRK8848	SI	SI	-	-	-	-	-	-	-	N/A
	EXPRESS 3500	SOPORTE BRAZO AUXILIAR	V8 (5.7) 96-02	SIRK6533	-	-	-	-	-	-	-	-	-	N/A

CHEVROLET

Block Modelo - Producto - Motor - Especificaciones

46	Modelos	Productos	Motor/años	SKU	Del.	Tras.	Der.	Izg.	Sup.	Inf.	Ext.	Int.	Tracc.	Especificaciones
	EXPRESS 3500	BRAZO AUXILIAR	V8 (5.7) 96-02	SIRK6512T	-	-	-	-	-	-	-	-	-	N/A
	EXPRESS 3500	BUJE	V8 (5.7) 96-02	SIRK6395	SI	-	-	-	SI	-	-	-	-	N/A
	EXPRESS 3500	BUJE	V8 (5.7) 99-02	SIRK6327	SI	-	-	-	-	SI	-	-	-	DE HORQUILLA
	EXPRESS 3500	COPLES	V8 (5.7) 96-02	SIRES2004S	SI	-	-	-	-	-	-	-	-	N/A
	EXPRESS 3500	HORQUILLA	V8 (5.7) 96-02	SIR15684071-L	SI	-	-	SI	-	SI	-	-	-	N/A
	EXPRESS 3500	HORQUILLA	V8 (5.7) 96-02	SIR15684072-R	SI	-	SI	-	-	SI	-	-	-	N/A
	EXPRESS 3500	RÓTULA	V8 (5.7) 96-02	SIRK6293-SM	-	-	-	-	-	SI	-	-	-	CON SOBREMEDIDA
	EXPRESS 3500	RÓTULA	V8 (5.7) 96-02	SIRK6344	SI	-	-	-	SI	-	-	-	-	N/A
	EXPRESS 3500	RÓTULA	V8 (5.7) 96-02	SIRK6445	SI	-	-	-	-	SI	-	-	-	N/A
	EXPRESS 3500	SOPORTE BRAZO AUXILIAR	V8 (5.7) 96-02	SIRK6533	-	-	-	-	-	-	-	-	-	N/A
	EXPRESS 3500	SOPORTE FLECHA CARDAN	V8 (5.7) 96-02	SM1542	-	-	-	-	-	-	-	-	-	DIAMETRO INTERIOR 40mm
	EXPRESS 3500	TERMINAL	V8 (5.7) 96-02	SIRES2836RL	SI	-	-	-	-	-	SI	-	-	N/A
	EXPRESS 3500	TERMINAL	V8 (5.7) 96-02	SIRES2837RL	SI	-	-	-	-	-	-	SI	-	N/A
	EXPRESS 3500	TORNILLO ESTABILIZADOR	V8 (5.7) 96-02	SIRK8848	SI	SI	-	-	-	-	-	-	-	N/A
	EXPRESS 3500	BRAZO AUXILIAR	V8 (6.0) 03-15	SIRK6534	-	-	-	-	-	-	-	-	-	N/A
	EXPRESS 3500	BRAZO PITMAN	V8 (6.0) 03-08	SIRK6536	-	-	-	-	-	-	-	-	-	N/A
	EXPRESS 3500	BRAZO PITMAN	V8 (6.0) 03-13	SIRK6654	SI	-	-	-	-	-	-	-	-	N/A
	EXPRESS 3500	BUJE	V8 (6.0) 01-01	SIRK6327	SI	-	-	-	-	SI	-	-	-	DE HORQUILLA
	EXPRESS 3500	GOMA	V8 (6.0) 03-14	SIR93424116	-	-	-	-	-	-	-	-	-	PARA BARRA ESTABILIZADORA
	EXPRESS 3500	GOMA	V8 (6.0) 03-14	SIRK6439	-	-	-	-	-	-	-	-	-	VARILLA ESTABILIZADORA
	EXPRESS 3500	HORQUILLA	V8 (6.0) 01-01	SIR15684071-L	SI	-	-	SI	-	SI	-	-	-	N/A
	EXPRESS 3500	RÓTULA	V8 (6.0) 01-01	SIRK6293-SM	-	-	-	-	-	SI	-	-	-	CON SOBREMEDIDA
	EXPRESS 3500	RÓTULA	V8 (6.0) 01-01	SIRK6445	SI	-	-	-	-	SI	-	-	-	N/A
	EXPRESS 3500	SOPORTE FLECHA CARDAN	V8 (6.0) 03-07	SM1542	-	-	-	-	-	-	-	-	-	DIAMETRO INTERIOR 40mm
	EXPRESS 3500	SOPORTE MOTOR	V8 (6.0) 03-18	SM3444	SI	-	SI	SI	-	-	-	-	-	SOLIDO
	EXPRESS 3500	TERMINAL	V8 (6.0) 03-13	SIRES3609	SI	-	-	-	-	-	SI	-	-	N/A
	EXPRESS 3500	TORNILLO ESTABILIZADOR	V8 (6.0) 01-14	SIRK8848	SI	SI	-	-	-	-	-	-	-	N/A
	EXPRESS 3500	SOPORTE BRAZO AUXILIAR	V8 (6.5) 99-02	SIRK6533	-	-	-	-	-	-	-	-	-	N/A
	EXPRESS 3500	BRAZO AUXILIAR	V8 (6.5) 99-02	SIRK6512T	-	-	-	-	-	-	-	-	-	N/A
	EXPRESS 3500	BUJE	V8 (6.5) 99-02	SIRK6327	SI	-	-	-	-	SI	-	-	-	DE HORQUILLA
	EXPRESS 3500	BUJE	V8 (6.5) 99-02	SIRK6395	SI	-	-	-	SI	-	-	-	-	N/A
	EXPRESS 3500	COPLES	V8 (6.5) 99-02	SIRES2004S	SI	-	-	-	-	-	-	-	-	N/A
	EXPRESS 3500	HORQUILLA	V8 (6.5) 99-02	SIR15684071-L	SI	-	-	SI	-	SI	-	-	-	N/A
	EXPRESS 3500	HORQUILLA	V8 (6.5) 99-02	SIR15684072-R	SI	-	SI	-	-	SI	-	-	-	N/A
	EXPRESS 3500	RÓTULA	V8 (6.5) 99-02	SIRK6293-SM	-	-	-	-	-	SI	-	-	-	CON SOBREMEDIDA
	EXPRESS 3500	RÓTULA	V8 (6.5) 99-02	SIRK6344	SI	-	-	-	SI	-	-	-	-	N/A
	EXPRESS 3500	RÓTULA	V8 (6.5) 99-02	SIRK6445	SI	-	-	-	-	SI	-	-	-	N/A
	EXPRESS 3500	SOPORTE BRAZO AUXILIAR	V8 (6.5) 99-02	SIRK6533	-	-	-	-	-	-	-	-	-	N/A
	EXPRESS 3500	SOPORTE FLECHA CARDAN	V8 (6.5) 99-02	SM1542	-	-	-	-	-	-	-	-	-	DIAMETRO INTERIOR 40mm
	EXPRESS 3500	TERMINAL	V8 (6.5) 99-02	SIRES2836RL	SI	-	-	-	-	-	SI	-	-	N/A
	EXPRESS 3500	TERMINAL	V8 (6.5) 99-02	SIRES2837RL	SI	-	-	-	-	-	-	SI	-	N/A
	EXPRESS 3500	TORNILLO ESTABILIZADOR	V8 (6.5) 00-02	SIRK8848	SI	SI	-	-	-	-	-	-	-	N/A
	EXPRESS 3500	BRAZO AUXILIAR	V8 (6.6) 06-15	SIRK6534	-	-	-	-	-	-	-	-	-	N/A
	EXPRESS 3500	BRAZO PITMAN	V8 (6.6) 06-08	SIRK6536	-	-	-	-	-	-	-	-	-	N/A
	EXPRESS 3500	BRAZO PITMAN	V8 (6.6) 06-13	SIRK6654	SI	-	-	-	-	-	-	-	-	N/A

CHEVROLET

Block		Modelo - Producto - Motor - Especificaciones												
46	Modelos	Productos	Motor/años	SKU	Del.	Tras.	Der.	Izq.	Sup.	Inf.	Ext.	Int.	Tracc.	Especificaciones
	EXPRESS 3500	GOMA	V8 (6.6) 06-14	SIR93424116	-	-	-	-	-	-	-	-	-	PARA BARRA ESTABILIZADORA
	EXPRESS 3500	GOMA	V8 (6.6) 06-14	SIRK6439	-	-	-	-	-	-	-	-	-	VARILLA ESTABILIZADORA
	EXPRESS 3500	SOPORTE MOTOR	V8 (6.6) 06-13	SM1062	SI	-	SI	SI	-	-	-	-	-	SOLIDO
	EXPRESS 3500	SOPORTE MOTOR	V8 (6.6) 11-16	SM3444	SI	-	SI	SI	-	-	-	-	-	SOLIDO
	EXPRESS 3500	TERMINAL	V8 (6.6) 06-13	SIRES3609	SI	-	-	-	-	-	SI	-	-	N/A
	EXPRESS 3500	TORNILLO ESTABILIZADOR	V8 (6.6) 06-14	SIRK8848	SI	SI	-	-	-	-	-	-	-	N/A
	EXPRESS 3500	SOPORTE BRAZO AUXILIAR	V8 (7.4) 99-00	SIRK6533	-	-	-	-	-	-	-	-	-	N/A
	EXPRESS 3500	BRAZO AUXILIAR	V8 (7.4) 99-00	SIRK6512T	-	-	-	-	-	-	-	-	-	N/A
	EXPRESS 3500	BUJE	V8 (7.4) 99-00	SIRK6327	SI	-	-	-	-	SI	-	-	-	DE HORQUILLA
	EXPRESS 3500	BUJE	V8 (7.4) 99-00	SIRK6395	SI	-	-	-	SI	-	-	-	-	N/A
	EXPRESS 3500	COPLES	V8 (7.4) 99-00	SIRES2004S	SI	-	-	-	-	-	-	-	-	N/A
	EXPRESS 3500	HORQUILLA	V8 (7.4) 99-00	SIR15684071-L	SI	-	-	SI	-	SI	-	-	-	N/A
	EXPRESS 3500	HORQUILLA	V8 (7.4) 99-00	SIR15684072-R	SI	-	SI	-	-	SI	-	-	-	N/A
	EXPRESS 3500	RÓTULA	V8 (7.4) 99-00	SIRK6293-SM	-	-	-	-	-	SI	-	-	-	CON SOBREMEDIDA
	EXPRESS 3500	RÓTULA	V8 (7.4) 99-00	SIRK6344	SI	-	-	-	SI	-	-	-	-	N/A
	EXPRESS 3500	RÓTULA	V8 (7.4) 99-00	SIRK6445	SI	-	-	-	-	SI	-	-	-	N/A
	EXPRESS 3500	SOPORTE BRAZO AUXILIAR	V8 (7.4) 99-00	SIRK6533	-	-	-	-	-	-	-	-	-	N/A
	EXPRESS 3500	SOPORTE FLECHA CARDAN	V8 (7.4) 99-00	SM1542	-	-	-	-	-	-	-	-	-	DIAMETRO INTERIOR 40mm
	EXPRESS 3500	TERMINAL	V8 (7.4) 99-00	SIRES2836RL	SI	-	-	-	-	-	SI	-	-	N/A
	EXPRESS 3500	TERMINAL	V8 (7.4) 99-00	SIRES2837RL	SI	-	-	-	-	-	-	SI	-	N/A
	EXPRESS 3500	TORNILLO ESTABILIZADOR	V8 (7.4) 99-00	SIRK8848	SI	SI	-	-	-	-	-	-	-	N/A
	EXPRESS 3500	SOPORTE BRAZO AUXILIAR	V8 (8.1) 01-02	SIRK6533	-	-	-	-	-	-	-	-	-	N/A
	EXPRESS 3500	BRAZO AUXILIAR	V8 (8.1) 01-02	SIRK6512T	-	-	-	-	-	-	-	-	-	N/A
	EXPRESS 3500	BUJE	V8 (8.1) 01-02	SIRK6327	SI	-	-	-	-	SI	-	-	-	DE HORQUILLA
	EXPRESS 3500	BUJE	V8 (8.1) 01-02	SIRK6395	SI	-	-	-	SI	-	-	-	-	N/A
	EXPRESS 3500	COPLES	V8 (8.1) 01-02	SIRES2004S	SI	-	-	-	-	-	-	-	-	N/A
	EXPRESS 3500	HORQUILLA	V8 (8.1) 01-02	SIR15684071-L	SI	-	-	SI	-	SI	-	-	-	N/A
	EXPRESS 3500	HORQUILLA	V8 (8.1) 01-02	SIR15684072-R	SI	-	SI	-	-	SI	-	-	-	N/A
	EXPRESS 3500	RÓTULA	V8 (8.1) 01-02	SIRK6293-SM	-	-	-	-	-	SI	-	-	-	CON SOBREMEDIDA
	EXPRESS 3500	RÓTULA	V8 (8.1) 01-02	SIRK6344	SI	-	-	-	SI	-	-	-	-	N/A
	EXPRESS 3500	RÓTULA	V8 (8.1) 01-02	SIRK6445	SI	-	-	-	-	SI	-	-	-	N/A
	EXPRESS 3500	SOPORTE BRAZO AUXILIAR	V8 (8.1) 01-02	SIRK6533	-	-	-	-	-	-	-	-	-	N/A
	EXPRESS 3500	TERMINAL	V8 (8.1) 01-02	SIRES2836RL	SI	-	-	-	-	-	SI	-	-	N/A
	EXPRESS 3500	TERMINAL	V8 (8.1) 01-02	SIRES2837RL	SI	-	-	-	-	-	-	SI	-	N/A
	EXPRESS 3500	TORNILLO ESTABILIZADOR	V8 (8.1) 01-02	SIRK8848	SI	SI	-	-	-	-	-	-	-	N/A

47	Modelos	Productos	Motor/años	SKU	Del.	Tras.	Der.	Izq.	Sup.	Inf.	Ext.	Int.	Tracc.	Especificaciones
	EXPRESS 4500	SOPORTE MOTOR	V8 (6.0) 10-17	SM3444	SI	-	SI	SI	-	-	-	-	-	SOLIDO
	EXPRESS 4500	TERMINAL	V8 (6.0) 09-12	SIRES3609	SI	-	-	-	-	-	SI	-	-	N/A
	EXPRESS 4500	TORNILLO ESTABILIZADOR	V8 (6.0) 09-13	SIRK8848	SI	SI	-	-	-	-	-	-	-	N/A
	EXPRESS 4500	TERMINAL	V8 (6.6) 09-12	SIRES3609	SI	-	-	-	-	-	SI	-	-	N/A
	EXPRESS 4500	TORNILLO ESTABILIZADOR	V8 (6.6) 09-13	SIRK8848	SI	SI	-	-	-	-	-	-	-	N/A

48	Modelos	Productos	Motor/años	SKU	Del.	Tras.	Der.	Izq.	Sup.	Inf.	Ext.	Int.	Tracc.	Especificaciones
	EXPRESS VAN	TERMINAL	V8 (5.7) 03-03	SIR1103012	SI	-	-	-	-	-	SI	-	-	N/A

CHEVROLET

Block														Modelo - Producto - Motor - Especificaciones
49	Modelos	Productos	Motor/años	SKU	Del.	Tras.	Der.	Izg.	Sup.	Inf.	Ext.	Int.	Tracc.	Especificaciones
G10 VAN		BRAZO AUXILIAR	L6 (4.1) 77-82	SIRK6096T	SI	-	-	-	-	-	-	-	-	N/A
G10 VAN		BRAZO AUXILIAR	L6 (4.1) 84-85	SIRK6248T	SI	-	-	-	-	-	-	-	-	N/A
G10 VAN		BRAZO PITMAN	L6 (4.1) 77-85	SIRK6143	SI	-	-	-	-	-	-	-	-	N/A
G10 VAN		BRAZO PITMAN	L6 (4.1) 84-85	SIRK6220	-	-	-	-	-	-	-	-	-	N/A
G10 VAN		BUJE	L6 (4.1) 77-85	SIRK6137	SI	-	-	-	-	SI	-	-	-	N/A
G10 VAN		BUJE	L6 (4.1) 77-85	SIRK6138	SI	-	-	-	SI	-	-	-	-	N/A
G10 VAN		COPLAS	L6 (4.1) 78-85	SIRES2004S	SI	-	-	-	-	-	-	-	-	N/A
G10 VAN		GOMA VARILLA	L6 (4.1) 77-85	SIRK6169	SI	-	-	-	-	-	-	-	-	N/A
G10 VAN		RÓTULA	L6 (4.1) 74-85	SIRK6136	SI	-	-	-	SI	-	-	-	-	N/A
G10 VAN		RÓTULA	L6 (4.1) 77-85	SIRK6117T	SI	-	-	-	-	SI	-	-	-	N/A
G10 VAN		TERMINAL	L6 (4.1) 77-85	SIRES409LT	SI	-	-	-	-	-	-	SI	-	N/A
G10 VAN		TERMINAL	L6 (4.1) 77-85	SIRES409RT	SI	-	-	-	-	-	-	SI	-	N/A
G10 VAN		BRAZO AUXILIAR	V6 (4.3) 83-95	SIRK6248T	SI	-	-	-	-	-	-	-	-	N/A
G10 VAN		BRAZO PITMAN	V6 (4.3) 86-95	SIRK6220	-	-	-	-	-	-	-	-	-	N/A
G10 VAN		BRAZO PITMAN	V6 (4.3) 86-95	SIRK6143	SI	-	-	-	-	-	-	-	-	N/A
G10 VAN		BUJE	V6 (4.3) 86-95	SIRK6137	SI	-	-	-	-	SI	-	-	-	N/A
G10 VAN		BUJE	V6 (4.3) 86-95	SIRK6138	SI	-	-	-	SI	-	-	-	-	N/A
G10 VAN		COPLAS	V6 (4.3) 86-95	SIRES2004S	SI	-	-	-	-	-	-	-	-	N/A
G10 VAN		GOMA VARILLA	V6 (4.3) 86-96	SIRK6169	SI	-	-	-	-	-	-	-	-	N/A
G10 VAN		RÓTULA	V6 (4.3) 86-95	SIRK6117T	SI	-	-	-	-	SI	-	-	-	N/A
G10 VAN		RÓTULA	V6 (4.3) 86-95	SIRK6136	SI	-	-	-	SI	-	-	-	-	N/A
G10 VAN		SOPORTE TRANSMISIÓN	V6 (4.3) 85-90	SM6632	-	-	-	-	-	-	-	-	-	SOLIDO
G10 VAN		SOPORTE TRANSMISIÓN	V6 (4.3) 90-90	SM2672	-	-	-	-	-	-	-	-	-	AUTOMATICA, SOLIDO
G10 VAN		SOPORTE TRANSMISIÓN	V6 (4.3) 91-95	SM1911	-	-	-	-	-	-	-	-	RWD	ESTANDAR, SOLIDO
G10 VAN		BRAZO AUXILIAR	V8 (5.0) 78-82	SIRK6096T	SI	-	-	-	-	-	-	-	-	N/A
G10 VAN		BRAZO AUXILIAR	V8 (5.0) 83-95	SIRK6248T	SI	-	-	-	-	-	-	-	-	N/A
G10 VAN		BRAZO PITMAN	V8 (5.0) 78-95	SIRK6143	SI	-	-	-	-	-	-	-	-	N/A
G10 VAN		BRAZO PITMAN	V8 (5.0) 83-95	SIRK6220	-	-	-	-	-	-	-	-	-	N/A
G10 VAN		BUJE	V8 (5.0) 76-95	SIRK6137	SI	-	-	-	-	SI	-	-	-	N/A
G10 VAN		BUJE	V8 (5.0) 76-95	SIRK6138	SI	-	-	-	SI	-	-	-	-	N/A
G10 VAN		COPLAS	V8 (5.0) 78-95	SIRES2004S	SI	-	-	-	-	-	-	-	-	N/A
G10 VAN		GOMA VARILLA	V8 (5.0) 78-96	SIRK6169	SI	-	-	-	-	-	-	-	-	N/A
G10 VAN		RÓTULA	V8 (5.0) 76-95	SIRK6117T	SI	-	-	-	-	SI	-	-	-	N/A
G10 VAN		RÓTULA	V8 (5.0) 76-95	SIRK6136	SI	-	-	-	SI	-	-	-	-	N/A
G10 VAN		TERMINAL	V8 (5.0) 78-85	SIRES409LT	SI	-	-	-	-	-	-	SI	-	N/A
G10 VAN		TERMINAL	V8 (5.0) 78-85	SIRES409RT	SI	-	-	-	-	-	-	SI	-	N/A
G10 VAN		BRAZO AUXILIAR	V8 (5.7) 76-82	SIRK6096T	SI	-	-	-	-	-	-	-	-	N/A
G10 VAN		BRAZO AUXILIAR	V8 (5.7) 83-95	SIRK6248T	SI	-	-	-	-	-	-	-	-	N/A
G10 VAN		BRAZO PITMAN	V8 (5.7) 76-95	SIRK6143	SI	-	-	-	-	-	-	-	-	N/A
G10 VAN		BRAZO PITMAN	V8 (5.7) 83-95	SIRK6220	-	-	-	-	-	-	-	-	-	N/A
G10 VAN		BUJE	V8 (5.7) 76-95	SIRK6137	SI	-	-	-	-	SI	-	-	-	N/A
G10 VAN		BUJE	V8 (5.7) 76-95	SIRK6138	SI	-	-	-	SI	-	-	-	-	N/A
G10 VAN		COPLAS	V8 (5.7) 77-95	SIRES2004S	SI	-	-	-	-	-	-	-	-	N/A
G10 VAN		GOMA VARILLA	V8 (5.7) 76-96	SIRK6169	SI	-	-	-	-	-	-	-	-	N/A
G10 VAN		RÓTULA	V8 (5.7) 76-95	SIRK6117T	SI	-	-	-	-	SI	-	-	-	N/A

CHEVROLET

Block		Modelo - Producto - Motor - Especificaciones												
49	Modelos	Productos	Motor/años	SKU	Del.	Tras.	Der.	Izq.	Sup.	Inf.	Ext.	Int.	Tracc.	Especificaciones
	G10 VAN	RÓTULA	V8 (5.7) 76-95	SIRK6136	SI	-	-	-	SI	-	-	-	-	N/A
	G10 VAN	SOPORTE TRANSMISIÓN	V8 (5.7) 90-90	SM2672	-	-	-	-	-	-	-	-	-	AUTOMÁTICA, SOLIDO
	G10 VAN	SOPORTE TRANSMISIÓN	V8 (5.7) 91-91	SM1911	-	-	-	-	-	-	-	-	RWD	ESTANDAR, SOLIDO
	G10 VAN	TERMINAL	V8 (5.7) 76-85	SIRES409LT	SI	-	-	-	-	-	-	SI	-	N/A
	G10 VAN	TERMINAL	V8 (5.7) 76-85	SIRES409RT	SI	-	-	-	-	-	SI	-	-	N/A

50	Modelos	Productos	Motor/años	SKU	Del.	Tras.	Der.	Izq.	Sup.	Inf.	Ext.	Int.	Tracc.	Especificaciones
	G20 VAN	BRAZO AUXILIAR	L6 (4.1) 76-82	SIRK6096T	SI	-	-	-	-	-	-	-	-	N/A
	G20 VAN	BRAZO AUXILIAR	L6 (4.1) 84-85	SIRK6248T	SI	-	-	-	-	-	-	-	-	N/A
	G20 VAN	BRAZO PITMAN	L6 (4.1) 77-85	SIRK6143	SI	-	-	-	-	-	-	-	-	N/A
	G20 VAN	BRAZO PITMAN	L6 (4.1) 84-85	SIRK6220	-	-	-	-	-	-	-	-	-	N/A
	G20 VAN	BUJE	L6 (4.1) 77-85	SIRK6137	SI	-	-	-	-	SI	-	-	-	N/A
	G20 VAN	BUJE	L6 (4.1) 77-85	SIRK6138	SI	-	-	-	SI	-	-	-	-	N/A
	G20 VAN	COPLES	L6 (4.1) 77-85	SIRES2004S	SI	-	-	-	-	-	-	-	-	N/A
	G20 VAN	GOMA VARILLA	L6 (4.1) 77-85	SIRK6169	SI	-	-	-	-	-	-	-	-	N/A
	G20 VAN	RÓTULA	L6 (4.1) 77-85	SIRK6117T	SI	-	-	-	-	SI	-	-	-	N/A
	G20 VAN	RÓTULA	L6 (4.1) 77-85	SIRK6122	SI	-	-	-	SI	-	-	-	-	N/A
	G20 VAN	RÓTULA	L6 (4.1) 77-85	SIRK6136	SI	-	-	-	SI	-	-	-	-	N/A
	G20 VAN	TERMINAL	L6 (4.1) 77-85	SIRES409LT	SI	-	-	-	-	-	-	SI	-	N/A
	G20 VAN	TERMINAL	L6 (4.1) 77-85	SIRES409RT	SI	-	-	-	-	-	SI	-	-	N/A
	G20 VAN	BRAZO AUXILIAR	V6 (4.3) 86-95	SIRK6248T	SI	-	-	-	-	-	-	-	-	N/A
	G20 VAN	BRAZO PITMAN	V6 (4.3) 76-95	SIRK6143	SI	-	-	-	-	-	-	-	-	N/A
	G20 VAN	BRAZO PITMAN	V6 (4.3) 83-95	SIRK6220	-	-	-	-	-	-	-	-	-	N/A
	G20 VAN	BUJE	V6 (4.3) 76-95	SIRK6137	SI	-	-	-	-	SI	-	-	-	N/A
	G20 VAN	BUJE	V6 (4.3) 76-95	SIRK6138	SI	-	-	-	SI	-	-	-	-	N/A
	G20 VAN	COPLES	V6 (4.3) 76-95	SIRES2004S	SI	-	-	-	-	-	-	-	-	N/A
	G20 VAN	GOMA VARILLA	V6 (4.3) 76-95	SIRK6169	SI	-	-	-	-	-	-	-	-	N/A
	G20 VAN	RÓTULA	V6 (4.3) 76-95	SIRK6117T	SI	-	-	-	-	SI	-	-	-	N/A
	G20 VAN	RÓTULA	V6 (4.3) 76-95	SIRK6136	SI	-	-	-	SI	-	-	-	-	N/A
	G20 VAN	RÓTULA	V6 (4.3) 86-95	SIRK6122	SI	-	-	-	SI	-	-	-	-	N/A
	G20 VAN	SOPORTE TRANSMISIÓN	V6 (4.3) 85-90	SM6632	-	-	-	-	-	-	-	-	-	SOLIDO
	G20 VAN	SOPORTE TRANSMISIÓN	V6 (4.3) 90-90	SM2672	-	-	-	-	-	-	-	-	-	AUTOMÁTICA, SOLIDO
	G20 VAN	SOPORTE TRANSMISIÓN	V6 (4.3) 91-95	SM1911	-	-	-	-	-	-	-	-	RWD	ESTANDAR, SOLIDO
	G20 VAN	TERMINAL	V6 (4.3) 76-95	SIRES409LT	SI	-	-	-	-	-	-	SI	-	N/A
	G20 VAN	TERMINAL	V6 (4.3) 76-95	SIRES409RT	SI	-	-	-	-	-	SI	-	-	N/A
	G20 VAN	BRAZO AUXILIAR	V8 (5.0) 76-82	SIRK6096T	SI	-	-	-	-	-	-	-	-	N/A
	G20 VAN	BRAZO AUXILIAR	V8 (5.0) 84-95	SIRK6248T	SI	-	-	-	-	-	-	-	-	N/A
	G20 VAN	BRAZO PITMAN	V8 (5.0) 76-95	SIRK6143	SI	-	-	-	-	-	-	-	-	N/A
	G20 VAN	BRAZO PITMAN	V8 (5.0) 83-95	SIRK6220	-	-	-	-	-	-	-	-	-	N/A
	G20 VAN	BUJE	V8 (5.0) 76-95	SIRK6137	SI	-	-	-	-	SI	-	-	-	N/A
	G20 VAN	BUJE	V8 (5.0) 76-95	SIRK6138	SI	-	-	-	SI	-	-	-	-	N/A
	G20 VAN	COPLES	V8 (5.0) 76-95	SIRES2004S	SI	-	-	-	-	-	-	-	-	N/A
	G20 VAN	GOMA VARILLA	V8 (5.0) 76-95	SIRK6169	SI	-	-	-	-	-	-	-	-	N/A
	G20 VAN	RÓTULA	V8 (5.0) 76-95	SIRK6117T	SI	-	-	-	-	SI	-	-	-	N/A
	G20 VAN	RÓTULA	V8 (5.0) 76-95	SIRK6136	SI	-	-	-	SI	-	-	-	-	N/A

CHEVROLET

Block		Modelo - Producto - Motor - Especificaciones												
50	Modelos	Productos	Motor/años	SKU	Del.	Tras.	Der.	Izg.	Sup.	Inf.	Ext.	Int.	Tracc.	Especificaciones
G20 VAN		RÓTULA	V8 (5.0) 82-95	SIRK6122	SI	-	-	-	SI	-	-	-	-	N/A
G20 VAN		TERMINAL	V8 (5.0) 76-95	SIRES409LT	SI	-	-	-	-	-	-	SI	-	N/A
G20 VAN		TERMINAL	V8 (5.0) 76-95	SIRES409RT	SI	-	-	-	-	-	SI	-	-	N/A
G20 VAN		BRAZO AUXILIAR	V8 (5.7) 76-82	SIRK6096T	SI	-	-	-	-	-	-	-	-	N/A
G20 VAN		BRAZO AUXILIAR	V8 (5.7) 83-95	SIRK6248T	SI	-	-	-	-	-	-	-	-	N/A
G20 VAN		BRAZO PITMAN	V8 (5.7) 76-95	SIRK6143	SI	-	-	-	-	-	-	-	-	N/A
G20 VAN		BRAZO PITMAN	V8 (5.7) 84-95	SIRK6220	-	-	-	-	-	-	-	-	-	N/A
G20 VAN		BUJE	V8 (5.7) 76-95	SIRK6137	SI	-	-	-	-	SI	-	-	-	N/A
G20 VAN		BUJE	V8 (5.7) 76-95	SIRK6138	SI	-	-	-	SI	-	-	-	-	N/A
G20 VAN		COPLAS	V8 (5.7) 76-95	SIRES2004S	SI	-	-	-	-	-	-	-	-	N/A
G20 VAN		GOMA VARILLA	V8 (5.7) 76-95	SIRK6169	SI	-	-	-	-	-	-	-	-	N/A
G20 VAN		RÓTULA	V8 (5.7) 76-95	SIRK6117T	SI	-	-	-	-	SI	-	-	-	N/A
G20 VAN		RÓTULA	V8 (5.7) 76-95	SIRK6122	SI	-	-	-	SI	-	-	-	-	N/A
G20 VAN		RÓTULA	V8 (5.7) 76-95	SIRK6136	SI	-	-	-	SI	-	-	-	-	N/A
G20 VAN		SOPORTE TRANSMISIÓN	V8 (5.7) 90-90	SM2672	-	-	-	-	-	-	-	-	-	AUTOMATICA, SOLIDO
G20 VAN		SOPORTE TRANSMISIÓN	V8 (5.7) 91-91	SM1911	-	-	-	-	-	-	-	-	RWD	ESTANDAR, SOLIDO
G20 VAN		TERMINAL	V8 (5.7) 76-95	SIRES409LT	SI	-	-	-	-	-	-	SI	-	N/A
G20 VAN		TERMINAL	V8 (5.7) 76-95	SIRES409RT	SI	-	-	-	-	-	SI	-	-	N/A
G20 VAN		BRAZO AUXILIAR	V8 (6.2) 83-93	SIRK6248T	SI	-	-	-	-	-	-	-	-	N/A
G20 VAN		BRAZO PITMAN	V8 (6.2) 83-93	SIRK6220	-	-	-	-	-	-	-	-	-	N/A
G20 VAN		BRAZO PITMAN	V8 (6.2) 83-93	SIRK6143	SI	-	-	-	-	-	-	-	-	N/A
G20 VAN		BUJE	V8 (6.2) 83-93	SIRK6137	SI	-	-	-	-	SI	-	-	-	N/A
G20 VAN		BUJE	V8 (6.2) 83-93	SIRK6138	SI	-	-	-	SI	-	-	-	-	N/A
G20 VAN		COPLAS	V8 (6.2) 83-93	SIRES2004S	SI	-	-	-	-	-	-	-	-	N/A
G20 VAN		GOMA VARILLA	V8 (6.2) 83-93	SIRK6169	SI	-	-	-	-	-	-	-	-	N/A
G20 VAN		RÓTULA	V8 (6.2) 83-93	SIRK6117T	SI	-	-	-	-	SI	-	-	-	N/A
G20 VAN		RÓTULA	V8 (6.2) 83-93	SIRK6122	SI	-	-	-	SI	-	-	-	-	N/A
G20 VAN		RÓTULA	V8 (6.2) 83-93	SIRK6136	SI	-	-	-	SI	-	-	-	-	N/A
G20 VAN		SOPORTE TRANSMISIÓN	V8 (6.2) 92-93	SM1911	-	-	-	-	-	-	-	-	RWD	ESTANDAR, SOLIDO
G20 VAN		TERMINAL	V8 (6.2) 83-93	SIRES409LT	SI	-	-	-	-	-	-	SI	-	N/A
G20 VAN		TERMINAL	V8 (6.2) 83-93	SIRES409RT	SI	-	-	-	-	-	SI	-	-	N/A
G20 VAN		BRAZO AUXILIAR	V8 (6.5) 94-95	SIRK6248T	SI	-	-	-	-	-	-	-	-	N/A
G20 VAN		BRAZO PITMAN	V8 (6.5) 94-95	SIRK6220	-	-	-	-	-	-	-	-	-	N/A
G20 VAN		BRAZO PITMAN	V8 (6.5) 94-95	SIRK6143	SI	-	-	-	-	-	-	-	-	N/A
G20 VAN		BUJE	V8 (6.5) 94-95	SIRK6137	SI	-	-	-	-	SI	-	-	-	N/A
G20 VAN		BUJE	V8 (6.5) 94-95	SIRK6138	SI	-	-	-	SI	-	-	-	-	N/A
G20 VAN		COPLAS	V8 (6.5) 94-95	SIRES2004S	SI	-	-	-	-	-	-	-	-	N/A
G20 VAN		GOMA VARILLA	V8 (6.5) 94-95	SIRK6169	SI	-	-	-	-	-	-	-	-	N/A
G20 VAN		RÓTULA	V8 (6.5) 94-95	SIRK6117T	SI	-	-	-	-	SI	-	-	-	N/A
G20 VAN		RÓTULA	V8 (6.5) 94-95	SIRK6122	SI	-	-	-	SI	-	-	-	-	N/A
G20 VAN		RÓTULA	V8 (6.5) 94-95	SIRK6136	SI	-	-	-	SI	-	-	-	-	N/A
G20 VAN		TERMINAL	V8 (6.5) 94-95	SIRES409LT	SI	-	-	-	-	-	-	SI	-	N/A
G20 VAN		TERMINAL	V8 (6.5) 94-95	SIRES409RT	SI	-	-	-	-	-	SI	-	-	N/A

CHEVROLET

Block		Modelo - Producto - Motor - Especificaciones												
51	Modelos	Productos	Motor/años	SKU	Del.	Tras.	Der.	Izg.	Sup.	Inf.	Ext.	Int.	Tracc.	Especificaciones
G30 VAN	BRAZO AUXILIAR	L6 (4.1) 76-82	SIRK6096T	SI	-	-	-	-	-	-	-	-	-	N/A
G30 VAN	BRAZO AUXILIAR	L6 (4.1) 84-85	SIRK6248T	SI	-	-	-	-	-	-	-	-	-	N/A
G30 VAN	BRAZO PITMAN	L6 (4.1) 76-85	SIRK6143	SI	-	-	-	-	-	-	-	-	-	N/A
G30 VAN	BRAZO PITMAN	L6 (4.1) 84-85	SIRK6220	-	-	-	-	-	-	-	-	-	-	N/A
G30 VAN	COPLES	L6 (4.1) 76-85	SIRES2004S	SI	-	-	-	-	-	-	-	-	-	N/A
G30 VAN	GOMA VARILLA	L6 (4.1) 76-85	SIRK6169	SI	-	-	-	-	-	-	-	-	-	N/A
G30 VAN	HORQUILLA	L6 (4.1) 77-85	SIR581-REF	-	-	-	SI	-	SI	-	-	-	-	N/A
G30 VAN	HORQUILLA	L6 (4.1) 77-85	SIR619	-	-	-	SI	SI	-	-	-	-	-	N/A
G30 VAN	RÓTULA	L6 (4.1) 76-85	SIRK6122	SI	-	-	-	SI	-	-	-	-	-	N/A
G30 VAN	RÓTULA	L6 (4.1) 77-85	SIRK6129T	SI	-	-	-	-	SI	-	-	-	-	N/A
G30 VAN	TERMINAL	L6 (4.1) 76-85	SIRES409LT	SI	-	-	-	-	-	-	SI	-	-	N/A
G30 VAN	TERMINAL	L6 (4.1) 76-85	SIRES409RT	SI	-	-	-	-	-	SI	-	-	-	N/A
G30 VAN	BRAZO AUXILIAR	V6 (4.3) 83-96	SIRK6248T	SI	-	-	-	-	-	-	-	-	-	N/A
G30 VAN	BRAZO PITMAN	V6 (4.3) 83-95	SIRK6143	SI	-	-	-	-	-	-	-	-	-	N/A
G30 VAN	BRAZO PITMAN	V6 (4.3) 83-96	SIRK6220	-	-	-	-	-	-	-	-	-	-	N/A
G30 VAN	COPLES	V6 (4.3) 83-96	SIRES2004S	SI	-	-	-	-	-	-	-	-	-	N/A
G30 VAN	GOMA VARILLA	V6 (4.3) 83-96	SIRK6169	SI	-	-	-	-	-	-	-	-	-	N/A
G30 VAN	HORQUILLA	V6 (4.3) 83-95	SIR619	-	-	-	SI	SI	-	-	-	-	-	N/A
G30 VAN	HORQUILLA	V6 (4.3) 86-95	SIR581-REF	-	-	-	SI	-	SI	-	-	-	-	N/A
G30 VAN	RÓTULA	V6 (4.3) 83-96	SIRK6122	SI	-	-	-	SI	-	-	-	-	-	N/A
G30 VAN	RÓTULA	V6 (4.3) 86-96	SIRK6129T	SI	-	-	-	-	SI	-	-	-	-	N/A
G30 VAN	SOPORTE TRANSMISIÓN	V6 (4.3) 85-90	SM6632	-	-	-	-	-	-	-	-	-	-	SOLIDO
G30 VAN	SOPORTE TRANSMISIÓN	V6 (4.3) 90-90	SM2672	-	-	-	-	-	-	-	-	-	-	AUTOMATICA, SOLIDO
G30 VAN	SOPORTE TRANSMISIÓN	V6 (4.3) 91-95	SM1911	-	-	-	-	-	-	-	-	RWD	-	ESTANDAR, SOLIDO
G30 VAN	TERMINAL	V6 (4.3) 83-96	SIRES409LT	SI	-	-	-	-	-	-	SI	-	-	N/A
G30 VAN	TERMINAL	V6 (4.3) 83-96	SIRES409RT	SI	-	-	-	-	-	SI	-	-	-	N/A
G30 VAN	BRAZO AUXILIAR	V8 (5.0) 76-76	SIRK6096T	SI	-	-	-	-	-	-	-	-	-	N/A
G30 VAN	BRAZO AUXILIAR	V8 (5.0) 83-87	SIRK6248T	SI	-	-	-	-	-	-	-	-	-	N/A
G30 VAN	BRAZO PITMAN	V8 (5.0) 76-87	SIRK6143	SI	-	-	-	-	-	-	-	-	-	N/A
G30 VAN	BRAZO PITMAN	V8 (5.0) 83-87	SIRK6220	-	-	-	-	-	-	-	-	-	-	N/A
G30 VAN	COPLES	V8 (5.0) 76-87	SIRES2004S	SI	-	-	-	-	-	-	-	-	-	N/A
G30 VAN	GOMA VARILLA	V8 (5.0) 76-87	SIRK6169	SI	-	-	-	-	-	-	-	-	-	N/A
G30 VAN	HORQUILLA	V8 (5.0) 84-87	SIR581-REF	-	-	-	SI	-	SI	-	-	-	-	N/A
G30 VAN	HORQUILLA	V8 (5.0) 84-87	SIR619	-	-	-	SI	SI	-	-	-	-	-	N/A
G30 VAN	RÓTULA	V8 (5.0) 76-87	SIRK6122	SI	-	-	-	SI	-	-	-	-	-	N/A
G30 VAN	RÓTULA	V8 (5.0) 84-87	SIRK6129T	SI	-	-	-	-	SI	-	-	-	-	N/A
G30 VAN	TERMINAL	V8 (5.0) 76-87	SIRES409LT	SI	-	-	-	-	-	-	SI	-	-	N/A
G30 VAN	TERMINAL	V8 (5.0) 76-87	SIRES409RT	SI	-	-	-	-	-	SI	-	-	-	N/A
G30 VAN	BRAZO AUXILIAR	V8 (5.7) 76-82	SIRK6096T	SI	-	-	-	-	-	-	-	-	-	N/A
G30 VAN	BRAZO AUXILIAR	V8 (5.7) 83-96	SIRK6248T	SI	-	-	-	-	-	-	-	-	-	N/A
G30 VAN	BRAZO PITMAN	V8 (5.7) 76-95	SIRK6143	SI	-	-	-	-	-	-	-	-	-	N/A
G30 VAN	BRAZO PITMAN	V8 (5.7) 83-96	SIRK6220	-	-	-	-	-	-	-	-	-	-	N/A
G30 VAN	COPLES	V8 (5.7) 76-96	SIRES2004S	SI	-	-	-	-	-	-	-	-	-	N/A
G30 VAN	GOMA VARILLA	V8 (5.7) 76-96	SIRK6169	SI	-	-	-	-	-	-	-	-	-	N/A
G30 VAN	HORQUILLA	V8 (5.7) 76-95	SIR581-REF	-	-	-	SI	-	SI	-	-	-	-	N/A

CHEVROLET

Block **Modelo – Producto – Motor – Especificaciones**

S1	Modelos	Productos	Motor/años	SKU	Del.	Tras.	Der.	Izg.	Sup.	Inf.	Ext.	Int.	Tracc.	Especificaciones
G30 VAN		HORQUILLA	V8 (5.7) 76-95	SIR619	-	-	-	SI	SI	-	-	-	-	N/A
G30 VAN		RÓTULA	V8 (5.7) 76-96	SIRK6122	SI	-	-	-	SI	-	-	-	-	N/A
G30 VAN		RÓTULA	V8 (5.7) 76-96	SIRK6129T	SI	-	-	-	-	SI	-	-	-	N/A
G30 VAN		RÓTULA	V8 (5.7) 96-96	SIRK6344	SI	-	-	-	SI	-	-	-	-	N/A
G30 VAN		SOPORTE MOTOR	V8 (5.7) 96-96	SM6645	SI	-	SI	SI	-	-	-	-	-	SOLIDO
G30 VAN		SOPORTE TRANSMISIÓN	V8 (5.7) 90-90	SM2672	-	-	-	-	-	-	-	-	-	AUTOMÁTICA, SOLIDO
G30 VAN		SOPORTE TRANSMISIÓN	V8 (5.7) 91-91	SM1911	-	-	-	-	-	-	-	-	RWD	ESTANDAR, SOLIDO
G30 VAN		TERMINAL	V8 (5.7) 76-96	SIRES409LT	SI	-	-	-	-	-	-	SI	-	N/A
G30 VAN		TERMINAL	V8 (5.7) 76-96	SIRES409RT	SI	-	-	-	-	-	SI	-	-	N/A
G30 VAN		BRAZO AUXILIAR	V8 (6.2) 83-94	SIRK6248T	SI	-	-	-	-	-	-	-	-	N/A
G30 VAN		BRAZO PITMAN	V8 (6.2) 83-94	SIRK6220	-	-	-	-	-	-	-	-	-	N/A
G30 VAN		BRAZO PITMAN	V8 (6.2) 83-94	SIRK6143	SI	-	-	-	-	-	-	-	-	N/A
G30 VAN		COPLES	V8 (6.2) 83-94	SIRES2004S	SI	-	-	-	-	-	-	-	-	N/A
G30 VAN		GOMA VARILLA	V8 (6.2) 83-94	SIRK6169	SI	-	-	-	-	-	-	-	-	N/A
G30 VAN		HORQUILLA	V8 (6.2) 83-94	SIR581-REF	-	-	-	SI	-	SI	-	-	-	N/A
G30 VAN		HORQUILLA	V8 (6.2) 83-94	SIR619	-	-	-	SI	SI	-	-	-	-	N/A
G30 VAN		RÓTULA	V8 (6.2) 83-94	SIRK6122	SI	-	-	-	SI	-	-	-	-	N/A
G30 VAN		RÓTULA	V8 (6.2) 83-94	SIRK6129T	SI	-	-	-	-	SI	-	-	-	N/A
G30 VAN		SOPORTE TRANSMISIÓN	V8 (6.2) 90-91	SM2672	-	-	-	-	-	-	-	-	-	AUTOMÁTICA, SOLIDO
G30 VAN		TERMINAL	V8 (6.2) 83-94	SIRES409LT	SI	-	-	-	-	-	-	SI	-	N/A
G30 VAN		TERMINAL	V8 (6.2) 83-94	SIRES409RT	SI	-	-	-	-	-	SI	-	-	N/A
G30 VAN		BRAZO AUXILIAR	V8 (6.5) 95-96	SIRK6248T	SI	-	-	-	-	-	-	-	-	N/A
G30 VAN		BRAZO PITMAN	V8 (6.5) 95-95	SIRK6143	SI	-	-	-	-	-	-	-	-	N/A
G30 VAN		BRAZO PITMAN	V8 (6.5) 95-96	SIRK6220	-	-	-	-	-	-	-	-	-	N/A
G30 VAN		COPLES	V8 (6.5) 88-96	SIRES2004S	SI	-	-	-	-	-	-	-	-	N/A
G30 VAN		GOMA VARILLA	V8 (6.5) 95-96	SIRK6169	SI	-	-	-	-	-	-	-	-	N/A
G30 VAN		HORQUILLA	V8 (6.5) 95-95	SIR581-REF	-	-	-	SI	-	SI	-	-	-	N/A
G30 VAN		HORQUILLA	V8 (6.5) 95-95	SIR619	-	-	-	SI	SI	-	-	-	-	N/A
G30 VAN		RÓTULA	V8 (6.5) 95-96	SIRK6122	SI	-	-	-	SI	-	-	-	-	N/A
G30 VAN		RÓTULA	V8 (6.5) 95-96	SIRK6129T	SI	-	-	-	-	SI	-	-	-	N/A
G30 VAN		RÓTULA	V8 (6.5) 96-96	SIRK6344	SI	-	-	-	SI	-	-	-	-	N/A
G30 VAN		TERMINAL	V8 (6.5) 95-96	SIRES409LT	SI	-	-	-	-	-	-	SI	-	N/A
G30 VAN		TERMINAL	V8 (6.5) 95-96	SIRES409RT	SI	-	-	-	-	-	SI	-	-	N/A
G30 VAN		BRAZO AUXILIAR	V8 (7.4) 88-96	SIRK6248T	SI	-	-	-	-	-	-	-	-	N/A
G30 VAN		BRAZO PITMAN	V8 (7.4) 88-95	SIRK6143	SI	-	-	-	-	-	-	-	-	N/A
G30 VAN		BRAZO PITMAN	V8 (7.4) 88-96	SIRK6220	-	-	-	-	-	-	-	-	-	N/A
G30 VAN		COPLES	V8 (7.4) 88-96	SIRES2004S	SI	-	-	-	-	-	-	-	-	N/A
G30 VAN		GOMA VARILLA	V8 (7.4) 88-96	SIRK6169	SI	-	-	-	-	-	-	-	-	N/A
G30 VAN		HORQUILLA	V8 (7.4) 88-95	SIR581-REF	-	-	-	SI	-	SI	-	-	-	N/A
G30 VAN		HORQUILLA	V8 (7.4) 88-95	SIR619	-	-	-	SI	SI	-	-	-	-	N/A
G30 VAN		RÓTULA	V8 (7.4) 88-96	SIRK6122	SI	-	-	-	SI	-	-	-	-	N/A
G30 VAN		RÓTULA	V8 (7.4) 88-96	SIRK6129T	SI	-	-	-	-	SI	-	-	-	N/A
G30 VAN		RÓTULA	V8 (7.4) 96-96	SIRK6344	SI	-	-	-	SI	-	-	-	-	N/A
G30 VAN		TERMINAL	V8 (7.4) 88-96	SIRES409LT	SI	-	-	-	-	-	-	SI	-	N/A
G30 VAN		TERMINAL	V8 (7.4) 88-96	SIRES409RT	SI	-	-	-	-	-	SI	-	-	N/A

CHEVROLET

Block		Modelo - Producto - Motor - Especificaciones												
52	Modelos	Productos	Motor/años	Sku	Del.	Tras.	Der.	Izq.	Sup.	Inf.	Ext.	Int.	Tracc.	Especificaciones
G1500 VAN	HORQUILLA	V6 (4.3) 97-02	SIR15684071-L	SI	-	-	SI	-	SI	-	-	-	-	N/A
G1500 VAN	HORQUILLA	V6 (4.3) 97-02	SIR15684072-R	SI	-	SI	-	-	SI	-	-	-	-	N/A
G1500 VAN	HORQUILLA	V8 (5.0) 97-02	SIR15684071-L	SI	-	-	SI	-	SI	-	-	-	-	N/A
G1500 VAN	HORQUILLA	V8 (5.0) 97-02	SIR15684072-R	SI	-	SI	-	-	SI	-	-	-	-	N/A
G1500 VAN	HORQUILLA	V8 (5.7) 96-02	SIR15684071-L	SI	-	-	SI	-	SI	-	-	-	-	N/A
G1500 VAN	HORQUILLA	V8 (5.7) 96-02	SIR15684072-R	SI	-	SI	-	-	SI	-	-	-	-	N/A
53	Modelos	Productos	Motor/años	Sku	Del.	Tras.	Der.	Izq.	Sup.	Inf.	Ext.	Int.	Tracc.	Especificaciones
G2500 VAN	HORQUILLA	V6 (4.3) 96-02	SIR15684071-L	SI	-	-	SI	-	SI	-	-	-	-	N/A
G2500 VAN	HORQUILLA	V6 (4.3) 96-02	SIR15684072-R	SI	-	SI	-	-	SI	-	-	-	-	N/A
G2500 VAN	HORQUILLA	V8 (5.0) 96-02	SIR15684071-L	SI	-	-	SI	-	SI	-	-	-	-	N/A
G2500 VAN	HORQUILLA	V8 (5.0) 96-02	SIR15684072-R	SI	-	SI	-	-	SI	-	-	-	-	N/A
G2500 VAN	HORQUILLA	V8 (5.7) 96-02	SIR15684071-L	SI	-	-	SI	-	SI	-	-	-	-	N/A
G2500 VAN	HORQUILLA	V8 (5.7) 96-02	SIR15684072-R	SI	-	SI	-	-	SI	-	-	-	-	N/A
G2500 VAN	HORQUILLA	V8 (6.5) 96-02	SIR15684071-L	SI	-	-	SI	-	SI	-	-	-	-	N/A
G2500 VAN	HORQUILLA	V8 (6.5) 96-02	SIR15684072-R	SI	-	SI	-	-	SI	-	-	-	-	N/A
54	Modelos	Productos	Motor/años	Sku	Del.	Tras.	Der.	Izq.	Sup.	Inf.	Ext.	Int.	Tracc.	Especificaciones
G3500 VAN	HORQUILLA	V6 (4.3) 97-01	SIR15684071-L	SI	-	-	SI	-	SI	-	-	-	-	N/A
G3500 VAN	HORQUILLA	V6 (4.3) 97-01	SIR15684072-R	SI	-	SI	-	-	SI	-	-	-	-	N/A
G3500 VAN	HORQUILLA	V8 (5.7) 96-02	SIR15684071-L	SI	-	-	SI	-	SI	-	-	-	-	N/A
G3500 VAN	HORQUILLA	V8 (5.7) 96-02	SIR15684072-R	SI	-	SI	-	-	SI	-	-	-	-	N/A
G3500 VAN	HORQUILLA	V8 (6.5) 96-02	SIR15684071-L	SI	-	-	SI	-	SI	-	-	-	-	N/A
G3500 VAN	HORQUILLA	V8 (6.5) 96-02	SIR15684072-R	SI	-	SI	-	-	SI	-	-	-	-	N/A
G3500 VAN	HORQUILLA	V8 (7.4) 96-00	SIR15684071-L	SI	-	-	SI	-	SI	-	-	-	-	N/A
G3500 VAN	HORQUILLA	V8 (7.4) 96-00	SIR15684072-R	SI	-	SI	-	-	SI	-	-	-	-	N/A
55	Modelos	Productos	Motor/años	Sku	Del.	Tras.	Der.	Izq.	Sup.	Inf.	Ext.	Int.	Tracc.	Especificaciones
HHR	BUJE	L4 (2.0) 06-11	SIR1403026	-	-	-	-	-	-	SI	-	-	-	DE HORQUILLA, FLOTANTE, GRANDE
HHR	RÓTULA	L4 (2.0) 07-10	SIR1003007	-	-	-	-	-	-	SI	-	-	-	N/A
HHR	SOPORTE MOTOR	L4 (2.0) 08-10	SM1690H	SI	-	SI	-	-	-	-	-	-	-	HIDRAULICO
HHR	SOPORTE MOTOR	L4 (2.0) 08-10	SM1692R	SI	SI	-	-	-	-	-	-	-	-	SOLIDO, REPUESTO SOPORTE
HHR	SOPORTE MOTOR	L4 (2.0) 08-10	SM1691H	SI	-	SI	-	-	-	-	-	-	-	TRANSMISION AUTOMATICA, HIDRAULICO
HHR	SOPORTE MOTOR	L4 (2.0) 08-10	SM1692	SI	-	-	-	-	-	-	-	-	-	TRANSMISION AUTOMATICA, SOLIDO
HHR	SOPORTE TRANSMISIÓN	L4 (2.0) 07-10	SM4446	-	SI	-	-	-	-	-	-	-	-	SOLIDO
HHR	SOPORTE TRANSMISIÓN	L4 (2.0) 08-10	SM1693	-	SI	-	-	-	-	-	-	-	-	AUTOMATICA, SOLIDO
HHR	SOPORTE TRANSMISIÓN	L4 (2.0) 08-10	SM3662H	-	-	-	-	-	-	-	-	-	-	HIDRAULICO
HHR	TERMINAL	L4 (2.0) 06-11	SIR1103018	SI	-	SI	SI	-	-	-	SI	-	-	N/A
HHR	TORNILLO ESTABILIZADOR	L4 (2.0) 06-11	SIR2103001	SI	-	-	-	-	-	-	-	-	-	N/A
HHR	TORNILLO ESTABILIZADOR	L4 (2.0) 06-11	SIR2103002	SI	-	-	-	-	-	-	-	-	-	N/A
HHR	TORNILLO ESTABILIZADOR	L4 (2.0) 06-11	SIRK80252	SI	-	-	-	-	-	-	-	-	-	N/A
HHR	BUJE	L4 (2.2) 06-11	SIR1403026	-	-	-	-	-	-	SI	-	-	-	DE HORQUILLA, FLOTANTE, GRANDE
HHR	RÓTULA	L4 (2.2) 06-11	SIR1003007	-	-	-	-	-	-	SI	-	-	-	N/A
HHR	SOPORTE MOTOR	L4 (2.2) 06-11	SM1690H	SI	-	SI	-	-	-	-	-	-	-	HIDRAULICO
HHR	SOPORTE MOTOR	L4 (2.2) 06-11	SM1692R	SI	SI	-	-	-	-	-	-	-	-	SOLIDO, REPUESTO SOPORTE
HHR	SOPORTE MOTOR	L4 (2.2) 06-12	SM1691H	SI	-	SI	-	-	-	-	-	-	-	TRANSMISION AUTOMATICA, HIDRAULICO
HHR	SOPORTE MOTOR	L4 (2.2) 09-11	SM1692	SI	-	-	-	-	-	-	-	-	-	TRANSMISION AUTOMATICA, SOLIDO

CHEVROLET

Block **Modelo – Producto – Motor – Especificaciones**

55	Modelos	Productos	Motor/años	Sku	Del.	Tras.	Der.	Izq.	Sup.	Inf.	Ext.	Int.	Tracc.	Especificaciones
HHR		SOPORTE TRANSMISIÓN	L4 (2.2) 06-08	SM4446	-	SI	-	-	-	-	-	-	-	SOLIDO
HHR		SOPORTE TRANSMISIÓN	L4 (2.2) 06-11	SM1693	-	SI	-	-	-	-	-	-	-	AUTOMATICA, SOLIDO
HHR		SOPORTE TRANSMISIÓN	L4 (2.2) 06-12	SM3104H	-	-	-	SI	-	-	-	-	-	ESTANDAR, HIDRAULICO
HHR		SOPORTE TRANSMISIÓN	L4 (2.2) 06-12	SM3662H	-	-	-	-	-	-	-	-	-	HIDRAULICO
HHR		TERMINAL	L4 (2.2) 06-11	SIR1103018	SI	-	SI	SI	-	-	SI	-	-	N/A
HHR		TORNILLO ESTABILIZADOR	L4 (2.2) 06-11	SIR2103001	SI	-	-	-	-	-	-	-	-	N/A
HHR		TORNILLO ESTABILIZADOR	L4 (2.2) 06-11	SIR2103002	SI	-	-	-	-	-	-	-	-	N/A
HHR		TORNILLO ESTABILIZADOR	L4 (2.2) 06-11	SIRK80252	SI	-	-	-	-	-	-	-	-	N/A
HHR		BUJE	L4 (2.4) 06-11	SIR1403026	-	-	-	-	-	SI	-	-	-	DE HORQUILLA, FLOTANTE, GRANDE
HHR		RÓTULA	L4 (2.4) 06-11	SIR1003007	-	-	-	-	-	SI	-	-	-	N/A
HHR		SOPORTE MOTOR	L4 (2.4) 06-11	SM1690H	SI	-	SI	-	-	-	-	-	-	HIDRAULICO
HHR		SOPORTE MOTOR	L4 (2.4) 06-11	SM1692R	SI	SI	-	-	-	-	-	-	-	SOLIDO, REPUESTO SOPORTE
HHR		SOPORTE MOTOR	L4 (2.4) 06-11	SM1691H	SI	-	SI	-	-	-	-	-	-	TRANSMISION AUTOMATICA, HIDRAULICO
HHR		SOPORTE MOTOR	L4 (2.4) 06-11	SM1692	SI	-	-	-	-	-	-	-	-	TRANSMISION AUTOMATICA, SOLIDO
HHR		SOPORTE TRANSMISIÓN	L4 (2.4) 06-08	SM4446	-	SI	-	-	-	-	-	-	-	SOLIDO
HHR		SOPORTE TRANSMISIÓN	L4 (2.4) 06-11	SM1693	-	SI	-	-	-	-	-	-	-	AUTOMATICA, SOLIDO
HHR		SOPORTE TRANSMISIÓN	L4 (2.4) 06-11	SM3104H	-	-	-	SI	-	-	-	-	-	ESTANDAR, HIDRAULICO
HHR		SOPORTE TRANSMISIÓN	L4 (2.4) 06-12	SM3662H	-	-	-	-	-	-	-	-	-	HIDRAULICO
HHR		TERMINAL	L4 (2.4) 06-11	SIR1103018	SI	-	SI	SI	-	-	SI	-	-	N/A
HHR		TORNILLO ESTABILIZADOR	L4 (2.4) 06-11	SIR2103001	SI	-	-	-	-	-	-	-	-	N/A
HHR		TORNILLO ESTABILIZADOR	L4 (2.4) 06-11	SIR2103002	SI	-	-	-	-	-	-	-	-	N/A
HHR		TORNILLO ESTABILIZADOR	L4 (2.4) 06-11	SIRK80252	SI	-	-	-	-	-	-	-	-	N/A

56	Modelos	Productos	Motor/años	Sku	Del.	Tras.	Der.	Izq.	Sup.	Inf.	Ext.	Int.	Tracc.	Especificaciones
IMPALA		BASE DE AMORTIGUADOR	L4 (2.4) 14-14	SM5096	-	SI	SI	SI	-	-	-	-	-	KIT INVERTIR TORNILLO
IMPALA		SOPORTE MOTOR	L4 (2.4) 14-14	SM4432	-	SI	-	-	-	-	-	-	-	SOLIDO
IMPALA		SOPORTE MOTOR	L4 (2.4) 14-14	SM3483R	-	SI	-	-	-	-	-	-	-	SOLIDO, REPUESTO 4432/ 3483
IMPALA		TERMINAL	L4 (2.4) 13-13	SIREV195	SI	-	-	-	-	-	-	SI	-	N/A
IMPALA		TORNILLO ESTABILIZADOR	L4 (2.4) 06-06	SIRK5342	SI	-	-	-	-	-	-	-	-	N/A
IMPALA		VARILLA BARRA	L4 (2.4) 87-87	SIRDS899	SI	-	-	-	-	-	-	-	-	CENTRAL
IMPALA		SOPORTE MOTOR	L4 (2.5) 14-18	SM3483R	-	SI	-	-	-	-	-	-	-	SOLIDO, REPUESTO 4432/ 3483
IMPALA		SOPORTE MOTOR	L4 (2.5) 14-19	SM4432	-	SI	-	-	-	-	-	-	-	SOLIDO
IMPALA		SOPORTE MOTOR	L4 (2.5) 15-19	SM4256	SI	-	-	-	-	SI	-	-	-	SOLIDO
IMPALA		BASE DE AMORTIGUADOR	V6 (3.4) 00-05	SM5096	-	SI	SI	SI	-	-	-	-	-	KIT INVERTIR TORNILLO
IMPALA		BASE DE AMORTIGUADOR	V6 (3.4) 01-07	SIRK6521	SI	-	-	-	-	-	-	-	-	N/A
IMPALA		BUJE	V6 (3.4) 01-07	SIR1403005	-	-	-	-	-	-	-	-	-	FLOTANTE
IMPALA		BUJE	V6 (3.4) 01-07	SIRK6715	SI	-	-	-	-	SI	-	-	-	N/A
IMPALA		HORQUILLA	V6 (3.4) 01-07	SIR10300977-L	-	-	-	SI	-	SI	-	-	-	N/A
IMPALA		HORQUILLA	V6 (3.4) 01-07	SIR10300978-R	-	-	SI	-	-	SI	-	-	-	N/A
IMPALA		RÓTULA	V6 (3.4) 01-07	SIRK5331	SI	-	-	-	-	SI	-	-	-	N/A
IMPALA		SOPORTE MOTOR	V6 (3.4) 00-05	SM2796H	SI	-	SI	-	-	-	-	-	-	HIDRAULICO
IMPALA		SOPORTE MOTOR	V6 (3.4) 00-06	SM1027R	SI	-	SI	SI	-	SI	-	-	-	SOPORTE DE RADIADOR SOLIDO, REPUESTO 1027
IMPALA		SOPORTE TORSIÓN	V6 (3.4) 00-05	SM2716	SI	-	SI	SI	-	-	-	-	-	SOLIDO
IMPALA		SOPORTE TORSIÓN	V6 (3.4) 00-05	SM1027	SI	-	SI	SI	-	-	-	-	-	SOLIDO, SOPORTE DE RADIADOR
IMPALA		SOPORTE TRANSMISIÓN	V6 (3.4) 00-05	SM2818	-	-	-	-	-	-	-	-	-	SOLIDO

¿A QUÉ PAÍSES HA LLEGADO **SPQ AUTOPARTS**?



- ESTADOS UNIDOS
- MÉXICO
- PUERTO RICO
- ISLAS VIRGENES
- CHILE
- POLONIA
- CANADÁ



**UN EQUIPO DE EXPERTOS
LISTO PARA ATENDER TUS DUDAS**



4773943556

contacto@spq.com.mx

@SPQAutoparts

CHEVROLET

Block														Modelo - Producto - Motor - Especificaciones
56	Modelos	Productos	Motor/años	Sku	Del.	Tras.	Der.	Izg.	Sup.	Inf.	Ext.	Int.	Tracc.	Especificaciones
IMPALA	TERMINAL	TERMINAL	V6 (3.4) 01-07	SIRES3459	SI	-	-	-	-	-	SI	-	-	N/A
IMPALA	TERMINAL	TERMINAL	V6 (3.4) 01-07	SIREV195	SI	-	-	-	-	-	-	SI	-	N/A
IMPALA	TERMINAL	TERMINAL	V6 (3.4) 05-07	SIRES3453	SI	-	-	-	-	-	SI	-	-	N/A
IMPALA	TORNILLO ESTABILIZADOR	TORNILLO ESTABILIZADOR	V6 (3.4) 01-07	SIRK5342	SI	-	-	-	-	-	-	-	-	N/A
IMPALA	BASE DE AMORTIGUADOR	BASE DE AMORTIGUADOR	V6 (3.5) 06-11	SM5096	-	SI	SI	SI	-	-	-	-	-	KIT INVERTIR TORNILLO
IMPALA	BASE DE AMORTIGUADOR	BASE DE AMORTIGUADOR	V6 (3.5) 07-11	SIRK6521	SI	-	-	-	-	-	-	-	-	N/A
IMPALA	BUJE	BUJE	V6 (3.5) 07-11	SIR1403005	-	-	-	-	-	-	-	-	-	FLOTANTE
IMPALA	BUJE	BUJE	V6 (3.5) 07-11	SIRK6715	SI	-	-	-	-	SI	-	-	-	N/A
IMPALA	HORQUILLA	HORQUILLA	V6 (3.5) 07-11	SIR10300977-L	-	-	-	SI	-	SI	-	-	-	N/A
IMPALA	HORQUILLA	HORQUILLA	V6 (3.5) 07-11	SIR10300978-R	-	-	SI	-	-	SI	-	-	-	N/A
IMPALA	RÓTULA	RÓTULA	V6 (3.5) 07-12	SIRK5331	SI	-	-	-	-	SI	-	-	-	N/A
IMPALA	SOPORTE MOTOR	SOPORTE MOTOR	V6 (3.5) 06-10	SM2796H	SI	-	SI	-	-	-	-	-	-	HIDRAULICO
IMPALA	SOPORTE MOTOR	SOPORTE MOTOR	V6 (3.5) 06-12	SM1027R	SI	-	SI	SI	-	SI	-	-	-	SOPORTE DE RADIADOR SOLIDO, REPUESTO 1027
IMPALA	SOPORTE TORSIÓN	SOPORTE TORSIÓN	V6 (3.5) 06-11	SM1682	SI	-	SI	SI	-	-	-	-	-	SOLIDO, SOPORTE DE RADIADOR, 1 PIEZA
IMPALA	SOPORTE TRANSMISIÓN	SOPORTE TRANSMISIÓN	V6 (3.5) 06-11	SM2818	-	-	-	-	-	-	-	-	-	SOLIDO
IMPALA	TERMINAL	TERMINAL	V6 (3.5) 07-09	SIRES3453	SI	-	-	-	-	-	SI	-	-	N/A
IMPALA	TERMINAL	TERMINAL	V6 (3.5) 07-12	SIREV195	SI	-	-	-	-	-	-	SI	-	N/A
IMPALA	TERMINAL	TERMINAL	V6 (3.5) 07-13	SIRES3459	SI	-	-	-	-	-	SI	-	-	N/A
IMPALA	TORNILLO ESTABILIZADOR	TORNILLO ESTABILIZADOR	V6 (3.5) 07-13	SIRK5342	SI	-	-	-	-	-	-	-	-	N/A
IMPALA	BASE DE AMORTIGUADOR	BASE DE AMORTIGUADOR	V6 (3.6) 06-06	SIRK6521	SI	-	-	-	-	-	-	-	-	N/A
IMPALA	BASE DE AMORTIGUADOR	BASE DE AMORTIGUADOR	V6 (3.6) 12-16	SM5096	-	SI	SI	SI	-	-	-	-	-	KIT INVERTIR TORNILLO
IMPALA	BUJE	BUJE	V6 (3.6) 06-06	SIR1403005	-	-	-	-	-	-	-	-	-	FLOTANTE
IMPALA	BUJE	BUJE	V6 (3.6) 06-06	SIRK6715	SI	-	-	-	-	SI	-	-	-	N/A
IMPALA	HORQUILLA	HORQUILLA	V6 (3.6) 06-06	SIR10300978-R	-	-	SI	-	-	SI	-	-	-	N/A
IMPALA	HORQUILLA	HORQUILLA	V6 (3.6) 06-08	SIR10300977-L	-	-	-	SI	-	SI	-	-	-	N/A
IMPALA	RÓTULA	RÓTULA	V6 (3.6) 06-06	SIRK5331	SI	-	-	-	-	SI	-	-	-	N/A
IMPALA	SOPORTE MOTOR	SOPORTE MOTOR	V6 (3.6) 14-18	SM3483R	-	SI	-	-	-	-	-	-	-	SOLIDO, REPUESTO 4432/ 3483
IMPALA	SOPORTE MOTOR	SOPORTE MOTOR	V6 (3.6) 14-20	SM4256	SI	-	-	-	-	SI	-	-	-	SOLIDO
IMPALA	SOPORTE MOTOR	SOPORTE MOTOR	V6 (3.6) 14-20	SM4432	-	SI	-	-	-	-	-	-	-	SOLIDO
IMPALA	SOPORTE TRANSMISIÓN	SOPORTE TRANSMISIÓN	V6 (3.6) 14-18	SM4257H	-	-	-	-	-	-	-	-	-	HIDRAULICO
IMPALA	TERMINAL	TERMINAL	V6 (3.6) 06-13	SIRES3459	SI	-	-	-	-	-	SI	-	-	N/A
IMPALA	TERMINAL	TERMINAL	V6 (3.6) 06-13	SIREV195	SI	-	-	-	-	-	-	SI	-	N/A
IMPALA	TORNILLO ESTABILIZADOR	TORNILLO ESTABILIZADOR	V6 (3.6) 06-13	SIRK5342	SI	-	-	-	-	-	-	-	-	N/A
IMPALA	BASE DE AMORTIGUADOR	BASE DE AMORTIGUADOR	V6 (3.8) 00-05	SM5096	-	SI	SI	SI	-	-	-	-	-	KIT INVERTIR TORNILLO
IMPALA	BASE DE AMORTIGUADOR	BASE DE AMORTIGUADOR	V6 (3.8) 00-07	SIRK6521	SI	-	-	-	-	-	-	-	-	N/A
IMPALA	BRAZO AUXILIAR	BRAZO AUXILIAR	V6 (3.8) 79-94	SIRK6187T	SI	-	-	-	-	-	-	-	-	N/A
IMPALA	BUJE	BUJE	V6 (3.8) 80-94	SIRK6109	-	-	-	-	-	SI	-	-	-	N/A
IMPALA	BUJE	BUJE	V6 (3.8) 81-94	SIRK6198	SI	-	-	-	SI	-	-	-	-	N/A
IMPALA	BUJE	BUJE	V6 (3.8) 00-07	SIR1403005	-	-	-	-	-	-	-	-	-	FLOTANTE
IMPALA	BUJE	BUJE	V6 (3.8) 00-07	SIRK6715	SI	-	-	-	-	SI	-	-	-	N/A
IMPALA	COPLAS	COPLAS	V6 (3.8) 77-94	SIRES2004S	SI	-	-	-	-	-	-	-	-	N/A
IMPALA	HORQUILLA	HORQUILLA	V6 (3.8) 00-07	SIR10300977-L	-	-	-	SI	-	SI	-	-	-	N/A
IMPALA	HORQUILLA	HORQUILLA	V6 (3.8) 00-08	SIR10300978-R	-	-	SI	-	-	SI	-	-	-	N/A
IMPALA	RÓTULA	RÓTULA	V6 (3.8) 72-94	SIRK5208	SI	-	-	-	SI	-	-	-	-	N/A
IMPALA	RÓTULA	RÓTULA	V6 (3.8) 79-94	SIRK6145T	SI	-	-	-	-	SI	-	-	-	N/A

CHEVROLET

Block														Modelo - Producto - Motor - Especificaciones
56	Modelos	Productos	Motor/años	SKU	Del.	Tras.	Der.	Izg.	Sup.	Inf.	Ext.	Int.	Tracc.	Especificaciones
IMPALA		RÓTULA	V6 (3.8) 00-07	SIRK5331	SI	-	-	-	-	SI	-	-	-	N/A
IMPALA		SOPORTE MOTOR	V6 (3.8) 00-05	SM2796H	SI	-	SI	-	-	-	-	-	-	HIDRAULICO
IMPALA		SOPORTE MOTOR	V6 (3.8) 00-06	SM1027R	SI	-	SI	SI	-	SI	-	-	-	SOPORTE DE RADIADOR SOLIDO, REPUESTO 1027
IMPALA		SOPORTE MOTOR	V6 (3.8) 80-84	SM6640	SI	-	SI	SI	-	-	-	-	-	SOLIDO
IMPALA		SOPORTE TORSIÓN	V6 (3.8) 00-05	SM1252	SI	-	SI	SI	-	-	-	-	-	SOLIDO
IMPALA		SOPORTE TORSIÓN	V6 (3.8) 00-05	SM2716	SI	-	SI	SI	-	-	-	-	-	SOLIDO
IMPALA		SOPORTE TRANSMISIÓN	V6 (3.8) 00-05	SM1154	-	-	-	SI	-	-	-	-	-	SOLIDO
IMPALA		SOPORTE TRANSMISIÓN	V6 (3.8) 83-85	SM2360	-	-	-	-	-	-	-	-	-	AUTOMATICA, SOLIDO
IMPALA		TERMINAL	V6 (3.8) 79-94	SIRES2019RLT	SI	-	-	-	-	-	SI	-	-	N/A
IMPALA		TERMINAL	V6 (3.8) 79-94	SIRES2020RLT	SI	-	-	-	-	-	-	SI	-	N/A
IMPALA		TERMINAL	V6 (3.8) 00-07	SIRES3459	SI	-	-	-	-	-	SI	-	-	N/A
IMPALA		TERMINAL	V6 (3.8) 00-07	SIREV195	SI	-	-	-	-	-	-	SI	-	N/A
IMPALA		TERMINAL	V6 (3.8) 04-08	SIRES3453	SI	-	-	-	-	-	SI	-	-	N/A
IMPALA		TORNILLO ESTABILIZADOR	V6 (3.8) 72-94	SIRK5252	SI	-	-	-	-	-	-	-	-	N/A
IMPALA		TORNILLO ESTABILIZADOR	V6 (3.8) 00-08	SIRK5342	SI	-	-	-	-	-	-	-	-	N/A
IMPALA		VARILLA BARRA	V6 (3.8) 79-94	SIRDS899	SI	-	-	-	-	-	-	-	-	CENTRAL
IMPALA		BASE DE AMORTIGUADOR	V6 (3.9) 06-11	SM5096	-	SI	SI	SI	-	-	-	-	-	KIT INVERTIR TORNILLO
IMPALA		BASE DE AMORTIGUADOR	V6 (3.9) 07-11	SIRK6521	SI	-	-	-	-	-	-	-	-	N/A
IMPALA		BUJE	V6 (3.9) 07-11	SIR1403005	-	-	-	-	-	-	-	-	-	FLOTANTE
IMPALA		BUJE	V6 (3.9) 07-11	SIRK6715	SI	-	-	-	-	SI	-	-	-	N/A
IMPALA		HORQUILLA	V6 (3.9) 07-11	SIR10300977-L	-	-	-	SI	-	SI	-	-	-	N/A
IMPALA		HORQUILLA	V6 (3.9) 07-11	SIR10300978-R	-	-	SI	-	-	SI	-	-	-	N/A
IMPALA		RÓTULA	V6 (3.9) 07-12	SIRK5331	SI	-	-	-	-	SI	-	-	-	N/A
IMPALA		SOPORTE MOTOR	V6 (3.9) 06-10	SM2796H	SI	-	SI	-	-	-	-	-	-	HIDRAULICO
IMPALA		SOPORTE MOTOR	V6 (3.9) 06-11	SM1027R	SI	-	SI	SI	-	SI	-	-	-	SOPORTE DE RADIADOR SOLIDO, REPUESTO 1027
IMPALA		SOPORTE TORSIÓN	V6 (3.9) 06-11	SM1682	SI	-	SI	SI	-	-	-	-	-	SOLIDO, SOPORTE DE RADIADOR, 1 PIEZA
IMPALA		SOPORTE TRANSMISIÓN	V6 (3.9) 06-10	SM1154	-	-	-	SI	-	-	-	-	-	SOLIDO
IMPALA		TERMINAL	V6 (3.9) 07-09	SIRES3453	SI	-	-	-	-	-	SI	-	-	N/A
IMPALA		TERMINAL	V6 (3.9) 07-12	SIRES3459	SI	-	-	-	-	-	SI	-	-	N/A
IMPALA		TERMINAL	V6 (3.9) 07-12	SIREV195	SI	-	-	-	-	-	-	SI	-	N/A
IMPALA		TORNILLO ESTABILIZADOR	V6 (3.9) 07-12	SIRK5342	SI	-	-	-	-	-	-	-	-	N/A
IMPALA		BRAZO AUXILIAR	L6 (4.1) 79-96	SIRK6187T	SI	-	-	-	-	-	-	-	-	N/A
IMPALA		BUJE	L6 (4.1) 81-96	SIRK6109	-	-	-	-	-	SI	-	-	-	N/A
IMPALA		BUJE	L6 (4.1) 81-96	SIRK6198	SI	-	-	-	SI	-	-	-	-	N/A
IMPALA		COPLES	L6 (4.1) 70-96	SIRES2004S	SI	-	-	-	-	-	-	-	-	N/A
IMPALA		RÓTULA	L6 (4.1) 71-76	SIRK6141	SI	-	-	-	-	SI	-	-	-	N/A
IMPALA		RÓTULA	L6 (4.1) 71-96	SIRK5208	SI	-	-	-	SI	-	-	-	-	N/A
IMPALA		RÓTULA	L6 (4.1) 78-96	SIRK6145T	SI	-	-	-	-	SI	-	-	-	N/A
IMPALA		SOPORTE MOTOR	L6 (4.1) 73-85	SM1782	SI	-	SI	SI	-	-	-	-	-	SOLIDO
IMPALA		SOPORTE TRANSMISIÓN	L6 (4.1) 73-85	SM1757	-	SI	-	-	-	-	-	-	-	AUTOMATICA, SOLIDO
IMPALA		SOPORTE TRANSMISIÓN	L6 (4.1) 73-85	SM1704	-	SI	-	-	-	-	-	-	-	SOLIDO
IMPALA		TERMINAL	L6 (4.1) 77-95	SIRES2020RLT	SI	-	-	-	-	-	-	SI	-	N/A
IMPALA		TERMINAL	L6 (4.1) 78-96	SIRES2019RLT	SI	-	-	-	-	-	SI	-	-	N/A
IMPALA		TORNILLO ESTABILIZADOR	L6 (4.1) 70-96	SIRK5252	SI	-	-	-	-	-	-	-	-	N/A
IMPALA		VARILLA BARRA	L6 (4.1) 78-96	SIRDS899	SI	-	-	-	-	-	-	-	-	CENTRAL

CHEVROLET

Block														Modelo - Producto - Motor - Especificaciones
56	Modelos	Productos	Motor/años	SKU	Del.	Tras.	Der.	Izq.	Sup.	Inf.	Ext.	Int.	Tracc.	Especificaciones
IMPALA		BRAZO AUXILIAR	V6 (4.3) 78-94	SIRK6187T	SI	-	-	-	-	-	-	-	-	N/A
IMPALA		BUJE	V6 (4.3) 83-94	SIRK6109	-	-	-	-	-	SI	-	-	-	N/A
IMPALA		BUJE	V6 (4.3) 83-94	SIRK6198	SI	-	-	-	SI	-	-	-	-	N/A
IMPALA		COPLAS	V6 (4.3) 83-94	SIRES2004S	SI	-	-	-	-	-	-	-	-	N/A
IMPALA		RÓTULA	V6 (4.3) 77-94	SIRK5208	SI	-	-	-	SI	-	-	-	-	N/A
IMPALA		RÓTULA	V6 (4.3) 77-94	SIRK6145T	SI	-	-	-	-	SI	-	-	-	N/A
IMPALA		SOPORTE MOTOR	V6 (4.3) 85-85	SM6640	SI	-	SI	SI	-	-	-	-	-	SOLIDO
IMPALA		TERMINAL	V6 (4.3) 83-94	SIRES2019RLT	SI	-	-	-	-	-	SI	-	-	N/A
IMPALA		TERMINAL	V6 (4.3) 83-94	SIRES2020RLT	SI	-	-	-	-	-	-	SI	-	N/A
IMPALA		TORNILLO ESTABILIZADOR	V6 (4.3) 72-94	SIRK5252	SI	-	-	-	-	-	-	-	-	N/A
IMPALA		VARILLA BARRA	V6 (4.3) 83-94	SIRDS899	SI	-	-	-	-	-	-	-	-	CENTRAL
IMPALA		BRAZO AUXILIAR	V8 (4.4) 80-85	SIRK6187T	SI	-	-	-	-	-	-	-	-	N/A
IMPALA		BUJE	V8 (4.4) 81-83	SIRK6109	-	-	-	-	-	SI	-	-	-	N/A
IMPALA		BUJE	V8 (4.4) 81-83	SIRK6198	SI	-	-	-	SI	-	-	-	-	N/A
IMPALA		COPLAS	V8 (4.4) 80-83	SIRES2004S	SI	-	-	-	-	-	-	-	-	N/A
IMPALA		RÓTULA	V8 (4.4) 72-83	SIRK5208	SI	-	-	-	SI	-	-	-	-	N/A
IMPALA		RÓTULA	V8 (4.4) 80-85	SIRK6145T	SI	-	-	-	-	SI	-	-	-	N/A
IMPALA		TERMINAL	V8 (4.4) 80-83	SIRES2019RLT	SI	-	-	-	-	-	SI	-	-	N/A
IMPALA		TERMINAL	V8 (4.4) 80-83	SIRES2020RLT	SI	-	-	-	-	-	-	SI	-	N/A
IMPALA		TORNILLO ESTABILIZADOR	V8 (4.4) 80-83	SIRK5252	SI	-	-	-	-	-	-	-	-	N/A
IMPALA		VARILLA BARRA	V8 (4.4) 80-83	SIRDS899	SI	-	-	-	-	-	-	-	-	CENTRAL
IMPALA		BRAZO AUXILIAR	V8 (5.0) 78-94	SIRK6187T	SI	-	-	-	-	-	-	-	-	N/A
IMPALA		BUJE	V8 (5.0) 80-94	SIRK6109	-	-	-	-	-	SI	-	-	-	N/A
IMPALA		BUJE	V8 (5.0) 80-94	SIRK6198	SI	-	-	-	SI	-	-	-	-	N/A
IMPALA		COPLAS	V8 (5.0) 72-94	SIRES2004S	SI	-	-	-	-	-	-	-	-	N/A
IMPALA		RÓTULA	V8 (5.0) 72-94	SIRK5208	SI	-	-	-	SI	-	-	-	-	N/A
IMPALA		RÓTULA	V8 (5.0) 77-94	SIRK6145T	SI	-	-	-	-	SI	-	-	-	N/A
IMPALA		RÓTULA	V8 (5.0) 08-08	SIRK5331	SI	-	-	-	-	SI	-	-	-	N/A
IMPALA		SOPORTE MOTOR	V8 (5.0) 76-85	SM1782	SI	-	SI	SI	-	-	-	-	-	SOLIDO
IMPALA		SOPORTE TRANSMISIÓN	V8 (5.0) 76-85	SM1757	-	SI	-	-	-	-	-	-	-	AUTOMATICA, SOLIDO
IMPALA		SOPORTE TRANSMISIÓN	V8 (5.0) 80-85	SM1704	-	SI	-	-	-	-	-	-	-	SOLIDO
IMPALA		TERMINAL	V8 (5.0) 77-94	SIRES2019RLT	SI	-	-	-	-	-	SI	-	-	N/A
IMPALA		TERMINAL	V8 (5.0) 77-94	SIRES2020RLT	SI	-	-	-	-	-	-	SI	-	N/A
IMPALA		TERMINAL	V8 (5.0) 08-08	SIREV195	SI	-	-	-	-	-	-	SI	-	N/A
IMPALA		TORNILLO ESTABILIZADOR	V8 (5.0) 72-94	SIRK5252	SI	-	-	-	-	-	-	-	-	N/A
IMPALA		VARILLA BARRA	V8 (5.0) 77-94	SIRDS899	SI	-	-	-	-	-	-	-	-	CENTRAL
IMPALA		BASE DE AMORTIGUADOR	V8 (5.3) 06-09	SM5096	-	SI	SI	SI	-	-	-	-	-	KIT INVERTIR TORNILLO
IMPALA		BASE DE AMORTIGUADOR	V8 (5.3) 06-09	SIRK6521	SI	-	-	-	-	-	-	-	-	N/A
IMPALA		BUJE	V8 (5.3) 06-09	SIR1403005	-	-	-	-	-	-	-	-	-	FLOTANTE
IMPALA		BUJE	V8 (5.3) 06-09	SIRK6715	SI	-	-	-	-	SI	-	-	-	N/A
IMPALA		HORQUILLA	V8 (5.3) 06-09	SIR10300977-L	-	-	-	SI	-	SI	-	-	-	N/A
IMPALA		HORQUILLA	V8 (5.3) 06-09	SIR10300978-R	-	-	SI	-	-	SI	-	-	-	N/A
IMPALA		RÓTULA	V8 (5.3) 06-09	SIRK5331	SI	-	-	-	-	SI	-	-	-	N/A
IMPALA		SOPORTE MOTOR	V8 (5.3) 06-09	SM1683H	SI	-	-	-	-	-	-	-	-	HIDRAULICO
IMPALA		SOPORTE MOTOR	V8 (5.3) 06-09	SM1027R	SI	-	SI	SI	-	SI	-	-	-	SOPORTE DE RADIADOR SOLIDO, REPUESTO 1027

CHEVROLET

Block				Modelo - Producto - Motor - Especificaciones										
56	Modelos	Productos	Motor/años	SKU	Del.	Tras.	Der.	Izg.	Sup.	Inf.	Ext.	Int.	Tracc.	Especificaciones
	IMPALA	SOPORTE TORSIÓN	V8 (5.3) 06-09	SM1682	SI	-	SI	SI	-	-	-	-	-	SOLIDO, SOPORTE DE RADIADOR, 1 PIEZA
	IMPALA	TERMINAL	V8 (5.3) 06-09	SIRES3453	SI	-	-	-	-	-	SI	-	-	N/A
	IMPALA	TERMINAL	V8 (5.3) 06-09	SIRES3459	SI	-	-	-	-	-	SI	-	-	N/A
	IMPALA	TERMINAL	V8 (5.3) 06-09	SIREV195	SI	-	-	-	-	-	-	SI	-	N/A
	IMPALA	TORNILLO ESTABILIZADOR	V8 (5.3) 06-09	SIRK5342	SI	-	-	-	-	-	-	-	-	N/A
	IMPALA	BASE DE AMORTIGUADOR	V8 (5.7) 08-09	SIRK6521	SI	-	-	-	-	-	-	-	-	N/A
	IMPALA	BRAZO AUXILIAR	V8 (5.7) 85-96	SIRK6187T	SI	-	-	-	-	-	-	-	-	N/A
	IMPALA	BUJE	V8 (5.7) 85-96	SIRK6109	-	-	-	-	-	SI	-	-	-	N/A
	IMPALA	BUJE	V8 (5.7) 85-96	SIRK6198	SI	-	-	-	SI	-	-	-	-	N/A
	IMPALA	BUJE	V8 (5.7) 08-09	SIR1403005	-	-	-	-	-	-	-	-	-	FLOTANTE
	IMPALA	BUJE	V8 (5.7) 08-09	SIRK6715	SI	-	-	-	-	SI	-	-	-	N/A
	IMPALA	COPLES	V8 (5.7) 72-96	SIRES2004S	SI	-	-	-	-	-	-	-	-	N/A
	IMPALA	HORQUILLA	V8 (5.7) 08-09	SIR10300977-L	-	-	-	SI	-	SI	-	-	-	N/A
	IMPALA	HORQUILLA	V8 (5.7) 08-09	SIR10300978-R	-	-	SI	-	-	SI	-	-	-	N/A
	IMPALA	RÓTULA	V8 (5.7) 72-76	SIRK6141	SI	-	-	-	-	SI	-	-	-	N/A
	IMPALA	RÓTULA	V8 (5.7) 72-96	SIRK5208	SI	-	-	-	SI	-	-	-	-	N/A
	IMPALA	RÓTULA	V8 (5.7) 85-96	SIRK6145T	SI	-	-	-	-	SI	-	-	-	N/A
	IMPALA	RÓTULA	V8 (5.7) 08-09	SIRK5331	SI	-	-	-	-	SI	-	-	-	N/A
	IMPALA	SOPORTE TRANSMISIÓN	V8 (5.7) 73-86	SM1757	-	SI	-	-	-	-	-	-	-	AUTOMATICA, SOLIDO
	IMPALA	SOPORTE TRANSMISIÓN	V8 (5.7) 85-85	SM1704	-	SI	-	-	-	-	-	-	-	SOLIDO
	IMPALA	SOPORTE TRANSMISIÓN	V8 (5.7) 94-96	SM2672	-	-	-	-	-	-	-	-	-	AUTOMATICA, SOLIDO
	IMPALA	TERMINAL	V8 (5.7) 85-95	SIRES2020RLT	SI	-	-	-	-	-	-	SI	-	N/A
	IMPALA	TERMINAL	V8 (5.7) 85-96	SIRES2019RLT	SI	-	-	-	-	-	SI	-	-	N/A
	IMPALA	TERMINAL	V8 (5.7) 08-09	SIRES3453	SI	-	-	-	-	-	SI	-	-	N/A
	IMPALA	TERMINAL	V8 (5.7) 08-09	SIRES3459	SI	-	-	-	-	-	SI	-	-	N/A
	IMPALA	TERMINAL	V8 (5.7) 08-09	SIREV195	SI	-	-	-	-	-	-	SI	-	N/A
	IMPALA	TORNILLO ESTABILIZADOR	V8 (5.7) 72-96	SIRK5252	SI	-	-	-	-	-	-	-	-	N/A
	IMPALA	TORNILLO ESTABILIZADOR	V8 (5.7) 08-09	SIRK5342	SI	-	-	-	-	-	-	-	-	N/A
	IMPALA	VARILLA BARRA	V8 (5.7) 85-96	SIRDS899	SI	-	-	-	-	-	-	-	-	CENTRAL

57	Modelos	Productos	Motor/años	SKU	Del.	Tras.	Der.	Izg.	Sup.	Inf.	Ext.	Int.	Tracc.	Especificaciones
	K10 PICKUP	GOMA VARILLA	L6 (4.1) 75-79	SIRK6169	SI	-	-	-	-	-	-	-	-	N/A
	K10 PICKUP	RÓTULA	L6 (4.1) 76-85	SIRK8195T	SI	-	-	-	-	SI	-	-	-	N/A
	K10 PICKUP	RÓTULA	L6 (4.1) 77-85	SIRK8194T	SI	-	-	-	SI	-	-	-	-	N/A
	K10 PICKUP	RÓTULA	V6 (4.3) 82-86	SIRK8194T	SI	-	-	-	SI	-	-	-	-	N/A
	K10 PICKUP	RÓTULA	V6 (4.3) 82-86	SIRK8195T	SI	-	-	-	-	SI	-	-	-	N/A
	K10 PICKUP	SOPORTE MOTOR	V6 (4.3) 85-86	SM6640	SI	-	SI	SI	-	-	-	-	-	SOLIDO
	K10 PICKUP	GOMA VARILLA	V8 (5.0) 75-79	SIRK6169	SI	-	-	-	-	-	-	-	-	N/A
	K10 PICKUP	RÓTULA	V8 (5.0) 76-86	SIRK8194T	SI	-	-	-	SI	-	-	-	-	N/A
	K10 PICKUP	RÓTULA	V8 (5.0) 77-86	SIRK8195T	SI	-	-	-	-	SI	-	-	-	N/A
	K10 PICKUP	GOMA VARILLA	V8 (5.7) 76-79	SIRK6169	SI	-	-	-	-	-	-	-	-	N/A
	K10 PICKUP	RÓTULA	V8 (5.7) 75-86	SIRK8195T	SI	-	-	-	-	SI	-	-	-	N/A
	K10 PICKUP	RÓTULA	V8 (5.7) 77-86	SIRK8194T	SI	-	-	-	SI	-	-	-	-	N/A
	K10 PICKUP	RÓTULA	V8 (6.2) 82-86	SIRK8194T	SI	-	-	-	SI	-	-	-	-	N/A
	K10 PICKUP	RÓTULA	V8 (6.2) 82-86	SIRK8195T	SI	-	-	-	-	SI	-	-	-	N/A

CHEVROLET

Block Modelo – Producto – Motor – Especificaciones

57	Modelos	Productos	Motor/años	Sku	Del.	Tras.	Der.	Izq.	Sup.	Inf.	Ext.	Int.	Tracc.	Especificaciones
	K10 PICKUP	GOMA VARILLA	V8 (6.6) 75-79	SIRK6169	SI	-	-	-	-	-	-	-	-	N/A
	K10 PICKUP	RÓTULA	V8 (6.6) 75-79	SIRK8195T	SI	-	-	-	-	SI	-	-	-	N/A
	K10 PICKUP	RÓTULA	V8 (6.6) 76-79	SIRK8194T	SI	-	-	-	SI	-	-	-	-	N/A

58	Modelos	Productos	Motor/años	Sku	Del.	Tras.	Der.	Izq.	Sup.	Inf.	Ext.	Int.	Tracc.	Especificaciones
	K10 SUBURBAN	GOMA VARILLA	L6 (4.1) 76-79	SIRK6169	SI	-	-	-	-	-	-	-	-	N/A
	K10 SUBURBAN	RÓTULA	L6 (4.1) 76-81	SIRK8194T	SI	-	-	-	SI	-	-	-	-	N/A
	K10 SUBURBAN	RÓTULA	L6 (4.1) 76-81	SIRK8195T	SI	-	-	-	-	SI	-	-	-	N/A
	K10 SUBURBAN	RÓTULA	V6 (4.3) 82-82	SIRK8194T	SI	-	-	-	SI	-	-	-	-	N/A
	K10 SUBURBAN	RÓTULA	V6 (4.3) 82-82	SIRK8195T	SI	-	-	-	-	SI	-	-	-	N/A
	K10 SUBURBAN	GOMA VARILLA	V8 (5.0) 76-79	SIRK6169	SI	-	-	-	-	-	-	-	-	N/A
	K10 SUBURBAN	RÓTULA	V8 (5.0) 76-82	SIRK8194T	SI	-	-	-	SI	-	-	-	-	N/A
	K10 SUBURBAN	RÓTULA	V8 (5.0) 76-82	SIRK8195T	SI	-	-	-	-	SI	-	-	-	N/A
	K10 SUBURBAN	GOMA VARILLA	V8 (5.7) 76-79	SIRK6169	SI	-	-	-	-	-	-	-	-	N/A
	K10 SUBURBAN	RÓTULA	V8 (5.7) 76-86	SIRK8194T	SI	-	-	-	SI	-	-	-	-	N/A
	K10 SUBURBAN	RÓTULA	V8 (5.7) 76-86	SIRK8195T	SI	-	-	-	-	SI	-	-	-	N/A
	K10 SUBURBAN	RÓTULA	V8 (6.2) 82-86	SIRK8194T	SI	-	-	-	SI	-	-	-	-	N/A
	K10 SUBURBAN	RÓTULA	V8 (6.2) 82-86	SIRK8195T	SI	-	-	-	-	SI	-	-	-	N/A
	K10 SUBURBAN	GOMA VARILLA	V8 (6.6) 76-79	SIRK6169	SI	-	-	-	-	-	-	-	-	N/A
	K10 SUBURBAN	RÓTULA	V8 (6.6) 76-79	SIRK8194T	SI	-	-	-	SI	-	-	-	-	N/A
	K10 SUBURBAN	RÓTULA	V8 (6.6) 76-79	SIRK8195T	SI	-	-	-	-	SI	-	-	-	N/A

59	Modelos	Productos	Motor/años	Sku	Del.	Tras.	Der.	Izq.	Sup.	Inf.	Ext.	Int.	Tracc.	Especificaciones
	K20 PICKUP	GOMA VARILLA	L6 (4.1) 73-79	SIRK6169	SI	-	-	-	-	-	-	-	-	N/A
	K20 PICKUP	RÓTULA	L6 (4.1) 75-81	SIRK8195T	SI	-	-	-	-	SI	-	-	-	N/A
	K20 PICKUP	RÓTULA	V6 (4.3) 86-86	SIRK8195T	SI	-	-	-	-	SI	-	-	-	N/A
	K20 PICKUP	SOPORTE MOTOR	V6 (4.3) 85-85	SM6640	SI	-	SI	SI	-	-	-	-	-	SOLIDO
	K20 PICKUP	GOMA VARILLA	L6 (4.8) 73-79	SIRK6169	SI	-	-	-	-	-	-	-	-	N/A
	K20 PICKUP	RÓTULA	L6 (4.8) 72-86	SIRK8195T	SI	-	-	-	-	SI	-	-	-	N/A
	K20 PICKUP	RÓTULA	V8 (5.0) 81-86	SIRK8195T	SI	-	-	-	-	SI	-	-	-	N/A
	K20 PICKUP	GOMA VARILLA	V8 (5.7) 75-79	SIRK6169	SI	-	-	-	-	-	-	-	-	N/A
	K20 PICKUP	RÓTULA	V8 (5.7) 75-86	SIRK8195T	SI	-	-	-	-	SI	-	-	-	N/A
	K20 PICKUP	RÓTULA	V8 (6.2) 82-86	SIRK8195T	SI	-	-	-	-	SI	-	-	-	N/A
	K20 PICKUP	GOMA VARILLA	V8 (6.6) 75-79	SIRK6169	SI	-	-	-	-	-	-	-	-	N/A
	K20 PICKUP	RÓTULA	V8 (6.6) 75-79	SIRK8195T	SI	-	-	-	-	SI	-	-	-	N/A

60	Modelos	Productos	Motor/años	Sku	Del.	Tras.	Der.	Izq.	Sup.	Inf.	Ext.	Int.	Tracc.	Especificaciones
	K20 SUBURBAN	GOMA VARILLA	V8 (5.7) 76-79	SIRK6169	SI	-	-	-	-	-	-	-	-	N/A
	K20 SUBURBAN	RÓTULA	V8 (5.7) 76-86	SIRK8195T	SI	-	-	-	-	SI	-	-	-	N/A
	K20 SUBURBAN	RÓTULA	V8 (6.2) 82-86	SIRK8195T	SI	-	-	-	-	SI	-	-	-	N/A
	K20 SUBURBAN	GOMA VARILLA	V8 (6.6) 76-79	SIRK6169	SI	-	-	-	-	-	-	-	-	N/A
	K20 SUBURBAN	RÓTULA	V8 (6.6) 76-79	SIRK8195T	SI	-	-	-	-	SI	-	-	-	N/A

CHEVROLET

Block		Modelo - Producto - Motor - Especificaciones												
61	Modelos	Productos	Motor/años	Sku	Del.	Tras.	Der.	Izq.	Sup.	Inf.	Ext.	Int.	Tracc.	Especificaciones
	K30 PICKUP	GOMA VARILLA	L6 (4.8) 78-79	SIRK6169	SI	-	-	-	-	-	-	-	-	N/A
	K30 PICKUP	GOMA VARILLA	V8 (5.7) 77-79	SIRK6169	SI	-	-	-	-	-	-	-	-	N/A
62	Modelos	Productos	Motor/años	Sku	Del.	Tras.	Der.	Izq.	Sup.	Inf.	Ext.	Int.	Tracc.	Especificaciones
	K1500 PICKUP	SOPORTE BRAZO AUXILIAR	V6 (4.3) 94-98	SIRK6532	-	-	-	-	-	-	-	-	-	N/A
	K1500 PICKUP	BRAZO AUXILIAR	V6 (4.3) 88-91	SIRK6331	SI	-	-	-	-	-	-	-	-	N/A
	K1500 PICKUP	BRAZO AUXILIAR	V6 (4.3) 88-92	SIRK6390	SI	-	-	-	-	-	-	-	-	N/A
	K1500 PICKUP	BRAZO AUXILIAR	V6 (4.3) 94-98	SIRK6447	SI	-	-	-	-	-	-	-	-	N/A
	K1500 PICKUP	BRAZO PITMAN	V6 (4.3) 88-98	SIRK6335	SI	-	-	-	-	-	-	-	-	N/A
	K1500 PICKUP	BUJE	V6 (4.3) 88-89	SIRK6323	SI	-	-	-	SI	-	-	-	-	N/A
	K1500 PICKUP	BUJE	V6 (4.3) 89-98	SIRK6395	SI	-	-	-	SI	-	-	-	-	N/A
	K1500 PICKUP	COPLES	V6 (4.3) 88-98	SIRES2004S	SI	-	-	-	-	-	-	-	-	N/A
	K1500 PICKUP	RÓTULA	V6 (4.3) 88-95	SIRK6291	SI	-	-	-	-	SI	-	-	-	N/A
	K1500 PICKUP	RÓTULA	V6 (4.3) 88-99	SIRK6292	SI	-	-	-	SI	-	-	-	-	N/A
	K1500 PICKUP	RÓTULA	V6 (4.3) 95-98	SIRK6477	SI	-	-	-	-	SI	-	-	-	N/A
	K1500 PICKUP	RÓTULA	V6 (4.3) 96-98	SIRK6509	SI	-	-	-	-	SI	-	-	-	N/A
	K1500 PICKUP	SOPORTE BRAZO AUXILIAR	V6 (4.3) 94-98	SIRK6532	-	-	-	-	-	-	-	-	-	N/A
	K1500 PICKUP	SOPORTE TRANSMISIÓN	V6 (4.3) 88-97	SM2638	-	SI	-	-	-	-	-	-	-	SOLIDO
	K1500 PICKUP	SOPORTE TRANSMISIÓN	V6 (4.3) 98-98	SM1911	-	-	-	-	-	-	-	-	RWD	ESTANDAR, SOLIDO
	K1500 PICKUP	TERMINAL	V6 (4.3) 88-98	SIRES2836RL	SI	-	-	-	-	-	SI	-	-	N/A
	K1500 PICKUP	TERMINAL	V6 (4.3) 88-98	SIRES2838RL	-	-	-	-	-	-	SI	-	-	N/A
	K1500 PICKUP	SOPORTE BRAZO AUXILIAR	V8 (5.0) 94-98	SIRK6532	-	-	-	-	-	-	-	-	-	N/A
	K1500 PICKUP	BRAZO AUXILIAR	V8 (5.0) 88-91	SIRK6331	SI	-	-	-	-	-	-	-	-	N/A
	K1500 PICKUP	BRAZO AUXILIAR	V8 (5.0) 88-92	SIRK6390	SI	-	-	-	-	-	-	-	-	N/A
	K1500 PICKUP	BRAZO AUXILIAR	V8 (5.0) 94-98	SIRK6447	SI	-	-	-	-	-	-	-	-	N/A
	K1500 PICKUP	BRAZO PITMAN	V8 (5.0) 88-98	SIRK6335	SI	-	-	-	-	-	-	-	-	N/A
	K1500 PICKUP	BUJE	V8 (5.0) 88-89	SIRK6323	SI	-	-	-	SI	-	-	-	-	N/A
	K1500 PICKUP	BUJE	V8 (5.0) 89-98	SIRK6395	SI	-	-	-	SI	-	-	-	-	N/A
	K1500 PICKUP	COPLES	V8 (5.0) 89-98	SIRES2004S	SI	-	-	-	-	-	-	-	-	N/A
	K1500 PICKUP	RÓTULA	V8 (5.0) 88-95	SIRK6291	SI	-	-	-	-	SI	-	-	-	N/A
	K1500 PICKUP	RÓTULA	V8 (5.0) 88-98	SIRK6292	SI	-	-	-	SI	-	-	-	-	N/A
	K1500 PICKUP	RÓTULA	V8 (5.0) 96-98	SIRK6477	SI	-	-	-	-	SI	-	-	-	N/A
	K1500 PICKUP	RÓTULA	V8 (5.0) 97-99	SIRK6509	SI	-	-	-	-	SI	-	-	-	N/A
	K1500 PICKUP	SOPORTE BRAZO AUXILIAR	V8 (5.0) 94-98	SIRK6532	-	-	-	-	-	-	-	-	-	N/A
	K1500 PICKUP	SOPORTE MOTOR	V8 (5.0) 88-99	SM2637	SI	-	SI	SI	-	-	-	-	-	SOLIDO
	K1500 PICKUP	SOPORTE TRANSMISIÓN	V8 (5.0) 88-99	SM2638	-	SI	-	-	-	-	-	-	-	SOLIDO
	K1500 PICKUP	TERMINAL	V8 (5.0) 88-98	SIRES2836RL	SI	-	-	-	-	-	SI	-	-	N/A
	K1500 PICKUP	TERMINAL	V8 (5.0) 88-98	SIRES2838RL	-	-	-	-	-	-	SI	-	-	N/A
	K1500 PICKUP	SOPORTE BRAZO AUXILIAR	V8 (5.7) 93-99	SIRK6532	-	-	-	-	-	-	-	-	-	N/A
	K1500 PICKUP	BRAZO AUXILIAR	V8 (5.7) 88-91	SIRK6331	SI	-	-	-	-	-	-	-	-	N/A
	K1500 PICKUP	BRAZO AUXILIAR	V8 (5.7) 88-92	SIRK6390	SI	-	-	-	-	-	-	-	-	N/A
	K1500 PICKUP	BRAZO AUXILIAR	V8 (5.7) 93-99	SIRK6447	SI	-	-	-	-	-	-	-	-	N/A
	K1500 PICKUP	BRAZO PITMAN	V8 (5.7) 88-99	SIRK6335	SI	-	-	-	-	-	-	-	-	N/A
	K1500 PICKUP	BUJE	V8 (5.7) 88-89	SIRK6323	SI	-	-	-	SI	-	-	-	-	N/A
	K1500 PICKUP	BUJE	V8 (5.7) 89-99	SIRK6395	SI	-	-	-	SI	-	-	-	-	N/A

CHEVROLET

Block **Modelo - Producto - Motor - Especificaciones**

62	Modelos	Productos	Motor/años	SKU	Del.	Tras.	Der.	Izq.	Sup.	Inf.	Ext.	Int.	Tracc.	Especificaciones
K1500 PICKUP		COPLAS	V8 (5.7) 88-99	SIRES2004S	SI	-	-	-	-	-	-	-	-	N/A
K1500 PICKUP		RÓTULA	V8 (5.7) 88-95	SIRK6291	SI	-	-	-	-	SI	-	-	-	N/A
K1500 PICKUP		RÓTULA	V8 (5.7) 88-99	SIRK6292	SI	-	-	-	SI	-	-	-	-	N/A
K1500 PICKUP		RÓTULA	V8 (5.7) 95-99	SIRK6477	SI	-	-	-	-	SI	-	-	-	N/A
K1500 PICKUP		RÓTULA	V8 (5.7) 96-99	SIRK6509	SI	-	-	-	-	SI	-	-	-	N/A
K1500 PICKUP		SOPORTE BRAZO AUXILIAR	V8 (5.7) 93-99	SIRK6532	-	-	-	-	-	-	-	-	-	N/A
K1500 PICKUP		SOPORTE MOTOR	V8 (5.7) 88-99	SM2637	SI	-	SI	SI	-	-	-	-	-	SOLIDO
K1500 PICKUP		SOPORTE TRANSMISIÓN	V8 (5.7) 88-99	SM2638	-	SI	-	-	-	-	-	-	-	SOLIDO
K1500 PICKUP		TERMINAL	V8 (5.7) 88-99	SIRES2836RL	SI	-	-	-	-	-	SI	-	-	N/A
K1500 PICKUP		TERMINAL	V8 (5.7) 88-99	SIRES2838RL	-	-	-	-	-	-	SI	-	-	N/A
K1500 PICKUP		SOPORTE BRAZO AUXILIAR	V8 (6.2) 94-94	SIRK6532	-	-	-	-	-	-	-	-	-	N/A
K1500 PICKUP		BRAZO AUXILIAR	V8 (6.2) 88-91	SIRK6331	SI	-	-	-	-	-	-	-	-	N/A
K1500 PICKUP		BRAZO AUXILIAR	V8 (6.2) 88-92	SIRK6390	SI	-	-	-	-	-	-	-	-	N/A
K1500 PICKUP		BRAZO AUXILIAR	V8 (6.2) 94-94	SIRK6447	SI	-	-	-	-	-	-	-	-	N/A
K1500 PICKUP		BRAZO PITMAN	V8 (6.2) 88-94	SIRK6335	SI	-	-	-	-	-	-	-	-	N/A
K1500 PICKUP		BUJE	V8 (6.2) 88-89	SIRK6323	SI	-	-	-	SI	-	-	-	-	N/A
K1500 PICKUP		BUJE	V8 (6.2) 89-94	SIRK6395	SI	-	-	-	SI	-	-	-	-	N/A
K1500 PICKUP		COPLAS	V8 (6.2) 88-94	SIRES2004S	SI	-	-	-	-	-	-	-	-	N/A
K1500 PICKUP		RÓTULA	V8 (6.2) 88-94	SIRK6291	SI	-	-	-	-	SI	-	-	-	N/A
K1500 PICKUP		RÓTULA	V8 (6.2) 88-94	SIRK6292	SI	-	-	-	SI	-	-	-	-	N/A
K1500 PICKUP		SOPORTE BRAZO AUXILIAR	V8 (6.2) 94-94	SIRK6532	-	-	-	-	-	-	-	-	-	N/A
K1500 PICKUP		SOPORTE MOTOR	V8 (6.2) 88-93	SM2637	SI	-	SI	SI	-	-	-	-	-	SOLIDO
K1500 PICKUP		TERMINAL	V8 (6.2) 88-94	SIRES2836RL	SI	-	-	-	-	-	SI	-	-	N/A
K1500 PICKUP		TERMINAL	V8 (6.2) 88-94	SIRES2838RL	-	-	-	-	-	-	SI	-	-	N/A
K1500 PICKUP		SOPORTE BRAZO AUXILIAR	V8 (6.5) 93-98	SIRK6532	-	-	-	-	-	-	-	-	-	N/A
K1500 PICKUP		BRAZO AUXILIAR	V8 (6.5) 92-92	SIRK6390	SI	-	-	-	-	-	-	-	-	N/A
K1500 PICKUP		BRAZO AUXILIAR	V8 (6.5) 93-98	SIRK6447	SI	-	-	-	-	-	-	-	-	N/A
K1500 PICKUP		BRAZO PITMAN	V8 (6.5) 92-98	SIRK6335	SI	-	-	-	-	-	-	-	-	N/A
K1500 PICKUP		BUJE	V8 (6.5) 92-98	SIRK6395	SI	-	-	-	SI	-	-	-	-	N/A
K1500 PICKUP		COPLAS	V8 (6.5) 92-98	SIRES2004S	SI	-	-	-	-	-	-	-	-	N/A
K1500 PICKUP		RÓTULA	V8 (6.5) 92-95	SIRK6291	SI	-	-	-	-	SI	-	-	-	N/A
K1500 PICKUP		RÓTULA	V8 (6.5) 92-98	SIRK6292	SI	-	-	-	SI	-	-	-	-	N/A
K1500 PICKUP		RÓTULA	V8 (6.5) 95-98	SIRK6477	SI	-	-	-	-	SI	-	-	-	N/A
K1500 PICKUP		RÓTULA	V8 (6.5) 96-98	SIRK6509	SI	-	-	-	-	SI	-	-	-	N/A
K1500 PICKUP		SOPORTE BRAZO AUXILIAR	V8 (6.5) 93-98	SIRK6532	-	-	-	-	-	-	-	-	-	N/A
K1500 PICKUP		SOPORTE MOTOR	V8 (6.5) 92-99	SM2637	SI	-	SI	SI	-	-	-	-	-	SOLIDO
K1500 PICKUP		SOPORTE TRANSMISIÓN	V8 (6.5) 92-98	SM2638	-	SI	-	-	-	-	-	-	-	SOLIDO
K1500 PICKUP		TERMINAL	V8 (6.5) 92-98	SIRES2836RL	SI	-	-	-	-	-	SI	-	-	N/A
K1500 PICKUP		TERMINAL	V8 (6.5) 92-98	SIRES2838RL	-	-	-	-	-	-	SI	-	-	N/A

63	Modelos	Productos	Motor/años	SKU	Del.	Tras.	Der.	Izq.	Sup.	Inf.	Ext.	Int.	Tracc.	Especificaciones
K1500 SUBURBAN		SOPORTE BRAZO AUXILIAR	V8 (5.7) 93-99	SIRK6532	-	-	-	-	-	-	-	-	-	N/A
K1500 SUBURBAN		BRAZO AUXILIAR	V8 (5.7) 92-92	SIRK6390	SI	-	-	-	-	-	-	-	-	N/A
K1500 SUBURBAN		BRAZO AUXILIAR	V8 (5.7) 93-99	SIRK6447	SI	-	-	-	-	-	-	-	-	N/A
K1500 SUBURBAN		BRAZO PITMAN	V8 (5.7) 92-99	SIRK6335	SI	-	-	-	-	-	-	-	-	N/A

CHEVROLET

Block		Modelo - Producto - Motor - Especificaciones											Especificaciones	
63	Modelos	Productos	Motor/años	Sku	Del.	Tras.	Der.	Izq.	Sup.	Inf.	Ext.	Int.		Tracc.
K1500 SUBURBAN	BUJE	V8 (5.7) 92-99	SIRK6395	SI	-	-	-	-	SI	-	-	-	-	N/A
K1500 SUBURBAN	COPLES	V8 (5.7) 92-99	SIRES2004S	SI	-	-	-	-	-	-	-	-	-	N/A
K1500 SUBURBAN	RÓTULA	V8 (5.7) 92-95	SIRK6291	SI	-	-	-	-	SI	-	-	-	-	N/A
K1500 SUBURBAN	RÓTULA	V8 (5.7) 92-99	SIRK6292	SI	-	-	-	-	SI	-	-	-	-	N/A
K1500 SUBURBAN	RÓTULA	V8 (5.7) 95-99	SIRK6344	SI	-	-	-	-	SI	-	-	-	-	N/A
K1500 SUBURBAN	RÓTULA	V8 (5.7) 95-99	SIRK6477	SI	-	-	-	-	SI	-	-	-	-	N/A
K1500 SUBURBAN	RÓTULA	V8 (5.7) 96-99	SIRK6509	SI	-	-	-	-	SI	-	-	-	-	N/A
K1500 SUBURBAN	SOPORTE BRAZO AUXILIAR	V8 (5.7) 93-99	SIRK6532	-	-	-	-	-	-	-	-	-	-	N/A
K1500 SUBURBAN	SOPORTE FLECHA CARDAN	V8 (5.7) 92-99	SM1516	-	-	-	-	-	-	-	-	-	-	DIAMETRO INTERIOR 40mm
K1500 SUBURBAN	SOPORTE TRANSMISIÓN	V8 (5.7) 92-99	SM2638	-	SI	-	-	-	-	-	-	-	-	SOLIDO
K1500 SUBURBAN	TERMINAL	V8 (5.7) 92-99	SIRES2836RL	SI	-	-	-	-	-	-	SI	-	-	N/A
K1500 SUBURBAN	TERMINAL	V8 (5.7) 92-99	SIRES2838RL	-	-	-	-	-	-	-	SI	-	-	N/A
K1500 SUBURBAN	SOPORTE BRAZO AUXILIAR	V8 (6.5) 94-99	SIRK6532	-	-	-	-	-	-	-	-	-	-	N/A
K1500 SUBURBAN	BRAZO AUXILIAR	V8 (6.5) 94-99	SIRK6447	SI	-	-	-	-	-	-	-	-	-	N/A
K1500 SUBURBAN	BRAZO PITMAN	V8 (6.5) 94-99	SIRK6335	SI	-	-	-	-	-	-	-	-	-	N/A
K1500 SUBURBAN	BUJE	V8 (6.5) 94-99	SIRK6395	SI	-	-	-	-	SI	-	-	-	-	N/A
K1500 SUBURBAN	COPLES	V8 (6.5) 94-99	SIRES2004S	SI	-	-	-	-	-	-	-	-	-	N/A
K1500 SUBURBAN	RÓTULA	V8 (6.5) 94-95	SIRK6291	SI	-	-	-	-	SI	-	-	-	-	N/A
K1500 SUBURBAN	RÓTULA	V8 (6.5) 94-99	SIRK6292	SI	-	-	-	-	SI	-	-	-	-	N/A
K1500 SUBURBAN	RÓTULA	V8 (6.5) 95-99	SIRK6344	SI	-	-	-	-	SI	-	-	-	-	N/A
K1500 SUBURBAN	RÓTULA	V8 (6.5) 95-99	SIRK6477	SI	-	-	-	-	SI	-	-	-	-	N/A
K1500 SUBURBAN	RÓTULA	V8 (6.5) 96-99	SIRK6509	SI	-	-	-	-	SI	-	-	-	-	N/A
K1500 SUBURBAN	SOPORTE BRAZO AUXILIAR	V8 (6.5) 94-99	SIRK6532	-	-	-	-	-	-	-	-	-	-	N/A
K1500 SUBURBAN	TERMINAL	V8 (6.5) 94-99	SIRES2836RL	SI	-	-	-	-	-	-	SI	-	-	N/A
K1500 SUBURBAN	TERMINAL	V8 (6.5) 94-99	SIRES2838RL	-	-	-	-	-	-	-	SI	-	-	N/A

64	Modelos	Productos	Motor/años	Sku	Del.	Tras.	Der.	Izq.	Sup.	Inf.	Ext.	Int.	Tracc.	Especificaciones
K2500 PICKUP	SOPORTE BRAZO AUXILIAR	V6 (4.3) 94-98	SIRK6532	-	-	-	-	-	-	-	-	-	-	N/A
K2500 PICKUP	BRAZO AUXILIAR	V6 (4.3) 89-92	SIRK6390	SI	-	-	-	-	-	-	-	-	-	N/A
K2500 PICKUP	BRAZO AUXILIAR	V6 (4.3) 94-98	SIRK6447	SI	-	-	-	-	-	-	-	-	-	N/A
K2500 PICKUP	BRAZO PITMAN	V6 (4.3) 89-98	SIRK6335	SI	-	-	-	-	-	-	-	-	-	N/A
K2500 PICKUP	BUJE	V6 (4.3) 88-89	SIRK6323	SI	-	-	-	-	SI	-	-	-	-	N/A
K2500 PICKUP	BUJE	V6 (4.3) 90-98	SIRK6395	SI	-	-	-	-	SI	-	-	-	-	N/A
K2500 PICKUP	COPLES	V6 (4.3) 88-98	SIRES2004S	SI	-	-	-	-	-	-	-	-	-	N/A
K2500 PICKUP	RÓTULA	V6 (4.3) 88-95	SIRK6291	SI	-	-	-	-	SI	-	-	-	-	N/A
K2500 PICKUP	RÓTULA	V6 (4.3) 89-96	SIRK6292	SI	-	-	-	-	SI	-	-	-	-	N/A
K2500 PICKUP	RÓTULA	V6 (4.3) 96-98	SIRK6477	SI	-	-	-	-	SI	-	-	-	-	N/A
K2500 PICKUP	RÓTULA	V6 (4.3) 97-98	SIRK6509	SI	-	-	-	-	SI	-	-	-	-	N/A
K2500 PICKUP	RÓTULA	V6 (4.3) 99-99	SIRK6344	SI	-	-	-	-	SI	-	-	-	-	N/A
K2500 PICKUP	SOPORTE BRAZO AUXILIAR	V6 (4.3) 94-98	SIRK6532	-	-	-	-	-	-	-	-	-	-	N/A
K2500 PICKUP	SOPORTE TRANSMISIÓN	V6 (4.3) 88-97	SM2638	-	SI	-	-	-	-	-	-	-	-	SOLIDO
K2500 PICKUP	TERMINAL	V6 (4.3) 88-98	SIRES2838RL	-	-	-	-	-	-	-	SI	-	-	N/A
K2500 PICKUP	TERMINAL	V6 (4.3) 89-98	SIRES2836RL	SI	-	-	-	-	-	-	SI	-	-	N/A
K2500 PICKUP	SOPORTE BRAZO AUXILIAR	V8 (5.0) 94-00	SIRK6532	-	-	-	-	-	-	-	-	-	-	N/A
K2500 PICKUP	BRAZO AUXILIAR	V8 (5.0) 89-92	SIRK6390	SI	-	-	-	-	-	-	-	-	-	N/A

CHEVROLET

Block **Modelo – Producto – Motor – Especificaciones**

64	Modelos	Productos	Motor/años	Sku	Del.	Tras.	Der.	Izg.	Sup.	Inf.	Ext.	Int.	Tracc.	Especificaciones
	K2500 PICKUP	BRAZO AUXILIAR	V8 (5.0) 94-00	SIRK6447	SI	-	-	-	-	-	-	-	-	N/A
	K2500 PICKUP	BRAZO PITMAN	V8 (5.0) 89-00	SIRK6335	SI	-	-	-	-	-	-	-	-	N/A
	K2500 PICKUP	BUJE	V8 (5.0) 88-89	SIRK6323	SI	-	-	-	SI	-	-	-	-	N/A
	K2500 PICKUP	BUJE	V8 (5.0) 90-00	SIRK6395	SI	-	-	-	SI	-	-	-	-	N/A
	K2500 PICKUP	COPLES	V8 (5.0) 89-00	SIRES2004S	SI	-	-	-	-	-	-	-	-	N/A
	K2500 PICKUP	RÓTULA	V8 (5.0) 88-96	SIRK6292	SI	-	-	-	SI	-	-	-	-	N/A
	K2500 PICKUP	RÓTULA	V8 (5.0) 89-95	SIRK6291	SI	-	-	-	-	SI	-	-	-	N/A
	K2500 PICKUP	RÓTULA	V8 (5.0) 96-00	SIRK6477	SI	-	-	-	-	SI	-	-	-	N/A
	K2500 PICKUP	RÓTULA	V8 (5.0) 97-00	SIRK6509	SI	-	-	-	-	SI	-	-	-	N/A
	K2500 PICKUP	RÓTULA	V8 (5.0) 00-00	SIRK6344	SI	-	-	-	SI	-	-	-	-	N/A
	K2500 PICKUP	SOPORTE BRAZO AUXILIAR	V8 (5.0) 94-00	SIRK6532	-	-	-	-	-	-	-	-	-	N/A
	K2500 PICKUP	SOPORTE MOTOR	V8 (5.0) 88-99	SM2637	SI	-	SI	SI	-	-	-	-	-	SOLIDO
	K2500 PICKUP	SOPORTE TRANSMISIÓN	V8 (5.0) 88-99	SM2638	-	SI	-	-	-	-	-	-	-	SOLIDO
	K2500 PICKUP	TERMINAL	V8 (5.0) 89-00	SIRES2836RL	SI	-	-	-	-	-	SI	-	-	N/A
	K2500 PICKUP	TERMINAL	V8 (5.0) 89-00	SIRES2838RL	-	-	-	-	-	-	SI	-	-	N/A
	K2500 PICKUP	SOPORTE BRAZO AUXILIAR	V8 (5.7) 93-00	SIRK6532	-	-	-	-	-	-	-	-	-	N/A
	K2500 PICKUP	BRAZO AUXILIAR	V8 (5.7) 88-92	SIRK6390	SI	-	-	-	-	-	-	-	-	N/A
	K2500 PICKUP	BRAZO AUXILIAR	V8 (5.7) 93-00	SIRK6447	SI	-	-	-	-	-	-	-	-	N/A
	K2500 PICKUP	BRAZO PITMAN	V8 (5.7) 88-00	SIRK6335	SI	-	-	-	-	-	-	-	-	N/A
	K2500 PICKUP	BUJE	V8 (5.7) 88-89	SIRK6323	SI	-	-	-	SI	-	-	-	-	N/A
	K2500 PICKUP	BUJE	V8 (5.7) 89-00	SIRK6395	SI	-	-	-	SI	-	-	-	-	N/A
	K2500 PICKUP	COPLES	V8 (5.7) 88-00	SIRES2004S	SI	-	-	-	-	-	-	-	-	N/A
	K2500 PICKUP	RÓTULA	V8 (5.7) 88-95	SIRK6291	SI	-	-	-	-	SI	-	-	-	N/A
	K2500 PICKUP	RÓTULA	V8 (5.7) 88-96	SIRK6292	SI	-	-	-	SI	-	-	-	-	N/A
	K2500 PICKUP	RÓTULA	V8 (5.7) 95-00	SIRK6477	SI	-	-	-	-	SI	-	-	-	N/A
	K2500 PICKUP	RÓTULA	V8 (5.7) 96-00	SIRK6509	SI	-	-	-	-	SI	-	-	-	N/A
	K2500 PICKUP	RÓTULA	V8 (5.7) 99-00	SIRK6344	SI	-	-	-	SI	-	-	-	-	N/A
	K2500 PICKUP	SOPORTE BRAZO AUXILIAR	V8 (5.7) 93-00	SIRK6532	-	-	-	-	-	-	-	-	-	N/A
	K2500 PICKUP	SOPORTE MOTOR	V8 (5.7) 88-99	SM2637	SI	-	SI	SI	-	-	-	-	-	SOLIDO
	K2500 PICKUP	SOPORTE TRANSMISIÓN	V8 (5.7) 88-99	SM2638	-	SI	-	-	-	-	-	-	-	SOLIDO
	K2500 PICKUP	TERMINAL	V8 (5.7) 88-00	SIRES2836RL	SI	-	-	-	-	-	SI	-	-	N/A
	K2500 PICKUP	TERMINAL	V8 (5.7) 88-00	SIRES2838RL	-	-	-	-	-	-	SI	-	-	N/A
	K2500 PICKUP	SOPORTE BRAZO AUXILIAR	V8 (6.2) 94-94	SIRK6532	-	-	-	-	-	-	-	-	-	N/A
	K2500 PICKUP	BRAZO AUXILIAR	V8 (6.2) 88-92	SIRK6390	SI	-	-	-	-	-	-	-	-	N/A
	K2500 PICKUP	BRAZO AUXILIAR	V8 (6.2) 94-94	SIRK6447	SI	-	-	-	-	-	-	-	-	N/A
	K2500 PICKUP	BRAZO PITMAN	V8 (6.2) 89-94	SIRK6335	SI	-	-	-	-	-	-	-	-	N/A
	K2500 PICKUP	BUJE	V8 (6.2) 89-89	SIRK6323	SI	-	-	-	SI	-	-	-	-	N/A
	K2500 PICKUP	BUJE	V8 (6.2) 90-94	SIRK6395	SI	-	-	-	SI	-	-	-	-	N/A
	K2500 PICKUP	COPLES	V8 (6.2) 89-94	SIRES2004S	SI	-	-	-	-	-	-	-	-	N/A
	K2500 PICKUP	RÓTULA	V8 (6.2) 89-94	SIRK6291	SI	-	-	-	-	SI	-	-	-	N/A
	K2500 PICKUP	RÓTULA	V8 (6.2) 89-94	SIRK6292	SI	-	-	-	SI	-	-	-	-	N/A
	K2500 PICKUP	SOPORTE BRAZO AUXILIAR	V8 (6.2) 94-94	SIRK6532	-	-	-	-	-	-	-	-	-	N/A
	K2500 PICKUP	SOPORTE MOTOR	V8 (6.2) 88-93	SM2637	SI	-	SI	SI	-	-	-	-	-	SOLIDO
	K2500 PICKUP	SOPORTE TRANSMISIÓN	V8 (6.2) 88-93	SM2638	-	SI	-	-	-	-	-	-	-	SOLIDO
	K2500 PICKUP	TERMINAL	V8 (6.2) 89-94	SIRES2836RL	SI	-	-	-	-	-	SI	-	-	N/A

CHEVROLET

Block		Modelo - Producto - Motor - Especificaciones												
64	Modelos	Productos	Motor/años	SKU	Del.	Tras.	Der.	Izq.	Sup.	Inf.	Ext.	Int.	Tracc.	Especificaciones
K2500 PICKUP	TERMINAL		V8 (6.2) 89-94	SIRES2838RL	-	-	-	-	-	-	SI	-	-	N/A
K2500 PICKUP	SOPORTE BRAZO AUXILIAR		V8 (6.5) 93-00	SIRK6532	-	-	-	-	-	-	-	-	-	N/A
K2500 PICKUP	BRAZO AUXILIAR		V8 (6.5) 88-88	SIRK6390	SI	-	-	-	-	-	-	-	-	N/A
K2500 PICKUP	BRAZO AUXILIAR		V8 (6.5) 93-00	SIRK6447	SI	-	-	-	-	-	-	-	-	N/A
K2500 PICKUP	BRAZO PITMAN		V8 (6.5) 88-00	SIRK6335	SI	-	-	-	-	-	-	-	-	N/A
K2500 PICKUP	BUJE		V8 (6.5) 88-88	SIRK6323	SI	-	-	-	SI	-	-	-	-	N/A
K2500 PICKUP	BUJE		V8 (6.5) 89-00	SIRK6395	SI	-	-	-	SI	-	-	-	-	N/A
K2500 PICKUP	COPLES		V8 (6.5) 88-00	SIRES2004S	SI	-	-	-	-	-	-	-	-	N/A
K2500 PICKUP	RÓTULA		V8 (6.5) 88-95	SIRK6291	SI	-	-	-	-	SI	-	-	-	N/A
K2500 PICKUP	RÓTULA		V8 (6.5) 88-96	SIRK6292	SI	-	-	-	SI	-	-	-	-	N/A
K2500 PICKUP	RÓTULA		V8 (6.5) 95-00	SIRK6477	SI	-	-	-	-	SI	-	-	-	N/A
K2500 PICKUP	RÓTULA		V8 (6.5) 96-00	SIRK6509	SI	-	-	-	-	SI	-	-	-	N/A
K2500 PICKUP	RÓTULA		V8 (6.5) 99-00	SIRK6344	SI	-	-	-	SI	-	-	-	-	N/A
K2500 PICKUP	SOPORTE BRAZO AUXILIAR		V8 (6.5) 93-00	SIRK6532	-	-	-	-	-	-	-	-	-	N/A
K2500 PICKUP	SOPORTE MOTOR		V8 (6.5) 92-00	SM2637	SI	-	SI	SI	-	-	-	-	-	SOLIDO
K2500 PICKUP	SOPORTE TRANSMISIÓN		V8 (6.5) 92-00	SM2638	-	SI	-	-	-	-	-	-	-	SOLIDO
K2500 PICKUP	TERMINAL		V8 (6.5) 88-00	SIRES2836RL	SI	-	-	-	-	-	SI	-	-	N/A
K2500 PICKUP	TERMINAL		V8 (6.5) 88-00	SIRES2838RL	-	-	-	-	-	-	SI	-	-	N/A
K2500 PICKUP	SOPORTE BRAZO AUXILIAR		V8 (7.4) 93-00	SIRK6532	-	-	-	-	-	-	-	-	-	N/A
K2500 PICKUP	BRAZO AUXILIAR		V8 (7.4) 88-92	SIRK6390	SI	-	-	-	-	-	-	-	-	N/A
K2500 PICKUP	BRAZO AUXILIAR		V8 (7.4) 93-00	SIRK6447	SI	-	-	-	-	-	-	-	-	N/A
K2500 PICKUP	BRAZO PITMAN		V8 (7.4) 88-00	SIRK6335	SI	-	-	-	-	-	-	-	-	N/A
K2500 PICKUP	BUJE		V8 (7.4) 88-89	SIRK6323	SI	-	-	-	SI	-	-	-	-	N/A
K2500 PICKUP	BUJE		V8 (7.4) 89-00	SIRK6395	SI	-	-	-	SI	-	-	-	-	N/A
K2500 PICKUP	COPLES		V8 (7.4) 88-00	SIRES2004S	SI	-	-	-	-	-	-	-	-	N/A
K2500 PICKUP	RÓTULA		V8 (7.4) 88-95	SIRK6291	SI	-	-	-	-	SI	-	-	-	N/A
K2500 PICKUP	RÓTULA		V8 (7.4) 88-96	SIRK6292	SI	-	-	-	SI	-	-	-	-	N/A
K2500 PICKUP	RÓTULA		V8 (7.4) 95-00	SIRK6477	SI	-	-	-	-	SI	-	-	-	N/A
K2500 PICKUP	RÓTULA		V8 (7.4) 96-00	SIRK6509	SI	-	-	-	-	SI	-	-	-	N/A
K2500 PICKUP	RÓTULA		V8 (7.4) 99-00	SIRK6344	SI	-	-	-	SI	-	-	-	-	N/A
K2500 PICKUP	SOPORTE BRAZO AUXILIAR		V8 (7.4) 93-00	SIRK6532	-	-	-	-	-	-	-	-	-	N/A
K2500 PICKUP	SOPORTE MOTOR		V8 (7.4) 88-00	SM2637	SI	-	SI	SI	-	-	-	-	-	SOLIDO
K2500 PICKUP	SOPORTE TRANSMISIÓN		V8 (7.4) 88-00	SM2638	-	SI	-	-	-	-	-	-	-	SOLIDO
K2500 PICKUP	TERMINAL		V8 (7.4) 88-00	SIRES2836RL	SI	-	-	-	-	-	SI	-	-	N/A
K2500 PICKUP	TERMINAL		V8 (7.4) 88-00	SIRES2838RL	-	-	-	-	-	-	SI	-	-	N/A

65	Modelos	Productos	Motor/años	SKU	Del.	Tras.	Der.	Izq.	Sup.	Inf.	Ext.	Int.	Tracc.	Especificaciones
K2500 SUBURBAN	SOPORTE BRAZO AUXILIAR		V8 (5.7) 93-99	SIRK6532	-	-	-	-	-	-	-	-	-	N/A
K2500 SUBURBAN	BRAZO AUXILIAR		V8 (5.7) 92-92	SIRK6390	SI	-	-	-	-	-	-	-	-	N/A
K2500 SUBURBAN	BRAZO AUXILIAR		V8 (5.7) 93-99	SIRK6447	SI	-	-	-	-	-	-	-	-	N/A
K2500 SUBURBAN	BRAZO PITMAN		V8 (5.7) 92-99	SIRK6335	SI	-	-	-	-	-	-	-	-	N/A
K2500 SUBURBAN	BUJE		V8 (5.7) 92-99	SIRK6395	SI	-	-	-	SI	-	-	-	-	N/A
K2500 SUBURBAN	COPLES		V8 (5.7) 92-99	SIRES2004S	SI	-	-	-	-	-	-	-	-	N/A

CHEVROLET

Block **Modelo - Producto - Motor - Especificaciones**

65	Modelos	Productos	Motor/años	Sku	Del.	Tras.	Der.	Izq.	Sup.	Inf.	Ext.	Int.	Tracc.	Especificaciones
K2500 SUBURBAN		RÓTULA	V8 (5.7) 92-95	SIRK6291	SI	-	-	-	-	SI	-	-	-	N/A
K2500 SUBURBAN		RÓTULA	V8 (5.7) 92-99	SIRK6344	SI	-	-	-	SI	-	-	-	-	N/A
K2500 SUBURBAN		RÓTULA	V8 (5.7) 95-99	SIRK6477	SI	-	-	-	-	SI	-	-	-	N/A
K2500 SUBURBAN		RÓTULA	V8 (5.7) 96-99	SIRK6509	SI	-	-	-	-	SI	-	-	-	N/A
K2500 SUBURBAN		SOPORTE BRAZO AUXILIAR	V8 (5.7) 93-99	SIRK6532	-	-	-	-	-	-	-	-	-	N/A
K2500 SUBURBAN		SOPORTE FLECHA CARDAN	V8 (5.7) 92-99	SM1516	-	-	-	-	-	-	-	-	-	DIAMETRO INTERIOR 40mm
K2500 SUBURBAN		SOPORTE TRANSMISIÓN	V8 (5.7) 92-99	SM2638	-	SI	-	-	-	-	-	-	-	SOLIDO
K2500 SUBURBAN		TERMINAL	V8 (5.7) 92-99	SIRES2836RL	SI	-	-	-	-	-	SI	-	-	N/A
K2500 SUBURBAN		TERMINAL	V8 (5.7) 92-99	SIRES2838RL	-	-	-	-	-	-	SI	-	-	N/A
K2500 SUBURBAN		SOPORTE BRAZO AUXILIAR	V8 (6.5) 93-99	SIRK6532	-	-	-	-	-	-	-	-	-	N/A
K2500 SUBURBAN		BRAZO AUXILIAR	V8 (6.5) 92-92	SIRK6390	SI	-	-	-	-	-	-	-	-	N/A
K2500 SUBURBAN		BRAZO AUXILIAR	V8 (6.5) 93-99	SIRK6447	SI	-	-	-	-	-	-	-	-	N/A
K2500 SUBURBAN		BRAZO PITMAN	V8 (6.5) 92-99	SIRK6335	SI	-	-	-	-	-	-	-	-	N/A
K2500 SUBURBAN		BUJE	V8 (6.5) 92-99	SIRK6395	SI	-	-	-	SI	-	-	-	-	N/A
K2500 SUBURBAN		COPLES	V8 (6.5) 92-99	SIRES2004S	SI	-	-	-	-	-	-	-	-	N/A
K2500 SUBURBAN		RÓTULA	V8 (6.5) 92-92	SIRK6291	SI	-	-	-	-	SI	-	-	-	N/A
K2500 SUBURBAN		RÓTULA	V8 (6.5) 92-99	SIRK6344	SI	-	-	-	SI	-	-	-	-	N/A
K2500 SUBURBAN		RÓTULA	V8 (6.5) 95-99	SIRK6477	SI	-	-	-	-	SI	-	-	-	N/A
K2500 SUBURBAN		RÓTULA	V8 (6.5) 96-99	SIRK6509	SI	-	-	-	-	SI	-	-	-	N/A
K2500 SUBURBAN		SOPORTE BRAZO AUXILIAR	V8 (6.5) 93-99	SIRK6532	-	-	-	-	-	-	-	-	-	N/A
K2500 SUBURBAN		SOPORTE TRANSMISIÓN	V8 (6.5) 95-99	SM2638	-	SI	-	-	-	-	-	-	-	SOLIDO
K2500 SUBURBAN		TERMINAL	V8 (6.5) 92-99	SIRES2836RL	SI	-	-	-	-	-	SI	-	-	N/A
K2500 SUBURBAN		TERMINAL	V8 (6.5) 92-99	SIRES2838RL	-	-	-	-	-	-	SI	-	-	N/A
K2500 SUBURBAN		SOPORTE BRAZO AUXILIAR	V8 (7.4) 93-99	SIRK6532	-	-	-	-	-	-	-	-	-	N/A
K2500 SUBURBAN		BRAZO AUXILIAR	V8 (7.4) 92-92	SIRK6390	SI	-	-	-	-	-	-	-	-	N/A
K2500 SUBURBAN		BRAZO AUXILIAR	V8 (7.4) 93-99	SIRK6447	SI	-	-	-	-	-	-	-	-	N/A
K2500 SUBURBAN		BRAZO PITMAN	V8 (7.4) 92-99	SIRK6335	SI	-	-	-	-	-	-	-	-	N/A
K2500 SUBURBAN		BUJE	V8 (7.4) 92-99	SIRK6395	SI	-	-	-	SI	-	-	-	-	N/A
K2500 SUBURBAN		COPLES	V8 (7.4) 92-99	SIRES2004S	SI	-	-	-	-	-	-	-	-	N/A
K2500 SUBURBAN		RÓTULA	V8 (7.4) 92-95	SIRK6291	SI	-	-	-	-	SI	-	-	-	N/A
K2500 SUBURBAN		RÓTULA	V8 (7.4) 92-99	SIRK6344	SI	-	-	-	SI	-	-	-	-	N/A
K2500 SUBURBAN		RÓTULA	V8 (7.4) 95-99	SIRK6477	SI	-	-	-	-	SI	-	-	-	N/A
K2500 SUBURBAN		RÓTULA	V8 (7.4) 96-99	SIRK6509	SI	-	-	-	-	SI	-	-	-	N/A
K2500 SUBURBAN		SOPORTE BRAZO AUXILIAR	V8 (7.4) 93-99	SIRK6532	-	-	-	-	-	-	-	-	-	N/A
K2500 SUBURBAN		SOPORTE TRANSMISIÓN	V8 (7.4) 92-99	SM2638	-	SI	-	-	-	-	-	-	-	SOLIDO
K2500 SUBURBAN		TERMINAL	V8 (7.4) 92-99	SIRES2836RL	SI	-	-	-	-	-	SI	-	-	N/A
K2500 SUBURBAN		TERMINAL	V8 (7.4) 92-99	SIRES2838RL	-	-	-	-	-	-	SI	-	-	N/A

66	Modelos	Productos	Motor/años	Sku	Del.	Tras.	Der.	Izq.	Sup.	Inf.	Ext.	Int.	Tracc.	Especificaciones
K3500 PICKUP		SOPORTE BRAZO AUXILIAR	V8 (5.7) 93-00	SIRK6532	-	-	-	-	-	-	-	-	-	N/A
K3500 PICKUP		BRAZO AUXILIAR	V8 (5.7) 92-92	SIRK6390	SI	-	-	-	-	-	-	-	-	N/A
K3500 PICKUP		BRAZO AUXILIAR	V8 (5.7) 93-00	SIRK6447	SI	-	-	-	-	-	-	-	-	N/A
K3500 PICKUP		BRAZO PITMAN	V8 (5.7) 88-00	SIRK6335	SI	-	-	-	-	-	-	-	-	N/A
K3500 PICKUP		BUJE	V8 (5.7) 88-89	SIRK6323	SI	-	-	-	SI	-	-	-	-	N/A
K3500 PICKUP		BUJE	V8 (5.7) 89-00	SIRK6395	SI	-	-	-	SI	-	-	-	-	N/A

CHEVROLET

Block		Modelo - Producto - Motor - Especificaciones												
66	Modelos	Productos	Motor/años	SKU	Del.	Tras.	Der.	Izg.	Sup.	Inf.	Ext.	Int.	Tracc.	Especificaciones
	K3500 PICKUP	COPLES	V8 (5.7) 88-93	SIRES2004S	SI	-	-	-	-	-	-	-	-	N/A
	K3500 PICKUP	RÓTULA	V8 (5.7) 88-95	SIRK6291	SI	-	-	-	-	SI	-	-	-	N/A
	K3500 PICKUP	RÓTULA	V8 (5.7) 89-00	SIRK6344	SI	-	-	-	SI	-	-	-	-	N/A
	K3500 PICKUP	RÓTULA	V8 (5.7) 95-00	SIRK6477	SI	-	-	-	-	SI	-	-	-	N/A
	K3500 PICKUP	RÓTULA	V8 (5.7) 96-00	SIRK6509	SI	-	-	-	-	SI	-	-	-	N/A
	K3500 PICKUP	SOPORTE BRAZO AUXILIAR	V8 (5.7) 93-00	SIRK6532	-	-	-	-	-	-	-	-	-	N/A
	K3500 PICKUP	SOPORTE MOTOR	V8 (5.7) 88-99	SM2637	SI	-	SI	SI	-	-	-	-	-	SOLIDO
	K3500 PICKUP	TERMINAL	V8 (5.7) 88-00	SIRES2836RL	SI	-	-	-	-	-	SI	-	-	N/A
	K3500 PICKUP	TERMINAL	V8 (5.7) 88-00	SIRES2838RL	-	-	-	-	-	-	SI	-	-	N/A
	K3500 PICKUP	SOPORTE BRAZO AUXILIAR	V8 (6.2) 94-94	SIRK6532	-	-	-	-	-	-	-	-	-	N/A
	K3500 PICKUP	BRAZO AUXILIAR	V8 (6.2) 94-94	SIRK6447	SI	-	-	-	-	-	-	-	-	N/A
	K3500 PICKUP	BRAZO PITMAN	V8 (6.2) 89-94	SIRK6335	SI	-	-	-	-	-	-	-	-	N/A
	K3500 PICKUP	BUJE	V8 (6.2) 88-89	SIRK6323	SI	-	-	-	SI	-	-	-	-	N/A
	K3500 PICKUP	BUJE	V8 (6.2) 90-94	SIRK6395	SI	-	-	-	SI	-	-	-	-	N/A
	K3500 PICKUP	COPLES	V8 (6.2) 89-93	SIRES2004S	SI	-	-	-	-	-	-	-	-	N/A
	K3500 PICKUP	RÓTULA	V8 (6.2) 89-94	SIRK6291	SI	-	-	-	-	SI	-	-	-	N/A
	K3500 PICKUP	RÓTULA	V8 (6.2) 90-94	SIRK6344	SI	-	-	-	SI	-	-	-	-	N/A
	K3500 PICKUP	SOPORTE BRAZO AUXILIAR	V8 (6.2) 94-94	SIRK6532	-	-	-	-	-	-	-	-	-	N/A
	K3500 PICKUP	SOPORTE MOTOR	V8 (6.2) 88-93	SM2637	SI	-	SI	SI	-	-	-	-	-	SOLIDO
	K3500 PICKUP	TERMINAL	V8 (6.2) 89-94	SIRES2836RL	SI	-	-	-	-	-	SI	-	-	N/A
	K3500 PICKUP	TERMINAL	V8 (6.2) 89-94	SIRES2838RL	-	-	-	-	-	-	SI	-	-	N/A
	K3500 PICKUP	SOPORTE BRAZO AUXILIAR	V8 (6.5) 93-00	SIRK6532	-	-	-	-	-	-	-	-	-	N/A
	K3500 PICKUP	BRAZO AUXILIAR	V8 (6.5) 93-00	SIRK6447	SI	-	-	-	-	-	-	-	-	N/A
	K3500 PICKUP	BRAZO PITMAN	V8 (6.5) 88-00	SIRK6335	SI	-	-	-	-	-	-	-	-	N/A
	K3500 PICKUP	BUJE	V8 (6.5) 89-00	SIRK6395	SI	-	-	-	SI	-	-	-	-	N/A
	K3500 PICKUP	COPLES	V8 (6.5) 88-93	SIRES2004S	SI	-	-	-	-	-	-	-	-	N/A
	K3500 PICKUP	RÓTULA	V8 (6.5) 88-95	SIRK6291	SI	-	-	-	-	SI	-	-	-	N/A
	K3500 PICKUP	RÓTULA	V8 (6.5) 89-00	SIRK6344	SI	-	-	-	SI	-	-	-	-	N/A
	K3500 PICKUP	RÓTULA	V8 (6.5) 95-00	SIRK6477	SI	-	-	-	-	SI	-	-	-	N/A
	K3500 PICKUP	RÓTULA	V8 (6.5) 96-00	SIRK6509	SI	-	-	-	-	SI	-	-	-	N/A
	K3500 PICKUP	SOPORTE BRAZO AUXILIAR	V8 (6.5) 93-00	SIRK6532	-	-	-	-	-	-	-	-	-	N/A
	K3500 PICKUP	TERMINAL	V8 (6.5) 88-00	SIRES2836RL	SI	-	-	-	-	-	SI	-	-	N/A
	K3500 PICKUP	TERMINAL	V8 (6.5) 88-00	SIRES2838RL	-	-	-	-	-	-	SI	-	-	N/A
	K3500 PICKUP	SOPORTE BRAZO AUXILIAR	V8 (7.4) 93-00	SIRK6532	-	-	-	-	-	-	-	-	-	N/A
	K3500 PICKUP	BRAZO AUXILIAR	V8 (7.4) 92-92	SIRK6390	SI	-	-	-	-	-	-	-	-	N/A
	K3500 PICKUP	BRAZO AUXILIAR	V8 (7.4) 93-00	SIRK6447	SI	-	-	-	-	-	-	-	-	N/A
	K3500 PICKUP	BRAZO PITMAN	V8 (7.4) 88-00	SIRK6335	SI	-	-	-	-	-	-	-	-	N/A
	K3500 PICKUP	BUJE	V8 (7.4) 88-89	SIRK6323	SI	-	-	-	SI	-	-	-	-	N/A
	K3500 PICKUP	BUJE	V8 (7.4) 89-00	SIRK6395	SI	-	-	-	SI	-	-	-	-	N/A
	K3500 PICKUP	COPLES	V8 (7.4) 88-93	SIRES2004S	SI	-	-	-	-	-	-	-	-	N/A
	K3500 PICKUP	RÓTULA	V8 (7.4) 88-95	SIRK6291	SI	-	-	-	-	SI	-	-	-	N/A
	K3500 PICKUP	RÓTULA	V8 (7.4) 89-00	SIRK6344	SI	-	-	-	SI	-	-	-	-	N/A
	K3500 PICKUP	RÓTULA	V8 (7.4) 95-00	SIRK6477	SI	-	-	-	-	SI	-	-	-	N/A
	K3500 PICKUP	RÓTULA	V8 (7.4) 96-00	SIRK6509	SI	-	-	-	-	SI	-	-	-	N/A
	K3500 PICKUP	SOPORTE BRAZO AUXILIAR	V8 (7.4) 93-00	SIRK6532	-	-	-	-	-	-	-	-	-	N/A

CHEVROLET

Block **Modelo – Producto – Motor – Especificaciones**

66	Modelos	Productos	Motor/años	Sku	Del.	Tras.	Der.	Izq.	Sup.	Inf.	Ext.	Int.	Tracc.	Especificaciones
	K3500 PICKUP	TERMINAL	V8 (7.4) 88-00	SIRES2836RL	SI	-	-	-	-	-	SI	-	-	N/A
	K3500 PICKUP	TERMINAL	V8 (7.4) 88-00	SIRES2838RL	-	-	-	-	-	-	SI	-	-	N/A

67	Modelos	Productos	Motor/años	Sku	Del.	Tras.	Der.	Izq.	Sup.	Inf.	Ext.	Int.	Tracc.	Especificaciones
	KODIAK	SOPORTE MOTOR	L6 (7.2) TURBO DIESEL 98-07	SM1348	SI	SI	SI	SI	-	-	-	-	-	SOLIDO

68	Modelos	Productos	Motor/años	Sku	Del.	Tras.	Der.	Izq.	Sup.	Inf.	Ext.	Int.	Tracc.	Especificaciones
	LUMINA	RÓTULA	L4 (2.2) 94-94	SIRK5301	SI	-	-	-	-	SI	-	-	-	N/A
	LUMINA	SOPORTE MOTOR	L4 (2.2) 93-93	SM2803H	SI	-	SI	-	-	-	-	-	-	HIDRAULICO
	LUMINA	SOPORTE MOTOR	L4 (2.2) 93-93	SM2803K	SI	-	SI	-	-	-	-	-	-	SOLIDO, COMPLEMENTO SOPORTE 2803H
	LUMINA	SOPORTE TORSIÓN	L4 (2.2) 93-93	SM2782	SI	-	-	-	-	SI	-	-	-	SOLIDO
	LUMINA	SOPORTE TRANSMISIÓN	L4 (2.2) 93-93	SM2820R	SI	-	-	SI	-	-	-	-	-	AUTOMATICA, SOLIDO, REPUESTO 2715/ 2820/ 622715/ 622820
	LUMINA	SOPORTE TRANSMISIÓN	L4 (2.2) 93-93	SM2715	-	-	-	-	-	-	-	-	-	SOLIDO
	LUMINA	TERMINAL	L4 (2.2) 94-94	SIRES2912RL	SI	-	-	-	-	-	SI	-	-	N/A
	LUMINA	TERMINAL	L4 (2.2) 94-94	SIREV195	SI	-	-	-	-	-	-	SI	-	N/A
	LUMINA	RÓTULA	L4 (2.5) 92-00	SIRK5301	SI	-	-	-	-	SI	-	-	-	N/A
	LUMINA	SOPORTE TORSIÓN	L4 (2.5) 90-92	SM2609	SI	-	-	-	-	-	-	-	-	SOLIDO
	LUMINA	SOPORTE TRANSMISIÓN	L4 (2.5) 90-92	SM2620	-	-	-	SI	-	-	-	-	-	SOLIDO
	LUMINA	TERMINAL	L4 (2.5) 92-00	SIREV195	SI	-	-	-	-	-	-	SI	-	N/A
	LUMINA	TERMINAL	L4 (2.5) 92-93	SIRES2912RL	SI	-	-	-	-	-	SI	-	-	N/A
	LUMINA	BASE DE AMORTIGUADOR	V6 (3.1) 90-95	SM5004	-	-	-	-	-	-	-	-	-	SOLIDO, KIT
	LUMINA	BASE DE AMORTIGUADOR	V6 (3.1) 95-01	SM5096	-	SI	SI	SI	-	-	-	-	-	KIT INVERTIR TORNILLO
	LUMINA	RÓTULA	V6 (3.1) 90-01	SIRK5301	SI	-	-	-	-	SI	-	-	-	N/A
	LUMINA	SOPORTE MOTOR	V6 (3.1) 90-94	SM2660H	SI	-	SI	-	-	-	-	-	-	HIDRAULICO
	LUMINA	SOPORTE MOTOR	V6 (3.1) 90-95	SM6633H	SI	-	SI	-	-	-	-	-	-	SOLIDO
	LUMINA	SOPORTE MOTOR	V6 (3.1) 95-01	SM2796H	SI	-	SI	-	-	-	-	-	-	HIDRAULICO
	LUMINA	SOPORTE MOTOR	V6 (3.1) 95-01	SM1027R	SI	-	SI	SI	-	SI	-	-	-	SOPORTE DE RADIADOR SOLIDO, REPUESTO 1027
	LUMINA	SOPORTE TORSIÓN	V6 (3.1) 90-94	SM2609	SI	-	-	-	-	-	-	-	-	SOLIDO
	LUMINA	SOPORTE TORSIÓN	V6 (3.1) 95-01	SM2716	SI	-	SI	SI	-	-	-	-	-	SOLIDO
	LUMINA	SOPORTE TORSIÓN	V6 (3.1) 95-01	SM1027	SI	-	SI	SI	-	-	-	-	-	SOLIDO, SOPORTE DE RADIADOR
	LUMINA	SOPORTE TRANSMISIÓN	V6 (3.1) 90-94	SM2620	-	-	-	SI	-	-	-	-	-	SOLIDO
	LUMINA	SOPORTE TRANSMISIÓN	V6 (3.1) 95-01	SM1154	-	-	-	SI	-	-	-	-	-	SOLIDO
	LUMINA	TERMINAL	V6 (3.1) 90-01	SIREV195	SI	-	-	-	-	-	-	SI	-	N/A
	LUMINA	TERMINAL	V6 (3.1) 90-97	SIRES2912RL	SI	-	-	-	-	-	SI	-	-	N/A
	LUMINA	BASE DE AMORTIGUADOR	V6 (3.4) 95-97	SM5096	-	SI	SI	SI	-	-	-	-	-	KIT INVERTIR TORNILLO
	LUMINA	BASE DE AMORTIGUADOR	V6 (3.4) 96-96	SM5004	-	-	-	-	-	-	-	-	-	SOLIDO, KIT
	LUMINA	RÓTULA	V6 (3.4) 91-97	SIRK5301	SI	-	-	-	-	SI	-	-	-	N/A
	LUMINA	SOPORTE TRANSMISIÓN	V6 (3.4) 91-97	SM1154	-	-	-	SI	-	-	-	-	-	SOLIDO
	LUMINA	SOPORTE TRANSMISIÓN	V6 (3.4) 92-93	SM2620	-	-	-	SI	-	-	-	-	-	SOLIDO
	LUMINA	TERMINAL	V6 (3.4) 91-97	SIRES2912RL	SI	-	-	-	-	-	SI	-	-	N/A
	LUMINA	TERMINAL	V6 (3.4) 91-98	SIREV195	SI	-	-	-	-	-	-	SI	-	N/A
	LUMINA	BASE DE AMORTIGUADOR	V6 (3.8) 92-95	SM5004	-	-	-	-	-	-	-	-	-	SOLIDO, KIT
	LUMINA	BASE DE AMORTIGUADOR	V6 (3.8) 98-99	SM5096	-	SI	SI	SI	-	-	-	-	-	KIT INVERTIR TORNILLO
	LUMINA	RÓTULA	V6 (3.8) 98-99	SIRK5301	SI	-	-	-	-	SI	-	-	-	N/A
	LUMINA	SOPORTE MOTOR	V6 (3.8) 98-99	SM2796H	SI	-	SI	-	-	-	-	-	-	HIDRAULICO

CHEVROLET

Block		Modelo - Producto - Motor - Especificaciones												
68	Modelos	Productos	Motor/años	Sku	Del.	Tras.	Der.	Izq.	Sup.	Inf.	Ext.	Int.	Tracc.	Especificaciones
	LUMINA	SOPORTE MOTOR	V6 (3.8) 98-99	SM1027R	SI	-	SI	SI	-	SI	-	-	-	SOPORTE DE RADIADOR SOLIDO, REPUESTO 1027
	LUMINA	SOPORTE TORSIÓN	V6 (3.8) 98-99	SM2716	SI	-	SI	SI	-	-	-	-	-	SOLIDO
	LUMINA	SOPORTE TORSIÓN	V6 (3.8) 98-99	SM1027	SI	-	SI	SI	-	-	-	-	-	SOLIDO, SOPORTE DE RADIADOR
	LUMINA	SOPORTE TRANSMISIÓN	V6 (3.8) 98-99	SM1154	-	-	-	SI	-	-	-	-	-	SOLIDO
	LUMINA	TERMINAL	V6 (3.8) 98-99	SIREV195	SI	-	-	-	-	-	-	SI	-	N/A

69	Modelos	Productos	Motor/años	Sku	Del.	Tras.	Der.	Izq.	Sup.	Inf.	Ext.	Int.	Tracc.	Especificaciones
	LUMINA APV	BASE DE AMORTIGUADOR	V6 (3.1) 90-95	SM5043	SI	-	-	-	-	-	-	-	-	CON BALERO, CUELLO LARGO, SOLIDO
	LUMINA APV	BUJE	V6 (3.1) 90-95	SIRK6225	-	-	-	-	-	-	-	-	-	PARA CAJA DE DIRECCION
	LUMINA APV	RÓTULA	V6 (3.1) 90-95	SIRK5263	SI	-	SI	-	-	-	-	-	-	N/A
	LUMINA APV	RÓTULA	V6 (3.1) 93-95	SIRK6429	SI	-	-	-	-	SI	-	-	-	N/A
	LUMINA APV	SOPORTE MOTOR	V6 (3.1) 90-94	SM2660H	SI	-	SI	-	-	-	-	-	-	HIDRAULICO
	LUMINA APV	SOPORTE MOTOR	V6 (3.1) 90-95	SM6633H	SI	-	SI	-	-	-	-	-	-	SOLIDO
	LUMINA APV	SOPORTE TORSIÓN	V6 (3.1) 90-94	SM2609	SI	-	-	-	-	-	-	-	-	SOLIDO
	LUMINA APV	SOPORTE TORSIÓN	V6 (3.1) 90-95	SM1864	SI	-	-	-	-	-	-	-	-	SOLIDO
	LUMINA APV	SOPORTE TRANSMISIÓN	V6 (3.1) 90-95	SM1839	SI	-	-	SI	-	-	-	-	-	SOLIDO
	LUMINA APV	SOPORTE TRANSMISIÓN	V6 (3.1) 90-95	SM1837	-	SI	-	SI	-	-	-	-	-	SOLIDO
	LUMINA APV	TERMINAL	V6 (3.1) 90-91	SIRES2111RL	SI	-	-	-	-	-	SI	-	-	N/A
	LUMINA APV	TERMINAL	V6 (3.1) 90-95	SIREV116	SI	-	-	-	-	-	-	SI	-	N/A
	LUMINA APV	TERMINAL	V6 (3.1) 93-95	SIRES3242RL	SI	-	-	-	-	-	SI	-	-	N/A
	LUMINA APV	BASE DE AMORTIGUADOR	V6 (3.4) 96-96	SM5043	SI	-	-	-	-	-	-	-	-	CON BALERO, CUELLO LARGO, SOLIDO
	LUMINA APV	BUJE	V6 (3.4) 96-96	SIRK6225	-	-	-	-	-	-	-	-	-	PARA CAJA DE DIRECCION
	LUMINA APV	RÓTULA	V6 (3.4) 96-96	SIRK5263	SI	-	SI	-	-	-	-	-	-	N/A
	LUMINA APV	RÓTULA	V6 (3.4) 96-96	SIRK6429	SI	-	-	-	-	SI	-	-	-	N/A
	LUMINA APV	SOPORTE MOTOR	V6 (3.4) 96-96	SM6633H	SI	-	SI	-	-	-	-	-	-	SOLIDO
	LUMINA APV	SOPORTE TORSIÓN	V6 (3.4) 96-96	SM2716	SI	-	SI	SI	-	-	-	-	-	SOLIDO
	LUMINA APV	SOPORTE TRANSMISIÓN	V6 (3.4) 96-96	SM1839	SI	-	-	SI	-	-	-	-	-	SOLIDO
	LUMINA APV	SOPORTE TRANSMISIÓN	V6 (3.4) 96-96	SM1154	-	-	-	SI	-	-	-	-	-	SOLIDO
	LUMINA APV	SOPORTE TRANSMISIÓN	V6 (3.4) 96-96	SM1837	-	SI	-	SI	-	-	-	-	-	SOLIDO
	LUMINA APV	TERMINAL	V6 (3.4) 96-96	SIRES3242RL	SI	-	-	-	-	-	SI	-	-	N/A
	LUMINA APV	TERMINAL	V6 (3.4) 96-96	SIREV116	SI	-	-	-	-	-	-	SI	-	N/A
	LUMINA APV	BASE DE AMORTIGUADOR	V6 (3.8) 92-95	SM5043	SI	-	-	-	-	-	-	-	-	CON BALERO, CUELLO LARGO, SOLIDO
	LUMINA APV	BUJE	V6 (3.8) 92-95	SIRK6225	-	-	-	-	-	-	-	-	-	PARA CAJA DE DIRECCION
	LUMINA APV	RÓTULA	V6 (3.8) 92-95	SIRK5263	SI	-	SI	-	-	-	-	-	-	N/A
	LUMINA APV	RÓTULA	V6 (3.8) 92-95	SIRK6429	SI	-	-	-	-	SI	-	-	-	N/A
	LUMINA APV	SOPORTE MOTOR	V6 (3.8) 92-95	SM6633H	SI	-	SI	-	-	-	-	-	-	SOLIDO
	LUMINA APV	SOPORTE TORSIÓN	V6 (3.8) 92-95	SM1864	SI	-	-	-	-	-	-	-	-	SOLIDO
	LUMINA APV	SOPORTE TRANSMISIÓN	V6 (3.8) 92-95	SM1839	SI	-	-	SI	-	-	-	-	-	SOLIDO
	LUMINA APV	SOPORTE TRANSMISIÓN	V6 (3.8) 92-95	SM1837	-	SI	-	SI	-	-	-	-	-	SOLIDO
	LUMINA APV	TERMINAL	V6 (3.8) 92-92	SIRES3238RL	SI	-	-	-	-	-	SI	-	-	N/A
	LUMINA APV	TERMINAL	V6 (3.8) 92-95	SIREV116	SI	-	-	-	-	-	-	SI	-	N/A
	LUMINA APV	TERMINAL	V6 (3.8) 93-95	SIRES3242RL	SI	-	-	-	-	-	SI	-	-	N/A

CHEVROLET

Block Modelo - Producto - Motor - Especificaciones

70	Modelos	Productos	Motor/años	Sku	Del.	Tras.	Der.	Izg.	Sup.	Inf.	Ext.	Int.	Tracc.	Especificaciones
	LUV PICKUP	RÓTULA	L4 (2.2) 97-05	SIRK9463	SI	-	-	-	-	SI	-	-	-	N/A
	LUV PICKUP	SOPORTE MOTOR	L4 (2.2) 98-06	SM1559	SI	-	SI	SI	-	-	-	-	-	SOLIDO
	LUV PICKUP	SOPORTE TRANSMISIÓN	L4 (2.2) 98-06	SM1560	-	-	-	-	-	-	-	-	RWD	ESTANDAR
	LUV PICKUP	RÓTULA	L4 (2.3) 97-99	SIRK9463	SI	-	-	-	-	SI	-	-	-	N/A

71	Modelos	Productos	Motor/años	Sku	Del.	Tras.	Der.	Izg.	Sup.	Inf.	Ext.	Int.	Tracc.	Especificaciones
	MALIBU	SOPORTE TRANSMISIÓN	L4 (1.5) TURBO-CARGADO 16-18	SM3366H	-	-	-	SI	-	-	-	-	-	HIDRAULICO
	MALIBU	SOPORTE MOTOR	L4 (2.0) 13-15	SM4256	SI	-	-	-	-	SI	-	-	-	SOLIDO
	MALIBU	SOPORTE MOTOR	L4 (2.0) 13-15	SM4432	-	SI	-	-	-	-	-	-	-	SOLIDO
	MALIBU	SOPORTE MOTOR	L4 (2.0) 13-15	SM3483R	-	SI	-	-	-	-	-	-	-	SOLIDO, REPUESTO 4432/ 3483
	MALIBU	SOPORTE TRANSMISIÓN	L4 (2.0) 13-15	SM4257H	-	-	-	-	-	-	-	-	-	HIDRAULICO
	MALIBU	SOPORTE TRANSMISIÓN	L4 (2.0) TURBO-CARGADO 13-22	SM3366H	-	-	-	SI	-	-	-	-	-	HIDRAULICO
	MALIBU	TERMINAL	L4 (2.0) 00-00	SIRES3455	SI	-	-	-	-	-	SI	-	-	N/A
	MALIBU	BASE DE AMORTIGUADOR	L4 (2.2) 04-08	SM5227	SI	-	-	SI	-	-	-	-	-	CON BALERO
	MALIBU	BASE DE AMORTIGUADOR	L4 (2.2) 04-08	SM5226	SI	-	SI	-	-	-	-	-	-	SOLIDO
	MALIBU	BUJE	L4 (2.2) 00-00	SIRK6284	-	-	-	-	-	SI	-	-	-	2 PIEZAS
	MALIBU	BUJE	L4 (2.2) 04-08	SIR1403036	-	-	-	-	-	SI	-	-	-	GRANDE, TIPO SIN CAMPANA
	MALIBU	HORQUILLA	L4 (2.2) 04-09	SIR1503009	-	-	-	SI	-	SI	-	-	-	N/A
	MALIBU	HORQUILLA	L4 (2.2) 05-09	SIR1503008	-	-	SI	-	-	SI	-	-	-	N/A
	MALIBU	HORQUILLA	L4 (2.2) 05-09	SIRK620180	-	-	SI	-	-	SI	-	-	-	N/A
	MALIBU	SOPORTE MOTOR	L4 (2.2) 04-05	SM1697	SI	-	SI	-	-	-	-	-	-	SOLIDO
	MALIBU	SOPORTE MOTOR	L4 (2.2) 04-08	SM1590	-	SI	-	-	-	-	-	-	-	SOLIDO
	MALIBU	SOPORTE TRANSMISIÓN	L4 (2.2) 04-05	SM2875R	SI	SI	-	-	-	-	-	-	-	SOLIDO, REPUESTO 1662/ 2875
	MALIBU	SOPORTE TRANSMISIÓN	L4 (2.2) 04-08	SM3438H	-	-	-	-	-	-	-	-	-	CENTRAL, HIDRAULICO
	MALIBU	SOPORTE TRANSMISIÓN	L4 (2.2) 04-08	SM1590R	-	SI	-	-	-	-	-	-	-	SOLIDO, REPUESTO 1590
	MALIBU	TERMINAL	L4 (2.2) 05-09	SIREV408	-	-	-	-	-	-	-	SI	-	N/A
	MALIBU	TORNILLO ESTABILIZADOR	L4 (2.2) 05-09	SIR2103002	SI	-	-	-	-	-	-	-	-	N/A
	MALIBU	TORNILLO ESTABILIZADOR	L4 (2.2) 05-09	SIRK80252	SI	-	-	-	-	-	-	-	-	N/A
	MALIBU	BASE DE AMORTIGUADOR	L4 (2.4) 08-10	SM5227	SI	-	-	SI	-	-	-	-	-	CON BALERO
	MALIBU	BASE DE AMORTIGUADOR	L4 (2.4) 08-12	SM5226	SI	-	SI	-	-	-	-	-	-	SOLIDO
	MALIBU	BUJE	L4 (2.4) 97-99	SIRK6578	SI	-	-	-	-	SI	-	-	-	N/A
	MALIBU	BUJE	L4 (2.4) 98-99	SIRK6284	-	-	-	-	-	SI	-	-	-	2 PIEZAS
	MALIBU	BUJE	L4 (2.4) 08-12	SIR1403036	-	-	-	-	-	SI	-	-	-	GRANDE, TIPO SIN CAMPANA
	MALIBU	HORQUILLA	L4 (2.4) 06-12	SIR1503009	-	-	-	SI	-	SI	-	-	-	N/A
	MALIBU	HORQUILLA	L4 (2.4) 09-12	SIR1503008	-	-	SI	-	-	SI	-	-	-	N/A
	MALIBU	HORQUILLA	L4 (2.4) 09-12	SIRK620180	-	-	SI	-	-	SI	-	-	-	N/A
	MALIBU	RESORTES	L4 (2.4) 98-99	SIR19133	-	SI	-	-	-	-	-	-	-	N/A
	MALIBU	RÓTULA	L4 (2.4) 97-00	SIRK6527	SI	-	-	-	-	SI	-	-	-	N/A
	MALIBU	SOPORTE MOTOR	L4 (2.4) 09-12	SM1699H	SI	-	SI	-	-	-	-	-	-	6 VELOCIDADES, HIDRAULICO
	MALIBU	SOPORTE MOTOR	L4 (2.4) 09-12	SM1590	-	SI	-	-	-	-	-	-	-	SOLIDO
	MALIBU	SOPORTE MOTOR	L4 (2.4) 13-14	SM4432	-	SI	-	-	-	-	-	-	-	SOLIDO
	MALIBU	SOPORTE MOTOR	L4 (2.4) 13-14	SM3483R	-	SI	-	-	-	-	-	-	-	SOLIDO, REPUESTO 4432/ 3483
	MALIBU	SOPORTE TRANSMISIÓN	L4 (2.4) 08-12	SM3438H	-	-	-	-	-	-	-	-	-	CENTRAL, HIDRAULICO
	MALIBU	SOPORTE TRANSMISIÓN	L4 (2.4) 08-12	SM4302	-	SI	-	-	-	-	-	-	-	SOLIDO
	MALIBU	SOPORTE TRANSMISIÓN	L4 (2.4) 09-12	SM1590R	-	SI	-	-	-	-	-	-	-	SOLIDO, REPUESTO 1590

CHEVROLET

Block		Modelo - Producto - Motor - Especificaciones												
71	Modelos	Productos	Motor/años	Sku	Del.	Tras.	Der.	Izg.	Sup.	Inf.	Ext.	Int.	Tracc.	Especificaciones
	MALIBU	SOPORTE TRANSMISIÓN	L4 (2.4) 97-98	SM1009R	SI	SI	-	SI	-	-	-	-	-	SOLIDO, OVALADO
	MALIBU	SOPORTE TRANSMISIÓN	L4 (2.4) 97-99	SM2875R	SI	SI	-	-	-	-	-	-	-	SOLIDO, REPUESTO 1662/ 2875
	MALIBU	TERMINAL	L4 (2.4) 98-12	SIREV408	-	-	-	-	-	-	-	SI	-	N/A
	MALIBU	TERMINAL	L4 (2.4) 98-99	SIRE3455	SI	-	-	-	-	-	SI	-	-	N/A
	MALIBU	TORNILLO ESTABILIZADOR	L4 (2.4) 97-99	SIRK6600	SI	-	-	-	-	-	-	-	-	N/A
	MALIBU	TORNILLO ESTABILIZADOR	L4 (2.4) 09-09	SIR2103002	SI	-	-	-	-	-	-	-	-	N/A
	MALIBU	TORNILLO ESTABILIZADOR	L4 (2.4) 09-09	SIRK80252	SI	-	-	-	-	-	-	-	-	N/A
	MALIBU	SOPORTE MOTOR	L4 (2.5) 13-15	SM4256	SI	-	-	-	-	SI	-	-	-	SOLIDO
	MALIBU	SOPORTE MOTOR	L4 (2.5) 13-15	SM4432	-	SI	-	-	-	-	-	-	-	SOLIDO
	MALIBU	SOPORTE MOTOR	L4 (2.5) 13-16	SM3483R	-	SI	-	-	-	-	-	-	-	SOLIDO, REPUESTO 4432/ 3483
	MALIBU	SOPORTE TRANSMISIÓN	L4 (2.5) 13-16	SM4434H	-	-	-	-	-	-	-	-	-	CENTRAL, SOLIDO
	MALIBU	BUJE	V6 (3.1) 97-03	SIRK6578	SI	-	-	-	-	SI	-	-	-	N/A
	MALIBU	BUJE	V6 (3.1) 98-03	SIRK6284	-	-	-	-	-	SI	-	-	-	2 PIEZAS
	MALIBU	RESORTES	V6 (3.1) 98-03	SIR19133	-	SI	-	-	-	-	-	-	-	N/A
	MALIBU	RÓTULA	V6 (3.1) 97-03	SIRK6527	SI	-	-	-	-	SI	-	-	-	N/A
	MALIBU	SOPORTE MOTOR	V6 (3.1) 01-03	SM1138	SI	-	SI	-	-	-	-	-	-	TRANSMISION AUTOMATICA, SOLIDO
	MALIBU	SOPORTE MOTOR	V6 (3.1) 97-01	SM2876H	SI	-	SI	-	-	-	-	-	-	HIDRAULICO
	MALIBU	SOPORTE TORSIÓN	V6 (3.1) 97-99	SM2814	SI	-	-	-	-	-	-	-	-	TRANSMISION AUTOMATICA, SOLIDO
	MALIBU	SOPORTE TRANSMISIÓN	V6 (3.1) 97-99	SM1009R	SI	SI	-	SI	-	-	-	-	-	SOLIDO, OVALADO
	MALIBU	SOPORTE TRANSMISIÓN	V6 (3.1) 99-03	SM2875R	SI	SI	-	-	-	-	-	-	-	SOLIDO, REPUESTO 1662/ 2875
	MALIBU	TERMINAL	V6 (3.1) 98-03	SIRE3455	SI	-	-	-	-	-	SI	-	-	N/A
	MALIBU	TERMINAL	V6 (3.1) 98-03	SIREV408	-	-	-	-	-	-	-	SI	-	N/A
	MALIBU	TORNILLO ESTABILIZADOR	V6 (3.1) 97-03	SIRK6600	SI	-	-	-	-	-	-	-	-	N/A
	MALIBU	BASE DE AMORTIGUADOR	V6 (3.5) 04-08	SM5227	SI	-	-	SI	-	-	-	-	-	CON BALERO
	MALIBU	BASE DE AMORTIGUADOR	V6 (3.5) 04-10	SM5226	SI	-	SI	-	-	-	-	-	-	SOLIDO
	MALIBU	BUJE	V6 (3.5) 04-12	SIR1403036	-	-	-	-	-	SI	-	-	-	GRANDE, TIPO SIN CAMPANA
	MALIBU	HORQUILLA	V6 (3.5) 04-12	SIR1503008	-	-	SI	-	-	SI	-	-	-	N/A
	MALIBU	HORQUILLA	V6 (3.5) 04-12	SIR1503009	-	-	-	SI	-	SI	-	-	-	N/A
	MALIBU	HORQUILLA	V6 (3.5) 04-12	SIRK620180	-	-	SI	-	-	SI	-	-	-	N/A
	MALIBU	SOPORTE MOTOR	V6 (3.5) 04-07	SM1591	SI	-	-	-	-	-	-	-	-	SOLIDO
	MALIBU	SOPORTE MOTOR	V6 (3.5) 04-08	SM1590	-	SI	-	-	-	-	-	-	-	SOLIDO
	MALIBU	SOPORTE MOTOR	V6 (3.5) 04-12	SM1588H	SI	-	SI	-	-	-	-	-	-	SOLIDO
	MALIBU	SOPORTE TRANSMISIÓN	V6 (3.5) 04-08	SM1589H	-	-	-	-	-	-	-	-	-	CENTRAL, HIDRAULICO
	MALIBU	SOPORTE TRANSMISIÓN	V6 (3.5) 04-08	SM1590R	-	SI	-	-	-	-	-	-	-	SOLIDO, REPUESTO 1590
	MALIBU	SOPORTE TRANSMISIÓN	V6 (3.5) 06-07	SM4990H	-	-	-	SI	-	-	-	-	-	AUTOMATICA, HIDRAULICO
	MALIBU	TERMINAL	V6 (3.5) 04-12	SIREV408	-	-	-	-	-	-	-	SI	-	N/A
	MALIBU	TORNILLO ESTABILIZADOR	V6 (3.5) 04-09	SIR2103002	SI	-	-	-	-	-	-	-	-	N/A
	MALIBU	TORNILLO ESTABILIZADOR	V6 (3.5) 04-09	SIRK80252	SI	-	-	-	-	-	-	-	-	N/A
	MALIBU	BASE DE AMORTIGUADOR	V6 (3.6) 08-12	SM5226	SI	-	SI	-	-	-	-	-	-	SOLIDO
	MALIBU	BASE DE AMORTIGUADOR	V6 (3.6) 09-12	SM5227	SI	-	-	SI	-	-	-	-	-	CON BALERO
	MALIBU	BUJE	V6 (3.6) 08-12	SIR1403036	-	-	-	-	-	SI	-	-	-	GRANDE, TIPO SIN CAMPANA
	MALIBU	HORQUILLA	V6 (3.6) 06-12	SIR1503009	-	-	-	SI	-	SI	-	-	-	N/A
	MALIBU	HORQUILLA	V6 (3.6) 08-12	SIR1503008	-	-	SI	-	-	SI	-	-	-	N/A
	MALIBU	HORQUILLA	V6 (3.6) 08-12	SIRK620180	-	-	SI	-	-	SI	-	-	-	N/A
	MALIBU	SOPORTE MOTOR	V6 (3.6) 08-12	SM1588H	SI	-	SI	-	-	-	-	-	-	SOLIDO

CHEVROLET

Block		Modelo - Producto - Motor - Especificaciones												
71	Modelos	Productos	Motor/años	Sku	Del.	Tras.	Der.	Izq.	Sup.	Inf.	Ext.	Int.	Tracc.	Especificaciones
	MALIBU	SOPORTE MOTOR	V6 (3.6) 08-12	SM3439	SI	-	-	-	-	-	-	-	-	SOLIDO
	MALIBU	SOPORTE MOTOR	V6 (3.6) 08-12	SM3440	-	SI	-	-	-	-	-	-	-	SOLIDO
	MALIBU	SOPORTE TRANSMISIÓN	V6 (3.6) 09-12	SM4990H	-	-	-	SI	-	-	-	-	-	AUTOMATICA, HIDRAULICO
	MALIBU	SOPORTE TRANSMISIÓN	V6 (3.6) 09-12	SM1589H	-	-	-	-	-	-	-	-	-	CENTRAL, HIDRAULICO
	MALIBU	TERMINAL	V6 (3.6) 08-12	SIREV408	-	-	-	-	-	-	-	SI	-	N/A
	MALIBU	TORNILLO ESTABILIZADOR	V6 (3.6) 08-09	SIR2103002	SI	-	-	-	-	-	-	-	-	N/A
	MALIBU	TORNILLO ESTABILIZADOR	V6 (3.6) 08-09	SIRK80252	SI	-	-	-	-	-	-	-	-	N/A
	MALIBU	BRAZO AUXILIAR	V6 (3.8) 79-83	SIRK6187T	SI	-	-	-	-	-	-	-	-	N/A
	MALIBU	BUJE	V6 (3.8) 78-83	SIRK6176	SI	-	-	-	SI	-	-	-	-	N/A
	MALIBU	COPLAS	V6 (3.8) 78-83	SIRE2032S	-	-	-	-	-	-	-	-	-	DE DIRECCION
	MALIBU	HORQUILLA	V6 (3.8) 79-83	SIR12543947-L	-	-	-	SI	SI	-	-	-	-	N/A
	MALIBU	HORQUILLA	V6 (3.8) 79-83	SIR12543948-R	-	-	SI	-	SI	-	-	-	-	N/A
	MALIBU	RÓTULA	V6 (3.8) 79-83	SIRK5208	SI	-	-	-	SI	-	-	-	-	N/A
	MALIBU	RÓTULA	V6 (3.8) 79-83	SIRK6145T	SI	-	-	-	-	SI	-	-	-	N/A
	MALIBU	SOPORTE MOTOR	V6 (3.8) 80-83	SM6640	SI	-	SI	SI	-	-	-	-	-	SOLIDO
	MALIBU	TERMINAL	V6 (3.8) 78-84	SIRE2033RLT	SI	-	-	-	-	-	SI	-	-	N/A
	MALIBU	TERMINAL	V6 (3.8) 78-84	SIRE2034RLT	SI	-	-	-	-	-	-	SI	-	N/A
	MALIBU	TORNILLO ESTABILIZADOR	V6 (3.8) 78-83	SIRK5254	SI	-	-	-	-	-	-	-	-	N/A
	MALIBU	VARILLA BARRA	V6 (3.8) 78-83	SIRDS909	SI	-	-	-	-	-	-	-	-	CENTRAL
	MALIBU	BASE DE AMORTIGUADOR	V6 (3.9) 06-07	SM5227	SI	-	-	SI	-	-	-	-	-	CON BALERO
	MALIBU	BASE DE AMORTIGUADOR	V6 (3.9) 06-07	SM5226	SI	-	SI	-	-	-	-	-	-	SOLIDO
	MALIBU	BUJE	V6 (3.9) 06-07	SIR1403036	-	-	-	-	-	SI	-	-	-	GRANDE, TIPO SIN CAMPANA
	MALIBU	HORQUILLA	V6 (3.9) 06-07	SIR1503008	-	-	SI	-	-	SI	-	-	-	N/A
	MALIBU	HORQUILLA	V6 (3.9) 06-07	SIR1503009	-	-	-	SI	-	SI	-	-	-	N/A
	MALIBU	HORQUILLA	V6 (3.9) 06-07	SIRK620180	-	-	SI	-	-	SI	-	-	-	N/A
	MALIBU	SOPORTE MOTOR	V6 (3.9) 06-07	SM1588H	SI	-	SI	-	-	-	-	-	-	SOLIDO
	MALIBU	SOPORTE MOTOR	V6 (3.9) 06-07	SM4892	-	SI	-	-	-	-	-	-	-	SOLIDO
	MALIBU	SOPORTE TRANSMISIÓN	V6 (3.9) 06-07	SM1589H	-	-	-	-	-	-	-	-	-	CENTRAL, HIDRAULICO
	MALIBU	SOPORTE TRANSMISIÓN	V6 (3.9) 06-07	SM4891	SI	-	-	-	-	-	-	-	-	SOLIDO
	MALIBU	TERMINAL	V6 (3.9) 06-07	SIREV408	-	-	-	-	-	-	-	SI	-	N/A
	MALIBU	TORNILLO ESTABILIZADOR	V6 (3.9) 06-07	SIR2103002	SI	-	-	-	-	-	-	-	-	N/A
	MALIBU	TORNILLO ESTABILIZADOR	V6 (3.9) 06-07	SIRK80252	SI	-	-	-	-	-	-	-	-	N/A
	MALIBU	BRAZO AUXILIAR	L6 (4.1) 78-83	SIRK6187T	SI	-	-	-	-	-	-	-	-	N/A
	MALIBU	BUJE	L6 (4.1) 79-83	SIRK6176	SI	-	-	-	SI	-	-	-	-	N/A
	MALIBU	BUJE	L6 (4.1) 97-99	SIRK6284	-	-	-	-	-	SI	-	-	-	2 PIEZAS
	MALIBU	BUJE	L6 (4.1) 97-99	SIRK6578	SI	-	-	-	-	SI	-	-	-	N/A
	MALIBU	COPLAS	L6 (4.1) 79-83	SIRE2032S	-	-	-	-	-	-	-	-	-	DE DIRECCION
	MALIBU	HORQUILLA	L6 (4.1) 79-83	SIR12543947-L	-	-	-	SI	SI	-	-	-	-	N/A
	MALIBU	HORQUILLA	L6 (4.1) 79-83	SIR12543948-R	-	-	SI	-	SI	-	-	-	-	N/A
	MALIBU	RESORTES	L6 (4.1) 97-99	SIR19133	-	SI	-	-	-	-	-	-	-	N/A
	MALIBU	RÓTULA	L6 (4.1) 73-83	SIRK5208	SI	-	-	-	SI	-	-	-	-	N/A
	MALIBU	RÓTULA	L6 (4.1) 73-83	SIRK6145T	SI	-	-	-	-	SI	-	-	-	N/A
	MALIBU	RÓTULA	L6 (4.1) 97-99	SIRK6527	SI	-	-	-	-	SI	-	-	-	N/A
	MALIBU	SOPORTE TRANSMISIÓN	L6 (4.1) 73-75	SM2360	-	-	-	-	-	-	-	-	-	AUTOMATICA, SOLIDO
	MALIBU	TERMINAL	L6 (4.1) 79-88	SIRE2033RLT	SI	-	-	-	-	-	SI	-	-	N/A

CHEVROLET

Block		Modelo - Producto - Motor - Especificaciones											Especificaciones	
71	Modelos	Productos	Motor/años	SKU	Del.	Tras.	Der.	Izg.	Sup.	Inf.	Ext.	Int.		Tracc.
MALIBU	TERMINAL	L6 (4.1) 79-88	SIRES2034RLT	SI	-	-	-	-	-	-	-	SI	-	N/A
MALIBU	TERMINAL	L6 (4.1) 97-99	SIRES3455	SI	-	-	-	-	-	-	SI	-	-	N/A
MALIBU	TERMINAL	L6 (4.1) 97-99	SIREV408	-	-	-	-	-	-	-	-	SI	-	N/A
MALIBU	TORNILLO ESTABILIZADOR	L6 (4.1) 73-77	SIRK5252	SI	-	-	-	-	-	-	-	-	-	N/A
MALIBU	TORNILLO ESTABILIZADOR	L6 (4.1) 79-83	SIRK5254	SI	-	-	-	-	-	-	-	-	-	N/A
MALIBU	TORNILLO ESTABILIZADOR	L6 (4.1) 97-99	SIRK6600	SI	-	-	-	-	-	-	-	-	-	N/A
MALIBU	VARILLA BARRA	L6 (4.1) 79-83	SIRDS909	SI	-	-	-	-	-	-	-	-	-	CENTRAL
MALIBU	BRAZO AUXILIAR	V6 (4.3) 83-83	SIRK6187T	SI	-	-	-	-	-	-	-	-	-	N/A
MALIBU	BUJE	V6 (4.3) 83-83	SIRK6176	SI	-	-	-	-	SI	-	-	-	-	N/A
MALIBU	COPLES	V6 (4.3) 83-83	SIRES2032S	-	-	-	-	-	-	-	-	-	-	DE DIRECCION
MALIBU	HORQUILLA	V6 (4.3) 78-83	SIR12543948-R	-	-	-	SI	-	SI	-	-	-	-	N/A
MALIBU	HORQUILLA	V6 (4.3) 83-83	SIR12543947-L	-	-	-	-	SI	SI	-	-	-	-	N/A
MALIBU	RÓTULA	V6 (4.3) 83-83	SIRK5208	SI	-	-	-	-	SI	-	-	-	-	N/A
MALIBU	RÓTULA	V6 (4.3) 83-83	SIRK6145T	SI	-	-	-	-	-	SI	-	-	-	N/A
MALIBU	TERMINAL	V6 (4.3) 83-84	SIRES2033RLT	SI	-	-	-	-	-	-	SI	-	-	N/A
MALIBU	TERMINAL	V6 (4.3) 83-84	SIRES2034RLT	SI	-	-	-	-	-	-	-	SI	-	N/A
MALIBU	TORNILLO ESTABILIZADOR	V6 (4.3) 83-83	SIRK5254	SI	-	-	-	-	-	-	-	-	-	N/A
MALIBU	VARILLA BARRA	V6 (4.3) 83-83	SIRDS909	SI	-	-	-	-	-	-	-	-	-	CENTRAL
MALIBU	BRAZO AUXILIAR	V8 (4.4) 79-83	SIRK6187T	SI	-	-	-	-	-	-	-	-	-	N/A
MALIBU	BUJE	V8 (4.4) 78-83	SIRK6176	SI	-	-	-	-	SI	-	-	-	-	N/A
MALIBU	COPLES	V8 (4.4) 78-83	SIRES2032S	-	-	-	-	-	-	-	-	-	-	DE DIRECCION
MALIBU	HORQUILLA	V8 (4.4) 79-83	SIR12543947-L	-	-	-	-	SI	SI	-	-	-	-	N/A
MALIBU	HORQUILLA	V8 (4.4) 79-83	SIR12543948-R	-	-	-	SI	-	SI	-	-	-	-	N/A
MALIBU	RÓTULA	V8 (4.4) 79-83	SIRK5208	SI	-	-	-	-	SI	-	-	-	-	N/A
MALIBU	RÓTULA	V8 (4.4) 79-83	SIRK6145T	SI	-	-	-	-	-	SI	-	-	-	N/A
MALIBU	TERMINAL	V8 (4.4) 78-83	SIRES2033RLT	SI	-	-	-	-	-	-	SI	-	-	N/A
MALIBU	TERMINAL	V8 (4.4) 78-83	SIRES2034RLT	SI	-	-	-	-	-	-	-	SI	-	N/A
MALIBU	TORNILLO ESTABILIZADOR	V8 (4.4) 78-83	SIRK5254	SI	-	-	-	-	-	-	-	-	-	N/A
MALIBU	VARILLA BARRA	V8 (4.4) 78-83	SIRDS909	SI	-	-	-	-	-	-	-	-	-	CENTRAL
MALIBU	BRAZO AUXILIAR	V8 (5.7) 78-83	SIRK6187T	SI	-	-	-	-	-	-	-	-	-	N/A
MALIBU	BUJE	V8 (5.7) 78-83	SIRK6176	SI	-	-	-	-	SI	-	-	-	-	N/A
MALIBU	COPLES	V8 (5.7) 78-83	SIRES2032S	-	-	-	-	-	-	-	-	-	-	DE DIRECCION
MALIBU	HORQUILLA	V8 (5.7) 78-83	SIR12543947-L	-	-	-	-	SI	SI	-	-	-	-	N/A
MALIBU	HORQUILLA	V8 (5.7) 78-83	SIR12543948-R	-	-	-	SI	-	SI	-	-	-	-	N/A
MALIBU	RÓTULA	V8 (5.7) 73-83	SIRK5208	SI	-	-	-	-	SI	-	-	-	-	N/A
MALIBU	RÓTULA	V8 (5.7) 73-83	SIRK6145T	SI	-	-	-	-	-	SI	-	-	-	N/A
MALIBU	TERMINAL	V8 (5.7) 78-88	SIRES2033RLT	SI	-	-	-	-	-	-	SI	-	-	N/A
MALIBU	TERMINAL	V8 (5.7) 78-88	SIRES2034RLT	SI	-	-	-	-	-	-	-	SI	-	N/A
MALIBU	TORNILLO ESTABILIZADOR	V8 (5.7) 73-77	SIRK5252	SI	-	-	-	-	-	-	-	-	-	N/A
MALIBU	TORNILLO ESTABILIZADOR	V8 (5.7) 78-83	SIRK5254	SI	-	-	-	-	-	-	-	-	-	N/A
MALIBU	VARILLA BARRA	V8 (5.7) 78-83	SIRDS909	SI	-	-	-	-	-	-	-	-	-	CENTRAL

72	Modelos	Productos	Motor/años	SKU	Del.	Tras.	Der.	Izg.	Sup.	Inf.	Ext.	Int.	Tracc.	Especificaciones
	MATIZ	BUJE	L4 (1.2) 10-10	SIR1403009	-	-	-	-	-	SI	SI	-	-	N/A

CHEVROLET

Block Modelo - Producto - Motor - Especificaciones

73	Modelos	Productos	Motor/años	SKU	Del.	Tras.	Der.	Izq.	Sup.	Inf.	Ext.	Int.	Tracc.	Especificaciones
	MATIZ G2	BUJE	L4 (1.0) 11-15	SIR1403009	-	-	-	-	-	SI	SI	-	-	N/A
	MATIZ G2	BUJE	L4 (1.0) 11-15	SIR1403059	-	-	-	-	-	SI	-	SI	-	N/A
	MATIZ G2	HORQUILLA	L4 (1.0) 11-15	SIR1503001	-	-	-	-	-	SI	-	-	-	N/A
	MATIZ G2	TERMINAL	L4 (1.0) 11-14	SIR1303005	-	-	-	-	-	-	-	SI	-	N/A
	MATIZ G2	TERMINAL	L4 (1.0) 11-15	SIR1303001	-	-	-	-	-	-	-	SI	-	TRANSMISION MANUAL
	MATIZ G2	TERMINAL	L4 (1.0) 11-15	SIR1103001	-	-	-	-	-	SI	-	-	-	N/A

74	Modelos	Productos	Motor/años	SKU	Del.	Tras.	Der.	Izq.	Sup.	Inf.	Ext.	Int.	Tracc.	Especificaciones
	MERIVA	BASE DE AMORTIGUADOR	L4 (1.4) 03-08	SM5258	SI	-	-	-	-	-	-	-	-	SIN BALERO
	MERIVA	BUJE	L4 (1.4) 03-08	SIR1403007	-	-	-	-	-	SI	-	-	-	DE HORQUILLA
	MERIVA	BUJE	L4 (1.4) 04-08	SIR1403008	-	-	-	-	-	SI	-	-	-	CON SOPORTE
	MERIVA	RÓTULA	L4 (1.4) 03-08	SIR1003003	-	-	-	SI	-	SI	-	-	-	N/A
	MERIVA	RÓTULA	L4 (1.4) 04-08	SIR1003002	-	-	SI	-	-	SI	-	-	-	1 PIEZA
	MERIVA	TERMINAL	L4 (1.4) 03-08	SIR1103009	SI	-	SI	SI	-	-	SI	-	-	N/A
	MERIVA	TERMINAL	L4 (1.4) 03-08	SIR1103027	-	-	-	-	-	-	SI	-	-	N/A
	MERIVA	TERMINAL	L4 (1.4) 03-08	SIR1303003	SI	-	SI	SI	-	-	-	SI	-	N/A
	MERIVA	TERMINAL	L4 (1.4) 05-08	SIR1303010	SI	-	SI	SI	-	-	-	SI	-	N/A
	MERIVA	TORNILLO ESTABILIZADOR	L4 (1.4) 03-08	SIR2103001	SI	-	-	-	-	-	-	-	-	N/A
	MERIVA	BASE DE AMORTIGUADOR	L4 (1.6) 05-08	SM5258	SI	-	-	-	-	-	-	-	-	SIN BALERO
	MERIVA	BUJE	L4 (1.6) 04-08	SIR1403008	-	-	-	-	-	SI	-	-	-	CON SOPORTE
	MERIVA	BUJE	L4 (1.6) 05-08	SIR1403007	-	-	-	-	-	SI	-	-	-	DE HORQUILLA
	MERIVA	RÓTULA	L4 (1.6) 04-08	SIR1003002	-	-	SI	-	-	SI	-	-	-	1 PIEZA
	MERIVA	RÓTULA	L4 (1.6) 05-08	SIR1003003	-	-	-	SI	-	SI	-	-	-	N/A
	MERIVA	TERMINAL	L4 (1.6) 03-08	SIR1103027	-	-	-	-	-	-	SI	-	-	N/A
	MERIVA	TERMINAL	L4 (1.6) 05-08	SIR1103009	SI	-	SI	SI	-	-	SI	-	-	N/A
	MERIVA	TERMINAL	L4 (1.6) 05-08	SIR1303003	SI	-	SI	SI	-	-	-	SI	-	N/A
	MERIVA	TERMINAL	L4 (1.6) 05-08	SIR1303010	SI	-	SI	SI	-	-	-	SI	-	N/A
	MERIVA	TORNILLO ESTABILIZADOR	L4 (1.6) 05-08	SIR2103001	SI	-	-	-	-	-	-	-	-	N/A
	MERIVA	SOPORTE TIRANTE	L4 (1.8) 02-08	SM1110	-	SI	-	-	-	-	-	-	-	SOLIDO
	MERIVA	SOPORTE TIRANTE	L4 (1.8) 02-08	SM1110R	-	SI	-	-	-	-	-	-	-	SOLIDO, REPUESTO DE SOPORTE 1110
	MERIVA	BASE DE AMORTIGUADOR	L4 (1.8) 03-08	SM5258	SI	-	-	-	-	-	-	-	-	SIN BALERO
	MERIVA	BUJE	L4 (1.8) 03-08	SIR1403008	-	-	-	-	-	SI	-	-	-	CON SOPORTE
	MERIVA	BUJE	L4 (1.8) 03-08	SIR1403007	-	-	-	-	-	SI	-	-	-	DE HORQUILLA
	MERIVA	RÓTULA	L4 (1.8) 03-08	SIR1003002	-	-	SI	-	-	SI	-	-	-	1 PIEZA
	MERIVA	RÓTULA	L4 (1.8) 03-08	SIR1003003	-	-	-	SI	-	SI	-	-	-	N/A
	MERIVA	SOPORTE MOTOR	L4 (1.8) 02-08	SM1218	SI	-	SI	-	-	-	-	-	-	SOLIDO
	MERIVA	SOPORTE MOTOR	L4 (1.8) 02-08	SM1109R	-	SI	-	-	-	-	-	-	-	SOLIDO, REPUESTO 1109
	MERIVA	SOPORTE TORSIÓN	L4 (1.8) 02-08	SM1109	-	SI	-	-	-	-	-	-	-	SOLIDO, COMPLEMENTO DE SOPORTE SO1110
	MERIVA	SOPORTE TRANSMISIÓN	L4 (1.8) 02-08	SM1239H	SI	-	-	-	SI	-	-	-	-	HIDRAULICO
	MERIVA	SOPORTE TRANSMISIÓN	L4 (1.8) 02-08	SM1220	SI	-	-	-	-	SI	-	-	-	SOLIDO
	MERIVA	TERMINAL	L4 (1.8) 02-08	SIR1303010	SI	-	SI	SI	-	-	-	SI	-	N/A
	MERIVA	TERMINAL	L4 (1.8) 03-08	SIR1103009	SI	-	SI	SI	-	-	SI	-	-	N/A
	MERIVA	TERMINAL	L4 (1.8) 03-08	SIR1103027	-	-	-	-	-	-	SI	-	-	N/A
	MERIVA	TERMINAL	L4 (1.8) 03-08	SIR1303003	SI	-	SI	SI	-	-	-	SI	-	N/A
	MERIVA	TORNILLO ESTABILIZADOR	L4 (1.8) 03-08	SIR2103001	SI	-	-	-	-	-	-	-	-	N/A

CHEVROLET

Block		Modelo - Producto - Motor - Especificaciones												
75	Modelos	Productos	Motor/años	Sku	Del.	Tras.	Der.	Izg.	Sup.	Inf.	Ext.	Int.	Tracc.	Especificaciones
	METRO	HORQUILLA	L3 (1.0) 98-01	SIR1524007	-	-	-	SI	-	SI	-	-	-	N/A
	METRO	TERMINAL	L3 (1.0) 99-01	SIRES3043RL	-	-	-	-	-	-	SI	-	-	N/A
	METRO	HORQUILLA	L4 (1.3) 98-01	SIR1524007	-	-	-	SI	-	SI	-	-	-	N/A
	METRO	TERMINAL	L4 (1.3) 98-01	SIRES3043RL	-	-	-	-	-	-	SI	-	-	N/A

76	Modelos	Productos	Motor/años	Sku	Del.	Tras.	Der.	Izg.	Sup.	Inf.	Ext.	Int.	Tracc.	Especificaciones
	MONTE CARLO	BASE DE AMORTIGUADOR	V6 (3.1) 95-99	SM5096	-	SI	SI	SI	-	-	-	-	-	KIT INVERTIR TORNILLO
	MONTE CARLO	RÓTULA	V6 (3.1) 95-99	SIRK5301	SI	-	-	-	-	SI	-	-	-	N/A
	MONTE CARLO	SOPORTE MOTOR	V6 (3.1) 95-99	SM2796H	SI	-	SI	-	-	-	-	-	-	HIDRAULICO
	MONTE CARLO	SOPORTE MOTOR	V6 (3.1) 95-99	SM1027R	SI	-	SI	SI	-	SI	-	-	-	SOPORTE DE RADIADOR SOLIDO, REPUESTO 1027
	MONTE CARLO	SOPORTE TORSIÓN	V6 (3.1) 95-99	SM2716	SI	-	SI	SI	-	-	-	-	-	SOLIDO
	MONTE CARLO	SOPORTE TORSIÓN	V6 (3.1) 95-99	SM1027	SI	-	SI	SI	-	-	-	-	-	SOLIDO, SOPORTE DE RADIADOR
	MONTE CARLO	SOPORTE TRANSMISIÓN	V6 (3.1) 95-99	SM1154	-	-	-	SI	-	-	-	-	-	SOLIDO
	MONTE CARLO	TERMINAL	V6 (3.1) 95-00	SIREV195	SI	-	-	-	-	-	-	SI	-	N/A
	MONTE CARLO	TERMINAL	V6 (3.1) 95-97	SIRES2912RL	SI	-	-	-	-	-	SI	-	-	N/A
	MONTE CARLO	BASE DE AMORTIGUADOR	V6 (3.4) 95-97	SM5096	-	SI	SI	SI	-	-	-	-	-	KIT INVERTIR TORNILLO
	MONTE CARLO	BASE DE AMORTIGUADOR	V6 (3.4) 00-05	SIRK6521	SI	-	-	-	-	-	-	-	-	N/A
	MONTE CARLO	BUJE	V6 (3.4) 00-05	SIR1403005	-	-	-	-	-	-	-	-	-	FLOTANTE
	MONTE CARLO	BUJE	V6 (3.4) 00-05	SIRK6715	SI	-	-	-	-	SI	-	-	-	N/A
	MONTE CARLO	HORQUILLA	V6 (3.4) 00-05	SIR10300977-L	-	-	-	SI	-	SI	-	-	-	N/A
	MONTE CARLO	HORQUILLA	V6 (3.4) 00-05	SIR10300978-R	-	-	SI	-	-	SI	-	-	-	N/A
	MONTE CARLO	RÓTULA	V6 (3.4) 95-97	SIRK5301	SI	-	-	-	-	SI	-	-	-	N/A
	MONTE CARLO	RÓTULA	V6 (3.4) 00-05	SIRK5331	SI	-	-	-	-	SI	-	-	-	N/A
	MONTE CARLO	SOPORTE MOTOR	V6 (3.4) 00-05	SM2796H	SI	-	SI	-	-	-	-	-	-	HIDRAULICO
	MONTE CARLO	SOPORTE MOTOR	V6 (3.4) 00-05	SM1027R	SI	-	SI	SI	-	SI	-	-	-	SOPORTE DE RADIADOR SOLIDO, REPUESTO 1027
	MONTE CARLO	SOPORTE TORSIÓN	V6 (3.4) 00-05	SM2716	SI	-	SI	SI	-	-	-	-	-	SOLIDO
	MONTE CARLO	SOPORTE TORSIÓN	V6 (3.4) 00-05	SM1027	SI	-	SI	SI	-	-	-	-	-	SOLIDO, SOPORTE DE RADIADOR
	MONTE CARLO	SOPORTE TRANSMISIÓN	V6 (3.4) 95-05	SM1154	-	-	-	SI	-	-	-	-	-	SOLIDO
	MONTE CARLO	TERMINAL	V6 (3.4) 95-05	SIREV195	SI	-	-	-	-	-	-	SI	-	N/A
	MONTE CARLO	TERMINAL	V6 (3.4) 95-97	SIRES2912RL	SI	-	-	-	-	-	SI	-	-	N/A
	MONTE CARLO	TERMINAL	V6 (3.4) 00-05	SIRES3459	SI	-	-	-	-	-	SI	-	-	N/A
	MONTE CARLO	TORNILLO ESTABILIZADOR	V6 (3.4) 00-05	SIRK5342	SI	-	-	-	-	-	-	-	-	N/A
	MONTE CARLO	BASE DE AMORTIGUADOR	V6 (3.5) 06-07	SIRK6521	SI	-	-	-	-	-	-	-	-	N/A
	MONTE CARLO	BUJE	V6 (3.5) 06-07	SIR1403005	-	-	-	-	-	-	-	-	-	FLOTANTE
	MONTE CARLO	BUJE	V6 (3.5) 06-07	SIRK6715	SI	-	-	-	-	SI	-	-	-	N/A
	MONTE CARLO	HORQUILLA	V6 (3.5) 06-07	SIR10300977-L	-	-	-	SI	-	SI	-	-	-	N/A
	MONTE CARLO	HORQUILLA	V6 (3.5) 06-07	SIR10300978-R	-	-	SI	-	-	SI	-	-	-	N/A
	MONTE CARLO	RÓTULA	V6 (3.5) 06-07	SIRK5331	SI	-	-	-	-	SI	-	-	-	N/A
	MONTE CARLO	SOPORTE MOTOR	V6 (3.5) 06-07	SM2796H	SI	-	SI	-	-	-	-	-	-	HIDRAULICO
	MONTE CARLO	SOPORTE TORSIÓN	V6 (3.5) 06-07	SM1682	SI	-	SI	SI	-	-	-	-	-	SOLIDO, SOPORTE DE RADIADOR, 1 PIEZA
	MONTE CARLO	SOPORTE TRANSMISIÓN	V6 (3.5) 06-07	SM2818	-	-	-	-	-	-	-	-	-	SOLIDO
	MONTE CARLO	TERMINAL	V6 (3.5) 06-07	SIRES3453	SI	-	-	-	-	-	SI	-	-	N/A
	MONTE CARLO	TERMINAL	V6 (3.5) 06-07	SIRES3459	SI	-	-	-	-	-	SI	-	-	N/A
	MONTE CARLO	TERMINAL	V6 (3.5) 06-07	SIREV195	SI	-	-	-	-	-	-	SI	-	N/A
	MONTE CARLO	TORNILLO ESTABILIZADOR	V6 (3.5) 06-07	SIRK5342	SI	-	-	-	-	-	-	-	-	N/A

CHEVROLET

Block **Modelo – Producto – Motor – Especificaciones**

76	Modelos	Productos	Motor/años	SKU	Del.	Tras.	Der.	Izg.	Sup.	Inf.	Ext.	Int.	Tracc.	Especificaciones
	MONTE CARLO	BASE DE AMORTIGUADOR	V6 (3.8) 98-05	SM5096	-	SI	SI	SI	-	-	-	-	-	KIT INVERTIR TORNILLO
	MONTE CARLO	BASE DE AMORTIGUADOR	V6 (3.8) 00-05	SIRK6521	SI	-	-	-	-	-	-	-	-	N/A
	MONTE CARLO	BRAZO AUXILIAR	V6 (3.8) 78-88	SIRK6187T	SI	-	-	-	-	-	-	-	-	N/A
	MONTE CARLO	BUJE	V6 (3.8) 78-88	SIRK6176	SI	-	-	-	SI	-	-	-	-	N/A
	MONTE CARLO	BUJE	V6 (3.8) 00-05	SIR1403005	-	-	-	-	-	-	-	-	-	FLOTANTE
	MONTE CARLO	BUJE	V6 (3.8) 00-05	SIRK6715	SI	-	-	-	-	SI	-	-	-	N/A
	MONTE CARLO	COPLAS	V6 (3.8) 76-88	SIRES2032S	-	-	-	-	-	-	-	-	-	DE DIRECCION
	MONTE CARLO	HORQUILLA	V6 (3.8) 78-88	SIR12543947-L	-	-	-	SI	SI	-	-	-	-	N/A
	MONTE CARLO	HORQUILLA	V6 (3.8) 78-88	SIR12543948-R	-	-	SI	-	SI	-	-	-	-	N/A
	MONTE CARLO	HORQUILLA	V6 (3.8) 00-05	SIR10300977-L	-	-	-	SI	-	SI	-	-	-	N/A
	MONTE CARLO	HORQUILLA	V6 (3.8) 00-05	SIR10300978-R	-	-	SI	-	-	SI	-	-	-	N/A
	MONTE CARLO	RÓTULA	V6 (3.8) 73-83	SIRK5208	SI	-	-	-	SI	-	-	-	-	N/A
	MONTE CARLO	RÓTULA	V6 (3.8) 73-88	SIRK6145T	SI	-	-	-	-	SI	-	-	-	N/A
	MONTE CARLO	RÓTULA	V6 (3.8) 98-99	SIRK5301	SI	-	-	-	-	SI	-	-	-	N/A
	MONTE CARLO	RÓTULA	V6 (3.8) 00-05	SIRK5331	SI	-	-	-	-	SI	-	-	-	N/A
	MONTE CARLO	SOPORTE MOTOR	V6 (3.8) 80-84	SM6640	SI	-	SI	SI	-	-	-	-	-	SOLIDO
	MONTE CARLO	SOPORTE MOTOR	V6 (3.8) 98-05	SM2796H	SI	-	SI	-	-	-	-	-	-	HIDRAULICO
	MONTE CARLO	SOPORTE MOTOR	V6 (3.8) 98-05	SM1027R	SI	-	SI	SI	-	SI	-	-	-	SOPORTE DE RADIADOR SOLIDO, REPUESTO 1027
	MONTE CARLO	SOPORTE TORSIÓN	V6 (3.8) 00-05	SM1252	SI	-	SI	SI	-	-	-	-	-	SOLIDO
	MONTE CARLO	SOPORTE TORSIÓN	V6 (3.8) 98-05	SM2716	SI	-	SI	SI	-	-	-	-	-	SOLIDO
	MONTE CARLO	SOPORTE TORSIÓN	V6 (3.8) 98-99	SM1027	SI	-	SI	SI	-	-	-	-	-	SOLIDO, SOPORTE DE RADIADOR
	MONTE CARLO	SOPORTE TRANSMISIÓN	V6 (3.8) 98-05	SM1154	-	-	-	SI	-	-	-	-	-	SOLIDO
	MONTE CARLO	TERMINAL	V6 (3.8) 79-88	SIRES2033RLT	SI	-	-	-	-	-	SI	-	-	N/A
	MONTE CARLO	TERMINAL	V6 (3.8) 79-88	SIRES2034RLT	SI	-	-	-	-	-	-	SI	-	N/A
	MONTE CARLO	TERMINAL	V6 (3.8) 98-05	SIREV195	SI	-	-	-	-	-	-	SI	-	N/A
	MONTE CARLO	TERMINAL	V6 (3.8) 00-05	SIRES3459	SI	-	-	-	-	-	SI	-	-	N/A
	MONTE CARLO	TORNILLO ESTABILIZADOR	V6 (3.8) 78-88	SIRK5254	SI	-	-	-	-	-	-	-	-	N/A
	MONTE CARLO	TORNILLO ESTABILIZADOR	V6 (3.8) 00-05	SIRK5342	SI	-	-	-	-	-	-	-	-	N/A
	MONTE CARLO	VARILLA BARRA	V6 (3.8) 78-88	SIRDS909	SI	-	-	-	-	-	-	-	-	CENTRAL
	MONTE CARLO	BASE DE AMORTIGUADOR	V6 (3.9) 06-07	SIRK6521	SI	-	-	-	-	-	-	-	-	N/A
	MONTE CARLO	BUJE	V6 (3.9) 06-07	SIR1403005	-	-	-	-	-	-	-	-	-	FLOTANTE
	MONTE CARLO	BUJE	V6 (3.9) 06-07	SIRK6715	SI	-	-	-	-	SI	-	-	-	N/A
	MONTE CARLO	HORQUILLA	V6 (3.9) 06-07	SIR10300977-L	-	-	-	SI	-	SI	-	-	-	N/A
	MONTE CARLO	HORQUILLA	V6 (3.9) 06-07	SIR10300978-R	-	-	SI	-	-	SI	-	-	-	N/A
	MONTE CARLO	RÓTULA	V6 (3.9) 06-07	SIRK5331	SI	-	-	-	-	SI	-	-	-	N/A
	MONTE CARLO	SOPORTE TORSIÓN	V6 (3.9) 06-06	SM1682	SI	-	SI	SI	-	-	-	-	-	SOLIDO, SOPORTE DE RADIADOR, 1 PIEZA
	MONTE CARLO	TERMINAL	V6 (3.9) 06-07	SIRES3453	SI	-	-	-	-	-	SI	-	-	N/A
	MONTE CARLO	TERMINAL	V6 (3.9) 06-07	SIRES3459	SI	-	-	-	-	-	SI	-	-	N/A
	MONTE CARLO	TERMINAL	V6 (3.9) 06-07	SIREV195	SI	-	-	-	-	-	-	SI	-	N/A
	MONTE CARLO	TORNILLO ESTABILIZADOR	V6 (3.9) 06-07	SIRK5342	SI	-	-	-	-	-	-	-	-	N/A
	MONTE CARLO	BRAZO AUXILIAR	V6 (4.3) 78-88	SIRK6187T	SI	-	-	-	-	-	-	-	-	N/A
	MONTE CARLO	BUJE	V6 (4.3) 78-88	SIRK6176	SI	-	-	-	SI	-	-	-	-	N/A
	MONTE CARLO	COPLAS	V6 (4.3) 76-88	SIRES2032S	-	-	-	-	-	-	-	-	-	DE DIRECCION
	MONTE CARLO	HORQUILLA	V6 (4.3) 78-88	SIR12543947-L	-	-	-	SI	SI	-	-	-	-	N/A
	MONTE CARLO	HORQUILLA	V6 (4.3) 78-88	SIR12543948-R	-	-	SI	-	SI	-	-	-	-	N/A

CHEVROLET

Block		Modelo - Producto - Motor - Especificaciones											Especificaciones	
76	Modelos	Productos	Motor/años	Sku	Del.	Tras.	Der.	Izg.	Sup.	Inf.	Ext.	Int.		Tracc.
MONTE CARLO	RÓTULA	V6 (4.3) 73-73	SIRK5208	SI	-	-	-	-	SI	-	-	-	-	N/A
MONTE CARLO	RÓTULA	V6 (4.3) 73-88	SIRK6145T	SI	-	-	-	-	SI	-	-	-	-	N/A
MONTE CARLO	SOPORTE MOTOR	V6 (4.3) 85-88	SM6640	SI	-	SI	SI	-	-	-	-	-	-	SOLIDO
MONTE CARLO	TERMINAL	V6 (4.3) 86-88	SIRES2033RLT	SI	-	-	-	-	-	SI	-	-	-	N/A
MONTE CARLO	TERMINAL	V6 (4.3) 86-88	SIRES2034RLT	SI	-	-	-	-	-	-	SI	-	-	N/A
MONTE CARLO	TORNILLO ESTABILIZADOR	V6 (4.3) 78-88	SIRK5254	SI	-	-	-	-	-	-	-	-	-	N/A
MONTE CARLO	VARILLA BARRA	V6 (4.3) 78-88	SIRDS909	SI	-	-	-	-	-	-	-	-	-	CENTRAL
MONTE CARLO	BRAZO AUXILIAR	V8 (4.4) 79-80	SIRK6187T	SI	-	-	-	-	-	-	-	-	-	N/A
MONTE CARLO	BUJE	V8 (4.4) 79-80	SIRK6176	SI	-	-	-	SI	-	-	-	-	-	N/A
MONTE CARLO	COPLES	V8 (4.4) 79-80	SIRES2032S	-	-	-	-	-	-	-	-	-	-	DE DIRECCION
MONTE CARLO	HORQUILLA	V8 (4.4) 79-80	SIR12543947-L	-	-	-	SI	SI	-	-	-	-	-	N/A
MONTE CARLO	HORQUILLA	V8 (4.4) 79-80	SIR12543948-R	-	-	SI	-	SI	-	-	-	-	-	N/A
MONTE CARLO	RÓTULA	V8 (4.4) 79-80	SIRK5208	SI	-	-	-	-	SI	-	-	-	-	N/A
MONTE CARLO	RÓTULA	V8 (4.4) 79-80	SIRK6145T	SI	-	-	-	-	SI	-	-	-	-	N/A
MONTE CARLO	TERMINAL	V8 (4.4) 79-80	SIRES2033RLT	SI	-	-	-	-	-	SI	-	-	-	N/A
MONTE CARLO	TERMINAL	V8 (4.4) 79-80	SIRES2034RLT	SI	-	-	-	-	-	-	SI	-	-	N/A
MONTE CARLO	TORNILLO ESTABILIZADOR	V8 (4.4) 79-80	SIRK5254	SI	-	-	-	-	-	-	-	-	-	N/A
MONTE CARLO	VARILLA BARRA	V8 (4.4) 79-80	SIRDS909	SI	-	-	-	-	-	-	-	-	-	CENTRAL
MONTE CARLO	BRAZO AUXILIAR	V8 (5.0) 79-88	SIRK6187T	SI	-	-	-	-	-	-	-	-	-	N/A
MONTE CARLO	BUJE	V8 (5.0) 79-88	SIRK6176	SI	-	-	-	SI	-	-	-	-	-	N/A
MONTE CARLO	COPLES	V8 (5.0) 77-77	SIRES2004S	SI	-	-	-	-	-	-	-	-	-	N/A
MONTE CARLO	COPLES	V8 (5.0) 77-88	SIRES2032S	-	-	-	-	-	-	-	-	-	-	DE DIRECCION
MONTE CARLO	HORQUILLA	V8 (5.0) 79-88	SIR12543947-L	-	-	-	SI	SI	-	-	-	-	-	N/A
MONTE CARLO	HORQUILLA	V8 (5.0) 79-88	SIR12543948-R	-	-	SI	-	SI	-	-	-	-	-	N/A
MONTE CARLO	RÓTULA	V8 (5.0) 77-83	SIRK5208	SI	-	-	-	-	SI	-	-	-	-	N/A
MONTE CARLO	RÓTULA	V8 (5.0) 77-88	SIRK6145T	SI	-	-	-	-	SI	-	-	-	-	N/A
MONTE CARLO	TERMINAL	V8 (5.0) 77-77	SIRES2020RLT	SI	-	-	-	-	-	-	SI	-	-	N/A
MONTE CARLO	TERMINAL	V8 (5.0) 79-88	SIRES2033RLT	SI	-	-	-	-	-	SI	-	-	-	N/A
MONTE CARLO	TERMINAL	V8 (5.0) 79-88	SIRES2034RLT	SI	-	-	-	-	-	-	SI	-	-	N/A
MONTE CARLO	TORNILLO ESTABILIZADOR	V8 (5.0) 77-77	SIRK5252	SI	-	-	-	-	-	-	-	-	-	N/A
MONTE CARLO	TORNILLO ESTABILIZADOR	V8 (5.0) 79-88	SIRK5254	SI	-	-	-	-	-	-	-	-	-	N/A
MONTE CARLO	VARILLA BARRA	V8 (5.0) 79-88	SIRDS909	SI	-	-	-	-	-	-	-	-	-	CENTRAL
MONTE CARLO	BASE DE AMORTIGUADOR	V8 (5.3) 06-07	SIRK6521	SI	-	-	-	-	-	-	-	-	-	N/A
MONTE CARLO	BUJE	V8 (5.3) 06-07	SIR1403005	-	-	-	-	-	-	-	-	-	-	FLOTANTE
MONTE CARLO	BUJE	V8 (5.3) 06-07	SIRK6715	SI	-	-	-	-	SI	-	-	-	-	N/A
MONTE CARLO	HORQUILLA	V8 (5.3) 06-07	SIR10300977-L	-	-	-	SI	-	SI	-	-	-	-	N/A
MONTE CARLO	HORQUILLA	V8 (5.3) 06-07	SIR10300978-R	-	-	SI	-	-	SI	-	-	-	-	N/A
MONTE CARLO	RÓTULA	V8 (5.3) 06-07	SIRK5331	SI	-	-	-	-	SI	-	-	-	-	N/A
MONTE CARLO	SOPORTE MOTOR	V8 (5.3) 06-07	SM1683H	SI	-	-	-	-	-	-	-	-	-	HIDRAULICO
MONTE CARLO	SOPORTE TORSIÓN	V8 (5.3) 06-07	SM1682	SI	-	SI	SI	-	-	-	-	-	-	SOLIDO, SOPORTE DE RADIADOR, 1 PIEZA
MONTE CARLO	TERMINAL	V8 (5.3) 06-07	SIRES3453	SI	-	-	-	-	-	SI	-	-	-	N/A
MONTE CARLO	TERMINAL	V8 (5.3) 06-07	SIRES3459	SI	-	-	-	-	-	SI	-	-	-	N/A
MONTE CARLO	TERMINAL	V8 (5.3) 06-07	SIREV195	SI	-	-	-	-	-	-	SI	-	-	N/A
MONTE CARLO	TORNILLO ESTABILIZADOR	V8 (5.3) 06-07	SIRK5342	SI	-	-	-	-	-	-	-	-	-	N/A
MONTE CARLO	BRAZO AUXILIAR	V8 (5.7) 78-88	SIRK6187T	SI	-	-	-	-	-	-	-	-	-	N/A

CHEVROLET

Block **Modelo – Producto – Motor – Especificaciones**

76	Modelos	Productos	Motor/años	Sku	Del.	Tras.	Der.	Izq.	Sup.	Inf.	Ext.	Int.	Tracc.	Especificaciones
	MONTE CARLO	BUJE	V8 (5.7) 78-88	SIRK6176	SI	-	-	-	SI	-	-	-	-	N/A
	MONTE CARLO	COPLES	V8 (5.7) 73-77	SIRES2004S	SI	-	-	-	-	-	-	-	-	N/A
	MONTE CARLO	COPLES	V8 (5.7) 76-88	SIRES2032S	-	-	-	-	-	-	-	-	-	DE DIRECCION
	MONTE CARLO	HORQUILLA	V8 (5.7) 78-88	SIR12543947-L	-	-	-	SI	SI	-	-	-	-	N/A
	MONTE CARLO	HORQUILLA	V8 (5.7) 78-88	SIR12543948-R	-	-	SI	-	SI	-	-	-	-	N/A
	MONTE CARLO	RÓTULA	V8 (5.7) 73-83	SIRK5208	SI	-	-	-	SI	-	-	-	-	N/A
	MONTE CARLO	RÓTULA	V8 (5.7) 73-88	SIRK6145T	SI	-	-	-	-	SI	-	-	-	N/A
	MONTE CARLO	TERMINAL	V8 (5.7) 73-77	SIRES2020RLT	SI	-	-	-	-	-	-	SI	-	N/A
	MONTE CARLO	TERMINAL	V8 (5.7) 78-88	SIRES2033RLT	SI	-	-	-	-	-	SI	-	-	N/A
	MONTE CARLO	TERMINAL	V8 (5.7) 78-88	SIRES2034RLT	SI	-	-	-	-	-	-	SI	-	N/A
	MONTE CARLO	TORNILLO ESTABILIZADOR	V8 (5.7) 73-77	SIRK5252	SI	-	-	-	-	-	-	-	-	N/A
	MONTE CARLO	TORNILLO ESTABILIZADOR	V8 (5.7) 78-88	SIRK5254	SI	-	-	-	-	-	-	-	-	N/A
	MONTE CARLO	VARILLA BARRA	V8 (5.7) 78-88	SIRDS909	SI	-	-	-	-	-	-	-	-	CENTRAL

77	Modelos	Productos	Motor/años	Sku	Del.	Tras.	Der.	Izq.	Sup.	Inf.	Ext.	Int.	Tracc.	Especificaciones
	NOVA	RÓTULA	L4 (1.6) 85-88	SIRK5208	SI	-	-	-	SI	-	-	-	-	N/A
	NOVA	TERMINAL	L4 (1.6) 85-88	SIRES2382	SI	-	-	-	-	-	SI	-	-	N/A
	NOVA	COPLES	L6 (4.1) 75-79	SIRES2004S	SI	-	-	-	-	-	-	-	-	N/A
	NOVA	SOPORTE TRANSMISIÓN	L6 (4.1) 72-79	SM2268	-	-	-	-	-	-	-	-	-	AUTOMATICA, SOLIDO, 3 VELOCIDADES (USA)
	NOVA	TORNILLO ESTABILIZADOR	L6 (4.1) 73-79	SIRK5252	SI	-	-	-	-	-	-	-	-	N/A

78	Modelos	Productos	Motor/años	Sku	Del.	Tras.	Der.	Izq.	Sup.	Inf.	Ext.	Int.	Tracc.	Especificaciones
	OPTRA	BUJE	L4 (1.4) 06-10	SIR1403021	-	-	-	-	-	SI	-	-	-	DE HORQUILLA, FLOTANTE
	OPTRA	BUJE	L4 (1.4) 07-10	SIRK6284	-	-	-	-	-	SI	-	-	-	2 PIEZAS
	OPTRA	RÓTULA	L4 (1.4) 06-10	SIR1003006	-	-	-	-	-	SI	-	-	-	N/A
	OPTRA	TORNILLO ESTABILIZADOR	L4 (1.4) 07-10	SIR2103013	SI	-	-	SI	-	-	-	-	-	N/A
	OPTRA	BUJE	L4 (1.6) 07-10	SIRK6284	-	-	-	-	-	SI	-	-	-	2 PIEZAS
	OPTRA	BUJE	L4 (1.6) 07-10	SIR1403021	-	-	-	-	-	SI	-	-	-	DE HORQUILLA, FLOTANTE
	OPTRA	RÓTULA	L4 (1.6) 06-10	SIR1003006	-	-	-	-	-	SI	-	-	-	N/A
	OPTRA	TORNILLO ESTABILIZADOR	L4 (1.6) 06-10	SIR2103013	SI	-	-	SI	-	-	-	-	-	N/A
	OPTRA	BUJE	L4 (1.8) 07-09	SIRK6284	-	-	-	-	-	SI	-	-	-	2 PIEZAS
	OPTRA	BUJE	L4 (1.8) 07-09	SIR1403021	-	-	-	-	-	SI	-	-	-	DE HORQUILLA, FLOTANTE
	OPTRA	RÓTULA	L4 (1.8) 06-08	SIR1003006	-	-	-	-	-	SI	-	-	-	N/A
	OPTRA	TORNILLO ESTABILIZADOR	L4 (1.8) 06-09	SIR2103013	SI	-	-	SI	-	-	-	-	-	N/A
	OPTRA	BUJE	L4 (2.0) 06-10	SIRK6284	-	-	-	-	-	SI	-	-	-	2 PIEZAS
	OPTRA	BUJE	L4 (2.0) 06-10	SIR1403021	-	-	-	-	-	SI	-	-	-	DE HORQUILLA, FLOTANTE
	OPTRA	RÓTULA	L4 (2.0) 06-10	SIR1003006	-	-	-	-	-	SI	-	-	-	N/A
	OPTRA	SOPORTE TRANSMISIÓN	L4 (2.0) 06-10	SM1623	-	-	-	SI	-	-	-	-	-	SOLIDO
	OPTRA	TORNILLO ESTABILIZADOR	L4 (2.0) 06-10	SIR2103013	SI	-	-	SI	-	-	-	-	-	N/A

79	Modelos	Productos	Motor/años	Sku	Del.	Tras.	Der.	Izq.	Sup.	Inf.	Ext.	Int.	Tracc.	Especificaciones
	P20 VAN	BRAZO AUXILIAR	L6 (4.8) 73-81	SIRK6096T	SI	-	-	-	-	-	-	-	-	N/A
	P20 VAN	BRAZO AUXILIAR	L6 (4.8) 84-89	SIRK6247T	SI	-	-	-	-	-	-	-	-	N/A
	P20 VAN	BRAZO PITMAN	L6 (4.8) 73-89	SIRK6143	SI	-	-	-	-	-	-	-	-	N/A
	P20 VAN	BUJE	L6 (4.8) 73-89	SIRK6437	SI	-	-	-	-	-	-	-	-	N/A

CHEVROLET

Block				Modelo - Producto - Motor - Especificaciones										
79	Modelos	Productos	Motor/años	SKU	Del.	Tras.	Der.	Izq.	Sup.	Inf.	Ext.	Int.	Tracc.	Especificaciones
P20 VAN		COPLES	L6 (4.8) 75-89	SIRES2004S	SI	-	-	-	-	-	-	-	-	N/A
P20 VAN		GOMA VARILLA	L6 (4.8) 74-89	SIRK6169	SI	-	-	-	-	-	-	-	-	N/A
P20 VAN		RÓTULA	L6 (4.8) 73-89	SIRK6122	SI	-	-	-	SI	-	-	-	-	N/A
P20 VAN		RÓTULA	L6 (4.8) 73-89	SIRK6129T	SI	-	-	-	-	SI	-	-	-	N/A
P20 VAN		SOPORTE TRANSMISIÓN	L6 (4.8) 83-89	SM6632	-	-	-	-	-	-	-	-	-	SOLIDO
P20 VAN		TERMINAL	L6 (4.8) 73-89	SIRES409LT	SI	-	-	-	-	-	-	SI	-	N/A
P20 VAN		TERMINAL	L6 (4.8) 73-89	SIRES409RT	SI	-	-	-	-	-	SI	-	-	N/A
P20 VAN		BRAZO AUXILIAR	V8 (5.7) 80-82	SIRK6096T	SI	-	-	-	-	-	-	-	-	N/A
P20 VAN		BRAZO AUXILIAR	V8 (5.7) 83-89	SIRK6247T	SI	-	-	-	-	-	-	-	-	N/A
P20 VAN		BRAZO PITMAN	V8 (5.7) 80-89	SIRK6143	SI	-	-	-	-	-	-	-	-	N/A
P20 VAN		BUJE	V8 (5.7) 80-89	SIRK6437	SI	-	-	-	-	-	-	-	-	N/A
P20 VAN		COPLES	V8 (5.7) 80-89	SIRES2004S	SI	-	-	-	-	-	-	-	-	N/A
P20 VAN		GOMA VARILLA	V8 (5.7) 80-89	SIRK6169	SI	-	-	-	-	-	-	-	-	N/A
P20 VAN		RÓTULA	V8 (5.7) 80-89	SIRK6122	SI	-	-	-	SI	-	-	-	-	N/A
P20 VAN		RÓTULA	V8 (5.7) 80-89	SIRK6129T	SI	-	-	-	-	SI	-	-	-	N/A
P20 VAN		SOPORTE TRANSMISIÓN	V8 (5.7) 83-89	SM6632	-	-	-	-	-	-	-	-	-	SOLIDO
P20 VAN		TERMINAL	V8 (5.7) 80-89	SIRES409LT	SI	-	-	-	-	-	-	SI	-	N/A
P20 VAN		TERMINAL	V8 (5.7) 80-89	SIRES409RT	SI	-	-	-	-	-	SI	-	-	N/A
P20 VAN		BRAZO AUXILIAR	V8 (6.2) 82-82	SIRK6096T	SI	-	-	-	-	-	-	-	-	N/A
P20 VAN		BRAZO AUXILIAR	V8 (6.2) 83-89	SIRK6247T	SI	-	-	-	-	-	-	-	-	N/A
P20 VAN		BRAZO PITMAN	V8 (6.2) 82-89	SIRK6143	SI	-	-	-	-	-	-	-	-	N/A
P20 VAN		BUJE	V8 (6.2) 82-89	SIRK6437	SI	-	-	-	-	-	-	-	-	N/A
P20 VAN		COPLES	V8 (6.2) 82-89	SIRES2004S	SI	-	-	-	-	-	-	-	-	N/A
P20 VAN		GOMA VARILLA	V8 (6.2) 82-89	SIRK6169	SI	-	-	-	-	-	-	-	-	N/A
P20 VAN		RÓTULA	V8 (6.2) 82-89	SIRK6122	SI	-	-	-	SI	-	-	-	-	N/A
P20 VAN		RÓTULA	V8 (6.2) 82-89	SIRK6129T	SI	-	-	-	-	SI	-	-	-	N/A
P20 VAN		SOPORTE TRANSMISIÓN	V8 (6.2) 82-89	SM6632	-	-	-	-	-	-	-	-	-	SOLIDO
P20 VAN		TERMINAL	V8 (6.2) 82-89	SIRES409LT	SI	-	-	-	-	-	-	SI	-	N/A
P20 VAN		TERMINAL	V8 (6.2) 82-89	SIRES409RT	SI	-	-	-	-	-	SI	-	-	N/A

80	Modelos	Productos	Motor/años	SKU	Del.	Tras.	Der.	Izq.	Sup.	Inf.	Ext.	Int.	Tracc.	Especificaciones
P30 VAN		BRAZO AUXILIAR	L6 (4.1) 76-80	SIRK6096T	SI	-	-	-	-	-	-	-	-	N/A
P30 VAN		BRAZO PITMAN	L6 (4.1) 76-79	SIRK6143	SI	-	-	-	-	-	-	-	-	N/A
P30 VAN		BUJE	L6 (4.1) 76-79	SIRK6437	SI	-	-	-	-	-	-	-	-	N/A
P30 VAN		COPLES	L6 (4.1) 76-79	SIRES2004S	SI	-	-	-	-	-	-	-	-	N/A
P30 VAN		GOMA VARILLA	L6 (4.1) 76-79	SIRK6169	SI	-	-	-	-	-	-	-	-	N/A
P30 VAN		HORQUILLA	L6 (4.1) 73-79	SIR14026591-L	-	-	-	SI	-	SI	-	-	-	USA BARRA PLANA PARA CHASIS REFORZADO
P30 VAN		HORQUILLA	L6 (4.1) 73-79	SIR581-REF	-	-	-	SI	-	SI	-	-	-	N/A
P30 VAN		HORQUILLA	L6 (4.1) 73-79	SIR619	-	-	-	SI	SI	-	-	-	-	N/A
P30 VAN		RÓTULA	L6 (4.1) 76-79	SIRK6122	SI	-	-	-	SI	-	-	-	-	N/A
P30 VAN		RÓTULA	L6 (4.1) 76-79	SIRK6129T	SI	-	-	-	-	SI	-	-	-	N/A
P30 VAN		TERMINAL	L6 (4.1) 76-79	SIRES409LT	SI	-	-	-	-	-	-	SI	-	N/A
P30 VAN		TERMINAL	L6 (4.1) 76-79	SIRES409RT	SI	-	-	-	-	-	SI	-	-	N/A
P30 VAN		BRAZO PITMAN	V6 (4.3) 80-96	SIRK6143	SI	-	-	-	-	-	-	-	-	N/A

CHEVROLET

Block **Modelo – Producto – Motor – Especificaciones**

80	Modelos	Productos	Motor/años	SKU	Del.	Tras.	Der.	Izq.	Sup.	Inf.	Ext.	Int.	Tracc.	Especificaciones
P30 VAN		GOMA VARILLA	V6 (4.3) 80-97	SIRK6169	SI	-	-	-	-	-	-	-	-	N/A
P30 VAN		HORQUILLA	V6 (4.3) 80-91	SIR581-REF	-	-	-	SI	-	SI	-	-	-	N/A
P30 VAN		HORQUILLA	V6 (4.3) 80-91	SIR619	-	-	-	SI	SI	-	-	-	-	N/A
P30 VAN		HORQUILLA	V6 (4.3) 91-91	SIR14026591-L	-	-	-	SI	-	SI	-	-	-	USA BARRA PLANA PARA CHASIS REFORZADO
P30 VAN		RÓTULA	V6 (4.3) 80-99	SIRK6122	SI	-	-	-	SI	-	-	-	-	N/A
P30 VAN		RÓTULA	V6 (4.3) 80-99	SIRK6129T	SI	-	-	-	-	SI	-	-	-	N/A
P30 VAN		SOPORTE MOTOR	V6 (4.3) 90-99	SM6640	SI	-	SI	SI	-	-	-	-	-	SOLIDO
P30 VAN		TERMINAL	V6 (4.3) 80-95	SIRES409LT	SI	-	-	-	-	-	-	SI	-	N/A
P30 VAN		TERMINAL	V6 (4.3) 80-95	SIRES409RT	SI	-	-	-	-	-	SI	-	-	N/A
P30 VAN		BRAZO AUXILIAR	L6 (4.8) 73-82	SIRK6096T	SI	-	-	-	-	-	-	-	-	N/A
P30 VAN		BRAZO AUXILIAR	L6 (4.8) 83-89	SIRK6247T	SI	-	-	-	-	-	-	-	-	N/A
P30 VAN		BRAZO PITMAN	L6 (4.8) 73-90	SIRK6143	SI	-	-	-	-	-	-	-	-	N/A
P30 VAN		BUJE	L6 (4.8) 73-89	SIRK6437	SI	-	-	-	-	-	-	-	-	N/A
P30 VAN		COPLES	L6 (4.8) 75-89	SIRES2004S	SI	-	-	-	-	-	-	-	-	N/A
P30 VAN		GOMA VARILLA	L6 (4.8) 74-90	SIRK6169	SI	-	-	-	-	-	-	-	-	N/A
P30 VAN		HORQUILLA	L6 (4.8) 73-90	SIR14026591-L	-	-	-	SI	-	SI	-	-	-	USA BARRA PLANA PARA CHASIS REFORZADO
P30 VAN		HORQUILLA	L6 (4.8) 73-90	SIR581-REF	-	-	-	SI	-	SI	-	-	-	N/A
P30 VAN		HORQUILLA	L6 (4.8) 73-90	SIR619	-	-	-	SI	SI	-	-	-	-	N/A
P30 VAN		RÓTULA	L6 (4.8) 73-90	SIRK6122	SI	-	-	-	SI	-	-	-	-	N/A
P30 VAN		RÓTULA	L6 (4.8) 73-90	SIRK6129T	SI	-	-	-	-	SI	-	-	-	N/A
P30 VAN		SOPORTE TRANSMISION	L6 (4.8) 83-89	SM6632	-	-	-	-	-	-	-	-	-	SOLIDO
P30 VAN		TERMINAL	L6 (4.8) 74-90	SIRES409LT	SI	-	-	-	-	-	-	SI	-	N/A
P30 VAN		TERMINAL	L6 (4.8) 74-90	SIRES409RT	SI	-	-	-	-	-	SI	-	-	N/A
P30 VAN		BRAZO AUXILIAR	V8 (5.7) 80-82	SIRK6096T	SI	-	-	-	-	-	-	-	-	N/A
P30 VAN		BRAZO AUXILIAR	V8 (5.7) 83-89	SIRK6247T	SI	-	-	-	-	-	-	-	-	N/A
P30 VAN		BRAZO PITMAN	V8 (5.7) 80-96	SIRK6143	SI	-	-	-	-	-	-	-	-	N/A
P30 VAN		BUJE	V8 (5.7) 80-89	SIRK6437	SI	-	-	-	-	-	-	-	-	N/A
P30 VAN		COPLES	V8 (5.7) 80-89	SIRES2004S	SI	-	-	-	-	-	-	-	-	N/A
P30 VAN		GOMA VARILLA	V8 (5.7) 80-97	SIRK6169	SI	-	-	-	-	-	-	-	-	N/A
P30 VAN		HORQUILLA	V8 (5.7) 80-91	SIR14026591-L	-	-	-	SI	-	SI	-	-	-	USA BARRA PLANA PARA CHASIS REFORZADO
P30 VAN		HORQUILLA	V8 (5.7) 80-91	SIR581-REF	-	-	-	SI	-	SI	-	-	-	N/A
P30 VAN		HORQUILLA	V8 (5.7) 80-91	SIR619	-	-	-	SI	SI	-	-	-	-	N/A
P30 VAN		RÓTULA	V8 (5.7) 80-99	SIRK6122	SI	-	-	-	SI	-	-	-	-	N/A
P30 VAN		RÓTULA	V8 (5.7) 80-99	SIRK6129T	SI	-	-	-	-	SI	-	-	-	N/A
P30 VAN		SOPORTE TRANSMISION	V8 (5.7) 83-90	SM6632	-	-	-	-	-	-	-	-	-	SOLIDO
P30 VAN		TERMINAL	V8 (5.7) 80-95	SIRES409LT	SI	-	-	-	-	-	-	SI	-	N/A
P30 VAN		TERMINAL	V8 (5.7) 80-95	SIRES409RT	SI	-	-	-	-	-	SI	-	-	N/A
P30 VAN		BRAZO AUXILIAR	V8 (6.2) 80-80	SIRK6096T	SI	-	-	-	-	-	-	-	-	N/A
P30 VAN		BRAZO AUXILIAR	V8 (6.2) 83-89	SIRK6247T	SI	-	-	-	-	-	-	-	-	N/A
P30 VAN		BRAZO PITMAN	V8 (6.2) 83-94	SIRK6143	SI	-	-	-	-	-	-	-	-	N/A
P30 VAN		BUJE	V8 (6.2) 80-89	SIRK6437	SI	-	-	-	-	-	-	-	-	N/A
P30 VAN		COPLES	V8 (6.2) 80-89	SIRES2004S	SI	-	-	-	-	-	-	-	-	N/A
P30 VAN		GOMA VARILLA	V8 (6.2) 83-94	SIRK6169	SI	-	-	-	-	-	-	-	-	N/A
P30 VAN		HORQUILLA	V8 (6.2) 80-91	SIR14026591-L	-	-	-	SI	-	SI	-	-	-	USA BARRA PLANA PARA CHASIS REFORZADO
P30 VAN		HORQUILLA	V8 (6.2) 83-91	SIR581-REF	-	-	-	SI	-	SI	-	-	-	N/A

CHEVROLET

Block		Modelo - Producto - Motor - Especificaciones												
80	Modelos	Productos	Motor/años	SKU	Del.	Tras.	Der.	Izq.	Sup.	Inf.	Ext.	Int.	Tracc.	Especificaciones
P30 VAN	HORQUILLA	V8 (6.2) 83-91	SIR619	-	-	-	SI	SI	-	-	-	-	-	N/A
P30 VAN	RÓTULA	V8 (6.2) 83-94	SIRK6122	SI	-	-	-	SI	-	-	-	-	-	N/A
P30 VAN	RÓTULA	V8 (6.2) 83-94	SIRK6129T	SI	-	-	-	-	SI	-	-	-	-	N/A
P30 VAN	SOPORTE TRANSMISIÓN	V8 (6.2) 82-90	SM6632	-	-	-	-	-	-	-	-	-	-	SOLIDO
P30 VAN	TERMINAL	V8 (6.2) 83-94	SIRES409LT	SI	-	-	-	-	-	-	SI	-	-	N/A
P30 VAN	TERMINAL	V8 (6.2) 83-94	SIRES409RT	SI	-	-	-	-	-	SI	-	-	-	N/A
P30 VAN	BRAZO PITMAN	V8 (6.5) 80-96	SIRK6143	SI	-	-	-	-	-	-	-	-	-	N/A
P30 VAN	COPLES	V8 (6.5) 80-80	SIRES2004S	SI	-	-	-	-	-	-	-	-	-	N/A
P30 VAN	GOMA VARILLA	V8 (6.5) 80-97	SIRK6169	SI	-	-	-	-	-	-	-	-	-	N/A
P30 VAN	HORQUILLA	V8 (6.5) 80-80	SIR581-REF	-	-	-	SI	-	SI	-	-	-	-	N/A
P30 VAN	HORQUILLA	V8 (6.5) 80-80	SIR619	-	-	-	SI	SI	-	-	-	-	-	N/A
P30 VAN	RÓTULA	V8 (6.5) 80-99	SIRK6122	SI	-	-	-	SI	-	-	-	-	-	N/A
P30 VAN	RÓTULA	V8 (6.5) 80-99	SIRK6129T	SI	-	-	-	-	SI	-	-	-	-	N/A
P30 VAN	TERMINAL	V8 (6.5) 80-95	SIRES409LT	SI	-	-	-	-	-	-	SI	-	-	N/A
P30 VAN	TERMINAL	V8 (6.5) 80-95	SIRES409RT	SI	-	-	-	-	-	SI	-	-	-	N/A
P30 VAN	BRAZO AUXILIAR	V8 (7.4) 80-82	SIRK6096T	SI	-	-	-	-	-	-	-	-	-	N/A
P30 VAN	BRAZO AUXILIAR	V8 (7.4) 83-89	SIRK6247T	SI	-	-	-	-	-	-	-	-	-	N/A
P30 VAN	BRAZO PITMAN	V8 (7.4) 80-96	SIRK6143	SI	-	-	-	-	-	-	-	-	-	N/A
P30 VAN	BUJE	V8 (7.4) 80-89	SIRK6437	SI	-	-	-	-	-	-	-	-	-	N/A
P30 VAN	COPLES	V8 (7.4) 80-89	SIRES2004S	SI	-	-	-	-	-	-	-	-	-	N/A
P30 VAN	GOMA VARILLA	V8 (7.4) 80-97	SIRK6169	SI	-	-	-	-	-	-	-	-	-	N/A
P30 VAN	HORQUILLA	V8 (7.4) 80-91	SIR14026591-L	-	-	-	SI	-	SI	-	-	-	-	USA BARRA PLANA PARA CHASIS REFORZADO
P30 VAN	HORQUILLA	V8 (7.4) 80-91	SIR581-REF	-	-	-	SI	-	SI	-	-	-	-	N/A
P30 VAN	HORQUILLA	V8 (7.4) 80-91	SIR619	-	-	-	SI	SI	-	-	-	-	-	N/A
P30 VAN	RÓTULA	V8 (7.4) 80-99	SIRK6122	SI	-	-	-	SI	-	-	-	-	-	N/A
P30 VAN	RÓTULA	V8 (7.4) 80-99	SIRK6129T	SI	-	-	-	-	SI	-	-	-	-	N/A
P30 VAN	SOPORTE TRANSMISIÓN	V8 (7.4) 83-90	SM6632	-	-	-	-	-	-	-	-	-	-	SOLIDO
P30 VAN	TERMINAL	V8 (7.4) 80-95	SIRES409LT	SI	-	-	-	-	-	-	SI	-	-	N/A
P30 VAN	TERMINAL	V8 (7.4) 80-95	SIRES409RT	SI	-	-	-	-	-	SI	-	-	-	N/A

81	Modelos	Productos	Motor/años	SKU	Del.	Tras.	Der.	Izq.	Sup.	Inf.	Ext.	Int.	Tracc.	Especificaciones
PRIZM	SOPORTE MOTOR	L4 (1.8) 98-02	SM3657	SI	-	-	SI	-	-	-	-	-	-	SOLIDO
PRIZM	SOPORTE MOTOR	L4 (1.8) 98-02	SM6261	SI	-	-	-	-	-	-	-	-	-	SOLIDO
PRIZM	TERMINAL	L4 (1.8) 98-02	SIREV303	-	-	-	-	-	-	-	SI	-	-	HIDRAULICA
PRIZM	TERMINAL	L4 (1.8) 98-02	SIRES2382	SI	-	-	-	-	-	-	SI	-	-	N/A
PRIZM	TORNILLO ESTABILIZADOR	L4 (1.8) 98-02	SIRK90124	SI	-	-	-	-	-	-	-	-	-	N/A
PRIZM	TORNILLO ESTABILIZADOR	L4 (1.8) 98-02	SIRK9545	-	SI	-	-	-	-	-	-	-	-	N/A

82	Modelos	Productos	Motor/años	SKU	Del.	Tras.	Der.	Izq.	Sup.	Inf.	Ext.	Int.	Tracc.	Especificaciones
R10 PICKUP	BUJE	V6 (4.3) 87-87	SIRK6137	SI	-	-	-	-	SI	-	-	-	-	N/A
R10 PICKUP	BUJE	V6 (4.3) 87-87	SIRK6138	SI	-	-	-	-	SI	-	-	-	-	N/A
R10 PICKUP	RÓTULA	V6 (4.3) 87-87	SIRK6117T	SI	-	-	-	-	SI	-	-	-	-	N/A
R10 PICKUP	SOPORTE MOTOR	V6 (4.3) 87-87	SM6640	SI	-	SI	SI	-	-	-	-	-	-	SOLIDO
R10 PICKUP	BUJE	V8 (5.0) 87-87	SIRK6137	SI	-	-	-	-	SI	-	-	-	-	N/A
R10 PICKUP	BUJE	V8 (5.0) 87-87	SIRK6138	SI	-	-	-	-	SI	-	-	-	-	N/A

CHEVROLET

Block **Modelo – Producto – Motor – Especificaciones**

82	Modelos	Productos	Motor/años	SKU	Del.	Tras.	Der.	Izq.	Sup.	Inf.	Ext.	Int.	Tracc.	Especificaciones
R10 PICKUP	BUJE	V8 (5.7) 87-87	SIRK6137	SI	-	-	-	-	-	SI	-	-	-	N/A
R10 PICKUP	BUJE	V8 (5.7) 87-87	SIRK6138	SI	-	-	-	-	SI	-	-	-	-	N/A
R10 PICKUP	BUJE	V8 (5.7) 87-87	SIRK6437	SI	-	-	-	-	-	-	-	-	-	N/A
R10 PICKUP	COPLES	V8 (5.7) 87-87	SIRES2004S	SI	-	-	-	-	-	-	-	-	-	N/A
R10 PICKUP	GOMA VARILLA	V8 (5.7) 87-87	SIRK6169	SI	-	-	-	-	-	-	-	-	-	N/A
R10 PICKUP	RÓTULA	V8 (5.7) 87-87	SIRK6117T	SI	-	-	-	-	-	SI	-	-	-	N/A
R10 PICKUP	SOPORTE TRANSMISIÓN	V8 (5.7) 87-87	SM6632	-	-	-	-	-	-	-	-	-	-	SOLIDO
R10 PICKUP	TERMINAL	V8 (5.7) 87-87	SIRES409LT	SI	-	-	-	-	-	-	-	SI	-	N/A
R10 PICKUP	TERMINAL	V8 (5.7) 87-87	SIRES409RT	SI	-	-	-	-	-	-	SI	-	-	N/A
R10 PICKUP	BRAZO AUXILIAR	V8 (6.2) 87-87	SIRK6247T	SI	-	-	-	-	-	-	-	-	-	N/A
R10 PICKUP	BRAZO PITMAN	V8 (6.2) 87-87	SIRK6143	SI	-	-	-	-	-	-	-	-	-	N/A
R10 PICKUP	BUJE	V8 (6.2) 87-87	SIRK6137	SI	-	-	-	-	-	SI	-	-	-	N/A
R10 PICKUP	BUJE	V8 (6.2) 87-87	SIRK6138	SI	-	-	-	-	SI	-	-	-	-	N/A
R10 PICKUP	BUJE	V8 (6.2) 87-87	SIRK6437	SI	-	-	-	-	-	-	-	-	-	N/A
R10 PICKUP	COPLES	V8 (6.2) 87-87	SIRES2004S	SI	-	-	-	-	-	-	-	-	-	N/A
R10 PICKUP	GOMA VARILLA	V8 (6.2) 87-87	SIRK6169	SI	-	-	-	-	-	-	-	-	-	N/A
R10 PICKUP	RÓTULA	V8 (6.2) 87-87	SIRK6117T	SI	-	-	-	-	-	SI	-	-	-	N/A
R10 PICKUP	TERMINAL	V8 (6.2) 87-87	SIRES409LT	SI	-	-	-	-	-	-	-	SI	-	N/A
R10 PICKUP	TERMINAL	V8 (6.2) 87-87	SIRES409RT	SI	-	-	-	-	-	-	SI	-	-	N/A
R10 PICKUP	RÓTULA	V8 (5.0) 87-87	SIRK6117T	SI	-	-	-	-	-	SI	-	-	-	N/A
R10 PICKUP	SOPORTE TRANSMISIÓN	V8 (5.0) 87-87	SM6632	-	-	-	-	-	-	-	-	-	-	SOLIDO
R10 PICKUP	BRAZO AUXILIAR	V8 (5.7) 87-87	SIRK6247T	SI	-	-	-	-	-	-	-	-	-	N/A
R10 PICKUP	BRAZO PITMAN	V8 (5.7) 87-87	SIRK6143	SI	-	-	-	-	-	-	-	-	-	N/A

83	Modelos	Productos	Motor/años	SKU	Del.	Tras.	Der.	Izq.	Sup.	Inf.	Ext.	Int.	Tracc.	Especificaciones
R10 SUBURBAN	BRAZO AUXILIAR	V8 (5.0) 87-88	SIRK6247T	SI	-	-	-	-	-	-	-	-	-	N/A
R10 SUBURBAN	BRAZO PITMAN	V8 (5.0) 87-88	SIRK6143	SI	-	-	-	-	-	-	-	-	-	N/A
R10 SUBURBAN	BUJE	V8 (5.0) 87-88	SIRK6137	SI	-	-	-	-	-	SI	-	-	-	N/A
R10 SUBURBAN	BUJE	V8 (5.0) 87-88	SIRK6138	SI	-	-	-	-	SI	-	-	-	-	N/A
R10 SUBURBAN	BUJE	V8 (5.0) 87-88	SIRK6437	SI	-	-	-	-	-	-	-	-	-	N/A
R10 SUBURBAN	COPLES	V8 (5.0) 87-88	SIRES2004S	SI	-	-	-	-	-	-	-	-	-	N/A
R10 SUBURBAN	GOMA VARILLA	V8 (5.0) 87-88	SIRK6169	SI	-	-	-	-	-	-	-	-	-	N/A
R10 SUBURBAN	RÓTULA	V8 (5.0) 87-88	SIRK6117T	SI	-	-	-	-	-	SI	-	-	-	N/A
R10 SUBURBAN	SOPORTE TRANSMISIÓN	V8 (5.0) 87-87	SM6632	-	-	-	-	-	-	-	-	-	-	SOLIDO
R10 SUBURBAN	TERMINAL	V8 (5.0) 87-88	SIRES409LT	SI	-	-	-	-	-	-	-	SI	-	N/A
R10 SUBURBAN	TERMINAL	V8 (5.0) 87-88	SIRES409RT	SI	-	-	-	-	-	-	SI	-	-	N/A
R10 SUBURBAN	BRAZO AUXILIAR	V8 (5.7) 87-88	SIRK6247T	SI	-	-	-	-	-	-	-	-	-	N/A
R10 SUBURBAN	BRAZO PITMAN	V8 (5.7) 87-88	SIRK6143	SI	-	-	-	-	-	-	-	-	-	N/A
R10 SUBURBAN	BUJE	V8 (5.7) 87-88	SIRK6137	SI	-	-	-	-	-	SI	-	-	-	N/A
R10 SUBURBAN	BUJE	V8 (5.7) 87-88	SIRK6138	SI	-	-	-	-	SI	-	-	-	-	N/A
R10 SUBURBAN	BUJE	V8 (5.7) 87-88	SIRK6437	SI	-	-	-	-	-	-	-	-	-	N/A
R10 SUBURBAN	COPLES	V8 (5.7) 87-88	SIRES2004S	SI	-	-	-	-	-	-	-	-	-	N/A
R10 SUBURBAN	GOMA VARILLA	V8 (5.7) 87-88	SIRK6169	SI	-	-	-	-	-	-	-	-	-	N/A
R10 SUBURBAN	RÓTULA	V8 (5.7) 87-88	SIRK6117T	SI	-	-	-	-	-	SI	-	-	-	N/A
R10 SUBURBAN	SOPORTE MOTOR	V8 (5.7) 87-88	SM6645	SI	-	-	SI	SI	-	-	-	-	-	SOLIDO

CHEVROLET

Block		Modelo - Producto - Motor - Especificaciones												
83	Modelos	Productos	Motor/años	Sku	Del.	Tras.	Der.	Izg.	Sup.	Inf.	Ext.	Int.	Tracc.	Especificaciones
	R10 SUBURBAN	SOPORTE TRANSMISIÓN	V8 (5.7) 87-88	SM6632	-	-	-	-	-	-	-	-	-	SOLIDO
	R10 SUBURBAN	TERMINAL	V8 (5.7) 87-88	SIRES409LT	SI	-	-	-	-	-	-	SI	-	N/A
	R10 SUBURBAN	TERMINAL	V8 (5.7) 87-88	SIRES409RT	SI	-	-	-	-	-	SI	-	-	N/A
	R10 SUBURBAN	BRAZO AUXILIAR	V8 (6.2) 87-88	SIRK6247T	SI	-	-	-	-	-	-	-	-	N/A
	R10 SUBURBAN	BRAZO PITMAN	V8 (6.2) 87-88	SIRK6143	SI	-	-	-	-	-	-	-	-	N/A
	R10 SUBURBAN	BUJE	V8 (6.2) 87-88	SIRK6137	SI	-	-	-	-	SI	-	-	-	N/A
	R10 SUBURBAN	BUJE	V8 (6.2) 87-88	SIRK6138	SI	-	-	-	SI	-	-	-	-	N/A
	R10 SUBURBAN	BUJE	V8 (6.2) 87-88	SIRK6437	SI	-	-	-	-	-	-	-	-	N/A
	R10 SUBURBAN	COPLES	V8 (6.2) 87-88	SIRES2004S	SI	-	-	-	-	-	-	-	-	N/A
	R10 SUBURBAN	GOMA VARILLA	V8 (6.2) 87-88	SIRK6169	SI	-	-	-	-	-	-	-	-	N/A
	R10 SUBURBAN	RÓTULA	V8 (6.2) 87-88	SIRK6117T	SI	-	-	-	-	SI	-	-	-	N/A
	R10 SUBURBAN	TERMINAL	V8 (6.2) 87-88	SIRES409LT	SI	-	-	-	-	-	-	SI	-	N/A
	R10 SUBURBAN	TERMINAL	V8 (6.2) 87-88	SIRES409RT	SI	-	-	-	-	-	SI	-	-	N/A

84	Modelos	Productos	Motor/años	Sku	Del.	Tras.	Der.	Izg.	Sup.	Inf.	Ext.	Int.	Tracc.	Especificaciones
	R20 PICKUP	BRAZO AUXILIAR	V6 (4.3) 88-88	SIRK6247T	SI	-	-	-	-	-	-	-	-	N/A
	R20 PICKUP	BRAZO PITMAN	V6 (4.3) 87-88	SIRK6143	SI	-	-	-	-	-	-	-	-	N/A
	R20 PICKUP	BUJE	V6 (4.3) 88-88	SIRK6437	SI	-	-	-	-	-	-	-	-	N/A
	R20 PICKUP	COPLES	V6 (4.3) 88-88	SIRES2004S	SI	-	-	-	-	-	-	-	-	N/A
	R20 PICKUP	GOMA VARILLA	V6 (4.3) 87-88	SIRK6169	SI	-	-	-	-	-	-	-	-	N/A
	R20 PICKUP	RÓTULA	V6 (4.3) 87-88	SIRK6122	SI	-	-	-	SI	-	-	-	-	N/A
	R20 PICKUP	RÓTULA	V6 (4.3) 87-88	SIRK6129T	SI	-	-	-	-	SI	-	-	-	N/A
	R20 PICKUP	SOPORTE MOTOR	V6 (4.3) 87-87	SM6640	SI	-	SI	SI	-	-	-	-	-	SOLIDO
	R20 PICKUP	TERMINAL	V6 (4.3) 88-88	SIRES409LT	SI	-	-	-	-	-	-	SI	-	N/A
	R20 PICKUP	TERMINAL	V6 (4.3) 88-88	SIRES409RT	SI	-	-	-	-	-	SI	-	-	N/A
	R20 PICKUP	BRAZO AUXILIAR	L6 (4.8) 87-88	SIRK6247T	SI	-	-	-	-	-	-	-	-	N/A
	R20 PICKUP	BRAZO PITMAN	L6 (4.8) 88-88	SIRK6143	SI	-	-	-	-	-	-	-	-	N/A
	R20 PICKUP	BUJE	L6 (4.8) 87-88	SIRK6437	SI	-	-	-	-	-	-	-	-	N/A
	R20 PICKUP	COPLES	L6 (4.8) 87-88	SIRES2004S	SI	-	-	-	-	-	-	-	-	N/A
	R20 PICKUP	GOMA VARILLA	L6 (4.8) 88-88	SIRK6169	SI	-	-	-	-	-	-	-	-	N/A
	R20 PICKUP	RÓTULA	L6 (4.8) 88-88	SIRK6122	SI	-	-	-	SI	-	-	-	-	N/A
	R20 PICKUP	RÓTULA	L6 (4.8) 88-88	SIRK6129T	SI	-	-	-	-	SI	-	-	-	N/A
	R20 PICKUP	SOPORTE TRANSMISIÓN	L6 (4.8) 87-88	SM6632	-	-	-	-	-	-	-	-	-	SOLIDO
	R20 PICKUP	TERMINAL	L6 (4.8) 88-88	SIRES409LT	SI	-	-	-	-	-	-	SI	-	N/A
	R20 PICKUP	TERMINAL	L6 (4.8) 88-88	SIRES409RT	SI	-	-	-	-	-	SI	-	-	N/A
	R20 PICKUP	BRAZO AUXILIAR	V8 (5.0) 88-88	SIRK6247T	SI	-	-	-	-	-	-	-	-	N/A
	R20 PICKUP	BRAZO PITMAN	V8 (5.0) 88-88	SIRK6143	SI	-	-	-	-	-	-	-	-	N/A
	R20 PICKUP	BUJE	V8 (5.0) 88-88	SIRK6437	SI	-	-	-	-	-	-	-	-	N/A
	R20 PICKUP	COPLES	V8 (5.0) 88-88	SIRES2004S	SI	-	-	-	-	-	-	-	-	N/A
	R20 PICKUP	GOMA VARILLA	V8 (5.0) 88-88	SIRK6169	SI	-	-	-	-	-	-	-	-	N/A
	R20 PICKUP	RÓTULA	V8 (5.0) 88-88	SIRK6122	SI	-	-	-	SI	-	-	-	-	N/A
	R20 PICKUP	RÓTULA	V8 (5.0) 88-88	SIRK6129T	SI	-	-	-	-	SI	-	-	-	N/A
	R20 PICKUP	SOPORTE TRANSMISIÓN	V8 (5.0) 87-87	SM6632	-	-	-	-	-	-	-	-	-	SOLIDO
	R20 PICKUP	TERMINAL	V8 (5.0) 88-88	SIRES409LT	SI	-	-	-	-	-	-	SI	-	N/A
	R20 PICKUP	TERMINAL	V8 (5.0) 88-88	SIRES409RT	SI	-	-	-	-	-	SI	-	-	N/A

CHEVROLET

Block **Modelo – Producto – Motor – Especificaciones**

84	Modelos	Productos	Motor/años	SKU	Del.	Tras.	Der.	Izq.	Sup.	Inf.	Ext.	Int.	Tracc.	Especificaciones
R20 PICKUP	BRAZO AUXILIAR	V8 (5.7) 87-88	SIRK6247T	SI	-	-	-	-	-	-	-	-	-	N/A
R20 PICKUP	BRAZO PITMAN	V8 (5.7) 87-88	SIRK6143	SI	-	-	-	-	-	-	-	-	-	N/A
R20 PICKUP	BUJE	V8 (5.7) 87-88	SIRK6437	SI	-	-	-	-	-	-	-	-	-	N/A
R20 PICKUP	COPLES	V8 (5.7) 87-88	SIRES2004S	SI	-	-	-	-	-	-	-	-	-	N/A
R20 PICKUP	GOMA VARILLA	V8 (5.7) 87-88	SIRK6169	SI	-	-	-	-	-	-	-	-	-	N/A
R20 PICKUP	RÓTULA	V8 (5.7) 87-88	SIRK6122	SI	-	-	-	SI	-	-	-	-	-	N/A
R20 PICKUP	RÓTULA	V8 (5.7) 87-88	SIRK6129T	SI	-	-	-	-	SI	-	-	-	-	N/A
R20 PICKUP	SOPORTE TRANSMISIÓN	V8 (5.7) 87-88	SM6632	-	-	-	-	-	-	-	-	-	-	SOLIDO
R20 PICKUP	TERMINAL	V8 (5.7) 87-88	SIRES409LT	SI	-	-	-	-	-	-	-	SI	-	N/A
R20 PICKUP	TERMINAL	V8 (5.7) 87-88	SIRES409RT	SI	-	-	-	-	-	SI	-	-	-	N/A
R20 PICKUP	BRAZO AUXILIAR	V8 (6.2) 87-88	SIRK6247T	SI	-	-	-	-	-	-	-	-	-	N/A
R20 PICKUP	BRAZO PITMAN	V8 (6.2) 88-88	SIRK6143	SI	-	-	-	-	-	-	-	-	-	N/A
R20 PICKUP	BUJE	V8 (6.2) 87-88	SIRK6437	SI	-	-	-	-	-	-	-	-	-	N/A
R20 PICKUP	COPLES	V8 (6.2) 87-88	SIRES2004S	SI	-	-	-	-	-	-	-	-	-	N/A
R20 PICKUP	GOMA VARILLA	V8 (6.2) 88-88	SIRK6169	SI	-	-	-	-	-	-	-	-	-	N/A
R20 PICKUP	RÓTULA	V8 (6.2) 88-88	SIRK6122	SI	-	-	-	SI	-	-	-	-	-	N/A
R20 PICKUP	RÓTULA	V8 (6.2) 88-88	SIRK6129T	SI	-	-	-	-	SI	-	-	-	-	N/A
R20 PICKUP	TERMINAL	V8 (6.2) 87-88	SIRES409LT	SI	-	-	-	-	-	-	-	SI	-	N/A
R20 PICKUP	TERMINAL	V8 (6.2) 87-88	SIRES409RT	SI	-	-	-	-	-	SI	-	-	-	N/A
R20 PICKUP	BRAZO AUXILIAR	V8 (7.4) 87-88	SIRK6247T	SI	-	-	-	-	-	-	-	-	-	N/A
R20 PICKUP	BRAZO PITMAN	V8 (7.4) 87-88	SIRK6143	SI	-	-	-	-	-	-	-	-	-	N/A
R20 PICKUP	BUJE	V8 (7.4) 87-88	SIRK6437	SI	-	-	-	-	-	-	-	-	-	N/A
R20 PICKUP	COPLES	V8 (7.4) 87-88	SIRES2004S	SI	-	-	-	-	-	-	-	-	-	N/A
R20 PICKUP	GOMA VARILLA	V8 (7.4) 87-88	SIRK6169	SI	-	-	-	-	-	-	-	-	-	N/A
R20 PICKUP	RÓTULA	V8 (7.4) 87-88	SIRK6122	SI	-	-	-	SI	-	-	-	-	-	N/A
R20 PICKUP	RÓTULA	V8 (7.4) 87-88	SIRK6129T	SI	-	-	-	-	SI	-	-	-	-	N/A
R20 PICKUP	SOPORTE TRANSMISIÓN	V8 (7.4) 87-88	SM6632	-	-	-	-	-	-	-	-	-	-	SOLIDO
R20 PICKUP	TERMINAL	V8 (7.4) 87-88	SIRES409LT	SI	-	-	-	-	-	-	-	SI	-	N/A
R20 PICKUP	TERMINAL	V8 (7.4) 87-88	SIRES409RT	SI	-	-	-	-	-	SI	-	-	-	N/A

85	Modelos	Productos	Motor/años	SKU	Del.	Tras.	Der.	Izq.	Sup.	Inf.	Ext.	Int.	Tracc.	Especificaciones
R20 SUBURBAN	BRAZO AUXILIAR	V8 (5.7) 87-88	SIRK6247T	SI	-	-	-	-	-	-	-	-	-	N/A
R20 SUBURBAN	BRAZO PITMAN	V8 (5.7) 87-88	SIRK6143	SI	-	-	-	-	-	-	-	-	-	N/A
R20 SUBURBAN	BUJE	V8 (5.7) 87-88	SIRK6437	SI	-	-	-	-	-	-	-	-	-	N/A
R20 SUBURBAN	COPLES	V8 (5.7) 87-88	SIRES2004S	SI	-	-	-	-	-	-	-	-	-	N/A
R20 SUBURBAN	GOMA VARILLA	V8 (5.7) 87-88	SIRK6169	SI	-	-	-	-	-	-	-	-	-	N/A
R20 SUBURBAN	RÓTULA	V8 (5.7) 87-88	SIRK6122	SI	-	-	-	SI	-	-	-	-	-	N/A
R20 SUBURBAN	RÓTULA	V8 (5.7) 87-88	SIRK6129T	SI	-	-	-	-	SI	-	-	-	-	N/A
R20 SUBURBAN	SOPORTE MOTOR	V8 (5.7) 87-88	SM6645	SI	-	SI	SI	-	-	-	-	-	-	SOLIDO
R20 SUBURBAN	TERMINAL	V8 (5.7) 87-88	SIRES409LT	SI	-	-	-	-	-	-	-	SI	-	N/A
R20 SUBURBAN	TERMINAL	V8 (5.7) 87-88	SIRES409RT	SI	-	-	-	-	-	SI	-	-	-	N/A
R20 SUBURBAN	BRAZO AUXILIAR	V8 (6.2) 87-88	SIRK6247T	SI	-	-	-	-	-	-	-	-	-	N/A
R20 SUBURBAN	BRAZO PITMAN	V8 (6.2) 87-88	SIRK6143	SI	-	-	-	-	-	-	-	-	-	N/A
R20 SUBURBAN	BUJE	V8 (6.2) 87-88	SIRK6437	SI	-	-	-	-	-	-	-	-	-	N/A
R20 SUBURBAN	COPLES	V8 (6.2) 87-88	SIRES2004S	SI	-	-	-	-	-	-	-	-	-	N/A

CHEVROLET

Block		Modelo - Producto - Motor - Especificaciones												
85	Modelos	Productos	Motor/años	SKU	Del.	Tras.	Der.	Izq.	Sup.	Inf.	Ext.	Int.	Tracc.	Especificaciones
R20 SUBURBAN	GOMA VARILLA	V8 (6.2) 87-88	SIRK6169	SI	-	-	-	-	-	-	-	-	-	N/A
R20 SUBURBAN	RÓTULA	V8 (6.2) 87-88	SIRK6122	SI	-	-	-	SI	-	-	-	-	-	N/A
R20 SUBURBAN	RÓTULA	V8 (6.2) 87-88	SIRK6129T	SI	-	-	-	-	SI	-	-	-	-	N/A
R20 SUBURBAN	TERMINAL	V8 (6.2) 87-88	SIRES409LT	SI	-	-	-	-	-	-	SI	-	-	N/A
R20 SUBURBAN	TERMINAL	V8 (6.2) 87-88	SIRES409RT	SI	-	-	-	-	-	SI	-	-	-	N/A
R20 SUBURBAN	BRAZO AUXILIAR	V8 (7.4) 87-88	SIRK6247T	SI	-	-	-	-	-	-	-	-	-	N/A
R20 SUBURBAN	BRAZO PITMAN	V8 (7.4) 87-88	SIRK6143	SI	-	-	-	-	-	-	-	-	-	N/A
R20 SUBURBAN	BUJE	V8 (7.4) 87-88	SIRK6437	SI	-	-	-	-	-	-	-	-	-	N/A
R20 SUBURBAN	COPLES	V8 (7.4) 87-88	SIRES2004S	SI	-	-	-	-	-	-	-	-	-	N/A
R20 SUBURBAN	GOMA VARILLA	V8 (7.4) 87-88	SIRK6169	SI	-	-	-	-	-	-	-	-	-	N/A
R20 SUBURBAN	RÓTULA	V8 (7.4) 87-88	SIRK6122	SI	-	-	-	SI	-	-	-	-	-	N/A
R20 SUBURBAN	RÓTULA	V8 (7.4) 87-88	SIRK6129T	SI	-	-	-	-	SI	-	-	-	-	N/A
R20 SUBURBAN	TERMINAL	V8 (7.4) 87-88	SIRES409LT	SI	-	-	-	-	-	-	SI	-	-	N/A
R20 SUBURBAN	TERMINAL	V8 (7.4) 87-88	SIRES409RT	SI	-	-	-	-	-	SI	-	-	-	N/A
86	Modelos	Productos	Motor/años	SKU	Del.	Tras.	Der.	Izq.	Sup.	Inf.	Ext.	Int.	Tracc.	Especificaciones
R30 PICKUP	BRAZO AUXILIAR	L6 (4.8) 88-88	SIRK6247T	SI	-	-	-	-	-	-	-	-	-	N/A
R30 PICKUP	BRAZO PITMAN	L6 (4.8) 88-88	SIRK6143	SI	-	-	-	-	-	-	-	-	-	N/A
R30 PICKUP	BUJE	L6 (4.8) 88-89	SIRK6437	SI	-	-	-	-	-	-	-	-	-	N/A
R30 PICKUP	COPLES	L6 (4.8) 88-88	SIRES2004S	SI	-	-	-	-	-	-	-	-	-	N/A
R30 PICKUP	GOMA VARILLA	L6 (4.8) 88-88	SIRK6169	SI	-	-	-	-	-	-	-	-	-	N/A
R30 PICKUP	RÓTULA	L6 (4.8) 88-88	SIRK6122	SI	-	-	-	SI	-	-	-	-	-	N/A
R30 PICKUP	RÓTULA	L6 (4.8) 88-88	SIRK6129T	SI	-	-	-	-	SI	-	-	-	-	N/A
R30 PICKUP	SOPORTE TRANSMISIÓN	L6 (4.8) 87-88	SM6632	-	-	-	-	-	-	-	-	-	-	SOLIDO
R30 PICKUP	TERMINAL	L6 (4.8) 88-88	SIRES409LT	SI	-	-	-	-	-	-	SI	-	-	N/A
R30 PICKUP	TERMINAL	L6 (4.8) 88-88	SIRES409RT	SI	-	-	-	-	-	SI	-	-	-	N/A
R30 PICKUP	BRAZO AUXILIAR	V8 (5.7) 87-88	SIRK6247T	SI	-	-	-	-	-	-	-	-	-	N/A
R30 PICKUP	BRAZO PITMAN	V8 (5.7) 87-88	SIRK6143	SI	-	-	-	-	-	-	-	-	-	N/A
R30 PICKUP	BUJE	V8 (5.7) 87-89	SIRK6437	SI	-	-	-	-	-	-	-	-	-	N/A
R30 PICKUP	COPLES	V8 (5.7) 87-88	SIRES2004S	SI	-	-	-	-	-	-	-	-	-	N/A
R30 PICKUP	GOMA VARILLA	V8 (5.7) 87-88	SIRK6169	SI	-	-	-	-	-	-	-	-	-	N/A
R30 PICKUP	RÓTULA	V8 (5.7) 87-88	SIRK6122	SI	-	-	-	SI	-	-	-	-	-	N/A
R30 PICKUP	RÓTULA	V8 (5.7) 87-88	SIRK6129T	SI	-	-	-	-	SI	-	-	-	-	N/A
R30 PICKUP	SOPORTE TRANSMISIÓN	V8 (5.7) 87-88	SM6632	-	-	-	-	-	-	-	-	-	-	SOLIDO
R30 PICKUP	TERMINAL	V8 (5.7) 87-88	SIRES409LT	SI	-	-	-	-	-	-	SI	-	-	N/A
R30 PICKUP	TERMINAL	V8 (5.7) 87-88	SIRES409RT	SI	-	-	-	-	-	SI	-	-	-	N/A
R30 PICKUP	BRAZO AUXILIAR	V8 (6.2) 87-88	SIRK6247T	SI	-	-	-	-	-	-	-	-	-	N/A
R30 PICKUP	BRAZO PITMAN	V8 (6.2) 87-88	SIRK6143	SI	-	-	-	-	-	-	-	-	-	N/A
R30 PICKUP	BUJE	V8 (6.2) 87-89	SIRK6437	SI	-	-	-	-	-	-	-	-	-	N/A
R30 PICKUP	COPLES	V8 (6.2) 87-88	SIRES2004S	SI	-	-	-	-	-	-	-	-	-	N/A
R30 PICKUP	GOMA VARILLA	V8 (6.2) 87-88	SIRK6169	SI	-	-	-	-	-	-	-	-	-	N/A
R30 PICKUP	RÓTULA	V8 (6.2) 87-88	SIRK6122	SI	-	-	-	SI	-	-	-	-	-	N/A
R30 PICKUP	RÓTULA	V8 (6.2) 87-88	SIRK6129T	SI	-	-	-	-	SI	-	-	-	-	N/A
R30 PICKUP	TERMINAL	V8 (6.2) 87-88	SIRES409LT	SI	-	-	-	-	-	-	SI	-	-	N/A
R30 PICKUP	TERMINAL	V8 (6.2) 87-88	SIRES409RT	SI	-	-	-	-	-	SI	-	-	-	N/A

CHEVROLET

Block **Modelo – Producto – Motor – Especificaciones**

86	Modelos	Productos	Motor/años	Sku	Del.	Tras.	Der.	Izq.	Sup.	Inf.	Ext.	Int.	Tracc.	Especificaciones
	R30 PICKUP	BRAZO AUXILIAR	V8 (7.4) 87-88	SIRK6247T	SI	-	-	-	-	-	-	-	-	N/A
	R30 PICKUP	BRAZO PITMAN	V8 (7.4) 87-88	SIRK6143	SI	-	-	-	-	-	-	-	-	N/A
	R30 PICKUP	BUJE	V8 (7.4) 87-89	SIRK6437	SI	-	-	-	-	-	-	-	-	N/A
	R30 PICKUP	COPLES	V8 (7.4) 87-88	SIRES2004S	SI	-	-	-	-	-	-	-	-	N/A
	R30 PICKUP	GOMA VARILLA	V8 (7.4) 87-88	SIRK6169	SI	-	-	-	-	-	-	-	-	N/A
	R30 PICKUP	RÓTULA	V8 (7.4) 87-88	SIRK6122	SI	-	-	-	SI	-	-	-	-	N/A
	R30 PICKUP	RÓTULA	V8 (7.4) 87-88	SIRK6129T	SI	-	-	-	-	SI	-	-	-	N/A
	R30 PICKUP	SOPORTE TRANSMISIÓN	V8 (7.4) 87-88	SM6632	-	-	-	-	-	-	-	-	-	SOLIDO
	R30 PICKUP	TERMINAL	V8 (7.4) 87-88	SIRES409LT	SI	-	-	-	-	-	-	SI	-	N/A
	R30 PICKUP	TERMINAL	V8 (7.4) 87-88	SIRES409RT	SI	-	-	-	-	-	SI	-	-	N/A

87	Modelos	Productos	Motor/años	Sku	Del.	Tras.	Der.	Izq.	Sup.	Inf.	Ext.	Int.	Tracc.	Especificaciones
	R1500 PICKUP	TERMINAL	V8 (5.7) 90-91	SIRES409LT	SI	-	-	-	-	-	-	SI	-	N/A
	R1500 PICKUP	TERMINAL	V8 (5.7) 90-91	SIRES409RT	SI	-	-	-	-	-	SI	-	-	N/A
	R1500 PICKUP	TERMINAL	V8 (6.2) 91-91	SIRES409LT	SI	-	-	-	-	-	-	SI	-	N/A
	R1500 PICKUP	TERMINAL	V8 (6.2) 91-91	SIRES409RT	SI	-	-	-	-	-	SI	-	-	N/A
	R1500 PICKUP	TERMINAL	V8 (7.4) 90-91	SIRES409LT	SI	-	-	-	-	-	-	SI	-	N/A
	R1500 PICKUP	TERMINAL	V8 (7.4) 90-91	SIRES409RT	SI	-	-	-	-	-	SI	-	-	N/A

88	Modelos	Productos	Motor/años	Sku	Del.	Tras.	Der.	Izq.	Sup.	Inf.	Ext.	Int.	Tracc.	Especificaciones
	R1500 SUBURBAN	BRAZO AUXILIAR	V8 (5.7) 89-91	SIRK6247T	SI	-	-	-	-	-	-	-	-	N/A
	R1500 SUBURBAN	BRAZO PITMAN	V8 (5.7) 89-91	SIRK6143	SI	-	-	-	-	-	-	-	-	N/A
	R1500 SUBURBAN	BUJE	V8 (5.7) 89-91	SIRK6137	SI	-	-	-	-	SI	-	-	-	N/A
	R1500 SUBURBAN	BUJE	V8 (5.7) 89-91	SIRK6138	SI	-	-	-	SI	-	-	-	-	N/A
	R1500 SUBURBAN	COPLES	V8 (5.7) 89-91	SIRES2004S	SI	-	-	-	-	-	-	-	-	N/A
	R1500 SUBURBAN	GOMA VARILLA	V8 (5.7) 89-91	SIRK6169	SI	-	-	-	-	-	-	-	-	N/A
	R1500 SUBURBAN	RÓTULA	V8 (5.7) 89-91	SIRK6117T	SI	-	-	-	-	SI	-	-	-	N/A
	R1500 SUBURBAN	SOPORTE MOTOR	V8 (5.7) 89-91	SM6645	SI	-	SI	SI	-	-	-	-	-	SOLIDO
	R1500 SUBURBAN	SOPORTE TRANSMISIÓN	V8 (5.7) 89-90	SM6632	-	-	-	-	-	-	-	-	-	SOLIDO
	R1500 SUBURBAN	BRAZO AUXILIAR	V8 (6.2) 89-91	SIRK6247T	SI	-	-	-	-	-	-	-	-	N/A
	R1500 SUBURBAN	BRAZO PITMAN	V8 (6.2) 89-91	SIRK6143	SI	-	-	-	-	-	-	-	-	N/A
	R1500 SUBURBAN	BUJE	V8 (6.2) 89-91	SIRK6137	SI	-	-	-	-	SI	-	-	-	N/A
	R1500 SUBURBAN	BUJE	V8 (6.2) 89-91	SIRK6138	SI	-	-	-	SI	-	-	-	-	N/A
	R1500 SUBURBAN	COPLES	V8 (6.2) 89-91	SIRES2004S	SI	-	-	-	-	-	-	-	-	N/A
	R1500 SUBURBAN	GOMA VARILLA	V8 (6.2) 89-91	SIRK6169	SI	-	-	-	-	-	-	-	-	N/A
	R1500 SUBURBAN	RÓTULA	V8 (6.2) 89-91	SIRK6117T	SI	-	-	-	-	SI	-	-	-	N/A

89	Modelos	Productos	Motor/años	Sku	Del.	Tras.	Der.	Izq.	Sup.	Inf.	Ext.	Int.	Tracc.	Especificaciones
	R2500 PICKUP	BRAZO AUXILIAR	L6 (4.8) 89-89	SIRK6247T	SI	-	-	-	-	-	-	-	-	N/A
	R2500 PICKUP	BUJE	L6 (4.8) 89-89	SIRK6437	SI	-	-	-	-	-	-	-	-	N/A
	R2500 PICKUP	COPLES	L6 (4.8) 89-89	SIRES2004S	SI	-	-	-	-	-	-	-	-	N/A
	R2500 PICKUP	GOMA VARILLA	L6 (4.8) 89-89	SIRK6169	SI	-	-	-	-	-	-	-	-	N/A
	R2500 PICKUP	RÓTULA	L6 (4.8) 89-89	SIRK6122	SI	-	-	-	SI	-	-	-	-	N/A
	R2500 PICKUP	RÓTULA	L6 (4.8) 89-89	SIRK6129T	SI	-	-	-	-	SI	-	-	-	N/A
	R2500 PICKUP	TERMINAL	L6 (4.8) 89-89	SIRES409LT	SI	-	-	-	-	-	-	SI	-	N/A

CHEVROLET

Block		Modelo - Producto - Motor - Especificaciones												
89	Modelos	Productos	Motor/años	Sku	Del.	Tras.	Der.	Izq.	Sup.	Inf.	Ext.	Int.	Tracc.	Especificaciones
	R2500 PICKUP	TERMINAL	L6 (4.8) 89-89	SIRES409RT	SI	-	-	-	-	-	SI	-	-	N/A

90	Modelos	Productos	Motor/años	Sku	Del.	Tras.	Der.	Izq.	Sup.	Inf.	Ext.	Int.	Tracc.	Especificaciones
	R2500 SUBURBAN	BRAZO AUXILIAR	V8 (5.7) 89-91	SIRK6247T	SI	-	-	-	-	-	-	-	-	N/A
	R2500 SUBURBAN	BRAZO PITMAN	V8 (5.7) 89-91	SIRK6143	SI	-	-	-	-	-	-	-	-	N/A
	R2500 SUBURBAN	BUJE	V8 (5.7) 89-91	SIRK6437	SI	-	-	-	-	-	-	-	-	N/A
	R2500 SUBURBAN	COPLES	V8 (5.7) 89-91	SIRES2004S	SI	-	-	-	-	-	-	-	-	N/A
	R2500 SUBURBAN	GOMA VARILLA	V8 (5.7) 89-91	SIRK6169	SI	-	-	-	-	-	-	-	-	N/A
	R2500 SUBURBAN	RÓTULA	V8 (5.7) 89-91	SIRK6122	SI	-	-	-	SI	-	-	-	-	N/A
	R2500 SUBURBAN	RÓTULA	V8 (5.7) 89-91	SIRK6129T	SI	-	-	-	-	SI	-	-	-	N/A
	R2500 SUBURBAN	SOPORTE MOTOR	V8 (5.7) 89-91	SM6645	SI	-	SI	SI	-	-	-	-	-	SOLIDO
	R2500 SUBURBAN	TERMINAL	V8 (5.7) 89-91	SIRES409LT	SI	-	-	-	-	-	-	SI	-	N/A
	R2500 SUBURBAN	TERMINAL	V8 (5.7) 89-91	SIRES409RT	SI	-	-	-	-	-	SI	-	-	N/A
	R2500 SUBURBAN	BRAZO AUXILIAR	V8 (6.2) 89-91	SIRK6247T	SI	-	-	-	-	-	-	-	-	N/A
	R2500 SUBURBAN	BRAZO PITMAN	V8 (6.2) 89-91	SIRK6143	SI	-	-	-	-	-	-	-	-	N/A
	R2500 SUBURBAN	BUJE	V8 (6.2) 89-91	SIRK6437	SI	-	-	-	-	-	-	-	-	N/A
	R2500 SUBURBAN	COPLES	V8 (6.2) 89-91	SIRES2004S	SI	-	-	-	-	-	-	-	-	N/A
	R2500 SUBURBAN	GOMA VARILLA	V8 (6.2) 89-91	SIRK6169	SI	-	-	-	-	-	-	-	-	N/A
	R2500 SUBURBAN	RÓTULA	V8 (6.2) 89-91	SIRK6122	SI	-	-	-	SI	-	-	-	-	N/A
	R2500 SUBURBAN	RÓTULA	V8 (6.2) 89-91	SIRK6129T	SI	-	-	-	-	SI	-	-	-	N/A
	R2500 SUBURBAN	TERMINAL	V8 (6.2) 89-91	SIRES409LT	SI	-	-	-	-	-	-	SI	-	N/A
	R2500 SUBURBAN	TERMINAL	V8 (6.2) 89-91	SIRES409RT	SI	-	-	-	-	-	SI	-	-	N/A
	R2500 SUBURBAN	BRAZO AUXILIAR	V8 (7.4) 90-91	SIRK6247T	SI	-	-	-	-	-	-	-	-	N/A
	R2500 SUBURBAN	BRAZO PITMAN	V8 (7.4) 90-91	SIRK6143	SI	-	-	-	-	-	-	-	-	N/A
	R2500 SUBURBAN	BUJE	V8 (7.4) 90-91	SIRK6437	SI	-	-	-	-	-	-	-	-	N/A
	R2500 SUBURBAN	COPLES	V8 (7.4) 90-91	SIRES2004S	SI	-	-	-	-	-	-	-	-	N/A
	R2500 SUBURBAN	GOMA VARILLA	V8 (7.4) 90-91	SIRK6169	SI	-	-	-	-	-	-	-	-	N/A
	R2500 SUBURBAN	RÓTULA	V8 (7.4) 90-91	SIRK6122	SI	-	-	-	SI	-	-	-	-	N/A
	R2500 SUBURBAN	RÓTULA	V8 (7.4) 90-91	SIRK6129T	SI	-	-	-	-	SI	-	-	-	N/A
	R2500 SUBURBAN	TERMINAL	V8 (7.4) 90-91	SIRES409LT	SI	-	-	-	-	-	-	SI	-	N/A
	R2500 SUBURBAN	TERMINAL	V8 (7.4) 90-91	SIRES409RT	SI	-	-	-	-	-	SI	-	-	N/A

91	Modelos	Productos	Motor/años	Sku	Del.	Tras.	Der.	Izq.	Sup.	Inf.	Ext.	Int.	Tracc.	Especificaciones
	R3500 PICKUP	BRAZO AUXILIAR	V8 (5.7) 90-91	SIRK6247T	SI	-	-	-	-	-	-	-	-	N/A
	R3500 PICKUP	BRAZO PITMAN	V8 (5.7) 90-91	SIRK6143	SI	-	-	-	-	-	-	-	-	N/A
	R3500 PICKUP	BUJE	V8 (5.7) 90-91	SIRK6437	SI	-	-	-	-	-	-	-	-	N/A
	R3500 PICKUP	COPLES	V8 (5.7) 90-91	SIRES2004S	SI	-	-	-	-	-	-	-	-	N/A
	R3500 PICKUP	GOMA VARILLA	V8 (5.7) 90-91	SIRK6169	SI	-	-	-	-	-	-	-	-	N/A
	R3500 PICKUP	RÓTULA	V8 (5.7) 90-91	SIRK6122	SI	-	-	-	SI	-	-	-	-	N/A
	R3500 PICKUP	RÓTULA	V8 (5.7) 90-91	SIRK6129T	SI	-	-	-	-	SI	-	-	-	N/A
	R3500 PICKUP	TERMINAL	V8 (5.7) 90-91	SIRES409LT	SI	-	-	-	-	-	-	SI	-	N/A
	R3500 PICKUP	TERMINAL	V8 (5.7) 90-91	SIRES409RT	SI	-	-	-	-	-	SI	-	-	N/A
	R3500 PICKUP	BRAZO AUXILIAR	V8 (6.2) 90-91	SIRK6247T	SI	-	-	-	-	-	-	-	-	N/A
	R3500 PICKUP	BRAZO PITMAN	V8 (6.2) 90-91	SIRK6143	SI	-	-	-	-	-	-	-	-	N/A
	R3500 PICKUP	BUJE	V8 (6.2) 90-91	SIRK6437	SI	-	-	-	-	-	-	-	-	N/A

CHEVROLET

Block **Modelo - Producto - Motor - Especificaciones**

91	Modelos	Productos	Motor/años	Sku	Del.	Tras.	Der.	Izq.	Sup.	Inf.	Ext.	Int.	Tracc.	Especificaciones
R3500 PICKUP	COPLES	V8 (6.2) 90-91	SIRES2004S	SI	-	-	-	-	-	-	-	-	-	N/A
R3500 PICKUP	GOMA VARILLA	V8 (6.2) 90-91	SIRK6169	SI	-	-	-	-	-	-	-	-	-	N/A
R3500 PICKUP	RÓTULA	V8 (6.2) 90-91	SIRK6122	SI	-	-	-	SI	-	-	-	-	-	N/A
R3500 PICKUP	RÓTULA	V8 (6.2) 90-91	SIRK6129T	SI	-	-	-	-	SI	-	-	-	-	N/A
R3500 PICKUP	TERMINAL	V8 (6.2) 90-91	SIRES409LT	SI	-	-	-	-	-	-	SI	-	-	N/A
R3500 PICKUP	TERMINAL	V8 (6.2) 90-91	SIRES409RT	SI	-	-	-	-	-	SI	-	-	-	N/A
R3500 PICKUP	BRAZO AUXILIAR	V8 (7.4) 90-91	SIRK6247T	SI	-	-	-	-	-	-	-	-	-	N/A
R3500 PICKUP	BRAZO PITMAN	V8 (7.4) 90-91	SIRK6143	SI	-	-	-	-	-	-	-	-	-	N/A
R3500 PICKUP	BUJE	V8 (7.4) 90-91	SIRK6437	SI	-	-	-	-	-	-	-	-	-	N/A
R3500 PICKUP	COPLES	V8 (7.4) 90-91	SIRES2004S	SI	-	-	-	-	-	-	-	-	-	N/A
R3500 PICKUP	GOMA VARILLA	V8 (7.4) 90-91	SIRK6169	SI	-	-	-	-	-	-	-	-	-	N/A
R3500 PICKUP	RÓTULA	V8 (7.4) 90-91	SIRK6122	SI	-	-	-	SI	-	-	-	-	-	N/A
R3500 PICKUP	RÓTULA	V8 (7.4) 90-91	SIRK6129T	SI	-	-	-	-	SI	-	-	-	-	N/A
R3500 PICKUP	SOPORTE TRANSMISIÓN	V8 (7.4) 90-90	SM6632	-	-	-	-	-	-	-	-	-	-	SOLIDO
R3500 PICKUP	TERMINAL	V8 (7.4) 90-91	SIRES409LT	SI	-	-	-	-	-	-	SI	-	-	N/A
R3500 PICKUP	TERMINAL	V8 (7.4) 90-91	SIRES409RT	SI	-	-	-	-	-	SI	-	-	-	N/A

92	Modelos	Productos	Motor/años	Sku	Del.	Tras.	Der.	Izq.	Sup.	Inf.	Ext.	Int.	Tracc.	Especificaciones
S10 BLAZER	BRAZO AUXILIAR	L4 (1.9) 84-86	SIRK6187T	SI	-	-	-	-	-	-	-	-	-	N/A
S10 BLAZER	BRAZO AUXILIAR	L4 (1.9) 84-86	SIRK6251T	SI	-	-	-	-	-	-	-	-	-	N/A
S10 BLAZER	BRAZO PITMAN	L4 (1.9) 84-86	SIRK6255	SI	-	-	-	-	-	-	-	-	-	N/A
S10 BLAZER	BRAZO PITMAN	L4 (1.9) 84-86	SIRK6339	SI	-	-	-	-	-	-	-	-	-	N/A
S10 BLAZER	BUJE	L4 (1.9) 84-86	SIRK6176	SI	-	-	-	SI	-	-	-	-	-	N/A
S10 BLAZER	BUJE	L4 (1.9) 84-86	SIRK6282	SI	-	-	-	-	SI	-	-	-	-	N/A
S10 BLAZER	BUJE	L4 (1.9) 84-86	SIRK6283	SI	-	-	-	SI	-	-	-	-	-	N/A
S10 BLAZER	BUJE	L4 (1.9) 84-86	SIRK6437	SI	-	-	-	-	-	-	-	-	-	N/A
S10 BLAZER	COPLES	L4 (1.9) 84-86	SIRES2032S	-	-	-	-	-	-	-	-	-	-	DE DIRECCION
S10 BLAZER	COPLES	L4 (1.9) 84-86	SIRES2004S	SI	-	-	-	-	-	-	-	-	-	N/A
S10 BLAZER	GOMA VARILLA	L4 (1.9) 84-86	SIRK6169	SI	-	-	-	-	-	-	-	-	-	N/A
S10 BLAZER	HORQUILLA	L4 (1.9) 84-86	SIR12543947-L	-	-	-	SI	SI	-	-	-	-	-	N/A
S10 BLAZER	HORQUILLA	L4 (1.9) 84-86	SIR12543948-R	-	-	SI	-	SI	-	-	-	-	-	N/A
S10 BLAZER	HORQUILLA	L4 (1.9) 84-86	SIR12543949-L	-	-	-	SI	-	SI	-	-	-	-	N/A
S10 BLAZER	HORQUILLA	L4 (1.9) 84-86	SIR12543950-R	-	-	SI	-	-	SI	-	-	-	-	N/A
S10 BLAZER	RÓTULA	L4 (1.9) 84-86	SIRK5208	SI	-	-	-	SI	-	-	-	-	-	N/A
S10 BLAZER	RÓTULA	L4 (1.9) 84-86	SIRK6145T	SI	-	-	-	-	SI	-	-	-	-	N/A
S10 BLAZER	RÓTULA	L4 (1.9) 85-86	SIRK5289	SI	-	-	-	-	SI	-	-	-	-	N/A
S10 BLAZER	RÓTULA	L4 (1.9) 85-86	SIRK5320	SI	-	-	-	SI	-	-	-	-	-	N/A
S10 BLAZER	SOPORTE FLECHA CARDAN	L4 (1.9) 83-84	SM1517	-	-	-	-	-	-	-	-	-	-	DIAMETRO INTERIOR 35mm
S10 BLAZER	SOPORTE TRANSMISIÓN	L4 (1.9) 84-84	SM1911	-	-	-	-	-	-	-	-	-	RWD	ESTANDAR, SOLIDO
S10 BLAZER	TERMINAL	L4 (1.9) 84-86	SIRES2033RLT	SI	-	-	-	-	-	-	SI	-	-	N/A
S10 BLAZER	TERMINAL	L4 (1.9) 84-86	SIRES2034RLT	SI	-	-	-	-	-	-	-	SI	-	N/A
S10 BLAZER	TERMINAL	L4 (1.9) 84-86	SIRES2072RLT	SI	-	-	-	-	-	-	-	SI	-	N/A
S10 BLAZER	TERMINAL	L4 (1.9) 84-86	SIRES2249RLT	SI	-	-	-	-	-	-	SI	-	-	N/A
S10 BLAZER	TORNILLO ESTABILIZADOR	L4 (1.9) 84-86	SIRK5254	SI	-	-	-	-	-	-	-	-	-	N/A
S10 BLAZER	VARILLA BARRA	L4 (1.9) 84-86	SIRDS1047	SI	-	-	-	-	-	-	-	-	-	CENTRAL

CHEVROLET

Block		Modelo - Producto - Motor - Especificaciones												
92	Modelos	Productos	Motor/años	SKU	Del.	Tras.	Der.	Izg.	Sup.	Inf.	Ext.	Int.	Tracc.	Especificaciones
	S10 BLAZER	BRAZO AUXILIAR	L4 (2.0) 84-85	SIRK6187T	SI	-	-	-	-	-	-	-	-	N/A
	S10 BLAZER	BRAZO AUXILIAR	L4 (2.0) 84-85	SIRK6251T	SI	-	-	-	-	-	-	-	-	N/A
	S10 BLAZER	BRAZO PITMAN	L4 (2.0) 83-85	SIRK6339	SI	-	-	-	-	-	-	-	-	N/A
	S10 BLAZER	BRAZO PITMAN	L4 (2.0) 84-85	SIRK6255	SI	-	-	-	-	-	-	-	-	N/A
	S10 BLAZER	BUJE	L4 (2.0) 84-85	SIRK6176	SI	-	-	-	SI	-	-	-	-	N/A
	S10 BLAZER	BUJE	L4 (2.0) 84-85	SIRK6282	SI	-	-	-	-	SI	-	-	-	N/A
	S10 BLAZER	BUJE	L4 (2.0) 84-85	SIRK6283	SI	-	-	-	SI	-	-	-	-	N/A
	S10 BLAZER	BUJE	L4 (2.0) 84-85	SIRK6437	SI	-	-	-	-	-	-	-	-	N/A
	S10 BLAZER	COPLES	L4 (2.0) 84-85	SIRES2032S	-	-	-	-	-	-	-	-	-	DE DIRECCION
	S10 BLAZER	COPLES	L4 (2.0) 84-85	SIRES2004S	SI	-	-	-	-	-	-	-	-	N/A
	S10 BLAZER	GOMA VARILLA	L4 (2.0) 84-85	SIRK6169	SI	-	-	-	-	-	-	-	-	N/A
	S10 BLAZER	HORQUILLA	L4 (2.0) 83-85	SIR12543947-L	-	-	-	SI	SI	-	-	-	-	N/A
	S10 BLAZER	HORQUILLA	L4 (2.0) 84-85	SIR12543948-R	-	-	SI	-	SI	-	-	-	-	N/A
	S10 BLAZER	HORQUILLA	L4 (2.0) 84-85	SIR12543949-L	-	-	-	SI	-	SI	-	-	-	N/A
	S10 BLAZER	HORQUILLA	L4 (2.0) 84-85	SIR12543950-R	-	-	SI	-	-	SI	-	-	-	N/A
	S10 BLAZER	RÓTULA	L4 (2.0) 84-85	SIRK5208	SI	-	-	-	SI	-	-	-	-	N/A
	S10 BLAZER	RÓTULA	L4 (2.0) 84-85	SIRK6145T	SI	-	-	-	-	SI	-	-	-	N/A
	S10 BLAZER	RÓTULA	L4 (2.0) 85-85	SIRK5289	SI	-	-	-	-	SI	-	-	-	N/A
	S10 BLAZER	RÓTULA	L4 (2.0) 85-85	SIRK5320	SI	-	-	-	SI	-	-	-	-	N/A
	S10 BLAZER	SOPORTE FLECHA CARDAN	L4 (2.0) 83-84	SM1517	-	-	-	-	-	-	-	-	-	DIAMETRO INTERIOR 35mm
	S10 BLAZER	SOPORTE TRANSMISIÓN	L4 (2.0) 83-84	SM1911	-	-	-	-	-	-	-	-	RWD	ESTANDAR, SOLIDO
	S10 BLAZER	SOPORTE TRANSMISIÓN	L4 (2.0) 83-84	SM2638	-	SI	-	-	-	-	-	-	-	SOLIDO
	S10 BLAZER	TERMINAL	L4 (2.0) 84-85	SIRES2033RLT	SI	-	-	-	-	-	SI	-	-	N/A
	S10 BLAZER	TERMINAL	L4 (2.0) 84-85	SIRES2034RLT	SI	-	-	-	-	-	-	SI	-	N/A
	S10 BLAZER	TERMINAL	L4 (2.0) 84-85	SIRES2072RLT	SI	-	-	-	-	-	-	SI	-	N/A
	S10 BLAZER	TERMINAL	L4 (2.0) 84-85	SIRES2249RLT	SI	-	-	-	-	-	SI	-	-	N/A
	S10 BLAZER	TORNILLO ESTABILIZADOR	L4 (2.0) 84-85	SIRK5254	SI	-	-	-	-	-	-	-	-	N/A
	S10 BLAZER	VARILLA BARRA	L4 (2.0) 84-85	SIRDS1047	SI	-	-	-	-	-	-	-	-	CENTRAL
	S10 BLAZER	BRAZO AUXILIAR	L4 (2.5) 83-94	SIRK6251T	SI	-	-	-	-	-	-	-	-	N/A
	S10 BLAZER	BRAZO AUXILIAR	L4 (2.5) 86-94	SIRK6187T	SI	-	-	-	-	-	-	-	-	N/A
	S10 BLAZER	BRAZO PITMAN	L4 (2.5) 83-94	SIRK6255	SI	-	-	-	-	-	-	-	-	N/A
	S10 BLAZER	BRAZO PITMAN	L4 (2.5) 86-94	SIRK6339	SI	-	-	-	-	-	-	-	-	N/A
	S10 BLAZER	BUJE	L4 (2.5) 83-94	SIRK6176	SI	-	-	-	SI	-	-	-	-	N/A
	S10 BLAZER	BUJE	L4 (2.5) 83-94	SIRK6282	SI	-	-	-	-	SI	-	-	-	N/A
	S10 BLAZER	BUJE	L4 (2.5) 83-94	SIRK6283	SI	-	-	-	SI	-	-	-	-	N/A
	S10 BLAZER	BUJE	L4 (2.5) 83-94	SIRK6437	SI	-	-	-	-	-	-	-	-	N/A
	S10 BLAZER	COPLES	L4 (2.5) 83-94	SIRES2032S	-	-	-	-	-	-	-	-	-	DE DIRECCION
	S10 BLAZER	COPLES	L4 (2.5) 86-94	SIRES2004S	SI	-	-	-	-	-	-	-	-	N/A
	S10 BLAZER	GOMA VARILLA	L4 (2.5) 83-94	SIRK6169	SI	-	-	-	-	-	-	-	-	N/A
	S10 BLAZER	HORQUILLA	L4 (2.5) 83-94	SIR12543948-R	-	-	SI	-	SI	-	-	-	-	N/A
	S10 BLAZER	HORQUILLA	L4 (2.5) 83-94	SIR12543949-L	-	-	-	SI	-	SI	-	-	-	N/A
	S10 BLAZER	HORQUILLA	L4 (2.5) 83-94	SIR12543950-R	-	-	SI	-	-	SI	-	-	-	N/A
	S10 BLAZER	HORQUILLA	L4 (2.5) 86-94	SIR12543947-L	-	-	-	SI	SI	-	-	-	-	N/A
	S10 BLAZER	RÓTULA	L4 (2.5) 83-94	SIRK5208	SI	-	-	-	SI	-	-	-	-	N/A
	S10 BLAZER	RÓTULA	L4 (2.5) 83-94	SIRK6145T	SI	-	-	-	-	SI	-	-	-	N/A

CHEVROLET

Block **Modelo – Producto – Motor – Especificaciones**

92	Modelos	Productos	Motor/años	SKU	Del.	Tras.	Der.	Izq.	Sup.	Inf.	Ext.	Int.	Tracc.	Especificaciones
S10 BLAZER		RÓTULA	L4 (2.5) 86-94	SIRK5289	SI	-	-	-	-	SI	-	-	-	N/A
S10 BLAZER		RÓTULA	L4 (2.5) 86-94	SIRK5320	SI	-	-	-	SI	-	-	-	-	N/A
S10 BLAZER		SOPORTE FLECHA CARDAN	L4 (2.5) 85-93	SM1517	-	-	-	-	-	-	-	-	-	DIAMETRO INTERIOR 35mm
S10 BLAZER		SOPORTE TRANSMISIÓN	L4 (2.5) 85-87	SM1911	-	-	-	-	-	-	-	-	RWD	ESTANDAR, SOLIDO
S10 BLAZER		SOPORTE TRANSMISIÓN	L4 (2.5) 85-90	SM2638	-	SI	-	-	-	-	-	-	-	SOLIDO
S10 BLAZER		SOPORTE TRANSMISIÓN	L4 (2.5) 85-93	SM6632X	-	-	-	-	-	-	-	-	-	SOLIDO
S10 BLAZER		TERMINAL	L4 (2.5) 83-94	SIRES2033RLT	SI	-	-	-	-	-	SI	-	-	N/A
S10 BLAZER		TERMINAL	L4 (2.5) 83-94	SIRES2249RLT	SI	-	-	-	-	-	SI	-	-	N/A
S10 BLAZER		TERMINAL	L4 (2.5) 86-94	SIRES2034RLT	SI	-	-	-	-	-	-	SI	-	N/A
S10 BLAZER		TERMINAL	L4 (2.5) 86-94	SIRES2072RLT	SI	-	-	-	-	-	-	SI	-	N/A
S10 BLAZER		TERMINAL	L4 (2.5) 88-88	SIRES3462	-	-	SI	SI	-	-	SI	-	-	N/A
S10 BLAZER		TORNILLO ESTABILIZADOR	L4 (2.5) 86-94	SIRK5254	SI	-	-	-	-	-	-	-	-	N/A
S10 BLAZER		VARILLA BARRA	L4 (2.5) 83-94	SIRDS1047	SI	-	-	-	-	-	-	-	-	CENTRAL
S10 BLAZER		BRAZO AUXILIAR	V6 (2.8) 83-94	SIRK6187T	SI	-	-	-	-	-	-	-	-	N/A
S10 BLAZER		BRAZO AUXILIAR	V6 (2.8) 83-94	SIRK6251T	SI	-	-	-	-	-	-	-	-	N/A
S10 BLAZER		BRAZO PITMAN	V6 (2.8) 83-94	SIRK6255	SI	-	-	-	-	-	-	-	-	N/A
S10 BLAZER		BRAZO PITMAN	V6 (2.8) 83-94	SIRK6339	SI	-	-	-	-	-	-	-	-	N/A
S10 BLAZER		BUJE	V6 (2.8) 83-94	SIRK6176	SI	-	-	-	SI	-	-	-	-	N/A
S10 BLAZER		BUJE	V6 (2.8) 83-94	SIRK6282	SI	-	-	-	-	SI	-	-	-	N/A
S10 BLAZER		BUJE	V6 (2.8) 83-94	SIRK6283	SI	-	-	-	SI	-	-	-	-	N/A
S10 BLAZER		BUJE	V6 (2.8) 83-94	SIRK6437	SI	-	-	-	-	-	-	-	-	N/A
S10 BLAZER		COPLES	V6 (2.8) 83-94	SIRES2032S	-	-	-	-	-	-	-	-	-	DE DIRECCION
S10 BLAZER		COPLES	V6 (2.8) 83-94	SIRES2004S	SI	-	-	-	-	-	-	-	-	N/A
S10 BLAZER		GOMA VARILLA	V6 (2.8) 83-94	SIRK6169	SI	-	-	-	-	-	-	-	-	N/A
S10 BLAZER		HORQUILLA	V6 (2.8) 83-94	SIR12543947-L	-	-	-	SI	SI	-	-	-	-	N/A
S10 BLAZER		HORQUILLA	V6 (2.8) 83-94	SIR12543948-R	-	-	SI	-	SI	-	-	-	-	N/A
S10 BLAZER		HORQUILLA	V6 (2.8) 83-94	SIR12543949-L	-	-	-	SI	-	SI	-	-	-	N/A
S10 BLAZER		HORQUILLA	V6 (2.8) 83-94	SIR12543950-R	-	-	SI	-	-	SI	-	-	-	N/A
S10 BLAZER		RÓTULA	V6 (2.8) 83-94	SIRK5208	SI	-	-	-	SI	-	-	-	-	N/A
S10 BLAZER		RÓTULA	V6 (2.8) 83-94	SIRK6145T	SI	-	-	-	-	SI	-	-	-	N/A
S10 BLAZER		RÓTULA	V6 (2.8) 84-94	SIRK5289	SI	-	-	-	-	SI	-	-	-	N/A
S10 BLAZER		RÓTULA	V6 (2.8) 84-94	SIRK5320	SI	-	-	-	SI	-	-	-	-	N/A
S10 BLAZER		SOPORTE FLECHA CARDAN	V6 (2.8) 83-93	SM1517	-	-	-	-	-	-	-	-	-	DIAMETRO INTERIOR 35mm
S10 BLAZER		SOPORTE TRANSMISIÓN	V6 (2.8) 83-87	SM1911	-	-	-	-	-	-	-	-	RWD	ESTANDAR, SOLIDO
S10 BLAZER		SOPORTE TRANSMISIÓN	V6 (2.8) 83-93	SM2638	-	SI	-	-	-	-	-	-	-	SOLIDO
S10 BLAZER		SOPORTE TRANSMISIÓN	V6 (2.8) 88-93	SM2394	-	-	-	-	-	-	-	-	-	SOLIDO
S10 BLAZER		SOPORTE TRANSMISIÓN	V6 (2.8) 88-93	SM6632X	-	-	-	-	-	-	-	-	-	SOLIDO
S10 BLAZER		TERMINAL	V6 (2.8) 83-94	SIRES2033RLT	SI	-	-	-	-	-	SI	-	-	N/A
S10 BLAZER		TERMINAL	V6 (2.8) 83-94	SIRES2034RLT	SI	-	-	-	-	-	-	SI	-	N/A
S10 BLAZER		TERMINAL	V6 (2.8) 83-94	SIRES2072RLT	SI	-	-	-	-	-	-	SI	-	N/A
S10 BLAZER		TERMINAL	V6 (2.8) 83-94	SIRES2249RLT	SI	-	-	-	-	-	SI	-	-	N/A
S10 BLAZER		TERMINAL	V6 (2.8) 88-89	SIRES3462	-	-	SI	SI	-	-	SI	-	-	N/A
S10 BLAZER		TORNILLO ESTABILIZADOR	V6 (2.8) 83-94	SIRK5254	SI	-	-	-	-	-	-	-	-	N/A
S10 BLAZER		VARILLA BARRA	V6 (2.8) 83-94	SIRDS1047	SI	-	-	-	-	-	-	-	-	CENTRAL
S10 BLAZER		BRAZO AUXILIAR	V6 (4.3) 88-94	SIRK6187T	SI	-	-	-	-	-	-	-	-	N/A

CHEVROLET

Block		Modelo - Producto - Motor - Especificaciones												
92	Modelos	Productos	Motor/años	Sku	Del.	Tras.	Der.	Izg.	Sup.	Inf.	Ext.	Int.	Tracc.	Especificaciones
S10 BLAZER	BRAZO AUXILIAR	V6 (4.3) 88-94	SIRK6251T	SI	-	-	-	-	-	-	-	-	-	N/A
S10 BLAZER	BRAZO PITMAN	V6 (4.3) 88-04	SIRK6339	SI	-	-	-	-	-	-	-	-	-	N/A
S10 BLAZER	BRAZO PITMAN	V6 (4.3) 88-94	SIRK6255	SI	-	-	-	-	-	-	-	-	-	N/A
S10 BLAZER	BUJE	V6 (4.3) 88-94	SIRK6176	SI	-	-	-	SI	-	-	-	-	-	N/A
S10 BLAZER	BUJE	V6 (4.3) 88-94	SIRK6282	SI	-	-	-	-	SI	-	-	-	-	N/A
S10 BLAZER	BUJE	V6 (4.3) 88-94	SIRK6283	SI	-	-	-	SI	-	-	-	-	-	N/A
S10 BLAZER	BUJE	V6 (4.3) 88-94	SIRK6437	SI	-	-	-	-	-	-	-	-	-	N/A
S10 BLAZER	COPLES	V6 (4.3) 88-94	SIRES2032S	-	-	-	-	-	-	-	-	-	-	DE DIRECCION
S10 BLAZER	COPLES	V6 (4.3) 88-94	SIRES2004S	SI	-	-	-	-	-	-	-	-	-	N/A
S10 BLAZER	GOMA VARILLA	V6 (4.3) 88-94	SIRK6169	SI	-	-	-	-	-	-	-	-	-	N/A
S10 BLAZER	HORQUILLA	V6 (4.3) 88-04	SIR12543947-L	-	-	-	SI	SI	-	-	-	-	-	N/A
S10 BLAZER	HORQUILLA	V6 (4.3) 88-04	SIR12543948-R	-	-	SI	-	SI	-	-	-	-	-	N/A
S10 BLAZER	HORQUILLA	V6 (4.3) 88-04	SIR12543949-L	-	-	-	SI	-	SI	-	-	-	-	N/A
S10 BLAZER	HORQUILLA	V6 (4.3) 88-04	SIR12543950-R	-	-	SI	-	-	SI	-	-	-	-	N/A
S10 BLAZER	RÓTULA	V6 (4.3) 88-94	SIRK5208	SI	-	-	-	SI	-	-	-	-	-	N/A
S10 BLAZER	RÓTULA	V6 (4.3) 88-94	SIRK5289	SI	-	-	-	-	SI	-	-	-	-	N/A
S10 BLAZER	RÓTULA	V6 (4.3) 88-94	SIRK5320	SI	-	-	-	SI	-	-	-	-	-	N/A
S10 BLAZER	RÓTULA	V6 (4.3) 88-94	SIRK6145T	SI	-	-	-	-	SI	-	-	-	-	N/A
S10 BLAZER	SOPORTE FLECHA CARDAN	V6 (4.3) 88-95	SM1517	-	-	-	-	-	-	-	-	-	-	DIAMETRO INTERIOR 35mm
S10 BLAZER	SOPORTE MOTOR	V6 (4.3) 88-94	SM2627	SI	-	SI	SI	-	-	-	-	-	-	SOLIDO
S10 BLAZER	SOPORTE MOTOR	V6 (4.3) 96-04	SM2802	SI	-	SI	SI	-	-	-	-	-	-	SOLIDO
S10 BLAZER	SOPORTE TRANSMISIÓN	V6 (4.3) 88-94	SM1911	-	-	-	-	-	-	-	-	-	RWD	ESTANDAR, SOLIDO
S10 BLAZER	SOPORTE TRANSMISIÓN	V6 (4.3) 88-94	SM2638	-	SI	-	-	-	-	-	-	-	-	SOLIDO
S10 BLAZER	SOPORTE TRANSMISIÓN	V6 (4.3) 88-95	SM6632X	-	-	-	-	-	-	-	-	-	-	SOLIDO
S10 BLAZER	SOPORTE TRANSMISIÓN	V6 (4.3) 93-05	SM2672	-	-	-	-	-	-	-	-	-	-	AUTOMATICA, SOLIDO
S10 BLAZER	SOPORTE TRANSMISIÓN	V6 (4.3) 94-04	SM2839	-	-	-	-	-	-	-	-	-	4WD	SOLIDO
S10 BLAZER	TERMINAL	V6 (4.3) 88-94	SIRES2033RLT	SI	-	-	-	-	-	SI	-	-	-	N/A
S10 BLAZER	TERMINAL	V6 (4.3) 88-94	SIRES2034RLT	SI	-	-	-	-	-	-	SI	-	-	N/A
S10 BLAZER	TERMINAL	V6 (4.3) 88-94	SIRES2072RLT	SI	-	-	-	-	-	-	SI	-	-	N/A
S10 BLAZER	TERMINAL	V6 (4.3) 88-94	SIRES2249RLT	SI	-	-	-	-	-	SI	-	-	-	N/A
S10 BLAZER	TERMINAL	V6 (4.3) 88-94	SIRES3462	-	-	SI	SI	-	-	SI	-	-	-	N/A
S10 BLAZER	TORNILLO ESTABILIZADOR	V6 (4.3) 88-94	SIRK5254	SI	-	-	-	-	-	-	-	-	-	N/A
S10 BLAZER	VARILLA BARRA	V6 (4.3) 88-94	SIRDS1047	SI	-	-	-	-	-	-	-	-	-	CENTRAL

93	Modelos	Productos	Motor/años	Sku	Del.	Tras.	Der.	Izg.	Sup.	Inf.	Ext.	Int.	Tracc.	Especificaciones
S10 PICKUP	BRAZO AUXILIAR	L4 (1.9) 83-86	SIRK6187T	SI	-	-	-	-	-	-	-	-	-	N/A
S10 PICKUP	BRAZO AUXILIAR	L4 (1.9) 84-86	SIRK6251T	SI	-	-	-	-	-	-	-	-	-	N/A
S10 PICKUP	BRAZO PITMAN	L4 (1.9) 84-86	SIRK6255	SI	-	-	-	-	-	-	-	-	-	N/A
S10 PICKUP	BRAZO PITMAN	L4 (1.9) 84-86	SIRK6339	SI	-	-	-	-	-	-	-	-	-	N/A
S10 PICKUP	BUJE	L4 (1.9) 83-86	SIRK6176	SI	-	-	-	SI	-	-	-	-	-	N/A
S10 PICKUP	BUJE	L4 (1.9) 83-86	SIRK6282	SI	-	-	-	-	SI	-	-	-	-	N/A
S10 PICKUP	BUJE	L4 (1.9) 83-86	SIRK6437	SI	-	-	-	-	-	-	-	-	-	N/A
S10 PICKUP	BUJE	L4 (1.9) 84-86	SIRK6283	SI	-	-	-	SI	-	-	-	-	-	N/A
S10 PICKUP	COPLES	L4 (1.9) 83-86	SIRES2032S	-	-	-	-	-	-	-	-	-	-	DE DIRECCION
S10 PICKUP	COPLES	L4 (1.9) 84-86	SIRES2004S	SI	-	-	-	-	-	-	-	-	-	N/A

CHEVROLET

Block		Modelo - Producto - Motor - Especificaciones												
93	Modelos	Productos	Motor/años	SKU	Del.	Tras.	Der.	Izg.	Sup.	Inf.	Ext.	Int.	Tracc.	Especificaciones
	S10 PICKUP	GOMA VARILLA	L4 (1.9) 83-86	SIRK6169	SI	-	-	-	-	-	-	-	-	N/A
	S10 PICKUP	HORQUILLA	L4 (1.9) 83-86	SIR12543949-L	-	-	-	SI	-	SI	-	-	-	N/A
	S10 PICKUP	HORQUILLA	L4 (1.9) 83-86	SIR12543950-R	-	-	SI	-	-	SI	-	-	-	N/A
	S10 PICKUP	HORQUILLA	L4 (1.9) 84-86	SIR12543947-L	-	-	-	SI	SI	-	-	-	-	N/A
	S10 PICKUP	HORQUILLA	L4 (1.9) 84-86	SIR12543948-R	-	-	SI	-	SI	-	-	-	-	N/A
	S10 PICKUP	RÓTULA	L4 (1.9) 83-86	SIRK5208	SI	-	-	-	SI	-	-	-	-	N/A
	S10 PICKUP	RÓTULA	L4 (1.9) 83-86	SIRK6145T	SI	-	-	-	-	SI	-	-	-	N/A
	S10 PICKUP	RÓTULA	L4 (1.9) 85-86	SIRK5289	SI	-	-	-	-	SI	-	-	-	N/A
	S10 PICKUP	RÓTULA	L4 (1.9) 85-86	SIRK5320	SI	-	-	-	SI	-	-	-	-	N/A
	S10 PICKUP	SOPORTE TRANSMISIÓN	L4 (1.9) 84-85	SM1911	-	-	-	-	-	-	-	-	RWD	ESTANDAR, SOLIDO
	S10 PICKUP	TERMINAL	L4 (1.9) 83-86	SIRES2033RLT	SI	-	-	-	-	-	SI	-	-	N/A
	S10 PICKUP	TERMINAL	L4 (1.9) 83-86	SIRES2034RLT	SI	-	-	-	-	-	-	SI	-	N/A
	S10 PICKUP	TERMINAL	L4 (1.9) 83-86	SIRES2072RLT	SI	-	-	-	-	-	-	SI	-	N/A
	S10 PICKUP	TERMINAL	L4 (1.9) 84-86	SIRES2249RLT	SI	-	-	-	-	-	SI	-	-	N/A
	S10 PICKUP	TORNILLO ESTABILIZADOR	L4 (1.9) 83-86	SIRK5254	SI	-	-	-	-	-	-	-	-	N/A
	S10 PICKUP	VARILLA BARRA	L4 (1.9) 83-86	SIRDS1047	SI	-	-	-	-	-	-	-	-	CENTRAL
	S10 PICKUP	BRAZO AUXILIAR	L4 (2.0) 84-85	SIRK6187T	SI	-	-	-	-	-	-	-	-	N/A
	S10 PICKUP	BRAZO AUXILIAR	L4 (2.0) 84-85	SIRK6251T	SI	-	-	-	-	-	-	-	-	N/A
	S10 PICKUP	BRAZO PITMAN	L4 (2.0) 84-85	SIRK6255	SI	-	-	-	-	-	-	-	-	N/A
	S10 PICKUP	BRAZO PITMAN	L4 (2.0) 84-85	SIRK6339	SI	-	-	-	-	-	-	-	-	N/A
	S10 PICKUP	BUJE	L4 (2.0) 84-85	SIRK6176	SI	-	-	-	SI	-	-	-	-	N/A
	S10 PICKUP	BUJE	L4 (2.0) 84-85	SIRK6282	SI	-	-	-	-	SI	-	-	-	N/A
	S10 PICKUP	BUJE	L4 (2.0) 84-85	SIRK6283	SI	-	-	-	SI	-	-	-	-	N/A
	S10 PICKUP	BUJE	L4 (2.0) 84-85	SIRK6437	SI	-	-	-	-	-	-	-	-	N/A
	S10 PICKUP	CÓPLES	L4 (2.0) 84-85	SIRES2032S	-	-	-	-	-	-	-	-	-	DE DIRECCION
	S10 PICKUP	CÓPLES	L4 (2.0) 84-85	SIRES2004S	SI	-	-	-	-	-	-	-	-	N/A
	S10 PICKUP	GOMA VARILLA	L4 (2.0) 84-85	SIRK6169	SI	-	-	-	-	-	-	-	-	N/A
	S10 PICKUP	HORQUILLA	L4 (2.0) 84-85	SIR12543947-L	-	-	-	SI	SI	-	-	-	-	N/A
	S10 PICKUP	HORQUILLA	L4 (2.0) 84-85	SIR12543948-R	-	-	SI	-	SI	-	-	-	-	N/A
	S10 PICKUP	HORQUILLA	L4 (2.0) 84-85	SIR12543949-L	-	-	-	SI	-	SI	-	-	-	N/A
	S10 PICKUP	HORQUILLA	L4 (2.0) 84-85	SIR12543950-R	-	-	SI	-	-	SI	-	-	-	N/A
	S10 PICKUP	RÓTULA	L4 (2.0) 84-85	SIRK5208	SI	-	-	-	SI	-	-	-	-	N/A
	S10 PICKUP	RÓTULA	L4 (2.0) 84-85	SIRK6145T	SI	-	-	-	-	SI	-	-	-	N/A
	S10 PICKUP	RÓTULA	L4 (2.0) 85-85	SIRK5289	SI	-	-	-	-	SI	-	-	-	N/A
	S10 PICKUP	RÓTULA	L4 (2.0) 85-85	SIRK5320	SI	-	-	-	SI	-	-	-	-	N/A
	S10 PICKUP	SOPORTE TRANSMISIÓN	L4 (2.0) 83-84	SM2638	-	SI	-	-	-	-	-	-	-	SOLIDO
	S10 PICKUP	TERMINAL	L4 (2.0) 84-85	SIRES2033RLT	SI	-	-	-	-	-	SI	-	-	N/A
	S10 PICKUP	TERMINAL	L4 (2.0) 84-85	SIRES2034RLT	SI	-	-	-	-	-	-	SI	-	N/A
	S10 PICKUP	TERMINAL	L4 (2.0) 84-85	SIRES2072RLT	SI	-	-	-	-	-	-	SI	-	N/A
	S10 PICKUP	TERMINAL	L4 (2.0) 84-85	SIRES2249RLT	SI	-	-	-	-	-	SI	-	-	N/A
	S10 PICKUP	TORNILLO ESTABILIZADOR	L4 (2.0) 84-85	SIRK5254	SI	-	-	-	-	-	-	-	-	N/A
	S10 PICKUP	VARILLA BARRA	L4 (2.0) 84-85	SIRDS1047	SI	-	-	-	-	-	-	-	-	CENTRAL
	S10 PICKUP	BRAZO AUXILIAR	L4 (2.2) 95-03	SIRK6187T	SI	-	-	-	-	-	-	-	-	N/A
	S10 PICKUP	BRAZO AUXILIAR	L4 (2.2) 95-04	SIRK6251T	SI	-	-	-	-	-	-	-	-	N/A
	S10 PICKUP	BRAZO PITMAN	L4 (2.2) 95-04	SIRK6255	SI	-	-	-	-	-	-	-	-	N/A

CHEVROLET

Block		Modelo - Producto - Motor - Especificaciones												
93	Modelos	Productos	Motor/años	Sku	Del.	Tras.	Der.	Izg.	Sup.	Inf.	Ext.	Int.	Tracc.	Especificaciones
	S10 PICKUP	BRAZO PITMAN	L4 (2.2) 95-04	SIRK6339	SI	-	-	-	-	-	-	-	-	N/A
	S10 PICKUP	BUJE	L4 (2.2) 95-03	SIRK6176	SI	-	-	-	SI	-	-	-	-	N/A
	S10 PICKUP	BUJE	L4 (2.2) 95-03	SIRK6282	SI	-	-	-	-	SI	-	-	-	N/A
	S10 PICKUP	BUJE	L4 (2.2) 95-03	SIRK6437	SI	-	-	-	-	-	-	-	-	N/A
	S10 PICKUP	BUJE	L4 (2.2) 95-04	SIRK6283	SI	-	-	-	SI	-	-	-	-	N/A
	S10 PICKUP	COPLES	L4 (2.2) 95-95	SIRES2032S	-	-	-	-	-	-	-	-	-	DE DIRECCION
	S10 PICKUP	COPLES	L4 (2.2) 95-95	SIRES2004S	SI	-	-	-	-	-	-	-	-	N/A
	S10 PICKUP	GOMA VARILLA	L4 (2.2) 95-03	SIRK6169	SI	-	-	-	-	-	-	-	-	N/A
	S10 PICKUP	HORQUILLA	L4 (2.2) 95-04	SIR12543947-L	-	-	-	SI	SI	-	-	-	-	N/A
	S10 PICKUP	HORQUILLA	L4 (2.2) 95-04	SIR12543948-R	-	-	SI	-	SI	-	-	-	-	N/A
	S10 PICKUP	HORQUILLA	L4 (2.2) 95-04	SIR12543949-L	-	-	-	SI	-	SI	-	-	-	N/A
	S10 PICKUP	HORQUILLA	L4 (2.2) 95-04	SIR12543950-R	-	-	SI	-	-	SI	-	-	-	N/A
	S10 PICKUP	RÓTULA	L4 (2.2) 95-03	SIRK5208	SI	-	-	-	SI	-	-	-	-	N/A
	S10 PICKUP	RÓTULA	L4 (2.2) 95-03	SIRK6145T	SI	-	-	-	-	SI	-	-	-	N/A
	S10 PICKUP	RÓTULA	L4 (2.2) 95-04	SIRK5320	SI	-	-	-	SI	-	-	-	-	N/A
	S10 PICKUP	RÓTULA	L4 (2.2) 95-96	SIRK5289	SI	-	-	-	-	SI	-	-	-	N/A
	S10 PICKUP	SOPORTE FLECHA CARDAN	L4 (2.2) 94-03	SM1517	-	-	-	-	-	-	-	-	-	DIAMETRO INTERIOR 35mm
	S10 PICKUP	SOPORTE MOTOR	L4 (2.2) 94-03	SM1237	SI	-	SI	-	-	-	-	-	-	SOLIDO
	S10 PICKUP	SOPORTE MOTOR	L4 (2.2) 94-03	SM1236	SI	-	-	SI	-	-	-	-	-	SOLIDO
	S10 PICKUP	SOPORTE MOTOR	L4 (2.2) 94-03	SM2819R	SI	-	SI	SI	-	-	-	-	-	SOLIDO, REPUESTO 1236/ 1237
	S10 PICKUP	TERMINAL	L4 (2.2) 94-03	SIRES3462	-	-	SI	SI	-	-	SI	-	-	N/A
	S10 PICKUP	TERMINAL	L4 (2.2) 95-95	SIRES2033RLT	SI	-	-	-	-	-	SI	-	-	N/A
	S10 PICKUP	TERMINAL	L4 (2.2) 95-95	SIRES2034RLT	SI	-	-	-	-	-	-	SI	-	N/A
	S10 PICKUP	TERMINAL	L4 (2.2) 95-98	SIRES2072RLT	SI	-	-	-	-	-	-	SI	-	N/A
	S10 PICKUP	TERMINAL	L4 (2.2) 95-98	SIRES2249RLT	SI	-	-	-	-	-	SI	-	-	N/A
	S10 PICKUP	TERMINAL	L4 (2.2) 97-03	SIRES3379T	SI	-	-	-	-	-	SI	-	-	N/A
	S10 PICKUP	TERMINAL	L4 (2.2) 97-03	SIRES3380T	SI	-	-	-	-	-	-	SI	-	N/A
	S10 PICKUP	TORNILLO ESTABILIZADOR	L4 (2.2) 96-03	SIRK6600	SI	-	-	-	-	-	-	-	-	N/A
	S10 PICKUP	VARILLA BARRA	L4 (2.2) 95-03	SIRDS1047	SI	-	-	-	-	-	-	-	-	CENTRAL
	S10 PICKUP	BRAZO AUXILIAR	L4 (2.5) 82-94	SIRK6187T	SI	-	-	-	-	-	-	-	-	N/A
	S10 PICKUP	BRAZO AUXILIAR	L4 (2.5) 83-94	SIRK6251T	SI	-	-	-	-	-	-	-	-	N/A
	S10 PICKUP	BRAZO PITMAN	L4 (2.5) 83-94	SIRK6255	SI	-	-	-	-	-	-	-	-	N/A
	S10 PICKUP	BRAZO PITMAN	L4 (2.5) 83-94	SIRK6339	SI	-	-	-	-	-	-	-	-	N/A
	S10 PICKUP	BUJE	L4 (2.5) 82-94	SIRK6176	SI	-	-	-	SI	-	-	-	-	N/A
	S10 PICKUP	BUJE	L4 (2.5) 82-94	SIRK6282	SI	-	-	-	-	SI	-	-	-	N/A
	S10 PICKUP	BUJE	L4 (2.5) 82-94	SIRK6437	SI	-	-	-	-	-	-	-	-	N/A
	S10 PICKUP	BUJE	L4 (2.5) 83-94	SIRK6283	SI	-	-	-	SI	-	-	-	-	N/A
	S10 PICKUP	COPLES	L4 (2.5) 82-94	SIRES2032S	-	-	-	-	-	-	-	-	-	DE DIRECCION
	S10 PICKUP	COPLES	L4 (2.5) 83-94	SIRES2004S	SI	-	-	-	-	-	-	-	-	N/A
	S10 PICKUP	GOMA VARILLA	L4 (2.5) 82-94	SIRK6169	SI	-	-	-	-	-	-	-	-	N/A
	S10 PICKUP	HORQUILLA	L4 (2.5) 82-94	SIR12543949-L	-	-	-	SI	-	SI	-	-	-	N/A
	S10 PICKUP	HORQUILLA	L4 (2.5) 82-94	SIR12543950-R	-	-	SI	-	-	SI	-	-	-	N/A
	S10 PICKUP	HORQUILLA	L4 (2.5) 83-94	SIR12543947-L	-	-	-	SI	SI	-	-	-	-	N/A
	S10 PICKUP	HORQUILLA	L4 (2.5) 83-94	SIR12543948-R	-	-	SI	-	SI	-	-	-	-	N/A
	S10 PICKUP	RÓTULA	L4 (2.5) 82-94	SIRK5208	SI	-	-	-	SI	-	-	-	-	N/A

CHEVROLET

Block Modelo – Producto – Motor – Especificaciones

93	Modelos	Productos	Motor/años	SKU	Del.	Tras.	Der.	Izg.	Sup.	Inf.	Ext.	Int.	Tracc.	Especificaciones
S10 PICKUP		RÓTULA	L4 (2.5) 82-94	SIRK6145T	SI	-	-	-	-	SI	-	-	-	N/A
S10 PICKUP		RÓTULA	L4 (2.5) 84-94	SIRK5289	SI	-	-	-	-	SI	-	-	-	N/A
S10 PICKUP		RÓTULA	L4 (2.5) 84-94	SIRK5320	SI	-	-	-	SI	-	-	-	-	N/A
S10 PICKUP		RÓTULA	L4 (2.5) 16-17	SIR1003004	-	-	-	-	SI	-	-	-	2WD/4WD	N/A
S10 PICKUP		SOPORTE MOTOR	L4 (2.5) 85-93	SM2550	SI	-	SI	-	-	-	-	-	-	SOLIDO
S10 PICKUP		SOPORTE TRANSMISIÓN	L4 (2.5) 85-87	SM1911	-	-	-	-	-	-	-	-	RWD	ESTANDAR, SOLIDO
S10 PICKUP		SOPORTE TRANSMISIÓN	L4 (2.5) 85-90	SM2638	-	SI	-	-	-	-	-	-	-	SOLIDO
S10 PICKUP		SOPORTE TRANSMISIÓN	L4 (2.5) 88-93	SM6632X	-	-	-	-	-	-	-	-	-	SOLIDO
S10 PICKUP		TERMINAL	L4 (2.5) 82-94	SIRES2033RLT	SI	-	-	-	-	-	SI	-	-	N/A
S10 PICKUP		TERMINAL	L4 (2.5) 82-94	SIRES2034RLT	SI	-	-	-	-	-	-	SI	-	N/A
S10 PICKUP		TERMINAL	L4 (2.5) 82-94	SIRES2072RLT	SI	-	-	-	-	-	-	SI	-	N/A
S10 PICKUP		TERMINAL	L4 (2.5) 83-94	SIRES2249RLT	SI	-	-	-	-	-	SI	-	-	N/A
S10 PICKUP		TORNILLO ESTABILIZADOR	L4 (2.5) 82-94	SIRK5254	SI	-	-	-	-	-	-	-	-	N/A
S10 PICKUP		VARILLA BARRA	L4 (2.5) 82-94	SIRDS1047	SI	-	-	-	-	-	-	-	-	CENTRAL
S10 PICKUP		BRAZO AUXILIAR	V6 (2.8) 82-94	SIRK6187T	SI	-	-	-	-	-	-	-	-	N/A
S10 PICKUP		BRAZO AUXILIAR	V6 (2.8) 83-94	SIRK6251T	SI	-	-	-	-	-	-	-	-	N/A
S10 PICKUP		BRAZO PITMAN	V6 (2.8) 83-94	SIRK6255	SI	-	-	-	-	-	-	-	-	N/A
S10 PICKUP		BRAZO PITMAN	V6 (2.8) 83-94	SIRK6339	SI	-	-	-	-	-	-	-	-	N/A
S10 PICKUP		BUJE	V6 (2.8) 82-94	SIRK6176	SI	-	-	-	SI	-	-	-	-	N/A
S10 PICKUP		BUJE	V6 (2.8) 82-94	SIRK6282	SI	-	-	-	-	SI	-	-	-	N/A
S10 PICKUP		BUJE	V6 (2.8) 82-94	SIRK6437	SI	-	-	-	-	-	-	-	-	N/A
S10 PICKUP		BUJE	V6 (2.8) 83-94	SIRK6283	SI	-	-	-	SI	-	-	-	-	N/A
S10 PICKUP		CÓPLES	V6 (2.8) 82-94	SIRES2032S	-	-	-	-	-	-	-	-	-	DE DIRECCION
S10 PICKUP		CÓPLES	V6 (2.8) 83-94	SIRES2004S	SI	-	-	-	-	-	-	-	-	N/A
S10 PICKUP		GOMA VARILLA	V6 (2.8) 82-94	SIRK6169	SI	-	-	-	-	-	-	-	-	N/A
S10 PICKUP		HORQUILLA	V6 (2.8) 82-94	SIR12543949-L	-	-	-	SI	-	SI	-	-	-	N/A
S10 PICKUP		HORQUILLA	V6 (2.8) 82-94	SIR12543950-R	-	-	SI	-	-	SI	-	-	-	N/A
S10 PICKUP		HORQUILLA	V6 (2.8) 83-94	SIR12543947-L	-	-	-	SI	SI	-	-	-	-	N/A
S10 PICKUP		HORQUILLA	V6 (2.8) 83-94	SIR12543948-R	-	-	SI	-	SI	-	-	-	-	N/A
S10 PICKUP		RÓTULA	V6 (2.8) 82-94	SIRK5208	SI	-	-	-	SI	-	-	-	-	N/A
S10 PICKUP		RÓTULA	V6 (2.8) 82-94	SIRK6145T	SI	-	-	-	-	SI	-	-	-	N/A
S10 PICKUP		RÓTULA	V6 (2.8) 84-94	SIRK5289	SI	-	-	-	-	SI	-	-	-	N/A
S10 PICKUP		RÓTULA	V6 (2.8) 84-94	SIRK5320	SI	-	-	-	SI	-	-	-	-	N/A
S10 PICKUP		SOPORTE TRANSMISIÓN	V6 (2.8) 82-93	SM2638	-	SI	-	-	-	-	-	-	-	SOLIDO
S10 PICKUP		SOPORTE TRANSMISIÓN	V6 (2.8) 83-87	SM1911	-	-	-	-	-	-	-	-	RWD	ESTANDAR, SOLIDO
S10 PICKUP		SOPORTE TRANSMISIÓN	V6 (2.8) 88-93	SM2394	-	-	-	-	-	-	-	-	-	SOLIDO
S10 PICKUP		TERMINAL	V6 (2.8) 82-94	SIRES2033RLT	SI	-	-	-	-	-	SI	-	-	N/A
S10 PICKUP		TERMINAL	V6 (2.8) 82-94	SIRES2034RLT	SI	-	-	-	-	-	-	SI	-	N/A
S10 PICKUP		TERMINAL	V6 (2.8) 82-94	SIRES2072RLT	SI	-	-	-	-	-	-	SI	-	N/A
S10 PICKUP		TERMINAL	V6 (2.8) 83-94	SIRES2249RLT	SI	-	-	-	-	-	SI	-	-	N/A
S10 PICKUP		TORNILLO ESTABILIZADOR	V6 (2.8) 82-94	SIRK5254	SI	-	-	-	-	-	-	-	-	N/A
S10 PICKUP		VARILLA BARRA	V6 (2.8) 82-94	SIRDS1047	SI	-	-	-	-	-	-	-	-	CENTRAL
S10 PICKUP		BRAZO AUXILIAR	V6 (4.3) 88-03	SIRK6187T	SI	-	-	-	-	-	-	-	-	N/A
S10 PICKUP		BRAZO AUXILIAR	V6 (4.3) 88-04	SIRK6251T	SI	-	-	-	-	-	-	-	-	N/A
S10 PICKUP		BRAZO PITMAN	V6 (4.3) 88-04	SIRK6255	SI	-	-	-	-	-	-	-	-	N/A

CHEVROLET

Block		Modelo - Producto - Motor - Especificaciones											Especificaciones	
93	Modelos	Productos	Motor/años	Sku	Del.	Tras.	Der.	Izq.	Sup.	Inf.	Ext.	Int.		Tracc.
S10 PICKUP	BRAZO PITMAN	V6 (4.3) 88-04	SIRK6339	SI	-	-	-	-	-	-	-	-	-	N/A
S10 PICKUP	BUJE	V6 (4.3) 88-03	SIRK6176	SI	-	-	-	-	SI	-	-	-	-	N/A
S10 PICKUP	BUJE	V6 (4.3) 88-03	SIRK6282	SI	-	-	-	-	-	SI	-	-	-	N/A
S10 PICKUP	BUJE	V6 (4.3) 88-03	SIRK6437	SI	-	-	-	-	-	-	-	-	-	N/A
S10 PICKUP	BUJE	V6 (4.3) 88-04	SIRK6283	SI	-	-	-	-	SI	-	-	-	-	N/A
S10 PICKUP	COPLES	V6 (4.3) 88-95	SIRES2032S	-	-	-	-	-	-	-	-	-	-	DE DIRECCION
S10 PICKUP	COPLES	V6 (4.3) 88-95	SIRES2004S	SI	-	-	-	-	-	-	-	-	-	N/A
S10 PICKUP	GOMA VARILLA	V6 (4.3) 88-03	SIRK6169	SI	-	-	-	-	-	-	-	-	-	N/A
S10 PICKUP	HORQUILLA	V6 (4.3) 88-04	SIR12543947-L	-	-	-	-	SI	SI	-	-	-	-	N/A
S10 PICKUP	HORQUILLA	V6 (4.3) 88-04	SIR12543948-R	-	-	-	-	SI	-	SI	-	-	-	N/A
S10 PICKUP	HORQUILLA	V6 (4.3) 88-04	SIR12543949-L	-	-	-	-	SI	-	SI	-	-	-	N/A
S10 PICKUP	HORQUILLA	V6 (4.3) 88-04	SIR12543950-R	-	-	-	-	SI	-	-	SI	-	-	N/A
S10 PICKUP	RÓTULA	V6 (4.3) 88-03	SIRK5208	SI	-	-	-	-	SI	-	-	-	-	N/A
S10 PICKUP	RÓTULA	V6 (4.3) 88-03	SIRK6145T	SI	-	-	-	-	-	SI	-	-	-	N/A
S10 PICKUP	RÓTULA	V6 (4.3) 88-04	SIRK5320	SI	-	-	-	-	SI	-	-	-	-	N/A
S10 PICKUP	RÓTULA	V6 (4.3) 88-96	SIRK5289	SI	-	-	-	-	-	SI	-	-	-	N/A
S10 PICKUP	SOPORTE MOTOR	V6 (4.3) 88-94	SM2627	SI	-	-	SI	SI	-	-	-	-	-	SOLIDO
S10 PICKUP	SOPORTE MOTOR	V6 (4.3) 96-04	SM2802	SI	-	-	SI	SI	-	-	-	-	-	SOLIDO
S10 PICKUP	SOPORTE TRANSMISIÓN	V6 (4.3) 88-04	SM2839	-	-	-	-	-	-	-	-	-	4WD	SOLIDO
S10 PICKUP	SOPORTE TRANSMISIÓN	V6 (4.3) 88-93	SM2638	-	-	SI	-	-	-	-	-	-	-	SOLIDO
S10 PICKUP	SOPORTE TRANSMISIÓN	V6 (4.3) 95-04	SM2672	-	-	-	-	-	-	-	-	-	-	AUTOMATICA, SOLIDO
S10 PICKUP	TERMINAL	V6 (4.3) 88-95	SIRES2033RLT	SI	-	-	-	-	-	-	SI	-	-	N/A
S10 PICKUP	TERMINAL	V6 (4.3) 88-95	SIRES2034RLT	SI	-	-	-	-	-	-	-	SI	-	N/A
S10 PICKUP	TERMINAL	V6 (4.3) 88-98	SIRES2072RLT	SI	-	-	-	-	-	-	-	SI	-	N/A
S10 PICKUP	TERMINAL	V6 (4.3) 88-98	SIRES2249RLT	SI	-	-	-	-	-	-	SI	-	-	N/A
S10 PICKUP	TERMINAL	V6 (4.3) 94-03	SIRES3462	-	-	-	SI	SI	-	-	SI	-	-	N/A
S10 PICKUP	TERMINAL	V6 (4.3) 96-03	SIRES3379T	SI	-	-	-	-	-	-	SI	-	-	N/A
S10 PICKUP	TERMINAL	V6 (4.3) 96-03	SIRES3380T	SI	-	-	-	-	-	-	-	SI	-	N/A
S10 PICKUP	TORNILLO ESTABILIZADOR	V6 (4.3) 88-94	SIRK5254	SI	-	-	-	-	-	-	-	-	-	N/A
S10 PICKUP	TORNILLO ESTABILIZADOR	V6 (4.3) 95-03	SIRK6600	SI	-	-	-	-	-	-	-	-	-	N/A
S10 PICKUP	VARILLA BARRA	V6 (4.3) 88-03	SIRDS1047	SI	-	-	-	-	-	-	-	-	-	CENTRAL

94	Modelos	Productos	Motor/años	Sku	Del.	Tras.	Der.	Izq.	Sup.	Inf.	Ext.	Int.	Tracc.	Especificaciones
SAVANA 2500	SOPORTE MOTOR	V8 (6.6) 06-13	SM1062	SI	-	-	SI	SI	-	-	-	-	-	SOLIDO
SAVANA 2500	SOPORTE MOTOR	V8 (6.6) 11-16	SM3444	SI	-	-	SI	SI	-	-	-	-	-	SOLIDO

95	Modelos	Productos	Motor/años	Sku	Del.	Tras.	Der.	Izq.	Sup.	Inf.	Ext.	Int.	Tracc.	Especificaciones
SAVANA 3500	SOPORTE MOTOR	V8 (6.6) 06-13	SM1062	SI	-	-	SI	SI	-	-	-	-	-	SOLIDO
SAVANA 3500	SOPORTE MOTOR	V8 (6.6) 11-16	SM3444	SI	-	-	SI	SI	-	-	-	-	-	SOLIDO

96	Modelos	Productos	Motor/años	Sku	Del.	Tras.	Der.	Izq.	Sup.	Inf.	Ext.	Int.	Tracc.	Especificaciones
SILVERADO 1500	GOMA VARILLA	L4 (2.7) 19-19	SIR1403048	-	-	-	-	-	-	-	-	-	-	N/A
SILVERADO 1500	TERMINAL	L4 (2.7) 19-19	SIR1103038	-	-	-	SI	SI	-	-	SI	-	-	1 PIEZA
SILVERADO 1500	GOMA VARILLA	L6 (3.0) 19-19	SIR1403048	-	-	-	-	-	-	-	-	-	-	N/A
SILVERADO 1500	TERMINAL	L6 (3.0) 19-19	SIR1103038	-	-	-	SI	SI	-	-	SI	-	-	1 PIEZA

CHEVROLET

Block		Modelo - Producto - Motor - Especificaciones												
96	Modelos	Productos	Motor/años	Sku	Del.	Tras.	Der.	Izg.	Sup.	Inf.	Ext.	Int.	Tracc.	Especificaciones
SILVERADO 1500	BRAZO AUXILIAR	V6 (4.3) 99-06	SIRK6534	-	-	-	-	-	-	-	-	-	-	N/A
SILVERADO 1500	BRAZO AUXILIAR	V6 (4.3) 02-07	SIRK6535	SI	-	-	-	-	-	-	-	-	-	N/A
SILVERADO 1500	BRAZO PITMAN	V6 (4.3) 99-07	SIRK6536	-	-	-	-	-	-	-	-	-	-	N/A
SILVERADO 1500	BRAZO PITMAN	V6 (4.3) 03-07	SIRK6654	SI	-	-	-	-	-	-	-	-	-	N/A
SILVERADO 1500	BUJE	V6 (4.3) 99-03	SIRK6327	SI	-	-	-	-	-	SI	-	-	-	DE HORQUILLA
SILVERADO 1500	BUJE	V6 (4.3) 01-06	SIR1403016	-	-	-	-	-	SI	-	-	-	-	DE HORQUILLA
SILVERADO 1500	BUJE	V6 (4.3) 06-06	SIRK6437	SI	-	-	-	-	-	-	-	-	-	N/A
SILVERADO 1500	GOMA	V6 (4.3) 03-06	SIR93424116	-	-	-	-	-	-	-	-	-	-	PARA BARRA ESTABILIZADORA
SILVERADO 1500	GOMA	V6 (4.3) 03-06	SIRK6439	-	-	-	-	-	-	-	-	-	-	VARILLA ESTABILIZADORA
SILVERADO 1500	GOMA VARILLA	V6 (4.3) 07-13	SIR1403048	-	-	-	-	-	-	-	-	-	-	N/A
SILVERADO 1500	HORQUILLA	V6 (4.3) 00-06	SIRS20268	-	-	SI	SI	SI	-	-	-	-	-	N/A
SILVERADO 1500	HORQUILLA	V6 (4.3) 00-07	SIR12475485	-	-	SI	SI	SI	-	-	-	-	-	N/A
SILVERADO 1500	HORQUILLA	V6 (4.3) 08-14	SIRK80670	SI	-	SI	-	SI	-	-	-	-	-	N/A
SILVERADO 1500	HORQUILLA	V6 (4.3) 08-16	SIR1503014	-	-	SI	-	SI	-	-	-	-	-	N/A
SILVERADO 1500	HORQUILLA	V6 (4.3) 08-17	SIR1503015	SI	-	-	SI	SI	-	-	-	-	-	N/A
SILVERADO 1500	HORQUILLA	V6 (4.3) 08-17	SIR1503034	SI	-	SI	-	-	SI	-	-	-	-	N/A
SILVERADO 1500	HORQUILLA	V6 (4.3) 08-17	SIR1503035	SI	-	-	SI	-	SI	-	-	-	-	N/A
SILVERADO 1500	RÓTULA	V6 (4.3) 99-07	SIRK6539	SI	-	-	-	-	-	SI	-	-	-	N/A
SILVERADO 1500	RÓTULA	V6 (4.3) 99-07	SIRK6540	SI	-	-	-	-	SI	-	-	-	-	N/A
SILVERADO 1500	RÓTULA	V6 (4.3) 99-07	SIRK6541	SI	-	-	-	-	-	SI	-	-	-	N/A
SILVERADO 1500	RÓTULA	V6 (4.3) 03-07	SIRK6696	SI	-	-	-	-	SI	-	-	-	-	N/A
SILVERADO 1500	RÓTULA	V6 (4.3) 08-18	SIR1003018	-	-	-	-	-	-	SI	-	-	-	N/A
SILVERADO 1500	SOPORTE FLECHA CARDAN	V6 (4.3) 05-07	SM7515	-	-	-	-	-	-	-	-	-	-	DIAMETRO INTERIOR 35mm
SILVERADO 1500	SOPORTE FLECHA CARDAN	V6 (4.3) 07-13	SM1522	-	-	-	-	-	-	-	-	-	-	DIAMETRO INTERIOR 40mm
SILVERADO 1500	SOPORTE FLECHA CARDAN	V6 (4.3) 99-06	SM1542	-	-	-	-	-	-	-	-	-	-	DIAMETRO INTERIOR 40mm
SILVERADO 1500	SOPORTE MOTOR	V6 (4.3) 07-13	SM3442	SI	-	SI	SI	-	-	-	-	-	-	SOLIDO
SILVERADO 1500	SOPORTE MOTOR	V6 (4.3) 14-18	SM4629H	SI	-	SI	-	-	-	-	-	-	-	HIDRAULICO
SILVERADO 1500	SOPORTE MOTOR	V6 (4.3) 99-07	SM1020	SI	-	SI	SI	-	-	-	-	-	-	SOLIDO
SILVERADO 1500	SOPORTE TRANSMISIÓN	V6 (4.3) 14-18	SM7767	-	-	-	-	-	-	-	-	-	-	BIRLOS M 12
SILVERADO 1500	SOPORTE TRANSMISIÓN	V6 (4.3) 99-07	SM1911	-	-	-	-	-	-	-	-	-	RWD	ESTANDAR, SOLIDO
SILVERADO 1500	SOPORTE TRANSMISIÓN	V6 (4.3) 99-18	SM2638	-	SI	-	-	-	-	-	-	-	-	SOLIDO
SILVERADO 1500	TERMINAL	V6 (4.3) 99-07	SIRES3488	SI	-	-	-	-	-	-	-	SI	-	N/A
SILVERADO 1500	TERMINAL	V6 (4.3) 99-07	SIRES3492T	SI	-	-	-	-	-	-	SI	-	-	N/A
SILVERADO 1500	TERMINAL	V6 (4.3) 99-07	SIRES3493T	SI	-	-	-	-	-	-	SI	-	-	N/A
SILVERADO 1500	TERMINAL	V6 (4.3) 99-07	SIREV370	SI	-	-	-	-	-	-	-	SI	-	N/A
SILVERADO 1500	TERMINAL	V6 (4.3) 03-07	SIRES3609	SI	-	-	-	-	-	-	SI	-	-	N/A
SILVERADO 1500	TERMINAL	V6 (4.3) 07-13	SIR1103026	-	-	-	-	-	-	-	SI	-	-	N/A
SILVERADO 1500	TERMINAL	V6 (4.3) 08-16	SIR1303021	SI	-	SI	SI	-	-	-	-	SI	-	N/A
SILVERADO 1500	TERMINAL	V6 (4.3) 14-19	SIR1103038	-	-	SI	SI	-	-	-	SI	-	-	1 PIEZA
SILVERADO 1500	TORNILLO ESTABILIZADOR	V6 (4.3) 00-06	SIR2103008	SI	-	-	-	-	-	-	-	-	4WD	N/A
SILVERADO 1500	TORNILLO ESTABILIZADOR	V6 (4.3) 07-19	SIR2103038	SI	-	-	-	-	-	-	-	-	-	N/A
SILVERADO 1500	BRAZO AUXILIAR	V8 (4.8) 00-06	SIRK6534	-	-	-	-	-	-	-	-	-	-	N/A
SILVERADO 1500	BRAZO AUXILIAR	V8 (4.8) 02-07	SIRK6535	SI	-	-	-	-	-	-	-	-	-	N/A
SILVERADO 1500	BRAZO PITMAN	V8 (4.8) 99-07	SIRK6536	-	-	-	-	-	-	-	-	-	-	N/A
SILVERADO 1500	BRAZO PITMAN	V8 (4.8) 02-07	SIRK6654	SI	-	-	-	-	-	-	-	-	-	N/A

CHEVROLET

Block		Modelo - Producto - Motor - Especificaciones												
96	Modelos	Productos	Motor/años	SKU	Del.	Tras.	Der.	Izg.	Sup.	Inf.	Ext.	Int.	Tracc.	Especificaciones
SILVERADO 1500	BUJE	V8 (4.8) 00-03	SIRK6327	SI	-	-	-	-	SI	-	-	-	-	DE HORQUILLA
SILVERADO 1500	BUJE	V8 (4.8) 01-06	SIR1403016	-	-	-	-	SI	-	-	-	-	-	DE HORQUILLA
SILVERADO 1500	BUJE	V8 (4.8) 06-06	SIRK6437	SI	-	-	-	-	-	-	-	-	-	N/A
SILVERADO 1500	GOMA	V8 (4.8) 02-06	SIR93424116	-	-	-	-	-	-	-	-	-	-	PARA BARRA ESTABILIZADORA
SILVERADO 1500	GOMA	V8 (4.8) 02-06	SIRK6439	-	-	-	-	-	-	-	-	-	-	VARILLA ESTABILIZADORA
SILVERADO 1500	GOMA VARILLA	V8 (4.8) 07-13	SIR1403048	-	-	-	-	-	-	-	-	-	-	N/A
SILVERADO 1500	HORQUILLA	V8 (4.8) 02-06	SIRS20268	-	-	SI	SI	SI	-	-	-	-	-	N/A
SILVERADO 1500	HORQUILLA	V8 (4.8) 02-07	SIR12475485	-	-	SI	SI	SI	-	-	-	-	-	N/A
SILVERADO 1500	HORQUILLA	V8 (4.8) 08-14	SIR1503014	-	-	SI	-	SI	-	-	-	-	-	N/A
SILVERADO 1500	HORQUILLA	V8 (4.8) 08-14	SIR1503015	SI	-	-	SI	SI	-	-	-	-	-	N/A
SILVERADO 1500	HORQUILLA	V8 (4.8) 08-14	SIR1503034	SI	-	SI	-	-	SI	-	-	-	-	N/A
SILVERADO 1500	HORQUILLA	V8 (4.8) 08-14	SIR1503035	SI	-	-	SI	-	SI	-	-	-	-	N/A
SILVERADO 1500	HORQUILLA	V8 (4.8) 08-14	SIRK80670	SI	-	SI	-	SI	-	-	-	-	-	N/A
SILVERADO 1500	RÓTULA	V8 (4.8) 99-07	SIRK6539	SI	-	-	-	-	SI	-	-	-	-	N/A
SILVERADO 1500	RÓTULA	V8 (4.8) 99-07	SIRK6540	SI	-	-	-	-	SI	-	-	-	-	N/A
SILVERADO 1500	RÓTULA	V8 (4.8) 99-07	SIRK6541	SI	-	-	-	-	SI	-	-	-	-	N/A
SILVERADO 1500	RÓTULA	V8 (4.8) 03-07	SIRK6696	SI	-	-	-	-	SI	-	-	-	-	N/A
SILVERADO 1500	RÓTULA	V8 (4.8) 08-14	SIR1003018	-	-	-	-	-	SI	-	-	-	-	N/A
SILVERADO 1500	SOPORTE FLECHA CARDAN	V8 (4.8) 05-07	SM7515	-	-	-	-	-	-	-	-	-	-	DIAMETRO INTERIOR 35mm
SILVERADO 1500	SOPORTE FLECHA CARDAN	V8 (4.8) 07-13	SM1522	-	-	-	-	-	-	-	-	-	-	DIAMETRO INTERIOR 40mm
SILVERADO 1500	SOPORTE FLECHA CARDAN	V8 (4.8) 99-06	SM1542	-	-	-	-	-	-	-	-	-	-	DIAMETRO INTERIOR 40mm
SILVERADO 1500	SOPORTE MOTOR	V8 (4.8) 07-10	SM3443H	SI	-	SI	SI	-	-	-	-	-	-	HIDRAULICO
SILVERADO 1500	SOPORTE MOTOR	V8 (4.8) 08-13	SM4276	SI	-	SI	-	-	-	-	-	-	-	SOLIDO
SILVERADO 1500	SOPORTE MOTOR	V8 (4.8) 08-13	SM4277	SI	-	-	SI	-	-	-	-	-	-	SOLIDO
SILVERADO 1500	SOPORTE MOTOR	V8 (4.8) 99-07	SM1019	SI	-	SI	SI	-	-	-	-	-	-	SOLIDO
SILVERADO 1500	SOPORTE TRANSMISIÓN	V8 (4.8) 99-05	SM1911	-	-	-	-	-	-	-	-	-	RWD	ESTANDAR, SOLIDO
SILVERADO 1500	SOPORTE TRANSMISIÓN	V8 (4.8) 99-13	SM2638	-	SI	-	-	-	-	-	-	-	-	SOLIDO
SILVERADO 1500	TERMINAL	V8 (4.8) 99-07	SIRES3492T	SI	-	-	-	-	-	SI	-	-	-	N/A
SILVERADO 1500	TERMINAL	V8 (4.8) 99-07	SIRES3493T	SI	-	-	-	-	-	SI	-	-	-	N/A
SILVERADO 1500	TERMINAL	V8 (4.8) 00-07	SIRES3488	SI	-	-	-	-	-	-	SI	-	-	N/A
SILVERADO 1500	TERMINAL	V8 (4.8) 00-07	SIREV370	SI	-	-	-	-	-	-	SI	-	-	N/A
SILVERADO 1500	TERMINAL	V8 (4.8) 02-07	SIRES3609	SI	-	-	-	-	-	SI	-	-	-	N/A
SILVERADO 1500	TERMINAL	V8 (4.8) 07-13	SIR1103026	-	-	-	-	-	-	SI	-	-	-	N/A
SILVERADO 1500	TERMINAL	V8 (4.8) 08-14	SIR1303021	SI	-	SI	SI	-	-	-	SI	-	-	N/A
SILVERADO 1500	TORNILLO ESTABILIZADOR	V8 (4.8) 02-06	SIR2103008	SI	-	-	-	-	-	-	-	-	4WD	N/A
SILVERADO 1500	TORNILLO ESTABILIZADOR	V8 (4.8) 07-13	SIR2103038	SI	-	-	-	-	-	-	-	-	-	N/A
SILVERADO 1500	BRAZO AUXILIAR	V8 (5.3) 00-06	SIRK6534	-	-	-	-	-	-	-	-	-	-	N/A
SILVERADO 1500	BRAZO AUXILIAR	V8 (5.3) 01-07	SIRK6535	SI	-	-	-	-	-	-	-	-	-	N/A
SILVERADO 1500	BRAZO PITMAN	V8 (5.3) 99-07	SIRK6536	-	-	-	-	-	-	-	-	-	-	N/A
SILVERADO 1500	BRAZO PITMAN	V8 (5.3) 01-07	SIRK6654	SI	-	-	-	-	-	-	-	-	-	N/A
SILVERADO 1500	BUJE	V8 (5.3) 00-03	SIRK6327	SI	-	-	-	-	SI	-	-	-	-	DE HORQUILLA
SILVERADO 1500	BUJE	V8 (5.3) 01-06	SIR1403016	-	-	-	-	SI	-	-	-	-	-	DE HORQUILLA
SILVERADO 1500	BUJE	V8 (5.3) 06-06	SIRK6437	SI	-	-	-	-	-	-	-	-	-	N/A
SILVERADO 1500	GOMA	V8 (5.3) 01-06	SIR93424116	-	-	-	-	-	-	-	-	-	-	PARA BARRA ESTABILIZADORA
SILVERADO 1500	GOMA	V8 (5.3) 01-06	SIRK6439	-	-	-	-	-	-	-	-	-	-	VARILLA ESTABILIZADORA

CHEVROLET

Block **Modelo – Producto – Motor – Especificaciones**

96	Modelos	Productos	Motor/años	SKU	Del.	Tras.	Der.	Izg.	Sup.	Inf.	Ext.	Int.	Tracc.	Especificaciones
SILVERADO 1500	GOMA VARILLA	V8 (5.3) 07-19	SIR1403048	-	-	-	-	-	-	-	-	-	-	N/A
SILVERADO 1500	HORQUILLA	V8 (5.3) 01-06	SIRS20268	-	-	SI	SI	SI	-	-	-	-	-	N/A
SILVERADO 1500	HORQUILLA	V8 (5.3) 01-07	SIR12475485	-	-	SI	SI	SI	-	-	-	-	-	N/A
SILVERADO 1500	HORQUILLA	V8 (5.3) 07-14	SIRK80670	SI	-	SI	-	SI	-	-	-	-	-	N/A
SILVERADO 1500	HORQUILLA	V8 (5.3) 07-17	SIR1503015	SI	-	-	SI	SI	-	-	-	-	-	N/A
SILVERADO 1500	HORQUILLA	V8 (5.3) 08-16	SIR1503014	-	-	SI	-	SI	-	-	-	-	-	N/A
SILVERADO 1500	HORQUILLA	V8 (5.3) 08-17	SIR1503034	SI	-	SI	-	-	SI	-	-	-	-	N/A
SILVERADO 1500	HORQUILLA	V8 (5.3) 08-17	SIR1503035	SI	-	-	SI	-	SI	-	-	-	-	N/A
SILVERADO 1500	RÓTULA	V8 (5.3) 99-07	SIRK6539	SI	-	-	-	-	SI	-	-	-	-	N/A
SILVERADO 1500	RÓTULA	V8 (5.3) 99-07	SIRK6540	SI	-	-	-	SI	-	-	-	-	-	N/A
SILVERADO 1500	RÓTULA	V8 (5.3) 99-07	SIRK6541	SI	-	-	-	-	SI	-	-	-	-	N/A
SILVERADO 1500	RÓTULA	V8 (5.3) 01-07	SIRK6696	SI	-	-	-	SI	-	-	-	-	-	N/A
SILVERADO 1500	RÓTULA	V8 (5.3) 07-18	SIR1003018	-	-	-	-	-	SI	-	-	-	-	N/A
SILVERADO 1500	SOPORTE FLECHA CARDAN	V8 (5.3) 05-07	SM7515	-	-	-	-	-	-	-	-	-	-	DIAMETRO INTERIOR 35mm
SILVERADO 1500	SOPORTE FLECHA CARDAN	V8 (5.3) 99-06	SM1542	-	-	-	-	-	-	-	-	-	-	DIAMETRO INTERIOR 40mm
SILVERADO 1500	SOPORTE MOTOR	V8 (5.3) 07-10	SM3443H	SI	-	SI	SI	-	-	-	-	-	-	HIDRAULICO
SILVERADO 1500	SOPORTE MOTOR	V8 (5.3) 14-19	SM4629H	SI	-	SI	-	-	-	-	-	-	-	HIDRAULICO
SILVERADO 1500	SOPORTE MOTOR	V8 (5.3) 99-07	SM1019	SI	-	SI	SI	-	-	-	-	-	-	SOLIDO
SILVERADO 1500	SOPORTE TRANSMISIÓN	V8 (5.3) 14-18	SM7767	-	-	-	-	-	-	-	-	-	-	BIRLOS M 12
SILVERADO 1500	SOPORTE TRANSMISIÓN	V8 (5.3) 99-19	SM2638	-	SI	-	-	-	-	-	-	-	-	SOLIDO
SILVERADO 1500	TERMINAL	V8 (5.3) 99-07	SIRES3492T	SI	-	-	-	-	-	SI	-	-	-	N/A
SILVERADO 1500	TERMINAL	V8 (5.3) 99-07	SIRES3493T	SI	-	-	-	-	-	SI	-	-	-	N/A
SILVERADO 1500	TERMINAL	V8 (5.3) 00-07	SIRES3488	SI	-	-	-	-	-	-	SI	-	-	N/A
SILVERADO 1500	TERMINAL	V8 (5.3) 00-07	SIREV370	SI	-	-	-	-	-	-	SI	-	-	N/A
SILVERADO 1500	TERMINAL	V8 (5.3) 01-07	SIRES3609	SI	-	-	-	-	-	SI	-	-	-	N/A
SILVERADO 1500	TERMINAL	V8 (5.3) 07-13	SIR1103026	-	-	-	-	-	-	SI	-	-	-	N/A
SILVERADO 1500	TERMINAL	V8 (5.3) 08-16	SIR1303021	SI	-	SI	SI	-	-	-	SI	-	-	N/A
SILVERADO 1500	TERMINAL	V8 (5.3) 14-19	SIR1103038	-	-	SI	SI	-	-	SI	-	-	-	1 PIEZA
SILVERADO 1500	TORNILLO ESTABILIZADOR	V8 (5.3) 01-06	SIR2103008	SI	-	-	-	-	-	-	-	-	4WD	N/A
SILVERADO 1500	TORNILLO ESTABILIZADOR	V8 (5.3) 07-19	SIR2103038	SI	-	-	-	-	-	-	-	-	-	N/A
SILVERADO 1500	BRAZO AUXILIAR	V8 (6.0) 02-06	SIRK6534	-	-	-	-	-	-	-	-	-	-	N/A
SILVERADO 1500	BRAZO AUXILIAR	V8 (6.0) 02-07	SIRK6535	SI	-	-	-	-	-	-	-	-	-	N/A
SILVERADO 1500	BRAZO PITMAN	V8 (6.0) 99-07	SIRK6536	-	-	-	-	-	-	-	-	-	-	N/A
SILVERADO 1500	BRAZO PITMAN	V8 (6.0) 02-07	SIRK6654	SI	-	-	-	-	-	-	-	-	-	N/A
SILVERADO 1500	BUJE	V8 (6.0) 02-03	SIRK6327	SI	-	-	-	-	SI	-	-	-	-	DE HORQUILLA
SILVERADO 1500	BUJE	V8 (6.0) 02-06	SIR1403016	-	-	-	-	SI	-	-	-	-	-	DE HORQUILLA
SILVERADO 1500	BUJE	V8 (6.0) 05-06	SIRK6437	SI	-	-	-	-	-	-	-	-	-	N/A
SILVERADO 1500	GOMA	V8 (6.0) 02-06	SIR93424116	-	-	-	-	-	-	-	-	-	-	PARA BARRA ESTABILIZADORA
SILVERADO 1500	GOMA	V8 (6.0) 02-06	SIRK6439	-	-	-	-	-	-	-	-	-	-	VARILLA ESTABILIZADORA
SILVERADO 1500	GOMA VARILLA	V8 (6.0) 07-13	SIR1403048	-	-	-	-	-	-	-	-	-	-	N/A
SILVERADO 1500	HORQUILLA	V8 (6.0) 02-06	SIRS20268	-	-	SI	SI	SI	-	-	-	-	-	N/A
SILVERADO 1500	HORQUILLA	V8 (6.0) 02-07	SIR12475485	-	-	SI	SI	SI	-	-	-	-	-	N/A
SILVERADO 1500	HORQUILLA	V8 (6.0) 07-14	SIR1503014	-	-	SI	-	SI	-	-	-	-	-	N/A
SILVERADO 1500	HORQUILLA	V8 (6.0) 07-14	SIR1503015	SI	-	-	SI	SI	-	-	-	-	-	N/A
SILVERADO 1500	HORQUILLA	V8 (6.0) 07-14	SIR1503034	SI	-	SI	-	-	SI	-	-	-	-	N/A

CHEVROLET

Block		Modelo - Producto - Motor - Especificaciones												
96	Modelos	Productos	Motor/años	SKU	Del.	Tras.	Der.	Izg.	Sup.	Inf.	Ext.	Int.	Tracc.	Especificaciones
SILVERADO 1500	HORQUILLA	V8 (6.0) 07-14	SIR1503035	SI	-	-	SI	-	SI	-	-	-	-	N/A
SILVERADO 1500	HORQUILLA	V8 (6.0) 07-14	SIRK80670	SI	-	SI	-	SI	-	-	-	-	-	N/A
SILVERADO 1500	RÓTULA	V8 (6.0) 99-07	SIRK6539	SI	-	-	-	-	SI	-	-	-	-	N/A
SILVERADO 1500	RÓTULA	V8 (6.0) 99-07	SIRK6540	SI	-	-	-	-	SI	-	-	-	-	N/A
SILVERADO 1500	RÓTULA	V8 (6.0) 99-07	SIRK6541	SI	-	-	-	-	SI	-	-	-	-	N/A
SILVERADO 1500	RÓTULA	V8 (6.0) 02-07	SIRK6696	SI	-	-	-	-	SI	-	-	-	-	N/A
SILVERADO 1500	RÓTULA	V8 (6.0) 07-14	SIR1003018	-	-	-	-	-	SI	-	-	-	-	N/A
SILVERADO 1500	SOPORTE FLECHA CARDAN	V8 (6.0) 05-07	SM7515	-	-	-	-	-	-	-	-	-	-	DIAMETRO INTERIOR 35mm
SILVERADO 1500	SOPORTE FLECHA CARDAN	V8 (6.0) 07-13	SM1522	-	-	-	-	-	-	-	-	-	-	DIAMETRO INTERIOR 40mm
SILVERADO 1500	SOPORTE MOTOR	V8 (6.0) 02-13	SM1019	SI	-	SI	SI	-	-	-	-	-	-	SOLIDO
SILVERADO 1500	SOPORTE MOTOR	V8 (6.0) 07-10	SM3443H	SI	-	SI	SI	-	-	-	-	-	-	HIDRAULICO
SILVERADO 1500	SOPORTE TRANSMISIÓN	V8 (6.0) 02-13	SM2638	-	SI	-	-	-	-	-	-	-	-	SOLIDO
SILVERADO 1500	SOPORTE TRANSMISIÓN	V8 (6.0) 09-13	SM3040	-	-	-	-	-	-	-	-	-	2WD	SOLIDO
SILVERADO 1500	TERMINAL	V8 (6.0) 99-07	SIRES3492T	SI	-	-	-	-	-	SI	-	-	-	N/A
SILVERADO 1500	TERMINAL	V8 (6.0) 99-07	SIRES3493T	SI	-	-	-	-	-	SI	-	-	-	N/A
SILVERADO 1500	TERMINAL	V8 (6.0) 02-07	SIRES3488	SI	-	-	-	-	-	-	SI	-	-	N/A
SILVERADO 1500	TERMINAL	V8 (6.0) 02-07	SIRES3609	SI	-	-	-	-	-	SI	-	-	-	N/A
SILVERADO 1500	TERMINAL	V8 (6.0) 02-07	SIREV370	SI	-	-	-	-	-	-	SI	-	-	N/A
SILVERADO 1500	TERMINAL	V8 (6.0) 07-13	SIR1103026	-	-	-	-	-	-	SI	-	-	-	N/A
SILVERADO 1500	TERMINAL	V8 (6.0) 07-14	SIR1303021	SI	-	SI	SI	-	-	-	-	SI	-	N/A
SILVERADO 1500	TORNILLO ESTABILIZADOR	V8 (6.0) 02-06	SIR2103008	SI	-	-	-	-	-	-	-	-	4WD	N/A
SILVERADO 1500	TORNILLO ESTABILIZADOR	V8 (6.0) 07-13	SIR2103038	SI	-	-	-	-	-	-	-	-	-	N/A
SILVERADO 1500	GOMA VARILLA	V8 (6.2) 09-18	SIR1403048	-	-	-	-	-	-	-	-	-	-	N/A
SILVERADO 1500	HORQUILLA	V8 (6.2) 09-14	SIRK80670	SI	-	SI	-	SI	-	-	-	-	-	N/A
SILVERADO 1500	HORQUILLA	V8 (6.2) 09-16	SIR1503014	-	-	SI	-	SI	-	-	-	-	-	N/A
SILVERADO 1500	HORQUILLA	V8 (6.2) 09-17	SIR1503015	SI	-	-	SI	SI	-	-	-	-	-	N/A
SILVERADO 1500	HORQUILLA	V8 (6.2) 09-17	SIR1503034	SI	-	SI	-	-	SI	-	-	-	-	N/A
SILVERADO 1500	HORQUILLA	V8 (6.2) 09-17	SIR1503035	SI	-	-	SI	-	SI	-	-	-	-	N/A
SILVERADO 1500	RÓTULA	V8 (6.2) 09-18	SIR1003018	-	-	-	-	-	SI	-	-	-	-	N/A
SILVERADO 1500	SOPORTE FLECHA CARDAN	V8 (6.2) 09-13	SM1522	-	-	-	-	-	-	-	-	-	-	DIAMETRO INTERIOR 40mm
SILVERADO 1500	SOPORTE MOTOR	V8 (6.2) 14-18	SM4629H	SI	-	SI	-	-	-	-	-	-	-	HIDRAULICO
SILVERADO 1500	SOPORTE TRANSMISIÓN	V8 (6.2) 09-18	SM2638	-	SI	-	-	-	-	-	-	-	-	SOLIDO
SILVERADO 1500	SOPORTE TRANSMISIÓN	V8 (6.2) 14-18	SM7767	-	-	-	-	-	-	-	-	-	-	BIRLOS M 12
SILVERADO 1500	TERMINAL	V8 (6.2) 09-13	SIR1103026	-	-	-	-	-	-	SI	-	-	-	N/A
SILVERADO 1500	TERMINAL	V8 (6.2) 09-16	SIR1303021	SI	-	SI	SI	-	-	-	-	SI	-	N/A
SILVERADO 1500	TERMINAL	V8 (6.2) 14-19	SIR1103038	-	-	SI	SI	-	-	-	SI	-	-	1 PIEZA
SILVERADO 1500	TORNILLO ESTABILIZADOR	V8 (6.2) 09-18	SIR2103038	SI	-	-	-	-	-	-	-	-	-	N/A
SILVERADO 1500	BRAZO AUXILIAR	V8 (6.5) 99-00	SIRK6534	-	-	-	-	-	-	-	-	-	-	N/A
SILVERADO 1500	BRAZO PITMAN	V8 (6.5) 99-00	SIRK6536	-	-	-	-	-	-	-	-	-	-	N/A
SILVERADO 1500	BUJE	V8 (6.5) 99-00	SIRK6327	SI	-	-	-	-	SI	-	-	-	-	DE HORQUILLA
SILVERADO 1500	HORQUILLA	V8 (6.5) 00-00	SIR12475485	-	-	SI	SI	SI	-	-	-	-	-	N/A
SILVERADO 1500	HORQUILLA	V8 (6.5) 00-00	SIRS20268	-	-	SI	SI	SI	-	-	-	-	-	N/A
SILVERADO 1500	RÓTULA	V8 (6.5) 99-00	SIRK6539	SI	-	-	-	-	SI	-	-	-	-	N/A
SILVERADO 1500	RÓTULA	V8 (6.5) 99-00	SIRK6540	SI	-	-	-	-	SI	-	-	-	-	N/A
SILVERADO 1500	RÓTULA	V8 (6.5) 99-00	SIRK6541	SI	-	-	-	-	SI	-	-	-	-	N/A

CHEVROLET

Block **Modelo – Producto – Motor – Especificaciones**

96	Modelos	Productos	Motor/años	SKU	Del.	Tras.	Der.	Izq.	Sup.	Inf.	Ext.	Int.	Tracc.	Especificaciones
	SILVERADO 1500	TERMINAL	V8 (6.5) 99-00	SIRES3488	SI	-	-	-	-	-	-	SI	-	N/A
	SILVERADO 1500	TERMINAL	V8 (6.5) 99-00	SIRES3492T	SI	-	-	-	-	-	SI	-	-	N/A
	SILVERADO 1500	TERMINAL	V8 (6.5) 99-00	SIRES3493T	SI	-	-	-	-	-	SI	-	-	N/A
	SILVERADO 1500	TERMINAL	V8 (6.5) 99-00	SIREV370	SI	-	-	-	-	-	-	SI	-	N/A
	SILVERADO 1500	TORNILLO ESTABILIZADOR	V8 (6.5) 00-00	SIR2103008	SI	-	-	-	-	-	-	-	4WD	N/A

97	Modelos	Productos	Motor/años	SKU	Del.	Tras.	Der.	Izq.	Sup.	Inf.	Ext.	Int.	Tracc.	Especificaciones
	SILVERADO 1500HD	BUJE	V8 (6.0) 01-06	SIR1403016	-	-	-	-	SI	-	-	-	-	DE HORQUILLA
	SILVERADO 1500HD	SOORTE MOTOR	V8 (6.0) 01-07	SM1019	SI	-	SI	SI	-	-	-	-	-	SOLIDO
	SILVERADO 1500HD	TORNILLO ESTABILIZADOR	V8 (6.0) 01-07	SIR2103045	SI	-	-	-	-	-	-	-	-	N/A

98	Modelos	Productos	Motor/años	SKU	Del.	Tras.	Der.	Izq.	Sup.	Inf.	Ext.	Int.	Tracc.	Especificaciones
	SILVERADO 2500	BRAZO AUXILIAR	V8 (4.8) 99-04	SIRK6535	SI	-	-	-	-	-	-	-	-	N/A
	SILVERADO 2500	BRAZO AUXILIAR	V8 (4.8) 00-06	SIRK6534	-	-	-	-	-	-	-	-	-	N/A
	SILVERADO 2500	BRAZO PITMAN	V8 (4.8) 99-04	SIRK6536	-	-	-	-	-	-	-	-	-	N/A
	SILVERADO 2500	BRAZO PITMAN	V8 (4.8) 99-04	SIRK6654	SI	-	-	-	-	-	-	-	-	N/A
	SILVERADO 2500	BUJE	V8 (4.8) 00-00	SIRK6437	SI	-	-	-	-	-	-	-	-	N/A
	SILVERADO 2500	BUJE	V8 (4.8) 02-06	SIR1403016	-	-	-	-	SI	-	-	-	-	DE HORQUILLA
	SILVERADO 2500	GOMA	V8 (4.8) 01-09	SIR93424116	-	-	-	-	-	-	-	-	-	PARA BARRA ESTABILIZADORA
	SILVERADO 2500	GOMA	V8 (4.8) 01-09	SIRK6439	-	-	-	-	-	-	-	-	-	VARILLA ESTABILIZADORA
	SILVERADO 2500	GOMA VARILLA	V8 (4.8) 07-08	SIR1403048	-	-	-	-	-	-	-	-	-	N/A
	SILVERADO 2500	HORQUILLA	V8 (4.8) 01-06	SIRS20268	-	-	SI	SI	SI	-	-	-	-	N/A
	SILVERADO 2500	HORQUILLA	V8 (4.8) 01-07	SIR12475485	-	-	SI	SI	SI	-	-	-	-	N/A
	SILVERADO 2500	HORQUILLA	V8 (4.8) 07-09	SIR1503014	-	-	SI	-	SI	-	-	-	-	N/A
	SILVERADO 2500	HORQUILLA	V8 (4.8) 07-09	SIR1503015	SI	-	-	SI	SI	-	-	-	-	N/A
	SILVERADO 2500	HORQUILLA	V8 (4.8) 07-09	SIR1503034	SI	-	SI	-	-	SI	-	-	-	N/A
	SILVERADO 2500	HORQUILLA	V8 (4.8) 07-09	SIR1503035	SI	-	-	SI	-	SI	-	-	-	N/A
	SILVERADO 2500	RÓTULA	V8 (4.8) 99-04	SIRK6696	SI	-	-	-	SI	-	-	-	-	N/A
	SILVERADO 2500	RÓTULA	V8 (4.8) 02-04	SIRK6693	SI	-	-	-	-	SI	-	-	-	N/A
	SILVERADO 2500	RÓTULA	V8 (4.8) 07-09	SIR1003018	-	-	-	-	-	SI	-	-	-	N/A
	SILVERADO 2500	TERMINAL	V8 (4.8) 99-00	SIRES3493T	SI	-	-	-	-	-	SI	-	-	N/A
	SILVERADO 2500	TERMINAL	V8 (4.8) 99-08	SIR1103026	-	-	-	-	-	-	SI	-	-	N/A
	SILVERADO 2500	TERMINAL	V8 (4.8) 00-00	SIRES3488	SI	-	-	-	-	-	-	SI	-	N/A
	SILVERADO 2500	TERMINAL	V8 (4.8) 01-04	SIRES3609	SI	-	-	-	-	-	SI	-	-	N/A
	SILVERADO 2500	TERMINAL	V8 (4.8) 07-09	SIR1303021	SI	-	SI	SI	-	-	-	SI	-	N/A
	SILVERADO 2500	TORNILLO ESTABILIZADOR	V8 (4.8) 01-06	SIR2103008	SI	-	-	-	-	-	-	-	4WD	N/A
	SILVERADO 2500	TORNILLO ESTABILIZADOR	V8 (4.8) 07-08	SIR2103038	SI	-	-	-	-	-	-	-	-	N/A
	SILVERADO 2500	BRAZO AUXILIAR	V8 (5.3) 99-04	SIRK6535	SI	-	-	-	-	-	-	-	-	N/A
	SILVERADO 2500	BRAZO AUXILIAR	V8 (5.3) 00-06	SIRK6534	-	-	-	-	-	-	-	-	-	N/A
	SILVERADO 2500	BRAZO PITMAN	V8 (5.3) 99-04	SIRK6536	-	-	-	-	-	-	-	-	-	N/A
	SILVERADO 2500	BRAZO PITMAN	V8 (5.3) 99-04	SIRK6654	SI	-	-	-	-	-	-	-	-	N/A
	SILVERADO 2500	BUJE	V8 (5.3) 00-00	SIRK6437	SI	-	-	-	-	-	-	-	-	N/A
	SILVERADO 2500	BUJE	V8 (5.3) 02-06	SIR1403016	-	-	-	-	SI	-	-	-	-	DE HORQUILLA
	SILVERADO 2500	GOMA	V8 (5.3) 01-10	SIR93424116	-	-	-	-	-	-	-	-	-	PARA BARRA ESTABILIZADORA
	SILVERADO 2500	GOMA	V8 (5.3) 01-10	SIRK6439	-	-	-	-	-	-	-	-	-	VARILLA ESTABILIZADORA

CHEVROLET

Block		Modelo - Producto - Motor - Especificaciones												
98	Modelos	Productos	Motor/años	SKU	Del.	Tras.	Der.	Izg.	Sup.	Inf.	Ext.	Int.	Tracc.	Especificaciones
SILVERADO 2500	GOMA VARILLA	V8 (5.3) 07-13	SIR1403048	-	-	-	-	-	-	-	-	-	-	N/A
SILVERADO 2500	HORQUILLA	V8 (5.3) 01-06	SIRS20268	-	-	SI	SI	SI	-	-	-	-	-	N/A
SILVERADO 2500	HORQUILLA	V8 (5.3) 01-07	SIR12475485	-	-	SI	SI	SI	-	-	-	-	-	N/A
SILVERADO 2500	HORQUILLA	V8 (5.3) 07-13	SIR1503034	SI	-	SI	-	-	SI	-	-	-	-	N/A
SILVERADO 2500	HORQUILLA	V8 (5.3) 07-13	SIR1503035	SI	-	-	SI	-	SI	-	-	-	-	N/A
SILVERADO 2500	HORQUILLA	V8 (5.3) 07-14	SIR1503014	-	-	SI	-	SI	-	-	-	-	-	N/A
SILVERADO 2500	HORQUILLA	V8 (5.3) 07-14	SIR1503015	SI	-	-	SI	SI	-	-	-	-	-	N/A
SILVERADO 2500	RÓTULA	V8 (5.3) 99-04	SIRK6696	SI	-	-	-	SI	-	-	-	-	-	N/A
SILVERADO 2500	RÓTULA	V8 (5.3) 02-04	SIRK6693	SI	-	-	-	-	SI	-	-	-	-	N/A
SILVERADO 2500	RÓTULA	V8 (5.3) 07-13	SIR1003018	-	-	-	-	-	SI	-	-	-	-	N/A
SILVERADO 2500	SOPORTE FLECHA CARDAN	V8 (5.3) 05-07	SM7515	-	-	-	-	-	-	-	-	-	-	DIAMETRO INTERIOR 35mm
SILVERADO 2500	SOPORTE FLECHA CARDAN	V8 (5.3) 99-06	SM1542	-	-	-	-	-	-	-	-	-	-	DIAMETRO INTERIOR 40mm
SILVERADO 2500	SOPORTE MOTOR	V8 (5.3) 07-07	SM3443H	SI	-	SI	SI	-	-	-	-	-	-	HIDRAULICO
SILVERADO 2500	SOPORTE MOTOR	V8 (5.3) 14-18	SM4629H	SI	-	SI	-	-	-	-	-	-	-	HIDRAULICO
SILVERADO 2500	SOPORTE MOTOR	V8 (5.3) 99-07	SM1019	SI	-	SI	SI	-	-	-	-	-	-	SOLIDO
SILVERADO 2500	SOPORTE TRANSMISIÓN	V8 (5.3) 99-19	SM2638	-	SI	-	-	-	-	-	-	-	-	SOLIDO
SILVERADO 2500	TERMINAL	V8 (5.3) 99-00	SIRE33493T	SI	-	-	-	-	-	SI	-	-	-	N/A
SILVERADO 2500	TERMINAL	V8 (5.3) 00-00	SIRE33488	SI	-	-	-	-	-	-	SI	-	-	N/A
SILVERADO 2500	TERMINAL	V8 (5.3) 01-04	SIRE33609	SI	-	-	-	-	-	SI	-	-	-	N/A
SILVERADO 2500	TERMINAL	V8 (5.3) 07-13	SIR1103026	-	-	-	-	-	-	SI	-	-	-	N/A
SILVERADO 2500	TERMINAL	V8 (5.3) 07-13	SIR1303021	SI	-	SI	SI	-	-	-	SI	-	-	N/A
SILVERADO 2500	TORNILLO ESTABILIZADOR	V8 (5.3) 01-06	SIR2103008	SI	-	-	-	-	-	-	-	-	4WD	N/A
SILVERADO 2500	TORNILLO ESTABILIZADOR	V8 (5.3) 07-13	SIR2103038	SI	-	-	-	-	-	-	-	-	-	N/A
SILVERADO 2500	BRAZO AUXILIAR	V8 (6.0) 99-04	SIRK6535	SI	-	-	-	-	-	-	-	-	-	N/A
SILVERADO 2500	BRAZO AUXILIAR	V8 (6.0) 00-06	SIRK6534	-	-	-	-	-	-	-	-	-	-	N/A
SILVERADO 2500	BRAZO PITMAN	V8 (6.0) 99-04	SIRK6536	-	-	-	-	-	-	-	-	-	-	N/A
SILVERADO 2500	BRAZO PITMAN	V8 (6.0) 99-04	SIRK6654	SI	-	-	-	-	-	-	-	-	-	N/A
SILVERADO 2500	BUJE	V8 (6.0) 00-00	SIRK6437	SI	-	-	-	-	-	-	-	-	-	N/A
SILVERADO 2500	BUJE	V8 (6.0) 02-06	SIR1403016	-	-	-	-	SI	-	-	-	-	-	DE HORQUILLA
SILVERADO 2500	GOMA	V8 (6.0) 01-10	SIR93424116	-	-	-	-	-	-	-	-	-	-	PARA BARRA ESTABILIZADORA
SILVERADO 2500	GOMA	V8 (6.0) 01-10	SIRK6439	-	-	-	-	-	-	-	-	-	-	VARILLA ESTABILIZADORA
SILVERADO 2500	GOMA VARILLA	V8 (6.0) 07-13	SIR1403048	-	-	-	-	-	-	-	-	-	-	N/A
SILVERADO 2500	HORQUILLA	V8 (6.0) 01-06	SIRS20268	-	-	SI	SI	SI	-	-	-	-	-	N/A
SILVERADO 2500	HORQUILLA	V8 (6.0) 01-07	SIR12475485	-	-	SI	SI	SI	-	-	-	-	-	N/A
SILVERADO 2500	HORQUILLA	V8 (6.0) 07-13	SIR1503034	SI	-	SI	-	-	SI	-	-	-	-	N/A
SILVERADO 2500	HORQUILLA	V8 (6.0) 07-13	SIR1503035	SI	-	-	SI	-	SI	-	-	-	-	N/A
SILVERADO 2500	HORQUILLA	V8 (6.0) 07-14	SIR1503014	-	-	SI	-	SI	-	-	-	-	-	N/A
SILVERADO 2500	HORQUILLA	V8 (6.0) 07-14	SIR1503015	SI	-	-	SI	SI	-	-	-	-	-	N/A
SILVERADO 2500	RÓTULA	V8 (6.0) 99-04	SIRK6696	SI	-	-	-	SI	-	-	-	-	-	N/A
SILVERADO 2500	RÓTULA	V8 (6.0) 02-04	SIRK6693	SI	-	-	-	-	SI	-	-	-	-	N/A
SILVERADO 2500	RÓTULA	V8 (6.0) 07-13	SIR1003018	-	-	-	-	-	SI	-	-	-	-	N/A
SILVERADO 2500	SOPORTE FLECHA CARDAN	V8 (6.0) 05-07	SM7515	-	-	-	-	-	-	-	-	-	-	DIAMETRO INTERIOR 35mm
SILVERADO 2500	SOPORTE FLECHA CARDAN	V8 (6.0) 07-13	SM1522	-	-	-	-	-	-	-	-	-	-	DIAMETRO INTERIOR 40mm
SILVERADO 2500	SOPORTE FLECHA CARDAN	V8 (6.0) 99-06	SM1542	-	-	-	-	-	-	-	-	-	-	DIAMETRO INTERIOR 40mm
SILVERADO 2500	SOPORTE MOTOR	V8 (6.0) 07-08	SM3443H	SI	-	SI	SI	-	-	-	-	-	-	HIDRAULICO

CHEVROLET

Block													Modelo - Producto - Motor - Especificaciones	
98	Modelos	Productos	Motor/años	Sku	Del.	Tras.	Der.	Izq.	Sup.	Inf.	Ext.	Int.	Tracc.	Especificaciones
SILVERADO 2500	SOPORTE MOTOR	V8 (6.0) 99-14	SM1019	SI	-	SI	SI	-	-	-	-	-	-	SOLIDO
SILVERADO 2500	SOPORTE TRANSMISIÓN	V8 (6.0) 13-16	SM3040	-	-	-	-	-	-	-	-	-	2WD	SOLIDO
SILVERADO 2500	SOPORTE TRANSMISIÓN	V8 (6.0) 99-14	SM2638	-	SI	-	-	-	-	-	-	-	-	SOLIDO
SILVERADO 2500	TERMINAL	V8 (6.0) 99-00	SIRES3493T	SI	-	-	-	-	-	-	SI	-	-	N/A
SILVERADO 2500	TERMINAL	V8 (6.0) 00-00	SIRES3488	SI	-	-	-	-	-	-	-	SI	-	N/A
SILVERADO 2500	TERMINAL	V8 (6.0) 01-04	SIRES3609	SI	-	-	-	-	-	-	SI	-	-	N/A
SILVERADO 2500	TERMINAL	V8 (6.0) 07-13	SIR1303021	SI	-	SI	SI	-	-	-	-	SI	-	N/A
SILVERADO 2500	TERMINAL	V8 (6.0) 07-14	SIR1103026	-	-	-	-	-	-	-	SI	-	-	N/A
SILVERADO 2500	TORNILLO ESTABILIZADOR	V8 (6.0) 01-06	SIR2103008	SI	-	-	-	-	-	-	-	-	4WD	N/A
SILVERADO 2500	TORNILLO ESTABILIZADOR	V8 (6.0) 07-13	SIR2103038	SI	-	-	-	-	-	-	-	-	-	N/A
SILVERADO 2500	BRAZO AUXILIAR	V8 (6.5) 99-00	SIRK6534	-	-	-	-	-	-	-	-	-	-	N/A
SILVERADO 2500	BRAZO AUXILIAR	V8 (6.5) 99-00	SIRK6535	SI	-	-	-	-	-	-	-	-	-	N/A
SILVERADO 2500	BRAZO PITMAN	V8 (6.5) 99-00	SIRK6536	-	-	-	-	-	-	-	-	-	-	N/A
SILVERADO 2500	BRAZO PITMAN	V8 (6.5) 99-00	SIRK6654	SI	-	-	-	-	-	-	-	-	-	N/A
SILVERADO 2500	BUJE	V8 (6.5) 00-00	SIRK6437	SI	-	-	-	-	-	-	-	-	-	N/A
SILVERADO 2500	HORQUILLA	V8 (6.5) 00-00	SIRS20268	-	-	SI	SI	SI	-	-	-	-	-	N/A
SILVERADO 2500	RÓTULA	V8 (6.5) 99-00	SIRK6696	SI	-	-	-	SI	-	-	-	-	-	N/A
SILVERADO 2500	TERMINAL	V8 (6.5) 99-00	SIRES3488	SI	-	-	-	-	-	-	-	SI	-	N/A
SILVERADO 2500	TERMINAL	V8 (6.5) 99-00	SIRES3493T	SI	-	-	-	-	-	-	SI	-	-	N/A
SILVERADO 2500	TORNILLO ESTABILIZADOR	V8 (6.5) 00-00	SIR2103008	SI	-	-	-	-	-	-	-	-	4WD	N/A
SILVERADO 2500	BRAZO AUXILIAR	V8 (7.4) 99-00	SIRK6534	-	-	-	-	-	-	-	-	-	-	N/A
SILVERADO 2500	BRAZO AUXILIAR	V8 (7.4) 99-00	SIRK6535	SI	-	-	-	-	-	-	-	-	-	N/A
SILVERADO 2500	BRAZO PITMAN	V8 (7.4) 99-00	SIRK6536	-	-	-	-	-	-	-	-	-	-	N/A
SILVERADO 2500	BRAZO PITMAN	V8 (7.4) 99-00	SIRK6654	SI	-	-	-	-	-	-	-	-	-	N/A
SILVERADO 2500	BUJE	V8 (7.4) 99-00	SIRK6437	SI	-	-	-	-	-	-	-	-	-	N/A
SILVERADO 2500	BUJE	V8 (7.4) 00-00	SIR1403016	-	-	-	-	SI	-	-	-	-	-	DE HORQUILLA
SILVERADO 2500	HORQUILLA	V8 (7.4) 00-00	SIR12475485	-	-	SI	SI	SI	-	-	-	-	-	N/A
SILVERADO 2500	HORQUILLA	V8 (7.4) 00-00	SIRS20268	-	-	SI	SI	SI	-	-	-	-	-	N/A
SILVERADO 2500	RÓTULA	V8 (7.4) 99-00	SIRK6696	SI	-	-	-	SI	-	-	-	-	-	N/A
SILVERADO 2500	TERMINAL	V8 (7.4) 99-00	SIRES3488	SI	-	-	-	-	-	-	-	SI	-	N/A
SILVERADO 2500	TERMINAL	V8 (7.4) 99-00	SIRES3493T	SI	-	-	-	-	-	-	SI	-	-	N/A
SILVERADO 2500	TORNILLO ESTABILIZADOR	V8 (7.4) 00-00	SIR2103008	SI	-	-	-	-	-	-	-	-	4WD	N/A
SILVERADO 2500	BRAZO AUXILIAR	V8 (8.1) 01-02	SIRK6534	-	-	-	-	-	-	-	-	-	-	N/A
SILVERADO 2500	BRAZO AUXILIAR	V8 (8.1) 01-02	SIRK6535	SI	-	-	-	-	-	-	-	-	-	N/A
SILVERADO 2500	BRAZO PITMAN	V8 (8.1) 01-02	SIRK6536	-	-	-	-	-	-	-	-	-	-	N/A
SILVERADO 2500	BRAZO PITMAN	V8 (8.1) 01-02	SIRK6654	SI	-	-	-	-	-	-	-	-	-	N/A
SILVERADO 2500	BUJE	V8 (8.1) 01-02	SIR1403016	-	-	-	-	SI	-	-	-	-	-	DE HORQUILLA
SILVERADO 2500	GOMA	V8 (8.1) 01-02	SIR93424116	-	-	-	-	-	-	-	-	-	-	PARA BARRA ESTABILIZADORA
SILVERADO 2500	GOMA	V8 (8.1) 01-02	SIRK6439	-	-	-	-	-	-	-	-	-	-	VARILLA ESTABILIZADORA
SILVERADO 2500	HORQUILLA	V8 (8.1) 01-02	SIR12475485	-	-	SI	SI	SI	-	-	-	-	-	N/A
SILVERADO 2500	HORQUILLA	V8 (8.1) 01-02	SIRS20268	-	-	SI	SI	SI	-	-	-	-	-	N/A
SILVERADO 2500	RÓTULA	V8 (8.1) 01-02	SIRK6693	SI	-	-	-	-	SI	-	-	-	-	N/A
SILVERADO 2500	RÓTULA	V8 (8.1) 01-02	SIRK6696	SI	-	-	-	SI	-	-	-	-	-	N/A
SILVERADO 2500	SOPORTE FLECHA CARDAN	V8 (8.1) 01-02	SM1542	-	-	-	-	-	-	-	-	-	-	DIAMETRO INTERIOR 40mm
SILVERADO 2500	TERMINAL	V8 (8.1) 01-02	SIRES3609	SI	-	-	-	-	-	-	SI	-	-	N/A

CHEVROLET

Block		Modelo - Producto - Motor - Especificaciones												
98	Modelos	Productos	Motor/años	Sku	Del.	Tras.	Der.	Izq.	Sup.	Inf.	Ext.	Int.	Tracc.	Especificaciones
	SILVERADO 2500	TORNILLO ESTABILIZADOR	V8 (8.1) 01-02	SIR2103008	SI	-	-	-	-	-	-	-	4WD	N/A

99	Modelos	Productos	Motor/años	Sku	Del.	Tras.	Der.	Izq.	Sup.	Inf.	Ext.	Int.	Tracc.	Especificaciones
	SILVERADO 2500HD	BRAZO AUXILIAR	V8 (6.0) 01-10	SIRK6535	SI	-	-	-	-	-	-	-	-	N/A
	SILVERADO 2500HD	BRAZO PITMAN	V8 (6.0) 01-07	SIRK6536	-	-	-	-	-	-	-	-	-	N/A
	SILVERADO 2500HD	BRAZO PITMAN	V8 (6.0) 01-10	SIRK6654	SI	-	-	-	-	-	-	-	-	N/A
	SILVERADO 2500HD	BUJE	V8 (6.0) 01-10	SIR1403016	-	-	-	-	SI	-	-	-	-	DE HORQUILLA
	SILVERADO 2500HD	GOMA VARILLA	V8 (6.0) 07-10	SIR1403048	-	-	-	-	-	-	-	-	-	N/A
	SILVERADO 2500HD	RÓTULA	V8 (6.0) 01-10	SIRK6693	SI	-	-	-	-	SI	-	-	-	N/A
	SILVERADO 2500HD	RÓTULA	V8 (6.0) 01-10	SIRK6696	SI	-	-	-	SI	-	-	-	-	N/A
	SILVERADO 2500HD	SOPORTE FLECHA CARDAN	V8 (6.0) 05-07	SM7515	-	-	-	-	-	-	-	-	-	DIAMETRO INTERIOR 35mm
	SILVERADO 2500HD	SOPORTE MOTOR	V8 (6.0) 01-18	SM1019	SI	-	SI	SI	-	-	-	-	-	SOLIDO
	SILVERADO 2500HD	SOPORTE MOTOR	V8 (6.0) 07-10	SM3443H	SI	-	SI	SI	-	-	-	-	-	HIDRAULICO
	SILVERADO 2500HD	SOPORTE TRANSMISIÓN	V8 (6.0) 13-19	SM3040	-	-	-	-	-	-	-	-	2WD	SOLIDO
	SILVERADO 2500HD	TERMINAL	V8 (6.0) 01-10	SIRES3609	SI	-	-	-	-	-	SI	-	-	N/A
	SILVERADO 2500HD	TERMINAL	V8 (6.0) 02-10	SIRES3488	SI	-	-	-	-	-	-	SI	-	N/A
	SILVERADO 2500HD	TERMINAL	V8 (6.0) 02-10	SIRES3493T	SI	-	-	-	-	-	SI	-	-	N/A
	SILVERADO 2500HD	BRAZO AUXILIAR	V8 (6.6) 02-10	SIRK6535	SI	-	-	-	-	-	-	-	-	N/A
	SILVERADO 2500HD	BRAZO PITMAN	V8 (6.6) 02-07	SIRK6536	-	-	-	-	-	-	-	-	-	N/A
	SILVERADO 2500HD	BRAZO PITMAN	V8 (6.6) 02-10	SIRK6654	SI	-	-	-	-	-	-	-	-	N/A
	SILVERADO 2500HD	BUJE	V8 (6.6) 02-10	SIR1403016	-	-	-	-	SI	-	-	-	-	DE HORQUILLA
	SILVERADO 2500HD	RÓTULA	V8 (6.6) 02-10	SIRK6693	SI	-	-	-	-	SI	-	-	-	N/A
	SILVERADO 2500HD	RÓTULA	V8 (6.6) 02-10	SIRK6696	SI	-	-	-	SI	-	-	-	-	N/A
	SILVERADO 2500HD	SOPORTE MOTOR	V8 (6.6) 01-10	SM3444	SI	-	SI	SI	-	-	-	-	-	SOLIDO
	SILVERADO 2500HD	SOPORTE MOTOR	V8 (6.6) 01-13	SM1062	SI	-	SI	SI	-	-	-	-	-	SOLIDO
	SILVERADO 2500HD	SOPORTE MOTOR	V8 (6.6) DIESEL 11-16	SM4995	SI	-	SI	SI	-	-	-	-	-	SOLIDO
	SILVERADO 2500HD	SOPORTE TRANSMISIÓN	V8 (6.6) 11-16	SM2638	-	SI	-	-	-	-	-	-	-	SOLIDO
	SILVERADO 2500HD	TERMINAL	V8 (6.6) 02-10	SIRES3488	SI	-	-	-	-	-	-	SI	-	N/A
	SILVERADO 2500HD	TERMINAL	V8 (6.6) 02-10	SIRES3493T	SI	-	-	-	-	-	SI	-	-	N/A
	SILVERADO 2500HD	TERMINAL	V8 (6.6) 02-10	SIRES3609	SI	-	-	-	-	-	SI	-	-	N/A
	SILVERADO 2500HD	BRAZO AUXILIAR	V8 (8.1) 01-07	SIRK6535	SI	-	-	-	-	-	-	-	-	N/A
	SILVERADO 2500HD	BRAZO PITMAN	V8 (8.1) 01-07	SIRK6536	-	-	-	-	-	-	-	-	-	N/A
	SILVERADO 2500HD	BRAZO PITMAN	V8 (8.1) 01-07	SIRK6654	SI	-	-	-	-	-	-	-	-	N/A
	SILVERADO 2500HD	BUJE	V8 (8.1) 01-07	SIR1403016	-	-	-	-	SI	-	-	-	-	DE HORQUILLA
	SILVERADO 2500HD	RÓTULA	V8 (8.1) 01-07	SIRK6693	SI	-	-	-	-	SI	-	-	-	N/A
	SILVERADO 2500HD	RÓTULA	V8 (8.1) 01-07	SIRK6696	SI	-	-	-	SI	-	-	-	-	N/A
	SILVERADO 2500HD	SOPORTE FLECHA CARDAN	V8 (8.1) 01-07	SM1542	-	-	-	-	-	-	-	-	-	DIAMETRO INTERIOR 40mm
	SILVERADO 2500HD	SOPORTE FLECHA CARDAN	V8 (8.1) 05-07	SM7515	-	-	-	-	-	-	-	-	-	DIAMETRO INTERIOR 35mm
	SILVERADO 2500HD	TERMINAL	V8 (8.1) 01-07	SIRES3488	SI	-	-	-	-	-	-	SI	-	N/A
	SILVERADO 2500HD	TERMINAL	V8 (8.1) 01-07	SIRES3493T	SI	-	-	-	-	-	SI	-	-	N/A
	SILVERADO 2500HD	TERMINAL	V8 (8.1) 01-07	SIRES3609	SI	-	-	-	-	-	SI	-	-	N/A

100	Modelos	Productos	Motor/años	Sku	Del.	Tras.	Der.	Izq.	Sup.	Inf.	Ext.	Int.	Tracc.	Especificaciones
	SILVERADO 3500	BRAZO AUXILIAR	V8 (5.7) 02-04	SIRK6535	SI	-	-	-	-	-	-	-	-	N/A
	SILVERADO 3500	BRAZO PITMAN	V8 (5.7) 02-04	SIRK6536	-	-	-	-	-	-	-	-	-	N/A

CHEVROLET

Block Modelo - Producto - Motor - Especificaciones

100	Modelos	Productos	Motor/años	Sku	Del.	Tras.	Der.	Izg.	Sup.	Inf.	Ext.	Int.	Tracc.	Especificaciones
SILVERADO 3500	BRAZO PITMAN	V8 (5.7) 02-04	SIRK6654	SI	-	-	-	-	-	-	-	-	-	N/A
SILVERADO 3500	BUJE	V8 (5.7) 02-04	SIR1403016	-	-	-	-	SI	-	-	-	-	-	DE HORQUILLA
SILVERADO 3500	BUJE	V8 (5.7) 02-04	SIRK6437	SI	-	-	-	-	-	-	-	-	-	N/A
SILVERADO 3500	GOMA	V8 (5.7) 02-04	SIR93424116	-	-	-	-	-	-	-	-	-	-	PARA BARRA ESTABILIZADORA
SILVERADO 3500	GOMA	V8 (5.7) 02-04	SIRK6439	-	-	-	-	-	-	-	-	-	-	VARILLA ESTABILIZADORA
SILVERADO 3500	RÓTULA	V8 (5.7) 02-04	SIRK6693	SI	-	-	-	-	SI	-	-	-	-	N/A
SILVERADO 3500	RÓTULA	V8 (5.7) 02-04	SIRK6696	SI	-	-	-	SI	-	-	-	-	-	N/A
SILVERADO 3500	SOPORTE TRANSMISIÓN	V8 (5.7) 99-03	SM2638	-	SI	-	-	-	-	-	-	-	-	SOLIDO
SILVERADO 3500	TERMINAL	V8 (5.7) 02-04	SIRES3488	SI	-	-	-	-	-	-	SI	-	-	N/A
SILVERADO 3500	TERMINAL	V8 (5.7) 02-04	SIRES3493T	SI	-	-	-	-	-	SI	-	-	-	N/A
SILVERADO 3500	TERMINAL	V8 (5.7) 02-04	SIRES3609	SI	-	-	-	-	-	SI	-	-	-	N/A
SILVERADO 3500	BRAZO AUXILIAR	V8 (6.0) 01-07	SIRK6535	SI	-	-	-	-	-	-	-	-	-	N/A
SILVERADO 3500	BRAZO PITMAN	V8 (6.0) 01-07	SIRK6536	-	-	-	-	-	-	-	-	-	-	N/A
SILVERADO 3500	BRAZO PITMAN	V8 (6.0) 01-07	SIRK6654	SI	-	-	-	-	-	-	-	-	-	N/A
SILVERADO 3500	BUJE	V8 (6.0) 00-06	SIR1403016	-	-	-	-	SI	-	-	-	-	-	DE HORQUILLA
SILVERADO 3500	BUJE	V8 (6.0) 02-06	SIRK6437	SI	-	-	-	-	-	-	-	-	-	N/A
SILVERADO 3500	GOMA	V8 (6.0) 01-10	SIR93424116	-	-	-	-	-	-	-	-	-	-	PARA BARRA ESTABILIZADORA
SILVERADO 3500	GOMA	V8 (6.0) 01-10	SIRK6439	-	-	-	-	-	-	-	-	-	-	VARILLA ESTABILIZADORA
SILVERADO 3500	GOMA VARILLA	V8 (6.0) 07-10	SIR1403048	-	-	-	-	-	-	-	-	-	-	N/A
SILVERADO 3500	RÓTULA	V8 (6.0) 01-07	SIRK6693	SI	-	-	-	-	SI	-	-	-	-	N/A
SILVERADO 3500	RÓTULA	V8 (6.0) 01-07	SIRK6696	SI	-	-	-	SI	-	-	-	-	-	N/A
SILVERADO 3500	SOPORTE FLECHA CARDAN	V8 (6.0) 05-07	SM7515	-	-	-	-	-	-	-	-	-	-	DIAMETRO INTERIOR 35mm
SILVERADO 3500	SOPORTE FLECHA CARDAN	V8 (6.0) 07-13	SM1522	-	-	-	-	-	-	-	-	-	-	DIAMETRO INTERIOR 40mm
SILVERADO 3500	SOPORTE FLECHA CARDAN	V8 (6.0) 99-06	SM1542	-	-	-	-	-	-	-	-	-	-	DIAMETRO INTERIOR 40mm
SILVERADO 3500	SOPORTE MOTOR	V8 (6.0) 07-10	SM3443H	SI	-	SI	SI	-	-	-	-	-	-	HIDRAULICO
SILVERADO 3500	SOPORTE MOTOR	V8 (6.0) 99-16	SM1019	SI	-	SI	SI	-	-	-	-	-	-	SOLIDO
SILVERADO 3500	SOPORTE TRANSMISIÓN	V8 (6.0) 13-16	SM3040	-	-	-	-	-	-	-	-	-	2WD	SOLIDO
SILVERADO 3500	SOPORTE TRANSMISIÓN	V8 (6.0) 99-18	SM2638	-	SI	-	-	-	-	-	-	-	-	SOLIDO
SILVERADO 3500	TERMINAL	V8 (6.0) 01-07	SIRES3488	SI	-	-	-	-	-	-	SI	-	-	N/A
SILVERADO 3500	TERMINAL	V8 (6.0) 01-07	SIRES3493T	SI	-	-	-	-	-	SI	-	-	-	N/A
SILVERADO 3500	TERMINAL	V8 (6.0) 01-07	SIRES3609	SI	-	-	-	-	-	SI	-	-	-	N/A
SILVERADO 3500	BRAZO AUXILIAR	V8 (6.5) 02-02	SIRK6535	SI	-	-	-	-	-	-	-	-	-	N/A
SILVERADO 3500	BRAZO PITMAN	V8 (6.5) 02-02	SIRK6536	-	-	-	-	-	-	-	-	-	-	N/A
SILVERADO 3500	BRAZO PITMAN	V8 (6.5) 02-02	SIRK6654	SI	-	-	-	-	-	-	-	-	-	N/A
SILVERADO 3500	BUJE	V8 (6.5) 00-02	SIR1403016	-	-	-	-	SI	-	-	-	-	-	DE HORQUILLA
SILVERADO 3500	BUJE	V8 (6.5) 02-02	SIRK6437	SI	-	-	-	-	-	-	-	-	-	N/A
SILVERADO 3500	GOMA	V8 (6.5) 02-02	SIR93424116	-	-	-	-	-	-	-	-	-	-	PARA BARRA ESTABILIZADORA
SILVERADO 3500	GOMA	V8 (6.5) 02-02	SIRK6439	-	-	-	-	-	-	-	-	-	-	VARILLA ESTABILIZADORA
SILVERADO 3500	RÓTULA	V8 (6.5) 02-02	SIRK6693	SI	-	-	-	-	SI	-	-	-	-	N/A
SILVERADO 3500	RÓTULA	V8 (6.5) 02-02	SIRK6696	SI	-	-	-	SI	-	-	-	-	-	N/A
SILVERADO 3500	TERMINAL	V8 (6.5) 02-02	SIRES3488	SI	-	-	-	-	-	-	SI	-	-	N/A
SILVERADO 3500	TERMINAL	V8 (6.5) 02-02	SIRES3493T	SI	-	-	-	-	-	SI	-	-	-	N/A
SILVERADO 3500	TERMINAL	V8 (6.5) 02-02	SIRES3609	SI	-	-	-	-	-	SI	-	-	-	N/A
SILVERADO 3500	BRAZO AUXILIAR	V8 (6.6) 01-07	SIRK6535	SI	-	-	-	-	-	-	-	-	-	N/A
SILVERADO 3500	BRAZO PITMAN	V8 (6.6) 01-07	SIRK6536	-	-	-	-	-	-	-	-	-	-	N/A

CHEVROLET

Block		Modelo - Producto - Motor - Especificaciones											Especificaciones	
100	Modelos	Productos	Motor/años	SKU	Del.	Tras.	Der.	Izq.	Sup.	Inf.	Ext.	Int.		Tracc.
SILVERADO 3500	BRAZO PITMAN	V8 (6.6) 01-07	SIRK6654	SI	-	-	-	-	-	-	-	-	-	N/A
SILVERADO 3500	BUJE	V8 (6.6) 01-06	SIR1403016	-	-	-	-	-	SI	-	-	-	-	DE HORQUILLA
SILVERADO 3500	BUJE	V8 (6.6) 02-06	SIRK6437	SI	-	-	-	-	-	-	-	-	-	N/A
SILVERADO 3500	GOMA	V8 (6.6) 02-10	SIR93424116	-	-	-	-	-	-	-	-	-	-	PARA BARRA ESTABILIZADORA
SILVERADO 3500	GOMA	V8 (6.6) 02-10	SIRK6439	-	-	-	-	-	-	-	-	-	-	VARILLA ESTABILIZADORA
SILVERADO 3500	RÓTULA	V8 (6.6) 01-07	SIRK6693	SI	-	-	-	-	-	SI	-	-	-	N/A
SILVERADO 3500	RÓTULA	V8 (6.6) 01-07	SIRK6696	SI	-	-	-	-	SI	-	-	-	-	N/A
SILVERADO 3500	SOPORTE MOTOR	V8 (6.6) 01-13	SM1062	SI	-	-	SI	SI	-	-	-	-	-	SOLIDO
SILVERADO 3500	SOPORTE MOTOR	V8 (6.6) DIESEL 11-16	SM4995	SI	-	-	SI	SI	-	-	-	-	-	SOLIDO
SILVERADO 3500	SOPORTE TRANSMISIÓN	V8 (6.6) 11-16	SM2638	-	SI	-	-	-	-	-	-	-	-	SOLIDO
SILVERADO 3500	SOPORTE TRANSMISIÓN	V8 (6.6) DIESEL 11-16	SM4769	-	SI	-	-	-	-	-	-	-	4WD/ AWD	SOLIDO
SILVERADO 3500	TERMINAL	V8 (6.6) 01-07	SIRE3488	SI	-	-	-	-	-	-	-	SI	-	N/A
SILVERADO 3500	TERMINAL	V8 (6.6) 01-07	SIRE3493T	SI	-	-	-	-	-	-	SI	-	-	N/A
SILVERADO 3500	TERMINAL	V8 (6.6) 01-07	SIRE3609	SI	-	-	-	-	-	-	SI	-	-	N/A
SILVERADO 3500	BRAZO AUXILIAR	V8 (7.4) 02-02	SIRK6535	SI	-	-	-	-	-	-	-	-	-	N/A
SILVERADO 3500	BRAZO PITMAN	V8 (7.4) 02-02	SIRK6536	-	-	-	-	-	-	-	-	-	-	N/A
SILVERADO 3500	BRAZO PITMAN	V8 (7.4) 02-02	SIRK6654	SI	-	-	-	-	-	-	-	-	-	N/A
SILVERADO 3500	BUJE	V8 (7.4) 00-02	SIR1403016	-	-	-	-	-	SI	-	-	-	-	DE HORQUILLA
SILVERADO 3500	BUJE	V8 (7.4) 02-02	SIRK6437	SI	-	-	-	-	-	-	-	-	-	N/A
SILVERADO 3500	GOMA	V8 (7.4) 02-02	SIR93424116	-	-	-	-	-	-	-	-	-	-	PARA BARRA ESTABILIZADORA
SILVERADO 3500	GOMA	V8 (7.4) 02-02	SIRK6439	-	-	-	-	-	-	-	-	-	-	VARILLA ESTABILIZADORA
SILVERADO 3500	RÓTULA	V8 (7.4) 02-02	SIRK6693	SI	-	-	-	-	-	SI	-	-	-	N/A
SILVERADO 3500	RÓTULA	V8 (7.4) 02-02	SIRK6696	SI	-	-	-	-	SI	-	-	-	-	N/A
SILVERADO 3500	TERMINAL	V8 (7.4) 02-02	SIRE3488	SI	-	-	-	-	-	-	-	SI	-	N/A
SILVERADO 3500	TERMINAL	V8 (7.4) 02-02	SIRE3493T	SI	-	-	-	-	-	-	SI	-	-	N/A
SILVERADO 3500	TERMINAL	V8 (7.4) 02-02	SIRE3609	SI	-	-	-	-	-	-	SI	-	-	N/A
SILVERADO 3500	BRAZO AUXILIAR	V8 (8.1) 01-07	SIRK6535	SI	-	-	-	-	-	-	-	-	-	N/A
SILVERADO 3500	BRAZO PITMAN	V8 (8.1) 01-07	SIRK6536	-	-	-	-	-	-	-	-	-	-	N/A
SILVERADO 3500	BRAZO PITMAN	V8 (8.1) 01-07	SIRK6654	SI	-	-	-	-	-	-	-	-	-	N/A
SILVERADO 3500	BUJE	V8 (8.1) 01-06	SIR1403016	-	-	-	-	-	SI	-	-	-	-	DE HORQUILLA
SILVERADO 3500	BUJE	V8 (8.1) 01-06	SIRK6437	SI	-	-	-	-	-	-	-	-	-	N/A
SILVERADO 3500	GOMA	V8 (8.1) 01-07	SIR93424116	-	-	-	-	-	-	-	-	-	-	PARA BARRA ESTABILIZADORA
SILVERADO 3500	GOMA	V8 (8.1) 01-07	SIRK6439	-	-	-	-	-	-	-	-	-	-	VARILLA ESTABILIZADORA
SILVERADO 3500	RÓTULA	V8 (8.1) 01-07	SIRK6693	SI	-	-	-	-	-	SI	-	-	-	N/A
SILVERADO 3500	RÓTULA	V8 (8.1) 01-07	SIRK6696	SI	-	-	-	-	SI	-	-	-	-	N/A
SILVERADO 3500	SOPORTE FLECHA CARDAN	V8 (8.1) 01-07	SM1542	-	-	-	-	-	-	-	-	-	-	DIAMETRO INTERIOR 40mm
SILVERADO 3500	SOPORTE FLECHA CARDAN	V8 (8.1) 05-07	SM7515	-	-	-	-	-	-	-	-	-	-	DIAMETRO INTERIOR 35mm
SILVERADO 3500	TERMINAL	V8 (8.1) 01-07	SIRE3488	SI	-	-	-	-	-	-	-	SI	-	N/A
SILVERADO 3500	TERMINAL	V8 (8.1) 01-07	SIRE3493T	SI	-	-	-	-	-	-	SI	-	-	N/A
SILVERADO 3500	TERMINAL	V8 (8.1) 01-07	SIRE3609	SI	-	-	-	-	-	-	SI	-	-	N/A

101	Modelos	Productos	Motor/años	SKU	Del.	Tras.	Der.	Izq.	Sup.	Inf.	Ext.	Int.	Tracc.	Especificaciones
SILVERADO 3500HD	BRAZO AUXILIAR	V8 (6.0) 07-10	SIRK6535	SI	-	-	-	-	-	-	-	-	-	N/A
SILVERADO 3500HD	BRAZO PITMAN	V8 (6.0) 07-10	SIRK6654	SI	-	-	-	-	-	-	-	-	-	N/A
SILVERADO 3500HD	RÓTULA	V8 (6.0) 01-10	SIRK6693	SI	-	-	-	-	-	SI	-	-	-	N/A

CHEVROLET

Block **Modelo - Producto - Motor - Especificaciones**

101	Modelos	Productos	Motor/años	SKU	Del.	Tras.	Der.	Izq.	Sup.	Inf.	Ext.	Int.	Tracc.	Especificaciones
SILVERADO 3500HD	RÓTULA	V8 (6.0) 07-10	SIRK6696	SI	-	-	-	-	SI	-	-	-	-	N/A
SILVERADO 3500HD	SOPORTE FLECHA CARDAN	V8 (6.0) 05-07	SM7515	-	-	-	-	-	-	-	-	-	-	DIAMETRO INTERIOR 35mm
SILVERADO 3500HD	SOPORTE MOTOR	V8 (6.0) 03-13	SM1019	SI	-	SI	SI	-	-	-	-	-	-	SOLIDO
SILVERADO 3500HD	SOPORTE MOTOR	V8 (6.0) 10-10	SM3443H	SI	-	SI	SI	-	-	-	-	-	-	HIDRAULICO
SILVERADO 3500HD	TERMINAL	V8 (6.0) 07-10	SIRES3488	SI	-	-	-	-	-	-	-	SI	-	N/A
SILVERADO 3500HD	TERMINAL	V8 (6.0) 07-10	SIRES3493T	SI	-	-	-	-	-	-	SI	-	-	N/A
SILVERADO 3500HD	TERMINAL	V8 (6.0) 07-10	SIRES3609	SI	-	-	-	-	-	-	SI	-	-	N/A
SILVERADO 3500HD	BRAZO AUXILIAR	V8 (6.6) 07-10	SIRK6535	SI	-	-	-	-	-	-	-	-	-	N/A
SILVERADO 3500HD	BRAZO PITMAN	V8 (6.6) 07-10	SIRK6654	SI	-	-	-	-	-	-	-	-	-	N/A
SILVERADO 3500HD	RÓTULA	V8 (6.6) 01-10	SIRK6693	SI	-	-	-	-	SI	-	-	-	-	N/A
SILVERADO 3500HD	RÓTULA	V8 (6.6) 07-10	SIRK6696	SI	-	-	-	-	SI	-	-	-	-	N/A
SILVERADO 3500HD	TERMINAL	V8 (6.6) 07-10	SIRES3488	SI	-	-	-	-	-	-	-	SI	-	N/A
SILVERADO 3500HD	TERMINAL	V8 (6.6) 07-10	SIRES3493T	SI	-	-	-	-	-	-	SI	-	-	N/A
SILVERADO 3500HD	TERMINAL	V8 (6.6) 07-10	SIRES3609	SI	-	-	-	-	-	-	SI	-	-	N/A
SILVERADO 3500HD	BRAZO AUXILIAR	V8 (8.1) 07-09	SIRK6535	SI	-	-	-	-	-	-	-	-	-	N/A
SILVERADO 3500HD	BRAZO PITMAN	V8 (8.1) 07-09	SIRK6654	SI	-	-	-	-	-	-	-	-	-	N/A
SILVERADO 3500HD	RÓTULA	V8 (8.1) 01-09	SIRK6693	SI	-	-	-	-	SI	-	-	-	-	N/A
SILVERADO 3500HD	RÓTULA	V8 (8.1) 07-09	SIRK6696	SI	-	-	-	-	SI	-	-	-	-	N/A
SILVERADO 3500HD	SOPORTE FLECHA CARDAN	V8 (8.1) 01-07	SM1542	-	-	-	-	-	-	-	-	-	-	DIAMETRO INTERIOR 40mm
SILVERADO 3500HD	SOPORTE FLECHA CARDAN	V8 (8.1) 05-07	SM7515	-	-	-	-	-	-	-	-	-	-	DIAMETRO INTERIOR 35mm
SILVERADO 3500HD	TERMINAL	V8 (8.1) 07-09	SIRES3488	SI	-	-	-	-	-	-	-	SI	-	N/A
SILVERADO 3500HD	TERMINAL	V8 (8.1) 07-09	SIRES3493T	SI	-	-	-	-	-	-	SI	-	-	N/A
SILVERADO 3500HD	TERMINAL	V8 (8.1) 07-09	SIRES3609	SI	-	-	-	-	-	-	SI	-	-	N/A

102	Modelos	Productos	Motor/años	SKU	Del.	Tras.	Der.	Izq.	Sup.	Inf.	Ext.	Int.	Tracc.	Especificaciones
SONIC	BASE DE AMORTIGUADOR	L4 (1.4) 13-17	SM5268	SI	-	-	-	-	-	-	-	-	-	CON BALERO
SONIC	HORQUILLA	L4 (1.4) 12-18	SIR1503059	SI	-	-	SI	-	SI	-	-	-	-	N/A
SONIC	HORQUILLA	L4 (1.4) 12-18	SIR1503060	SI	-	SI	-	-	SI	-	-	-	-	N/A
SONIC	RÓTULA	L4 (1.4) 12-18	SIR1003015	-	-	-	-	-	SI	-	-	-	-	N/A
SONIC	SOPORTE MOTOR	L4 (1.4) 12-20	SM4844H	SI	-	SI	-	-	-	-	-	-	-	HIDRAULICO
SONIC	SOPORTE TORSIÓN	L4 (1.4) 12-20	SM3618	-	-	-	-	-	SI	-	-	-	-	SOLIDO
SONIC	TERMINAL	L4 (1.4) 12-18	SIR1303032	-	-	-	-	-	-	-	-	SI	-	N/A
SONIC	TORNILLO ESTABILIZADOR	L4 (1.4) 12-15	SIR2103046	SI	-	-	-	-	-	-	-	-	-	N/A
SONIC	BASE DE AMORTIGUADOR	L4 (1.6) 13-17	SM5268	SI	-	-	-	-	-	-	-	-	-	CON BALERO
SONIC	HORQUILLA	L4 (1.6) 12-18	SIR1503059	SI	-	-	SI	-	SI	-	-	-	-	N/A
SONIC	HORQUILLA	L4 (1.6) 13-18	SIR1503060	SI	-	SI	-	-	SI	-	-	-	-	N/A
SONIC	RÓTULA	L4 (1.6) 12-17	SIR1003015	-	-	-	-	-	SI	-	-	-	-	N/A
SONIC	SOPORTE TORSIÓN	L4 (1.6) 12-17	SM3618	-	-	-	-	-	SI	-	-	-	-	SOLIDO
SONIC	TERMINAL	L4 (1.6) 12-18	SIR1303032	-	-	-	-	-	-	-	-	SI	-	N/A
SONIC	TORNILLO ESTABILIZADOR	L4 (1.6) 12-15	SIR2103046	SI	-	-	-	-	-	-	-	-	-	N/A
SONIC	BASE DE AMORTIGUADOR	L4 (1.8) 12-17	SM5268	SI	-	-	-	-	-	-	-	-	-	CON BALERO
SONIC	HORQUILLA	L4 (1.8) 12-18	SIR1503059	SI	-	-	SI	-	SI	-	-	-	-	N/A
SONIC	HORQUILLA	L4 (1.8) 12-18	SIR1503060	SI	-	SI	-	-	SI	-	-	-	-	N/A
SONIC	RÓTULA	L4 (1.8) 12-18	SIR1003015	-	-	-	-	-	SI	-	-	-	-	N/A
SONIC	SOPORTE MOTOR	L4 (1.8) 12-18	SM4844H	SI	-	SI	-	-	-	-	-	-	-	HIDRAULICO

CHEVROLET

Block				Modelo - Producto - Motor - Especificaciones										
102	Modelos	Productos	Motor/años	Sku	Del.	Tras.	Der.	Izq.	Sup.	Inf.	Ext.	Int.	Tracc.	Especificaciones
	SONIC	SOPORTE TORSIÓN	L4 (1.8) 12-18	SM3618	-	-	-	-	-	SI	-	-	-	SOLIDO
	SONIC	TERMINAL	L4 (1.8) 12-18	SIR1303032	-	-	-	-	-	-	-	SI	-	N/A
	SONIC	TORNILLO ESTABILIZADOR	L4 (1.8) 12-15	SIR2103046	SI	-	-	-	-	-	-	-	-	N/A

103	Modelos	Productos	Motor/años	Sku	Del.	Tras.	Der.	Izq.	Sup.	Inf.	Ext.	Int.	Tracc.	Especificaciones
	SONORA	SOPORTE FLECHA CARDAN	V8 (5.3) 02-06	SM1542	-	-	-	-	-	-	-	-	-	DIAMETRO INTERIOR 40mm
	SONORA	SOPORTE MOTOR	V8 (5.3) 02-06	SM1019	SI	-	SI	SI	-	-	-	-	-	SOLIDO
	SONORA	SOPORTE TRANSMISIÓN	V8 (5.3) 02-06	SM2638	-	SI	-	-	-	-	-	-	-	SOLIDO

104	Modelos	Productos	Motor/años	Sku	Del.	Tras.	Der.	Izq.	Sup.	Inf.	Ext.	Int.	Tracc.	Especificaciones
	SPARK	BASE DE AMORTIGUADOR	L4 (1.2) 10-17	SM5268	SI	-	-	-	-	-	-	-	-	CON BALERO
	SPARK	BUJE	L4 (1.2) 11-14	SIR1403076	-	-	-	-	-	SI	-	-	-	GRANDE SIN SOPORTE
	SPARK	BUJE	L4 (1.2) 11-15	SIR1403075	-	-	-	-	-	SI	-	-	-	CHICO
	SPARK	HORQUILLA	L4 (1.2) 11-15	SIR1503051	-	-	-	SI	-	SI	-	-	-	N/A
	SPARK	HORQUILLA	L4 (1.2) 11-15	SIR1503052	-	-	SI	-	-	SI	-	-	-	N/A
	SPARK	RÓTULA	L4 (1.2) 11-14	SIR1003012	-	-	-	-	-	SI	-	-	-	N/A
	SPARK	SOPORTE TORSIÓN	L4 (1.2) 10-17	SM3486	-	-	-	-	-	-	-	-	-	SOLIDO
	SPARK	SOPORTE TRANSMISIÓN	L4 (1.2) 13-16	SM4987	-	-	-	SI	-	-	-	-	-	AUTOMATICA, SOLIDO
	SPARK	TERMINAL	L4 (1.2) 11-15	SIR1103031	-	-	-	-	-	-	SI	-	-	N/A
	SPARK	TERMINAL	L4 (1.2) 11-15	SIR1303027	SI	-	-	-	-	-	-	SI	-	N/A
	SPARK	TORNILLO ESTABILIZADOR	L4 (1.2) 11-15	SIR2103040	SI	-	-	-	-	-	-	-	-	N/A
	SPARK	BASE DE AMORTIGUADOR	L4 (1.4) 16-17	SM5268	SI	-	-	-	-	-	-	-	-	CON BALERO

105	Modelos	Productos	Motor/años	Sku	Del.	Tras.	Der.	Izq.	Sup.	Inf.	Ext.	Int.	Tracc.	Especificaciones
	SPRINT	SOPORTE MOTOR	L3 (1.0) 85-86	SM2407	SI	-	SI	SI	-	-	-	-	-	SOLIDO
	SPRINT	TERMINAL	L3 (1.0) 85-91	SIRES3043RL	-	-	-	-	-	-	SI	-	-	N/A

106	Modelos	Productos	Motor/años	Sku	Del.	Tras.	Der.	Izq.	Sup.	Inf.	Ext.	Int.	Tracc.	Especificaciones
	SSR	RÓTULA	V8 (5.3) 03-04	SIRK6663	-	-	-	-	-	SI	-	-	-	N/A
	SSR	RÓTULA	V8 (5.3) 03-05	SIRK6664	SI	-	-	-	SI	-	-	-	-	N/A
	SSR	TERMINAL	V8 (5.3) 03-04	SIRES3675	-	-	-	SI	-	-	SI	-	-	N/A
	SSR	TERMINAL	V8 (5.3) 03-05	SIRES3676	SI	-	SI	-	-	-	SI	-	-	N/A
	SSR	TORNILLO ESTABILIZADOR	V8 (5.3) 03-05	SIRK6667	-	SI	SI	-	-	-	-	-	-	N/A
	SSR	TORNILLO ESTABILIZADOR	V8 (5.3) 03-05	SIRK6668	-	SI	-	SI	-	-	-	-	-	N/A
	SSR	TORNILLO ESTABILIZADOR	V8 (5.3) 03-05	SIRK80824	SI	-	-	SI	-	-	-	-	-	N/A
	SSR	RÓTULA	V8 (6.0) 05-06	SIRK6663	-	-	-	-	-	SI	-	-	-	N/A
	SSR	RÓTULA	V8 (6.0) 05-06	SIRK6664	SI	-	-	-	SI	-	-	-	-	N/A
	SSR	TERMINAL	V8 (6.0) 05-06	SIRES3675	-	-	-	SI	-	-	SI	-	-	N/A
	SSR	TERMINAL	V8 (6.0) 05-06	SIRES3676	SI	-	SI	-	-	-	SI	-	-	N/A
	SSR	TORNILLO ESTABILIZADOR	V8 (6.0) 05-06	SIRK6667	-	SI	SI	-	-	-	-	-	-	N/A
	SSR	TORNILLO ESTABILIZADOR	V8 (6.0) 05-06	SIRK6668	-	SI	-	SI	-	-	-	-	-	N/A
	SSR	TORNILLO ESTABILIZADOR	V8 (6.0) 05-06	SIRK80824	SI	-	-	SI	-	-	-	-	-	N/A

107	Modelos	Productos	Motor/años	Sku	Del.	Tras.	Der.	Izq.	Sup.	Inf.	Ext.	Int.	Tracc.	Especificaciones
	SUBURBAN	SOPORTE MOTOR	V8 (5.3) 15-19	SM4629H	SI	-	SI	-	-	-	-	-	-	HIDRAULICO

CHEVROLET

Block Modelo - Producto - Motor - Especificaciones

107	Modelos	Productos	Motor/años	Sku	Del.	Tras.	Der.	Izq.	Sup.	Inf.	Ext.	Int.	Tracc.	Especificaciones
	SUBURBAN	SOPORTE TRANSMISIÓN	V8 (5.3) 19-19	SM7767	-	-	-	-	-	-	-	-	-	BIRLOS M 12
	SUBURBAN	TERMINAL	V8 (5.3) 15-20	SIR1103038	-	-	SI	SI	-	-	SI	-	-	1 PIEZA
	SUBURBAN	SOPORTE FLECHA CARDAN	V8 (5.7) 99-99	SM1516	-	-	-	-	-	-	-	-	-	DIAMETRO INTERIOR 40mm
	SUBURBAN	SOPORTE MOTOR	V8 (5.7) 99-01	SM2637	SI	-	SI	SI	-	-	-	-	-	SOLIDO
	SUBURBAN	TERMINAL	V8 (6.2) 15-20	SIR1103038	-	-	SI	SI	-	-	SI	-	-	1 PIEZA

108	Modelos	Productos	Motor/años	Sku	Del.	Tras.	Der.	Izq.	Sup.	Inf.	Ext.	Int.	Tracc.	Especificaciones
	SUBURBAN 1500	BRAZO PITMAN	V8 (5.3) 00-06	SIRK6536	-	-	-	-	-	-	-	-	-	N/A
	SUBURBAN 1500	BUJE	V8 (5.3) 00-06	SIRK6437	SI	-	-	-	-	-	-	-	-	N/A
	SUBURBAN 1500	GOMA VARILLA	V8 (5.3) 07-16	SIR1403048	-	-	-	-	-	-	-	-	-	N/A
	SUBURBAN 1500	HORQUILLA	V8 (5.3) 00-06	SIRS20268	-	-	SI	SI	SI	-	-	-	-	N/A
	SUBURBAN 1500	HORQUILLA	V8 (5.3) 07-13	SIRK80670	SI	-	SI	-	SI	-	-	-	-	N/A
	SUBURBAN 1500	HORQUILLA	V8 (5.3) 07-16	SIR1503014	-	-	SI	-	SI	-	-	-	-	N/A
	SUBURBAN 1500	HORQUILLA	V8 (5.3) 07-16	SIR1503015	SI	-	-	SI	SI	-	-	-	-	N/A
	SUBURBAN 1500	HORQUILLA	V8 (5.3) 07-16	SIR1503034	SI	-	SI	-	-	SI	-	-	-	N/A
	SUBURBAN 1500	HORQUILLA	V8 (5.3) 07-16	SIR1503035	SI	-	-	SI	-	SI	-	-	-	N/A
	SUBURBAN 1500	RÓTULA	V8 (5.3) 00-06	SIRK6540	SI	-	-	-	SI	-	-	-	-	N/A
	SUBURBAN 1500	RÓTULA	V8 (5.3) 00-06	SIRK6541	SI	-	-	-	-	SI	-	-	-	N/A
	SUBURBAN 1500	RÓTULA	V8 (5.3) 07-16	SIR1003018	-	-	-	-	-	SI	-	-	-	N/A
	SUBURBAN 1500	SOPORTE FLECHA CARDAN	V8 (5.3) 00-06	SM1542	-	-	-	-	-	-	-	-	-	DIAMETRO INTERIOR 40mm
	SUBURBAN 1500	SOPORTE FLECHA CARDAN	V8 (5.3) 07-14	SM1522	-	-	-	-	-	-	-	-	-	DIAMETRO INTERIOR 40mm
	SUBURBAN 1500	SOPORTE MOTOR	V8 (5.3) 00-06	SM1019	SI	-	SI	SI	-	-	-	-	-	SOLIDO
	SUBURBAN 1500	SOPORTE MOTOR	V8 (5.3) 07-13	SM3443H	SI	-	SI	SI	-	-	-	-	-	HIDRAULICO
	SUBURBAN 1500	TERMINAL	V8 (5.3) 00-03	SIRES3488	SI	-	-	-	-	-	-	SI	-	N/A
	SUBURBAN 1500	TERMINAL	V8 (5.3) 00-03	SIRES3493T	SI	-	-	-	-	-	SI	-	-	N/A
	SUBURBAN 1500	TERMINAL	V8 (5.3) 07-13	SIR1103026	-	-	-	-	-	-	SI	-	-	N/A
	SUBURBAN 1500	TERMINAL	V8 (5.3) 07-14	SIR1303021	SI	-	SI	SI	-	-	-	SI	-	N/A
	SUBURBAN 1500	TORNILLO ESTABILIZADOR	V8 (5.3) 00-06	SIR2103008	SI	-	-	-	-	-	-	-	4WD	N/A
	SUBURBAN 1500	TORNILLO ESTABILIZADOR	V8 (5.3) 07-14	SIR2103038	SI	-	-	-	-	-	-	-	-	N/A
	SUBURBAN 1500	BRAZO PITMAN	V8 (6.0) 01-06	SIRK6536	-	-	-	-	-	-	-	-	-	N/A
	SUBURBAN 1500	BUJE	V8 (6.0) 01-06	SIRK6437	SI	-	-	-	-	-	-	-	-	N/A
	SUBURBAN 1500	HORQUILLA	V8 (6.0) 01-06	SIRS20268	-	-	SI	SI	SI	-	-	-	-	N/A
	SUBURBAN 1500	HORQUILLA	V8 (6.0) 07-09	SIR1503014	-	-	SI	-	SI	-	-	-	-	N/A
	SUBURBAN 1500	HORQUILLA	V8 (6.0) 07-09	SIR1503015	SI	-	-	SI	SI	-	-	-	-	N/A
	SUBURBAN 1500	HORQUILLA	V8 (6.0) 07-09	SIR1503034	SI	-	SI	-	-	SI	-	-	-	N/A
	SUBURBAN 1500	HORQUILLA	V8 (6.0) 07-09	SIR1503035	SI	-	-	SI	-	SI	-	-	-	N/A
	SUBURBAN 1500	HORQUILLA	V8 (6.0) 07-09	SIRK80670	SI	-	SI	-	SI	-	-	-	-	N/A
	SUBURBAN 1500	RÓTULA	V8 (6.0) 01-06	SIRK6540	SI	-	-	-	SI	-	-	-	-	N/A
	SUBURBAN 1500	RÓTULA	V8 (6.0) 01-06	SIRK6541	SI	-	-	-	-	SI	-	-	-	N/A
	SUBURBAN 1500	RÓTULA	V8 (6.0) 07-09	SIR1003018	-	-	-	-	-	SI	-	-	-	N/A
	SUBURBAN 1500	SOPORTE MOTOR	V8 (6.0) 06-09	SM1019	SI	-	SI	SI	-	-	-	-	-	SOLIDO
	SUBURBAN 1500	TERMINAL	V8 (6.0) 01-01	SIRES3488	SI	-	-	-	-	-	-	SI	-	N/A
	SUBURBAN 1500	TERMINAL	V8 (6.0) 01-01	SIRES3493T	SI	-	-	-	-	-	SI	-	-	N/A
	SUBURBAN 1500	TERMINAL	V8 (6.0) 07-09	SIR1103026	-	-	-	-	-	-	SI	-	-	N/A
	SUBURBAN 1500	TERMINAL	V8 (6.0) 07-09	SIR1303021	SI	-	SI	SI	-	-	-	SI	-	N/A

CHEVROLET

Block		Modelo - Producto - Motor - Especificaciones												
108	Modelos	Productos	Motor/años	SKU	Del.	Tras.	Der.	Izq.	Sup.	Inf.	Ext.	Int.	Tracc.	Especificaciones
	SUBURBAN 1500	TORNILLO ESTABILIZADOR	V8 (6.0) 01-06	SIR2103008	SI	-	-	-	-	-	-	-	4WD	N/A
	SUBURBAN 1500	TORNILLO ESTABILIZADOR	V8 (6.0) 07-09	SIR2103038	SI	-	-	-	-	-	-	-	-	N/A
	SUBURBAN 1500	BRAZO PITMAN	V8 (8.1) 01-03	SIRK6536	-	-	-	-	-	-	-	-	-	N/A
	SUBURBAN 1500	BUJE	V8 (8.1) 01-03	SIRK6437	SI	-	-	-	-	-	-	-	-	N/A
	SUBURBAN 1500	HORQUILLA	V8 (8.1) 01-03	SIRS20268	-	-	SI	SI	SI	-	-	-	-	N/A
	SUBURBAN 1500	RÓTULA	V8 (8.1) 01-03	SIRK6540	SI	-	-	-	SI	-	-	-	-	N/A
	SUBURBAN 1500	RÓTULA	V8 (8.1) 01-03	SIRK6541	SI	-	-	-	-	SI	-	-	-	N/A
	SUBURBAN 1500	TERMINAL	V8 (8.1) 01-03	SIRES3488	SI	-	-	-	-	-	-	SI	-	N/A
	SUBURBAN 1500	TERMINAL	V8 (8.1) 01-03	SIRES3493T	SI	-	-	-	-	-	SI	-	-	N/A
	SUBURBAN 1500	TORNILLO ESTABILIZADOR	V8 (8.1) 01-03	SIR2103008	SI	-	-	-	-	-	-	-	4WD	N/A

109	Modelos	Productos	Motor/años	SKU	Del.	Tras.	Der.	Izq.	Sup.	Inf.	Ext.	Int.	Tracc.	Especificaciones
	SUBURBAN 2500	BRAZO AUXILIAR	V8 (5.3) 00-07	SIRK6535	SI	-	-	-	-	-	-	-	-	N/A
	SUBURBAN 2500	BRAZO PITMAN	V8 (5.3) 00-07	SIRK6536	-	-	-	-	-	-	-	-	-	N/A
	SUBURBAN 2500	BRAZO PITMAN	V8 (5.3) 02-07	SIRK6654	SI	-	-	-	-	-	-	-	-	N/A
	SUBURBAN 2500	BUJE	V8 (5.3) 00-06	SIRK6437	SI	-	-	-	-	-	-	-	-	N/A
	SUBURBAN 2500	BUJE	V8 (5.3) 00-07	SIR1403016	-	-	-	-	SI	-	-	-	-	DE HORQUILLA
	SUBURBAN 2500	RÓTULA	V8 (5.3) 00-07	SIRK6696	SI	-	-	-	SI	-	-	-	-	N/A
	SUBURBAN 2500	TERMINAL	V8 (5.3) 00-07	SIRES3488	SI	-	-	-	-	-	-	SI	-	N/A
	SUBURBAN 2500	TERMINAL	V8 (5.3) 00-07	SIRES3493T	SI	-	-	-	-	-	SI	-	-	N/A
	SUBURBAN 2500	TERMINAL	V8 (5.3) 02-07	SIRES3609	SI	-	-	-	-	-	SI	-	-	N/A
	SUBURBAN 2500	TORNILLO ESTABILIZADOR	V8 (5.3) 00-06	SIR2103008	SI	-	-	-	-	-	-	-	4WD	N/A
	SUBURBAN 2500	TORNILLO ESTABILIZADOR	V8 (5.3) 01-06	SIR2103045	SI	-	-	-	-	-	-	-	-	N/A
	SUBURBAN 2500	BRAZO AUXILIAR	V8 (6.0) 00-11	SIRK6535	SI	-	-	-	-	-	-	-	-	N/A
	SUBURBAN 2500	BRAZO PITMAN	V8 (6.0) 00-10	SIRK6536	-	-	-	-	-	-	-	-	-	N/A
	SUBURBAN 2500	BRAZO PITMAN	V8 (6.0) 01-11	SIRK6654	SI	-	-	-	-	-	-	-	-	N/A
	SUBURBAN 2500	BUJE	V8 (6.0) 00-06	SIRK6437	SI	-	-	-	-	-	-	-	-	N/A
	SUBURBAN 2500	BUJE	V8 (6.0) 00-10	SIR1403016	-	-	-	-	SI	-	-	-	-	DE HORQUILLA
	SUBURBAN 2500	GOMA VARILLA	V8 (6.0) 07-10	SIR1403048	-	-	-	-	-	-	-	-	-	N/A
	SUBURBAN 2500	RÓTULA	V8 (6.0) 00-12	SIRK6696	SI	-	-	-	SI	-	-	-	-	N/A
	SUBURBAN 2500	SOPORTE MOTOR	V8 (6.0) 00-12	SM1019	SI	-	SI	SI	-	-	-	-	-	SOLIDO
	SUBURBAN 2500	SOPORTE MOTOR	V8 (6.0) 07-12	SM3443H	SI	-	SI	SI	-	-	-	-	-	HIDRAULICO
	SUBURBAN 2500	TERMINAL	V8 (6.0) 00-12	SIRES3488	SI	-	-	-	-	-	-	SI	-	N/A
	SUBURBAN 2500	TERMINAL	V8 (6.0) 00-12	SIRES3493T	SI	-	-	-	-	-	SI	-	-	N/A
	SUBURBAN 2500	TERMINAL	V8 (6.0) 01-12	SIRES3609	SI	-	-	-	-	-	SI	-	-	N/A
	SUBURBAN 2500	TORNILLO ESTABILIZADOR	V8 (6.0) 00-06	SIR2103008	SI	-	-	-	-	-	-	-	4WD	N/A
	SUBURBAN 2500	TORNILLO ESTABILIZADOR	V8 (6.0) 00-10	SIR2103045	SI	-	-	-	-	-	-	-	-	N/A
	SUBURBAN 2500	BRAZO AUXILIAR	V8 (8.1) 01-06	SIRK6535	SI	-	-	-	-	-	-	-	-	N/A
	SUBURBAN 2500	BRAZO PITMAN	V8 (8.1) 01-06	SIRK6536	-	-	-	-	-	-	-	-	-	N/A
	SUBURBAN 2500	BRAZO PITMAN	V8 (8.1) 01-06	SIRK6654	SI	-	-	-	-	-	-	-	-	N/A
	SUBURBAN 2500	BUJE	V8 (8.1) 01-06	SIR1403016	-	-	-	-	SI	-	-	-	-	DE HORQUILLA
	SUBURBAN 2500	BUJE	V8 (8.1) 01-06	SIRK6437	SI	-	-	-	-	-	-	-	-	N/A
	SUBURBAN 2500	RÓTULA	V8 (8.1) 01-06	SIRK6696	SI	-	-	-	SI	-	-	-	-	N/A
	SUBURBAN 2500	SOPORTE FLECHA CARDAN	V8 (8.1) 01-06	SM1542	-	-	-	-	-	-	-	-	-	DIAMETRO INTERIOR 40mm
	SUBURBAN 2500	TERMINAL	V8 (8.1) 01-06	SIRES3488	SI	-	-	-	-	-	-	SI	-	N/A

CHEVROLET

Block Modelo - Producto - Motor - Especificaciones

109	Modelos	Productos	Motor/años	Sku	Del.	Tras.	Der.	Izq.	Sup.	Inf.	Ext.	Int.	Tracc.	Especificaciones
	SUBURBAN 2500	TERMINAL	V8 (8.1) 01-06	SIRES3493T	SI	-	-	-	-	-	SI	-	-	N/A
	SUBURBAN 2500	TERMINAL	V8 (8.1) 01-06	SIRES3609	SI	-	-	-	-	-	SI	-	-	N/A
	SUBURBAN 2500	TORNILLO ESTABILIZADOR	V8 (8.1) 01-06	SIR2103008	SI	-	-	-	-	-	-	-	4WD	N/A
	SUBURBAN 2500	TORNILLO ESTABILIZADOR	V8 (8.1) 01-06	SIR2103045	SI	-	-	-	-	-	-	-	-	N/A

110	Modelos	Productos	Motor/años	Sku	Del.	Tras.	Der.	Izq.	Sup.	Inf.	Ext.	Int.	Tracc.	Especificaciones
	TAHOE	BRAZO AUXILIAR	V8 (4.8) 00-06	SIRK6534	-	-	-	-	-	-	-	-	-	N/A
	TAHOE	BRAZO PITMAN	V8 (4.8) 00-06	SIRK6536	-	-	-	-	-	-	-	-	-	N/A
	TAHOE	BUJE	V8 (4.8) 95-95	SIRK6327	SI	-	-	-	-	SI	-	-	-	DE HORQUILLA
	TAHOE	BUJE	V8 (4.8) 02-06	SIRK6437	SI	-	-	-	-	-	-	-	-	N/A
	TAHOE	GOMA	V8 (4.8) 00-06	SIR93424116	-	-	-	-	-	-	-	-	-	PARA BARRA ESTABILIZADORA
	TAHOE	GOMA	V8 (4.8) 00-06	SIRK6439	-	-	-	-	-	-	-	-	-	VARILLA ESTABILIZADORA
	TAHOE	GOMA VARILLA	V8 (4.8) 07-09	SIR1403048	-	-	-	-	-	-	-	-	-	N/A
	TAHOE	HORQUILLA	V8 (4.8) 00-06	SIR12475485	-	-	SI	SI	SI	-	-	-	-	N/A
	TAHOE	HORQUILLA	V8 (4.8) 00-06	SIRS20268	-	-	SI	SI	SI	-	-	-	-	N/A
	TAHOE	HORQUILLA	V8 (4.8) 09-14	SIR1503014	-	-	SI	-	SI	-	-	-	-	N/A
	TAHOE	HORQUILLA	V8 (4.8) 09-14	SIR1503015	SI	-	-	SI	SI	-	-	-	-	N/A
	TAHOE	HORQUILLA	V8 (4.8) 09-14	SIR1503034	SI	-	SI	-	-	SI	-	-	-	N/A
	TAHOE	HORQUILLA	V8 (4.8) 09-14	SIR1503035	SI	-	-	SI	-	SI	-	-	-	N/A
	TAHOE	HORQUILLA	V8 (4.8) 09-14	SIRK80670	SI	-	SI	-	SI	-	-	-	-	N/A
	TAHOE	RÓTULA	V8 (4.8) 00-06	SIRK6540	SI	-	-	-	SI	-	-	-	-	N/A
	TAHOE	RÓTULA	V8 (4.8) 00-06	SIRK6541	SI	-	-	-	-	SI	-	-	-	N/A
	TAHOE	RÓTULA	V8 (4.8) 09-19	SIR1003018	-	-	-	-	-	SI	-	-	-	N/A
	TAHOE	SOPORTE FLECHA CARDAN	V8 (4.8) 07-09	SM1522	-	-	-	-	-	-	-	-	-	DIAMETRO INTERIOR 40mm
	TAHOE	SOPORTE MOTOR	V8 (4.8) 00-06	SM1019	SI	-	SI	SI	-	-	-	-	-	SOLIDO
	TAHOE	SOPORTE MOTOR	V8 (4.8) 07-09	SM3443H	SI	-	SI	SI	-	-	-	-	-	HIDRAULICO
	TAHOE	SOPORTE MOTOR	V8 (4.8) 07-09	SM4276	SI	-	SI	-	-	-	-	-	-	SOLIDO
	TAHOE	SOPORTE MOTOR	V8 (4.8) 07-09	SM4277	SI	-	-	SI	-	-	-	-	-	SOLIDO
	TAHOE	SOPORTE TRANSMISIÓN	V8 (4.8) 00-06	SM1911	-	-	-	-	-	-	-	-	RWD	ESTANDAR, SOLIDO
	TAHOE	SOPORTE TRANSMISIÓN	V8 (4.8) 00-09	SM2638	-	SI	-	-	-	-	-	-	-	SOLIDO
	TAHOE	TERMINAL	V8 (4.8) 00-06	SIRES3488	SI	-	-	-	-	-	-	SI	-	N/A
	TAHOE	TERMINAL	V8 (4.8) 00-06	SIRES3493T	SI	-	-	-	-	-	SI	-	-	N/A
	TAHOE	TERMINAL	V8 (4.8) 07-09	SIR1103026	-	-	-	-	-	-	SI	-	-	N/A
	TAHOE	TERMINAL	V8 (4.8) 09-14	SIR1303021	SI	-	SI	SI	-	-	-	SI	-	N/A
	TAHOE	TORNILLO ESTABILIZADOR	V8 (4.8) 00-06	SIR2103008	SI	-	-	-	-	-	-	-	4WD	N/A
	TAHOE	TORNILLO ESTABILIZADOR	V8 (4.8) 02-14	SIRK6700	-	SI	-	-	-	-	-	-	-	N/A
	TAHOE	TORNILLO ESTABILIZADOR	V8 (4.8) 07-09	SIR2103038	SI	-	-	-	-	-	-	-	-	N/A
	TAHOE	BRAZO AUXILIAR	V8 (5.3) 00-06	SIRK6534	-	-	-	-	-	-	-	-	-	N/A
	TAHOE	BRAZO PITMAN	V8 (5.3) 00-06	SIRK6536	-	-	-	-	-	-	-	-	-	N/A
	TAHOE	BUJE	V8 (5.3) 95-95	SIRK6327	SI	-	-	-	-	SI	-	-	-	DE HORQUILLA
	TAHOE	BUJE	V8 (5.3) 01-06	SIRK6437	SI	-	-	-	-	-	-	-	-	N/A
	TAHOE	GOMA	V8 (5.3) 00-06	SIR93424116	-	-	-	-	-	-	-	-	-	PARA BARRA ESTABILIZADORA
	TAHOE	GOMA	V8 (5.3) 00-06	SIRK6439	-	-	-	-	-	-	-	-	-	VARILLA ESTABILIZADORA
	TAHOE	GOMA VARILLA	V8 (5.3) 07-20	SIR1403048	-	-	-	-	-	-	-	-	-	N/A
	TAHOE	HORQUILLA	V8 (5.3) 00-06	SIR12475485	-	-	SI	SI	SI	-	-	-	-	N/A

CHEVROLET

Block		Modelo - Producto - Motor - Especificaciones												
110	Modelos	Productos	Motor/años	SKU	Del.	Tras.	Der.	Izg.	Sup.	Inf.	Ext.	Int.	Tracc.	Especificaciones
	TAHOE	HORQUILLA	V8 (5.3) 00-06	SIRS20268	-	-	SI	SI	SI	-	-	-	-	N/A
	TAHOE	HORQUILLA	V8 (5.3) 07-14	SIRK80670	SI	-	SI	-	SI	-	-	-	-	N/A
	TAHOE	HORQUILLA	V8 (5.3) 07-16	SIR1503014	-	-	SI	-	SI	-	-	-	-	N/A
	TAHOE	HORQUILLA	V8 (5.3) 07-17	SIR1503015	SI	-	-	SI	SI	-	-	-	-	N/A
	TAHOE	HORQUILLA	V8 (5.3) 07-17	SIR1503034	SI	-	SI	-	-	SI	-	-	-	N/A
	TAHOE	HORQUILLA	V8 (5.3) 07-17	SIR1503035	SI	-	-	SI	-	SI	-	-	-	N/A
	TAHOE	RÓTULA	V8 (5.3) 00-06	SIRK6540	SI	-	-	-	SI	-	-	-	-	N/A
	TAHOE	RÓTULA	V8 (5.3) 00-06	SIRK6541	SI	-	-	-	-	SI	-	-	-	N/A
	TAHOE	RÓTULA	V8 (5.3) 07-19	SIR1003018	-	-	-	-	-	SI	-	-	-	N/A
	TAHOE	SOPORTE FLECHA CARDAN	V8 (5.3) 00-06	SM1542	-	-	-	-	-	-	-	-	-	DIAMETRO INTERIOR 40mm
	TAHOE	SOPORTE FLECHA CARDAN	V8 (5.3) 07-14	SM1522	-	-	-	-	-	-	-	-	-	DIAMETRO INTERIOR 40mm
	TAHOE	SOPORTE MOTOR	V8 (5.3) 00-06	SM1019	SI	-	SI	SI	-	-	-	-	-	SOLIDO
	TAHOE	SOPORTE MOTOR	V8 (5.3) 07-14	SM3443H	SI	-	SI	SI	-	-	-	-	-	HIDRAULICO
	TAHOE	SOPORTE MOTOR	V8 (5.3) 15-19	SM4629H	SI	-	SI	-	-	-	-	-	-	HIDRAULICO
	TAHOE	SOPORTE TRANSMISIÓN	V8 (5.3) 00-19	SM2638	-	SI	-	-	-	-	-	-	-	SOLIDO
	TAHOE	TERMINAL	V8 (5.3) 00-06	SIRES3488	SI	-	-	-	-	-	-	SI	-	N/A
	TAHOE	TERMINAL	V8 (5.3) 00-06	SIRES3493T	SI	-	-	-	-	-	SI	-	-	N/A
	TAHOE	TERMINAL	V8 (5.3) 07-14	SIR1103026	-	-	-	-	-	-	SI	-	-	N/A
	TAHOE	TERMINAL	V8 (5.3) 07-14	SIR1303021	SI	-	SI	SI	-	-	-	SI	-	N/A
	TAHOE	TERMINAL	V8 (5.3) 15-20	SIR1103038	-	-	SI	SI	-	-	SI	-	-	1 PIEZA
	TAHOE	TORNILLO ESTABILIZADOR	V8 (5.3) 00-06	SIR2103008	SI	-	-	-	-	-	-	-	4WD	N/A
	TAHOE	TORNILLO ESTABILIZADOR	V8 (5.3) 01-14	SIRK6700	-	SI	-	-	-	-	-	-	-	N/A
	TAHOE	TORNILLO ESTABILIZADOR	V8 (5.3) 07-16	SIR2103038	SI	-	-	-	-	-	-	-	-	N/A
	TAHOE	SOPORTE BRAZO AUXILIAR	V8 (5.7) 95-00	SIRK6532	-	-	-	-	-	-	-	-	-	N/A
	TAHOE	BRAZO AUXILIAR	V8 (5.7) 95-00	SIRK6447	SI	-	-	-	-	-	-	-	-	N/A
	TAHOE	BRAZO AUXILIAR	V8 (5.7) 00-00	SIRK6534	-	-	-	-	-	-	-	-	-	N/A
	TAHOE	BRAZO PITMAN	V8 (5.7) 95-00	SIRK6335	SI	-	-	-	-	-	-	-	-	N/A
	TAHOE	BRAZO PITMAN	V8 (5.7) 00-00	SIRK6536	-	-	-	-	-	-	-	-	-	N/A
	TAHOE	BUJE	V8 (5.7) 95-00	SIRK6395	SI	-	-	-	SI	-	-	-	-	N/A
	TAHOE	BUJE	V8 (5.7) 95-95	SIRK6323	SI	-	-	-	SI	-	-	-	-	N/A
	TAHOE	BUJE	V8 (5.7) 96-00	SIRK6327	SI	-	-	-	-	SI	-	-	-	DE HORQUILLA
	TAHOE	BUJE	V8 (5.7) 00-00	SIRK6437	SI	-	-	-	-	-	-	-	-	N/A
	TAHOE	COPLES	V8 (5.7) 95-00	SIRES2004S	SI	-	-	-	-	-	-	-	-	N/A
	TAHOE	GOMA	V8 (5.7) 00-00	SIR93424116	-	-	-	-	-	-	-	-	-	PARA BARRA ESTABILIZADORA
	TAHOE	GOMA	V8 (5.7) 00-00	SIRK6439	-	-	-	-	-	-	-	-	-	VARILLA ESTABILIZADORA
	TAHOE	HORQUILLA	V8 (5.7) 00-00	SIR12475485	-	-	SI	SI	SI	-	-	-	-	N/A
	TAHOE	HORQUILLA	V8 (5.7) 00-00	SIRS20268	-	-	SI	SI	SI	-	-	-	-	N/A
	TAHOE	RÓTULA	V8 (5.7) 95-00	SIRK6292	SI	-	-	-	SI	-	-	-	-	N/A
	TAHOE	RÓTULA	V8 (5.7) 95-00	SIRK6445	SI	-	-	-	-	SI	-	-	-	N/A
	TAHOE	RÓTULA	V8 (5.7) 95-00	SIRK6477	SI	-	-	-	-	SI	-	-	-	N/A
	TAHOE	RÓTULA	V8 (5.7) 95-95	SIRK6291	SI	-	-	-	-	SI	-	-	-	N/A
	TAHOE	RÓTULA	V8 (5.7) 95-99	SIRK6344	SI	-	-	-	SI	-	-	-	-	N/A
	TAHOE	RÓTULA	V8 (5.7) 96-99	SIRK6509	SI	-	-	-	-	SI	-	-	-	N/A
	TAHOE	RÓTULA	V8 (5.7) 00-00	SIRK6540	SI	-	-	-	SI	-	-	-	-	N/A
	TAHOE	RÓTULA	V8 (5.7) 00-00	SIRK6541	SI	-	-	-	-	SI	-	-	-	N/A

CHEVROLET

Block		Modelo - Producto - Motor - Especificaciones												
110	Modelos	Productos	Motor/años	SKU	Del.	Tras.	Der.	Izq.	Sup.	Inf.	Ext.	Int.	Tracc.	Especificaciones
TAHOE		SOPORTE BRAZO AUXILIAR	V8 (5.7) 95-00	SIRK6532	-	-	-	-	-	-	-	-	-	N/A
TAHOE		SOPORTE FLECHA CARDAN	V8 (5.7) 95-98	SM1516	-	-	-	-	-	-	-	-	-	DIAMETRO INTERIOR 40mm
TAHOE		SOPORTE FLECHA CARDAN	V8 (5.7) 99-00	SM1542	-	-	-	-	-	-	-	-	-	DIAMETRO INTERIOR 40mm
TAHOE		SOPORTE MOTOR	V8 (5.7) 00-00	SM1019	SI	-	SI	SI	-	-	-	-	-	SOLIDO
TAHOE		SOPORTE MOTOR	V8 (5.7) 95-00	SM2637	SI	-	SI	SI	-	-	-	-	-	SOLIDO
TAHOE		SOPORTE MOTOR	V8 (5.7) 95-99	SM6645	SI	-	SI	SI	-	-	-	-	-	SOLIDO
TAHOE		SOPORTE TRANSMISIÓN	V8 (5.7) 95-00	SM2638	-	SI	-	-	-	-	-	-	-	SOLIDO
TAHOE		TERMINAL	V8 (5.7) 95-00	SIRES2837RL	SI	-	-	-	-	-	-	SI	-	N/A
TAHOE		TERMINAL	V8 (5.7) 95-00	SIRES2838RL	-	-	-	-	-	-	-	SI	-	N/A
TAHOE		TERMINAL	V8 (5.7) 95-95	SIRES2836RL	SI	-	-	-	-	-	-	SI	-	N/A
TAHOE		TERMINAL	V8 (5.7) 00-00	SIRES3488	SI	-	-	-	-	-	-	SI	-	N/A
TAHOE		TERMINAL	V8 (5.7) 00-00	SIRES3493T	SI	-	-	-	-	-	-	SI	-	N/A
TAHOE		TORNILLO ESTABILIZADOR	V8 (5.7) 95-00	SIRK5252	SI	-	-	-	-	-	-	-	-	N/A
TAHOE		TORNILLO ESTABILIZADOR	V8 (5.7) 00-00	SIR2103008	SI	-	-	-	-	-	-	-	4WD	N/A
TAHOE		TORNILLO ESTABILIZADOR	V8 (5.7) 00-00	SIRK6700	-	SI	-	-	-	-	-	-	-	N/A
TAHOE		GOMA VARILLA	V8 (6.0) 08-13	SIR1403048	-	-	-	-	-	-	-	-	-	N/A
TAHOE		HORQUILLA	V8 (6.0) 09-14	SIR1503014	-	-	SI	-	SI	-	-	-	-	N/A
TAHOE		HORQUILLA	V8 (6.0) 09-14	SIR1503015	SI	-	-	SI	SI	-	-	-	-	N/A
TAHOE		HORQUILLA	V8 (6.0) 09-14	SIR1503034	SI	-	SI	-	-	SI	-	-	-	N/A
TAHOE		HORQUILLA	V8 (6.0) 09-14	SIR1503035	SI	-	-	SI	-	SI	-	-	-	N/A
TAHOE		HORQUILLA	V8 (6.0) 09-14	SIRK80670	SI	-	SI	-	SI	-	-	-	-	N/A
TAHOE		RÓTULA	V8 (6.0) 09-14	SIR1003018	-	-	-	-	-	SI	-	-	-	N/A
TAHOE		SOPORTE FLECHA CARDAN	V8 (6.0) 08-13	SM1522	-	-	-	-	-	-	-	-	-	DIAMETRO INTERIOR 40mm
TAHOE		SOPORTE MOTOR	V8 (6.0) 08-13	SM3443H	SI	-	SI	SI	-	-	-	-	-	HIDRAULICO
TAHOE		SOPORTE TRANSMISIÓN	V8 (6.0) 08-13	SM2638	-	SI	-	-	-	-	-	-	-	SOLIDO
TAHOE		TERMINAL	V8 (6.0) 08-13	SIR1103026	-	-	-	-	-	-	-	SI	-	N/A
TAHOE		TERMINAL	V8 (6.0) 09-14	SIR1303021	SI	-	SI	SI	-	-	-	SI	-	N/A
TAHOE		TORNILLO ESTABILIZADOR	V8 (6.0) 08-13	SIR2103038	SI	-	-	-	-	-	-	-	-	N/A
TAHOE		TORNILLO ESTABILIZADOR	V8 (6.0) 09-14	SIRK6700	-	SI	-	-	-	-	-	-	-	N/A
TAHOE		GOMA VARILLA	V8 (6.2) 14-18	SIR1403048	-	-	-	-	-	-	-	-	-	N/A
TAHOE		HORQUILLA	V8 (6.2) 08-14	SIRK80670	SI	-	SI	-	SI	-	-	-	-	N/A
TAHOE		HORQUILLA	V8 (6.2) 08-16	SIR1503014	-	-	SI	-	SI	-	-	-	-	N/A
TAHOE		HORQUILLA	V8 (6.2) 08-17	SIR1503015	SI	-	-	SI	SI	-	-	-	-	N/A
TAHOE		HORQUILLA	V8 (6.2) 08-17	SIR1503034	SI	-	SI	-	-	SI	-	-	-	N/A
TAHOE		HORQUILLA	V8 (6.2) 08-17	SIR1503035	SI	-	-	SI	-	SI	-	-	-	N/A
TAHOE		RÓTULA	V8 (6.2) 08-18	SIR1003018	-	-	-	-	-	SI	-	-	-	N/A
TAHOE		SOPORTE FLECHA CARDAN	V8 (6.2) 08-09	SM1522	-	-	-	-	-	-	-	-	-	DIAMETRO INTERIOR 40mm
TAHOE		SOPORTE MOTOR	V8 (6.2) 09-09	SM3443H	SI	-	SI	SI	-	-	-	-	-	HIDRAULICO
TAHOE		SOPORTE MOTOR	V8 (6.2) 18-19	SM4629H	SI	-	SI	-	-	-	-	-	-	HIDRAULICO
TAHOE		TERMINAL	V8 (6.2) 08-14	SIR1303021	SI	-	SI	SI	-	-	-	SI	-	N/A
TAHOE		TERMINAL	V8 (6.2) 14-14	SIR1103026	-	-	-	-	-	-	-	SI	-	N/A
TAHOE		TERMINAL	V8 (6.2) 15-20	SIR1103038	-	-	SI	SI	-	-	-	SI	-	1 PIEZA
TAHOE		TORNILLO ESTABILIZADOR	V8 (6.2) 08-14	SIRK6700	-	SI	-	-	-	-	-	-	-	N/A
TAHOE		TORNILLO ESTABILIZADOR	V8 (6.2) 08-18	SIR2103038	SI	-	-	-	-	-	-	-	-	N/A
TAHOE		SOPORTE BRAZO AUXILIAR	V8 (6.5) 95-99	SIRK6532	-	-	-	-	-	-	-	-	-	N/A

CHEVROLET

Block		Modelo - Producto - Motor - Especificaciones												
110	Modelos	Productos	Motor/años	Sku	Del.	Tras.	Der.	Izg.	Sup.	Inf.	Ext.	Int.	Tracc.	Especificaciones
TAHOE	BRAZO AUXILIAR	V8 (6.5) 95-99	SIRK6447	SI	-	-	-	-	-	-	-	-	-	N/A
TAHOE	BRAZO PITMAN	V8 (6.5) 95-99	SIRK6335	SI	-	-	-	-	-	-	-	-	-	N/A
TAHOE	BUJE	V8 (6.5) 95-95	SIRK6323	SI	-	-	-	-	SI	-	-	-	-	N/A
TAHOE	BUJE	V8 (6.5) 95-99	SIRK6327	SI	-	-	-	-	-	SI	-	-	-	DE HORQUILLA
TAHOE	BUJE	V8 (6.5) 95-99	SIRK6395	SI	-	-	-	-	SI	-	-	-	-	N/A
TAHOE	COPLES	V8 (6.5) 95-99	SIRES2004S	SI	-	-	-	-	-	-	-	-	-	N/A
TAHOE	RÓTULA	V8 (6.5) 95-95	SIRK6291	SI	-	-	-	-	-	SI	-	-	-	N/A
TAHOE	RÓTULA	V8 (6.5) 95-99	SIRK6292	SI	-	-	-	-	SI	-	-	-	-	N/A
TAHOE	RÓTULA	V8 (6.5) 95-99	SIRK6344	SI	-	-	-	-	SI	-	-	-	-	N/A
TAHOE	RÓTULA	V8 (6.5) 95-99	SIRK6445	SI	-	-	-	-	-	SI	-	-	-	N/A
TAHOE	RÓTULA	V8 (6.5) 95-99	SIRK6477	SI	-	-	-	-	-	SI	-	-	-	N/A
TAHOE	RÓTULA	V8 (6.5) 96-99	SIRK6509	SI	-	-	-	-	-	SI	-	-	-	N/A
TAHOE	SOPORTE BRAZO AUXILIAR	V8 (6.5) 95-99	SIRK6532	-	-	-	-	-	-	-	-	-	-	N/A
TAHOE	SOPORTE FLECHA CARDAN	V8 (6.5) 95-99	SM1516	-	-	-	-	-	-	-	-	-	-	DIAMETRO INTERIOR 40mm
TAHOE	SOPORTE MOTOR	V8 (6.5) 95-99	SM2637	SI	-	SI	SI	-	-	-	-	-	-	SOLIDO
TAHOE	SOPORTE MOTOR	V8 (6.5) 95-99	SM6645	SI	-	SI	SI	-	-	-	-	-	-	SOLIDO
TAHOE	SOPORTE TRANSMISIÓN	V8 (6.5) 95-99	SM2638	-	SI	-	-	-	-	-	-	-	-	SOLIDO
TAHOE	TERMINAL	V8 (6.5) 95-95	SIRES2836RL	SI	-	-	-	-	-	-	SI	-	-	N/A
TAHOE	TERMINAL	V8 (6.5) 95-99	SIRES2837RL	SI	-	-	-	-	-	-	-	SI	-	N/A
TAHOE	TERMINAL	V8 (6.5) 95-99	SIRES2838RL	-	-	-	-	-	-	-	SI	-	-	N/A
TAHOE	TORNILLO ESTABILIZADOR	V8 (6.5) 95-99	SIRK5252	SI	-	-	-	-	-	-	-	-	-	N/A

111	Modelos	Productos	Motor/años	Sku	Del.	Tras.	Der.	Izg.	Sup.	Inf.	Ext.	Int.	Tracc.	Especificaciones
TORNADO	SOPORTE TIRANTE	L4 (1.8) 04-11	SM1110	-	SI	-	-	-	-	-	-	-	-	SOLIDO
TORNADO	SOPORTE TIRANTE	L4 (1.8) 04-11	SM1110R	-	SI	-	-	-	-	-	-	-	-	SOLIDO, REPUESTO DE SOPORTE 1110
TORNADO	BASE DE AMORTIGUADOR	L4 (1.8) 04-15	SM5258	SI	-	-	-	-	-	-	-	-	-	SIN BALERO
TORNADO	BUJE	L4 (1.8) 04-11	SIR1403008	-	-	-	-	-	-	SI	-	-	-	CON SOPORTE
TORNADO	BUJE	L4 (1.8) 04-11	SIR1403007	-	-	-	-	-	-	SI	-	-	-	DE HORQUILLA
TORNADO	BUJE	L4 (1.8) 11-14	SIR90445097	-	-	-	-	-	-	SI	-	-	-	N/A
TORNADO	GOMA	L4 (1.8) 11-18	SIR1403102	-	-	-	-	-	-	-	-	-	-	VARILLA ESTABILIZADORA
TORNADO	RÓTULA	L4 (1.8) 04-11	SIR352803	-	-	-	-	-	-	SI	-	-	-	N/A
TORNADO	SOPORTE MOTOR	L4 (1.8) 04-11	SM1218	SI	-	SI	-	-	-	-	-	-	-	SOLIDO
TORNADO	SOPORTE MOTOR	L4 (1.8) 04-11	SM1109R	-	SI	-	-	-	-	-	-	-	-	SOLIDO, REPUESTO 1109
TORNADO	SOPORTE MOTOR	L4 (1.8) 12-13	SM1906	-	SI	-	-	-	-	-	-	-	-	SOLIDO
TORNADO	SOPORTE MOTOR	L4 (1.8) 12-15	SM1101	SI	-	SI	-	-	-	-	-	-	-	SOLIDO
TORNADO	SOPORTE TORSIÓN	L4 (1.8) 04-11	SM1109	-	SI	-	-	-	-	-	-	-	-	SOLIDO, COMPLEMENTO DE SOPORTE SO1110
TORNADO	SOPORTE TRANSMISIÓN	L4 (1.8) 04-11	SM1239H	SI	-	-	-	-	SI	-	-	-	-	HIDRAULICO
TORNADO	SOPORTE TRANSMISIÓN	L4 (1.8) 04-11	SM1220	SI	-	-	-	-	-	SI	-	-	-	SOLIDO
TORNADO	TERMINAL	L4 (1.8) 03-12	SIR1303010	SI	-	SI	SI	-	-	-	-	SI	-	N/A
TORNADO	TERMINAL	L4 (1.8) 04-11	SIR1103027	-	-	-	-	-	-	-	SI	-	-	N/A
TORNADO	TERMINAL	L4 (1.8) 11-14	SIR1103014	SI	-	SI	SI	-	-	-	SI	-	-	N/A
TORNADO	TERMINAL	L4 (1.8) 11-17	SIR1303004	-	-	-	-	-	-	-	-	SI	-	TRANSMISION MANUAL
TORNADO	TORNILLO ESTABILIZADOR	L4 (1.8) 04-09	SIR2103001	SI	-	-	-	-	-	-	-	-	-	N/A

CHEVROLET

Block Modelo - Producto - Motor - Especificaciones

112	Modelos	Productos	Motor/años	SKU	Del.	Tras.	Der.	Izq.	Sup.	Inf.	Ext.	Int.	Tracc.	Especificaciones
TRACKER	HORQUILLA	L4 (1.6) 99-04	SIR91175489-L	-	-	-	SI	-	SI	-	-	-	-	N/A
TRACKER	HORQUILLA	L4 (1.6) 99-04	SIR91175490-R	-	-	SI	-	-	SI	-	-	-	-	N/A
TRACKER	RÓTULA	L4 (1.6) 89-98	SIRK9739	-	-	-	-	-	SI	-	-	-	-	N/A
TRACKER	SOPORTE MOTOR	L4 (1.6) 89-98	SM1198	SI	-	SI	SI	-	-	-	-	-	-	SOLIDO
TRACKER	SOPORTE MOTOR	L4 (1.6) 99-02	SM6467	SI	-	SI	SI	-	-	-	-	-	-	SOLIDO
TRACKER	TERMINAL	L4 (1.6) 89-98	SIRES3045RL	-	-	-	-	-	-	SI	-	-	-	N/A
TRACKER	TERMINAL	L4 (1.6) 90-98	SIRES3347RL	-	-	-	-	-	-	-	SI	-	-	N/A
TRACKER	TORNILLO ESTABILIZADOR	L4 (1.6) 94-04	SIR2103035	SI	-	-	-	-	-	-	-	-	-	N/A
TRACKER	HORQUILLA	L4 (2.0) 99-08	SIR91175489-L	-	-	-	SI	-	SI	-	-	-	-	N/A
TRACKER	HORQUILLA	L4 (2.0) 99-08	SIR91175490-R	-	-	SI	-	-	SI	-	-	-	-	N/A
TRACKER	RÓTULA	L4 (2.0) 89-98	SIRK9739	-	-	-	-	-	SI	-	-	-	-	N/A
TRACKER	SOPORTE MOTOR	L4 (2.0) 99-03	SM1030H	SI	-	-	-	-	-	-	-	-	-	TRANSMISION AUTOMATICA 4 VELOCIDADES, HIDRAULICO
TRACKER	SOPORTE MOTOR	L4 (2.0) 99-04	SM6467	SI	-	SI	SI	-	-	-	-	-	-	SOLIDO
TRACKER	SOPORTE TRANSMISIÓN	L4 (2.0) 06-08	SM1561	-	SI	-	-	-	-	-	-	-	4WD	AUTOMATICA, SOLIDO
TRACKER	SOPORTE TRANSMISIÓN	L4 (2.0) 06-08	SM6807	-	-	-	-	-	-	-	-	-	-	SOLIDO
TRACKER	SOPORTE TRANSMISIÓN	L4 (2.0) 99-03	SM1596	-	SI	-	-	-	-	-	-	-	-	SOLIDO
TRACKER	SOPORTE TRANSMISIÓN	L4 (2.0) 99-99	SM2843	-	-	-	-	-	-	-	-	-	-	SOLIDO
TRACKER	TERMINAL	L4 (2.0) 89-98	SIRES3045RL	-	-	-	-	-	-	SI	-	-	-	N/A
TRACKER	TERMINAL	L4 (2.0) 89-98	SIRES3347RL	-	-	-	-	-	-	-	SI	-	-	N/A
TRACKER	TERMINAL	L4 (2.0) 05-08	SIR1303019	-	-	-	-	-	-	-	SI	-	-	N/A
TRACKER	TORNILLO ESTABILIZADOR	L4 (2.0) 88-08	SIR2103035	SI	-	-	-	-	-	-	-	-	-	N/A
TRACKER	HORQUILLA	V6 (2.5) 01-05	SIR91175489-L	-	-	-	SI	-	SI	-	-	-	-	N/A
TRACKER	HORQUILLA	V6 (2.5) 01-05	SIR91175490-R	-	-	SI	-	-	SI	-	-	-	-	N/A
TRACKER	SOPORTE TRANSMISIÓN	V6 (2.5) 01-04	SM6807	-	-	-	-	-	-	-	-	-	-	SOLIDO
TRACKER	TORNILLO ESTABILIZADOR	V6 (2.5) 01-05	SIR2103035	SI	-	-	-	-	-	-	-	-	-	N/A

113	Modelos	Productos	Motor/años	SKU	Del.	Tras.	Der.	Izq.	Sup.	Inf.	Ext.	Int.	Tracc.	Especificaciones
TRAILBLAZER	BUJE	L6 (4.2) 02-08	SIR1403014	-	-	-	-	-	-	SI	-	-	-	GRANDE DE HORQUILLA
TRAILBLAZER	BUJE	L6 (4.2) 02-08	SIR1403013	-	-	-	-	-	-	SI	-	-	-	PARA HORQUILLA, CHICO
TRAILBLAZER	BUJE	L6 (4.2) 04-08	SIR1403010	-	-	-	-	SI	-	-	-	-	-	DE HORQUILLA
TRAILBLAZER	GOMA VARILLA	L6 (4.2) 03-08	SIR1403028	SI	-	-	-	-	-	-	-	-	-	DIAMETRO VARILLA 1.42"/36.06mm, A CHASIS
TRAILBLAZER	RESORTES	L6 (4.2) 04-08	SIR1803021	SI	-	-	-	-	-	-	-	-	-	N/A
TRAILBLAZER	RÓTULA	L6 (4.2) 02-09	SIRK6664	SI	-	-	-	-	SI	-	-	-	-	N/A
TRAILBLAZER	RÓTULA	L6 (4.2) 04-08	SIRK6663	-	-	-	-	-	-	SI	-	-	-	N/A
TRAILBLAZER	SOPORTE MOTOR	L6 (4.2) 02-08	SM1257H	SI	-	SI	SI	-	-	-	-	-	-	HIDRAULICO
TRAILBLAZER	SOPORTE TRANSMISIÓN	L6 (4.2) 02-06	SM1258	-	SI	-	-	-	-	-	-	-	-	SOLIDO
TRAILBLAZER	TERMINAL	L6 (4.2) 02-02	SIR1103005	-	-	-	SI	-	-	SI	-	-	-	N/A
TRAILBLAZER	TERMINAL	L6 (4.2) 02-02	SIR1103006	-	-	SI	-	-	-	SI	-	-	-	N/A
TRAILBLAZER	TERMINAL	L6 (4.2) 02-09	SIRES3676	SI	-	SI	-	-	-	SI	-	-	-	N/A
TRAILBLAZER	TERMINAL	L6 (4.2) 03-08	SIR1303007	-	-	-	-	-	-	-	SI	-	-	N/A
TRAILBLAZER	TERMINAL	L6 (4.2) 04-09	SIRES3675	-	-	-	SI	-	-	SI	-	-	-	N/A
TRAILBLAZER	TORNILLO ESTABILIZADOR	L6 (4.2) 02-03	SIRK6665	SI	-	SI	-	-	-	-	-	-	-	N/A
TRAILBLAZER	TORNILLO ESTABILIZADOR	L6 (4.2) 02-03	SIRK6666	SI	-	-	SI	-	-	-	-	-	-	N/A
TRAILBLAZER	TORNILLO ESTABILIZADOR	L6 (4.2) 02-09	SIRK6667	-	SI	SI	-	-	-	-	-	-	-	N/A
TRAILBLAZER	TORNILLO ESTABILIZADOR	L6 (4.2) 02-09	SIRK6668	-	SI	-	SI	-	-	-	-	-	-	N/A

CHEVROLET

Block		Modelo - Producto - Motor - Especificaciones												
113	Modelos	Productos	Motor/años	SKU	Del.	Tras.	Der.	Izg.	Sup.	Inf.	Ext.	Int.	Tracc.	Especificaciones
	TRAILBLAZER	TORNILLO ESTABILIZADOR	L6 (4.2) 04-07	SIR2103006	SI	-	SI	-	-	-	-	-	-	LARGO
	TRAILBLAZER	TORNILLO ESTABILIZADOR	L6 (4.2) 05-07	SIRK80824	SI	-	-	SI	-	-	-	-	-	N/A
	TRAILBLAZER	BUJE	V6 (4.3) 02-04	SIR1403010	-	-	-	-	SI	-	-	-	-	DE HORQUILLA
	TRAILBLAZER	BUJE	V6 (4.3) 02-04	SIR1403014	-	-	-	-	-	SI	-	-	-	GRANDE DE HORQUILLA
	TRAILBLAZER	BUJE	V6 (4.3) 02-04	SIR1403013	-	-	-	-	-	SI	-	-	-	PARA HORQUILLA, CHICO
	TRAILBLAZER	GOMA VARILLA	V6 (4.3) 03-03	SIR1403028	SI	-	-	-	-	-	-	-	-	DIAMETRO VARILLA 1.42" / 36.06mm, A CHASIS
	TRAILBLAZER	RESORTES	V6 (4.3) 02-04	SIR1803021	SI	-	-	-	-	-	-	-	-	N/A
	TRAILBLAZER	RÓTULA	V6 (4.3) 02-04	SIRK6663	-	-	-	-	-	SI	-	-	-	N/A
	TRAILBLAZER	RÓTULA	V6 (4.3) 02-04	SIRK6664	SI	-	-	-	SI	-	-	-	-	N/A
	TRAILBLAZER	TERMINAL	V6 (4.3) 02-02	SIREV417	-	-	-	-	-	-	-	SI	-	N/A
	TRAILBLAZER	TERMINAL	V6 (4.3) 02-04	SIRES3675	-	-	-	SI	-	-	SI	-	-	N/A
	TRAILBLAZER	TERMINAL	V6 (4.3) 02-04	SIRES3676	SI	-	SI	-	-	-	SI	-	-	N/A
	TRAILBLAZER	TERMINAL	V6 (4.3) 03-03	SIR1303007	-	-	-	-	-	-	-	SI	-	N/A
	TRAILBLAZER	TORNILLO ESTABILIZADOR	V6 (4.3) 02-02	SIRK6665	SI	-	SI	-	-	-	-	-	-	N/A
	TRAILBLAZER	TORNILLO ESTABILIZADOR	V6 (4.3) 02-02	SIRK6666	SI	-	-	SI	-	-	-	-	-	N/A
	TRAILBLAZER	TORNILLO ESTABILIZADOR	V6 (4.3) 02-04	SIRK6667	-	SI	SI	-	-	-	-	-	-	N/A
	TRAILBLAZER	TORNILLO ESTABILIZADOR	V6 (4.3) 02-04	SIRK6668	-	SI	-	SI	-	-	-	-	-	N/A
	TRAILBLAZER	BUJE	V8 (5.3) 03-08	SIR1403010	-	-	-	-	SI	-	-	-	-	DE HORQUILLA
	TRAILBLAZER	BUJE	V8 (5.3) 03-08	SIR1403014	-	-	-	-	-	SI	-	-	-	GRANDE DE HORQUILLA
	TRAILBLAZER	BUJE	V8 (5.3) 03-08	SIR1403013	-	-	-	-	-	SI	-	-	-	PARA HORQUILLA, CHICO
	TRAILBLAZER	GOMA VARILLA	V8 (5.3) 03-09	SIR1403028	SI	-	-	-	-	-	-	-	-	DIAMETRO VARILLA 1.42" / 36.06mm, A CHASIS
	TRAILBLAZER	RESORTES	V8 (5.3) 03-08	SIR1803021	SI	-	-	-	-	-	-	-	-	N/A
	TRAILBLAZER	RÓTULA	V8 (5.3) 03-08	SIRK6663	-	-	-	-	-	SI	-	-	-	N/A
	TRAILBLAZER	RÓTULA	V8 (5.3) 03-09	SIRK6664	SI	-	-	-	SI	-	-	-	-	N/A
	TRAILBLAZER	TERMINAL	V8 (5.3) 03-09	SIR1303007	-	-	-	-	-	-	-	SI	-	N/A
	TRAILBLAZER	TERMINAL	V8 (5.3) 03-09	SIRES3675	-	-	-	SI	-	-	SI	-	-	N/A
	TRAILBLAZER	TERMINAL	V8 (5.3) 03-09	SIRES3676	SI	-	SI	-	-	-	SI	-	-	N/A
	TRAILBLAZER	TORNILLO ESTABILIZADOR	V8 (5.3) 03-03	SIRK6665	SI	-	SI	-	-	-	-	-	-	N/A
	TRAILBLAZER	TORNILLO ESTABILIZADOR	V8 (5.3) 03-03	SIRK6666	SI	-	-	SI	-	-	-	-	-	N/A
	TRAILBLAZER	TORNILLO ESTABILIZADOR	V8 (5.3) 03-09	SIRK6667	-	SI	SI	-	-	-	-	-	-	N/A
	TRAILBLAZER	TORNILLO ESTABILIZADOR	V8 (5.3) 03-09	SIRK6668	-	SI	-	SI	-	-	-	-	-	N/A
	TRAILBLAZER	TORNILLO ESTABILIZADOR	V8 (5.3) 04-07	SIR2103006	SI	-	SI	-	-	-	-	-	-	LARGO
	TRAILBLAZER	TORNILLO ESTABILIZADOR	V8 (5.3) 04-07	SIRK80824	SI	-	-	SI	-	-	-	-	-	N/A
	TRAILBLAZER	BUJE	V8 (6.0) 06-08	SIR1403010	-	-	-	-	SI	-	-	-	-	DE HORQUILLA
	TRAILBLAZER	BUJE	V8 (6.0) 06-08	SIR1403014	-	-	-	-	-	SI	-	-	-	GRANDE DE HORQUILLA
	TRAILBLAZER	BUJE	V8 (6.0) 06-08	SIR1403013	-	-	-	-	-	SI	-	-	-	PARA HORQUILLA, CHICO
	TRAILBLAZER	GOMA VARILLA	V8 (6.0) 06-09	SIR1403028	SI	-	-	-	-	-	-	-	-	DIAMETRO VARILLA 1.42" / 36.06mm, A CHASIS
	TRAILBLAZER	RESORTES	V8 (6.0) 06-08	SIR1803021	SI	-	-	-	-	-	-	-	-	N/A
	TRAILBLAZER	RÓTULA	V8 (6.0) 06-08	SIRK6663	-	-	-	-	-	SI	-	-	-	N/A
	TRAILBLAZER	RÓTULA	V8 (6.0) 06-09	SIRK6664	SI	-	-	-	SI	-	-	-	-	N/A
	TRAILBLAZER	TERMINAL	V8 (6.0) 06-09	SIR1303007	-	-	-	-	-	-	-	SI	-	N/A
	TRAILBLAZER	TERMINAL	V8 (6.0) 06-09	SIRES3675	-	-	-	SI	-	-	SI	-	-	N/A
	TRAILBLAZER	TERMINAL	V8 (6.0) 06-09	SIRES3676	SI	-	SI	-	-	-	SI	-	-	N/A
	TRAILBLAZER	TORNILLO ESTABILIZADOR	V8 (6.0) 04-07	SIR2103006	SI	-	SI	-	-	-	-	-	-	LARGO
	TRAILBLAZER	TORNILLO ESTABILIZADOR	V8 (6.0) 06-07	SIRK80824	SI	-	-	SI	-	-	-	-	-	N/A

CHEVROLET

Block **Modelo – Producto – Motor – Especificaciones**

38	Modelos	Productos	Motor/años	Sku	Del.	Tras.	Der.	Izq.	Sup.	Inf.	Ext.	Int.	Tracc.	Especificaciones
	TRAILBLAZER	TORNILLO ESTABILIZADOR	V8 (6.0) 06-09	SIRK6667	-	SI	SI	-	-	-	-	-	-	N/A
	TRAILBLAZER	TORNILLO ESTABILIZADOR	V8 (6.0) 06-09	SIRK6668	-	SI	-	SI	-	-	-	-	-	N/A

114	Modelos	Productos	Motor/años	Sku	Del.	Tras.	Der.	Izq.	Sup.	Inf.	Ext.	Int.	Tracc.	Especificaciones
	TRAVERSE	SOPORTE TRANSMISIÓN	L4 (2.0) 18-20	SM3360H	-	-	-	SI	-	-	-	-	4WD	HIDRAULICO
	TRAVERSE	BUJE	V6 (3.6) 07-17	SIR1403061	-	-	-	-	-	SI	-	-	-	CHICO, 1 PIEZA
	TRAVERSE	BUJE	V6 (3.6) 09-17	SYD1403061	-	-	-	-	-	SI	-	-	-	CHICO, 1 PIEZA
	TRAVERSE	HORQUILLA	V6 (3.6) 09-11	SIRMS501016	SI	-	-	SI	-	SI	-	-	-	N/A
	TRAVERSE	HORQUILLA	V6 (3.6) 09-11	SIRMS501017	SI	-	SI	-	-	SI	-	-	-	N/A
	TRAVERSE	RÓTULA	V6 (3.6) 09-17	SIR1003010	-	-	-	-	-	SI	-	-	-	N/A
	TRAVERSE	SOPORTE MOTOR	V6 (3.6) 09-17	SM3580H	SI	-	-	-	-	-	-	-	-	HIDRAULICO
	TRAVERSE	SOPORTE MOTOR	V6 (3.6) 09-17	SM3578H	-	SI	-	-	-	-	-	-	-	HIDRAULICO
	TRAVERSE	SOPORTE TORSIÓN	V6 (3.6) 09-16	SM3577	-	SI	-	-	-	-	-	-	-	SOLIDO
	TRAVERSE	SOPORTE TRANSMISIÓN	V6 (3.6) 09-16	SM3579H	-	-	-	-	-	-	-	-	-	HIDRAULICO
	TRAVERSE	SOPORTE TRANSMISIÓN	V6 (3.6) 18-20	SM3360H	-	-	-	SI	-	-	-	-	4WD	HIDRAULICO
	TRAVERSE	TORNILLO ESTABILIZADOR	V6 (3.6) 09-17	SIR2103031	SI	-	-	-	-	-	-	-	-	N/A

115	Modelos	Productos	Motor/años	Sku	Del.	Tras.	Der.	Izq.	Sup.	Inf.	Ext.	Int.	Tracc.	Especificaciones
	TRAX	RÓTULA	L4 (1.4) 13-18	SIR1003015	-	-	-	-	-	SI	-	-	-	N/A
	TRAX	SOPORTE TORSIÓN	L4 (1.4) 13-18	SM3009	-	SI	-	-	-	-	-	-	-	SOLIDO
	TRAX	TORNILLO ESTABILIZADOR	L4 (1.4) 13-16	SIR2103020	SI	-	SI	-	-	-	-	-	-	N/A
	TRAX	TORNILLO ESTABILIZADOR	L4 (1.4) 14-16	SIR2103019	SI	-	-	SI	-	-	-	-	-	N/A
	TRAX	RÓTULA	L4 (1.6) 16-18	SIR1003015	-	-	-	-	-	SI	-	-	-	N/A
	TRAX	TORNILLO ESTABILIZADOR	L4 (1.6) 13-13	SIR2103020	SI	-	SI	-	-	-	-	-	-	N/A
	TRAX	RÓTULA	L4 (1.8) 13-18	SIR1003015	-	-	-	-	-	SI	-	-	-	N/A
	TRAX	TORNILLO ESTABILIZADOR	L4 (1.8) 13-16	SIR2103019	SI	-	-	SI	-	-	-	-	-	N/A
	TRAX	TORNILLO ESTABILIZADOR	L4 (1.8) 13-16	SIR2103020	SI	-	SI	-	-	-	-	-	-	N/A

116	Modelos	Productos	Motor/años	Sku	Del.	Tras.	Der.	Izq.	Sup.	Inf.	Ext.	Int.	Tracc.	Especificaciones
	UPLANDER	BASE DE AMORTIGUADOR	V6 (3.5) 05-08	SIRK6521	SI	-	-	-	-	-	-	-	-	N/A
	UPLANDER	BUJE	V6 (3.5) 05-08	SIRK6715	SI	-	-	-	-	SI	-	-	-	N/A
	UPLANDER	BUJE	V6 (3.5) 05-09	SIR1403005	-	-	-	-	-	-	-	-	-	FLOTANTE
	UPLANDER	RESORTES	V6 (3.5) 05-09	SIR1803007	-	SI	-	-	-	-	-	-	-	REFORZADO
	UPLANDER	RÓTULA	V6 (3.5) 05-09	SIRK5331	SI	-	-	-	-	SI	-	-	-	N/A
	UPLANDER	SOPORTE MOTOR	V6 (3.5) 05-06	SM2796H	SI	-	SI	-	-	-	-	-	-	HIDRAULICO
	UPLANDER	SOPORTE MOTOR	V6 (3.5) 05-06	SM1027R	SI	-	SI	SI	-	SI	-	-	-	SOPORTE DE RADIADOR SOLIDO, REPUESTO 1027
	UPLANDER	SOPORTE TORSIÓN	V6 (3.5) 05-06	SM1134	SI	-	SI	SI	-	-	-	-	-	SOLIDO
	UPLANDER	SOPORTE TORSIÓN	V6 (3.5) 05-06	SM1028	SI	-	SI	SI	-	-	-	-	-	SOLIDO, SOPORTE DE RADIADOR
	UPLANDER	TERMINAL	V6 (3.5) 05-09	SIRES3455	SI	-	-	-	-	-	SI	-	-	N/A
	UPLANDER	TERMINAL	V6 (3.5) 05-09	SIREV260	SI	-	-	-	-	-	-	SI	-	N/A
	UPLANDER	TORNILLO ESTABILIZADOR	V6 (3.5) 05-06	SIRK5342	SI	-	-	-	-	-	-	-	-	N/A
	UPLANDER	TORNILLO ESTABILIZADOR	V6 (3.5) 05-09	SIR2103018	SI	-	-	-	-	-	-	-	-	N/A
	UPLANDER	BASE DE AMORTIGUADOR	V6 (3.9) 06-08	SIRK6521	SI	-	-	-	-	-	-	-	-	N/A
	UPLANDER	BUJE	V6 (3.9) 06-08	SIRK6715	SI	-	-	-	-	SI	-	-	-	N/A
	UPLANDER	BUJE	V6 (3.9) 06-09	SIR1403005	-	-	-	-	-	-	-	-	-	FLOTANTE

CHEVROLET

Block		Modelo - Producto - Motor - Especificaciones												
116	Modelos	Productos	Motor/años	Sku	Del.	Tras.	Der.	Izq.	Sup.	Inf.	Ext.	Int.	Tracc.	Especificaciones
	UPLANDER	RESORTES	V6 (3.9) 06-09	SIR1803007	-	SI	-	-	-	-	-	-	-	REFORZADO
	UPLANDER	RÓTULA	V6 (3.9) 06-09	SIRK5331	SI	-	-	-	-	SI	-	-	-	N/A
	UPLANDER	SOPORTE MOTOR	V6 (3.9) 06-06	SM1027R	SI	-	SI	SI	-	SI	-	-	-	SOPORTE DE RADIADOR SOLIDO, REPUESTO 1027
	UPLANDER	SOPORTE MOTOR	V6 (3.9) 06-09	SM2796H	SI	-	SI	-	-	-	-	-	-	HIDRAULICO
	UPLANDER	SOPORTE TORSIÓN	V6 (3.9) 06-08	SM1028	SI	-	SI	SI	-	-	-	-	-	SOLIDO, SOPORTE DE RADIADOR
	UPLANDER	SOPORTE TORSIÓN	V6 (3.9) 06-09	SM1134	SI	-	SI	SI	-	-	-	-	-	SOLIDO
	UPLANDER	SOPORTE TRANSMISIÓN	V6 (3.9) 06-09	SM2818	-	-	-	-	-	-	-	-	-	SOLIDO
	UPLANDER	TERMINAL	V6 (3.9) 06-09	SIRES3455	SI	-	-	-	-	-	SI	-	-	N/A
	UPLANDER	TERMINAL	V6 (3.9) 06-09	SIREV260	SI	-	-	-	-	-	-	SI	-	N/A
	UPLANDER	TORNILLO ESTABILIZADOR	V6 (3.9) 06-06	SIRK5342	SI	-	-	-	-	-	-	-	-	N/A
	UPLANDER	TORNILLO ESTABILIZADOR	V6 (3.9) 06-09	SIR2103018	SI	-	-	-	-	-	-	-	-	N/A

117	Modelos	Productos	Motor/años	Sku	Del.	Tras.	Der.	Izq.	Sup.	Inf.	Ext.	Int.	Tracc.	Especificaciones
	V10 PICKUP	SOPORTE MOTOR	V6 (4.3) 87-87	SM6640	SI	-	SI	SI	-	-	-	-	-	SOLIDO
	V10 PICKUP	RÓTULA	V8 (5.7) 87-87	SIRK8194T	SI	-	-	-	SI	-	-	-	-	N/A
	V10 PICKUP	RÓTULA	V8 (5.7) 87-87	SIRK8195T	SI	-	-	-	-	SI	-	-	-	N/A
	V10 PICKUP	RÓTULA	V8 (6.2) 87-87	SIRK8194T	SI	-	-	-	SI	-	-	-	-	N/A
	V10 PICKUP	RÓTULA	V8 (6.2) 87-87	SIRK8195T	SI	-	-	-	-	SI	-	-	-	N/A

118	Modelos	Productos	Motor/años	Sku	Del.	Tras.	Der.	Izq.	Sup.	Inf.	Ext.	Int.	Tracc.	Especificaciones
	V10 SUBURBAN	RÓTULA	V8 (5.7) 87-88	SIRK8194T	SI	-	-	-	SI	-	-	-	-	N/A
	V10 SUBURBAN	RÓTULA	V8 (5.7) 87-88	SIRK8195T	SI	-	-	-	-	SI	-	-	-	N/A
	V10 SUBURBAN	SOPORTE MOTOR	V8 (5.7) 87-88	SM2637	SI	-	SI	SI	-	-	-	-	-	SOLIDO
	V10 SUBURBAN	RÓTULA	V8 (6.2) 87-88	SIRK8194T	SI	-	-	-	SI	-	-	-	-	N/A
	V10 SUBURBAN	RÓTULA	V8 (6.2) 87-88	SIRK8195T	SI	-	-	-	-	SI	-	-	-	N/A

119	Modelos	Productos	Motor/años	Sku	Del.	Tras.	Der.	Izq.	Sup.	Inf.	Ext.	Int.	Tracc.	Especificaciones
	V20 PICKUP	RÓTULA	V8 (5.7) 87-87	SIRK8194T	SI	-	-	-	SI	-	-	-	-	N/A
	V20 PICKUP	RÓTULA	V8 (5.7) 87-87	SIRK8195T	SI	-	-	-	-	SI	-	-	-	N/A
	V20 PICKUP	RÓTULA	V8 (6.2) 87-87	SIRK8194T	SI	-	-	-	SI	-	-	-	-	N/A
	V20 PICKUP	RÓTULA	V8 (6.2) 87-87	SIRK8195T	SI	-	-	-	-	SI	-	-	-	N/A

120	Modelos	Productos	Motor/años	Sku	Del.	Tras.	Der.	Izq.	Sup.	Inf.	Ext.	Int.	Tracc.	Especificaciones
	V20 SUBURBAN	RÓTULA	V8 (5.7) 87-88	SIRK8194T	SI	-	-	-	SI	-	-	-	-	N/A
	V20 SUBURBAN	RÓTULA	V8 (5.7) 87-88	SIRK8195T	SI	-	-	-	-	SI	-	-	-	N/A
	V20 SUBURBAN	SOPORTE MOTOR	V8 (5.7) 87-88	SM2637	SI	-	SI	SI	-	-	-	-	-	SOLIDO
	V20 SUBURBAN	RÓTULA	V8 (6.2) 87-88	SIRK8194T	SI	-	-	-	SI	-	-	-	-	N/A
	V20 SUBURBAN	RÓTULA	V8 (6.2) 87-88	SIRK8195T	SI	-	-	-	-	SI	-	-	-	N/A

121	Modelos	Productos	Motor/años	Sku	Del.	Tras.	Der.	Izq.	Sup.	Inf.	Ext.	Int.	Tracc.	Especificaciones
	V1500 PICKUP	SOPORTE TRANSMISIÓN	V8 (5.7) 90-91	SM2638	-	SI	-	-	-	-	-	-	-	SOLIDO
	V1500 PICKUP	SOPORTE TRANSMISIÓN	V8 (6.2) 90-91	SM2638	-	SI	-	-	-	-	-	-	-	SOLIDO

122	Modelos	Productos	Motor/años	Sku	Del.	Tras.	Der.	Izq.	Sup.	Inf.	Ext.	Int.	Tracc.	Especificaciones
	V1500 SUBURBAN	SOPORTE TRANSMISIÓN	V8 (5.7) 89-91	SM2638	-	SI	-	-	-	-	-	-	-	SOLIDO

CHEVROLET

Block **Modelo – Producto – Motor – Especificaciones**

122	Modelos	Productos	Motor/años	Sku	Del.	Tras.	Der.	Izq.	Sup.	Inf.	Ext.	Int.	Tracc.	Especificaciones
V1500 SUBURBAN		RÓTULA	V8 (5.7) 89-91	SIRK8194T	SI	-	-	-	SI	-	-	-	-	N/A
V1500 SUBURBAN		RÓTULA	V8 (6.2) 89-91	SIRK8194T	SI	-	-	-	SI	-	-	-	-	N/A
V1500 SUBURBAN		RÓTULA	V8 (6.2) 89-91	SIRK8195T	SI	-	-	-	-	SI	-	-	-	N/A
V1500 SUBURBAN		SOPORTE TRANSMISIÓN	V8 (6.2) 89-91	SM2638	-	SI	-	-	-	-	-	-	-	SOLIDO

123	Modelos	Productos	Motor/años	Sku	Del.	Tras.	Der.	Izq.	Sup.	Inf.	Ext.	Int.	Tracc.	Especificaciones
V2500 SUBURBAN		RÓTULA	V8 (5.7) 89-91	SIRK8194T	SI	-	-	-	SI	-	-	-	-	N/A
V2500 SUBURBAN		RÓTULA	V8 (5.7) 90-91	SIRK8195T	SI	-	-	-	-	SI	-	-	-	N/A
V2500 SUBURBAN		RÓTULA	V8 (6.2) 89-91	SIRK8194T	SI	-	-	-	SI	-	-	-	-	N/A
V2500 SUBURBAN		RÓTULA	V8 (6.2) 90-91	SIRK8195T	SI	-	-	-	-	SI	-	-	-	N/A

124	Modelos	Productos	Motor/años	Sku	Del.	Tras.	Der.	Izq.	Sup.	Inf.	Ext.	Int.	Tracc.	Especificaciones
VECTRA		BASE DE AMORTIGUADOR	L4 (1.6) 03-07	SM5258	SI	-	-	-	-	-	-	-	-	SIN BALERO
VECTRA		TERMINAL	L4 (1.6) 03-08	SIR1603213	-	-	-	-	-	-	-	SI	-	N/A
VECTRA		TORNILLO ESTABILIZADOR	L4 (1.6) 04-08	SIR2103009	SI	-	-	-	-	-	-	-	-	N/A
VECTRA		BASE DE AMORTIGUADOR	L4 (1.8) 03-07	SM5258	SI	-	-	-	-	-	-	-	-	SIN BALERO
VECTRA		TERMINAL	L4 (1.8) 03-08	SIR1603213	-	-	-	-	-	-	-	SI	-	N/A
VECTRA		TORNILLO ESTABILIZADOR	L4 (1.8) 03-08	SIR2103009	SI	-	-	-	-	-	-	-	-	N/A
VECTRA		BASE DE AMORTIGUADOR	L4 (2.0) 03-07	SM5258	SI	-	-	-	-	-	-	-	-	SIN BALERO
VECTRA		TERMINAL	L4 (2.0) 03-08	SIR1603213	-	-	-	-	-	-	-	SI	-	N/A
VECTRA		TORNILLO ESTABILIZADOR	L4 (2.0) 03-08	SIR2103009	SI	-	-	-	-	-	-	-	-	N/A
VECTRA		BASE DE AMORTIGUADOR	L4 (2.2) 04-07	SM5258	SI	-	-	-	-	-	-	-	-	SIN BALERO
VECTRA		TERMINAL	L4 (2.2) 04-08	SIR1603213	-	-	-	-	-	-	-	SI	-	N/A
VECTRA		TORNILLO ESTABILIZADOR	L4 (2.2) 04-08	SIR2103009	SI	-	-	-	-	-	-	-	-	N/A
VECTRA		BASE DE AMORTIGUADOR	L4 (2.4) 05-07	SM5258	SI	-	-	-	-	-	-	-	-	SIN BALERO
VECTRA		TERMINAL	L4 (2.4) 05-08	SIR1603213	-	-	-	-	-	-	-	SI	-	N/A
VECTRA		TORNILLO ESTABILIZADOR	L4 (2.4) 05-08	SIR2103009	SI	-	-	-	-	-	-	-	-	N/A
VECTRA		BASE DE AMORTIGUADOR	V6 (3.2) 03-07	SM5258	SI	-	-	-	-	-	-	-	-	SIN BALERO
VECTRA		TERMINAL	V6 (3.2) 03-08	SIR1603213	-	-	-	-	-	-	-	SI	-	N/A
VECTRA		TORNILLO ESTABILIZADOR	V6 (3.2) 03-08	SIR2103009	SI	-	-	-	-	-	-	-	-	N/A

125	Modelos	Productos	Motor/años	Sku	Del.	Tras.	Der.	Izq.	Sup.	Inf.	Ext.	Int.	Tracc.	Especificaciones
VENTURE		TERMINAL	V6 (3.4) 97-05	SIRES3453	SI	-	-	-	-	-	SI	-	-	N/A
VENTURE		TERMINAL	V6 (3.4) 97-05	SIREV260	SI	-	-	-	-	-	-	SI	-	N/A
VENTURE		TORNILLO ESTABILIZADOR	V6 (3.4) 97-05	SIRK5342	SI	-	-	-	-	-	-	-	-	N/A
VENTURE		BASE DE AMORTIGUADOR	V6 (3.4) 97-05	SIRK6521	SI	-	-	-	-	-	-	-	-	N/A
VENTURE		BUJE	V6 (3.4) 97-05	SIRK6715	SI	-	-	-	-	SI	-	-	-	N/A
VENTURE		BUJE	V6 (3.4) 97-06	SIR1403005	-	-	-	-	-	-	-	-	-	FLOTANTE
VENTURE		HORQUILLA	V6 (3.4) 97-06	SIR10300977-L	-	-	-	SI	-	SI	-	-	-	N/A
VENTURE		HORQUILLA	V6 (3.4) 97-06	SIR10300978-R	-	-	SI	-	-	SI	-	-	-	N/A
VENTURE		RESORTES	V6 (3.4) 97-06	SIR1803007	-	SI	-	-	-	-	-	-	-	REFORZADO
VENTURE		RÓTULA	V6 (3.4) 97-05	SIRK5331	SI	-	-	-	-	SI	-	-	-	N/A
VENTURE		SOPORTE MOTOR	V6 (3.4) 97-05	SM2796H	SI	-	SI	-	-	-	-	-	-	HIDRAULICO
VENTURE		SOPORTE MOTOR	V6 (3.4) 97-06	SM1027R	SI	-	SI	SI	-	SI	-	-	-	SOPORTE DE RADIADOR SOLIDO, REPUESTO 1027
VENTURE		SOPORTE TORSIÓN	V6 (3.4) 97-05	SM1134	SI	-	SI	SI	-	-	-	-	-	SOLIDO

CHEVROLET

Block		Modelo - Producto - Motor - Especificaciones												
125	Modelos	Productos	Motor/años	Sku	Del.	Tras.	Der.	Izq.	Sup.	Inf.	Ext.	Int.	Tracc.	Especificaciones
	VENTURE	SOPORTE TORSIÓN	V6 (3.4) 97-05	SM1028	SI	-	SI	SI	-	-	-	-	-	SOLIDO, SOPORTE DE RADIADOR
	VENTURE	SOPORTE TRANSMISIÓN	V6 (3.4) 97-06	SM2818	-	-	-	-	-	-	-	-	-	SOLIDO

126	Modelos	Productos	Motor/años	Sku	Del.	Tras.	Der.	Izq.	Sup.	Inf.	Ext.	Int.	Tracc.	Especificaciones
	VOLT	HORQUILLA	L4 (1.4) 11-14	SIR1503039	SI	-	SI	-	-	SI	-	-	-	N/A
	VOLT	HORQUILLA	L4 (1.4) 11-14	SIR1503040	SI	-	SI	-	-	SI	-	-	-	N/A
	VOLT	HORQUILLA	L4 (1.5) 15-15	SIR1503039	SI	-	-	SI	-	SI	-	-	-	N/A
	VOLT	HORQUILLA	L4 (1.5) 15-15	SIR1503040	SI	-	SI	-	-	SI	-	-	-	N/A

127	Modelos	Productos	Motor/años	Sku	Del.	Tras.	Der.	Izq.	Sup.	Inf.	Ext.	Int.	Tracc.	Especificaciones
	ZAFIRA	BASE DE AMORTIGUADOR	L4 (1.4) 02-06	SM5258	SI	-	-	-	-	-	-	-	-	SIN BALERO
	ZAFIRA	HORQUILLA	L4 (1.4) 02-06	SIR5352017-R	-	-	SI	-	-	SI	-	-	-	N/A
	ZAFIRA	RÓTULA	L4 (1.4) 00-06	SIR352800	SI	-	SI	SI	-	SI	-	-	-	N/A
	ZAFIRA	TERMINAL	L4 (1.4) 00-06	SIR1603213	-	-	-	-	-	-	-	SI	-	N/A
	ZAFIRA	TERMINAL	L4 (1.4) 02-06	SIR1603214	SI	-	SI	SI	-	-	SI	-	-	N/A
	ZAFIRA	TORNILLO ESTABILIZADOR	L4 (1.4) 03-06	SIR2103002	SI	-	-	-	-	-	-	-	-	N/A
	ZAFIRA	BASE DE AMORTIGUADOR	L4 (1.6) 02-08	SM5258	SI	-	-	-	-	-	-	-	-	SIN BALERO
	ZAFIRA	HORQUILLA	L4 (1.6) 01-08	SIR5352017-R	-	-	SI	-	-	SI	-	-	-	N/A
	ZAFIRA	RÓTULA	L4 (1.6) 00-08	SIR352800	SI	-	SI	SI	-	SI	-	-	-	N/A
	ZAFIRA	TERMINAL	L4 (1.6) 00-08	SIR1603213	-	-	-	-	-	-	-	SI	-	N/A
	ZAFIRA	TERMINAL	L4 (1.6) 01-06	SIR1603214	SI	-	SI	SI	-	-	SI	-	-	N/A
	ZAFIRA	TORNILLO ESTABILIZADOR	L4 (1.6) 01-06	SIR2103002	SI	-	-	-	-	-	-	-	-	N/A
	ZAFIRA	BASE DE AMORTIGUADOR	L4 (1.8) 02-08	SM5258	SI	-	-	-	-	-	-	-	-	SIN BALERO
	ZAFIRA	HORQUILLA	L4 (1.8) 02-08	SIR5352017-R	-	-	SI	-	-	SI	-	-	-	N/A
	ZAFIRA	RÓTULA	L4 (1.8) 02-08	SIR352800	SI	-	SI	SI	-	SI	-	-	-	N/A
	ZAFIRA	SOPORTE MOTOR	L4 (1.8) 01-03	SM1199	SI	-	SI	-	-	-	-	-	-	SOLIDO
	ZAFIRA	SOPORTE MOTOR	L4 (1.8) 01-11	SM1214	SI	-	-	-	-	-	-	-	-	SOLIDO
	ZAFIRA	SOPORTE TRANSMISIÓN	L4 (1.8) 00-06	SM1047	-	SI	-	-	-	-	-	-	-	SOLIDO
	ZAFIRA	SOPORTE TRANSMISIÓN	L4 (1.8) 01-03	SM1238	-	-	-	SI	-	-	-	-	-	SOLIDO
	ZAFIRA	SOPORTE TRANSMISIÓN	L4 (1.8) 01-06	SM1111	SI	-	-	-	-	SI	-	-	-	SOLIDO
	ZAFIRA	SOPORTE TRANSMISIÓN	L4 (1.8) 02-03	SM1106	SI	-	-	SI	-	-	-	-	-	AUTOMÁTICA, SOLIDO
	ZAFIRA	TERMINAL	L4 (1.8) 00-08	SIR1603213	-	-	-	-	-	-	-	SI	-	N/A
	ZAFIRA	TERMINAL	L4 (1.8) 02-06	SIR1603214	SI	-	SI	SI	-	-	SI	-	-	N/A
	ZAFIRA	TORNILLO ESTABILIZADOR	L4 (1.8) 03-06	SIR2103002	SI	-	-	-	-	-	-	-	-	N/A
	ZAFIRA	BASE DE AMORTIGUADOR	L4 (2.0) 02-08	SM5258	SI	-	-	-	-	-	-	-	-	SIN BALERO
	ZAFIRA	HORQUILLA	L4 (2.0) 00-08	SIR5352017-R	-	-	SI	-	-	SI	-	-	-	N/A
	ZAFIRA	RÓTULA	L4 (2.0) 00-08	SIR352800	SI	-	SI	SI	-	SI	-	-	-	N/A
	ZAFIRA	SOPORTE MOTOR	L4 (2.0) 04-06	SM1199	SI	-	SI	-	-	-	-	-	-	SOLIDO
	ZAFIRA	SOPORTE MOTOR	L4 (2.0) 04-06	SM1214	SI	-	-	-	-	-	-	-	-	SOLIDO
	ZAFIRA	SOPORTE TRANSMISIÓN	L4 (2.0) 04-06	SM1106	SI	-	-	SI	-	-	-	-	-	AUTOMÁTICA, SOLIDO
	ZAFIRA	SOPORTE TRANSMISIÓN	L4 (2.0) 04-06	SM1111	SI	-	-	-	-	SI	-	-	-	SOLIDO
	ZAFIRA	SOPORTE TRANSMISIÓN	L4 (2.0) 04-06	SM1346	-	-	-	SI	-	-	-	-	-	SOLIDO
	ZAFIRA	SOPORTE TRANSMISIÓN	L4 (2.0) 04-06	SM1047	-	SI	-	-	-	-	-	-	-	SOLIDO
	ZAFIRA	TERMINAL	L4 (2.0) 00-06	SIR1603214	SI	-	SI	SI	-	-	SI	-	-	N/A
	ZAFIRA	TERMINAL	L4 (2.0) 00-08	SIR1603213	-	-	-	-	-	-	-	SI	-	N/A

CHEVROLET

Block		Modelo - Producto - Motor - Especificaciones												
127	Modelos	Productos	Motor/años	SKU	Del.	Tras.	Der.	Izq.	Sup.	Inf.	Ext.	Int.	Tracc.	Especificaciones
	ZAFIRA	TORNILLO ESTABILIZADOR	L4 (2.0) 00-06	SIR2103002	SI	-	-	-	-	-	-	-	-	N/A
	ZAFIRA	BASE DE AMORTIGUADOR	L4 (2.2) 02-08	SM5258	SI	-	-	-	-	-	-	-	-	SIN BALERO
	ZAFIRA	HORQUILLA	L4 (2.2) 02-08	SIR5352017-R	-	-	SI	-	-	SI	-	-	-	N/A
	ZAFIRA	RÓTULA	L4 (2.2) 02-08	SIR352800	SI	-	SI	SI	-	SI	-	-	-	N/A
	ZAFIRA	SOPORTE MOTOR	L4 (2.2) 02-03	SM1199	SI	-	SI	-	-	-	-	-	-	SOLIDO
	ZAFIRA	SOPORTE MOTOR	L4 (2.2) 02-08	SM1212	SI	-	-	-	-	-	-	-	-	SOLIDO
	ZAFIRA	SOPORTE TRANSMISIÓN	L4 (2.2) 02-03	SM1047	-	SI	-	-	-	-	-	-	-	SOLIDO
	ZAFIRA	SOPORTE TRANSMISIÓN	L4 (2.2) 02-06	SM1111	SI	-	-	-	-	SI	-	-	-	SOLIDO
	ZAFIRA	SOPORTE TRANSMISIÓN	L4 (2.2) 02-06	SM1238	-	-	-	SI	-	-	-	-	-	SOLIDO
	ZAFIRA	TERMINAL	L4 (2.2) 02-06	SIR1603214	SI	-	SI	SI	-	-	SI	-	-	N/A
	ZAFIRA	TERMINAL	L4 (2.2) 02-08	SIR1603213	-	-	-	-	-	-	-	SI	-	N/A
	ZAFIRA	TORNILLO ESTABILIZADOR	L4 (2.2) 02-06	SIR2103002	SI	-	-	-	-	-	-	-	-	N/A



**UN EQUIPO DE EXPERTOS
LISTO PARA ATENDER TUS DUDAS**



4773943556
contacto@spq.com.mx
@SPQAutoparts

CHRYSLER

Block	Modelo - Producto - Motor - Especificaciones													
1	Modelos	Productos	Motor/años	Sku	Del.	Tras.	Der.	Izg.	Sup.	Inf.	Ext.	Int.	Tracc.	Especificaciones
200		BUJE	L4 (2.4) 11-14	SIR1406055	-	-	-	-	-	SI	-	-	-	GRANDE DE HORQUILLA
200		RÓTULA	L4 (2.4) 12-14	SIR1006019	SI	-	SI	SI	-	SI	-	-	-	N/A
200		SOPORTE MOTOR	L4 (2.4) 11-14	SM1579H	SI	SI	SI	-	-	-	-	-	-	HIDRAULICO
200		SOPORTE MOTOR	L4 (2.4) 11-14	SM1579HR	SI	SI	SI	-	-	-	-	-	-	HIDRAULICO, REPUESTO SOPORTE 1579H
200		SOPORTE MOTOR	L4 (2.4) 11-15	SM1582	SI	-	-	-	-	-	-	-	-	SOLIDO
200		SOPORTE MOTOR	L4 (2.4) 11-15	SM1582R	SI	SI	-	-	-	-	-	-	-	SOLIDO, REPUESTO 1582, 1583
200		SOPORTE TRANSMISIÓN	L4 (2.4) 11-14	SM3424	-	-	-	-	-	-	-	-	-	AUTOMATICA, SOLIDO
200		SOPORTE TRANSMISIÓN	L4 (2.4) 11-14	SM3424R	-	-	-	-	-	-	-	-	-	SOLIDO, REPUESTO 3424
200		SOPORTE TRANSMISIÓN	L4 (2.4) 12-14	SM4311H	-	-	-	SI	-	-	-	-	-	HIDRAULICO
200		SOPORTE TRANSMISIÓN	L4 (2.4) 15-17	SM4655H	-	-	-	SI	-	-	-	-	-	HIDRAULICO
200		SOPORTE TRANSMISIÓN	L4 (2.4) 15-17	SM7860	-	SI	-	-	-	-	-	-	-	SOLIDO
200		TORNILLO ESTABILIZADOR	L4 (2.4) 11-14	SIRK80258	SI	-	-	-	-	-	-	-	-	N/A
200		TORNILLO ESTABILIZADOR	L4 (2.4) 12-14	SIR2106016	SI	-	-	-	-	-	-	-	-	N/A
200		BUJE	V6 (3.6) 11-14	SIR1406055	-	-	-	-	-	SI	-	-	-	GRANDE DE HORQUILLA
200		RÓTULA	V6 (3.6) 11-14	SIR1006019	SI	-	SI	SI	-	SI	-	-	-	N/A
200		SOPORTE MOTOR	V6 (3.6) 11-14	SM4576H	SI	-	SI	-	-	-	-	-	-	HIDRAULICO
200		SOPORTE MOTOR	V6 (3.6) 11-14	SM4527	SI	-	-	-	-	-	-	-	-	SOLIDO
200		SOPORTE MOTOR	V6 (3.6) 11-16	SM1582R	SI	SI	-	-	-	-	-	-	-	SOLIDO, REPUESTO 1582, 1583
200		SOPORTE MOTOR	V6 (3.6) 15-17	SM4658H	SI	-	SI	-	-	-	-	-	-	HIDRAULICO
200		SOPORTE TRANSMISIÓN	V6 (3.6) 15-17	SM4655H	-	-	-	SI	-	-	-	-	-	HIDRAULICO
200		TORNILLO ESTABILIZADOR	V6 (3.6) 11-14	SIR2106016	SI	-	-	-	-	-	-	-	-	N/A
200		TORNILLO ESTABILIZADOR	V6 (3.6) 11-14	SIRK80258	SI	-	-	-	-	-	-	-	-	N/A

2	Modelos	Productos	Motor/años	Sku	Del.	Tras.	Der.	Izg.	Sup.	Inf.	Ext.	Int.	Tracc.	Especificaciones
300		BUJE	V6 (2.7) 06-09	SIR1406091	-	-	-	-	-	SI	-	-	-	GRANDE DE HORQUILLA
300		HORQUILLA	V6 (2.7) 06-09	SIR1506053	-	-	-	SI	-	SI	-	-	-	CURVA
300		HORQUILLA	V6 (2.7) 06-09	SIR1506057	-	-	-	SI	SI	-	-	-	-	N/A
300		HORQUILLA	V6 (2.7) 06-09	SIR1506058	-	-	SI	-	SI	-	-	-	-	N/A
300		SOPORTE FLECHA CARDAN	V6 (2.7) 05-08	SM1538	-	-	-	-	-	-	-	-	-	DIÁMETRO INTERIOR 30mm
300		SOPORTE MOTOR	V6 (2.7) 05-08	SM3455H	SI	-	SI	SI	-	-	-	-	-	HIDRAULICO
300		TERMINAL	V6 (2.7) 05-08	SIR1106024	-	-	-	-	-	-	SI	-	-	N/A
300		TERMINAL	V6 (2.7) 06-09	SIREV80702	-	-	-	-	-	-	-	SI	-	N/A
300		TORNILLO ESTABILIZADOR	V6 (2.7) 05-08	SIR2106034	SI	-	SI	-	-	-	-	-	-	N/A
300		TORNILLO ESTABILIZADOR	V6 (2.7) 06-09	SIR2106035	-	-	-	SI	-	-	-	-	-	N/A
300		BUJE	V6 (3.5) 06-10	SIR1406091	-	-	-	-	-	SI	-	-	-	GRANDE DE HORQUILLA
300		BUJE	V6 (3.5) 11-11	SIR1406151	-	-	-	-	SI	-	-	-	-	CHICO
300		HORQUILLA	V6 (3.5) 06-11	SIR1506053	-	-	-	SI	-	SI	-	-	-	CURVA
300		HORQUILLA	V6 (3.5) 06-11	SIR1506057	-	-	-	SI	SI	-	-	-	-	N/A
300		HORQUILLA	V6 (3.5) 06-11	SIR1506058	-	-	SI	-	SI	-	-	-	-	N/A
300		SOPORTE FLECHA CARDAN	V6 (3.5) 05-11	SM1538	-	-	-	-	-	-	-	-	-	DIÁMETRO INTERIOR 30mm
300		SOPORTE MOTOR	V6 (3.5) 04-10	SM3455H	SI	-	SI	SI	-	-	-	-	-	HIDRAULICO
300		TERMINAL	V6 (3.5) 05-10	SIR1106024	-	-	-	-	-	-	SI	-	-	N/A
300		TERMINAL	V6 (3.5) 06-11	SIREV80702	-	-	-	-	-	-	-	SI	-	N/A
300		TORNILLO ESTABILIZADOR	V6 (3.5) 05-10	SIR2106034	SI	-	SI	-	-	-	-	-	-	N/A
300		TORNILLO ESTABILIZADOR	V6 (3.5) 06-11	SIR2106035	-	-	-	SI	-	-	-	-	-	N/A

CHRYSLER

Block **Modelo – Producto – Motor – Especificaciones**

2	Modelos	Productos	Motor/años	Sku	Del.	Tras.	Der.	Izq.	Sup.	Inf.	Ext.	Int.	Tracc.	Especificaciones
300		BUJE	V6 (3.6) 13-14	SIR1406151	-	-	-	-	SI	-	-	-	-	CHICO
300		HORQUILLA	V6 (3.6) 12-13	SIR1506053	-	-	-	SI	-	SI	-	-	-	CURVA
300		HORQUILLA	V6 (3.6) 12-13	SIR1506057	-	-	-	SI	SI	-	-	-	-	N/A
300		HORQUILLA	V6 (3.6) 12-17	SIR1506058	-	-	SI	-	SI	-	-	-	-	N/A
300		SOPORTE FLECHA CARDAN	V6 (3.6) 11-13	SM1538	-	-	-	-	-	-	-	-	-	DIÁMETRO INTERIOR 30mm
300		TERMINAL	V6 (3.6) 13-14	SIREV80702	-	-	-	-	-	-	-	SI	-	N/A
300		TORNILLO ESTABILIZADOR	V6 (3.6) 11-20	SIR2106034	SI	-	SI	-	-	-	-	-	-	N/A
300		TORNILLO ESTABILIZADOR	V6 (3.6) 12-19	SIR2106035	-	-	-	SI	-	-	-	-	-	N/A
300		BUJE	V8 (5.7) 05-10	SIR1406091	-	-	-	-	-	SI	-	-	-	GRANDE DE HORQUILLA
300		BUJE	V8 (5.7) 11-14	SIR1406151	-	-	-	-	SI	-	-	-	-	CHICO
300		HORQUILLA	V8 (5.7) 05-13	SIR1506053	-	-	-	SI	-	SI	-	-	-	CURVA
300		HORQUILLA	V8 (5.7) 05-13	SIR1506057	-	-	-	SI	SI	-	-	-	-	N/A
300		HORQUILLA	V8 (5.7) 05-17	SIR1506058	-	-	SI	-	SI	-	-	-	-	N/A
300		SOPORTE FLECHA CARDAN	V8 (5.7) 05-13	SM1538	-	-	-	-	-	-	-	-	-	DIÁMETRO INTERIOR 30mm
300		SOPORTE MOTOR	V8 (5.7) 06-10	SM3334	SI	-	SI	SI	-	-	-	-	-	SOLIDO
300		TERMINAL	V8 (5.7) 05-10	SIR1106024	-	-	-	-	-	-	SI	-	-	N/A
300		TERMINAL	V8 (5.7) 05-14	SIREV80702	-	-	-	-	-	-	-	SI	-	N/A
300		TORNILLO ESTABILIZADOR	V8 (5.7) 05-17	SIR2106034	SI	-	SI	-	-	-	-	-	-	N/A
300		TORNILLO ESTABILIZADOR	V8 (5.7) 05-18	SIR2106035	-	-	-	SI	-	-	-	-	-	N/A
300		BUJE	V8 (6.4) 12-14	SIR1406151	-	-	-	-	SI	-	-	-	-	CHICO
300		HORQUILLA	V8 (6.4) 12-13	SIR1506053	-	-	-	SI	-	SI	-	-	-	CURVA
300		HORQUILLA	V8 (6.4) 12-13	SIR1506057	-	-	-	SI	SI	-	-	-	-	N/A
300		HORQUILLA	V8 (6.4) 12-17	SIR1506058	-	-	SI	-	SI	-	-	-	-	N/A
300		SOPORTE FLECHA CARDAN	V8 (6.4) 12-13	SM1538	-	-	-	-	-	-	-	-	-	DIÁMETRO INTERIOR 30mm
300		TERMINAL	V8 (6.4) 12-14	SIREV80702	-	-	-	-	-	-	-	SI	-	N/A
300		TORNILLO ESTABILIZADOR	V8 (6.4) 12-19	SIR2106035	-	-	-	SI	-	-	-	-	-	N/A
300		TORNILLO ESTABILIZADOR	V8 (6.4) 12-20	SIR2106034	SI	-	SI	-	-	-	-	-	-	N/A

3	Modelos	Productos	Motor/años	Sku	Del.	Tras.	Der.	Izq.	Sup.	Inf.	Ext.	Int.	Tracc.	Especificaciones
300C		BUJE	V6 (2.7) 06-10	SIR1406091	-	-	-	-	-	SI	-	-	-	GRANDE DE HORQUILLA
300C		HORQUILLA	V6 (2.7) 05-10	SIR1506053	-	-	-	SI	-	SI	-	-	-	CURVA
300C		HORQUILLA	V6 (2.7) 05-10	SIR1506057	-	-	-	SI	SI	-	-	-	-	N/A
300C		HORQUILLA	V6 (2.7) 05-10	SIR1506058	-	-	SI	-	SI	-	-	-	-	N/A
300C		TERMINAL	V6 (2.7) 06-10	SIREV80702	-	-	-	-	-	-	-	SI	-	N/A
300C		TORNILLO ESTABILIZADOR	V6 (2.7) 05-10	SIR2106034	SI	-	SI	-	-	-	-	-	-	N/A
300C		TORNILLO ESTABILIZADOR	V6 (2.7) 06-10	SIR2106035	-	-	-	SI	-	-	-	-	-	N/A
300C		BUJE	V6 (3.5) 08-10	SIR1406091	-	-	-	-	-	SI	-	-	-	GRANDE DE HORQUILLA
300C		BUJE	V6 (3.5) 11-12	SIR1406151	-	-	-	-	SI	-	-	-	-	CHICO
300C		HORQUILLA	V6 (3.5) 05-12	SIR1506053	-	-	-	SI	-	SI	-	-	-	CURVA
300C		HORQUILLA	V6 (3.5) 05-12	SIR1506057	-	-	-	SI	SI	-	-	-	-	N/A
300C		HORQUILLA	V6 (3.5) 05-12	SIR1506058	-	-	SI	-	SI	-	-	-	-	N/A
300C		TERMINAL	V6 (3.5) 08-12	SIREV80702	-	-	-	-	-	-	-	SI	-	N/A
300C		TORNILLO ESTABILIZADOR	V6 (3.5) 07-11	SIR2106034	SI	-	SI	-	-	-	-	-	-	N/A
300C		TORNILLO ESTABILIZADOR	V6 (3.5) 08-12	SIR2106035	-	-	-	SI	-	-	-	-	-	N/A
300C		SOPORTE MOTOR	V6 (3.6) 11-22	SM4386H	SI	-	SI	SI	-	-	-	-	-	HIDRAULICO

CHRYSLER

Block		Modelo - Producto - Motor - Especificaciones												
3	Modelos	Productos	Motor/años	SKU	Del.	Tras.	Der.	Izq.	Sup.	Inf.	Ext.	Int.	Tracc.	Especificaciones
300C	BUJE	V8 (5.7) 05-10	SIR1406091	-	-	-	-	-	SI	-	-	-	-	GRANDE DE HORQUILLA
300C	BUJE	V8 (5.7) 11-14	SIR1406151	-	-	-	-	-	SI	-	-	-	-	CHICO
300C	HORQUILLA	V8 (5.7) 05-12	SIR1506053	-	-	-	SI	-	SI	-	-	-	-	CURVA
300C	HORQUILLA	V8 (5.7) 05-12	SIR1506057	-	-	-	SI	SI	-	-	-	-	-	N/A
300C	HORQUILLA	V8 (5.7) 05-17	SIR1506058	-	-	SI	-	SI	-	-	-	-	-	N/A
300C	SOPORTE MOTOR	V8 (5.7) 11-22	SM4386H	SI	-	SI	SI	-	-	-	-	-	-	HIDRAULICO
300C	TERMINAL	V8 (5.7) 06-14	SIREV80702	-	-	-	-	-	-	-	-	SI	-	N/A
300C	TORNILLO ESTABILIZADOR	V8 (5.7) 05-17	SIR2106034	SI	-	SI	-	-	-	-	-	-	-	N/A
300C	TORNILLO ESTABILIZADOR	V8 (5.7) 05-17	SIR2106035	-	-	-	SI	-	-	-	-	-	-	N/A
300C	BUJE	V8 (6.1) 05-10	SIR1406091	-	-	-	-	-	SI	-	-	-	-	GRANDE DE HORQUILLA
300C	HORQUILLA	V8 (6.1) 05-10	SIR1506053	-	-	-	SI	-	SI	-	-	-	-	CURVA
300C	HORQUILLA	V8 (6.1) 05-10	SIR1506057	-	-	-	SI	SI	-	-	-	-	-	N/A
300C	HORQUILLA	V8 (6.1) 05-10	SIR1506058	-	-	SI	-	SI	-	-	-	-	-	N/A
300C	SOPORTE MOTOR	V8 (6.1) 05-10	SM3334	SI	-	SI	SI	-	-	-	-	-	-	SOLIDO
300C	TERMINAL	V8 (6.1) 05-10	SIREV80702	-	-	-	-	-	-	-	-	SI	-	N/A
300C	TORNILLO ESTABILIZADOR	V8 (6.1) 05-10	SIR2106034	SI	-	SI	-	-	-	-	-	-	-	N/A
300C	TORNILLO ESTABILIZADOR	V8 (6.1) 05-10	SIR2106035	-	-	-	SI	-	-	-	-	-	-	N/A

4	Modelos	Productos	Motor/años	SKU	Del.	Tras.	Der.	Izq.	Sup.	Inf.	Ext.	Int.	Tracc.	Especificaciones
300M	BUJE	V6 (3.5) 98-01	SIRK7212	-	-	-	-	-	SI	-	-	-	-	CHICO
300M	GOMA	V6 (3.5) 99-01	SIRK8516	-	-	-	-	-	-	-	-	-	-	PARA BUJE BARRA TENSORA
300M	HORQUILLA	V6 (3.5) 99-04	SIRK7211	SI	-	-	SI	-	SI	-	-	-	-	N/A
300M	HORQUILLA	V6 (3.5) 99-04	SIRK7213	SI	-	SI	-	-	SI	-	-	-	-	N/A
300M	SOPORTE TRANSMISIÓN	V6 (3.5) 99-04	SM1202	-	SI	-	-	-	-	-	-	-	-	SOLIDO
300M	TERMINAL	V6 (3.5) 99-04	SIRES3529	-	-	-	-	-	-	-	SI	-	-	N/A
300M	TERMINAL	V6 (3.5) 99-04	SIRES3531	SI	-	SI	-	-	-	-	-	SI	-	N/A
300M	TORNILLO ESTABILIZADOR	V6 (3.5) 99-04	SIRK7342	SI	-	-	-	-	-	-	-	-	-	N/A

5	Modelos	Productos	Motor/años	SKU	Del.	Tras.	Der.	Izq.	Sup.	Inf.	Ext.	Int.	Tracc.	Especificaciones
ASPEN	HORQUILLA	V8 (4.7) 07-09	SIRK7424	SI	-	-	-	-	SI	-	-	-	-	N/A
ASPEN	SOPORTE TRANSMISIÓN	V8 (4.7) 07-09	SM1329	-	SI	-	-	-	-	-	-	-	2WD	SOLIDO
ASPEN	TERMINAL	V8 (4.7) 08-09	SIR1106024	-	-	-	-	-	-	-	SI	-	-	N/A
ASPEN	TORNILLO ESTABILIZADOR	V8 (4.7) 07-09	SIRK750026	SI	-	-	-	-	-	-	-	-	-	N/A
ASPEN	HORQUILLA	V8 (5.7) 07-09	SIRK7424	SI	-	-	-	-	SI	-	-	-	-	N/A
ASPEN	SOPORTE TRANSMISIÓN	V8 (5.7) 07-09	SM1329	-	SI	-	-	-	-	-	-	-	2WD	SOLIDO
ASPEN	TERMINAL	V8 (5.7) 08-10	SIR1106024	-	-	-	-	-	-	-	SI	-	-	N/A
ASPEN	TORNILLO ESTABILIZADOR	V8 (5.7) 07-09	SIRK750026	SI	-	-	-	-	-	-	-	-	-	N/A

6	Modelos	Productos	Motor/años	SKU	Del.	Tras.	Der.	Izq.	Sup.	Inf.	Ext.	Int.	Tracc.	Especificaciones
CIRRUS	BASE DE AMORTIGUADOR	L4 (2.0) 96-00	SIRK9492	-	-	-	-	-	-	-	-	-	-	GOMAS PARA BASE AMORTIGUADOR
CIRRUS	BASE DE AMORTIGUADOR	L4 (2.0) 00-00	SM5090	-	SI	-	-	-	-	-	-	-	-	SIN BALERO
CIRRUS	BUJE	L4 (2.0) 95-00	SIR4616940	-	-	-	-	-	SI	-	-	-	-	GRANDE
CIRRUS	BUJE	L4 (2.0) 95-00	SIR4616939	-	-	-	-	-	SI	-	SI	-	-	N/A
CIRRUS	BUJE	L4 (2.0) 95-00	SIRK7290	SI	-	-	-	SI	-	-	-	-	-	N/A
CIRRUS	BUJE	L4 (2.0) 95-00	SIRK7291	-	SI	-	-	SI	-	-	-	-	-	N/A

CHRYSLER

Block		Modelo - Producto - Motor - Especificaciones												
6	Modelos	Productos	Motor/años	SKU	Del.	Tras.	Der.	Izq.	Sup.	Inf.	Ext.	Int.	Tracc.	Especificaciones
CIRRUS	BUJE	L4 (2.0) 95-00	SIRK7474	SI	-	-	-	-	-	SI	-	-	-	N/A
CIRRUS	BUJE	L4 (2.0) 95-01	SIRK7212	-	-	-	-	-	-	SI	-	-	-	CHICO
CIRRUS	HORQUILLA	L4 (2.0) 95-00	SIR1506025	SI	-	-	SI	SI	-	-	-	-	-	N/A
CIRRUS	HORQUILLA	L4 (2.0) 95-00	SIR4616923-L	-	-	-	SI	-	SI	-	-	-	-	N/A
CIRRUS	HORQUILLA	L4 (2.0) 95-00	SIRK7425	-	-	-	SI	-	SI	-	-	-	-	N/A
CIRRUS	HORQUILLA	L4 (2.0) 95-00	SIRK7427	-	-	SI	-	-	SI	-	-	-	-	N/A
CIRRUS	HORQUILLA	L4 (2.0) 96-00	SIR4616922-R	-	-	SI	-	-	SI	-	-	-	-	N/A
CIRRUS	HORQUILLA	L4 (2.0) 96-01	SIR1506024	-	-	SI	-	SI	-	-	-	-	-	N/A
CIRRUS	RESORTES	L4 (2.0) 01-01	SIR1806014	SI	-	-	-	-	-	-	-	-	-	N/A
CIRRUS	RÓTULA	L4 (2.0) 95-00	SIRK7218	SI	SI	-	-	SI	-	-	-	-	-	N/A
CIRRUS	SOPORTE MOTOR	L4 (2.0) 00-00	SM2841H	SI	-	SI	-	-	-	-	-	-	-	HIDRÁULICO
CIRRUS	SOPORTE MOTOR	L4 (2.0) 00-00	SM1040	SI	-	-	-	-	-	-	-	-	-	SOLIDO
CIRRUS	SOPORTE MOTOR	L4 (2.0) 00-00	SM2841	SI	-	SI	-	-	-	-	-	-	-	SOLIDO
CIRRUS	SOPORTE TRANSMISIÓN	L4 (2.0) 00-00	SM2842	-	-	-	-	-	-	-	-	-	-	SOLIDO
CIRRUS	SOPORTE TRANSMISIÓN	L4 (2.0) 95-96	SM6670R	-	-	-	-	-	-	-	-	-	-	SOLIDO, REPUESTO 6670/ 6671
CIRRUS	TERMINAL	L4 (2.0) 95-00	SIRES3358R	SI	-	-	SI	-	-	SI	-	-	-	N/A
CIRRUS	TERMINAL	L4 (2.0) 95-00	SIRES3359R	-	-	SI	-	-	-	-	-	-	-	N/A
CIRRUS	TERMINAL	L4 (2.0) 95-00	SIRES80361	-	-	-	SI	-	-	SI	-	-	-	N/A
CIRRUS	TERMINAL	L4 (2.0) 95-00	SIREV323	SI	-	-	-	-	-	-	-	SI	-	N/A
CIRRUS	TORNILLO ESTABILIZADOR	L4 (2.0) 95-00	SIRK7306	SI	-	-	-	-	-	-	-	-	-	N/A
CIRRUS	BASE DE AMORTIGUADOR	L4 (2.4) 95-00	SIRK9492	-	-	-	-	-	-	-	-	-	-	GOMAS PARA BASE AMORTIGUADOR
CIRRUS	BASE DE AMORTIGUADOR	L4 (2.4) 95-00	SM5090	-	SI	-	-	-	-	-	-	-	-	SIN BALERO
CIRRUS	BUJE	L4 (2.4) 95-00	SIRK7291	-	SI	-	-	SI	-	-	-	-	-	N/A
CIRRUS	BUJE	L4 (2.4) 95-00	SIRK7474	SI	-	-	-	-	SI	-	-	-	-	N/A
CIRRUS	BUJE	L4 (2.4) 95-06	SIR4616940	-	-	-	-	-	SI	-	-	-	-	GRANDE
CIRRUS	BUJE	L4 (2.4) 95-06	SIR4616939	-	-	-	-	-	SI	-	SI	-	-	N/A
CIRRUS	BUJE	L4 (2.4) 95-06	SIRK7290	SI	-	-	-	SI	-	-	-	-	-	N/A
CIRRUS	BUJE	L4 (2.4) 97-04	SIRK7212	-	-	-	-	-	SI	-	-	-	-	CHICO
CIRRUS	BUJE	L4 (2.4) 07-07	SIR1406055	-	-	-	-	-	SI	-	-	-	-	GRANDE DE HORQUILLA
CIRRUS	HORQUILLA	L4 (2.4) 95-00	SIRK7425	-	-	-	SI	-	SI	-	-	-	-	N/A
CIRRUS	HORQUILLA	L4 (2.4) 95-00	SIRK7427	-	-	SI	-	-	SI	-	-	-	-	N/A
CIRRUS	HORQUILLA	L4 (2.4) 95-06	SIR1506025	SI	-	-	SI	SI	-	-	-	-	-	N/A
CIRRUS	HORQUILLA	L4 (2.4) 95-06	SIR4616923-L	-	-	-	SI	-	SI	-	-	-	-	N/A
CIRRUS	HORQUILLA	L4 (2.4) 97-06	SIR1506024	-	-	SI	-	SI	-	-	-	-	-	N/A
CIRRUS	HORQUILLA	L4 (2.4) 97-06	SIR4616922-R	-	-	SI	-	-	SI	-	-	-	-	N/A
CIRRUS	RESORTES	L4 (2.4) 01-06	SIR1806015	-	SI	-	-	-	-	-	-	-	-	N/A
CIRRUS	RESORTES	L4 (2.4) 02-06	SIR1806014	SI	-	-	-	-	-	-	-	-	-	N/A
CIRRUS	RÓTULA	L4 (2.4) 95-00	SIRK7218	SI	SI	-	-	SI	-	-	-	-	-	N/A
CIRRUS	SOPORTE MOTOR	L4 (2.4) 01-06	SM1130	SI	-	-	-	-	-	-	-	-	-	SOLIDO
CIRRUS	SOPORTE MOTOR	L4 (2.4) 01-06	SM1131	-	SI	-	-	-	-	-	-	-	-	SOLIDO
CIRRUS	SOPORTE MOTOR	L4 (2.4) 01-11	SM1582R	SI	SI	-	-	-	-	-	-	-	-	SOLIDO, REPUESTO 1582, 1583
CIRRUS	SOPORTE MOTOR	L4 (2.4) 07-11	SM1579H	SI	SI	SI	-	-	-	-	-	-	-	HIDRÁULICO
CIRRUS	SOPORTE MOTOR	L4 (2.4) 07-11	SM1579HR	SI	SI	SI	-	-	-	-	-	-	-	HIDRÁULICO, REPUESTO SOPORTE 1579H
CIRRUS	SOPORTE MOTOR	L4 (2.4) 07-11	SM1582	SI	-	-	-	-	-	-	-	-	-	SOLIDO
CIRRUS	SOPORTE MOTOR	L4 (2.4) 95-00	SM2841H	SI	-	SI	-	-	-	-	-	-	-	HIDRÁULICO

CHRYSLER

Block		Modelo - Producto - Motor - Especificaciones											Especificaciones	
6	Modelos	Productos	Motor/años	Sku	Del.	Tras.	Der.	Izg.	Sup.	Inf.	Ext.	Int.		Tracc.
	CIRRUS	SOPORTE MOTOR	L4 (2.4) 95-00	SM1040	SI	-	-	-	-	-	-	-	-	SOLIDO
	CIRRUS	SOPORTE MOTOR	L4 (2.4) 95-00	SM2841	SI	-	SI	-	-	-	-	-	-	SOLIDO
	CIRRUS	SOPORTE MOTOR	L4 (2.4) 95-00	SM1000R	SI	SI	-	-	-	-	-	-	-	SOLIDO, REPUESTO PI602958, 1021, 1040
	CIRRUS	SOPORTE MOTOR	L4 (2.4) 95-97	SM1001R	SI	-	-	-	-	-	-	-	-	SOLIDO, REPUESTO PI602945, 1040
	CIRRUS	SOPORTE MOTOR	L4 (2.4) 98-00	SM1021	-	SI	-	-	-	-	-	-	-	SOLIDO
	CIRRUS	SOPORTE TRANSMISIÓN	L4 (2.4) 07-11	SM3424	-	-	-	-	-	-	-	-	-	AUTOMÁTICA, SOLIDO
	CIRRUS	SOPORTE TRANSMISIÓN	L4 (2.4) 07-11	SM3424R	-	-	-	-	-	-	-	-	-	SOLIDO, REPUESTO 3424
	CIRRUS	SOPORTE TRANSMISIÓN	L4 (2.4) 95-06	SM2842	-	-	-	-	-	-	-	-	-	SOLIDO
	CIRRUS	TERMINAL	L4 (2.4) 95-06	SIRES3359R	-	-	SI	-	-	-	-	-	-	N/A
	CIRRUS	TERMINAL	L4 (2.4) 97-00	SIRES3358R	SI	-	-	SI	-	-	SI	-	-	N/A
	CIRRUS	TERMINAL	L4 (2.4) 97-00	SIRES80361	-	-	-	SI	-	-	SI	-	-	N/A
	CIRRUS	TERMINAL	L4 (2.4) 97-00	SIREV323	SI	-	-	-	-	-	-	SI	-	N/A
	CIRRUS	TORNILLO ESTABILIZADOR	L4 (2.4) 95-00	SIRK7306	SI	-	-	-	-	-	-	-	-	N/A
	CIRRUS	BASE DE AMORTIGUADOR	V6 (2.5) 95-00	SIRK9492	-	-	-	-	-	-	-	-	-	GOMAS PARA BASE AMORTIGUADOR
	CIRRUS	BASE DE AMORTIGUADOR	V6 (2.5) 95-00	SM5090	-	SI	-	-	-	-	-	-	-	SIN BALERO
	CIRRUS	BUJE	V6 (2.5) 95-00	SIRK7212	-	-	-	-	-	SI	-	-	-	CHICO
	CIRRUS	BUJE	V6 (2.5) 95-00	SIR4616940	-	-	-	-	-	SI	-	-	-	GRANDE
	CIRRUS	BUJE	V6 (2.5) 95-00	SIR4616939	-	-	-	-	-	SI	-	SI	-	N/A
	CIRRUS	BUJE	V6 (2.5) 95-00	SIRK7290	SI	-	-	-	SI	-	-	-	-	N/A
	CIRRUS	BUJE	V6 (2.5) 95-00	SIRK7291	-	SI	-	-	SI	-	-	-	-	N/A
	CIRRUS	BUJE	V6 (2.5) 95-00	SIRK7474	SI	-	-	-	-	SI	-	-	-	N/A
	CIRRUS	HORQUILLA	V6 (2.5) 95-00	SIR1506024	-	-	SI	-	SI	-	-	-	-	N/A
	CIRRUS	HORQUILLA	V6 (2.5) 95-00	SIR1506025	SI	-	-	SI	SI	-	-	-	-	N/A
	CIRRUS	HORQUILLA	V6 (2.5) 95-00	SIR4616922-R	-	-	SI	-	-	SI	-	-	-	N/A
	CIRRUS	HORQUILLA	V6 (2.5) 95-00	SIR4616923-L	-	-	-	SI	-	SI	-	-	-	N/A
	CIRRUS	HORQUILLA	V6 (2.5) 95-00	SIRK7425	-	-	-	SI	-	SI	-	-	-	N/A
	CIRRUS	HORQUILLA	V6 (2.5) 95-00	SIRK7427	-	-	SI	-	-	SI	-	-	-	N/A
	CIRRUS	RÓTULA	V6 (2.5) 95-00	SIRK7218	SI	SI	-	-	SI	-	-	-	-	N/A
	CIRRUS	SOPORTE MOTOR	V6 (2.5) 95-00	SM2841H	SI	-	SI	-	-	-	-	-	-	HIDRAULICO
	CIRRUS	SOPORTE MOTOR	V6 (2.5) 95-00	SM1040	SI	-	-	-	-	-	-	-	-	SOLIDO
	CIRRUS	SOPORTE MOTOR	V6 (2.5) 95-00	SM2841	SI	-	SI	-	-	-	-	-	-	SOLIDO
	CIRRUS	SOPORTE MOTOR	V6 (2.5) 95-00	SM1000R	SI	SI	-	-	-	-	-	-	-	SOLIDO, REPUESTO PI602958, 1021, 1040
	CIRRUS	SOPORTE MOTOR	V6 (2.5) 98-00	SM1021	-	SI	-	-	-	-	-	-	-	SOLIDO
	CIRRUS	SOPORTE MOTOR	V6 (2.5) 98-00	SM1001R	SI	-	-	-	-	-	-	-	-	SOLIDO, REPUESTO PI602945, 1040
	CIRRUS	SOPORTE TRANSMISIÓN	V6 (2.5) 95-00	SM2842	-	-	-	-	-	-	-	-	-	SOLIDO
	CIRRUS	TERMINAL	V6 (2.5) 95-00	SIRES3358R	SI	-	-	SI	-	-	SI	-	-	N/A
	CIRRUS	TERMINAL	V6 (2.5) 95-00	SIRES3359R	-	-	SI	-	-	-	-	-	-	N/A
	CIRRUS	TERMINAL	V6 (2.5) 95-00	SIRES80361	-	-	-	SI	-	-	SI	-	-	N/A
	CIRRUS	TERMINAL	V6 (2.5) 95-00	SIREV323	SI	-	-	-	-	-	-	SI	-	N/A
	CIRRUS	TORNILLO ESTABILIZADOR	V6 (2.5) 95-00	SIRK7306	SI	-	-	-	-	-	-	-	-	N/A
	CIRRUS	BASE DE AMORTIGUADOR	V6 (2.7) 01-06	SM5090	-	SI	-	-	-	-	-	-	-	SIN BALERO
	CIRRUS	BUJE	V6 (2.7) 01-04	SIRK7212	-	-	-	-	-	SI	-	-	-	CHICO
	CIRRUS	BUJE	V6 (2.7) 01-06	SIR4616940	-	-	-	-	-	SI	-	-	-	GRANDE
	CIRRUS	BUJE	V6 (2.7) 01-06	SIR4616939	-	-	-	-	-	SI	-	SI	-	N/A
	CIRRUS	BUJE	V6 (2.7) 01-06	SIRK7290	SI	-	-	-	SI	-	-	-	-	N/A

CHRYSLER

Block Modelo - Producto - Motor - Especificaciones

6	Modelos	Productos	Motor/años	SKU	Del.	Tras.	Der.	Izq.	Sup.	Inf.	Ext.	Int.	Tracc.	Especificaciones
	CIRRUS	BUJE	V6 (2.7) 08-10	SIR1406055	-	-	-	-	-	SI	-	-	-	GRANDE DE HORQUILLA
	CIRRUS	HORQUILLA	V6 (2.7) 01-06	SIR1506024	-	-	SI	-	SI	-	-	-	-	N/A
	CIRRUS	HORQUILLA	V6 (2.7) 01-06	SIR1506025	SI	-	-	SI	SI	-	-	-	-	N/A
	CIRRUS	HORQUILLA	V6 (2.7) 01-06	SIR4616922-R	-	-	SI	-	-	SI	-	-	-	N/A
	CIRRUS	HORQUILLA	V6 (2.7) 01-06	SIR4616923-L	-	-	-	SI	-	SI	-	-	-	N/A
	CIRRUS	RESORTES	V6 (2.7) 01-06	SIR1806014	SI	-	-	-	-	-	-	-	-	N/A
	CIRRUS	RESORTES	V6 (2.7) 01-06	SIR1806015	-	SI	-	-	-	-	-	-	-	N/A
	CIRRUS	RÓTULA	V6 (2.7) 08-10	SIR1006019	SI	-	SI	SI	-	SI	-	-	-	N/A
	CIRRUS	TERMINAL	V6 (2.7) 01-06	SIRES3359R	-	-	SI	-	-	-	-	-	-	N/A
	CIRRUS	TERMINAL	V6 (2.7) 08-10	SIREV126	SI	-	SI	SI	-	-	-	SI	-	N/A
	CIRRUS	TORNILLO ESTABILIZADOR	V6 (2.7) 08-10	SIR2106016	SI	-	-	-	-	-	-	-	-	N/A
	CIRRUS	TORNILLO ESTABILIZADOR	V6 (2.7) 08-10	SIRK80258	SI	-	-	-	-	-	-	-	-	N/A
	CIRRUS	BUJE	V6 (3.5) 07-10	SIR1406055	-	-	-	-	-	SI	-	-	-	GRANDE DE HORQUILLA
	CIRRUS	RÓTULA	V6 (3.5) 07-10	SIR1006019	SI	-	SI	SI	-	SI	-	-	-	N/A
	CIRRUS	TERMINAL	V6 (3.5) 07-10	SIREV126	SI	-	SI	SI	-	-	-	SI	-	N/A
	CIRRUS	TORNILLO ESTABILIZADOR	V6 (3.5) 07-10	SIR2106016	SI	-	-	-	-	-	-	-	-	N/A
	CIRRUS	TORNILLO ESTABILIZADOR	V6 (3.5) 07-10	SIRK80258	SI	-	-	-	-	-	-	-	-	N/A

7	Modelos	Productos	Motor/años	SKU	Del.	Tras.	Der.	Izq.	Sup.	Inf.	Ext.	Int.	Tracc.	Especificaciones
	CONCORDE	GOMA	V6 (2.7) 98-04	SIRK8516	-	-	-	-	-	-	-	-	-	PARA BUJE BARRA TENSORA
	CONCORDE	HORQUILLA	V6 (2.7) 98-04	SIRK7213	SI	-	SI	-	-	SI	-	-	-	N/A
	CONCORDE	HORQUILLA	V6 (2.7) 99-04	SIRK7211	SI	-	-	SI	-	SI	-	-	-	N/A
	CONCORDE	SOPORTE MOTOR	V6 (2.7) 98-04	SM1151H	SI	-	-	SI	-	-	-	-	-	HIDRAULICO
	CONCORDE	SOPORTE TRANSMISIÓN	V6 (2.7) 98-04	SM1202	-	SI	-	-	-	-	-	-	-	SOLIDO
	CONCORDE	TERMINAL	V6 (2.7) 98-04	SIRES3531	SI	-	SI	-	-	-	-	SI	-	N/A
	CONCORDE	TERMINAL	V6 (2.7) 99-04	SIRES3529	-	-	-	-	-	-	SI	-	-	N/A
	CONCORDE	TORNILLO ESTABILIZADOR	V6 (2.7) 98-04	SIRK7342	SI	-	-	-	-	-	-	-	-	N/A
	CONCORDE	GOMA	V6 (3.2) 98-01	SIRK8516	-	-	-	-	-	-	-	-	-	PARA BUJE BARRA TENSORA
	CONCORDE	HORQUILLA	V6 (3.2) 98-01	SIRK7211	SI	-	-	SI	-	SI	-	-	-	N/A
	CONCORDE	HORQUILLA	V6 (3.2) 98-01	SIRK7213	SI	-	SI	-	-	SI	-	-	-	N/A
	CONCORDE	SOPORTE TRANSMISIÓN	V6 (3.2) 98-01	SM1202	-	SI	-	-	-	-	-	-	-	SOLIDO
	CONCORDE	TERMINAL	V6 (3.2) 98-01	SIRES3529	-	-	-	-	-	-	SI	-	-	N/A
	CONCORDE	TERMINAL	V6 (3.2) 98-01	SIRES3531	SI	-	SI	-	-	-	-	SI	-	N/A
	CONCORDE	TORNILLO ESTABILIZADOR	V6 (3.2) 98-01	SIRK7342	SI	-	-	-	-	-	-	-	-	N/A
	CONCORDE	GOMA	V6 (3.3) 94-02	SIRK8516	-	-	-	-	-	-	-	-	-	PARA BUJE BARRA TENSORA
	CONCORDE	HORQUILLA	V6 (3.3) 94-02	SIRK7211	SI	-	-	SI	-	SI	-	-	-	N/A
	CONCORDE	HORQUILLA	V6 (3.3) 94-02	SIRK7213	SI	-	SI	-	-	SI	-	-	-	N/A
	CONCORDE	SOPORTE MOTOR	V6 (3.3) 93-97	SM2795H	SI	-	SI	SI	-	-	-	-	-	HIDRAULICO
	CONCORDE	SOPORTE TRANSMISIÓN	V6 (3.3) 93-97	SM6695	-	-	-	-	-	-	-	-	-	SOLIDO
	CONCORDE	TERMINAL	V6 (3.3) 93-97	SIRES3250	SI	-	-	-	-	-	-	SI	-	N/A
	CONCORDE	TERMINAL	V6 (3.3) 94-97	SIRES3198RL	SI	-	-	-	-	-	SI	-	-	N/A
	CONCORDE	TORNILLO ESTABILIZADOR	V6 (3.3) 93-97	SIRK7199	-	SI	-	-	-	-	-	-	-	N/A
	CONCORDE	TORNILLO ESTABILIZADOR	V6 (3.3) 94-97	SIRK7197	SI	-	-	-	-	-	-	-	-	N/A
	CONCORDE	GOMA	V6 (3.5) 93-04	SIRK8516	-	-	-	-	-	-	-	-	-	PARA BUJE BARRA TENSORA
	CONCORDE	HORQUILLA	V6 (3.5) 93-04	SIRK7211	SI	-	-	SI	-	SI	-	-	-	N/A

CHRYSLER

Block				Modelo - Producto - Motor - Especificaciones										
7	Modelos	Productos	Motor/años	Sku	Del.	Tras.	Der.	Izq.	Sup.	Inf.	Ext.	Int.	Tracc.	Especificaciones
	CONCORDE	HORQUILLA	V6 (3.5) 93-04	SIRK7213	SI	-	SI	-	-	SI	-	-	-	N/A
	CONCORDE	SOPORTE MOTOR	V6 (3.5) 93-97	SM2795H	SI	-	SI	SI	-	-	-	-	-	HIDRAULICO
	CONCORDE	SOPORTE TRANSMISIÓN	V6 (3.5) 02-04	SM1202	-	SI	-	-	-	-	-	-	-	SOLIDO
	CONCORDE	SOPORTE TRANSMISIÓN	V6 (3.5) 93-97	SM6695	-	-	-	-	-	-	-	-	-	SOLIDO
	CONCORDE	TERMINAL	V6 (3.5) 93-97	SIRES3198RL	SI	-	-	-	-	-	SI	-	-	N/A
	CONCORDE	TERMINAL	V6 (3.5) 93-97	SIRES3250	SI	-	-	-	-	-	-	SI	-	N/A
	CONCORDE	TERMINAL	V6 (3.5) 02-04	SIRES3529	-	-	-	-	-	-	SI	-	-	N/A
	CONCORDE	TERMINAL	V6 (3.5) 02-04	SIRES3531	SI	-	SI	-	-	-	-	SI	-	N/A
	CONCORDE	TORNILLO ESTABILIZADOR	V6 (3.5) 93-97	SIRK7197	SI	-	-	-	-	-	-	-	-	N/A
	CONCORDE	TORNILLO ESTABILIZADOR	V6 (3.5) 93-97	SIRK7199	-	SI	-	-	-	-	-	-	-	N/A
	CONCORDE	TORNILLO ESTABILIZADOR	V6 (3.5) 02-04	SIRK7342	SI	-	-	-	-	-	-	-	-	N/A

8	Modelos	Productos	Motor/años	Sku	Del.	Tras.	Der.	Izq.	Sup.	Inf.	Ext.	Int.	Tracc.	Especificaciones
	CONQUEST	TERMINAL	L4 (2.6) 87-87	SIRES2194R	SI	-	-	-	-	-	SI	-	-	N/A
	CONQUEST	TERMINAL	L4 (2.6) 87-89	SIRES2197R	SI	-	-	SI	-	-	-	SI	-	N/A
	CONQUEST	TERMINAL	L4 (2.6) 89-89	SIRES2246L	SI	-	-	-	-	-	SI	-	-	N/A

9	Modelos	Productos	Motor/años	Sku	Del.	Tras.	Der.	Izq.	Sup.	Inf.	Ext.	Int.	Tracc.	Especificaciones
	CORDOBA	BUJE	V8 (5.2) 80-83	SIRK7084	SI	-	-	-	SI	-	-	-	-	DE HORQUILLA
	CORDOBA	RÓTULA	V8 (5.2) 75-83	SIRK7069	SI	-	-	-	-	SI	-	-	-	N/A
	CORDOBA	RÓTULA	V8 (5.2) 75-83	SIRK772	SI	-	-	-	SI	-	-	-	-	N/A
	CORDOBA	TERMINAL	V8 (5.2) 74-82	SIRES401L	SI	-	-	SI	-	-	-	SI	-	N/A
	CORDOBA	TERMINAL	V8 (5.2) 80-83	SIRES401R	-	-	-	-	-	-	SI	-	-	N/A
	CORDOBA	TORNILLO ESTABILIZADOR	V8 (5.2) 74-76	SIRK440	SI	-	-	-	-	-	-	-	-	N/A
	CORDOBA	BUJE	V8 (5.9) 80-80	SIRK7084	SI	-	-	-	SI	-	-	-	-	DE HORQUILLA
	CORDOBA	RÓTULA	V8 (5.9) 75-80	SIRK7069	SI	-	-	-	-	SI	-	-	-	N/A
	CORDOBA	RÓTULA	V8 (5.9) 75-80	SIRK772	SI	-	-	-	SI	-	-	-	-	N/A
	CORDOBA	TERMINAL	V8 (5.9) 74-80	SIRES401L	SI	-	-	SI	-	-	-	SI	-	N/A
	CORDOBA	TERMINAL	V8 (5.9) 80-80	SIRES401R	-	-	-	-	-	-	SI	-	-	N/A
	CORDOBA	TORNILLO ESTABILIZADOR	V8 (5.9) 74-76	SIRK440	SI	-	-	-	-	-	-	-	-	N/A

10	Modelos	Productos	Motor/años	Sku	Del.	Tras.	Der.	Izq.	Sup.	Inf.	Ext.	Int.	Tracc.	Especificaciones
	CROSSFIRE	RÓTULA	V6 (3.2) 04-08	SIR1014003	-	-	-	-	-	SI	-	-	-	1 PIEZA

11	Modelos	Productos	Motor/años	Sku	Del.	Tras.	Der.	Izq.	Sup.	Inf.	Ext.	Int.	Tracc.	Especificaciones
	FIFTH AVENUE	BUJE	V8 (5.2) 83-83	SIRK7084	SI	-	-	-	SI	-	-	-	-	DE HORQUILLA
	FIFTH AVENUE	RÓTULA	V8 (5.2) 83-89	SIRK7069	SI	-	-	-	-	SI	-	-	-	N/A
	FIFTH AVENUE	RÓTULA	V8 (5.2) 83-89	SIRK772	SI	-	-	-	SI	-	-	-	-	N/A
	FIFTH AVENUE	TERMINAL	V8 (5.2) 83-89	SIRES401R	-	-	-	-	-	-	SI	-	-	N/A

12	Modelos	Productos	Motor/años	Sku	Del.	Tras.	Der.	Izq.	Sup.	Inf.	Ext.	Int.	Tracc.	Especificaciones
	GRAND VOYAGER	BASE DE AMORTIGUADOR	L4 (2.5) 87-95	SM5003	SI	-	SI	SI	-	-	-	-	-	N/A
	GRAND VOYAGER	GOMA	L4 (2.5) 88-90	SIRK7145	-	-	-	-	-	-	-	-	-	N/A
	GRAND VOYAGER	GOMA VARILLA	L4 (2.5) 91-95	SIRK7268	-	-	-	-	-	-	-	-	-	VARILLA ESTABILIZADORA 11/8" AL CHASIS, 2 PIEZAS
	GRAND VOYAGER	RÓTULA	L4 (2.5) 00-00	SIRK7257	SI	-	-	-	-	SI	-	-	-	N/A

CHRYSLER

Block **Modelo – Producto – Motor – Especificaciones**

12	Modelos	Productos	Motor/años	SKU	Del.	Tras.	Der.	Izq.	Sup.	Inf.	Ext.	Int.	Tracc.	Especificaciones
GRAND VOYAGER		SOPORTE MOTOR	L4 (2.5) 87-90	SM1910	SI	-	-	-	-	SI	-	-	-	SOLIDO
GRAND VOYAGER		SOPORTE MOTOR	L4 (2.5) 87-90	SM1868	SI	-	-	-	-	SI	-	-	-	SOLIDO, PREPUESTO 1910/ 609604
GRAND VOYAGER		SOPORTE MOTOR	L4 (2.5) 91-95	SM6643	SI	-	SI	-	-	-	-	-	-	SOLIDO
GRAND VOYAGER		SOPORTE MOTOR	L4 (2.5) 91-95	SM6634	SI	-	-	-	-	SI	-	-	-	SOLIDO, REPUESTO 6651
GRAND VOYAGER		SOPORTE MOTOR	L4 (2.5) 91-95	SM6651	SI	-	-	-	-	SI	-	-	-	N/A
GRAND VOYAGER		SOPORTE TRANSMISIÓN	L4 (2.5) 91-95	SM6668	-	-	-	-	-	-	-	-	-	SOLIDO
GRAND VOYAGER		TERMINAL	L4 (2.5) 00-00	SIRES3401RL	SI	-	-	-	-	-	SI	-	-	N/A
GRAND VOYAGER		TERMINAL	L4 (2.5) 01-01	SIREV126	SI	-	SI	SI	-	-	-	SI	-	N/A
GRAND VOYAGER		BASE DE AMORTIGUADOR	V6 (3.0) 00-00	SIRK7259	SI	-	-	-	-	-	-	-	-	N/A
GRAND VOYAGER		BUJE	V6 (3.0) 00-00	SIRK7286	SI	-	-	-	-	SI	-	-	-	HACIA ADELANTE
GRAND VOYAGER		BUJE	V6 (3.0) 00-00	SIRK7350	SI	-	-	-	-	-	-	-	-	N/A
GRAND VOYAGER		BUJE	V6 (3.0) 01-01	SIR1406012	-	-	-	-	-	SI	-	-	-	DE HORQUILLA
GRAND VOYAGER		BUJE	V6 (3.0) 01-01	SIR1406014	-	-	SI	-	-	SI	-	-	-	GRANDE DE HORQUILLA
GRAND VOYAGER		HORQUILLA	V6 (3.0) 96-96	SIR1506009	-	-	-	SI	-	SI	-	-	-	N/A
GRAND VOYAGER		SOPORTE MOTOR	V6 (3.0) 00-00	SM1023	SI	-	SI	-	-	-	-	-	-	SOLIDO
GRAND VOYAGER		SOPORTE MOTOR	V6 (3.0) 00-00	SM1023R	SI	-	SI	-	-	-	-	-	-	SOLIDO, REPUESTO 1023/ PI602959
GRAND VOYAGER		SOPORTE TRANSMISIÓN	V6 (3.0) 00-00	SM1051	-	-	-	-	-	-	-	-	-	CENTRAL, SOLIDO
GRAND VOYAGER		SOPORTE TRANSMISIÓN	V6 (3.0) 00-00	SM1032	SI	-	-	SI	-	-	-	-	-	SOLIDO
GRAND VOYAGER		SOPORTE TRANSMISIÓN	V6 (3.0) 00-00	SO1032	SI	-	-	SI	-	-	-	-	-	SOLIDO
GRAND VOYAGER		SOPORTE TRANSMISIÓN	V6 (3.0) 00-00	SM1033	-	SI	-	SI	-	-	-	-	-	SOLIDO
GRAND VOYAGER		SOPORTE TRANSMISIÓN	V6 (3.0) 00-00	SM1032R	SI	-	-	SI	-	-	-	-	-	SOLIDO, REPUESTO 1032
GRAND VOYAGER		TERMINAL	V6 (3.0) 00-00	SIRES3401RL	SI	-	-	-	-	-	SI	-	-	N/A
GRAND VOYAGER		TERMINAL	V6 (3.0) 01-01	SIREV126	SI	-	SI	SI	-	-	-	SI	-	N/A
GRAND VOYAGER		TORNILLO ESTABILIZADOR	V6 (3.0) 00-00	SIRK7258	SI	-	-	-	-	-	-	-	-	N/A
GRAND VOYAGER		BASE DE AMORTIGUADOR	V6 (3.3) 91-95	SM5003	SI	-	SI	SI	-	-	-	-	-	N/A
GRAND VOYAGER		BASE DE AMORTIGUADOR	V6 (3.3) 00-00	SIRK7259	SI	-	-	-	-	-	-	-	-	N/A
GRAND VOYAGER		BUJE	V6 (3.3) 00-00	SIRK7286	SI	-	-	-	-	SI	-	-	-	HACIA ADELANTE
GRAND VOYAGER		BUJE	V6 (3.3) 00-00	SIRK7350	SI	-	-	-	-	-	-	-	-	N/A
GRAND VOYAGER		BUJE	V6 (3.3) 00-07	SIR1406014	-	-	SI	-	-	SI	-	-	-	GRANDE DE HORQUILLA
GRAND VOYAGER		BUJE	V6 (3.3) 01-07	SIR1406012	-	-	-	-	-	SI	-	-	-	DE HORQUILLA
GRAND VOYAGER		BUJE	V6 (3.3) 01-07	SIR1406015	-	-	-	SI	-	SI	-	-	-	GRANDE DE HORQUILLA
GRAND VOYAGER		GOMA VARILLA	V6 (3.3) 91-95	SIRK7268	-	-	-	-	-	-	-	-	-	VARILLA ESTABILIZADORA 11/8" AL CHASIS, 2 PIEZAS
GRAND VOYAGER		HORQUILLA	V6 (3.3) 96-00	SIR1506008	-	-	SI	-	-	SI	-	-	-	N/A
GRAND VOYAGER		HORQUILLA	V6 (3.3) 96-00	SIR1506009	-	-	-	SI	-	SI	-	-	-	N/A
GRAND VOYAGER		RÓTULA	V6 (3.3) 00-00	SIRK7257	SI	-	-	-	-	SI	-	-	-	N/A
GRAND VOYAGER		SOPORTE MOTOR	V6 (3.3) 01-07	SM1098H	SI	-	SI	-	-	-	-	-	-	HIDRAULICO
GRAND VOYAGER		SOPORTE MOTOR	V6 (3.3) 01-08	SM1117R	-	-	-	-	-	-	-	-	-	SOLIDO, REPUESTO DE SOPORTE 1117
GRAND VOYAGER		SOPORTE MOTOR	V6 (3.3) 08-10	SM3496	-	SI	-	-	-	-	-	-	-	SOLIDO
GRAND VOYAGER		SOPORTE MOTOR	V6 (3.3) 91-95	SM6643	SI	-	SI	-	-	-	-	-	-	SOLIDO
GRAND VOYAGER		SOPORTE MOTOR	V6 (3.3) 91-95	SM6634	SI	-	-	-	-	SI	-	-	-	SOLIDO, REPUESTO 6651
GRAND VOYAGER		SOPORTE MOTOR	V6 (3.3) 91-95	SM6651	SI	-	-	-	-	SI	-	-	-	N/A
GRAND VOYAGER		SOPORTE MOTOR	V6 (3.3) 96-00	SM1023	SI	-	SI	-	-	-	-	-	-	SOLIDO
GRAND VOYAGER		SOPORTE MOTOR	V6 (3.3) 99-00	SM1023R	SI	-	SI	-	-	-	-	-	-	SOLIDO, REPUESTO 1023/ PI602959
GRAND VOYAGER		SOPORTE TRANSMISIÓN	V6 (3.3) 01-07	SM1052	-	-	-	-	-	-	-	-	-	CENTRAL, SOLIDO
GRAND VOYAGER		SOPORTE TRANSMISIÓN	V6 (3.3) 01-07	SM1117	SI	-	-	SI	-	-	-	-	-	SOLIDO

CHRYSLER

Block				Modelo - Producto - Motor - Especificaciones									Especificaciones	
12	Modelos	Productos	Motor/años	Sku	Del.	Tras.	Der.	Izg.	Sup.	Inf.	Ext.	Int.		Tracc.
GRAND VOYAGER	SOPORTE TRANSMISIÓN	V6 (3.3) 01-07	SM1115	-	SI	-	SI	-	-	-	-	-	-	SOLIDO
GRAND VOYAGER	SOPORTE TRANSMISIÓN	V6 (3.3) 91-95	SM6668	-	-	-	-	-	-	-	-	-	-	SOLIDO
GRAND VOYAGER	SOPORTE TRANSMISIÓN	V6 (3.3) 91-95	SM6644X	-	-	-	-	-	-	-	-	-	-	SOLIDO, REPUESTO 6668
GRAND VOYAGER	SOPORTE TRANSMISIÓN	V6 (3.3) 96-00	SM1051	-	-	-	-	-	-	-	-	-	-	CENTRAL, SOLIDO
GRAND VOYAGER	SOPORTE TRANSMISIÓN	V6 (3.3) 96-00	SM1051R	-	-	-	-	-	-	-	-	-	-	CENTRAL, SOLIDO, REPUESTO 1051/ 1052/ 622925
GRAND VOYAGER	SOPORTE TRANSMISIÓN	V6 (3.3) 96-00	SM1032	SI	-	-	SI	-	-	-	-	-	-	SOLIDO
GRAND VOYAGER	SOPORTE TRANSMISIÓN	V6 (3.3) 96-00	SM1033	-	SI	-	SI	-	-	-	-	-	-	SOLIDO
GRAND VOYAGER	SOPORTE TRANSMISIÓN	V6 (3.3) 96-00	SO1032	SI	-	-	SI	-	-	-	-	-	-	SOLIDO
GRAND VOYAGER	SOPORTE TRANSMISIÓN	V6 (3.3) 96-00	SM1032R	SI	-	-	SI	-	-	-	-	-	-	SOLIDO, REPUESTO 1032
GRAND VOYAGER	TERMINAL	V6 (3.3) 02-04	SIREV126	SI	-	SI	SI	-	-	-	-	SI	-	N/A
GRAND VOYAGER	TORNILLO ESTABILIZADOR	V6 (3.3) 00-00	SIRK7258	SI	-	-	-	-	-	-	-	-	-	N/A
GRAND VOYAGER	BASE DE AMORTIGUADOR	V6 (3.8) 94-95	SM5003	SI	-	SI	SI	-	-	-	-	-	-	N/A
GRAND VOYAGER	BASE DE AMORTIGUADOR	V6 (3.8) 00-00	SIRK7259	SI	-	-	-	-	-	-	-	-	-	N/A
GRAND VOYAGER	BUJE	V6 (3.8) 00-00	SIRK7286	SI	-	-	-	-	-	SI	-	-	-	HACIA ADELANTE
GRAND VOYAGER	BUJE	V6 (3.8) 00-00	SIRK7350	SI	-	-	-	-	-	-	-	-	-	N/A
GRAND VOYAGER	BUJE	V6 (3.8) 00-03	SIR1406012	-	-	-	-	-	-	SI	-	-	-	DE HORQUILLA
GRAND VOYAGER	BUJE	V6 (3.8) 00-03	SIR1406014	-	-	SI	-	-	-	SI	-	-	-	GRANDE DE HORQUILLA
GRAND VOYAGER	BUJE	V6 (3.8) 01-03	SIR1406015	-	-	-	SI	-	-	SI	-	-	-	GRANDE DE HORQUILLA
GRAND VOYAGER	GOMA VARILLA	V6 (3.8) 94-95	SIRK7268	-	-	-	-	-	-	-	-	-	-	VARILLA ESTABILIZADORA 11/8" AL CHASIS, 2 PIEZAS
GRAND VOYAGER	HORQUILLA	V6 (3.8) 96-00	SIR1506008	-	-	SI	-	-	-	SI	-	-	-	N/A
GRAND VOYAGER	HORQUILLA	V6 (3.8) 96-00	SIR1506009	-	-	-	SI	-	-	SI	-	-	-	N/A
GRAND VOYAGER	RÓTULA	V6 (3.8) 00-00	SIRK7257	SI	-	-	-	-	-	SI	-	-	-	N/A
GRAND VOYAGER	SOPORTE MOTOR	V6 (3.8) 01-03	SM1098H	SI	-	SI	-	-	-	-	-	-	-	HIDRAULICO
GRAND VOYAGER	SOPORTE MOTOR	V6 (3.8) 01-03	SM1117R	-	-	-	-	-	-	-	-	-	-	SOLIDO, REPUESTO DE SOPORTE 1117
GRAND VOYAGER	SOPORTE MOTOR	V6 (3.8) 94-95	SM6643	SI	-	SI	-	-	-	-	-	-	-	SOLIDO
GRAND VOYAGER	SOPORTE MOTOR	V6 (3.8) 94-95	SM6634	SI	-	-	-	-	-	SI	-	-	-	SOLIDO, REPUESTO 6651
GRAND VOYAGER	SOPORTE MOTOR	V6 (3.8) 94-95	SM6651	SI	-	-	-	-	-	SI	-	-	-	N/A
GRAND VOYAGER	SOPORTE MOTOR	V6 (3.8) 95-00	SM1023	SI	-	SI	-	-	-	-	-	-	-	SOLIDO
GRAND VOYAGER	SOPORTE MOTOR	V6 (3.8) 96-00	SM1023R	SI	-	SI	-	-	-	-	-	-	-	SOLIDO, REPUESTO 1023/ PI602959
GRAND VOYAGER	SOPORTE TRANSMISIÓN	V6 (3.8) 01-03	SM1052	-	-	-	-	-	-	-	-	-	-	CENTRAL, SOLIDO
GRAND VOYAGER	SOPORTE TRANSMISIÓN	V6 (3.8) 01-03	SM1117	SI	-	-	SI	-	-	-	-	-	-	SOLIDO
GRAND VOYAGER	SOPORTE TRANSMISIÓN	V6 (3.8) 01-07	SM1115	-	SI	-	SI	-	-	-	-	-	-	SOLIDO
GRAND VOYAGER	SOPORTE TRANSMISIÓN	V6 (3.8) 94-95	SM6668	-	-	-	-	-	-	-	-	-	-	SOLIDO
GRAND VOYAGER	SOPORTE TRANSMISIÓN	V6 (3.8) 94-95	SM6644X	-	-	-	-	-	-	-	-	-	-	SOLIDO, REPUESTO 6668
GRAND VOYAGER	SOPORTE TRANSMISIÓN	V6 (3.8) 95-00	SM1051	-	-	-	-	-	-	-	-	-	-	CENTRAL, SOLIDO
GRAND VOYAGER	SOPORTE TRANSMISIÓN	V6 (3.8) 95-00	SM1032	SI	-	-	SI	-	-	-	-	-	-	SOLIDO
GRAND VOYAGER	SOPORTE TRANSMISIÓN	V6 (3.8) 95-00	SM1033	-	SI	-	SI	-	-	-	-	-	-	SOLIDO
GRAND VOYAGER	SOPORTE TRANSMISIÓN	V6 (3.8) 95-00	SM1032R	SI	-	-	SI	-	-	-	-	-	-	SOLIDO, REPUESTO 1032
GRAND VOYAGER	SOPORTE TRANSMISIÓN	V6 (3.8) 96-00	SM1051R	-	-	-	-	-	-	-	-	-	-	CENTRAL, SOLIDO, REPUESTO 1051/ 1052/ 622925
GRAND VOYAGER	SOPORTE TRANSMISIÓN	V6 (3.8) 96-00	SO1032	SI	-	-	SI	-	-	-	-	-	-	SOLIDO
GRAND VOYAGER	TERMINAL	V6 (3.8) 00-00	SIRES3401RL	SI	-	-	-	-	-	-	-	SI	-	N/A
GRAND VOYAGER	TERMINAL	V6 (3.8) 00-00	SIREV362	SI	-	-	-	-	-	-	-	SI	-	N/A
GRAND VOYAGER	TERMINAL	V6 (3.8) 01-03	SIREV126	SI	-	SI	SI	-	-	-	-	SI	-	N/A
GRAND VOYAGER	TORNILLO ESTABILIZADOR	V6 (3.8) 00-00	SIRK7258	SI	-	-	-	-	-	-	-	-	-	N/A

CHRYSLER

Block **Modelo – Producto – Motor – Especificaciones**

13	Modelos	Productos	Motor/años	Sku	Del.	Tras.	Der.	Izq.	Sup.	Inf.	Ext.	Int.	Tracc.	Especificaciones
	IMPERIAL	RÓTULA	V6 (3.3) 91-92	SIRK7257	SI	-	-	-	-	SI	-	-	-	N/A
	IMPERIAL	SOPORTE TRANSMISIÓN	V6 (3.3) 90-91	SM2824	-	-	-	SI	-	-	-	-	-	SOLIDO, MOTOR DE 16 VALVULAS
	IMPERIAL	TERMINAL	V6 (3.3) 90-92	SIREV128	SI	-	-	-	-	-	-	SI	-	N/A
	IMPERIAL	RÓTULA	V6 (3.8) 91-93	SIRK7257	SI	-	-	-	-	SI	-	-	-	N/A
	IMPERIAL	SOPORTE TRANSMISIÓN	V6 (3.8) 91-93	SM2824	-	-	-	SI	-	-	-	-	-	SOLIDO, MOTOR DE 16 VALVULAS
	IMPERIAL	TERMINAL	V6 (3.8) 91-93	SIREV128	SI	-	-	-	-	-	-	SI	-	N/A
	IMPERIAL	BUJE	V8 (5.2) 81-83	SIRK7084	SI	-	-	-	SI	-	-	-	-	DE HORQUILLA
	IMPERIAL	RÓTULA	V8 (5.2) 81-83	SIRK772	SI	-	-	-	SI	-	-	-	-	N/A
	IMPERIAL	TERMINAL	V8 (5.2) 81-83	SIRES401R	-	-	-	-	-	-	SI	-	-	N/A

14	Modelos	Productos	Motor/años	Sku	Del.	Tras.	Der.	Izq.	Sup.	Inf.	Ext.	Int.	Tracc.	Especificaciones
	LASER	BUJE	L4 (2.2) 84-86	SIRK7099	SI	-	-	-	-	SI	-	-	-	DE HORQUILLA
	LASER	RÓTULA	L4 (2.2) 84-86	SIRK7147	SI	-	-	-	-	SI	-	-	-	N/A
	LASER	TERMINAL	L4 (2.2) 84-85	SIRES3008RL	SI	-	-	-	-	-	SI	-	-	N/A
	LASER	TERMINAL	L4 (2.2) 84-85	SIREV116	SI	-	-	-	-	-	-	SI	-	N/A
	LASER	TERMINAL	L4 (2.2) 86-86	SIREV128	SI	-	-	-	-	-	-	SI	-	N/A
	LASER	BUJE	L4 (2.5) 86-86	SIRK7099	SI	-	-	-	-	SI	-	-	-	DE HORQUILLA
	LASER	RÓTULA	L4 (2.5) 86-86	SIRK7147	SI	-	-	-	-	SI	-	-	-	N/A
	LASER	TERMINAL	L4 (2.5) 86-86	SIRES3008RL	SI	-	-	-	-	-	SI	-	-	N/A
	LASER	TERMINAL	L4 (2.5) 86-86	SIREV116	SI	-	-	-	-	-	-	SI	-	N/A
	LASER	TERMINAL	L4 (2.5) 86-86	SIREV128	SI	-	-	-	-	-	-	SI	-	N/A

15	Modelos	Productos	Motor/años	Sku	Del.	Tras.	Der.	Izq.	Sup.	Inf.	Ext.	Int.	Tracc.	Especificaciones
	LEBARON	BASE DE AMORTIGUADOR	L4 (2.2) 86-90	SM5003	SI	-	SI	SI	-	-	-	-	-	N/A
	LEBARON	BUJE	L4 (2.2) 82-88	SIRK7099	SI	-	-	-	-	SI	-	-	-	DE HORQUILLA
	LEBARON	BUJE	L4 (2.2) 90-95	SIR4322834	-	-	-	-	-	SI	-	-	-	PARA HORQUILLA, CHICO
	LEBARON	GOMA	L4 (2.2) 84-88	SIRK7145	-	-	-	-	-	-	-	-	-	N/A
	LEBARON	RESORTES	L4 (2.2) 87-95	SIRCC-713	-	SI	-	-	-	-	-	-	-	N/A
	LEBARON	RÓTULA	L4 (2.2) 84-90	SIRK7147	SI	-	-	-	-	SI	-	-	-	N/A
	LEBARON	RÓTULA	L4 (2.2) 92-95	SIRK7257	SI	-	-	-	-	SI	-	-	-	N/A
	LEBARON	SOPORTE MOTOR	L4 (2.2) 82-90	SM1910	SI	-	-	-	-	SI	-	-	-	SOLIDO
	LEBARON	SOPORTE MOTOR	L4 (2.2) 82-90	SM1868	SI	-	-	-	-	SI	-	-	-	SOLIDO, PREPUESTO 1910/ 609604
	LEBARON	SOPORTE TRANSMISIÓN	L4 (2.2) 82-90	SM2824	-	-	-	SI	-	-	-	-	-	SOLIDO, MOTOR DE 16 VALVULAS
	LEBARON	TERMINAL	L4 (2.2) 82-82	SIRES401L	SI	-	-	SI	-	-	-	SI	-	N/A
	LEBARON	TERMINAL	L4 (2.2) 82-88	SIREV116	SI	-	-	-	-	-	-	SI	-	N/A
	LEBARON	TERMINAL	L4 (2.2) 83-95	SIRES3008RL	SI	-	-	-	-	-	SI	-	-	N/A
	LEBARON	TERMINAL	L4 (2.2) 86-95	SIREV128	SI	-	-	-	-	-	-	SI	-	N/A
	LEBARON	BASE DE AMORTIGUADOR	L4 (2.5) 86-95	SM5003	SI	-	SI	SI	-	-	-	-	-	N/A
	LEBARON	BUJE	L4 (2.5) 86-88	SIRK7099	SI	-	-	-	-	SI	-	-	-	DE HORQUILLA
	LEBARON	BUJE	L4 (2.5) 90-95	SIR4322834	-	-	-	-	-	SI	-	-	-	PARA HORQUILLA, CHICO
	LEBARON	GOMA	L4 (2.5) 86-88	SIRK7145	-	-	-	-	-	-	-	-	-	N/A
	LEBARON	RESORTES	L4 (2.5) 86-95	SIRCC-713	-	SI	-	-	-	-	-	-	-	N/A
	LEBARON	RÓTULA	L4 (2.5) 86-90	SIRK7147	SI	-	-	-	-	SI	-	-	-	N/A
	LEBARON	RÓTULA	L4 (2.5) 92-95	SIRK7257	SI	-	-	-	-	SI	-	-	-	N/A
	LEBARON	SOPORTE MOTOR	L4 (2.5) 86-89	SM1910	SI	-	-	-	-	SI	-	-	-	SOLIDO

CHRYSLER

Block		Modelo - Producto - Motor - Especificaciones												
15	Modelos	Productos	Motor/años	Sku	Del.	Tras.	Der.	Izg.	Sup.	Inf.	Ext.	Int.	Tracc.	Especificaciones
LEBARON	SOPORTE MOTOR	L4 (2.5) 86-89	SM1868	SI	-	-	-	-	SI	-	-	-	-	SOLIDO, PREPUUESTO 1910/ 609604
LEBARON	SOPORTE MOTOR	L4 (2.5) 90-95	SM6643	SI	-	SI	-	-	-	-	-	-	-	SOLIDO
LEBARON	SOPORTE MOTOR	L4 (2.5) 90-95	SM6634	SI	-	-	-	-	SI	-	-	-	-	SOLIDO, REPUESTO 6651
LEBARON	SOPORTE MOTOR	L4 (2.5) 90-95	SM6651	SI	-	-	-	-	SI	-	-	-	-	N/A
LEBARON	SOPORTE TRANSMISIÓN	L4 (2.5) 86-89	SM2824	-	-	-	SI	-	-	-	-	-	-	SOLIDO, MOTOR DE 16 VALVULAS
LEBARON	SOPORTE TRANSMISIÓN	L4 (2.5) 90-95	SM6668	-	-	-	-	-	-	-	-	-	-	SOLIDO
LEBARON	SOPORTE TRANSMISIÓN	L4 (2.5) 90-95	SM6644X	-	-	-	-	-	-	-	-	-	-	SOLIDO, REPUESTO 6668
LEBARON	TERMINAL	L4 (2.5) 86-88	SIREV116	SI	-	-	-	-	-	-	SI	-	-	N/A
LEBARON	TERMINAL	L4 (2.5) 86-95	SIRES3008RL	SI	-	-	-	-	-	-	SI	-	-	N/A
LEBARON	TERMINAL	L4 (2.5) 86-95	SIREV128	SI	-	-	-	-	-	-	SI	-	-	N/A
LEBARON	BUJE	L4 (2.6) 82-85	SIRK7099	SI	-	-	-	-	SI	-	-	-	-	DE HORQUILLA
LEBARON	GOMA	L4 (2.6) 84-85	SIRK7145	-	-	-	-	-	-	-	-	-	-	N/A
LEBARON	RÓTULA	L4 (2.6) 84-85	SIRK7147	SI	-	-	-	-	SI	-	-	-	-	N/A
LEBARON	TERMINAL	L4 (2.6) 82-82	SIRES401L	SI	-	-	SI	-	-	-	SI	-	-	N/A
LEBARON	TERMINAL	L4 (2.6) 82-85	SIRES3008RL	SI	-	-	-	-	-	-	SI	-	-	N/A
LEBARON	TERMINAL	L4 (2.6) 82-85	SIREV116	SI	-	-	-	-	-	-	SI	-	-	N/A
LEBARON	BASE DE AMORTIGUADOR	V6 (3.0) 89-95	SM5003	SI	-	SI	SI	-	-	-	-	-	-	N/A
LEBARON	BUJE	V6 (3.0) 89-95	SIR4322834	-	-	-	-	-	SI	-	-	-	-	PARA HORQUILLA, CHICO
LEBARON	RESORTES	V6 (3.0) 89-95	SIRCC-713	-	SI	-	-	-	-	-	-	-	-	N/A
LEBARON	RÓTULA	V6 (3.0) 89-90	SIRK7147	SI	-	-	-	-	SI	-	-	-	-	N/A
LEBARON	RÓTULA	V6 (3.0) 91-95	SIRK7257	SI	-	-	-	-	SI	-	-	-	-	N/A
LEBARON	SOPORTE MOTOR	V6 (3.0) 90-95	SM6643	SI	-	SI	-	-	-	-	-	-	-	SOLIDO
LEBARON	SOPORTE MOTOR	V6 (3.0) 90-95	SM6634	SI	-	-	-	-	SI	-	-	-	-	SOLIDO, REPUESTO 6651
LEBARON	SOPORTE MOTOR	V6 (3.0) 90-95	SM6651	SI	-	-	-	-	SI	-	-	-	-	N/A
LEBARON	SOPORTE TRANSMISIÓN	V6 (3.0) 89-95	SM6668	-	-	-	-	-	-	-	-	-	-	SOLIDO
LEBARON	SOPORTE TRANSMISIÓN	V6 (3.0) 90-95	SM6644X	-	-	-	-	-	-	-	-	-	-	SOLIDO, REPUESTO 6668
LEBARON	TERMINAL	V6 (3.0) 89-95	SIRES3008RL	SI	-	-	-	-	-	-	SI	-	-	N/A
LEBARON	TERMINAL	V6 (3.0) 89-95	SIREV128	SI	-	-	-	-	-	-	SI	-	-	N/A
LEBARON	BUJE	V8 (5.2) 74-74	SIRK408	-	-	-	-	SI	-	-	-	-	-	N/A
LEBARON	BUJE	V8 (5.2) 77-81	SIRK7084	SI	-	-	-	SI	-	-	-	-	-	DE HORQUILLA
LEBARON	RÓTULA	V8 (5.2) 77-81	SIRK7069	SI	-	-	-	-	SI	-	-	-	-	N/A
LEBARON	RÓTULA	V8 (5.2) 77-81	SIRK772	SI	-	-	-	SI	-	-	-	-	-	N/A
LEBARON	TERMINAL	V8 (5.2) 74-81	SIRES401L	SI	-	-	SI	-	-	-	SI	-	-	N/A
LEBARON	TERMINAL	V8 (5.2) 80-81	SIRES401R	-	-	-	-	-	-	-	SI	-	-	N/A
LEBARON	TORNILLO ESTABILIZADOR	V8 (5.2) 74-74	SIRK440	SI	-	-	-	-	-	-	-	-	-	N/A
LEBARON	BUJE	V8 (5.9) 74-76	SIRK408	-	-	-	-	SI	-	-	-	-	-	N/A
LEBARON	BUJE	V8 (5.9) 77-80	SIRK7084	SI	-	-	-	SI	-	-	-	-	-	DE HORQUILLA
LEBARON	RÓTULA	V8 (5.9) 77-80	SIRK7069	SI	-	-	-	-	SI	-	-	-	-	N/A
LEBARON	RÓTULA	V8 (5.9) 77-80	SIRK772	SI	-	-	-	SI	-	-	-	-	-	N/A
LEBARON	TERMINAL	V8 (5.9) 74-80	SIRES401L	SI	-	-	SI	-	-	-	SI	-	-	N/A
LEBARON	TERMINAL	V8 (5.9) 80-80	SIRES401R	-	-	-	-	-	-	-	SI	-	-	N/A
LEBARON	TORNILLO ESTABILIZADOR	V8 (5.9) 74-76	SIRK440	SI	-	-	-	-	-	-	-	-	-	N/A

16	Modelos	Productos	Motor/años	Sku	Del.	Tras.	Der.	Izg.	Sup.	Inf.	Ext.	Int.	Tracc.	Especificaciones
LHS	BUJE	V6 (3.5) 93-01	SIRK7212	-	-	-	-	-	-	SI	-	-	-	CHICO

CHRYSLER

Block Modelo - Producto - Motor - Especificaciones

16	Modelos	Productos	Motor/años	SKU	Del.	Tras.	Der.	Izq.	Sup.	Inf.	Ext.	Int.	Tracc.	Especificaciones
	LHS	GOMA	V6 (3.5) 93-97	SIRK8516	-	-	-	-	-	-	-	-	-	PARA BUJE BARRA TENSORA
	LHS	HORQUILLA	V6 (3.5) 94-01	SIRK7211	SI	-	-	SI	-	SI	-	-	-	N/A
	LHS	HORQUILLA	V6 (3.5) 94-01	SIRK7213	SI	-	SI	-	-	SI	-	-	-	N/A
	LHS	SOPORTE MOTOR	V6 (3.5) 94-97	SM2795H	SI	-	SI	SI	-	-	-	-	-	HIDRAULICO
	LHS	SOPORTE TRANSMISIÓN	V6 (3.5) 94-97	SM6695	-	-	-	-	-	-	-	-	-	SOLIDO
	LHS	TERMINAL	V6 (3.5) 94-97	SIRES3198RL	SI	-	-	-	-	-	SI	-	-	N/A
	LHS	TERMINAL	V6 (3.5) 94-97	SIRES3250	SI	-	-	-	-	-	-	SI	-	N/A
	LHS	TERMINAL	V6 (3.5) 99-01	SIRES3529	-	-	-	-	-	-	SI	-	-	N/A
	LHS	TERMINAL	V6 (3.5) 99-01	SIRES3531	SI	-	SI	-	-	-	-	SI	-	N/A
	LHS	TORNILLO ESTABILIZADOR	V6 (3.5) 93-97	SIRK7197	SI	-	-	-	-	-	-	-	-	N/A
	LHS	TORNILLO ESTABILIZADOR	V6 (3.5) 93-97	SIRK7199	-	SI	-	-	-	-	-	-	-	N/A
	LHS	TORNILLO ESTABILIZADOR	V6 (3.5) 99-01	SIRK7342	SI	-	-	-	-	-	-	-	-	N/A

17	Modelos	Productos	Motor/años	SKU	Del.	Tras.	Der.	Izq.	Sup.	Inf.	Ext.	Int.	Tracc.	Especificaciones
	NEW YORKER	BASE DE AMORTIGUADOR	L4 (2.2) 86-88	SM5003	SI	-	SI	SI	-	-	-	-	-	N/A
	NEW YORKER	BUJE	L4 (2.2) 84-87	SIRK7099	SI	-	-	-	-	SI	-	-	-	DE HORQUILLA
	NEW YORKER	RÓTULA	L4 (2.2) 84-88	SIRK7147	SI	-	-	-	-	SI	-	-	-	N/A
	NEW YORKER	SOPORTE MOTOR	L4 (2.2) 83-90	SM1910	SI	-	-	-	-	SI	-	-	-	SOLIDO
	NEW YORKER	SOPORTE MOTOR	L4 (2.2) 83-90	SM1868	SI	-	-	-	-	SI	-	-	-	SOLIDO, PREPUESTO 1910/ 609604
	NEW YORKER	SOPORTE TRANSMISIÓN	L4 (2.2) 82-90	SM2824	-	-	-	SI	-	-	-	-	-	SOLIDO, MOTOR DE 16 VALVULAS
	NEW YORKER	TERMINAL	L4 (2.2) 84-86	SIREV116	SI	-	-	-	-	-	-	SI	-	N/A
	NEW YORKER	TERMINAL	L4 (2.2) 84-89	SIRES3008RL	SI	-	-	-	-	-	SI	-	-	N/A
	NEW YORKER	TERMINAL	L4 (2.2) 86-89	SIREV128	SI	-	-	-	-	-	-	SI	-	N/A
	NEW YORKER	BASE DE AMORTIGUADOR	L4 (2.5) 86-90	SM5003	SI	-	SI	SI	-	-	-	-	-	N/A
	NEW YORKER	BUJE	L4 (2.5) 86-87	SIRK7099	SI	-	-	-	-	SI	-	-	-	DE HORQUILLA
	NEW YORKER	BUJE	L4 (2.5) 89-95	SIR4322834	-	-	-	-	-	SI	-	-	-	PARA HORQUILLA, CHICO
	NEW YORKER	BUJE	L4 (2.5) 93-96	SIRK7212	-	-	-	-	-	SI	-	-	-	CHICO
	NEW YORKER	GOMA	L4 (2.5) 95-96	SIRK8516	-	-	-	-	-	-	-	-	-	PARA BUJE BARRA TENSORA
	NEW YORKER	HORQUILLA	L4 (2.5) 95-96	SIRK7211	SI	-	-	SI	-	SI	-	-	-	N/A
	NEW YORKER	HORQUILLA	L4 (2.5) 95-96	SIRK7213	SI	-	SI	-	-	SI	-	-	-	N/A
	NEW YORKER	RÓTULA	L4 (2.5) 86-88	SIRK7147	SI	-	-	-	-	SI	-	-	-	N/A
	NEW YORKER	RÓTULA	L4 (2.5) 92-93	SIRK7257	SI	-	-	-	-	SI	-	-	-	N/A
	NEW YORKER	SOPORTE MOTOR	L4 (2.5) 86-90	SM1910	SI	-	-	-	-	SI	-	-	-	SOLIDO
	NEW YORKER	SOPORTE MOTOR	L4 (2.5) 86-90	SM1868	SI	-	-	-	-	SI	-	-	-	SOLIDO, PREPUESTO 1910/ 609604
	NEW YORKER	SOPORTE TRANSMISIÓN	L4 (2.5) 86-90	SM2824	-	-	-	SI	-	-	-	-	-	SOLIDO, MOTOR DE 16 VALVULAS
	NEW YORKER	TERMINAL	L4 (2.5) 83-86	SIREV116	SI	-	-	-	-	-	-	SI	-	N/A
	NEW YORKER	TERMINAL	L4 (2.5) 83-89	SIRES3008RL	SI	-	-	-	-	-	SI	-	-	N/A
	NEW YORKER	TERMINAL	L4 (2.5) 86-93	SIREV128	SI	-	-	-	-	-	-	SI	-	N/A
	NEW YORKER	TERMINAL	L4 (2.5) 95-96	SIRES3198RL	SI	-	-	-	-	-	SI	-	-	N/A
	NEW YORKER	TERMINAL	L4 (2.5) 95-96	SIRES3250	SI	-	-	-	-	-	-	SI	-	N/A
	NEW YORKER	TORNILLO ESTABILIZADOR	L4 (2.5) 95-96	SIRK7197	SI	-	-	-	-	-	-	-	-	N/A
	NEW YORKER	TORNILLO ESTABILIZADOR	L4 (2.5) 95-96	SIRK7199	-	SI	-	-	-	-	-	-	-	N/A
	NEW YORKER	BUJE	L4 (2.6) 84-85	SIRK7099	SI	-	-	-	-	SI	-	-	-	DE HORQUILLA
	NEW YORKER	RÓTULA	L4 (2.6) 84-85	SIRK7147	SI	-	-	-	-	SI	-	-	-	N/A
	NEW YORKER	TERMINAL	L4 (2.6) 84-85	SIRES3008RL	SI	-	-	-	-	-	SI	-	-	N/A

CHRYSLER

Block		Modelo - Producto - Motor - Especificaciones											Especificaciones	
17	Modelos	Productos	Motor/años	SKU	Del.	Tras.	Der.	Izg.	Sup.	Inf.	Ext.	Int.		Tracc.
	NEW YORKER	TERMINAL	L4 (2.6) 84-85	SIREV116	SI	-	-	-	-	-	-	SI	-	N/A
	NEW YORKER	BASE DE AMORTIGUADOR	V6 (3.0) 88-90	SM5003	SI	-	SI	SI	-	-	-	-	-	N/A
	NEW YORKER	BUJE	V6 (3.0) 88-88	SIRK7099	SI	-	-	-	-	SI	-	-	-	DE HORQUILLA
	NEW YORKER	BUJE	V6 (3.0) 89-89	SIR4322834	-	-	-	-	-	SI	-	-	-	PARA HORQUILLA, CHICO
	NEW YORKER	GOMA	V6 (3.0) 93-93	SIRK8516	-	-	-	-	-	-	-	-	-	PARA BUJE BARRA TENSORA
	NEW YORKER	RÓTULA	V6 (3.0) 88-88	SIRK7147	SI	-	-	-	-	SI	-	-	-	N/A
	NEW YORKER	SOPORTE MOTOR	V6 (3.0) 88-90	SM6634	SI	-	-	-	-	SI	-	-	-	SOLIDO, REPUESTO 6651
	NEW YORKER	SOPORTE MOTOR	V6 (3.0) 88-90	SM6651	SI	-	-	-	-	SI	-	-	-	N/A
	NEW YORKER	SOPORTE TRANSMISIÓN	V6 (3.0) 88-90	SM2824	-	-	-	SI	-	-	-	-	-	SOLIDO, MOTOR DE 16 VALVULAS
	NEW YORKER	TERMINAL	V6 (3.0) 88-89	SIREV128	SI	-	-	-	-	-	-	SI	-	N/A
	NEW YORKER	TERMINAL	V6 (3.0) 88-90	SIRES3008RL	SI	-	-	-	-	-	-	SI	-	N/A
	NEW YORKER	BASE DE AMORTIGUADOR	V6 (3.3) 90-93	SM5003	SI	-	SI	SI	-	-	-	-	-	N/A
	NEW YORKER	BUJE	V6 (3.3) 90-93	SIR4322834	-	-	-	-	-	SI	-	-	-	PARA HORQUILLA, CHICO
	NEW YORKER	BUJE	V6 (3.3) 93-93	SIRK7212	-	-	-	-	-	SI	-	-	-	CHICO
	NEW YORKER	RÓTULA	V6 (3.3) 92-93	SIRK7257	SI	-	-	-	-	SI	-	-	-	N/A
	NEW YORKER	SOPORTE MOTOR	V6 (3.3) 90-93	SM6634	SI	-	-	-	-	SI	-	-	-	SOLIDO, REPUESTO 6651
	NEW YORKER	SOPORTE MOTOR	V6 (3.3) 90-93	SM6651	SI	-	-	-	-	SI	-	-	-	N/A
	NEW YORKER	SOPORTE TRANSMISIÓN	V6 (3.3) 90-95	SM2824	-	-	-	SI	-	-	-	-	-	SOLIDO, MOTOR DE 16 VALVULAS
	NEW YORKER	TERMINAL	V6 (3.3) 90-90	SIRES3008RL	SI	-	-	-	-	-	-	SI	-	N/A
	NEW YORKER	TERMINAL	V6 (3.3) 90-93	SIREV128	SI	-	-	-	-	-	-	SI	-	N/A
	NEW YORKER	BUJE	V6 (3.5) 94-95	SIR4322834	-	-	-	-	-	SI	-	-	-	PARA HORQUILLA, CHICO
	NEW YORKER	BUJE	V6 (3.5) 94-96	SIRK7212	-	-	-	-	-	SI	-	-	-	CHICO
	NEW YORKER	GOMA	V6 (3.5) 94-96	SIRK8516	-	-	-	-	-	-	-	-	-	PARA BUJE BARRA TENSORA
	NEW YORKER	HORQUILLA	V6 (3.5) 94-96	SIRK7211	SI	-	-	SI	-	SI	-	-	-	N/A
	NEW YORKER	HORQUILLA	V6 (3.5) 94-96	SIRK7213	SI	-	SI	-	-	SI	-	-	-	N/A
	NEW YORKER	SOPORTE MOTOR	V6 (3.5) 94-96	SM2795H	SI	-	SI	SI	-	-	-	-	-	HIDRAULICO
	NEW YORKER	SOPORTE TRANSMISIÓN	V6 (3.5) 94-96	SM6695	-	-	-	-	-	-	-	-	-	SOLIDO
	NEW YORKER	TERMINAL	V6 (3.5) 94-96	SIRES3198RL	SI	-	-	-	-	-	-	SI	-	N/A
	NEW YORKER	TERMINAL	V6 (3.5) 94-96	SIRES3250	SI	-	-	-	-	-	-	SI	-	N/A
	NEW YORKER	TORNILLO ESTABILIZADOR	V6 (3.5) 94-96	SIRK7197	SI	-	-	-	-	-	-	-	-	N/A
	NEW YORKER	TORNILLO ESTABILIZADOR	V6 (3.5) 94-96	SIRK7199	-	SI	-	-	-	-	-	-	-	N/A
	NEW YORKER	BASE DE AMORTIGUADOR	V6 (3.8) 91-93	SM5003	SI	-	SI	SI	-	-	-	-	-	N/A
	NEW YORKER	BUJE	V6 (3.8) 91-93	SIR4322834	-	-	-	-	-	SI	-	-	-	PARA HORQUILLA, CHICO
	NEW YORKER	BUJE	V6 (3.8) 93-93	SIRK7212	-	-	-	-	-	SI	-	-	-	CHICO
	NEW YORKER	GOMA	V6 (3.8) 93-93	SIRK8516	-	-	-	-	-	-	-	-	-	PARA BUJE BARRA TENSORA
	NEW YORKER	RÓTULA	V6 (3.8) 91-93	SIRK7257	SI	-	-	-	-	SI	-	-	-	N/A
	NEW YORKER	SOPORTE TRANSMISIÓN	V6 (3.8) 91-93	SM2824	-	-	-	SI	-	-	-	-	-	SOLIDO, MOTOR DE 16 VALVULAS
	NEW YORKER	TERMINAL	V6 (3.8) 91-93	SIREV128	SI	-	-	-	-	-	-	SI	-	N/A
	NEW YORKER	TORNILLO ESTABILIZADOR	V6 (3.8) 93-93	SIRK7197	SI	-	-	-	-	-	-	-	-	N/A
	NEW YORKER	BUJE	V8 (5.2) 82-82	SIRK7084	SI	-	-	-	SI	-	-	-	-	DE HORQUILLA
	NEW YORKER	BUJE	V8 (5.2) 83-83	SIRK7099	SI	-	-	-	-	SI	-	-	-	DE HORQUILLA
	NEW YORKER	RÓTULA	V8 (5.2) 77-77	SIRK778	SI	-	-	-	SI	-	-	-	-	N/A
	NEW YORKER	RÓTULA	V8 (5.2) 77-82	SIRK772	SI	-	-	-	SI	-	-	-	-	N/A
	NEW YORKER	RÓTULA	V8 (5.2) 79-82	SIRK7069	SI	-	-	-	-	SI	-	-	-	N/A
	NEW YORKER	TERMINAL	V8 (5.2) 80-82	SIRES401R	-	-	-	-	-	-	-	SI	-	N/A

CHRYSLER

Block Modelo - Producto - Motor - Especificaciones

17	Modelos	Productos	Motor/años	Sku	Del.	Tras.	Der.	Izq.	Sup.	Inf.	Ext.	Int.	Tracc.	Especificaciones
	NEW YORKER	TERMINAL	V8 (5.2) 83-83	SIRES3008RL	SI	-	-	-	-	-	SI	-	-	N/A
	NEW YORKER	TERMINAL	V8 (5.2) 83-83	SIREV116	SI	-	-	-	-	-	-	SI	-	N/A
	NEW YORKER	RÓTULA	V8 (5.9) 77-78	SIRK7025	SI	-	-	-	-	SI	-	-	-	N/A
	NEW YORKER	RÓTULA	V8 (5.9) 77-78	SIRK778	SI	-	-	-	SI	-	-	-	-	N/A
	NEW YORKER	RÓTULA	V8 (5.9) 77-80	SIRK772	SI	-	-	-	SI	-	-	-	-	N/A
	NEW YORKER	RÓTULA	V8 (5.9) 79-80	SIRK7069	SI	-	-	-	-	SI	-	-	-	N/A
	NEW YORKER	TERMINAL	V8 (5.9) 80-80	SIRES401R	-	-	-	-	-	-	SI	-	-	N/A

18	Modelos	Productos	Motor/años	Sku	Del.	Tras.	Der.	Izq.	Sup.	Inf.	Ext.	Int.	Tracc.	Especificaciones
	PACIFICA	BASE DE AMORTIGUADOR	V6 (3.5) 04-08	SM5228	SI	-	-	-	-	-	-	-	-	CON BALERO
	PACIFICA	BRAZO CONTROL	V6 (3.5) 04-06	SIRK641998	-	SI	-	-	-	SI	-	-	-	HACIA ADELANTE
	PACIFICA	SOPORTE MOTOR	V6 (3.5) 04-06	SM3476H	SI	SI	-	-	-	-	-	-	-	HIDRAULICO
	PACIFICA	SOPORTE MOTOR	V6 (3.5) 04-06	SM1696	SI	-	SI	-	-	-	-	-	-	SOLIDO
	PACIFICA	SOPORTE TORSIÓN	V6 (3.5) 04-06	SM3456	-	SI	-	-	-	-	-	-	-	SOLIDO
	PACIFICA	TERMINAL	V6 (3.5) 04-06	SIRES80646	-	-	-	-	-	-	-	SI	-	N/A
	PACIFICA	SOPORTE MOTOR	V6 (3.6) 17-22	SM7762H	SI	-	SI	-	-	-	-	-	-	HIDRAULICO
	PACIFICA	SOPORTE MOTOR	V6 (3.6) 17-22	SM8044	-	SI	-	-	-	-	-	-	-	SOLIDO
	PACIFICA	BASE DE AMORTIGUADOR	V6 (3.8) 05-08	SM5228	SI	-	-	-	-	-	-	-	-	CON BALERO
	PACIFICA	BRAZO CONTROL	V6 (3.8) 05-08	SIRK641998	-	SI	-	-	-	SI	-	-	-	HACIA ADELANTE
	PACIFICA	SOPORTE MOTOR	V6 (3.8) 05-06	SM3476H	SI	SI	-	-	-	-	-	-	-	HIDRAULICO
	PACIFICA	SOPORTE MOTOR	V6 (3.8) 05-08	SM1696	SI	-	SI	-	-	-	-	-	-	SOLIDO
	PACIFICA	SOPORTE MOTOR	V6 (3.8) 07-08	SM3604H	SI	SI	-	-	-	-	-	-	-	HIDRAULICO
	PACIFICA	SOPORTE TORSIÓN	V6 (3.8) 05-08	SM3456	-	SI	-	-	-	-	-	-	-	SOLIDO
	PACIFICA	TERMINAL	V6 (3.8) 05-06	SIRES80646	-	-	-	-	-	-	-	SI	-	N/A
	PACIFICA	BASE DE AMORTIGUADOR	V6 (4.0) 07-08	SM5228	SI	-	-	-	-	-	-	-	-	CON BALERO
	PACIFICA	SOPORTE MOTOR	V6 (4.0) 07-08	SM3604H	SI	SI	-	-	-	-	-	-	-	HIDRAULICO
	PACIFICA	SOPORTE MOTOR	V6 (4.0) 07-08	SM1696	SI	-	SI	-	-	-	-	-	-	SOLIDO
	PACIFICA	TERMINAL	V6 (4.0) 07-07	SIRES80646	-	-	-	-	-	-	-	SI	-	N/A

19	Modelos	Productos	Motor/años	Sku	Del.	Tras.	Der.	Izq.	Sup.	Inf.	Ext.	Int.	Tracc.	Especificaciones
	PHANTOM	BASE DE AMORTIGUADOR	L4 (2.2) 92-94	SM5003	SI	-	SI	SI	-	-	-	-	-	N/A
	PHANTOM	BUJE	L4 (2.2) 93-95	SIR4322834	-	-	-	-	-	SI	-	-	-	PARA HORQUILLA, CHICO
	PHANTOM	RESORTES	L4 (2.2) 89-95	SIRCC-713	-	SI	-	-	-	-	-	-	-	N/A
	PHANTOM	SOPORTE MOTOR	L4 (2.2) 87-95	SM1910	SI	-	-	-	-	SI	-	-	-	SOLIDO
	PHANTOM	SOPORTE MOTOR	L4 (2.2) 87-95	SM1868	SI	-	-	-	-	SI	-	-	-	SOLIDO, PREPUESTO 1910/ 609604
	PHANTOM	SOPORTE TRANSMISIÓN	L4 (2.2) 87-89	SM2824	-	-	-	SI	-	-	-	-	-	SOLIDO, MOTOR DE 16 VÁLVULAS
	PHANTOM	SOPORTE TRANSMISIÓN	L4 (2.2) 92-94	SM6668	-	-	-	-	-	-	-	-	-	SOLIDO
	PHANTOM	BASE DE AMORTIGUADOR	L4 (2.5) 89-95	SM5003	SI	-	SI	SI	-	-	-	-	-	N/A
	PHANTOM	BUJE	L4 (2.5) 89-95	SIR4322834	-	-	-	-	-	SI	-	-	-	PARA HORQUILLA, CHICO
	PHANTOM	RESORTES	L4 (2.5) 89-95	SIRCC-713	-	SI	-	-	-	-	-	-	-	N/A
	PHANTOM	SOPORTE MOTOR	L4 (2.5) 87-95	SM1910	SI	-	-	-	-	SI	-	-	-	SOLIDO
	PHANTOM	SOPORTE MOTOR	L4 (2.5) 87-95	SM1868	SI	-	-	-	-	SI	-	-	-	SOLIDO, PREPUESTO 1910/ 609604
	PHANTOM	SOPORTE MOTOR	L4 (2.5) 90-95	SM6643	SI	-	SI	-	-	-	-	-	-	SOLIDO
	PHANTOM	SOPORTE MOTOR	L4 (2.5) 91-95	SM6634	SI	-	-	-	-	SI	-	-	-	SOLIDO, REPUESTO 6651
	PHANTOM	SOPORTE MOTOR	L4 (2.5) 91-95	SM6651	SI	-	-	-	-	SI	-	-	-	N/A

CHRYSLER

Block				Modelo - Producto - Motor - Especificaciones										
19	Modelos	Productos	Motor/años	SkU	Del.	Tras.	Der.	Izq.	Sup.	Inf.	Ext.	Int.	Tracc.	Especificaciones
	PHANTOM	SOPORTE TRANSMISIÓN	L4 (2.5) 87-89	SM2824	-	-	-	SI	-	-	-	-	-	SOLIDO, MOTOR DE 16 VALVULAS
	PHANTOM	SOPORTE TRANSMISIÓN	L4 (2.5) 90-95	SM6668	-	-	-	-	-	-	-	-	-	SOLIDO
	PHANTOM	SOPORTE TRANSMISIÓN	L4 (2.5) 90-95	SM6644X	-	-	-	-	-	-	-	-	-	SOLIDO, REPUESTO 6668

20	Modelos	Productos	Motor/años	SkU	Del.	Tras.	Der.	Izq.	Sup.	Inf.	Ext.	Int.	Tracc.	Especificaciones
	PT CRUISER	BASE DE AMORTIGUADOR	L4 (2.4) 01-10	SM5238	SI	-	-	-	-	-	-	-	-	SOLIDO
	PT CRUISER	BUJE	L4 (2.4) 01-10	SIR5272250	-	-	-	-	-	SI	-	-	-	GRANDE
	PT CRUISER	BUJE	L4 (2.4) 01-10	SIR5272252	-	-	-	-	-	SI	-	-	-	PARA HORQUILLA, CHICO
	PT CRUISER	GOMA VARILLA	L4 (2.4) 01-10	SIR1406008	-	-	-	-	-	-	-	-	-	PARA BARRA TENSORA
	PT CRUISER	HORQUILLA	L4 (2.4) 01-10	SIR5272236AC	-	-	SI	-	-	SI	-	-	-	N/A
	PT CRUISER	RÓTULA	L4 (2.4) 01-05	SIRK7147	SI	-	-	-	-	SI	-	-	-	N/A
	PT CRUISER	SOPORTE MOTOR	L4 (2.4) 01-10	SM1017R	SI	-	SI	-	-	SI	-	-	-	SOLIDO, REPUESTO 1017
	PT CRUISER	SOPORTE MOTOR	L4 (2.4) 01-10	SM1031R	SI	-	SI	-	SI	-	-	-	-	SOLIDO, REPUESTO 1031
	PT CRUISER	SOPORTE MOTOR	L4 (2.4) 01-10	SM1049	SI	-	SI	-	-	-	-	-	-	TRANSMISIÓN AUTOMÁTICA, SOLIDO
	PT CRUISER	SOPORTE MOTOR	L4 (2.4) 01-10	SM1049R	SI	-	SI	-	-	-	-	-	-	TRANSMISIÓN AUTOMÁTICA, SOLIDO REPUESTO 1049
	PT CRUISER	SOPORTE TORSIÓN	L4 (2.4) 01-10	SM1031	SI	-	SI	-	SI	-	-	-	-	SOLIDO
	PT CRUISER	SOPORTE TORSIÓN	L4 (2.4) 01-10	SM1017	SI	-	-	-	-	-	-	-	-	SOLIDO
	PT CRUISER	SOPORTE TRANSMISIÓN	L4 (2.4) 01-04	SM3474	-	-	-	-	-	-	-	-	-	AUTOMÁTICA, SOLIDO
	PT CRUISER	SOPORTE TRANSMISIÓN	L4 (2.4) 05-08	SM3970	-	-	-	-	-	-	-	-	-	ESTANDAR, SOLIDO
	PT CRUISER	TERMINAL	L4 (2.4) 01-10	SIRES3173RL	SI	-	-	-	-	-	SI	-	-	N/A
	PT CRUISER	TORNILLO ESTABILIZADOR	L4 (2.4) 01-10	SIRK7348	SI	-	-	-	-	-	-	-	-	N/A
	PT CRUISER	TORNILLO ESTABILIZADOR	L4 (2.4) 01-10	SIRK80264	-	SI	-	-	-	-	-	-	-	N/A

21	Modelos	Productos	Motor/años	SkU	Del.	Tras.	Der.	Izq.	Sup.	Inf.	Ext.	Int.	Tracc.	Especificaciones
	SEBRING	BASE DE AMORTIGUADOR	L4 (2.0) 96-00	SIRK9492	-	-	-	-	-	-	-	-	-	GOMAS PARA BASE AMORTIGUADOR
	SEBRING	BUJE	L4 (2.0) 97-00	SIRK7291	-	SI	-	-	SI	-	-	-	-	N/A
	SEBRING	BUJE	L4 (2.0) 97-01	SIRK7290	SI	-	-	-	SI	-	-	-	-	N/A
	SEBRING	BUJE	L4 (2.0) 97-01	SIRK7474	SI	-	-	-	-	SI	-	-	-	N/A
	SEBRING	HORQUILLA	L4 (2.0) 95-00	SIRK90266	SI	-	-	SI	-	SI	-	-	-	N/A
	SEBRING	HORQUILLA	L4 (2.0) 96-00	SIRK90265	SI	-	SI	-	-	SI	-	-	-	N/A
	SEBRING	HORQUILLA	L4 (2.0) 96-00	SIRMS9879	SI	-	SI	-	-	SI	-	-	-	N/A
	SEBRING	HORQUILLA	L4 (2.0) 97-01	SIRK7425	-	-	-	SI	-	SI	-	-	-	N/A
	SEBRING	HORQUILLA	L4 (2.0) 97-01	SIRK7427	-	-	SI	-	-	SI	-	-	-	N/A
	SEBRING	RÓTULA	L4 (2.0) 96-00	SIRK7218	SI	SI	-	-	SI	-	-	-	-	N/A
	SEBRING	SOPORTE MOTOR	L4 (2.0) 95-99	SM3751	SI	-	SI	-	-	-	-	-	-	SOLIDO
	SEBRING	SOPORTE MOTOR	L4 (2.0) 95-99	SM1171	SI	-	-	-	-	-	-	-	-	SOLIDO
	SEBRING	SOPORTE MOTOR	L4 (2.0) 95-99	SM3754	-	SI	-	-	-	-	-	-	-	SOLIDO
	SEBRING	SOPORTE MOTOR	L4 (2.0) 95-99	SM1016	-	SI	-	-	-	-	-	-	-	SOLIDO, SOHC
	SEBRING	TERMINAL	L4 (2.0) 96-00	SIREV350	SI	-	-	-	-	-	-	SI	-	N/A
	SEBRING	TERMINAL	L4 (2.0) 96-01	SIRES2347RL	SI	-	-	-	-	-	SI	-	-	N/A
	SEBRING	TERMINAL	L4 (2.0) 97-01	SIRES3358R	SI	-	-	SI	-	-	SI	-	-	N/A
	SEBRING	TERMINAL	L4 (2.0) 97-01	SIRES80361	-	-	-	SI	-	-	SI	-	-	N/A
	SEBRING	TERMINAL	L4 (2.0) 97-01	SIREV323	SI	-	-	-	-	-	-	SI	-	N/A
	SEBRING	TORNILLO ESTABILIZADOR	L4 (2.0) 97-01	SIRK7306	SI	-	-	-	-	-	-	-	-	N/A

CHRYSLER

Block		Modelo - Producto - Motor - Especificaciones												
21	Modelos	Productos	Motor/años	SKU	Del.	Tras.	Der.	Izq.	Sup.	Inf.	Ext.	Int.	Tracc.	Especificaciones
	SEBRING	BASE DE AMORTIGUADOR	L4 (2.4) 95-00	SIRK9492	-	-	-	-	-	-	-	-	-	GOMAS PARA BASE AMORTIGUADOR
	SEBRING	BASE DE AMORTIGUADOR	L4 (2.4) 96-98	SM5090	-	SI	-	-	-	-	-	-	-	SIN BALERO
	SEBRING	BUJE	L4 (2.4) 96-00	SIRK7291	-	SI	-	-	SI	-	-	-	-	N/A
	SEBRING	BUJE	L4 (2.4) 96-06	SIRK7290	SI	-	-	-	SI	-	-	-	-	N/A
	SEBRING	BUJE	L4 (2.4) 96-06	SIRK7474	SI	-	-	-	-	SI	-	-	-	N/A
	SEBRING	HORQUILLA	L4 (2.4) 95-00	SIRK90266	SI	-	-	SI	-	SI	-	-	-	N/A
	SEBRING	HORQUILLA	L4 (2.4) 96-06	SIRK7425	-	-	-	SI	-	SI	-	-	-	N/A
	SEBRING	HORQUILLA	L4 (2.4) 96-06	SIRK7427	-	-	SI	-	-	SI	-	-	-	N/A
	SEBRING	HORQUILLA	L4 (2.4) 97-00	SIRK90265	SI	-	SI	-	-	SI	-	-	-	N/A
	SEBRING	HORQUILLA	L4 (2.4) 97-00	SIRMS9879	SI	-	SI	-	-	SI	-	-	-	N/A
	SEBRING	RÓTULA	L4 (2.4) 97-00	SIRK7218	SI	SI	-	-	SI	-	-	-	-	N/A
	SEBRING	RÓTULA	L4 (2.4) 01-05	SIRK7449	-	-	-	-	-	SI	-	-	-	N/A
	SEBRING	SOPORTE MOTOR	L4 (2.4) 01-05	SM1260	SI	-	-	-	-	-	-	-	-	SOLIDO
	SEBRING	SOPORTE MOTOR	L4 (2.4) 01-05	SM3752	SI	-	-	-	-	-	-	-	-	SOLIDO
	SEBRING	SOPORTE MOTOR	L4 (2.4) 01-05	SM3918	-	SI	-	-	-	-	-	-	-	TRANSMISION AUTOMATICA, SOLIDO
	SEBRING	SOPORTE MOTOR	L4 (2.4) 01-06	SM1130	SI	-	-	-	-	-	-	-	-	SOLIDO
	SEBRING	SOPORTE MOTOR	L4 (2.4) 01-06	SM1131	-	SI	-	-	-	-	-	-	-	SOLIDO
	SEBRING	SOPORTE MOTOR	L4 (2.4) 02-10	SM1582R	SI	SI	-	-	-	-	-	-	-	SOLIDO, REPUESTO 1582, 1583
	SEBRING	SOPORTE MOTOR	L4 (2.4) 07-10	SM1582	SI	-	-	-	-	-	-	-	-	SOLIDO
	SEBRING	SOPORTE MOTOR	L4 (2.4) 07-11	SM1579H	SI	SI	SI	-	-	-	-	-	-	HIDRÁULICO
	SEBRING	SOPORTE MOTOR	L4 (2.4) 07-11	SM1579HR	SI	SI	SI	-	-	-	-	-	-	HIDRAULICO, REPUESTO SOPORTE 1579H
	SEBRING	SOPORTE MOTOR	L4 (2.4) 96-05	SM2841H	SI	-	SI	-	-	-	-	-	-	HIDRÁULICO
	SEBRING	SOPORTE MOTOR	L4 (2.4) 96-05	SM1000R	SI	SI	-	-	-	-	-	-	-	SOLIDO, REPUESTO PI602958, 1021, 1040
	SEBRING	SOPORTE MOTOR	L4 (2.4) 96-06	SM2841	SI	-	SI	-	-	-	-	-	-	SOLIDO
	SEBRING	SOPORTE MOTOR	L4 (2.4) 96-98	SM1001R	SI	-	-	-	-	-	-	-	-	SOLIDO, REPUESTO PI602945, 1040
	SEBRING	SOPORTE MOTOR	L4 (2.4) 96-99	SM1040	SI	-	-	-	-	-	-	-	-	SOLIDO
	SEBRING	SOPORTE MOTOR	L4 (2.4) 96-99	SM1171	SI	-	-	-	-	-	-	-	-	SOLIDO
	SEBRING	SOPORTE MOTOR	L4 (2.4) 98-98	SM1021	-	SI	-	-	-	-	-	-	-	SOLIDO
	SEBRING	SOPORTE TRANSMISIÓN	L4 (2.4) 01-05	SM1277	-	-	-	SI	-	-	-	-	-	SOLIDO
	SEBRING	SOPORTE TRANSMISIÓN	L4 (2.4) 07-11	SM3424	-	-	-	-	-	-	-	-	-	AUTOMÁTICA, SOLIDO
	SEBRING	SOPORTE TRANSMISIÓN	L4 (2.4) 07-11	SM3424R	-	-	-	-	-	-	-	-	-	SOLIDO, REPUESTO 3424
	SEBRING	SOPORTE TRANSMISIÓN	L4 (2.4) 96-05	SM2842	-	-	-	-	-	-	-	-	-	SOLIDO
	SEBRING	TERMINAL	L4 (2.4) 95-00	SIREV350	SI	-	-	-	-	-	-	SI	-	N/A
	SEBRING	TERMINAL	L4 (2.4) 96-06	SIRES80361	-	-	-	SI	-	-	SI	-	-	N/A
	SEBRING	TERMINAL	L4 (2.4) 97-05	SIRES2347RL	SI	-	-	-	-	-	SI	-	-	N/A
	SEBRING	TERMINAL	L4 (2.4) 97-05	SIREV323	SI	-	-	-	-	-	-	SI	-	N/A
	SEBRING	TERMINAL	L4 (2.4) 97-06	SIRES3358R	SI	-	-	SI	-	-	SI	-	-	N/A
	SEBRING	TORNILLO ESTABILIZADOR	L4 (2.4) 97-06	SIRK7306	SI	-	-	-	-	-	-	-	-	N/A
	SEBRING	TORNILLO ESTABILIZADOR	L4 (2.4) 08-08	SIRK80258	SI	-	-	-	-	-	-	-	-	N/A
	SEBRING	BASE DE AMORTIGUADOR	V6 (2.5) 96-00	SIRK9492	-	-	-	-	-	-	-	-	-	GOMAS PARA BASE AMORTIGUADOR
	SEBRING	BUJE	V6 (2.5) 97-00	SIRK7291	-	SI	-	-	SI	-	-	-	-	N/A
	SEBRING	BUJE	V6 (2.5) 97-01	SIRK7290	SI	-	-	-	SI	-	-	-	-	N/A
	SEBRING	BUJE	V6 (2.5) 97-01	SIRK7474	SI	-	-	-	-	SI	-	-	-	N/A
	SEBRING	HORQUILLA	V6 (2.5) 95-00	SIRK90266	SI	-	-	SI	-	SI	-	-	-	N/A

CHRYSLER

Block		Modelo - Producto - Motor - Especificaciones												
21	Modelos	Productos	Motor/años	SKU	Del.	Tras.	Der.	Izg.	Sup.	Inf.	Ext.	Int.	Tracc.	Especificaciones
	SEBRING	HORQUILLA	V6 (2.5) 96-00	SIRK90265	SI	-	SI	-	-	SI	-	-	-	N/A
	SEBRING	HORQUILLA	V6 (2.5) 96-00	SIRMS9879	SI	-	SI	-	-	SI	-	-	-	N/A
	SEBRING	HORQUILLA	V6 (2.5) 97-01	SIRK7425	-	-	-	SI	-	SI	-	-	-	N/A
	SEBRING	HORQUILLA	V6 (2.5) 97-01	SIRK7427	-	-	SI	-	-	SI	-	-	-	N/A
	SEBRING	RÓTULA	V6 (2.5) 96-00	SIRK7218	SI	SI	-	-	SI	-	-	-	-	N/A
	SEBRING	SOPORTE MOTOR	V6 (2.5) 95-00	SM1171	SI	-	-	-	-	-	-	-	-	SOLIDO
	SEBRING	SOPORTE MOTOR	V6 (2.5) 95-00	SM3753	-	SI	-	-	-	-	-	-	-	SOLIDO
	SEBRING	SOPORTE MOTOR	V6 (2.5) 96-00	SM2841H	SI	-	SI	-	-	-	-	-	-	HIDRAULICO
	SEBRING	SOPORTE MOTOR	V6 (2.5) 96-00	SM2841	SI	-	SI	-	-	-	-	-	-	SOLIDO
	SEBRING	TERMINAL	V6 (2.5) 96-00	SIREV350	SI	-	-	-	-	-	-	SI	-	N/A
	SEBRING	TERMINAL	V6 (2.5) 96-01	SIRES2347RL	SI	-	-	-	-	-	SI	-	-	N/A
	SEBRING	TERMINAL	V6 (2.5) 97-01	SIRES3358R	SI	-	-	SI	-	-	SI	-	-	N/A
	SEBRING	TERMINAL	V6 (2.5) 97-01	SIRES80361	-	-	-	SI	-	-	SI	-	-	N/A
	SEBRING	TERMINAL	V6 (2.5) 97-01	SIREV323	SI	-	-	-	-	-	-	SI	-	N/A
	SEBRING	TORNILLO ESTABILIZADOR	V6 (2.5) 97-01	SIRK7306	SI	-	-	-	-	-	-	-	-	N/A
	SEBRING	BUJE	V6 (2.7) 96-06	SIRK7474	SI	-	-	-	-	SI	-	-	-	N/A
	SEBRING	BUJE	V6 (2.7) 96-96	SIRK7291	-	SI	-	-	SI	-	-	-	-	N/A
	SEBRING	BUJE	V6 (2.7) 02-06	SIRK7290	SI	-	-	-	SI	-	-	-	-	N/A
	SEBRING	HORQUILLA	V6 (2.7) 96-06	SIRK7427	-	-	SI	-	-	SI	-	-	-	N/A
	SEBRING	HORQUILLA	V6 (2.7) 02-06	SIRK7425	-	-	-	SI	-	SI	-	-	-	N/A
	SEBRING	RÓTULA	V6 (2.7) 01-05	SIRK7449	-	-	-	-	-	SI	-	-	-	N/A
	SEBRING	SOPORTE MOTOR	V6 (2.7) 01-06	SM2841H	SI	-	SI	-	-	-	-	-	-	HIDRAULICO
	SEBRING	SOPORTE MOTOR	V6 (2.7) 01-06	SM1130	SI	-	-	-	-	-	-	-	-	SOLIDO
	SEBRING	SOPORTE MOTOR	V6 (2.7) 01-06	SM2841	SI	-	SI	-	-	-	-	-	-	SOLIDO
	SEBRING	SOPORTE MOTOR	V6 (2.7) 01-06	SM1131	-	SI	-	-	-	-	-	-	-	SOLIDO
	SEBRING	SOPORTE MOTOR	V6 (2.7) 07-09	SM1582	SI	-	-	-	-	-	-	-	-	SOLIDO
	SEBRING	TERMINAL	V6 (2.7) 95-95	SIREV350	SI	-	-	-	-	-	-	SI	-	N/A
	SEBRING	TERMINAL	V6 (2.7) 02-05	SIRES2347RL	SI	-	-	-	-	-	SI	-	-	N/A
	SEBRING	TERMINAL	V6 (2.7) 02-05	SIREV323	SI	-	-	-	-	-	-	SI	-	N/A
	SEBRING	TERMINAL	V6 (2.7) 02-06	SIRES3358R	SI	-	-	SI	-	-	SI	-	-	N/A
	SEBRING	TERMINAL	V6 (2.7) 02-06	SIRES80361	-	-	-	SI	-	-	SI	-	-	N/A
	SEBRING	TORNILLO ESTABILIZADOR	V6 (2.7) 02-06	SIRK7306	SI	-	-	-	-	-	-	-	-	N/A
	SEBRING	TORNILLO ESTABILIZADOR	V6 (2.7) 07-08	SIRK80258	SI	-	-	-	-	-	-	-	-	N/A
	SEBRING	BUJE	V6 (3.0) 96-06	SIRK7290	SI	-	-	-	SI	-	-	-	-	N/A
	SEBRING	BUJE	V6 (3.0) 96-06	SIRK7474	SI	-	-	-	-	SI	-	-	-	N/A
	SEBRING	BUJE	V6 (3.0) 96-96	SIRK7291	-	SI	-	-	SI	-	-	-	-	N/A
	SEBRING	HORQUILLA	V6 (3.0) 96-06	SIRK7427	-	-	SI	-	-	SI	-	-	-	N/A
	SEBRING	HORQUILLA	V6 (3.0) 02-06	SIRK7425	-	-	-	SI	-	SI	-	-	-	N/A
	SEBRING	RÓTULA	V6 (3.0) 95-95	SIRK7218	SI	SI	-	-	SI	-	-	-	-	N/A
	SEBRING	RÓTULA	V6 (3.0) 01-05	SIRK7449	-	-	-	-	-	SI	-	-	-	N/A
	SEBRING	TERMINAL	V6 (3.0) 95-95	SIREV350	SI	-	-	-	-	-	-	SI	-	N/A
	SEBRING	TERMINAL	V6 (3.0) 02-05	SIRES2347RL	SI	-	-	-	-	-	SI	-	-	N/A
	SEBRING	TERMINAL	V6 (3.0) 02-05	SIREV323	SI	-	-	-	-	-	-	SI	-	N/A
	SEBRING	TERMINAL	V6 (3.0) 02-06	SIRES3358R	SI	-	-	SI	-	-	SI	-	-	N/A
	SEBRING	TERMINAL	V6 (3.0) 02-06	SIRES80361	-	-	-	SI	-	-	SI	-	-	N/A

CHRYSLER

Block Modelo - Producto - Motor - Especificaciones

21	Modelos	Productos	Motor/años	Sku	Del.	Tras.	Der.	Izq.	Sup.	Inf.	Ext.	Int.	Tracc.	Especificaciones
	SEBRING	TORNILLO ESTABILIZADOR	V6 (3.0) 96-06	SIRK7306	SI	-	-	-	-	-	-	-	-	N/A
	SEBRING	BASE DE AMORTIGUADOR	V6 (3.3) 95-00	SIRK9492	-	-	-	-	-	-	-	-	-	GOMAS PARA BASE AMORTIGUADOR
	SEBRING	BUJE	V6 (3.3) 96-00	SIRK7291	-	SI	-	-	SI	-	-	-	-	N/A
	SEBRING	BUJE	V6 (3.3) 96-06	SIRK7290	SI	-	-	-	SI	-	-	-	-	N/A
	SEBRING	BUJE	V6 (3.3) 96-06	SIRK7474	SI	-	-	-	-	SI	-	-	-	N/A
	SEBRING	HORQUILLA	V6 (3.3) 95-00	SIRK90265	SI	-	SI	-	-	SI	-	-	-	N/A
	SEBRING	HORQUILLA	V6 (3.3) 95-00	SIRK90266	SI	-	-	SI	-	SI	-	-	-	N/A
	SEBRING	HORQUILLA	V6 (3.3) 95-00	SIRMS9879	SI	-	SI	-	-	SI	-	-	-	N/A
	SEBRING	HORQUILLA	V6 (3.3) 96-06	SIRK7425	-	-	-	SI	-	SI	-	-	-	N/A
	SEBRING	HORQUILLA	V6 (3.3) 96-06	SIRK7427	-	-	SI	-	-	SI	-	-	-	N/A
	SEBRING	RÓTULA	V6 (3.3) 95-00	SIRK7218	SI	SI	-	-	SI	-	-	-	-	N/A
	SEBRING	RÓTULA	V6 (3.3) 01-05	SIRK7449	-	-	-	-	-	SI	-	-	-	N/A
	SEBRING	TERMINAL	V6 (3.3) 95-00	SIREV350	SI	-	-	-	-	-	-	SI	-	N/A
	SEBRING	TERMINAL	V6 (3.3) 95-05	SIRES2347RL	SI	-	-	-	-	-	SI	-	-	N/A
	SEBRING	TERMINAL	V6 (3.3) 96-05	SIREV323	SI	-	-	-	-	-	-	SI	-	N/A
	SEBRING	TERMINAL	V6 (3.3) 96-06	SIRES3358R	SI	-	-	SI	-	-	SI	-	-	N/A
	SEBRING	TERMINAL	V6 (3.3) 96-06	SIRES80361	-	-	-	SI	-	-	SI	-	-	N/A
	SEBRING	TORNILLO ESTABILIZADOR	V6 (3.3) 96-06	SIRK7306	SI	-	-	-	-	-	-	-	-	N/A
	SEBRING	TORNILLO ESTABILIZADOR	V6 (3.3) 08-08	SIRK80258	SI	-	-	-	-	-	-	-	-	N/A
	SEBRING	SOPORTE MOTOR	V6 (3.5) 07-10	SM1579H	SI	SI	SI	-	-	-	-	-	-	HIDRÁULICO
	SEBRING	SOPORTE MOTOR	V6 (3.5) 07-10	SM1579HR	SI	SI	SI	-	-	-	-	-	-	HIDRAULICO, REPUESTO SOPORTE 1579H
	SEBRING	SOPORTE MOTOR	V6 (3.5) 07-10	SM1582	SI	-	-	-	-	-	-	-	-	SOLIDO
	SEBRING	SOPORTE MOTOR	V6 (3.5) 07-11	SM1582R	SI	SI	-	-	-	-	-	-	-	SOLIDO, REPUESTO 1582, 1583
	SEBRING	SOPORTE TRANSMISIÓN	V6 (3.5) 07-10	SM3424	-	-	-	-	-	-	-	-	-	AUTOMÁTICA, SOLIDO
	SEBRING	SOPORTE TRANSMISIÓN	V6 (3.5) 07-10	SM3424R	-	-	-	-	-	-	-	-	-	SOLIDO, REPUESTO 3424
	SEBRING	TORNILLO ESTABILIZADOR	V6 (3.5) 07-08	SIRK80258	SI	-	-	-	-	-	-	-	-	N/A

22	Modelos	Productos	Motor/años	Sku	Del.	Tras.	Der.	Izq.	Sup.	Inf.	Ext.	Int.	Tracc.	Especificaciones
	TC MASERATI	BUJE	L4 (2.2) 89-89	SIRK7099	SI	-	-	-	-	SI	-	-	-	DE HORQUILLA
	TC MASERATI	RÓTULA	L4 (2.2) 89-90	SIRK7147	SI	-	-	-	-	SI	-	-	-	N/A
	TC MASERATI	TERMINAL	L4 (2.2) 89-91	SIRES3008RL	SI	-	-	-	-	-	SI	-	-	N/A
	TC MASERATI	TERMINAL	L4 (2.2) 89-91	SIREV128	SI	-	-	-	-	-	-	SI	-	N/A
	TC MASERATI	RÓTULA	V6 (3.0) 90-90	SIRK7147	SI	-	-	-	-	SI	-	-	-	N/A
	TC MASERATI	RÓTULA	V6 (3.0) 91-91	SIRK7257	SI	-	-	-	-	SI	-	-	-	N/A
	TC MASERATI	TERMINAL	V6 (3.0) 90-91	SIRES3008RL	SI	-	-	-	-	-	SI	-	-	N/A
	TC MASERATI	TERMINAL	V6 (3.0) 90-91	SIREV128	SI	-	-	-	-	-	-	SI	-	N/A

23	Modelos	Productos	Motor/años	Sku	Del.	Tras.	Der.	Izq.	Sup.	Inf.	Ext.	Int.	Tracc.	Especificaciones
	TOWN & COUNTRY	BUJE	L4 (2.2) 95-95	SIR4322834	-	-	-	-	-	SI	-	-	-	PARA HORQUILLA, CHICO
	TOWN & COUNTRY	RESORTES	L4 (2.2) 91-95	SIRCC-762	SI	-	-	-	-	-	-	-	-	N/A
	TOWN & COUNTRY	RÓTULA	L4 (2.2) 84-89	SIRK7147	SI	-	-	-	-	SI	-	-	-	N/A
	TOWN & COUNTRY	RÓTULA	L4 (2.2) 95-95	SIRK7257	SI	-	-	-	-	SI	-	-	-	N/A
	TOWN & COUNTRY	TERMINAL	L4 (2.2) 95-95	SIRES3008RL	SI	-	-	-	-	-	SI	-	-	N/A
	TOWN & COUNTRY	TERMINAL	L4 (2.2) 95-95	SIREV128	SI	-	-	-	-	-	-	SI	-	N/A
	TOWN & COUNTRY	TORNILLO ESTABILIZADOR	L4 (2.2) 95-95	SIRK7301	-	SI	-	-	-	-	-	-	-	N/A

CHRYSLER

Block				Modelo - Producto - Motor - Especificaciones										
23	Modelos	Productos	Motor/años	SKU	Del.	Tras.	Der.	Izg.	Sup.	Inf.	Ext.	Int.	Tracc.	Especificaciones
	TOWN & COUNTRY	BUJE	L4 (2.5) 91-94	SIR4322834	-	-	-	-	-	SI	-	-	-	PARA HORQUILLA, CHICO
	TOWN & COUNTRY	RESORTES	L4 (2.5) 94-94	SIRCC-762	SI	-	-	-	-	-	-	-	-	N/A
	TOWN & COUNTRY	RÓTULA	L4 (2.5) 86-88	SIRK7147	SI	-	-	-	-	SI	-	-	-	N/A
	TOWN & COUNTRY	RÓTULA	L4 (2.5) 94-94	SIRK7257	SI	-	-	-	-	SI	-	-	-	N/A
	TOWN & COUNTRY	TERMINAL	L4 (2.5) 90-90	SIRES3008RL	SI	-	-	-	-	-	SI	-	-	N/A
	TOWN & COUNTRY	TERMINAL	L4 (2.5) 90-94	SIREV128	SI	-	-	-	-	-	-	SI	-	N/A
	TOWN & COUNTRY	RÓTULA	L4 (2.6) 84-85	SIRK7147	SI	-	-	-	-	SI	-	-	-	N/A
	TOWN & COUNTRY	BASE DE AMORTIGUADOR	V6 (3.0) 96-96	SIRK7259	SI	-	-	-	-	-	-	-	-	N/A
	TOWN & COUNTRY	BUJE	V6 (3.0) 91-91	SIR4322834	-	-	-	-	-	SI	-	-	-	PARA HORQUILLA, CHICO
	TOWN & COUNTRY	BUJE	V6 (3.0) 96-96	SIRK7286	SI	-	-	-	-	SI	-	-	-	HACIA ADELANTE
	TOWN & COUNTRY	BUJE	V6 (3.0) 96-96	SIRK7350	SI	-	-	-	-	-	-	-	-	N/A
	TOWN & COUNTRY	HORQUILLA	V6 (3.0) 96-96	SIR1506008	-	-	SI	-	-	SI	-	-	-	N/A
	TOWN & COUNTRY	HORQUILLA	V6 (3.0) 96-96	SIR1506009	-	-	-	SI	-	SI	-	-	-	N/A
	TOWN & COUNTRY	RESORTES	V6 (3.0) 94-94	SIRCC-762	SI	-	-	-	-	-	-	-	-	N/A
	TOWN & COUNTRY	RÓTULA	V6 (3.0) 89-90	SIRK7147	SI	-	-	-	-	SI	-	-	-	N/A
	TOWN & COUNTRY	RÓTULA	V6 (3.0) 01-01	SIRK7399	SI	-	-	-	-	SI	-	-	-	N/A
	TOWN & COUNTRY	SOPORTE TRANSMISIÓN	V6 (3.0) 89-89	SM6668	-	-	-	-	-	-	-	-	-	SOLIDO
	TOWN & COUNTRY	TERMINAL	V6 (3.0) 90-90	SIRES3008RL	SI	-	-	-	-	-	SI	-	-	N/A
	TOWN & COUNTRY	TERMINAL	V6 (3.0) 90-90	SIREV128	SI	-	-	-	-	-	-	SI	-	N/A
	TOWN & COUNTRY	TERMINAL	V6 (3.0) 96-96	SIRES3401RL	SI	-	-	-	-	-	SI	-	-	N/A
	TOWN & COUNTRY	TERMINAL	V6 (3.0) 96-96	SIREV362	SI	-	-	-	-	-	-	SI	-	N/A
	TOWN & COUNTRY	TORNILLO ESTABILIZADOR	V6 (3.0) 94-94	SIRK7301	-	SI	-	-	-	-	-	-	-	N/A
	TOWN & COUNTRY	TORNILLO ESTABILIZADOR	V6 (3.0) 96-96	SIRK7258	SI	-	-	-	-	-	-	-	-	N/A
	TOWN & COUNTRY	BASE DE AMORTIGUADOR	V6 (3.3) 96-00	SIRK7259	SI	-	-	-	-	-	-	-	-	N/A
	TOWN & COUNTRY	BASE DE AMORTIGUADOR	V6 (3.3) 02-07	SM5228	SI	-	-	-	-	-	-	-	-	CON BALERO
	TOWN & COUNTRY	BUJE	V6 (3.3) 90-90	SIRK7099	SI	-	-	-	-	SI	-	-	-	DE HORQUILLA
	TOWN & COUNTRY	BUJE	V6 (3.3) 91-95	SIR4322834	-	-	-	-	-	SI	-	-	-	PARA HORQUILLA, CHICO
	TOWN & COUNTRY	BUJE	V6 (3.3) 96-00	SIRK7350	SI	-	-	-	-	-	-	-	-	N/A
	TOWN & COUNTRY	BUJE	V6 (3.3) 96-07	SIRK7286	SI	-	-	-	-	SI	-	-	-	HACIA ADELANTE
	TOWN & COUNTRY	BUJE	V6 (3.3) 01-07	SIR1406015	-	-	-	SI	-	SI	-	-	-	GRANDE DE HORQUILLA
	TOWN & COUNTRY	BUJE	V6 (3.3) 09-10	SIR1406055	-	-	-	-	-	SI	-	-	-	GRANDE DE HORQUILLA
	TOWN & COUNTRY	GOMA	V6 (3.3) 01-07	SIRK7406	-	-	-	-	-	-	-	-	-	VARILLA ESTABILIZADORA
	TOWN & COUNTRY	GOMA VARILLA	V6 (3.3) 91-95	SIRK7268	-	-	-	-	-	-	-	-	-	VARILLA ESTABILIZADORA 11/8" AL CHASIS, 2 PIEZAS
	TOWN & COUNTRY	HORQUILLA	V6 (3.3) 96-00	SIR1506008	-	-	SI	-	-	SI	-	-	-	N/A
	TOWN & COUNTRY	HORQUILLA	V6 (3.3) 96-00	SIR1506009	-	-	-	SI	-	SI	-	-	-	N/A
	TOWN & COUNTRY	HORQUILLA	V6 (3.3) 09-10	SIR1506028	SI	-	SI	-	-	SI	-	-	-	N/A
	TOWN & COUNTRY	HORQUILLA	V6 (3.3) 09-10	SIR1506029	SI	-	-	SI	-	SI	-	-	-	N/A
	TOWN & COUNTRY	RESORTES	V6 (3.3) 91-95	SIRCC-762	SI	-	-	-	-	-	-	-	-	N/A
	TOWN & COUNTRY	RÓTULA	V6 (3.3) 90-90	SIRK7147	SI	-	-	-	-	SI	-	-	-	N/A
	TOWN & COUNTRY	RÓTULA	V6 (3.3) 91-00	SIRK7257	SI	-	-	-	-	SI	-	-	-	N/A
	TOWN & COUNTRY	RÓTULA	V6 (3.3) 01-07	SIRK7399	SI	-	-	-	-	SI	-	-	-	N/A
	TOWN & COUNTRY	SOPORTE MOTOR	V6 (3.3) 01-07	SM1098H	SI	-	SI	-	-	-	-	-	-	HIDRAULICO
	TOWN & COUNTRY	SOPORTE MOTOR	V6 (3.3) 01-07	SM1117R	-	-	-	-	-	-	-	-	-	SOLIDO, REPUESTO DE SOPORTE 1117
	TOWN & COUNTRY	SOPORTE MOTOR	V6 (3.3) 08-09	SM3495HR	SI	-	SI	-	-	-	-	-	-	HIDRAULICO, REPUESTO 3495H
	TOWN & COUNTRY	SOPORTE MOTOR	V6 (3.3) 90-95	SM6643	SI	-	SI	-	-	-	-	-	-	SOLIDO

CHRYSLER

Block **Modelo – Producto – Motor – Especificaciones**

23	Modelos	Productos	Motor/años	SKU	Del.	Tras.	Der.	Izq.	Sup.	Inf.	Ext.	Int.	Tracc.	Especificaciones
TOWN & COUNTRY	SOPORTE MOTOR	V6 (3.3) 90-95	SM6634	SI	-	-	-	-	-	SI	-	-	-	SOLIDO, REPUESTO 6651
TOWN & COUNTRY	SOPORTE MOTOR	V6 (3.3) 90-95	SM6651	SI	-	-	-	-	-	SI	-	-	-	N/A
TOWN & COUNTRY	SOPORTE MOTOR	V6 (3.3) 96-00	SM1023	SI	-	-	SI	-	-	-	-	-	-	SOLIDO
TOWN & COUNTRY	SOPORTE MOTOR	V6 (3.3) 96-00	SM1023R	SI	-	-	SI	-	-	-	-	-	-	SOLIDO, REPUESTO 1023/ PI602959
TOWN & COUNTRY	SOPORTE TRANSMISIÓN	V6 (3.3) 01-07	SM1117	SI	-	-	-	SI	-	-	-	-	-	SOLIDO
TOWN & COUNTRY	SOPORTE TRANSMISIÓN	V6 (3.3) 01-07	SM1115	-	SI	-	SI	-	-	-	-	-	-	SOLIDO
TOWN & COUNTRY	SOPORTE TRANSMISIÓN	V6 (3.3) 90-95	SM6644X	-	-	-	-	-	-	-	-	-	-	SOLIDO, REPUESTO 6668
TOWN & COUNTRY	SOPORTE TRANSMISIÓN	V6 (3.3) 96-00	SM1051	-	-	-	-	-	-	-	-	-	-	CENTRAL, SOLIDO
TOWN & COUNTRY	SOPORTE TRANSMISIÓN	V6 (3.3) 96-00	SM1032	SI	-	-	-	SI	-	-	-	-	-	SOLIDO
TOWN & COUNTRY	SOPORTE TRANSMISIÓN	V6 (3.3) 96-00	SO1032	SI	-	-	-	SI	-	-	-	-	-	SOLIDO
TOWN & COUNTRY	SOPORTE TRANSMISIÓN	V6 (3.3) 96-00	SM1033	-	SI	-	-	SI	-	-	-	-	-	SOLIDO
TOWN & COUNTRY	SOPORTE TRANSMISIÓN	V6 (3.3) 96-00	SM1032R	SI	-	-	-	SI	-	-	-	-	-	SOLIDO, REPUESTO 1032
TOWN & COUNTRY	SOPORTE TRANSMISIÓN	V6 (3.3) 96-07	SM1051R	-	-	-	-	-	-	-	-	-	-	CENTRAL, SOLIDO, REPUESTO 1051/ 1052/ 622925
TOWN & COUNTRY	TERMINAL	V6 (3.3) 90-95	SIRES3008RL	SI	-	-	-	-	-	-	SI	-	-	N/A
TOWN & COUNTRY	TERMINAL	V6 (3.3) 90-95	SIREV128	SI	-	-	-	-	-	-	-	SI	-	N/A
TOWN & COUNTRY	TERMINAL	V6 (3.3) 96-00	SIRES3401RL	SI	-	-	-	-	-	-	SI	-	-	N/A
TOWN & COUNTRY	TERMINAL	V6 (3.3) 96-00	SIREV362	SI	-	-	-	-	-	-	-	SI	-	N/A
TOWN & COUNTRY	TERMINAL	V6 (3.3) 02-04	SIRES3537	-	-	-	-	-	-	-	SI	-	-	N/A
TOWN & COUNTRY	TERMINAL	V6 (3.3) 09-10	SIRES80646	-	-	-	-	-	-	-	-	SI	-	N/A
TOWN & COUNTRY	TORNILLO ESTABILIZADOR	V6 (3.3) 91-07	SIRK7301	-	SI	-	-	-	-	-	-	-	-	N/A
TOWN & COUNTRY	TORNILLO ESTABILIZADOR	V6 (3.3) 96-10	SIRK7258	SI	-	-	-	-	-	-	-	-	-	N/A
TOWN & COUNTRY	BUJE	V6 (3.6) 12-16	SIR1406055	-	-	-	-	-	-	SI	-	-	-	GRANDE DE HORQUILLA
TOWN & COUNTRY	HORQUILLA	V6 (3.6) 08-16	SIR1506029	SI	-	-	SI	-	-	SI	-	-	-	N/A
TOWN & COUNTRY	HORQUILLA	V6 (3.6) 12-16	SIR1506028	SI	-	-	SI	-	-	SI	-	-	-	N/A
TOWN & COUNTRY	SOPORTE MOTOR	V6 (3.6) 11-16	SM3495HR	SI	-	-	SI	-	-	-	-	-	-	HIDRAULICO, REPUESTO 3495H
TOWN & COUNTRY	SOPORTE MOTOR	V6 (3.6) 11-16	SM4609	SI	-	-	-	-	-	-	-	-	-	SOLIDO
TOWN & COUNTRY	SOPORTE MOTOR	V6 (3.6) 11-16	SM4610	-	SI	-	-	-	-	-	-	-	-	SOLIDO
TOWN & COUNTRY	SOPORTE TRANSMISIÓN	V6 (3.6) 11-16	SM3424	-	-	-	-	-	-	-	-	-	-	AUTOMÁTICA, SOLIDO
TOWN & COUNTRY	SOPORTE TRANSMISIÓN	V6 (3.6) 11-16	SM4623	-	-	-	-	SI	-	-	-	-	-	SOLIDO
TOWN & COUNTRY	SOPORTE TRANSMISIÓN	V6 (3.6) 11-16	SM3424R	-	-	-	-	-	-	-	-	-	-	SOLIDO, REPUESTO 3424
TOWN & COUNTRY	TERMINAL	V6 (3.6) 12-14	SIRES80646	-	-	-	-	-	-	-	-	SI	-	N/A
TOWN & COUNTRY	TORNILLO ESTABILIZADOR	V6 (3.6) 12-13	SIRK7258	SI	-	-	-	-	-	-	-	-	-	N/A
TOWN & COUNTRY	BASE DE AMORTIGUADOR	V6 (3.8) 96-00	SIRK7259	SI	-	-	-	-	-	-	-	-	-	N/A
TOWN & COUNTRY	BASE DE AMORTIGUADOR	V6 (3.8) 01-07	SM5228	SI	-	-	-	-	-	-	-	-	-	CÓN BALERO
TOWN & COUNTRY	BUJE	V6 (3.8) 94-95	SIR4322834	-	-	-	-	-	-	SI	-	-	-	PARA HORQUILLA, CHICO
TOWN & COUNTRY	BUJE	V6 (3.8) 96-00	SIRK7350	SI	-	-	-	-	-	-	-	-	-	N/A
TOWN & COUNTRY	BUJE	V6 (3.8) 96-07	SIRK7286	SI	-	-	-	-	-	SI	-	-	-	HACIA ADELANTE
TOWN & COUNTRY	BUJE	V6 (3.8) 01-07	SIR1406015	-	-	-	-	SI	-	SI	-	-	-	GRANDE DE HORQUILLA
TOWN & COUNTRY	BUJE	V6 (3.8) 09-11	SIR1406055	-	-	-	-	-	-	SI	-	-	-	GRANDE DE HORQUILLA
TOWN & COUNTRY	GOMA	V6 (3.8) 01-07	SIRK7406	-	-	-	-	-	-	-	-	-	-	VARILLA ESTABILIZADORA
TOWN & COUNTRY	GOMA VARILLA	V6 (3.8) 94-95	SIRK7268	-	-	-	-	-	-	-	-	-	-	VARILLA ESTABILIZADORA 11/8" AL CHASIS, 2 PIEZAS
TOWN & COUNTRY	HORQUILLA	V6 (3.8) 96-00	SIR1506008	-	-	-	SI	-	-	SI	-	-	-	N/A
TOWN & COUNTRY	HORQUILLA	V6 (3.8) 96-00	SIR1506009	-	-	-	-	SI	-	SI	-	-	-	N/A
TOWN & COUNTRY	HORQUILLA	V6 (3.8) 08-11	SIR1506029	SI	-	-	-	SI	-	SI	-	-	-	N/A
TOWN & COUNTRY	HORQUILLA	V6 (3.8) 09-11	SIR1506028	SI	-	-	-	-	-	SI	-	-	-	N/A

CHRYSLER

Block		Modelo - Producto - Motor - Especificaciones												
23	Modelos	Productos	Motor/años	SKU	Del.	Tras.	Der.	Izg.	Sup.	Inf.	Ext.	Int.	Tracc.	Especificaciones
TOWN & COUNTRY	RESORTES	V6 (3.8) 94-95	SIRCC-762	SI	-	-	-	-	-	-	-	-	-	N/A
TOWN & COUNTRY	RÓTULA	V6 (3.8) 94-00	SIRK7257	SI	-	-	-	-	-	SI	-	-	-	N/A
TOWN & COUNTRY	RÓTULA	V6 (3.8) 01-07	SIRK7399	SI	-	-	-	-	-	SI	-	-	-	N/A
TOWN & COUNTRY	SOPORTE MOTOR	V6 (3.8) 01-07	SM1098H	SI	-	SI	-	-	-	-	-	-	-	HIDRAULICO
TOWN & COUNTRY	SOPORTE MOTOR	V6 (3.8) 01-07	SM1117R	-	-	-	-	-	-	-	-	-	-	SOLIDO, REPUESTO DE SOPORTE 1117
TOWN & COUNTRY	SOPORTE MOTOR	V6 (3.8) 08-10	SM3495HR	SI	-	SI	-	-	-	-	-	-	-	HIDRAULICO, REPUESTO 3495H
TOWN & COUNTRY	SOPORTE MOTOR	V6 (3.8) 08-10	SM3494	SI	-	-	-	-	-	-	-	-	-	SOLIDO
TOWN & COUNTRY	SOPORTE MOTOR	V6 (3.8) 94-95	SM6643	SI	-	SI	-	-	-	-	-	-	-	SOLIDO
TOWN & COUNTRY	SOPORTE MOTOR	V6 (3.8) 94-95	SM6634	SI	-	-	-	-	-	SI	-	-	-	SOLIDO, REPUESTO 6651
TOWN & COUNTRY	SOPORTE MOTOR	V6 (3.8) 94-95	SM6651	SI	-	-	-	-	-	SI	-	-	-	N/A
TOWN & COUNTRY	SOPORTE MOTOR	V6 (3.8) 96-00	SM1023	SI	-	SI	-	-	-	-	-	-	-	SOLIDO
TOWN & COUNTRY	SOPORTE MOTOR	V6 (3.8) 96-00	SM1023R	SI	-	SI	-	-	-	-	-	-	-	SOLIDO, REPUESTO 1023/ PI602959
TOWN & COUNTRY	SOPORTE TRANSMISIÓN	V6 (3.8) 01-07	SM1117	SI	-	-	SI	-	-	-	-	-	-	SOLIDO
TOWN & COUNTRY	SOPORTE TRANSMISIÓN	V6 (3.8) 01-07	SM1115	-	SI	-	SI	-	-	-	-	-	-	SOLIDO
TOWN & COUNTRY	SOPORTE TRANSMISIÓN	V6 (3.8) 08-10	SM3424	-	-	-	-	-	-	-	-	-	-	AUTOMATICA, SOLIDO
TOWN & COUNTRY	SOPORTE TRANSMISIÓN	V6 (3.8) 08-10	SM3497	-	-	-	-	-	-	-	-	-	-	SOLIDO
TOWN & COUNTRY	SOPORTE TRANSMISIÓN	V6 (3.8) 08-10	SM3424R	-	-	-	-	-	-	-	-	-	-	SOLIDO, REPUESTO 3424
TOWN & COUNTRY	SOPORTE TRANSMISIÓN	V6 (3.8) 94-10	SM6668	-	-	-	-	-	-	-	-	-	-	SOLIDO
TOWN & COUNTRY	SOPORTE TRANSMISIÓN	V6 (3.8) 94-95	SM6644X	-	-	-	-	-	-	-	-	-	-	SOLIDO, REPUESTO 6668
TOWN & COUNTRY	SOPORTE TRANSMISIÓN	V6 (3.8) 96-00	SM1051	-	-	-	-	-	-	-	-	-	-	CENTRAL, SOLIDO
TOWN & COUNTRY	SOPORTE TRANSMISIÓN	V6 (3.8) 96-00	SM1032	SI	-	-	SI	-	-	-	-	-	-	SOLIDO
TOWN & COUNTRY	SOPORTE TRANSMISIÓN	V6 (3.8) 96-00	SO1032	SI	-	-	SI	-	-	-	-	-	-	SOLIDO
TOWN & COUNTRY	SOPORTE TRANSMISIÓN	V6 (3.8) 96-00	SM1033	-	SI	-	SI	-	-	-	-	-	-	SOLIDO
TOWN & COUNTRY	SOPORTE TRANSMISIÓN	V6 (3.8) 96-00	SM1032R	SI	-	-	SI	-	-	-	-	-	-	SOLIDO, REPUESTO 1032
TOWN & COUNTRY	SOPORTE TRANSMISIÓN	V6 (3.8) 96-07	SM1051R	-	-	-	-	-	-	-	-	-	-	CENTRAL, SOLIDO, REPUESTO 1051/ 1052/ 622925
TOWN & COUNTRY	TERMINAL	V6 (3.8) 94-95	SIRES3008RL	SI	-	-	-	-	-	-	SI	-	-	N/A
TOWN & COUNTRY	TERMINAL	V6 (3.8) 94-95	SIREV128	SI	-	-	-	-	-	-	-	SI	-	N/A
TOWN & COUNTRY	TERMINAL	V6 (3.8) 96-00	SIRES3401RL	SI	-	-	-	-	-	-	SI	-	-	N/A
TOWN & COUNTRY	TERMINAL	V6 (3.8) 96-00	SIREV362	SI	-	-	-	-	-	-	-	SI	-	N/A
TOWN & COUNTRY	TERMINAL	V6 (3.8) 01-04	SIRES3537	-	-	-	-	-	-	-	SI	-	-	N/A
TOWN & COUNTRY	TERMINAL	V6 (3.8) 08-11	SIRES80646	-	-	-	-	-	-	-	-	SI	-	N/A
TOWN & COUNTRY	TORNILLO ESTABILIZADOR	V6 (3.8) 94-07	SIRK7301	-	SI	-	-	-	-	-	-	-	-	N/A
TOWN & COUNTRY	TORNILLO ESTABILIZADOR	V6 (3.8) 96-11	SIRK7258	SI	-	-	-	-	-	-	-	-	-	N/A
TOWN & COUNTRY	BUJE	V6 (4.0) 08-11	SIR1406055	-	-	-	-	-	-	SI	-	-	-	GRANDE DE HORQUILLA
TOWN & COUNTRY	HORQUILLA	V6 (4.0) 08-11	SIR1506028	SI	-	SI	-	-	-	SI	-	-	-	N/A
TOWN & COUNTRY	HORQUILLA	V6 (4.0) 08-11	SIR1506029	SI	-	-	SI	-	-	SI	-	-	-	N/A
TOWN & COUNTRY	SOPORTE MOTOR	V6 (4.0) 08-10	SM3495HR	SI	-	SI	-	-	-	-	-	-	-	HIDRAULICO, REPUESTO 3495H
TOWN & COUNTRY	SOPORTE MOTOR	V6 (4.0) 08-10	SM3494	SI	-	-	-	-	-	-	-	-	-	SOLIDO
TOWN & COUNTRY	SOPORTE MOTOR	V6 (4.0) 08-10	SM3496	-	SI	-	-	-	-	-	-	-	-	SOLIDO
TOWN & COUNTRY	SOPORTE TRANSMISIÓN	V6 (4.0) 08-10	SM3497	-	-	-	-	-	-	-	-	-	-	SOLIDO
TOWN & COUNTRY	SOPORTE TRANSMISIÓN	V6 (4.0) 08-10	SM3424R	-	-	-	-	-	-	-	-	-	-	SOLIDO, REPUESTO 3424
TOWN & COUNTRY	SOPORTE TRANSMISIÓN	V6 (4.0) 08-11	SM3424	-	-	-	-	-	-	-	-	-	-	AUTOMÁTICA, SOLIDO
TOWN & COUNTRY	TERMINAL	V6 (4.0) 08-11	SIRES80646	-	-	-	-	-	-	-	-	SI	-	N/A
TOWN & COUNTRY	TORNILLO ESTABILIZADOR	V6 (4.0) 08-11	SIRK7258	SI	-	-	-	-	-	-	-	-	-	N/A

CHRYSLER

Block Modelo – Producto – Motor – Especificaciones

24	Modelos	Productos	Motor/años	Sku	Del.	Tras.	Der.	Izq.	Sup.	Inf.	Ext.	Int.	Tracc.	Especificaciones
	VOLARE	RESORTES	L4 (2.2) 87-88	SIRCC-713	-	SI	-	-	-	-	-	-	-	N/A
	VOLARE	RESORTES	L4 (2.5) 86-88	SIRCC-713	-	SI	-	-	-	-	-	-	-	N/A

25	Modelos	Productos	Motor/años	Sku	Del.	Tras.	Der.	Izq.	Sup.	Inf.	Ext.	Int.	Tracc.	Especificaciones
	VOYAGER	BASE DE AMORTIGUADOR	L4 (2.4) 00-00	SIRK7259	SI	-	-	-	-	-	-	-	-	N/A
	VOYAGER	BASE DE AMORTIGUADOR	L4 (2.4) 00-03	SM5228	SI	-	-	-	-	-	-	-	-	CON BALERO
	VOYAGER	BUJE	L4 (2.4) 00-00	SIRK7350	SI	-	-	-	-	-	-	-	-	N/A
	VOYAGER	BUJE	L4 (2.4) 00-03	SIRK7286	SI	-	-	-	-	SI	-	-	-	HACIA ADELANTE
	VOYAGER	GOMA	L4 (2.4) 01-03	SIRK7406	-	-	-	-	-	-	-	-	-	VARILLA ESTABILIZADORA
	VOYAGER	HORQUILLA	L4 (2.4) 00-00	SIR1506008	-	-	SI	-	-	SI	-	-	-	N/A
	VOYAGER	RÓTULA	L4 (2.4) 01-03	SIRK7399	SI	-	-	-	-	SI	-	-	-	N/A
	VOYAGER	SOPORTE MOTOR	L4 (2.4) 00-00	SM1023	SI	-	SI	-	-	-	-	-	-	SOLIDO
	VOYAGER	SOPORTE MOTOR	L4 (2.4) 00-00	SM1023R	SI	-	SI	-	-	-	-	-	-	SOLIDO, REPUESTO 1023/ PI602959
	VOYAGER	SOPORTE MOTOR	L4 (2.4) 01-03	SM1117R	-	-	-	-	-	-	-	-	-	SOLIDO, REPUESTO DE SOPORTE 1117
	VOYAGER	SOPORTE TRANSMISIÓN	L4 (2.4) 00-00	SM1051	-	-	-	-	-	-	-	-	-	CENTRAL, SOLIDO
	VOYAGER	SOPORTE TRANSMISIÓN	L4 (2.4) 00-00	SM1032	SI	-	-	SI	-	-	-	-	-	SOLIDO
	VOYAGER	SOPORTE TRANSMISIÓN	L4 (2.4) 00-00	SO1032	SI	-	-	SI	-	-	-	-	-	SOLIDO
	VOYAGER	SOPORTE TRANSMISIÓN	L4 (2.4) 00-00	SM1033	-	SI	-	SI	-	-	-	-	-	SOLIDO
	VOYAGER	SOPORTE TRANSMISIÓN	L4 (2.4) 00-00	SM1032R	SI	-	-	SI	-	-	-	-	-	SOLIDO, REPUESTO 1032
	VOYAGER	SOPORTE TRANSMISIÓN	L4 (2.4) 01-03	SM1052	-	-	-	-	-	-	-	-	-	CENTRAL, SOLIDO
	VOYAGER	TERMINAL	L4 (2.4) 00-00	SIREV362	SI	-	-	-	-	-	-	SI	-	N/A
	VOYAGER	TERMINAL	L4 (2.4) 01-03	SIRE33537	-	-	-	-	-	-	SI	-	-	N/A
	VOYAGER	TERMINAL	L4 (2.4) 02-03	SIREV126	SI	-	SI	SI	-	-	-	SI	-	N/A
	VOYAGER	TORNILLO ESTABILIZADOR	L4 (2.4) 01-03	SIRK7258	SI	-	-	-	-	-	-	-	-	N/A
	VOYAGER	TORNILLO ESTABILIZADOR	L4 (2.4) 01-03	SIRK7301	-	SI	-	-	-	-	-	-	-	N/A
	VOYAGER	BASE DE AMORTIGUADOR	V6 (3.0) 87-95	SM5003	SI	-	SI	SI	-	-	-	-	-	N/A
	VOYAGER	BASE DE AMORTIGUADOR	V6 (3.0) 01-02	SM5228	SI	-	-	-	-	-	-	-	-	CON BALERO
	VOYAGER	BUJE	V6 (3.0) 00-00	SIRK7350	SI	-	-	-	-	-	-	-	-	N/A
	VOYAGER	BUJE	V6 (3.0) 00-02	SIRK7286	SI	-	-	-	-	SI	-	-	-	HACIA ADELANTE
	VOYAGER	GOMA	V6 (3.0) 02-02	SIRK7406	-	-	-	-	-	-	-	-	-	VARILLA ESTABILIZADORA
	VOYAGER	GOMA VARILLA	V6 (3.0) 91-95	SIRK7268	-	-	-	-	-	-	-	-	-	VARILLA ESTABILIZADORA 11/8" AL CHASIS, 2 PIEZAS
	VOYAGER	HORQUILLA	V6 (3.0) 00-00	SIR1506009	-	-	-	SI	-	SI	-	-	-	N/A
	VOYAGER	RÓTULA	V6 (3.0) 01-02	SIRK7399	SI	-	-	-	-	SI	-	-	-	N/A
	VOYAGER	SOPORTE MOTOR	V6 (3.0) 00-00	SM1023	SI	-	SI	-	-	-	-	-	-	SOLIDO
	VOYAGER	SOPORTE MOTOR	V6 (3.0) 00-00	SM1023R	SI	-	SI	-	-	-	-	-	-	SOLIDO, REPUESTO 1023/ PI602959
	VOYAGER	SOPORTE TRANSMISIÓN	V6 (3.0) 00-00	SM1051	-	-	-	-	-	-	-	-	-	CENTRAL, SOLIDO
	VOYAGER	SOPORTE TRANSMISIÓN	V6 (3.0) 00-00	SM1032	SI	-	-	SI	-	-	-	-	-	SOLIDO
	VOYAGER	SOPORTE TRANSMISIÓN	V6 (3.0) 00-00	SM1033	-	SI	-	SI	-	-	-	-	-	SOLIDO
	VOYAGER	SOPORTE TRANSMISIÓN	V6 (3.0) 00-00	SM1032R	SI	-	-	SI	-	-	-	-	-	SOLIDO, REPUESTO 1032
	VOYAGER	SOPORTE TRANSMISIÓN	V6 (3.0) 90-95	SM6668	-	-	-	-	-	-	-	-	-	SOLIDO
	VOYAGER	SOPORTE TRANSMISIÓN	V6 (3.0) 96-00	SO1032	SI	-	-	SI	-	-	-	-	-	SOLIDO
	VOYAGER	TERMINAL	V6 (3.0) 02-02	SIRE33537	-	-	-	-	-	-	SI	-	-	N/A
	VOYAGER	TERMINAL	V6 (3.0) 02-02	SIREV126	SI	-	SI	SI	-	-	-	SI	-	N/A
	VOYAGER	TORNILLO ESTABILIZADOR	V6 (3.0) 00-02	SIRK7258	SI	-	-	-	-	-	-	-	-	N/A
	VOYAGER	TORNILLO ESTABILIZADOR	V6 (3.0) 01-02	SIRK7301	-	SI	-	-	-	-	-	-	-	N/A

CHRYSLER

Block		Modelo - Producto - Motor - Especificaciones												
25	Modelos	Productos	Motor/años	SKU	Del.	Tras.	Der.	Izg.	Sup.	Inf.	Ext.	Int.	Tracc.	Especificaciones
VOYAGER		BASE DE AMORTIGUADOR	V6 (3.3) 00-00	SIRK7259	SI	-	-	-	-	-	-	-	-	N/A
VOYAGER		BASE DE AMORTIGUADOR	V6 (3.3) 00-03	SM5228	SI	-	-	-	-	-	-	-	-	CON BALERO
VOYAGER		BUJE	V6 (3.3) 00-00	SIR1406012	-	-	-	-	-	SI	-	-	-	DE HORQUILLA
VOYAGER		BUJE	V6 (3.3) 00-00	SIR1406014	-	-	SI	-	-	SI	-	-	-	GRANDE DE HORQUILLA
VOYAGER		BUJE	V6 (3.3) 00-00	SIRK7350	SI	-	-	-	-	-	-	-	-	N/A
VOYAGER		BUJE	V6 (3.3) 00-03	SIRK7286	SI	-	-	-	-	SI	-	-	-	HACIA ADELANTE
VOYAGER		GOMA	V6 (3.3) 01-03	SIRK7406	-	-	-	-	-	-	-	-	-	VARILLA ESTABILIZADORA
VOYAGER		GOMA VARILLA	V6 (3.3) 91-95	SIRK7268	-	-	-	-	-	-	-	-	-	VARILLA ESTABILIZADORA 11/8" AL CHASIS, 2 PIEZAS
VOYAGER		HORQUILLA	V6 (3.3) 00-00	SIR1506008	-	-	SI	-	-	SI	-	-	-	N/A
VOYAGER		HORQUILLA	V6 (3.3) 00-00	SIR1506009	-	-	-	SI	-	SI	-	-	-	N/A
VOYAGER		RÓTULA	V6 (3.3) 00-00	SIRK7257	SI	-	-	-	-	SI	-	-	-	N/A
VOYAGER		RÓTULA	V6 (3.3) 01-03	SIRK7399	SI	-	-	-	-	SI	-	-	-	N/A
VOYAGER		SOPORTE MOTOR	V6 (3.3) 00-00	SM1023	SI	-	SI	-	-	-	-	-	-	SOLIDO
VOYAGER		SOPORTE MOTOR	V6 (3.3) 00-00	SM1023R	SI	-	SI	-	-	-	-	-	-	SOLIDO, REPUESTO 1023/ PI602959
VOYAGER		SOPORTE MOTOR	V6 (3.3) 01-03	SM1098H	SI	-	SI	-	-	-	-	-	-	HIDRAULICO
VOYAGER		SOPORTE MOTOR	V6 (3.3) 01-03	SM1117R	-	-	-	-	-	-	-	-	-	SOLIDO, REPUESTO DE SOPORTE 1117
VOYAGER		SOPORTE TRANSMISIÓN	V6 (3.3) 00-00	SM1051	-	-	-	-	-	-	-	-	-	CENTRAL, SOLIDO
VOYAGER		SOPORTE TRANSMISIÓN	V6 (3.3) 00-00	SM1032	SI	-	-	SI	-	-	-	-	-	SOLIDO
VOYAGER		SOPORTE TRANSMISIÓN	V6 (3.3) 00-00	SO1032	SI	-	-	SI	-	-	-	-	-	SOLIDO
VOYAGER		SOPORTE TRANSMISIÓN	V6 (3.3) 00-00	SM1033	-	SI	-	SI	-	-	-	-	-	SOLIDO
VOYAGER		SOPORTE TRANSMISIÓN	V6 (3.3) 00-00	SM1032R	SI	-	-	SI	-	-	-	-	-	SOLIDO, REPUESTO 1032
VOYAGER		SOPORTE TRANSMISIÓN	V6 (3.3) 00-03	SM1052	-	-	-	-	-	-	-	-	-	CENTRAL, SOLIDO
VOYAGER		SOPORTE TRANSMISIÓN	V6 (3.3) 01-03	SM1117	SI	-	-	SI	-	-	-	-	-	SOLIDO
VOYAGER		SOPORTE TRANSMISIÓN	V6 (3.3) 01-03	SM1115	-	SI	-	SI	-	-	-	-	-	SOLIDO
VOYAGER		TERMINAL	V6 (3.3) 00-00	SIRES3401RL	SI	-	-	-	-	-	SI	-	-	N/A
VOYAGER		TERMINAL	V6 (3.3) 00-00	SIREV362	SI	-	-	-	-	-	-	SI	-	N/A
VOYAGER		TERMINAL	V6 (3.3) 01-03	SIRES3537	-	-	-	-	-	-	SI	-	-	N/A
VOYAGER		TERMINAL	V6 (3.3) 01-03	SIREV126	SI	-	SI	SI	-	-	-	SI	-	N/A
VOYAGER		TORNILLO ESTABILIZADOR	V6 (3.3) 00-03	SIRK7258	SI	-	-	-	-	-	-	-	-	N/A
VOYAGER		TORNILLO ESTABILIZADOR	V6 (3.3) 00-03	SIRK7301	-	SI	-	-	-	-	-	-	-	N/A



¿A QUÉ PAÍSES HA LLEGADO **SPQ AUTOPARTS**?



- ESTADOS UNIDOS
- MÉXICO
- PUERTO RICO
- ISLAS VIRGENES
- CHILE
- POLONIA
- CANADÁ



UN EQUIPO DE EXPERTOS LISTO PARA ATENDER TUS DUDAS



4773943556

contacto@spq.com.mx

@SPQAutoparts

DODGE

Block														Modelo - Producto - Motor - Especificaciones
1	Modelos	Productos	Motor/años	Sku	Del.	Tras.	Der.	Izq.	Sup.	Inf.	Ext.	Int.	Tracc.	Especificaciones
	600	BUJE	L4 (2.2) 84-88	SIRK7099	SI	-	-	-	-	SI	-	-	-	DE HORQUILLA
	600	RÓTULA	L4 (2.2) 84-88	SIRK7147	SI	-	-	-	-	SI	-	-	-	N/A
	600	TERMINAL	L4 (2.2) 84-86	SIREV116	SI	-	-	-	-	-	-	SI	-	N/A
	600	TERMINAL	L4 (2.2) 84-88	SIRES3008RL	SI	-	-	-	-	-	SI	-	-	N/A
	600	TERMINAL	L4 (2.2) 86-88	SIREV128	SI	-	-	-	-	-	-	SI	-	N/A
	600	BUJE	L4 (2.5) 86-88	SIRK7099	SI	-	-	-	-	SI	-	-	-	DE HORQUILLA
	600	RÓTULA	L4 (2.5) 86-88	SIRK7147	SI	-	-	-	-	SI	-	-	-	N/A
	600	TERMINAL	L4 (2.5) 86-86	SIREV116	SI	-	-	-	-	-	-	SI	-	N/A
	600	TERMINAL	L4 (2.5) 86-88	SIRES3008RL	SI	-	-	-	-	-	SI	-	-	N/A
	600	TERMINAL	L4 (2.5) 86-88	SIREV128	SI	-	-	-	-	-	-	SI	-	N/A

2	Modelos	Productos	Motor/años	Sku	Del.	Tras.	Der.	Izq.	Sup.	Inf.	Ext.	Int.	Tracc.	Especificaciones
	ARIES	BUJE	L4 (2.2) 81-88	SIRK7099	SI	-	-	-	-	SI	-	-	-	DE HORQUILLA
	ARIES	RESORTES	L4 (2.2) 86-88	SIRCC-713	-	SI	-	-	-	-	-	-	-	N/A
	ARIES	RÓTULA	L4 (2.2) 84-89	SIRK7147	SI	-	-	-	-	SI	-	-	-	N/A
	ARIES	TERMINAL	L4 (2.2) 81-86	SIREV116	SI	-	-	-	-	-	-	SI	-	N/A
	ARIES	TERMINAL	L4 (2.2) 81-89	SIREV126	SI	-	SI	SI	-	-	-	SI	-	N/A
	ARIES	TERMINAL	L4 (2.2) 83-89	SIRES3008RL	SI	-	-	-	-	-	SI	-	-	N/A
	ARIES	TERMINAL	L4 (2.2) 86-89	SIREV128	SI	-	-	-	-	-	-	SI	-	N/A
	ARIES	BUJE	L4 (2.5) 86-88	SIRK7099	SI	-	-	-	-	SI	-	-	-	DE HORQUILLA
	ARIES	RESORTES	L4 (2.5) 86-88	SIRCC-713	-	SI	-	-	-	-	-	-	-	N/A
	ARIES	RÓTULA	L4 (2.5) 86-89	SIRK7147	SI	-	-	-	-	SI	-	-	-	N/A
	ARIES	TERMINAL	L4 (2.5) 86-86	SIREV116	SI	-	-	-	-	-	-	SI	-	N/A
	ARIES	TERMINAL	L4 (2.5) 86-89	SIRES3008RL	SI	-	-	-	-	-	SI	-	-	N/A
	ARIES	TERMINAL	L4 (2.5) 86-89	SIREV126	SI	-	SI	SI	-	-	-	SI	-	N/A
	ARIES	TERMINAL	L4 (2.5) 86-89	SIREV128	SI	-	-	-	-	-	-	SI	-	N/A

3	Modelos	Productos	Motor/años	Sku	Del.	Tras.	Der.	Izq.	Sup.	Inf.	Ext.	Int.	Tracc.	Especificaciones
	ASPEN	BUJE	V8 (5.2) 76-80	SIRK7084	SI	-	-	-	SI	-	-	-	-	DE HORQUILLA
	ASPEN	RÓTULA	V8 (5.2) 76-80	SIRK772	SI	-	-	-	SI	-	-	-	-	N/A
	ASPEN	RÓTULA	V8 (5.2) 79-80	SIRK7069	SI	-	-	-	-	SI	-	-	-	N/A
	ASPEN	TERMINAL	V8 (5.2) 80-80	SIRES401R	-	-	-	-	-	-	SI	-	-	N/A

4	Modelos	Productos	Motor/años	Sku	Del.	Tras.	Der.	Izq.	Sup.	Inf.	Ext.	Int.	Tracc.	Especificaciones
	ATOS	BUJE	L4 (1.0) 00-05	SIR1406120	-	SI	-	-	-	-	-	-	-	PARA EJE DE HORQUILLA
	ATOS	BUJE	L4 (1.0) 00-05	SIR1406006	-	-	-	-	-	-	-	-	-	PARA HORQUILLA, CHICO
	ATOS	BUJE	L4 (1.0) 01-04	SIR1406013	SI	SI	-	-	-	SI	-	-	-	GRANDE, 1 PIEZA
	ATOS	HORQUILLA	L4 (1.0) 00-05	SIR52037500	-	-	-	SI	-	SI	-	-	-	N/A
	ATOS	RESORTES	L4 (1.0) 00-05	SIR1806001	SI	-	-	-	-	-	-	-	-	N/A
	ATOS	RESORTES	L4 (1.0) 00-05	SIR1806002	-	SI	-	-	-	-	-	-	-	N/A
	ATOS	RÓTULA	L4 (1.0) 00-05	SIR52037530	SI	-	SI	SI	-	SI	-	-	-	N/A
	ATOS	SOPORTE MOTOR	L4 (1.0) 00-04	SM1007R	SI	-	-	-	-	-	-	-	-	TRANSMISIÓN ESTÁNDAR, SOLIDO, REPUESTO 1007
	ATOS	SOPORTE MOTOR	L4 (1.0) 00-04	SM1107R	-	SI	-	-	-	-	-	-	-	TRANSMISIÓN ESTÁNDAR, SOLIDO, REPUESTO 1107
	ATOS	SOPORTE PALANCA VELOCIDADES	L4 (1.0) 01-04	SM1091	-	-	-	-	-	-	-	-	-	SOLIDO
	ATOS	TERMINAL	L4 (1.0) 00-05	SIR52035775	-	-	-	-	-	-	-	SI	-	N/A

DODGE

Block Modelo - Producto - Motor - Especificaciones

4	Modelos	Productos	Motor/años	SKU	Del.	Tras.	Der.	Izq.	Sup.	Inf.	Ext.	Int.	Tracc.	Especificaciones
	ATOS	TERMINAL	L4 (1.0) 00-05	SIR52038860	SI	-	SI	SI	-	-	SI	-	-	N/A
	ATOS	TORNILLO ESTABILIZADOR	L4 (1.0) 00-05	SIR2106015	SI	-	-	-	-	-	-	-	-	N/A
	ATOS	BUJE	L4 (1.1) 03-12	SIR1406013	SI	SI	-	-	-	SI	-	-	-	GRANDE, 1 PIEZA
	ATOS	BUJE	L4 (1.1) 03-12	SIR1406120	-	SI	-	-	-	-	-	-	-	PARA EJE DE HORQUILLA
	ATOS	BUJE	L4 (1.1) 03-12	SIR1406006	-	-	-	-	-	-	-	-	-	PARA HORQUILLA, CHICO
	ATOS	HORQUILLA	L4 (1.1) 03-12	SIR52037500	-	-	-	SI	-	SI	-	-	-	N/A
	ATOS	RESORTES	L4 (1.1) 03-12	SIR1806001	SI	-	-	-	-	-	-	-	-	N/A
	ATOS	RESORTES	L4 (1.1) 03-12	SIR1806002	-	SI	-	-	-	-	-	-	-	N/A
	ATOS	RÓTULA	L4 (1.1) 03-12	SIR52037530	SI	-	SI	SI	-	SI	-	-	-	N/A
	ATOS	SOPORTE MOTOR	L4 (1.1) 05-12	SM1635	SI	-	-	-	-	-	-	-	-	SOLIDO, 1 PIEZA
	ATOS	SOPORTE PALANCA VELOCIDADES	L4 (1.1) 05-10	SM1091	-	-	-	-	-	-	-	-	-	SOLIDO
	ATOS	SOPORTE TRANSMISION	L4 (1.1) 05-10	SM1570	-	-	-	SI	-	-	-	-	-	SOLIDO
	ATOS	TERMINAL	L4 (1.1) 03-12	SIR52035775	-	-	-	-	-	-	-	SI	-	N/A
	ATOS	TERMINAL	L4 (1.1) 03-12	SIR52038860	SI	-	SI	SI	-	-	SI	-	-	N/A
	ATOS	TORNILLO ESTABILIZADOR	L4 (1.1) 03-12	SIR2106015	SI	-	-	-	-	-	-	-	-	N/A

5	Modelos	Productos	Motor/años	SKU	Del.	Tras.	Der.	Izq.	Sup.	Inf.	Ext.	Int.	Tracc.	Especificaciones
	ATTITUDE	BUJE	L3 (1.2) 15-22	SIR1406164	-	-	-	-	-	SI	-	-	-	GRANDE, 1 PIEZA
	ATTITUDE	RÓTULA	L3 (1.2) 16-16	SIR1006032	SI	-	-	-	-	SI	-	-	-	N/A
	ATTITUDE	TERMINAL	L3 (1.2) 16-16	SIR1106047	SI	-	-	-	-	-	SI	-	-	N/A
	ATTITUDE	TERMINAL	L3 (1.2) 16-16	SIR1306029	SI	-	-	-	-	-	-	SI	-	N/A
	ATTITUDE	BUJE	L4 (1.4) 06-11	SIR1406030	-	-	-	-	-	SI	-	-	-	CHICO
	ATTITUDE	BUJE	L4 (1.4) 06-11	SIR1406031	-	-	-	-	-	SI	-	-	-	FLOTANTE
	ATTITUDE	RÓTULA	L4 (1.4) 06-11	SIR1006013	-	-	-	-	-	SI	-	-	-	N/A
	ATTITUDE	RÓTULA	L4 (1.4) 15-16	SIR1006032	SI	-	-	-	-	SI	-	-	-	N/A
	ATTITUDE	TERMINAL	L4 (1.4) 06-11	SIR1106020	-	-	SI	-	-	-	SI	-	-	N/A
	ATTITUDE	TERMINAL	L4 (1.4) 06-11	SIR1306007	-	-	-	-	-	-	-	SI	-	N/A
	ATTITUDE	TERMINAL	L4 (1.4) 07-11	SIR1106019	-	-	-	SI	-	-	SI	-	-	N/A
	ATTITUDE	TERMINAL	L4 (1.4) 15-16	SIR1106047	SI	-	-	-	-	-	SI	-	-	N/A
	ATTITUDE	TERMINAL	L4 (1.4) 16-16	SIR1306029	SI	-	-	-	-	-	-	SI	-	N/A
	ATTITUDE	TORNILLO ESTABILIZADOR	L4 (1.4) 11-14	SIR2106048	SI	-	-	-	-	-	-	-	-	N/A
	ATTITUDE	BUJE	L4 (1.6) 06-11	SIR1406030	-	-	-	-	-	SI	-	-	-	CHICO
	ATTITUDE	BUJE	L4 (1.6) 06-11	SIR1406031	-	-	-	-	-	SI	-	-	-	FLOTANTE
	ATTITUDE	BUJE	L4 (1.6) 15-17	SIR1406164	-	-	-	-	-	SI	-	-	-	GRANDE, 1 PIEZA
	ATTITUDE	RÓTULA	L4 (1.6) 06-11	SIR1006013	-	-	-	-	-	SI	-	-	-	N/A
	ATTITUDE	RÓTULA	L4 (1.6) 15-16	SIR1006032	SI	-	-	-	-	SI	-	-	-	N/A
	ATTITUDE	TERMINAL	L4 (1.6) 06-11	SIR1106019	-	-	-	SI	-	-	SI	-	-	N/A
	ATTITUDE	TERMINAL	L4 (1.6) 06-11	SIR1106020	-	-	SI	-	-	-	SI	-	-	N/A
	ATTITUDE	TERMINAL	L4 (1.6) 06-11	SIR1306007	-	-	-	-	-	-	-	SI	-	N/A
	ATTITUDE	TERMINAL	L4 (1.6) 15-16	SIR1106047	SI	-	-	-	-	-	SI	-	-	N/A
	ATTITUDE	TERMINAL	L4 (1.6) 15-16	SIR1306029	SI	-	-	-	-	-	-	SI	-	N/A
	ATTITUDE	TORNILLO ESTABILIZADOR	L4 (1.6) 11-14	SIR2106048	SI	-	-	-	-	-	-	-	-	N/A

6	Modelos	Productos	Motor/años	SKU	Del.	Tras.	Der.	Izq.	Sup.	Inf.	Ext.	Int.	Tracc.	Especificaciones
	AVENGER	BASE DE AMORTIGUADOR	L4 (2.0) 95-99	SIRK9492	-	-	-	-	-	-	-	-	-	GOMAS PARA BASE AMORTIGUADOR

DODGE

Block		Modelo - Producto - Motor - Especificaciones												
6	Modelos	Productos	Motor/años	SKU	Del.	Tras.	Der.	Izg.	Sup.	Inf.	Ext.	Int.	Tracc.	Especificaciones
AVENGER	BUJE	L4 (2.0) 09-10	SIR1406055	-	-	-	-	-	SI	-	-	-	-	GRANDE DE HORQUILLA
AVENGER	HORQUILLA	L4 (2.0) 95-00	SIRK90265	SI	-	SI	-	-	SI	-	-	-	-	N/A
AVENGER	HORQUILLA	L4 (2.0) 95-00	SIRMS9879	SI	-	SI	-	-	SI	-	-	-	-	N/A
AVENGER	HORQUILLA	L4 (2.0) 96-00	SIRK90266	SI	-	-	SI	-	SI	-	-	-	-	N/A
AVENGER	RÓTULA	L4 (2.0) 09-10	SIR1006019	SI	-	SI	SI	-	SI	-	-	-	-	N/A
AVENGER	SOPORTE MOTOR	L4 (2.0) 95-00	SM1171	SI	-	-	-	-	-	-	-	-	-	SOLIDO
AVENGER	SOPORTE MOTOR	L4 (2.0) 95-99	SM3751	SI	-	SI	-	-	-	-	-	-	-	SOLIDO
AVENGER	SOPORTE MOTOR	L4 (2.0) 95-99	SM3754	-	SI	-	-	-	-	-	-	-	-	SOLIDO
AVENGER	TERMINAL	L4 (2.0) 95-00	SIRES2347RL	SI	-	-	-	-	-	-	SI	-	-	N/A
AVENGER	TERMINAL	L4 (2.0) 95-00	SIREV350	SI	-	-	-	-	-	-	-	SI	-	N/A
AVENGER	TERMINAL	L4 (2.0) 09-10	SIREV126	SI	-	SI	SI	-	-	-	-	SI	-	N/A
AVENGER	TORNILLO ESTABILIZADOR	L4 (2.0) 09-10	SIR2106016	SI	-	-	-	-	-	-	-	-	-	N/A
AVENGER	TORNILLO ESTABILIZADOR	L4 (2.0) 09-10	SIRK80258	SI	-	-	-	-	-	-	-	-	-	N/A
AVENGER	BASE DE AMORTIGUADOR	L4 (2.4) 95-95	SIRK9492	-	-	-	-	-	-	-	-	-	-	GOMAS PARA BASE AMORTIGUADOR
AVENGER	BUJE	L4 (2.4) 09-14	SIR1406055	-	-	-	-	-	SI	-	-	-	-	GRANDE DE HORQUILLA
AVENGER	HORQUILLA	L4 (2.4) 95-95	SIRK90266	SI	-	-	SI	-	SI	-	-	-	-	N/A
AVENGER	RÓTULA	L4 (2.4) 09-14	SIR1006019	SI	-	SI	SI	-	SI	-	-	-	-	N/A
AVENGER	SOPORTE MOTOR	L4 (2.4) 07-10	SM1582R	SI	SI	-	-	-	-	-	-	-	-	SOLIDO, REPUESTO 1582, 1583
AVENGER	SOPORTE MOTOR	L4 (2.4) 08-11	SM1582	SI	-	-	-	-	-	-	-	-	-	SOLIDO
AVENGER	SOPORTE MOTOR	L4 (2.4) 08-14	SM1579H	SI	SI	SI	-	-	-	-	-	-	-	HIDRAULICO
AVENGER	SOPORTE MOTOR	L4 (2.4) 08-14	SM1579HR	SI	SI	SI	-	-	-	-	-	-	-	HIDRAULICO, REPUESTO SOPORTE 1579H
AVENGER	SOPORTE TRANSMISIÓN	L4 (2.4) 08-14	SM3424	-	-	-	-	-	-	-	-	-	-	AUTOMÁTICA, SOLIDO
AVENGER	SOPORTE TRANSMISIÓN	L4 (2.4) 08-14	SM3424R	-	-	-	-	-	-	-	-	-	-	SOLIDO, REPUESTO 3424
AVENGER	SOPORTE TRANSMISIÓN	L4 (2.4) 12-14	SM4311H	-	-	-	SI	-	-	-	-	-	-	HIDRAULICO
AVENGER	TERMINAL	L4 (2.4) 95-95	SIREV350	SI	-	-	-	-	-	-	-	SI	-	N/A
AVENGER	TERMINAL	L4 (2.4) 09-14	SIREV126	SI	-	SI	SI	-	-	-	-	SI	-	N/A
AVENGER	TORNILLO ESTABILIZADOR	L4 (2.4) 08-14	SIRK80258	SI	-	-	-	-	-	-	-	-	-	N/A
AVENGER	TORNILLO ESTABILIZADOR	L4 (2.4) 09-14	SIR2106016	SI	-	-	-	-	-	-	-	-	-	N/A
AVENGER	BASE DE AMORTIGUADOR	V6 (2.5) 95-99	SIRK9492	-	-	-	-	-	-	-	-	-	-	GOMAS PARA BASE AMORTIGUADOR
AVENGER	HORQUILLA	V6 (2.5) 95-00	SIRK90265	SI	-	SI	-	-	SI	-	-	-	-	N/A
AVENGER	HORQUILLA	V6 (2.5) 95-00	SIRK90266	SI	-	-	SI	-	SI	-	-	-	-	N/A
AVENGER	HORQUILLA	V6 (2.5) 95-00	SIRMS9879	SI	-	SI	-	-	SI	-	-	-	-	N/A
AVENGER	SOPORTE MOTOR	V6 (2.5) 95-00	SM1171	SI	-	-	-	-	-	-	-	-	-	SOLIDO
AVENGER	SOPORTE MOTOR	V6 (2.5) 95-00	SM3753	-	SI	-	-	-	-	-	-	-	-	SOLIDO
AVENGER	TERMINAL	V6 (2.5) 95-00	SIRES2347RL	SI	-	-	-	-	-	-	SI	-	-	N/A
AVENGER	TERMINAL	V6 (2.5) 95-00	SIREV350	SI	-	-	-	-	-	-	-	SI	-	N/A
AVENGER	BUJE	V6 (2.7) 07-10	SIR1406055	-	-	-	-	-	SI	-	-	-	-	GRANDE DE HORQUILLA
AVENGER	RÓTULA	V6 (2.7) 07-10	SIR1006019	SI	-	SI	SI	-	SI	-	-	-	-	N/A
AVENGER	SOPORTE MOTOR	V6 (2.7) 07-10	SM1582	SI	-	-	-	-	-	-	-	-	-	SOLIDO
AVENGER	SOPORTE MOTOR	V6 (2.7) 08-10	SM1579H	SI	SI	SI	-	-	-	-	-	-	-	HIDRAULICO
AVENGER	SOPORTE MOTOR	V6 (2.7) 08-10	SM1579HR	SI	SI	SI	-	-	-	-	-	-	-	HIDRAULICO, REPUESTO SOPORTE 1579H
AVENGER	SOPORTE MOTOR	V6 (2.7) 08-10	SM1582R	SI	SI	-	-	-	-	-	-	-	-	SOLIDO, REPUESTO 1582, 1583
AVENGER	SOPORTE TRANSMISIÓN	V6 (2.7) 08-10	SM3424	-	-	-	-	-	-	-	-	-	-	AUTOMÁTICA, SOLIDO
AVENGER	SOPORTE TRANSMISIÓN	V6 (2.7) 08-10	SM3424R	-	-	-	-	-	-	-	-	-	-	SOLIDO, REPUESTO 3424
AVENGER	TERMINAL	V6 (2.7) 07-10	SIREV126	SI	-	SI	SI	-	-	-	-	SI	-	N/A

DODGE

Block **Modelo – Producto – Motor – Especificaciones**

6	Modelos	Productos	Motor/años	Sku	Del.	Tras.	Der.	Izq.	Sup.	Inf.	Ext.	Int.	Tracc.	Especificaciones
AVENGER	TORNILLO ESTABILIZADOR	V6 (2.7) 07-10	SIR2106016	SI	-	-	-	-	-	-	-	-	-	N/A
AVENGER	TORNILLO ESTABILIZADOR	V6 (2.7) 08-10	SIRK80258	SI	-	-	-	-	-	-	-	-	-	N/A
AVENGER	BUJE	V6 (3.5) 07-10	SIR1406055	-	-	-	-	-	SI	-	-	-	-	GRANDE DE HORQUILLA
AVENGER	RÓTULA	V6 (3.5) 07-10	SIR1006019	SI	-	SI	SI	-	SI	-	-	-	-	N/A
AVENGER	SOPORTE MOTOR	V6 (3.5) 07-10	SM1579H	SI	SI	SI	-	-	-	-	-	-	-	HIDRAULICO
AVENGER	SOPORTE MOTOR	V6 (3.5) 07-10	SM1579HR	SI	SI	SI	-	-	-	-	-	-	-	HIDRAULICO, REPUESTO SOPORTE 1579H
AVENGER	SOPORTE MOTOR	V6 (3.5) 07-10	SM1582	SI	-	-	-	-	-	-	-	-	-	SOLIDO
AVENGER	SOPORTE MOTOR	V6 (3.5) 07-10	SM1582R	SI	SI	-	-	-	-	-	-	-	-	SOLIDO, REPUESTO 1582, 1583
AVENGER	SOPORTE TRANSMISIÓN	V6 (3.5) 08-10	SM3424	-	-	-	-	-	-	-	-	-	-	AUTOMATICA, SOLIDO
AVENGER	SOPORTE TRANSMISIÓN	V6 (3.5) 08-10	SM3424R	-	-	-	-	-	-	-	-	-	-	SOLIDO, REPUESTO 3424
AVENGER	TERMINAL	V6 (3.5) 07-10	SIREV126	SI	-	SI	SI	-	-	-	SI	-	-	N/A
AVENGER	TORNILLO ESTABILIZADOR	V6 (3.5) 07-10	SIR2106016	SI	-	-	-	-	-	-	-	-	-	N/A
AVENGER	TORNILLO ESTABILIZADOR	V6 (3.5) 08-10	SIRK80258	SI	-	-	-	-	-	-	-	-	-	N/A
AVENGER	BUJE	V6 (3.6) 11-14	SIR1406055	-	-	-	-	-	SI	-	-	-	-	GRANDE DE HORQUILLA
AVENGER	RÓTULA	V6 (3.6) 11-14	SIR1006019	SI	-	SI	SI	-	SI	-	-	-	-	N/A
AVENGER	SOPORTE MOTOR	V6 (3.6) 11-14	SM4576H	SI	-	SI	-	-	-	-	-	-	-	HIDRAULICO
AVENGER	SOPORTE MOTOR	V6 (3.6) 11-14	SM4527	SI	-	-	-	-	-	-	-	-	-	SOLIDO
AVENGER	SOPORTE MOTOR	V6 (3.6) 11-14	SM1582R	SI	SI	-	-	-	-	-	-	-	-	SOLIDO, REPUESTO 1582, 1583
AVENGER	TERMINAL	V6 (3.6) 11-14	SIREV126	SI	-	SI	SI	-	-	-	SI	-	-	N/A
AVENGER	TORNILLO ESTABILIZADOR	V6 (3.6) 11-14	SIR2106016	SI	-	-	-	-	-	-	-	-	-	N/A
AVENGER	TORNILLO ESTABILIZADOR	V6 (3.6) 11-14	SIRK80258	SI	-	-	-	-	-	-	-	-	-	N/A

7	Modelos	Productos	Motor/años	Sku	Del.	Tras.	Der.	Izq.	Sup.	Inf.	Ext.	Int.	Tracc.	Especificaciones
B100 VAN	BRAZO AUXILIAR	V8 (5.2) 80-80	SIRK7106	SI	-	-	-	-	-	-	-	-	-	N/A
B100 VAN	BUJE	V8 (5.2) 71-78	SIRK7006	SI	-	-	-	-	SI	-	-	-	-	DE HORQUILLA
B100 VAN	BUJE	V8 (5.2) 71-78	SIRK7077	SI	-	-	-	-	SI	-	-	-	-	N/A
B100 VAN	RÓTULA	V8 (5.2) 73-80	SIRK7025	SI	-	-	-	-	SI	-	-	-	-	N/A
B100 VAN	RÓTULA	V8 (5.2) 73-80	SIRK778	SI	-	-	-	-	SI	-	-	-	-	N/A
B100 VAN	TERMINAL	V8 (5.2) 79-80	SIRES2120R	SI	-	-	-	-	-	-	SI	-	-	N/A
B100 VAN	TERMINAL	V8 (5.2) 80-80	SIRES2121L	SI	-	-	-	-	-	-	-	SI	-	N/A
B100 VAN	BRAZO AUXILIAR	V8 (5.9) 79-79	SIRK7106	SI	-	-	-	-	-	-	-	-	-	N/A
B100 VAN	BUJE	V8 (5.9) 72-78	SIRK7006	SI	-	-	-	-	SI	-	-	-	-	DE HORQUILLA
B100 VAN	BUJE	V8 (5.9) 72-78	SIRK7077	SI	-	-	-	-	SI	-	-	-	-	N/A
B100 VAN	RÓTULA	V8 (5.9) 72-79	SIRK7025	SI	-	-	-	-	SI	-	-	-	-	N/A
B100 VAN	RÓTULA	V8 (5.9) 72-79	SIRK778	SI	-	-	-	-	SI	-	-	-	-	N/A
B100 VAN	TERMINAL	V8 (5.9) 79-79	SIRES2120R	SI	-	-	-	-	-	-	SI	-	-	N/A
B100 VAN	TERMINAL	V8 (5.9) 79-79	SIRES2121L	SI	-	-	-	-	-	-	-	SI	-	N/A

8	Modelos	Productos	Motor/años	Sku	Del.	Tras.	Der.	Izq.	Sup.	Inf.	Ext.	Int.	Tracc.	Especificaciones
B150 VAN	BRAZO AUXILIAR	L6 (3.7) 84-94	SIRK7106	SI	-	-	-	-	-	-	-	-	-	N/A
B150 VAN	RÓTULA	L6 (3.7) 84-94	SIRK7025	SI	-	-	-	-	SI	-	-	-	-	N/A
B150 VAN	RÓTULA	L6 (3.7) 84-94	SIRK778	SI	-	-	-	-	SI	-	-	-	-	N/A
B150 VAN	TERMINAL	L6 (3.7) 84-94	SIRES2120R	SI	-	-	-	-	-	-	SI	-	-	N/A
B150 VAN	TERMINAL	L6 (3.7) 84-94	SIRES2121L	SI	-	-	-	-	-	-	-	SI	-	N/A
B150 VAN	BRAZO AUXILIAR	V6 (3.9) 89-93	SIRK7106	SI	-	-	-	-	-	-	-	-	-	N/A
B150 VAN	RÓTULA	V6 (3.9) 89-93	SIRK7025	SI	-	-	-	-	SI	-	-	-	-	N/A
B150 VAN	RÓTULA	V6 (3.9) 89-93	SIRK778	SI	-	-	-	-	SI	-	-	-	-	N/A

DODGE

Block		Modelo - Producto - Motor - Especificaciones												
8	Modelos	Productos	Motor/años	Sku	Del.	Tras.	Der.	Izg.	Sup.	Inf.	Ext.	Int.	Tracc.	Especificaciones
	B150 VAN	SOPORTE MOTOR	V6 (3.9) 92-93	SM2652	SI	-	SI	SI	-	-	-	-	AWD	SOLIDO
	B150 VAN	SOPORTE TRANSMISIÓN	V6 (3.9) 92-93	SM1267	-	SI	-	-	-	-	-	-	-	ESTANDAR, SOLIDO
	B150 VAN	TERMINAL	V6 (3.9) 89-93	SIRES2120R	SI	-	-	-	-	-	SI	-	-	N/A
	B150 VAN	TERMINAL	V6 (3.9) 89-93	SIRES2121L	SI	-	-	-	-	-	-	SI	-	N/A
	B150 VAN	VARILLA BARRA	V6 (3.9) 94-94	SIRDS1414	-	-	-	-	-	-	-	-	-	N/A
	B150 VAN	BRAZO AUXILIAR	V8 (5.2) 81-94	SIRK7106	SI	-	-	-	-	-	-	-	-	N/A
	B150 VAN	RÓTULA	V8 (5.2) 81-94	SIRK7025	SI	-	-	-	-	SI	-	-	-	N/A
	B150 VAN	RÓTULA	V8 (5.2) 81-94	SIRK778	SI	-	-	-	SI	-	-	-	-	N/A
	B150 VAN	TERMINAL	V8 (5.2) 81-94	SIRES2120R	SI	-	-	-	-	-	SI	-	-	N/A
	B150 VAN	TERMINAL	V8 (5.2) 81-94	SIRES2121L	SI	-	-	-	-	-	-	SI	-	N/A
	B150 VAN	VARILLA BARRA	V8 (5.2) 94-94	SIRDS1414	-	-	-	-	-	-	-	-	-	N/A
	B150 VAN	BRAZO AUXILIAR	V8 (5.9) 88-93	SIRK7106	SI	-	-	-	-	-	-	-	-	N/A
	B150 VAN	RÓTULA	V8 (5.9) 88-93	SIRK7025	SI	-	-	-	-	SI	-	-	-	N/A
	B150 VAN	RÓTULA	V8 (5.9) 88-93	SIRK778	SI	-	-	-	SI	-	-	-	-	N/A
	B150 VAN	TERMINAL	V8 (5.9) 88-93	SIRES2120R	SI	-	-	-	-	-	SI	-	-	N/A
	B150 VAN	TERMINAL	V8 (5.9) 88-93	SIRES2121L	SI	-	-	-	-	-	-	SI	-	N/A

9	Modelos	Productos	Motor/años	Sku	Del.	Tras.	Der.	Izg.	Sup.	Inf.	Ext.	Int.	Tracc.	Especificaciones
	B200 VAN	BRAZO AUXILIAR	V8 (5.2) 79-80	SIRK7106	SI	-	-	-	-	-	-	-	-	N/A
	B200 VAN	BUJE	V8 (5.2) 71-78	SIRK7006	SI	-	-	-	SI	-	-	-	-	DE HORQUILLA
	B200 VAN	BUJE	V8 (5.2) 71-78	SIRK7077	SI	-	-	-	-	SI	-	-	-	N/A
	B200 VAN	RÓTULA	V8 (5.2) 72-80	SIRK7025	SI	-	-	-	-	SI	-	-	-	N/A
	B200 VAN	RÓTULA	V8 (5.2) 72-80	SIRK778	SI	-	-	-	SI	-	-	-	-	N/A
	B200 VAN	TERMINAL	V8 (5.2) 79-80	SIRES2120R	SI	-	-	-	-	-	SI	-	-	N/A
	B200 VAN	TERMINAL	V8 (5.2) 79-80	SIRES2121L	SI	-	-	-	-	-	-	SI	-	N/A
	B200 VAN	BRAZO AUXILIAR	V8 (5.9) 79-80	SIRK7106	SI	-	-	-	-	-	-	-	-	N/A
	B200 VAN	BUJE	V8 (5.9) 72-78	SIRK7006	SI	-	-	-	SI	-	-	-	-	DE HORQUILLA
	B200 VAN	BUJE	V8 (5.9) 72-78	SIRK7077	SI	-	-	-	-	SI	-	-	-	N/A
	B200 VAN	RÓTULA	V8 (5.9) 72-80	SIRK7025	SI	-	-	-	-	SI	-	-	-	N/A
	B200 VAN	RÓTULA	V8 (5.9) 72-80	SIRK778	SI	-	-	-	SI	-	-	-	-	N/A
	B200 VAN	TERMINAL	V8 (5.9) 79-80	SIRES2120R	SI	-	-	-	-	-	SI	-	-	N/A
	B200 VAN	TERMINAL	V8 (5.9) 79-80	SIRES2121L	SI	-	-	-	-	-	-	SI	-	N/A

10	Modelos	Productos	Motor/años	Sku	Del.	Tras.	Der.	Izg.	Sup.	Inf.	Ext.	Int.	Tracc.	Especificaciones
	B250 VAN	BRAZO AUXILIAR	L6 (3.7) 85-88	SIRK7106	SI	-	-	-	-	-	-	-	-	N/A
	B250 VAN	RÓTULA	L6 (3.7) 85-88	SIRK7025	SI	-	-	-	-	SI	-	-	-	N/A
	B250 VAN	RÓTULA	L6 (3.7) 85-88	SIRK778	SI	-	-	-	SI	-	-	-	-	N/A
	B250 VAN	TERMINAL	L6 (3.7) 85-88	SIRES2120R	SI	-	-	-	-	-	SI	-	-	N/A
	B250 VAN	TERMINAL	L6 (3.7) 85-88	SIRES2121L	SI	-	-	-	-	-	-	SI	-	N/A
	B250 VAN	BRAZO AUXILIAR	V6 (3.9) 81-94	SIRK7106	SI	-	-	-	-	-	-	-	-	N/A
	B250 VAN	RÓTULA	V6 (3.9) 81-94	SIRK7025	SI	-	-	-	-	SI	-	-	-	N/A
	B250 VAN	RÓTULA	V6 (3.9) 81-94	SIRK778	SI	-	-	-	SI	-	-	-	-	N/A
	B250 VAN	SOPORTE MOTOR	V6 (3.9) 92-93	SM2652	SI	-	SI	SI	-	-	-	-	AWD	SOLIDO
	B250 VAN	SOPORTE TRANSMISIÓN	V6 (3.9) 92-93	SM1267	-	SI	-	-	-	-	-	-	-	ESTANDAR, SOLIDO
	B250 VAN	TERMINAL	V6 (3.9) 81-94	SIRES2120R	SI	-	-	-	-	-	SI	-	-	N/A

DODGE

Block **Modelo – Producto – Motor – Especificaciones**

10	Modelos	Productos	Motor/años	Sku	Del.	Tras.	Der.	Izq.	Sup.	Inf.	Ext.	Int.	Tracc.	Especificaciones
B250 VAN	TERMINAL	TERMINAL	V6 (3.9) 81-94	SIRES2121L	SI	-	-	-	-	-	-	SI	-	N/A
B250 VAN	VARILLA BARRA	VARILLA BARRA	V6 (3.9) 94-94	SIRDS1414	-	-	-	-	-	-	-	-	-	N/A
B250 VAN	BRAZO AUXILIAR	BRAZO AUXILIAR	V8 (5.2) 81-94	SIRK7106	SI	-	-	-	-	-	-	-	-	N/A
B250 VAN	RÓTULA	RÓTULA	V8 (5.2) 81-94	SIRK7025	SI	-	-	-	-	SI	-	-	-	N/A
B250 VAN	RÓTULA	RÓTULA	V8 (5.2) 81-94	SIRK778	SI	-	-	-	SI	-	-	-	-	N/A
B250 VAN	TERMINAL	TERMINAL	V8 (5.2) 81-94	SIRES2120R	SI	-	-	-	-	-	SI	-	-	N/A
B250 VAN	TERMINAL	TERMINAL	V8 (5.2) 81-94	SIRES2121L	SI	-	-	-	-	-	-	SI	-	N/A
B250 VAN	VARILLA BARRA	VARILLA BARRA	V8 (5.2) 94-94	SIRDS1414	-	-	-	-	-	-	-	-	-	N/A
B250 VAN	BRAZO AUXILIAR	BRAZO AUXILIAR	V8 (5.9) 84-94	SIRK7106	SI	-	-	-	-	-	-	-	-	N/A
B250 VAN	RÓTULA	RÓTULA	V8 (5.9) 84-94	SIRK7025	SI	-	-	-	-	SI	-	-	-	N/A
B250 VAN	RÓTULA	RÓTULA	V8 (5.9) 84-94	SIRK778	SI	-	-	-	SI	-	-	-	-	N/A
B250 VAN	TERMINAL	TERMINAL	V8 (5.9) 84-94	SIRES2120R	SI	-	-	-	-	-	SI	-	-	N/A
B250 VAN	TERMINAL	TERMINAL	V8 (5.9) 84-94	SIRES2121L	SI	-	-	-	-	-	-	SI	-	N/A
B250 VAN	VARILLA BARRA	VARILLA BARRA	V8 (5.9) 94-94	SIRDS1414	-	-	-	-	-	-	-	-	-	N/A

11	Modelos	Productos	Motor/años	Sku	Del.	Tras.	Der.	Izq.	Sup.	Inf.	Ext.	Int.	Tracc.	Especificaciones
B300 VAN	BRAZO AUXILIAR	BRAZO AUXILIAR	V8 (5.2) 79-80	SIRK7106	SI	-	-	-	-	-	-	-	-	N/A
B300 VAN	BUJE	BUJE	V8 (5.2) 71-78	SIRK7006	SI	-	-	-	SI	-	-	-	-	DE HORQUILLA
B300 VAN	BUJE	BUJE	V8 (5.2) 71-78	SIRK7077	SI	-	-	-	-	SI	-	-	-	N/A
B300 VAN	RÓTULA	RÓTULA	V8 (5.2) 71-80	SIRK7025	SI	-	-	-	-	SI	-	-	-	N/A
B300 VAN	RÓTULA	RÓTULA	V8 (5.2) 71-80	SIRK778	SI	-	-	-	SI	-	-	-	-	N/A
B300 VAN	RÓTULA	RÓTULA	V8 (5.2) 72-80	SIRK7082	SI	-	-	-	SI	-	-	-	-	N/A
B300 VAN	RÓTULA	RÓTULA	V8 (5.2) 73-80	SIRK7053T	SI	-	-	-	-	SI	-	-	-	N/A
B300 VAN	TERMINAL	TERMINAL	V8 (5.2) 79-80	SIRES2120R	SI	-	-	-	-	-	SI	-	-	N/A
B300 VAN	TERMINAL	TERMINAL	V8 (5.2) 79-80	SIRES2121L	SI	-	-	-	-	-	-	SI	-	N/A
B300 VAN	BRAZO AUXILIAR	BRAZO AUXILIAR	V8 (5.9) 79-80	SIRK7106	SI	-	-	-	-	-	-	-	-	N/A
B300 VAN	BUJE	BUJE	V8 (5.9) 72-78	SIRK7006	SI	-	-	-	SI	-	-	-	-	DE HORQUILLA
B300 VAN	BUJE	BUJE	V8 (5.9) 72-78	SIRK7077	SI	-	-	-	-	SI	-	-	-	N/A
B300 VAN	RÓTULA	RÓTULA	V8 (5.9) 72-80	SIRK7025	SI	-	-	-	-	SI	-	-	-	N/A
B300 VAN	RÓTULA	RÓTULA	V8 (5.9) 72-80	SIRK7053T	SI	-	-	-	-	SI	-	-	-	N/A
B300 VAN	RÓTULA	RÓTULA	V8 (5.9) 72-80	SIRK7082	SI	-	-	-	SI	-	-	-	-	N/A
B300 VAN	RÓTULA	RÓTULA	V8 (5.9) 72-80	SIRK778	SI	-	-	-	SI	-	-	-	-	N/A
B300 VAN	TERMINAL	TERMINAL	V8 (5.9) 79-80	SIRES2120R	SI	-	-	-	-	-	SI	-	-	N/A
B300 VAN	TERMINAL	TERMINAL	V8 (5.9) 79-80	SIRES2121L	SI	-	-	-	-	-	-	SI	-	N/A

12	Modelos	Productos	Motor/años	Sku	Del.	Tras.	Der.	Izq.	Sup.	Inf.	Ext.	Int.	Tracc.	Especificaciones
B350 VAN	BRAZO AUXILIAR	BRAZO AUXILIAR	V6 (3.9) 89-91	SIRK7106	SI	-	-	-	-	-	-	-	-	N/A
B350 VAN	RÓTULA	RÓTULA	V6 (3.9) 89-91	SIRK7025	SI	-	-	-	-	SI	-	-	-	N/A
B350 VAN	RÓTULA	RÓTULA	V6 (3.9) 89-91	SIRK7053T	SI	-	-	-	-	SI	-	-	-	N/A
B350 VAN	RÓTULA	RÓTULA	V6 (3.9) 89-91	SIRK7082	SI	-	-	-	SI	-	-	-	-	N/A
B350 VAN	RÓTULA	RÓTULA	V6 (3.9) 89-91	SIRK778	SI	-	-	-	SI	-	-	-	-	N/A
B350 VAN	TERMINAL	TERMINAL	V6 (3.9) 89-91	SIRES2120R	SI	-	-	-	-	-	SI	-	-	N/A
B350 VAN	TERMINAL	TERMINAL	V6 (3.9) 89-91	SIRES2121L	SI	-	-	-	-	-	-	SI	-	N/A
B350 VAN	BRAZO AUXILIAR	BRAZO AUXILIAR	V8 (5.2) 81-94	SIRK7106	SI	-	-	-	-	-	-	-	-	N/A
B350 VAN	RÓTULA	RÓTULA	V8 (5.2) 81-94	SIRK7025	SI	-	-	-	-	SI	-	-	-	N/A

DODGE

Block		Modelo - Producto - Motor - Especificaciones												
12	Modelos	Productos	Motor/años	SKU	Del.	Tras.	Der.	Izq.	Sup.	Inf.	Ext.	Int.	Tracc.	Especificaciones
B350 VAN	RÓTULA	V8 (5.2) 81-94	SIRK7053T	SI	-	-	-	-	SI	-	-	-	-	N/A
B350 VAN	RÓTULA	V8 (5.2) 81-94	SIRK7082	SI	-	-	-	-	SI	-	-	-	-	N/A
B350 VAN	RÓTULA	V8 (5.2) 81-94	SIRK778	SI	-	-	-	-	SI	-	-	-	-	N/A
B350 VAN	TERMINAL	V8 (5.2) 81-94	SIRES2120R	SI	-	-	-	-	-	SI	-	-	-	N/A
B350 VAN	TERMINAL	V8 (5.2) 81-94	SIRES2121L	SI	-	-	-	-	-	-	SI	-	-	N/A
B350 VAN	VARILLA BARRA	V8 (5.2) 94-94	SIRDS1414	-	-	-	-	-	-	-	-	-	-	N/A
B350 VAN	BRAZO AUXILIAR	V8 (5.9) 81-94	SIRK7106	SI	-	-	-	-	-	-	-	-	-	N/A
B350 VAN	RÓTULA	V8 (5.9) 81-94	SIRK7025	SI	-	-	-	-	SI	-	-	-	-	N/A
B350 VAN	RÓTULA	V8 (5.9) 81-94	SIRK7053T	SI	-	-	-	-	SI	-	-	-	-	N/A
B350 VAN	RÓTULA	V8 (5.9) 81-94	SIRK7082	SI	-	-	-	-	SI	-	-	-	-	N/A
B350 VAN	RÓTULA	V8 (5.9) 81-94	SIRK778	SI	-	-	-	-	SI	-	-	-	-	N/A
B350 VAN	TERMINAL	V8 (5.9) 81-94	SIRES2120R	SI	-	-	-	-	-	SI	-	-	-	N/A
B350 VAN	TERMINAL	V8 (5.9) 81-94	SIRES2121L	SI	-	-	-	-	-	-	SI	-	-	N/A
B350 VAN	VARILLA BARRA	V8 (5.9) 94-94	SIRDS1414	-	-	-	-	-	-	-	-	-	-	N/A

13	Modelos	Productos	Motor/años	SKU	Del.	Tras.	Der.	Izq.	Sup.	Inf.	Ext.	Int.	Tracc.	Especificaciones
B1500 VAN	BRAZO AUXILIAR	V6 (3.9) 95-03	SIRK7106	SI	-	-	-	-	-	-	-	-	-	N/A
B1500 VAN	RÓTULA	V6 (3.9) 95-98	SIRK7025	SI	-	-	-	-	SI	-	-	-	-	N/A
B1500 VAN	RÓTULA	V6 (3.9) 95-98	SIRK778	SI	-	-	-	-	SI	-	-	-	-	N/A
B1500 VAN	TERMINAL	V6 (3.9) 95-98	SIRES2120R	SI	-	-	-	-	-	SI	-	-	-	N/A
B1500 VAN	TERMINAL	V6 (3.9) 95-98	SIRES2121L	SI	-	-	-	-	-	-	SI	-	-	N/A
B1500 VAN	BRAZO AUXILIAR	V8 (5.2) 95-03	SIRK7106	SI	-	-	-	-	-	-	-	-	-	N/A
B1500 VAN	RÓTULA	V8 (5.2) 95-98	SIRK7025	SI	-	-	-	-	SI	-	-	-	-	N/A
B1500 VAN	RÓTULA	V8 (5.2) 95-98	SIRK778	SI	-	-	-	-	SI	-	-	-	-	N/A
B1500 VAN	TERMINAL	V8 (5.2) 95-98	SIRES2120R	SI	-	-	-	-	-	SI	-	-	-	N/A
B1500 VAN	TERMINAL	V8 (5.2) 95-98	SIRES2121L	SI	-	-	-	-	-	-	SI	-	-	N/A

14	Modelos	Productos	Motor/años	SKU	Del.	Tras.	Der.	Izq.	Sup.	Inf.	Ext.	Int.	Tracc.	Especificaciones
B2500 VAN	BRAZO AUXILIAR	V6 (3.9) 95-03	SIRK7106	SI	-	-	-	-	-	-	-	-	-	N/A
B2500 VAN	RÓTULA	V6 (3.9) 95-98	SIRK7025	SI	-	-	-	-	SI	-	-	-	-	N/A
B2500 VAN	RÓTULA	V6 (3.9) 95-98	SIRK778	SI	-	-	-	-	SI	-	-	-	-	N/A
B2500 VAN	TERMINAL	V6 (3.9) 95-98	SIRES2120R	SI	-	-	-	-	-	SI	-	-	-	N/A
B2500 VAN	TERMINAL	V6 (3.9) 95-98	SIRES2121L	SI	-	-	-	-	-	-	SI	-	-	N/A
B2500 VAN	BRAZO AUXILIAR	V8 (5.2) 95-03	SIRK7106	SI	-	-	-	-	-	-	-	-	-	N/A
B2500 VAN	RÓTULA	V8 (5.2) 95-98	SIRK7025	SI	-	-	-	-	SI	-	-	-	-	N/A
B2500 VAN	RÓTULA	V8 (5.2) 95-98	SIRK778	SI	-	-	-	-	SI	-	-	-	-	N/A
B2500 VAN	TERMINAL	V8 (5.2) 95-98	SIRES2120R	SI	-	-	-	-	-	SI	-	-	-	N/A
B2500 VAN	TERMINAL	V8 (5.2) 95-98	SIRES2121L	SI	-	-	-	-	-	-	SI	-	-	N/A
B2500 VAN	BRAZO AUXILIAR	V8 (5.9) 95-03	SIRK7106	SI	-	-	-	-	-	-	-	-	-	N/A
B2500 VAN	RÓTULA	V8 (5.9) 95-98	SIRK7025	SI	-	-	-	-	SI	-	-	-	-	N/A
B2500 VAN	RÓTULA	V8 (5.9) 95-98	SIRK778	SI	-	-	-	-	SI	-	-	-	-	N/A
B2500 VAN	TERMINAL	V8 (5.9) 95-98	SIRES2120R	SI	-	-	-	-	-	SI	-	-	-	N/A
B2500 VAN	TERMINAL	V8 (5.9) 95-98	SIRES2121L	SI	-	-	-	-	-	-	SI	-	-	N/A

DODGE

Block **Modelo – Producto – Motor – Especificaciones**

15	Modelos	Productos	Motor/años	Sku	Del.	Tras.	Der.	Izq.	Sup.	Inf.	Ext.	Int.	Tracc.	Especificaciones
B3500 VAN	BRAZO AUXILIAR	V8 (5.2) 95-03	SIRK7106	SI	-	-	-	-	-	-	-	-	-	N/A
B3500 VAN	RÓTULA	V8 (5.2) 95-97	SIRK7025	SI	-	-	-	-	-	SI	-	-	-	N/A
B3500 VAN	RÓTULA	V8 (5.2) 95-97	SIRK778	SI	-	-	-	-	SI	-	-	-	-	N/A
B3500 VAN	RÓTULA	V8 (5.2) 95-98	SIRK7053T	SI	-	-	-	-	-	SI	-	-	-	N/A
B3500 VAN	RÓTULA	V8 (5.2) 95-98	SIRK7082	SI	-	-	-	-	SI	-	-	-	-	N/A
B3500 VAN	TERMINAL	V8 (5.2) 95-98	SIRES2120R	SI	-	-	-	-	-	-	SI	-	-	N/A
B3500 VAN	TERMINAL	V8 (5.2) 95-98	SIRES2121L	SI	-	-	-	-	-	-	-	SI	-	N/A
B3500 VAN	BRAZO AUXILIAR	V8 (5.9) 95-03	SIRK7106	SI	-	-	-	-	-	-	-	-	-	N/A
B3500 VAN	RÓTULA	V8 (5.9) 95-97	SIRK7025	SI	-	-	-	-	-	SI	-	-	-	N/A
B3500 VAN	RÓTULA	V8 (5.9) 95-97	SIRK778	SI	-	-	-	-	SI	-	-	-	-	N/A
B3500 VAN	RÓTULA	V8 (5.9) 95-98	SIRK7053T	SI	-	-	-	-	-	SI	-	-	-	N/A
B3500 VAN	RÓTULA	V8 (5.9) 95-98	SIRK7082	SI	-	-	-	-	SI	-	-	-	-	N/A
B3500 VAN	TERMINAL	V8 (5.9) 95-98	SIRES2120R	SI	-	-	-	-	-	-	SI	-	-	N/A
B3500 VAN	TERMINAL	V8 (5.9) 95-98	SIRES2121L	SI	-	-	-	-	-	-	-	SI	-	N/A

16	Modelos	Productos	Motor/años	Sku	Del.	Tras.	Der.	Izq.	Sup.	Inf.	Ext.	Int.	Tracc.	Especificaciones
CALIBER	BUJE	L4 (1.8) 08-10	SIR1415002	-	-	-	-	-	-	SI	-	-	-	DE HORQUILLA, FLOTANTE
CALIBER	BUJE	L4 (1.8) 08-10	SIR1415001	-	-	-	-	-	-	SI	-	-	-	PARA HORQUILLA, CHICO
CALIBER	GOMA VARILLA	L4 (1.8) 07-09	SIR1406104	-	SI	-	-	-	-	-	-	-	-	DIÁMETRO VARILLA 0.948" 24.10mm, A CHASIS
CALIBER	HORQUILLA	L4 (1.8) 07-09	SIR1506080	-	SI	-	-	-	SI	-	-	-	-	N/A
CALIBER	RÓTULA	L4 (1.8) 07-09	SIR1015001	-	-	-	-	-	-	SI	-	-	-	CON SEGURO Y TORNILLO
CALIBER	RÓTULA	L4 (1.8) 07-09	SIR1015001-2	-	-	-	-	-	-	SI	-	-	-	SOLO CON SEGURO
CALIBER	SOPORTE MOTOR	L4 (1.8) 07-09	SM1584	SI	-	SI	-	-	-	-	-	-	-	SOLIDO
CALIBER	SOPORTE MOTOR	L4 (1.8) 07-09	SM1585	SI	-	-	-	-	-	-	-	-	-	SOLIDO
CALIBER	SOPORTE MOTOR	L4 (1.8) 07-09	SM1601	-	SI	-	-	-	-	-	-	-	-	SOLIDO
CALIBER	SOPORTE MOTOR	L4 (1.8) 07-09	SM1603	-	SI	-	-	-	-	-	-	-	-	SOLIDO
CALIBER	SOPORTE TRANSMISIÓN	L4 (1.8) 07-09	SM1602	-	-	-	-	SI	-	-	-	-	-	AUTOMÁTICA, SOLIDO
CALIBER	SOPORTE TRANSMISIÓN	L4 (1.8) 07-09	SM3540	-	-	-	-	-	-	-	-	-	-	ESTÁNDAR, SOLIDO
CALIBER	TORNILLO ESTABILIZADOR	L4 (1.8) 08-08	SIRK80258	SI	-	-	-	-	-	-	-	-	-	N/A
CALIBER	TORNILLO ESTABILIZADOR	L4 (1.8) 08-10	SIR2106016	SI	-	-	-	-	-	-	-	-	-	N/A
CALIBER	BUJE	L4 (2.0) 07-12	SIR1415002	-	-	-	-	-	-	SI	-	-	-	DE HORQUILLA, FLOTANTE
CALIBER	BUJE	L4 (2.0) 08-12	SIR1415001	-	-	-	-	-	-	SI	-	-	-	PARA HORQUILLA, CHICO
CALIBER	GOMA VARILLA	L4 (2.0) 07-12	SIR1406104	-	SI	-	-	-	-	-	-	-	-	DIÁMETRO VARILLA 0.948" 24.10mm, A CHASIS
CALIBER	HORQUILLA	L4 (2.0) 07-12	SIR1506080	-	SI	-	-	-	SI	-	-	-	-	N/A
CALIBER	RÓTULA	L4 (2.0) 07-12	SIR1015001	-	-	-	-	-	-	SI	-	-	-	CON SEGURO Y TORNILLO
CALIBER	RÓTULA	L4 (2.0) 07-12	SIR1015001-2	-	-	-	-	-	-	SI	-	-	-	SOLO CON SEGURO
CALIBER	SOPORTE MOTOR	L4 (2.0) 07-11	SM1603	-	SI	-	-	-	-	-	-	-	-	SOLIDO
CALIBER	SOPORTE MOTOR	L4 (2.0) 07-12	SM1584	SI	-	SI	-	-	-	-	-	-	-	SOLIDO
CALIBER	SOPORTE MOTOR	L4 (2.0) 07-12	SM1585	SI	-	-	-	-	-	-	-	-	-	SOLIDO
CALIBER	SOPORTE MOTOR	L4 (2.0) 07-12	SM1601	-	SI	-	-	-	-	-	-	-	-	SOLIDO
CALIBER	SOPORTE TRANSMISIÓN	L4 (2.0) 07-12	SM1602	-	-	-	-	SI	-	-	-	-	-	AUTOMÁTICA, SOLIDO
CALIBER	SOPORTE TRANSMISIÓN	L4 (2.0) 07-12	SM3540	-	-	-	-	-	-	-	-	-	-	ESTÁNDAR, SOLIDO
CALIBER	TORNILLO ESTABILIZADOR	L4 (2.0) 08-08	SIRK80258	SI	-	-	-	-	-	-	-	-	-	N/A
CALIBER	TORNILLO ESTABILIZADOR	L4 (2.0) 08-12	SIR2106016	SI	-	-	-	-	-	-	-	-	-	N/A
CALIBER	BUJE	L4 (2.4) 07-12	SIR1415002	-	-	-	-	-	-	SI	-	-	-	DE HORQUILLA, FLOTANTE

DODGE

Block		Modelo - Producto - Motor - Especificaciones												
16	Modelos	Productos	Motor/años	SKU	Del.	Tras.	Der.	Izq.	Sup.	Inf.	Ext.	Int.	Tracc.	Especificaciones
	CALIBER	BUJE	L4 (2.4) 07-12	SIR1415001	-	-	-	-	-	SI	-	-	-	PARA HORQUILLA, CHICO
	CALIBER	GOMA VARILLA	L4 (2.4) 07-12	SIR1406104	-	SI	-	-	-	-	-	-	-	DIAMETRO VARILLA 0.9487/ 24.10mm, A CHASIS
	CALIBER	HORQUILLA	L4 (2.4) 07-12	SIR1506080	-	SI	-	-	SI	-	-	-	-	N/A
	CALIBER	RÓTULA	L4 (2.4) 07-12	SIR1015001	-	-	-	-	-	SI	-	-	-	CON SEGURO Y TORNILLO
	CALIBER	RÓTULA	L4 (2.4) 07-12	SIR1015001-2	-	-	-	-	-	SI	-	-	-	SOLO CON SEGURO
	CALIBER	SOPORTE MOTOR	L4 (2.4) 07-11	SM1603	-	SI	-	-	-	-	-	-	-	SOLIDO
	CALIBER	SOPORTE MOTOR	L4 (2.4) 07-12	SM1584	SI	-	SI	-	-	-	-	-	-	SOLIDO
	CALIBER	SOPORTE MOTOR	L4 (2.4) 07-12	SM1585	SI	-	-	-	-	-	-	-	-	SOLIDO
	CALIBER	SOPORTE MOTOR	L4 (2.4) 07-12	SM3923	-	SI	-	-	-	-	-	-	-	SOLIDO
	CALIBER	SOPORTE MOTOR	L4 (2.4) 07-12	SM1601	-	SI	-	-	-	-	-	-	-	SOLIDO
	CALIBER	SOPORTE TRANSMISIÓN	L4 (2.4) 07-12	SM1602	-	-	-	SI	-	-	-	-	-	AUTOMÁTICA, SOLIDO
	CALIBER	SOPORTE TRANSMISIÓN	L4 (2.4) 07-12	SM3540	-	-	-	-	-	-	-	-	-	ESTANDAR, SOLIDO
	CALIBER	TORNILLO ESTABILIZADOR	L4 (2.4) 07-08	SIRK80258	SI	-	-	-	-	-	-	-	-	N/A
	CALIBER	TORNILLO ESTABILIZADOR	L4 (2.4) 07-12	SIR2106016	SI	-	-	-	-	-	-	-	-	N/A
17	Modelos	Productos	Motor/años	SKU	Del.	Tras.	Der.	Izq.	Sup.	Inf.	Ext.	Int.	Tracc.	Especificaciones
	CARAVAN	BASE DE AMORTIGUADOR	L4 (2.2) 84-87	SM5003	SI	-	SI	SI	-	-	-	-	-	N/A
	CARAVAN	BUJE	L4 (2.2) 84-88	SIRK7099	SI	-	-	-	-	SI	-	-	-	DE HORQUILLA
	CARAVAN	BUJE	L4 (2.2) 91-95	SIR4322834	-	-	-	-	-	SI	-	-	-	PARA HORQUILLA, CHICO
	CARAVAN	GOMA	L4 (2.2) 84-88	SIRK7145	-	-	-	-	-	-	-	-	-	N/A
	CARAVAN	RESORTES	L4 (2.2) 84-95	SIRCC-762	SI	-	-	-	-	-	-	-	-	N/A
	CARAVAN	RÓTULA	L4 (2.2) 84-88	SIRK7147	SI	-	-	-	-	SI	-	-	-	N/A
	CARAVAN	RÓTULA	L4 (2.2) 95-95	SIRK7257	SI	-	-	-	-	SI	-	-	-	N/A
	CARAVAN	SOPORTE MOTOR	L4 (2.2) 84-89	SM1910	SI	-	-	-	-	SI	-	-	-	SOLIDO
	CARAVAN	SOPORTE MOTOR	L4 (2.2) 84-89	SM1868	SI	-	-	-	-	SI	-	-	-	SOLIDO, PREPUESTO 1910/ 609604
	CARAVAN	TERMINAL	L4 (2.2) 84-88	SIREV116	SI	-	-	-	-	-	-	SI	-	N/A
	CARAVAN	TERMINAL	L4 (2.2) 84-95	SIRES3008RL	SI	-	-	-	-	-	SI	-	-	N/A
	CARAVAN	TERMINAL	L4 (2.2) 86-95	SIREV128	SI	-	-	-	-	-	-	SI	-	N/A
	CARAVAN	TORNILLO ESTABILIZADOR	L4 (2.2) 95-95	SIRK7301	-	SI	-	-	-	-	-	-	-	N/A
	CARAVAN	BASE DE AMORTIGUADOR	L4 (2.4) 97-00	SIRK7259	SI	-	-	-	-	-	-	-	-	N/A
	CARAVAN	BASE DE AMORTIGUADOR	L4 (2.4) 97-07	SM5228	SI	-	-	-	-	-	-	-	-	CON BALERO
	CARAVAN	BUJE	L4 (2.4) 97-00	SIRK7350	SI	-	-	-	-	-	-	-	-	N/A
	CARAVAN	BUJE	L4 (2.4) 97-07	SIRK7286	SI	-	-	-	-	SI	-	-	-	HACIA ADELANTE
	CARAVAN	BUJE	L4 (2.4) 02-07	SIR1406012	-	-	-	-	-	SI	-	-	-	DE HORQUILLA
	CARAVAN	BUJE	L4 (2.4) 02-07	SIR1406014	-	-	SI	-	-	SI	-	-	-	GRANDE DE HORQUILLA
	CARAVAN	BUJE	L4 (2.4) 02-07	SIR1406015	-	-	-	SI	-	SI	-	-	-	GRANDE DE HORQUILLA
	CARAVAN	GOMA	L4 (2.4) 02-07	SIRK7406	-	-	-	-	-	-	-	-	-	VARILLA ESTABILIZADORA
	CARAVAN	GOMA VARILLA	L4 (2.4) 95-95	SIRK7268	-	-	-	-	-	-	-	-	-	VARILLA ESTABILIZADORA 11/8" AL CHASIS, 2 PIEZAS
	CARAVAN	HORQUILLA	L4 (2.4) 97-00	SIR1506008	-	-	SI	-	-	SI	-	-	-	N/A
	CARAVAN	HORQUILLA	L4 (2.4) 97-00	SIR1506009	-	-	-	SI	-	SI	-	-	-	N/A
	CARAVAN	RÓTULA	L4 (2.4) 91-00	SIRK7257	SI	-	-	-	-	SI	-	-	-	N/A
	CARAVAN	RÓTULA	L4 (2.4) 02-07	SIRK7399	SI	-	-	-	-	SI	-	-	-	N/A
	CARAVAN	SOPORTE MOTOR	L4 (2.4) 01-07	SM1117R	-	-	-	-	-	-	-	-	-	SOLIDO, REPUESTO DE SOPORTE 1117
	CARAVAN	SOPORTE MOTOR	L4 (2.4) 96-00	SM1023	SI	-	SI	-	-	-	-	-	-	SOLIDO
	CARAVAN	SOPORTE MOTOR	L4 (2.4) 96-00	SM1023R	SI	-	SI	-	-	-	-	-	-	SOLIDO, REPUESTO 1023/ PI602959

DODGE

Block **Modelo – Producto – Motor – Especificaciones**

17	Modelos	Productos	Motor/años	Sku	Del.	Tras.	Der.	Izg.	Sup.	Inf.	Ext.	Int.	Tracc.	Especificaciones
CARAVAN		SOPORTE TRANSMISIÓN	L4 (2.4) 00-07	SM1052	-	-	-	-	-	-	-	-	-	CENTRAL, SOLIDO
CARAVAN		SOPORTE TRANSMISIÓN	L4 (2.4) 96-00	SM1051	-	-	-	-	-	-	-	-	-	CENTRAL, SOLIDO
CARAVAN		SOPORTE TRANSMISIÓN	L4 (2.4) 96-00	SM1051R	-	-	-	-	-	-	-	-	-	CENTRAL, SOLIDO, REPUESTO 1051/ 1052/ 622925
CARAVAN		SOPORTE TRANSMISIÓN	L4 (2.4) 96-00	SM1032	SI	-	-	SI	-	-	-	-	-	SOLIDO
CARAVAN		SOPORTE TRANSMISIÓN	L4 (2.4) 96-00	SO1032	SI	-	-	SI	-	-	-	-	-	SOLIDO
CARAVAN		SOPORTE TRANSMISIÓN	L4 (2.4) 96-00	SM1033	-	SI	-	SI	-	-	-	-	-	SOLIDO
CARAVAN		SOPORTE TRANSMISIÓN	L4 (2.4) 96-00	SM1032R	SI	-	-	SI	-	-	-	-	-	SOLIDO, REPUESTO 1032
CARAVAN		TERMINAL	L4 (2.4) 87-87	SIREV116	SI	-	-	-	-	-	-	SI	-	N/A
CARAVAN		TERMINAL	L4 (2.4) 97-00	SIRES3401RL	SI	-	-	-	-	-	SI	-	-	N/A
CARAVAN		TERMINAL	L4 (2.4) 97-00	SIREV362	SI	-	-	-	-	-	-	SI	-	N/A
CARAVAN		TERMINAL	L4 (2.4) 02-04	SIRES3537	-	-	-	-	-	-	SI	-	-	N/A
CARAVAN		TERMINAL	L4 (2.4) 02-04	SIREV126	SI	-	SI	SI	-	-	-	SI	-	N/A
CARAVAN		TORNILLO ESTABILIZADOR	L4 (2.4) 91-07	SIRK7301	-	SI	-	-	-	-	-	-	-	N/A
CARAVAN		TORNILLO ESTABILIZADOR	L4 (2.4) 97-09	SIRK7258	SI	-	-	-	-	-	-	-	-	N/A
CARAVAN		BASE DE AMORTIGUADOR	L4 (2.5) 87-95	SM5003	SI	-	SI	SI	-	-	-	-	-	N/A
CARAVAN		BUJE	L4 (2.5) 87-90	SIRK7099	SI	-	-	-	-	SI	-	-	-	DE HORQUILLA
CARAVAN		BUJE	L4 (2.5) 92-95	SIR4322834	-	-	-	-	-	SI	-	-	-	PARA HORQUILLA, CHICO
CARAVAN		GOMA	L4 (2.5) 87-90	SIRK7145	-	-	-	-	-	-	-	-	-	N/A
CARAVAN		GOMA VARILLA	L4 (2.5) 91-95	SIRK7268	-	-	-	-	-	-	-	-	-	VARILLA ESTABILIZADORA 11/8" AL CHASIS, 2 PIEZAS
CARAVAN		RESORTES	L4 (2.5) 88-95	SIRCC-762	SI	-	-	-	-	-	-	-	-	N/A
CARAVAN		RÓTULA	L4 (2.5) 88-90	SIRK7147	SI	-	-	-	-	SI	-	-	-	N/A
CARAVAN		RÓTULA	L4 (2.5) 92-96	SIRK7257	SI	-	-	-	-	SI	-	-	-	N/A
CARAVAN		SOPORTE MOTOR	L4 (2.5) 87-90	SM1910	SI	-	-	-	-	SI	-	-	-	SOLIDO
CARAVAN		SOPORTE MOTOR	L4 (2.5) 87-90	SM1868	SI	-	-	-	-	SI	-	-	-	SOLIDO, PREPUESTO 1910/ 609604
CARAVAN		SOPORTE MOTOR	L4 (2.5) 91-95	SM6643	SI	-	SI	-	-	-	-	-	-	SOLIDO
CARAVAN		SOPORTE MOTOR	L4 (2.5) 91-95	SM6634	SI	-	-	-	-	SI	-	-	-	SOLIDO, REPUESTO 6651
CARAVAN		SOPORTE MOTOR	L4 (2.5) 91-95	SM6651	SI	-	-	-	-	SI	-	-	-	N/A
CARAVAN		SOPORTE TRANSMISIÓN	L4 (2.5) 91-95	SM6668	-	-	-	-	-	-	-	-	-	SOLIDO
CARAVAN		TERMINAL	L4 (2.5) 88-88	SIREV116	SI	-	-	-	-	-	-	SI	-	N/A
CARAVAN		TERMINAL	L4 (2.5) 88-95	SIRES3008RL	SI	-	-	-	-	-	SI	-	-	N/A
CARAVAN		TERMINAL	L4 (2.5) 88-95	SIREV128	SI	-	-	-	-	-	-	SI	-	N/A
CARAVAN		TORNILLO ESTABILIZADOR	L4 (2.5) 92-96	SIRK7301	-	SI	-	-	-	-	-	-	-	N/A
CARAVAN		BUJE	L4 (2.6) 84-88	SIRK7099	SI	-	-	-	-	SI	-	-	-	DE HORQUILLA
CARAVAN		GOMA	L4 (2.6) 84-88	SIRK7145	-	-	-	-	-	-	-	-	-	N/A
CARAVAN		RESORTES	L4 (2.6) 84-88	SIRCC-762	SI	-	-	-	-	-	-	-	-	N/A
CARAVAN		RÓTULA	L4 (2.6) 84-88	SIRK7147	SI	-	-	-	-	SI	-	-	-	N/A
CARAVAN		TERMINAL	L4 (2.6) 84-88	SIRES3008RL	SI	-	-	-	-	-	SI	-	-	N/A
CARAVAN		TERMINAL	L4 (2.6) 84-88	SIREV116	SI	-	-	-	-	-	-	SI	-	N/A
CARAVAN		TERMINAL	L4 (2.6) 86-88	SIREV128	SI	-	-	-	-	-	-	SI	-	N/A
CARAVAN		BASE DE AMORTIGUADOR	V6 (3.0) 87-95	SM5003	SI	-	SI	SI	-	-	-	-	-	N/A
CARAVAN		BASE DE AMORTIGUADOR	V6 (3.0) 97-00	SIRK7259	SI	-	-	-	-	-	-	-	-	N/A
CARAVAN		BASE DE AMORTIGUADOR	V6 (3.0) 97-02	SM5228	SI	-	-	-	-	-	-	-	-	CON BALERO
CARAVAN		BUJE	V6 (3.0) 87-90	SIRK7099	SI	-	-	-	-	SI	-	-	-	DE HORQUILLA
CARAVAN		BUJE	V6 (3.0) 92-95	SIR4322834	-	-	-	-	-	SI	-	-	-	PARA HORQUILLA, CHICO
CARAVAN		BUJE	V6 (3.0) 97-00	SIRK7350	SI	-	-	-	-	-	-	-	-	N/A

DODGE

Block		Modelo - Producto - Motor - Especificaciones												
17	Modelos	Productos	Motor/años	SKU	Del.	Tras.	Der.	Izg.	Sup.	Inf.	Ext.	Int.	Tracc.	Especificaciones
CARAVAN	BUJE	V6 (3.0) 97-02	SIRK7286	SI	-	-	-	-	SI	-	-	-	-	HACIA ADELANTE
CARAVAN	BUJE	V6 (3.0) 02-02	SIR1406012	-	-	-	-	-	SI	-	-	-	-	DE HORQUILLA
CARAVAN	BUJE	V6 (3.0) 02-02	SIR1406014	-	-	SI	-	-	SI	-	-	-	-	GRANDE DE HORQUILLA
CARAVAN	BUJE	V6 (3.0) 02-02	SIR1406015	-	-	-	SI	-	SI	-	-	-	-	GRANDE DE HORQUILLA
CARAVAN	GOMA	V6 (3.0) 87-90	SIRK7145	-	-	-	-	-	-	-	-	-	-	N/A
CARAVAN	GOMA	V6 (3.0) 02-02	SIRK7406	-	-	-	-	-	-	-	-	-	-	VARILLA ESTABILIZADORA
CARAVAN	GOMA VARILLA	V6 (3.0) 91-95	SIRK7268	-	-	-	-	-	-	-	-	-	-	VARILLA ESTABILIZADORA 11/8" AL CHASIS, 2 PIEZAS
CARAVAN	HORQUILLA	V6 (3.0) 97-00	SIR1506008	-	-	SI	-	-	SI	-	-	-	-	N/A
CARAVAN	HORQUILLA	V6 (3.0) 97-00	SIR1506009	-	-	-	SI	-	SI	-	-	-	-	N/A
CARAVAN	RESORTES	V6 (3.0) 87-95	SIRCC-762	SI	-	-	-	-	-	-	-	-	-	N/A
CARAVAN	RÓTULA	V6 (3.0) 87-90	SIRK7147	SI	-	-	-	-	SI	-	-	-	-	N/A
CARAVAN	RÓTULA	V6 (3.0) 91-00	SIRK7257	SI	-	-	-	-	SI	-	-	-	-	N/A
CARAVAN	RÓTULA	V6 (3.0) 02-02	SIRK7399	SI	-	-	-	-	SI	-	-	-	-	N/A
CARAVAN	SOPORTE MOTOR	V6 (3.0) 87-89	SM1910	SI	-	-	-	-	SI	-	-	-	-	SOLIDO
CARAVAN	SOPORTE MOTOR	V6 (3.0) 87-89	SM1868	SI	-	-	-	-	SI	-	-	-	-	SOLIDO, PREPUESTO 1910/ 609604
CARAVAN	SOPORTE MOTOR	V6 (3.0) 90-95	SM6643	SI	-	SI	-	-	-	-	-	-	-	SOLIDO
CARAVAN	SOPORTE MOTOR	V6 (3.0) 90-95	SM6634	SI	-	-	-	-	SI	-	-	-	-	SOLIDO, REPUESTO 6651
CARAVAN	SOPORTE MOTOR	V6 (3.0) 90-95	SM6651	SI	-	-	-	-	SI	-	-	-	-	N/A
CARAVAN	SOPORTE MOTOR	V6 (3.0) 96-00	SM1023	SI	-	SI	-	-	-	-	-	-	-	SOLIDO
CARAVAN	SOPORTE MOTOR	V6 (3.0) 96-00	SM1023R	SI	-	SI	-	-	-	-	-	-	-	SOLIDO, REPUESTO 1023/ PI602959
CARAVAN	SOPORTE TRANSMISIÓN	V6 (3.0) 90-95	SM6668	-	-	-	-	-	-	-	-	-	-	SOLIDO
CARAVAN	SOPORTE TRANSMISIÓN	V6 (3.0) 90-95	SM6644X	-	-	-	-	-	-	-	-	-	-	SOLIDO, REPUESTO 6668
CARAVAN	SOPORTE TRANSMISIÓN	V6 (3.0) 96-00	SM1051	-	-	-	-	-	-	-	-	-	-	CENTRAL, SOLIDO
CARAVAN	SOPORTE TRANSMISIÓN	V6 (3.0) 96-00	SM1051R	-	-	-	-	-	-	-	-	-	-	CENTRAL, SOLIDO, REPUESTO 1051/ 1052/ 622925
CARAVAN	SOPORTE TRANSMISIÓN	V6 (3.0) 96-00	SM1032	SI	-	-	SI	-	-	-	-	-	-	SOLIDO
CARAVAN	SOPORTE TRANSMISIÓN	V6 (3.0) 96-00	SO1032	SI	-	-	SI	-	-	-	-	-	-	SOLIDO
CARAVAN	SOPORTE TRANSMISIÓN	V6 (3.0) 96-00	SM1033	-	SI	-	SI	-	-	-	-	-	-	SOLIDO
CARAVAN	SOPORTE TRANSMISIÓN	V6 (3.0) 96-00	SM1032R	SI	-	-	SI	-	-	-	-	-	-	SOLIDO, REPUESTO 1032
CARAVAN	TERMINAL	V6 (3.0) 87-88	SIREV116	SI	-	-	-	-	-	-	SI	-	-	N/A
CARAVAN	TERMINAL	V6 (3.0) 87-95	SIRES3008RL	SI	-	-	-	-	-	SI	-	-	-	N/A
CARAVAN	TERMINAL	V6 (3.0) 87-95	SIREV128	SI	-	-	-	-	-	-	SI	-	-	N/A
CARAVAN	TERMINAL	V6 (3.0) 97-00	SIRES3401RL	SI	-	-	-	-	-	SI	-	-	-	N/A
CARAVAN	TERMINAL	V6 (3.0) 97-00	SIREV362	SI	-	-	-	-	-	-	SI	-	-	N/A
CARAVAN	TERMINAL	V6 (3.0) 02-02	SIRES3537	-	-	-	-	-	-	SI	-	-	-	N/A
CARAVAN	TERMINAL	V6 (3.0) 02-02	SIREV126	SI	-	SI	SI	-	-	-	SI	-	-	N/A
CARAVAN	TORNILLO ESTABILIZADOR	V6 (3.0) 92-02	SIRK7301	-	SI	-	-	-	-	-	-	-	-	N/A
CARAVAN	TORNILLO ESTABILIZADOR	V6 (3.0) 97-02	SIRK7258	SI	-	-	-	-	-	-	-	-	-	N/A
CARAVAN	BASE DE AMORTIGUADOR	V6 (3.3) 91-95	SM5003	SI	-	SI	SI	-	-	-	-	-	-	N/A
CARAVAN	BASE DE AMORTIGUADOR	V6 (3.3) 96-00	SIRK7259	SI	-	-	-	-	-	-	-	-	-	N/A
CARAVAN	BASE DE AMORTIGUADOR	V6 (3.3) 96-07	SM5228	SI	-	-	-	-	-	-	-	-	-	CON BALERO
CARAVAN	BUJE	V6 (3.3) 91-95	SIR4322834	-	-	-	-	-	SI	-	-	-	-	PARA HORQUILLA, CHICO
CARAVAN	BUJE	V6 (3.3) 96-00	SIRK7350	SI	-	-	-	-	-	-	-	-	-	N/A
CARAVAN	BUJE	V6 (3.3) 96-07	SIRK7286	SI	-	-	-	-	SI	-	-	-	-	HACIA ADELANTE
CARAVAN	BUJE	V6 (3.3) 01-07	SIR1406012	-	-	-	-	-	SI	-	-	-	-	DE HORQUILLA
CARAVAN	BUJE	V6 (3.3) 01-07	SIR1406014	-	-	SI	-	-	SI	-	-	-	-	GRANDE DE HORQUILLA

DODGE

Block **Modelo – Producto – Motor – Especificaciones**

17	Modelos	Productos	Motor/años	SKU	Del.	Tras.	Der.	Izq.	Sup.	Inf.	Ext.	Int.	Tracc.	Especificaciones
	CARAVAN	BUJE	V6 (3.3) 01-07	SIR1406015	-	-	-	SI	-	SI	-	-	-	GRANDE DE HORQUILLA
	CARAVAN	GOMA	V6 (3.3) 01-07	SIRK7406	-	-	-	-	-	-	-	-	-	VARILLA ESTABILIZADORA
	CARAVAN	GOMA VARILLA	V6 (3.3) 91-95	SIRK7268	-	-	-	-	-	-	-	-	-	VARILLA ESTABILIZADORA 11/8" AL CHASIS, 2 PIEZAS
	CARAVAN	HORQUILLA	V6 (3.3) 96-00	SIR1506008	-	-	SI	-	-	SI	-	-	-	N/A
	CARAVAN	HORQUILLA	V6 (3.3) 96-00	SIR1506009	-	-	-	SI	-	SI	-	-	-	N/A
	CARAVAN	RESORTES	V6 (3.3) 91-95	SIRCC-762	SI	-	-	-	-	-	-	-	-	N/A
	CARAVAN	RÓTULA	V6 (3.3) 91-00	SIRK7257	SI	-	-	-	-	SI	-	-	-	N/A
	CARAVAN	RÓTULA	V6 (3.3) 01-07	SIRK7399	SI	-	-	-	-	SI	-	-	-	N/A
	CARAVAN	SOPORTE MOTOR	V6 (3.3) 01-07	SM1098H	SI	-	SI	-	-	-	-	-	-	HIDRAULICO
	CARAVAN	SOPORTE MOTOR	V6 (3.3) 01-07	SM1117R	-	-	-	-	-	-	-	-	-	SOLIDO, REPUESTO DE SOPORTE 1117
	CARAVAN	SOPORTE MOTOR	V6 (3.3) 08-09	SM3494	SI	-	-	-	-	-	-	-	-	SOLIDO
	CARAVAN	SOPORTE MOTOR	V6 (3.3) 08-09	SM3496	-	SI	-	-	-	-	-	-	-	SOLIDO
	CARAVAN	SOPORTE MOTOR	V6 (3.3) 91-95	SM6643	SI	-	SI	-	-	-	-	-	-	SOLIDO
	CARAVAN	SOPORTE MOTOR	V6 (3.3) 91-95	SM6634	SI	-	-	-	-	SI	-	-	-	SOLIDO, REPUESTO 6651
	CARAVAN	SOPORTE MOTOR	V6 (3.3) 91-95	SM6651	SI	-	-	-	-	SI	-	-	-	N/A
	CARAVAN	SOPORTE MOTOR	V6 (3.3) 96-00	SM1023	SI	-	SI	-	-	-	-	-	-	SOLIDO
	CARAVAN	SOPORTE MOTOR	V6 (3.3) 96-00	SM1023R	SI	-	SI	-	-	-	-	-	-	SOLIDO, REPUESTO 1023/ PI602959
	CARAVAN	SOPORTE TRANSMISIÓN	V6 (3.3) 01-07	SM1052	-	-	-	-	-	-	-	-	-	CENTRAL, SOLIDO
	CARAVAN	SOPORTE TRANSMISIÓN	V6 (3.3) 01-07	SM1117	SI	-	-	SI	-	-	-	-	-	SOLIDO
	CARAVAN	SOPORTE TRANSMISIÓN	V6 (3.3) 01-07	SM1115	-	SI	-	SI	-	-	-	-	-	SOLIDO
	CARAVAN	SOPORTE TRANSMISIÓN	V6 (3.3) 08-09	SM3424	-	-	-	-	-	-	-	-	-	AUTOMÁTICA, SOLIDO
	CARAVAN	SOPORTE TRANSMISIÓN	V6 (3.3) 08-09	SM3497	-	-	-	-	-	-	-	-	-	SOLIDO
	CARAVAN	SOPORTE TRANSMISIÓN	V6 (3.3) 08-09	SM3424R	-	-	-	-	-	-	-	-	-	SOLIDO, REPUESTO 3424
	CARAVAN	SOPORTE TRANSMISIÓN	V6 (3.3) 91-95	SM6668	-	-	-	-	-	-	-	-	-	SOLIDO
	CARAVAN	SOPORTE TRANSMISIÓN	V6 (3.3) 91-95	SM6644X	-	-	-	-	-	-	-	-	-	SOLIDO, REPUESTO 6668
	CARAVAN	SOPORTE TRANSMISIÓN	V6 (3.3) 96-00	SM1051	-	-	-	-	-	-	-	-	-	CENTRAL, SOLIDO
	CARAVAN	SOPORTE TRANSMISIÓN	V6 (3.3) 96-00	SM1032	SI	-	-	SI	-	-	-	-	-	SOLIDO
	CARAVAN	SOPORTE TRANSMISIÓN	V6 (3.3) 96-00	SO1032	SI	-	-	SI	-	-	-	-	-	SOLIDO
	CARAVAN	SOPORTE TRANSMISIÓN	V6 (3.3) 96-00	SM1033	-	SI	-	SI	-	-	-	-	-	SOLIDO
	CARAVAN	SOPORTE TRANSMISIÓN	V6 (3.3) 96-00	SM1032R	SI	-	-	SI	-	-	-	-	-	SOLIDO, REPUESTO 1032
	CARAVAN	SOPORTE TRANSMISIÓN	V6 (3.3) 96-07	SM1051R	-	-	-	-	-	-	-	-	-	CENTRAL, SOLIDO, REPUESTO 1051/ 1052/ 622925
	CARAVAN	TERMINAL	V6 (3.3) 91-95	SIRES3008RL	SI	-	-	-	-	-	SI	-	-	N/A
	CARAVAN	TERMINAL	V6 (3.3) 91-95	SIREV128	SI	-	-	-	-	-	-	SI	-	N/A
	CARAVAN	TERMINAL	V6 (3.3) 96-00	SIRES3401RL	SI	-	-	-	-	-	SI	-	-	N/A
	CARAVAN	TERMINAL	V6 (3.3) 96-00	SIREV362	SI	-	-	-	-	-	-	SI	-	N/A
	CARAVAN	TERMINAL	V6 (3.3) 01-04	SIRES3537	-	-	-	-	-	-	SI	-	-	N/A
	CARAVAN	TERMINAL	V6 (3.3) 01-04	SIREV126	SI	-	SI	SI	-	-	-	SI	-	N/A
	CARAVAN	TORNILLO ESTABILIZADOR	V6 (3.3) 91-07	SIRK7301	-	SI	-	-	-	-	-	-	-	N/A
	CARAVAN	TORNILLO ESTABILIZADOR	V6 (3.3) 96-10	SIRK7258	SI	-	-	-	-	-	-	-	-	N/A
	CARAVAN	BASE DE AMORTIGUADOR	V6 (3.8) 94-95	SM5003	SI	-	SI	SI	-	-	-	-	-	N/A
	CARAVAN	BASE DE AMORTIGUADOR	V6 (3.8) 96-00	SIRK7259	SI	-	-	-	-	-	-	-	-	N/A
	CARAVAN	BASE DE AMORTIGUADOR	V6 (3.8) 96-07	SM5228	SI	-	-	-	-	-	-	-	-	CON BALERO
	CARAVAN	BUJE	V6 (3.8) 94-95	SIR4322834	-	-	-	-	-	SI	-	-	-	PARA HORQUILLA, CHICO
	CARAVAN	BUJE	V6 (3.8) 96-00	SIRK7350	SI	-	-	-	-	-	-	-	-	N/A
	CARAVAN	BUJE	V6 (3.8) 96-07	SIRK7286	SI	-	-	-	-	SI	-	-	-	HACIA ADELANTE

DODGE

Block		Modelo - Producto - Motor - Especificaciones												
17	Modelos	Productos	Motor/años	SKU	Del.	Tras.	Der.	Izg.	Sup.	Inf.	Ext.	Int.	Tracc.	Especificaciones
CARAVAN	BUJE	V6 (3.8) 01-07	SIR1406012	-	-	-	-	-	SI	-	-	-	-	DE HORQUILLA
CARAVAN	BUJE	V6 (3.8) 01-07	SIR1406014	-	-	SI	-	-	SI	-	-	-	-	GRANDE DE HORQUILLA
CARAVAN	BUJE	V6 (3.8) 01-07	SIR1406015	-	-	-	SI	-	SI	-	-	-	-	GRANDE DE HORQUILLA
CARAVAN	GOMA	V6 (3.8) 01-07	SIRK7406	-	-	-	-	-	-	-	-	-	-	VARILLA ESTABILIZADORA
CARAVAN	GOMA VARILLA	V6 (3.8) 94-95	SIRK7268	-	-	-	-	-	-	-	-	-	-	VARILLA ESTABILIZADORA 11/8" AL CHASIS, 2 PIEZAS
CARAVAN	HORQUILLA	V6 (3.8) 96-00	SIR1506008	-	-	SI	-	-	SI	-	-	-	-	N/A
CARAVAN	HORQUILLA	V6 (3.8) 96-00	SIR1506009	-	-	-	SI	-	SI	-	-	-	-	N/A
CARAVAN	RESORTES	V6 (3.8) 94-95	SIRCC-762	SI	-	-	-	-	-	-	-	-	-	N/A
CARAVAN	RÓTULA	V6 (3.8) 94-00	SIRK7257	SI	-	-	-	-	-	SI	-	-	-	N/A
CARAVAN	RÓTULA	V6 (3.8) 01-07	SIRK7399	SI	-	-	-	-	-	SI	-	-	-	N/A
CARAVAN	SOPORTE MOTOR	V6 (3.8) 01-07	SM1098H	SI	-	SI	-	-	-	-	-	-	-	HIDRÁULICO
CARAVAN	SOPORTE MOTOR	V6 (3.8) 01-07	SM1117R	-	-	-	-	-	-	-	-	-	-	SOLIDO, REPUESTO DE SOPORTE 1117
CARAVAN	SOPORTE MOTOR	V6 (3.8) 08-10	SM3494	SI	-	-	-	-	-	-	-	-	-	SOLIDO
CARAVAN	SOPORTE MOTOR	V6 (3.8) 08-10	SM3496	-	SI	-	-	-	-	-	-	-	-	SOLIDO
CARAVAN	SOPORTE MOTOR	V6 (3.8) 94-95	SM6643	SI	-	SI	-	-	-	-	-	-	-	SOLIDO
CARAVAN	SOPORTE MOTOR	V6 (3.8) 94-95	SM6634	SI	-	-	-	-	-	SI	-	-	-	SOLIDO, REPUESTO 6651
CARAVAN	SOPORTE MOTOR	V6 (3.8) 94-95	SM6651	SI	-	-	-	-	-	SI	-	-	-	N/A
CARAVAN	SOPORTE MOTOR	V6 (3.8) 96-00	SM1023	SI	-	SI	-	-	-	-	-	-	-	SOLIDO
CARAVAN	SOPORTE MOTOR	V6 (3.8) 96-00	SM1023R	SI	-	SI	-	-	-	-	-	-	-	SOLIDO, REPUESTO 1023/ PI602959
CARAVAN	SOPORTE TRANSMISIÓN	V6 (3.8) 01-07	SM1052	-	-	-	-	-	-	-	-	-	-	CENTRAL, SOLIDO
CARAVAN	SOPORTE TRANSMISIÓN	V6 (3.8) 01-07	SM1117	SI	-	-	SI	-	-	-	-	-	-	SOLIDO
CARAVAN	SOPORTE TRANSMISIÓN	V6 (3.8) 01-07	SM1115	-	SI	-	SI	-	-	-	-	-	-	SOLIDO
CARAVAN	SOPORTE TRANSMISIÓN	V6 (3.8) 08-10	SM3424	-	-	-	-	-	-	-	-	-	-	AUTOMÁTICA, SOLIDO
CARAVAN	SOPORTE TRANSMISIÓN	V6 (3.8) 08-10	SM3497	-	-	-	-	-	-	-	-	-	-	SOLIDO
CARAVAN	SOPORTE TRANSMISIÓN	V6 (3.8) 08-10	SM3424R	-	-	-	-	-	-	-	-	-	-	SOLIDO, REPUESTO 3424
CARAVAN	SOPORTE TRANSMISIÓN	V6 (3.8) 94-95	SM6668	-	-	-	-	-	-	-	-	-	-	SOLIDO
CARAVAN	SOPORTE TRANSMISIÓN	V6 (3.8) 94-95	SM6644X	-	-	-	-	-	-	-	-	-	-	SOLIDO, REPUESTO 6668
CARAVAN	SOPORTE TRANSMISIÓN	V6 (3.8) 96-00	SM1051	-	-	-	-	-	-	-	-	-	-	CENTRAL, SOLIDO
CARAVAN	SOPORTE TRANSMISIÓN	V6 (3.8) 96-00	SM1032	SI	-	-	SI	-	-	-	-	-	-	SOLIDO
CARAVAN	SOPORTE TRANSMISIÓN	V6 (3.8) 96-00	SO1032	SI	-	-	SI	-	-	-	-	-	-	SOLIDO
CARAVAN	SOPORTE TRANSMISIÓN	V6 (3.8) 96-00	SM1033	-	SI	-	SI	-	-	-	-	-	-	SOLIDO
CARAVAN	SOPORTE TRANSMISIÓN	V6 (3.8) 96-00	SM1032R	SI	-	-	SI	-	-	-	-	-	-	SOLIDO, REPUESTO 1032
CARAVAN	SOPORTE TRANSMISIÓN	V6 (3.8) 96-07	SM1051R	-	-	-	-	-	-	-	-	-	-	CENTRAL, SOLIDO, REPUESTO 1051/ 1052/ 622925
CARAVAN	TERMINAL	V6 (3.8) 94-95	SIRES3008RL	SI	-	-	-	-	-	-	SI	-	-	N/A
CARAVAN	TERMINAL	V6 (3.8) 94-95	SIREV128	SI	-	-	-	-	-	-	-	SI	-	N/A
CARAVAN	TERMINAL	V6 (3.8) 96-00	SIRES3401RL	SI	-	-	-	-	-	-	SI	-	-	N/A
CARAVAN	TERMINAL	V6 (3.8) 96-00	SIREV362	SI	-	-	-	-	-	-	-	SI	-	N/A
CARAVAN	TERMINAL	V6 (3.8) 01-04	SIRES3537	-	-	-	-	-	-	-	SI	-	-	N/A
CARAVAN	TERMINAL	V6 (3.8) 01-04	SIREV126	SI	-	SI	SI	-	-	-	-	SI	-	N/A
CARAVAN	TORNILLO ESTABILIZADOR	V6 (3.8) 94-07	SIRK7301	-	SI	-	-	-	-	-	-	-	-	N/A
CARAVAN	TORNILLO ESTABILIZADOR	V6 (3.8) 96-10	SIRK7258	SI	-	-	-	-	-	-	-	-	-	N/A
CARAVAN	SOPORTE MOTOR	V6 (4.0) 08-08	SM3495HR	SI	-	SI	-	-	-	-	-	-	-	HIDRÁULICO, REPUESTO 3495H
CARAVAN	SOPORTE MOTOR	V6 (4.0) 08-08	SM3494	SI	-	-	-	-	-	-	-	-	-	SOLIDO
CARAVAN	SOPORTE MOTOR	V6 (4.0) 08-08	SM3496	-	SI	-	-	-	-	-	-	-	-	SOLIDO
CARAVAN	SOPORTE TRANSMISIÓN	V6 (4.0) 08-08	SM3497	-	-	-	-	-	-	-	-	-	-	SOLIDO

DODGE

Block Modelo - Producto - Motor - Especificaciones

17	Modelos	Productos	Motor/años	Sku	Del.	Tras.	Der.	Izq.	Sup.	Inf.	Ext.	Int.	Tracc.	Especificaciones
	CARAVAN	SOPORTE TRANSMISIÓN	V6 (4.0) 08-08	SM3424R	-	-	-	-	-	-	-	-	-	SOLIDO, REPUESTO 3424
	CARAVAN	TORNILLO ESTABILIZADOR	V6 (4.0) 08-08	SIRK7258	SI	-	-	-	-	-	-	-	-	N/A

18	Modelos	Productos	Motor/años	Sku	Del.	Tras.	Der.	Izq.	Sup.	Inf.	Ext.	Int.	Tracc.	Especificaciones
	CHALLENGER	BUJE	V6 (3.5) 09-10	SIR1406091	-	-	-	-	-	SI	-	-	-	GRANDE DE HORQUILLA
	CHALLENGER	HORQUILLA	V6 (3.5) 09-10	SIR1506053	-	-	-	SI	-	SI	-	-	-	CURVA
	CHALLENGER	HORQUILLA	V6 (3.5) 09-10	SIR1506057	-	-	-	SI	SI	-	-	-	-	N/A
	CHALLENGER	HORQUILLA	V6 (3.5) 09-10	SIR1506058	-	-	SI	-	SI	-	-	-	-	N/A
	CHALLENGER	SOPORTE FLECHA CARDAN	V6 (3.5) 10-10	SM1538	-	-	-	-	-	-	-	-	-	DIÁMETRO INTERIOR 30mm
	CHALLENGER	SOPORTE MOTOR	V6 (3.5) 08-10	SM3455H	SI	-	SI	SI	-	-	-	-	-	HIDRAULICO
	CHALLENGER	TERMINAL	V6 (3.5) 09-10	SIR1106024	-	-	-	-	-	-	SI	-	-	N/A
	CHALLENGER	TERMINAL	V6 (3.5) 09-10	SIREV80702	-	-	-	-	-	-	-	SI	-	N/A
	CHALLENGER	TORNILLO ESTABILIZADOR	V6 (3.5) 09-10	SIR2106034	SI	-	SI	-	-	-	-	-	-	N/A
	CHALLENGER	TORNILLO ESTABILIZADOR	V6 (3.5) 09-10	SIR2106035	-	-	-	SI	-	-	-	-	-	N/A
	CHALLENGER	BUJE	V6 (3.6) 11-14	SIR1406151	-	-	-	-	SI	-	-	-	-	CHICO
	CHALLENGER	HORQUILLA	V6 (3.6) 11-13	SIR1506053	-	-	-	SI	-	SI	-	-	-	CURVA
	CHALLENGER	HORQUILLA	V6 (3.6) 11-13	SIR1506057	-	-	-	SI	SI	-	-	-	-	N/A
	CHALLENGER	HORQUILLA	V6 (3.6) 11-17	SIR1506058	-	-	SI	-	SI	-	-	-	-	N/A
	CHALLENGER	SOPORTE FLECHA CARDAN	V6 (3.6) 11-13	SM1538	-	-	-	-	-	-	-	-	-	DIÁMETRO INTERIOR 30mm
	CHALLENGER	SOPORTE MOTOR	V6 (3.6) 11-22	SM4386H	SI	-	SI	SI	-	-	-	-	-	HIDRAULICO
	CHALLENGER	TERMINAL	V6 (3.6) 11-14	SIREV80702	-	-	-	-	-	-	-	SI	-	N/A
	CHALLENGER	TORNILLO ESTABILIZADOR	V6 (3.6) 11-19	SIR2106034	SI	-	SI	-	-	-	-	-	-	N/A
	CHALLENGER	TORNILLO ESTABILIZADOR	V6 (3.6) 11-19	SIR2106035	-	-	-	SI	-	-	-	-	-	N/A
	CHALLENGER	BUJE	V8 (5.7) 09-10	SIR1406091	-	-	-	-	-	SI	-	-	-	GRANDE DE HORQUILLA
	CHALLENGER	BUJE	V8 (5.7) 11-14	SIR1406151	-	-	-	-	SI	-	-	-	-	CHICO
	CHALLENGER	HORQUILLA	V8 (5.7) 09-13	SIR1506053	-	-	-	SI	-	SI	-	-	-	CURVA
	CHALLENGER	HORQUILLA	V8 (5.7) 09-13	SIR1506057	-	-	-	SI	SI	-	-	-	-	N/A
	CHALLENGER	HORQUILLA	V8 (5.7) 09-17	SIR1506058	-	-	SI	-	SI	-	-	-	-	N/A
	CHALLENGER	SOPORTE FLECHA CARDAN	V8 (5.7) 10-13	SM1538	-	-	-	-	-	-	-	-	-	DIÁMETRO INTERIOR 30mm
	CHALLENGER	SOPORTE MOTOR	V8 (5.7) 10-10	SM3334	SI	-	SI	SI	-	-	-	-	-	SOLIDO
	CHALLENGER	SOPORTE MOTOR	V8 (5.7) 11-20	SM4386H	SI	-	SI	SI	-	-	-	-	-	HIDRAULICO
	CHALLENGER	TERMINAL	V8 (5.7) 09-10	SIR1106024	-	-	-	-	-	-	SI	-	-	N/A
	CHALLENGER	TERMINAL	V8 (5.7) 09-14	SIREV80702	-	-	-	-	-	-	-	SI	-	N/A
	CHALLENGER	TORNILLO ESTABILIZADOR	V8 (5.7) 09-17	SIR2106034	SI	-	SI	-	-	-	-	-	-	N/A
	CHALLENGER	TORNILLO ESTABILIZADOR	V8 (5.7) 09-18	SIR2106035	-	-	-	SI	-	-	-	-	-	N/A
	CHALLENGER	BUJE	V8 (6.1) 09-10	SIR1406091	-	-	-	-	-	SI	-	-	-	GRANDE DE HORQUILLA
	CHALLENGER	BUJE	V8 (6.1) 12-13	SIR1406151	-	-	-	-	SI	-	-	-	-	CHICO
	CHALLENGER	HORQUILLA	V8 (6.1) 09-13	SIR1506053	-	-	-	SI	-	SI	-	-	-	CURVA
	CHALLENGER	HORQUILLA	V8 (6.1) 09-13	SIR1506057	-	-	-	SI	SI	-	-	-	-	N/A
	CHALLENGER	HORQUILLA	V8 (6.1) 09-13	SIR1506058	-	-	SI	-	SI	-	-	-	-	N/A
	CHALLENGER	SOPORTE FLECHA CARDAN	V8 (6.1) 10-12	SM1538	-	-	-	-	-	-	-	-	-	DIÁMETRO INTERIOR 30mm
	CHALLENGER	SOPORTE MOTOR	V8 (6.1) 08-12	SM3455H	SI	-	SI	SI	-	-	-	-	-	HIDRAULICO
	CHALLENGER	TERMINAL	V8 (6.1) 09-10	SIR1106024	-	-	-	-	-	-	SI	-	-	N/A
	CHALLENGER	TERMINAL	V8 (6.1) 09-13	SIREV80702	-	-	-	-	-	-	-	SI	-	N/A
	CHALLENGER	TORNILLO ESTABILIZADOR	V8 (6.1) 09-12	SIR2106034	SI	-	SI	-	-	-	-	-	-	N/A

DODGE

Block				Modelo - Producto - Motor - Especificaciones										
18	Modelos	Productos	Motor/años	SKU	Del.	Tras.	Der.	Izq.	Sup.	Inf.	Ext.	Int.	Tracc.	Especificaciones
	CHALLENGER	TORNILLO ESTABILIZADOR	V8 (6.1) 09-13	SIR2106035	-	-	-	SI	-	-	-	-	-	N/A
	CHALLENGER	HORQUILLA	V8 (6.2) 16-17	SIR1506058	-	-	SI	-	SI	-	-	-	-	N/A
	CHALLENGER	TORNILLO ESTABILIZADOR	V8 (6.2) 15-19	SIR2106034	SI	-	SI	-	-	-	-	-	-	N/A
	CHALLENGER	TORNILLO ESTABILIZADOR	V8 (6.2) 16-19	SIR2106035	-	-	-	SI	-	-	-	-	-	N/A
	CHALLENGER	BUJE	V8 (6.4) 11-14	SIR1406151	-	-	-	-	SI	-	-	-	-	CHICO
	CHALLENGER	HORQUILLA	V8 (6.4) 11-13	SIR1506053	-	-	-	SI	-	SI	-	-	-	CURVA
	CHALLENGER	HORQUILLA	V8 (6.4) 11-13	SIR1506057	-	-	-	SI	SI	-	-	-	-	N/A
	CHALLENGER	HORQUILLA	V8 (6.4) 11-17	SIR1506058	-	-	SI	-	SI	-	-	-	-	N/A
	CHALLENGER	SOPORTE FLECHA CARDAN	V8 (6.4) 11-13	SM1538	-	-	-	-	-	-	-	-	-	DIAMETRO INTERIOR 30mm
	CHALLENGER	TERMINAL	V8 (6.4) 11-14	SIREV80702	-	-	-	-	-	-	-	SI	-	N/A
	CHALLENGER	TORNILLO ESTABILIZADOR	V8 (6.4) 11-19	SIR2106034	SI	-	SI	-	-	-	-	-	-	N/A
	CHALLENGER	TORNILLO ESTABILIZADOR	V8 (6.4) 11-19	SIR2106035	-	-	-	SI	-	-	-	-	-	N/A

19	Modelos	Productos	Motor/años	SKU	Del.	Tras.	Der.	Izq.	Sup.	Inf.	Ext.	Int.	Tracc.	Especificaciones
	CHARGER	BUJE	L4 (2.2) 83-87	SIRK7099	SI	-	-	-	-	SI	-	-	-	DE HORQUILLA
	CHARGER	RÓTULA	L4 (2.2) 84-87	SIRK7147	SI	-	-	-	-	SI	-	-	-	N/A
	CHARGER	TERMINAL	L4 (2.2) 83-87	SIRES3008RL	SI	-	-	-	-	-	SI	-	-	N/A
	CHARGER	TERMINAL	L4 (2.2) 83-87	SIREV116	SI	-	-	-	-	-	-	SI	-	N/A
	CHARGER	TERMINAL	L4 (2.2) 83-87	SIREV126	SI	-	SI	SI	-	-	-	SI	-	N/A
	CHARGER	TERMINAL	L4 (2.2) 87-87	SIREV128	SI	-	-	-	-	-	-	SI	-	N/A
	CHARGER	BUJE	V6 (2.7) 07-10	SIR1406091	-	-	-	-	-	SI	-	-	-	GRANDE DE HORQUILLA
	CHARGER	HORQUILLA	V6 (2.7) 07-10	SIR1506053	-	-	-	SI	-	SI	-	-	-	CURVA
	CHARGER	HORQUILLA	V6 (2.7) 07-10	SIR1506057	-	-	-	SI	SI	-	-	-	-	N/A
	CHARGER	HORQUILLA	V6 (2.7) 07-10	SIR1506058	-	-	SI	-	SI	-	-	-	-	N/A
	CHARGER	SOPORTE FLECHA CARDAN	V6 (2.7) 06-10	SM1538	-	-	-	-	-	-	-	-	-	DIÁMETRO INTERIOR 30mm
	CHARGER	SOPORTE MOTOR	V6 (2.7) 06-10	SM3455H	SI	-	SI	SI	-	-	-	-	-	HIDRAULICO
	CHARGER	TERMINAL	V6 (2.7) 06-10	SIR1106024	-	-	-	-	-	-	SI	-	-	N/A
	CHARGER	TERMINAL	V6 (2.7) 07-10	SIREV80702	-	-	-	-	-	-	-	SI	-	N/A
	CHARGER	TORNILLO ESTABILIZADOR	V6 (2.7) 06-10	SIR2106034	SI	-	SI	-	-	-	-	-	-	N/A
	CHARGER	TORNILLO ESTABILIZADOR	V6 (2.7) 07-10	SIR2106035	-	-	-	SI	-	-	-	-	-	N/A
	CHARGER	BUJE	V6 (3.5) 06-10	SIR1406091	-	-	-	-	-	SI	-	-	-	GRANDE DE HORQUILLA
	CHARGER	HORQUILLA	V6 (3.5) 06-10	SIR1506053	-	-	-	SI	-	SI	-	-	-	CURVA
	CHARGER	HORQUILLA	V6 (3.5) 06-10	SIR1506057	-	-	-	SI	SI	-	-	-	-	N/A
	CHARGER	HORQUILLA	V6 (3.5) 06-10	SIR1506058	-	-	SI	-	SI	-	-	-	-	N/A
	CHARGER	SOPORTE FLECHA CARDAN	V6 (3.5) 06-10	SM1538	-	-	-	-	-	-	-	-	-	DIAMETRO INTERIOR 30mm
	CHARGER	SOPORTE MOTOR	V6 (3.5) 06-10	SM3455H	SI	-	SI	SI	-	-	-	-	-	HIDRAULICO
	CHARGER	TERMINAL	V6 (3.5) 06-10	SIR1106024	-	-	-	-	-	-	SI	-	-	N/A
	CHARGER	TERMINAL	V6 (3.5) 06-10	SIREV80702	-	-	-	-	-	-	-	SI	-	N/A
	CHARGER	TORNILLO ESTABILIZADOR	V6 (3.5) 06-10	SIR2106034	SI	-	SI	-	-	-	-	-	-	N/A
	CHARGER	TORNILLO ESTABILIZADOR	V6 (3.5) 06-10	SIR2106035	-	-	-	SI	-	-	-	-	-	N/A
	CHARGER	BUJE	V6 (3.6) 11-14	SIR1406151	-	-	-	-	SI	-	-	-	-	CHICO
	CHARGER	HORQUILLA	V6 (3.6) 11-13	SIR1506053	-	-	-	SI	-	SI	-	-	-	CURVA
	CHARGER	HORQUILLA	V6 (3.6) 11-13	SIR1506057	-	-	-	SI	SI	-	-	-	-	N/A
	CHARGER	HORQUILLA	V6 (3.6) 11-17	SIR1506058	-	-	SI	-	SI	-	-	-	-	N/A
	CHARGER	SOPORTE FLECHA CARDAN	V6 (3.6) 11-13	SM1538	-	-	-	-	-	-	-	-	-	DIAMETRO INTERIOR 30mm

DODGE

Block Modelo - Producto - Motor - Especificaciones

19	Modelos	Productos	Motor/años	Sku	Del.	Tras.	Der.	Izq.	Sup.	Inf.	Ext.	Int.	Tracc.	Especificaciones
CHARGER		TERMINAL	V6 (3.6) 11-14	SIREV80702	-	-	-	-	-	-	-	SI	-	N/A
CHARGER		TORNILLO ESTABILIZADOR	V6 (3.6) 11-19	SIR2106034	SI	-	SI	-	-	-	-	-	-	N/A
CHARGER		TORNILLO ESTABILIZADOR	V6 (3.6) 12-19	SIR2106035	-	-	-	SI	-	-	-	-	-	N/A
CHARGER		TERMINAL	L6 (3.7) 71-71	SIRES401L	SI	-	-	SI	-	-	-	SI	-	N/A
CHARGER		RÓTULA	V8 (5.2) 73-78	SIRK7069	SI	-	-	-	-	SI	-	-	-	N/A
CHARGER		RÓTULA	V8 (5.2) 73-78	SIRK772	SI	-	-	-	SI	-	-	-	-	N/A
CHARGER		TERMINAL	V8 (5.2) 70-78	SIRES401L	SI	-	-	SI	-	-	-	SI	-	N/A
CHARGER		BUJE	V8 (5.7) 06-10	SIR1406091	-	-	-	-	-	SI	-	-	-	GRANDE DE HORQUILLA
CHARGER		BUJE	V8 (5.7) 11-14	SIR1406151	-	-	-	-	SI	-	-	-	-	CHICO
CHARGER		HORQUILLA	V8 (5.7) 06-13	SIR1506053	-	-	-	SI	-	SI	-	-	-	CURVA
CHARGER		HORQUILLA	V8 (5.7) 06-13	SIR1506057	-	-	-	SI	SI	-	-	-	-	N/A
CHARGER		HORQUILLA	V8 (5.7) 06-17	SIR1506058	-	-	SI	-	SI	-	-	-	-	N/A
CHARGER		SOPORTE FLECHA CARDAN	V8 (5.7) 06-13	SM1538	-	-	-	-	-	-	-	-	-	DIÁMETRO INTERIOR 30mm
CHARGER		SOPORTE MOTOR	V8 (5.7) 06-17	SM3334	SI	-	SI	SI	-	-	-	-	-	SOLIDO
CHARGER		TERMINAL	V8 (5.7) 06-10	SIR1106024	-	-	-	-	-	-	SI	-	-	N/A
CHARGER		TERMINAL	V8 (5.7) 06-14	SIREV80702	-	-	-	-	-	-	-	SI	-	N/A
CHARGER		TORNILLO ESTABILIZADOR	V8 (5.7) 06-17	SIR2106034	SI	-	SI	-	-	-	-	-	-	N/A
CHARGER		TORNILLO ESTABILIZADOR	V8 (5.7) 06-18	SIR2106035	-	-	-	SI	-	-	-	-	-	N/A
CHARGER		BUJE	V8 (6.1) 06-10	SIR1406091	-	-	-	-	-	SI	-	-	-	GRANDE DE HORQUILLA
CHARGER		BUJE	V8 (6.1) 12-13	SIR1406151	-	-	-	-	SI	-	-	-	-	CHICO
CHARGER		HORQUILLA	V8 (6.1) 06-13	SIR1506053	-	-	-	SI	-	SI	-	-	-	CURVA
CHARGER		HORQUILLA	V8 (6.1) 06-13	SIR1506057	-	-	-	SI	SI	-	-	-	-	N/A
CHARGER		HORQUILLA	V8 (6.1) 06-13	SIR1506058	-	-	SI	-	SI	-	-	-	-	N/A
CHARGER		SOPORTE FLECHA CARDAN	V8 (6.1) 06-12	SM1538	-	-	-	-	-	-	-	-	-	DIÁMETRO INTERIOR 30mm
CHARGER		SOPORTE MOTOR	V8 (6.1) 06-12	SM3334	SI	-	SI	SI	-	-	-	-	-	SOLIDO
CHARGER		TERMINAL	V8 (6.1) 06-10	SIR1106024	-	-	-	-	-	-	SI	-	-	N/A
CHARGER		TERMINAL	V8 (6.1) 06-13	SIREV80702	-	-	-	-	-	-	-	SI	-	N/A
CHARGER		TORNILLO ESTABILIZADOR	V8 (6.1) 06-12	SIR2106034	SI	-	SI	-	-	-	-	-	-	N/A
CHARGER		TORNILLO ESTABILIZADOR	V8 (6.1) 06-13	SIR2106035	-	-	-	SI	-	-	-	-	-	N/A
CHARGER		HORQUILLA	V8 (6.2) 11-17	SIR1506058	-	-	SI	-	SI	-	-	-	-	N/A
CHARGER		TORNILLO ESTABILIZADOR	V8 (6.2) 11-19	SIR2106035	-	-	-	SI	-	-	-	-	-	N/A
CHARGER		TORNILLO ESTABILIZADOR	V8 (6.2) 15-19	SIR2106034	SI	-	SI	-	-	-	-	-	-	N/A
CHARGER		BUJE	V8 (6.4) 11-14	SIR1406151	-	-	-	-	SI	-	-	-	-	CHICO
CHARGER		HORQUILLA	V8 (6.4) 11-13	SIR1506053	-	-	-	SI	-	SI	-	-	-	CURVA
CHARGER		HORQUILLA	V8 (6.4) 11-13	SIR1506057	-	-	-	SI	SI	-	-	-	-	N/A
CHARGER		HORQUILLA	V8 (6.4) 11-17	SIR1506058	-	-	SI	-	SI	-	-	-	-	N/A
CHARGER		SOPORTE FLECHA CARDAN	V8 (6.4) 11-13	SM1538	-	-	-	-	-	-	-	-	-	DIÁMETRO INTERIOR 30mm
CHARGER		TERMINAL	V8 (6.4) 11-14	SIREV80702	-	-	-	-	-	-	-	SI	-	N/A
CHARGER		TORNILLO ESTABILIZADOR	V8 (6.4) 11-19	SIR2106034	SI	-	SI	-	-	-	-	-	-	N/A
CHARGER		TORNILLO ESTABILIZADOR	V8 (6.4) 11-19	SIR2106035	-	-	-	SI	-	-	-	-	-	N/A

20	Modelos	Productos	Motor/años	Sku	Del.	Tras.	Der.	Izq.	Sup.	Inf.	Ext.	Int.	Tracc.	Especificaciones
COLT		RÓTULA	L4 (1.4) 85-85	SIRK9617	SI	-	-	-	-	SI	-	-	-	N/A
COLT		TERMINAL	L4 (1.4) 78-80	SIRES2197R	SI	-	-	SI	-	-	-	SI	-	N/A
COLT		TERMINAL	L4 (1.4) 80-80	SIRES2194R	SI	-	-	-	-	-	SI	-	-	N/A

DODGE

Block		Modelo - Producto - Motor - Especificaciones												
20	Modelos	Productos	Motor/años	Sku	Del.	Tras.	Der.	Izq.	Sup.	Inf.	Ext.	Int.	Tracc.	Especificaciones
COLT	TERMINAL	L4 (1.4) 84-85	SIRES2347RL	SI	-	-	-	-	-	SI	-	-	-	N/A
COLT	RÓTULA	L4 (1.5) 84-94	SIRK9617	SI	-	-	-	-	SI	-	-	-	-	N/A
COLT	TERMINAL	L4 (1.5) 85-91	SIRES2347RL	SI	-	-	-	-	-	SI	-	-	-	N/A
COLT	RÓTULA	L4 (1.6) 84-94	SIRK9617	SI	-	-	-	-	SI	-	-	-	-	N/A
COLT	TERMINAL	L4 (1.6) 71-80	SIRES2194R	SI	-	-	-	-	-	SI	-	-	-	N/A
COLT	TERMINAL	L4 (1.6) 78-80	SIRES2197R	SI	-	-	SI	-	-	-	SI	-	-	N/A
COLT	TERMINAL	L4 (1.6) 84-90	SIRES2347RL	SI	-	-	-	-	-	SI	-	-	-	N/A
COLT	RÓTULA	L4 (1.8) 89-94	SIRK9617	SI	-	-	-	-	SI	-	-	-	-	N/A
COLT	TERMINAL	L4 (1.8) 89-90	SIRES2347RL	SI	-	-	-	-	-	SI	-	-	-	N/A
COLT	TERMINAL	L4 (2.0) 74-77	SIRES2194R	SI	-	-	-	-	-	SI	-	-	-	N/A

21	Modelos	Productos	Motor/años	Sku	Del.	Tras.	Der.	Izq.	Sup.	Inf.	Ext.	Int.	Tracc.	Especificaciones
CORONET	RÓTULA	V8 (5.2) 70-76	SIRK772	SI	-	-	-	-	SI	-	-	-	-	N/A
CORONET	RÓTULA	V8 (5.2) 73-76	SIRK7069	SI	-	-	-	-	SI	-	-	-	-	N/A
CORONET	TERMINAL	V8 (5.2) 70-76	SIRES401L	SI	-	-	SI	-	-	-	SI	-	-	N/A
CORONET	TORNILLO ESTABILIZADOR	V8 (5.2) 70-72	SIRK440	SI	-	-	-	-	-	-	-	-	-	N/A

22	Modelos	Productos	Motor/años	Sku	Del.	Tras.	Der.	Izq.	Sup.	Inf.	Ext.	Int.	Tracc.	Especificaciones
D50 PICKUP	BUJE	L4 (2.0) 79-81	SIRSB345	-	SI	-	-	-	SI	-	-	-	-	N/A

23	Modelos	Productos	Motor/años	Sku	Del.	Tras.	Der.	Izq.	Sup.	Inf.	Ext.	Int.	Tracc.	Especificaciones
D100 PICKUP	BRAZO AUXILIAR	L6 (3.7) 87-88	SIRK7055	SI	-	-	-	-	-	-	-	-	-	N/A
D100 PICKUP	BUJE	L6 (3.7) 87-88	SIRK7006	SI	-	-	-	-	SI	-	-	-	-	DE HORQUILLA
D100 PICKUP	BUJE	L6 (3.7) 87-88	SIRK7077	SI	-	-	-	-	-	SI	-	-	-	N/A
D100 PICKUP	GOMA	L6 (3.7) 72-88	SIRK7079	-	-	-	-	-	-	-	-	-	-	TIRANTE
D100 PICKUP	RESORTES	L6 (3.7) 87-88	SIR7170	SI	-	-	-	-	-	-	-	-	-	N/A
D100 PICKUP	RÓTULA	L6 (3.7) 87-88	SIRK7025	SI	-	-	-	-	-	SI	-	-	-	N/A
D100 PICKUP	RÓTULA	L6 (3.7) 87-88	SIRK778	SI	-	-	-	-	SI	-	-	-	-	N/A
D100 PICKUP	SOPORTE TRANSMISIÓN	L6 (3.7) 86-87	SM1776	-	SI	-	-	-	-	-	-	-	-	SOLIDO, VERSIONES HEAVY DUTY
D100 PICKUP	TERMINAL	L6 (3.7) 87-88	SIRES2120R	SI	-	-	-	-	-	-	SI	-	-	N/A
D100 PICKUP	TERMINAL	L6 (3.7) 87-88	SIRES2121L	SI	-	-	-	-	-	-	-	SI	-	N/A
D100 PICKUP	VARILLA BARRA	L6 (3.7) 87-88	SIRDS804	SI	-	-	-	-	-	-	-	-	-	CENTRAL
D100 PICKUP	BRAZO AUXILIAR	V6 (3.9) 89-89	SIRK7055	SI	-	-	-	-	-	-	-	-	-	N/A
D100 PICKUP	BUJE	V6 (3.9) 89-89	SIRK7006	SI	-	-	-	-	SI	-	-	-	-	DE HORQUILLA
D100 PICKUP	BUJE	V6 (3.9) 89-89	SIRK7077	SI	-	-	-	-	-	SI	-	-	-	N/A
D100 PICKUP	GOMA	V6 (3.9) 89-89	SIRK7079	-	-	-	-	-	-	-	-	-	-	TIRANTE
D100 PICKUP	RESORTES	V6 (3.9) 89-89	SIR7170	SI	-	-	-	-	-	-	-	-	-	N/A
D100 PICKUP	RÓTULA	V6 (3.9) 89-89	SIRK7025	SI	-	-	-	-	-	SI	-	-	-	N/A
D100 PICKUP	RÓTULA	V6 (3.9) 89-89	SIRK778	SI	-	-	-	-	SI	-	-	-	-	N/A
D100 PICKUP	TERMINAL	V6 (3.9) 89-89	SIRES2120R	SI	-	-	-	-	-	-	SI	-	-	N/A
D100 PICKUP	TERMINAL	V6 (3.9) 89-89	SIRES2121L	SI	-	-	-	-	-	-	-	SI	-	N/A
D100 PICKUP	VARILLA BARRA	V6 (3.9) 89-89	SIRDS804	SI	-	-	-	-	-	-	-	-	-	CENTRAL
D100 PICKUP	BRAZO AUXILIAR	V8 (5.2) 72-89	SIRK7055	SI	-	-	-	-	-	-	-	-	-	N/A
D100 PICKUP	BUJE	V8 (5.2) 72-89	SIRK7006	SI	-	-	-	-	SI	-	-	-	-	DE HORQUILLA
D100 PICKUP	BUJE	V8 (5.2) 72-89	SIRK7077	SI	-	-	-	-	-	SI	-	-	-	N/A

DODGE

Block Modelo – Producto – Motor – Especificaciones

23	Modelos	Productos	Motor/años	Sku	Del.	Tras.	Der.	Izq.	Sup.	Inf.	Ext.	Int.	Tracc.	Especificaciones
D100 PICKUP	GOMA	V8 (5.2) 73-89	SIRK7079	-	-	-	-	-	-	-	-	-	-	TIRANTE
D100 PICKUP	RESORTES	V8 (5.2) 72-89	SIR7170	SI	-	-	-	-	-	-	-	-	-	N/A
D100 PICKUP	RÓTULA	V8 (5.2) 72-89	SIRK7025	SI	-	-	-	-	-	SI	-	-	-	N/A
D100 PICKUP	RÓTULA	V8 (5.2) 72-89	SIRK778	SI	-	-	-	-	SI	-	-	-	-	N/A
D100 PICKUP	SOPORTE TRANSMISIÓN	V8 (5.2) 68-87	SM1776	-	SI	-	-	-	-	-	-	-	-	SOLIDO, VERSIONES HEAVY DUTY
D100 PICKUP	TERMINAL	V8 (5.2) 79-89	SIRES2120R	SI	-	-	-	-	-	-	SI	-	-	N/A
D100 PICKUP	TERMINAL	V8 (5.2) 79-89	SIRES2121L	SI	-	-	-	-	-	-	-	SI	-	N/A
D100 PICKUP	VARILLA BARRA	V8 (5.2) 79-89	SIRDS804	SI	-	-	-	-	-	-	-	-	-	CENTRAL
D100 PICKUP	BRAZO AUXILIAR	V8 (5.9) 72-89	SIRK7055	SI	-	-	-	-	-	-	-	-	-	N/A
D100 PICKUP	BUJE	V8 (5.9) 72-89	SIRK7006	SI	-	-	-	-	SI	-	-	-	-	DE HORQUILLA
D100 PICKUP	BUJE	V8 (5.9) 72-89	SIRK7077	SI	-	-	-	-	-	SI	-	-	-	N/A
D100 PICKUP	GOMA	V8 (5.9) 72-89	SIRK7079	-	-	-	-	-	-	-	-	-	-	TIRANTE
D100 PICKUP	RESORTES	V8 (5.9) 72-89	SIR7170	SI	-	-	-	-	-	-	-	-	-	N/A
D100 PICKUP	RÓTULA	V8 (5.9) 72-89	SIRK7025	SI	-	-	-	-	-	SI	-	-	-	N/A
D100 PICKUP	RÓTULA	V8 (5.9) 72-89	SIRK778	SI	-	-	-	-	SI	-	-	-	-	N/A
D100 PICKUP	SOPORTE TRANSMISIÓN	V8 (5.9) 72-87	SM1776	-	SI	-	-	-	-	-	-	-	-	SOLIDO, VERSIONES HEAVY DUTY
D100 PICKUP	TERMINAL	V8 (5.9) 79-89	SIRES2120R	SI	-	-	-	-	-	-	SI	-	-	N/A
D100 PICKUP	TERMINAL	V8 (5.9) 79-89	SIRES2121L	SI	-	-	-	-	-	-	-	SI	-	N/A
D100 PICKUP	VARILLA BARRA	V8 (5.9) 79-89	SIRDS804	SI	-	-	-	-	-	-	-	-	-	CENTRAL

24	Modelos	Productos	Motor/años	Sku	Del.	Tras.	Der.	Izq.	Sup.	Inf.	Ext.	Int.	Tracc.	Especificaciones
D150 PICKUP	BRAZO AUXILIAR	L6 (3.7) 82-88	SIRK7055	SI	-	-	-	-	-	-	-	-	-	N/A
D150 PICKUP	BUJE	L6 (3.7) 82-88	SIRK7006	SI	-	-	-	-	SI	-	-	-	-	DE HORQUILLA
D150 PICKUP	BUJE	L6 (3.7) 82-88	SIRK7077	SI	-	-	-	-	-	SI	-	-	-	N/A
D150 PICKUP	GOMA	L6 (3.7) 82-88	SIRK7079	-	-	-	-	-	-	-	-	-	-	TIRANTE
D150 PICKUP	RESORTES	L6 (3.7) 82-88	SIR7170	SI	-	-	-	-	-	-	-	-	-	N/A
D150 PICKUP	RÓTULA	L6 (3.7) 82-88	SIRK7025	SI	-	-	-	-	-	SI	-	-	-	N/A
D150 PICKUP	RÓTULA	L6 (3.7) 82-88	SIRK778	SI	-	-	-	-	SI	-	-	-	-	N/A
D150 PICKUP	SOPORTE FLECHA CARDAN	L6 (3.7) 81-87	SM1516	-	-	-	-	-	-	-	-	-	-	DIÁMETRO INTERIOR 40mm
D150 PICKUP	SOPORTE MOTOR	L6 (3.7) 81-87	SM1796	SI	-	SI	SI	-	-	-	-	-	-	SOLIDO
D150 PICKUP	SOPORTE TRANSMISIÓN	L6 (3.7) 81-87	SM1776	-	SI	-	-	-	-	-	-	-	-	SOLIDO, VERSIONES HEAVY DUTY
D150 PICKUP	TERMINAL	L6 (3.7) 82-88	SIRES2120R	SI	-	-	-	-	-	-	SI	-	-	N/A
D150 PICKUP	TERMINAL	L6 (3.7) 82-88	SIRES2121L	SI	-	-	-	-	-	-	-	SI	-	N/A
D150 PICKUP	VARILLA BARRA	L6 (3.7) 82-88	SIRDS804	SI	-	-	-	-	-	-	-	-	-	CENTRAL
D150 PICKUP	BRAZO AUXILIAR	V6 (3.9) 78-93	SIRK7055	SI	-	-	-	-	-	-	-	-	-	N/A
D150 PICKUP	BUJE	V6 (3.9) 78-93	SIRK7006	SI	-	-	-	-	SI	-	-	-	-	DE HORQUILLA
D150 PICKUP	BUJE	V6 (3.9) 81-93	SIRK7077	SI	-	-	-	-	-	SI	-	-	-	N/A
D150 PICKUP	GOMA	V6 (3.9) 78-93	SIRK7079	-	-	-	-	-	-	-	-	-	-	TIRANTE
D150 PICKUP	RESORTES	V6 (3.9) 78-93	SIR7170	SI	-	-	-	-	-	-	-	-	-	N/A
D150 PICKUP	RÓTULA	V6 (3.9) 78-93	SIRK7025	SI	-	-	-	-	-	SI	-	-	-	N/A
D150 PICKUP	RÓTULA	V6 (3.9) 78-93	SIRK778	SI	-	-	-	-	SI	-	-	-	-	N/A
D150 PICKUP	SOPORTE FLECHA CARDAN	V6 (3.9) 88-93	SM1516	-	-	-	-	-	-	-	-	-	-	DIÁMETRO INTERIOR 40mm
D150 PICKUP	SOPORTE MOTOR	V6 (3.9) 88-93	SM1796	SI	-	SI	SI	-	-	-	-	-	-	SOLIDO
D150 PICKUP	TERMINAL	V6 (3.9) 79-93	SIRES2120R	SI	-	-	-	-	-	-	SI	-	-	N/A
D150 PICKUP	TERMINAL	V6 (3.9) 79-93	SIRES2121L	SI	-	-	-	-	-	-	-	SI	-	N/A

DODGE

Block		Modelo - Producto - Motor - Especificaciones											Especificaciones	
24	Modelos	Productos	Motor/años	SKU	Del.	Tras.	Der.	Izq.	Sup.	Inf.	Ext.	Int.		Tracc.
D150 PICKUP	VARILLA BARRA	V6 (3.9) 79-93	SIRDS804	SI	-	-	-	-	-	-	-	-	-	CENTRAL
D150 PICKUP	BRAZO AUXILIAR	V8 (5.2) 78-93	SIRK7055	SI	-	-	-	-	-	-	-	-	-	N/A
D150 PICKUP	BUJE	V8 (5.2) 78-93	SIRK7006	SI	-	-	-	-	SI	-	-	-	-	DE HORQUILLA
D150 PICKUP	BUJE	V8 (5.2) 81-93	SIRK7077	SI	-	-	-	-	-	SI	-	-	-	N/A
D150 PICKUP	GOMA	V8 (5.2) 78-93	SIRK7079	-	-	-	-	-	-	-	-	-	-	TIRANTE
D150 PICKUP	RESORTES	V8 (5.2) 78-93	SIR7170	SI	-	-	-	-	-	-	-	-	-	N/A
D150 PICKUP	RÓTULA	V8 (5.2) 78-93	SIRK7025	SI	-	-	-	-	-	SI	-	-	-	N/A
D150 PICKUP	RÓTULA	V8 (5.2) 78-93	SIRK778	SI	-	-	-	-	SI	-	-	-	-	N/A
D150 PICKUP	SOPORTE FLECHA CARDAN	V8 (5.2) 78-90	SM1515	-	-	-	-	-	-	-	-	-	-	DIAMETRO INTERIOR 45mm
D150 PICKUP	SOPORTE FLECHA CARDAN	V8 (5.2) 78-93	SM1516	-	-	-	-	-	-	-	-	-	-	DIAMETRO INTERIOR 40mm
D150 PICKUP	SOPORTE MOTOR	V8 (5.2) 78-93	SM1796	SI	-	SI	SI	-	-	-	-	-	-	SOLIDO
D150 PICKUP	SOPORTE TRANSMISIÓN	V8 (5.2) 78-87	SM1776	-	SI	-	-	-	-	-	-	-	-	SOLIDO, VERSIONES HEAVY DUTY
D150 PICKUP	TERMINAL	V8 (5.2) 79-93	SIRES2120R	SI	-	-	-	-	-	-	SI	-	-	N/A
D150 PICKUP	TERMINAL	V8 (5.2) 79-93	SIRES2121L	SI	-	-	-	-	-	-	-	SI	-	N/A
D150 PICKUP	VARILLA BARRA	V8 (5.2) 79-93	SIRDS804	SI	-	-	-	-	-	-	-	-	-	CENTRAL
D150 PICKUP	BRAZO AUXILIAR	V8 (5.9) 78-93	SIRK7055	SI	-	-	-	-	-	-	-	-	-	N/A
D150 PICKUP	BUJE	V8 (5.9) 78-93	SIRK7006	SI	-	-	-	-	SI	-	-	-	-	DE HORQUILLA
D150 PICKUP	BUJE	V8 (5.9) 81-93	SIRK7077	SI	-	-	-	-	-	SI	-	-	-	N/A
D150 PICKUP	GOMA	V8 (5.9) 78-93	SIRK7079	-	-	-	-	-	-	-	-	-	-	TIRANTE
D150 PICKUP	RESORTES	V8 (5.9) 78-93	SIR7170	SI	-	-	-	-	-	-	-	-	-	N/A
D150 PICKUP	RÓTULA	V8 (5.9) 78-93	SIRK7025	SI	-	-	-	-	-	SI	-	-	-	N/A
D150 PICKUP	RÓTULA	V8 (5.9) 78-93	SIRK778	SI	-	-	-	-	SI	-	-	-	-	N/A
D150 PICKUP	SOPORTE TRANSMISIÓN	V8 (5.9) 78-87	SM1776	-	SI	-	-	-	-	-	-	-	-	SOLIDO, VERSIONES HEAVY DUTY
D150 PICKUP	TERMINAL	V8 (5.9) 79-93	SIRES2120R	SI	-	-	-	-	-	-	SI	-	-	N/A
D150 PICKUP	TERMINAL	V8 (5.9) 79-93	SIRES2121L	SI	-	-	-	-	-	-	-	SI	-	N/A
D150 PICKUP	VARILLA BARRA	V8 (5.9) 79-93	SIRDS804	SI	-	-	-	-	-	-	-	-	-	CENTRAL

25	Modelos	Productos	Motor/años	SKU	Del.	Tras.	Der.	Izq.	Sup.	Inf.	Ext.	Int.	Tracc.	Especificaciones
D200 PICKUP	BRAZO AUXILIAR	V8 (5.2) 72-80	SIRK7055	SI	-	-	-	-	-	-	-	-	-	N/A
D200 PICKUP	BUJE	V8 (5.2) 72-80	SIRK7006	SI	-	-	-	-	SI	-	-	-	-	DE HORQUILLA
D200 PICKUP	BUJE	V8 (5.2) 72-80	SIRK7077	SI	-	-	-	-	-	SI	-	-	-	N/A
D200 PICKUP	COPLES	V8 (5.2) 70-78	SIRES2004S	SI	-	-	-	-	-	-	-	-	-	N/A
D200 PICKUP	GOMA	V8 (5.2) 72-80	SIRK7079	-	-	-	-	-	-	-	-	-	-	TIRANTE
D200 PICKUP	RESORTES	V8 (5.2) 72-80	SIR7170	SI	-	-	-	-	-	-	-	-	-	N/A
D200 PICKUP	RÓTULA	V8 (5.2) 72-80	SIRK7025	SI	-	-	-	-	-	SI	-	-	-	N/A
D200 PICKUP	RÓTULA	V8 (5.2) 72-80	SIRK7053T	SI	-	-	-	-	-	SI	-	-	-	N/A
D200 PICKUP	RÓTULA	V8 (5.2) 72-80	SIRK7082	SI	-	-	-	-	SI	-	-	-	-	N/A
D200 PICKUP	RÓTULA	V8 (5.2) 72-80	SIRK778	SI	-	-	-	-	SI	-	-	-	-	N/A
D200 PICKUP	SOPORTE FLECHA CARDAN	V8 (5.2) 75-80	SM1516	-	-	-	-	-	-	-	-	-	-	DIAMETRO INTERIOR 40mm
D200 PICKUP	SOPORTE MOTOR	V8 (5.2) 75-80	SM1796	SI	-	SI	SI	-	-	-	-	-	-	SOLIDO
D200 PICKUP	SOPORTE TRANSMISIÓN	V8 (5.2) 70-80	SM1776	-	SI	-	-	-	-	-	-	-	-	SOLIDO, VERSIONES HEAVY DUTY
D200 PICKUP	TERMINAL	V8 (5.2) 79-80	SIRES2120R	SI	-	-	-	-	-	-	SI	-	-	N/A
D200 PICKUP	TERMINAL	V8 (5.2) 79-80	SIRES2121L	SI	-	-	-	-	-	-	-	SI	-	N/A
D200 PICKUP	VARILLA BARRA	V8 (5.2) 72-80	SIRDS804	SI	-	-	-	-	-	-	-	-	-	CENTRAL
D200 PICKUP	BRAZO AUXILIAR	V8 (5.9) 72-80	SIRK7055	SI	-	-	-	-	-	-	-	-	-	N/A

DODGE

Block Modelo – Producto – Motor – Especificaciones

25	Modelos	Productos	Motor/años	Sku	Del.	Tras.	Der.	Izq.	Sup.	Inf.	Ext.	Int.	Tracc.	Especificaciones
	D200 PICKUP	BUJE	V8 (5.9) 72-80	SIRK7006	SI	-	-	-	SI	-	-	-	-	DE HORQUILLA
	D200 PICKUP	BUJE	V8 (5.9) 72-80	SIRK7077	SI	-	-	-	-	SI	-	-	-	N/A
	D200 PICKUP	COPLES	V8 (5.9) 72-78	SIRES2004S	SI	-	-	-	-	-	-	-	-	N/A
	D200 PICKUP	GOMA	V8 (5.9) 72-80	SIRK7079	-	-	-	-	-	-	-	-	-	TIRANTE
	D200 PICKUP	RESORTES	V8 (5.9) 72-80	SIR7170	SI	-	-	-	-	-	-	-	-	N/A
	D200 PICKUP	RÓTULA	V8 (5.9) 72-80	SIRK7025	SI	-	-	-	-	SI	-	-	-	N/A
	D200 PICKUP	RÓTULA	V8 (5.9) 72-80	SIRK7053T	SI	-	-	-	-	SI	-	-	-	N/A
	D200 PICKUP	RÓTULA	V8 (5.9) 72-80	SIRK7082	SI	-	-	-	SI	-	-	-	-	N/A
	D200 PICKUP	RÓTULA	V8 (5.9) 72-80	SIRK778	SI	-	-	-	SI	-	-	-	-	N/A
	D200 PICKUP	SOPORTE TRANSMISIÓN	V8 (5.9) 72-80	SM1776	-	SI	-	-	-	-	-	-	-	SOLIDO, VERSIONES HEAVY DUTY
	D200 PICKUP	TERMINAL	V8 (5.9) 79-80	SIRES2120R	SI	-	-	-	-	-	SI	-	-	N/A
	D200 PICKUP	TERMINAL	V8 (5.9) 79-80	SIRES2121L	SI	-	-	-	-	-	-	SI	-	N/A
	D200 PICKUP	VARILLA BARRA	V8 (5.9) 72-80	SIRDS804	SI	-	-	-	-	-	-	-	-	CENTRAL

26	Modelos	Productos	Motor/años	Sku	Del.	Tras.	Der.	Izq.	Sup.	Inf.	Ext.	Int.	Tracc.	Especificaciones
	D250 PICKUP	BRAZO AUXILIAR	L6 (3.7) 82-88	SIRK7055	SI	-	-	-	-	-	-	-	-	N/A
	D250 PICKUP	BUJE	L6 (3.7) 82-88	SIRK7077	SI	-	-	-	-	SI	-	-	-	N/A
	D250 PICKUP	GOMA	L6 (3.7) 82-88	SIRK7079	-	-	-	-	-	-	-	-	-	TIRANTE
	D250 PICKUP	RESORTES	L6 (3.7) 82-88	SIR7170	SI	-	-	-	-	-	-	-	-	N/A
	D250 PICKUP	RÓTULA	L6 (3.7) 82-88	SIRK7025	SI	-	-	-	-	SI	-	-	-	N/A
	D250 PICKUP	RÓTULA	L6 (3.7) 82-88	SIRK778	SI	-	-	-	SI	-	-	-	-	N/A
	D250 PICKUP	SOPORTE FLECHA CARDAN	L6 (3.7) 81-87	SM1516	-	-	-	-	-	-	-	-	-	DIÁMETRO INTERIOR 40mm
	D250 PICKUP	SOPORTE FLECHA CARDAN	L6 (3.7) 81-87	SM1515	-	-	-	-	-	-	-	-	-	DIÁMETRO INTERIOR 45mm
	D250 PICKUP	SOPORTE MOTOR	L6 (3.7) 81-87	SM1796	SI	-	SI	SI	-	-	-	-	-	SOLIDO
	D250 PICKUP	TERMINAL	L6 (3.7) 82-88	SIRES2120R	SI	-	-	-	-	-	SI	-	-	N/A
	D250 PICKUP	TERMINAL	L6 (3.7) 82-88	SIRES2121L	SI	-	-	-	-	-	-	SI	-	N/A
	D250 PICKUP	VARILLA BARRA	L6 (3.7) 82-88	SIRDS804	SI	-	-	-	-	-	-	-	-	CENTRAL
	D250 PICKUP	BRAZO AUXILIAR	V6 (3.9) 89-93	SIRK7055	SI	-	-	-	-	-	-	-	-	N/A
	D250 PICKUP	BUJE	V6 (3.9) 89-93	SIRK7077	SI	-	-	-	-	SI	-	-	-	N/A
	D250 PICKUP	GOMA	V6 (3.9) 89-93	SIRK7079	-	-	-	-	-	-	-	-	-	TIRANTE
	D250 PICKUP	RESORTES	V6 (3.9) 89-93	SIR7170	SI	-	-	-	-	-	-	-	-	N/A
	D250 PICKUP	RÓTULA	V6 (3.9) 89-93	SIRK7025	SI	-	-	-	-	SI	-	-	-	N/A
	D250 PICKUP	RÓTULA	V6 (3.9) 89-93	SIRK778	SI	-	-	-	SI	-	-	-	-	N/A
	D250 PICKUP	SOPORTE FLECHA CARDAN	V6 (3.9) 88-90	SM1515	-	-	-	-	-	-	-	-	-	DIÁMETRO INTERIOR 45mm
	D250 PICKUP	SOPORTE FLECHA CARDAN	V6 (3.9) 88-93	SM1516	-	-	-	-	-	-	-	-	-	DIÁMETRO INTERIOR 40mm
	D250 PICKUP	SOPORTE MOTOR	V6 (3.9) 88-93	SM1796	SI	-	SI	SI	-	-	-	-	-	SOLIDO
	D250 PICKUP	TERMINAL	V6 (3.9) 89-93	SIRES2120R	SI	-	-	-	-	-	SI	-	-	N/A
	D250 PICKUP	TERMINAL	V6 (3.9) 89-93	SIRES2121L	SI	-	-	-	-	-	-	SI	-	N/A
	D250 PICKUP	VARILLA BARRA	V6 (3.9) 89-93	SIRDS804	SI	-	-	-	-	-	-	-	-	CENTRAL
	D250 PICKUP	BRAZO AUXILIAR	V8 (5.2) 81-93	SIRK7055	SI	-	-	-	-	-	-	-	-	N/A
	D250 PICKUP	BUJE	V8 (5.2) 81-93	SIRK7077	SI	-	-	-	-	SI	-	-	-	N/A
	D250 PICKUP	GOMA	V8 (5.2) 81-93	SIRK7079	-	-	-	-	-	-	-	-	-	TIRANTE
	D250 PICKUP	RESORTES	V8 (5.2) 81-93	SIR7170	SI	-	-	-	-	-	-	-	-	N/A
	D250 PICKUP	RÓTULA	V8 (5.2) 81-81	SIRK7053T	SI	-	-	-	-	SI	-	-	-	N/A
	D250 PICKUP	RÓTULA	V8 (5.2) 81-81	SIRK7082	SI	-	-	-	SI	-	-	-	-	N/A

DODGE

Block		Modelo - Producto - Motor - Especificaciones												
26	Modelos	Productos	Motor/años	Sku	Del.	Tras.	Der.	Izq.	Sup.	Inf.	Ext.	Int.	Tracc.	Especificaciones
D250 PICKUP	RÓTULA	V8 (5.2) 81-93	SIRK7025	SI	-	-	-	-	SI	-	-	-	-	N/A
D250 PICKUP	RÓTULA	V8 (5.2) 81-93	SIRK778	SI	-	-	-	SI	-	-	-	-	-	N/A
D250 PICKUP	SOPORTE FLECHA CARDAN	V8 (5.2) 81-90	SM1515	-	-	-	-	-	-	-	-	-	-	DIÁMETRO INTERIOR 45mm
D250 PICKUP	SOPORTE FLECHA CARDAN	V8 (5.2) 81-93	SM1516	-	-	-	-	-	-	-	-	-	-	DIÁMETRO INTERIOR 40mm
D250 PICKUP	SOPORTE MOTOR	V8 (5.2) 81-93	SM1796	SI	-	SI	SI	-	-	-	-	-	-	SOLIDO
D250 PICKUP	SOPORTE TRANSMISIÓN	V8 (5.2) 81-87	SM1776	-	SI	-	-	-	-	-	-	-	-	SOLIDO, VERSIONES HEAVY DUTY
D250 PICKUP	TERMINAL	V8 (5.2) 81-93	SIRES2120R	SI	-	-	-	-	-	-	SI	-	-	N/A
D250 PICKUP	TERMINAL	V8 (5.2) 81-93	SIRES2121L	SI	-	-	-	-	-	-	-	SI	-	N/A
D250 PICKUP	VARILLA BARRA	V8 (5.2) 81-93	SIRDS804	SI	-	-	-	-	-	-	-	-	-	CENTRAL
D250 PICKUP	BRAZO AUXILIAR	V8 (5.9) 81-93	SIRK7055	SI	-	-	-	-	-	-	-	-	-	N/A
D250 PICKUP	BRAZO AUXILIAR	L6 (5.9) TURBO DIESEL 90-93	SIRK7055	SI	-	-	-	-	-	-	-	-	-	N/A
D250 PICKUP	BUJE	V8 (5.9) 81-93	SIRK7077	SI	-	-	-	-	SI	-	-	-	-	N/A
D250 PICKUP	BUJE	L6 (5.9) TURBO DIESEL 90-93	SIRK7077	SI	-	-	-	-	SI	-	-	-	-	N/A
D250 PICKUP	GOMA	V8 (5.9) 81-93	SIRK7079	-	-	-	-	-	-	-	-	-	-	TIRANTE
D250 PICKUP	GOMA	L6 (5.9) TURBO DIESEL 90-93	SIRK7079	-	-	-	-	-	-	-	-	-	-	TIRANTE
D250 PICKUP	RESORTES	V8 (5.9) 81-93	SIR7170	SI	-	-	-	-	-	-	-	-	-	N/A
D250 PICKUP	RESORTES	L6 (5.9) TURBO DIESEL 90-93	SIR7170	SI	-	-	-	-	-	-	-	-	-	N/A
D250 PICKUP	RÓTULA	V8 (5.9) 81-81	SIRK7053T	SI	-	-	-	-	SI	-	-	-	-	N/A
D250 PICKUP	RÓTULA	V8 (5.9) 81-81	SIRK7082	SI	-	-	-	SI	-	-	-	-	-	N/A
D250 PICKUP	RÓTULA	V8 (5.9) 81-93	SIRK7025	SI	-	-	-	-	SI	-	-	-	-	N/A
D250 PICKUP	RÓTULA	V8 (5.9) 81-93	SIRK778	SI	-	-	-	SI	-	-	-	-	-	N/A
D250 PICKUP	RÓTULA	L6 (5.9) TURBO DIESEL 90-93	SIRK7025	SI	-	-	-	-	SI	-	-	-	-	N/A
D250 PICKUP	RÓTULA	L6 (5.9) TURBO DIESEL 90-93	SIRK778	SI	-	-	-	SI	-	-	-	-	-	N/A
D250 PICKUP	SOPORTE FLECHA CARDAN	V8 (5.9) 81-90	SM1515	-	-	-	-	-	-	-	-	-	-	DIÁMETRO INTERIOR 45mm
D250 PICKUP	SOPORTE TRANSMISIÓN	V8 (5.9) 81-87	SM1776	-	SI	-	-	-	-	-	-	-	-	SOLIDO, VERSIONES HEAVY DUTY
D250 PICKUP	TERMINAL	V8 (5.9) 81-93	SIRES2120R	SI	-	-	-	-	-	-	SI	-	-	N/A
D250 PICKUP	TERMINAL	V8 (5.9) 81-93	SIRES2121L	SI	-	-	-	-	-	-	-	SI	-	N/A
D250 PICKUP	TERMINAL	L6 (5.9) TURBO DIESEL 90-93	SIRES2120R	SI	-	-	-	-	-	-	SI	-	-	N/A
D250 PICKUP	TERMINAL	L6 (5.9) TURBO DIESEL 90-93	SIRES2121L	SI	-	-	-	-	-	-	-	SI	-	N/A
D250 PICKUP	VARILLA BARRA	V8 (5.9) 81-93	SIRDS804	SI	-	-	-	-	-	-	-	-	-	CENTRAL
D250 PICKUP	VARILLA BARRA	L6 (5.9) TURBO DIESEL 90-93	SIRDS804	SI	-	-	-	-	-	-	-	-	-	CENTRAL

27	Modelos	Productos	Motor/años	Sku	Del.	Tras.	Der.	Izq.	Sup.	Inf.	Ext.	Int.	Tracc.	Especificaciones
D300 PICKUP	BRAZO AUXILIAR	V8 (5.2) 72-80	SIRK7055	SI	-	-	-	-	-	-	-	-	-	N/A
D300 PICKUP	BUJE	V8 (5.2) 72-80	SIRK7006	SI	-	-	-	-	SI	-	-	-	-	DE HORQUILLA
D300 PICKUP	BUJE	V8 (5.2) 72-80	SIRK7077	SI	-	-	-	-	SI	-	-	-	-	N/A
D300 PICKUP	GOMA	V8 (5.2) 72-80	SIRK7079	-	-	-	-	-	-	-	-	-	-	TIRANTE
D300 PICKUP	RÓTULA	V8 (5.2) 72-80	SIRK7053T	SI	-	-	-	-	SI	-	-	-	-	N/A
D300 PICKUP	RÓTULA	V8 (5.2) 72-80	SIRK7082	SI	-	-	-	SI	-	-	-	-	-	N/A
D300 PICKUP	SOPORTE FLECHA CARDAN	V8 (5.2) 75-80	SM1516	-	-	-	-	-	-	-	-	-	-	DIÁMETRO INTERIOR 40mm
D300 PICKUP	SOPORTE FLECHA CARDAN	V8 (5.2) 75-80	SM1515	-	-	-	-	-	-	-	-	-	-	DIÁMETRO INTERIOR 45mm
D300 PICKUP	SOPORTE MOTOR	V8 (5.2) 75-80	SM1796	SI	-	SI	SI	-	-	-	-	-	-	SOLIDO
D300 PICKUP	SOPORTE TRANSMISIÓN	V8 (5.2) 70-80	SM1776	-	SI	-	-	-	-	-	-	-	-	SOLIDO, VERSIONES HEAVY DUTY
D300 PICKUP	TERMINAL	V8 (5.2) 79-80	SIRES2120R	SI	-	-	-	-	-	-	SI	-	-	N/A
D300 PICKUP	TERMINAL	V8 (5.2) 79-80	SIRES2121L	SI	-	-	-	-	-	-	-	SI	-	N/A

DODGE

Block Modelo - Producto - Motor - Especificaciones

27	Modelos	Productos	Motor/años	Sku	Del.	Tras.	Der.	Izq.	Sup.	Inf.	Ext.	Int.	Tracc.	Especificaciones
	D300 PICKUP	VARILLA BARRA	V8 (5.2) 72-80	SIRDS804	SI	-	-	-	-	-	-	-	-	CENTRAL
	D300 PICKUP	BRAZO AUXILIAR	V8 (5.9) 72-80	SIRK7055	SI	-	-	-	-	-	-	-	-	N/A
	D300 PICKUP	BUJE	V8 (5.9) 72-80	SIRK7006	SI	-	-	-	SI	-	-	-	-	DE HORQUILLA
	D300 PICKUP	BUJE	V8 (5.9) 72-80	SIRK7077	SI	-	-	-	-	SI	-	-	-	N/A
	D300 PICKUP	GOMA	V8 (5.9) 72-80	SIRK7079	-	-	-	-	-	-	-	-	-	TIRANTE
	D300 PICKUP	RÓTULA	V8 (5.9) 72-80	SIRK7053T	SI	-	-	-	-	SI	-	-	-	N/A
	D300 PICKUP	RÓTULA	V8 (5.9) 72-80	SIRK7082	SI	-	-	-	SI	-	-	-	-	N/A
	D300 PICKUP	SOPORTE FLECHA CARDAN	V8 (5.9) 75-80	SM1515	-	-	-	-	-	-	-	-	-	DIÁMETRO INTERIOR 45mm
	D300 PICKUP	SOPORTE TRANSMISION	V8 (5.9) 72-80	SM1776	-	SI	-	-	-	-	-	-	-	SOLIDO, VERSIONES HEAVY DUTY
	D300 PICKUP	TERMINAL	V8 (5.9) 79-80	SIRES2120R	SI	-	-	-	-	-	SI	-	-	N/A
	D300 PICKUP	TERMINAL	V8 (5.9) 79-80	SIRES2121L	SI	-	-	-	-	-	-	SI	-	N/A
	D300 PICKUP	VARILLA BARRA	V8 (5.9) 72-80	SIRDS804	SI	-	-	-	-	-	-	-	-	CENTRAL

28	Modelos	Productos	Motor/años	Sku	Del.	Tras.	Der.	Izq.	Sup.	Inf.	Ext.	Int.	Tracc.	Especificaciones
	D350 PICKUP	BRAZO AUXILIAR	V8 (5.9) 91-93	SIRK7055	SI	-	-	-	-	-	-	-	-	N/A
	D350 PICKUP	BRAZO AUXILIAR	L6 (5.9) TURBO DIESEL 92-93	SIRK7055	SI	-	-	-	-	-	-	-	-	N/A
	D350 PICKUP	BUJE	V8 (5.9) 81-93	SIRK7006	SI	-	-	-	SI	-	-	-	-	DE HORQUILLA
	D350 PICKUP	BUJE	L6 (5.9) TURBO DIESEL 90-93	SIRK7006	SI	-	-	-	SI	-	-	-	-	DE HORQUILLA
	D350 PICKUP	GOMA	V8 (5.9) 81-93	SIRK7079	-	-	-	-	-	-	-	-	-	TIRANTE
	D350 PICKUP	GOMA	L6 (5.9) TURBO DIESEL 90-93	SIRK7079	-	-	-	-	-	-	-	-	-	TIRANTE
	D350 PICKUP	RÓTULA	V8 (5.9) 81-93	SIRK7053T	SI	-	-	-	-	SI	-	-	-	N/A
	D350 PICKUP	RÓTULA	V8 (5.9) 81-93	SIRK7082	SI	-	-	-	SI	-	-	-	-	N/A
	D350 PICKUP	RÓTULA	L6 (5.9) TURBO DIESEL 90-93	SIRK7053T	SI	-	-	-	-	SI	-	-	-	N/A
	D350 PICKUP	RÓTULA	L6 (5.9) TURBO DIESEL 90-93	SIRK7082	SI	-	-	-	SI	-	-	-	-	N/A
	D350 PICKUP	SOPORTE FLECHA CARDAN	V8 (5.9) 81-90	SM1515	-	-	-	-	-	-	-	-	-	DIÁMETRO INTERIOR 45mm
	D350 PICKUP	SOPORTE TRANSMISION	V8 (5.9) 81-87	SM1776	-	SI	-	-	-	-	-	-	-	SOLIDO, VERSIONES HEAVY DUTY
	D350 PICKUP	TERMINAL	V8 (5.9) 81-93	SIRES2120R	SI	-	-	-	-	-	SI	-	-	N/A
	D350 PICKUP	TERMINAL	V8 (5.9) 81-93	SIRES2121L	SI	-	-	-	-	-	-	SI	-	N/A
	D350 PICKUP	TERMINAL	L6 (5.9) TURBO DIESEL 90-93	SIRES2120R	SI	-	-	-	-	-	SI	-	-	N/A
	D350 PICKUP	TERMINAL	L6 (5.9) TURBO DIESEL 90-93	SIRES2121L	SI	-	-	-	-	-	-	SI	-	N/A
	D350 PICKUP	VARILLA BARRA	V8 (5.9) 81-93	SIRDS804	SI	-	-	-	-	-	-	-	-	CENTRAL
	D350 PICKUP	VARILLA BARRA	L6 (5.9) TURBO DIESEL 90-93	SIRDS804	SI	-	-	-	-	-	-	-	-	CENTRAL

29	Modelos	Productos	Motor/años	Sku	Del.	Tras.	Der.	Izq.	Sup.	Inf.	Ext.	Int.	Tracc.	Especificaciones
	DAKOTA	BUJE	L4 (2.2) 87-88	SIRK7084	SI	-	-	-	SI	-	-	-	-	DE HORQUILLA
	DAKOTA	RÓTULA	L4 (2.2) 87-88	SIRK778	SI	-	-	-	SI	-	-	-	-	N/A
	DAKOTA	RÓTULA	L4 (2.2) 88-88	SIRK7025	SI	-	-	-	-	SI	-	-	-	N/A
	DAKOTA	TERMINAL	L4 (2.2) 87-88	SIRES401R	-	-	-	-	-	-	SI	-	-	N/A
	DAKOTA	TERMINAL	L4 (2.2) 87-88	SIREV128	SI	-	-	-	-	-	-	SI	-	N/A
	DAKOTA	TERMINAL	L4 (2.2) 87-89	SIREV126	SI	-	SI	SI	-	-	-	SI	-	N/A
	DAKOTA	TERMINAL	L4 (2.2) 88-88	SIRES2850RL	SI	-	-	-	-	-	SI	-	2WD	N/A
	DAKOTA	TERMINAL	L4 (2.2) 88-88	SIRES401L	SI	-	-	SI	-	-	-	SI	-	N/A
	DAKOTA	TERMINAL	L4 (2.2) 88-88	SIREV252	-	-	-	-	-	-	-	SI	2WD	N/A
	DAKOTA	TERMINAL	L4 (2.2) 91-91	SIRES3011RL	-	-	-	-	-	-	SI	-	-	N/A
	DAKOTA	BUJE	L4 (2.5) 90-03	SIRK7084	SI	-	-	-	SI	-	-	-	-	DE HORQUILLA
	DAKOTA	BUJE	L4 (2.5) 97-03	SIRK7276	SI	-	-	-	SI	-	-	-	-	N/A
	DAKOTA	COPLAS	L4 (2.5) 91-96	SIRES2080S	SI	-	SI	SI	-	-	-	-	4WD	N/A

DODGE

Block		Modelo - Producto - Motor - Especificaciones												
29	Modelos	Productos	Motor/años	SKU	Del.	Tras.	Der.	Izq.	Sup.	Inf.	Ext.	Int.	Tracc.	Especificaciones
	DAKOTA	GOMA	L4 (2.5) 97-03	SIR1406053	-	-	-	-	-	-	-	-	-	PARA BARRA ESTABILIZADORA
	DAKOTA	GOMA VARILLA	L4 (2.5) 97-02	SIR52038048	-	-	-	-	-	-	-	-	2WD	VARILLA ESTABILIZADORA, DIAMETRO: 33.00mm/ 1.300". 2 PIEZAS
	DAKOTA	RÓTULA	L4 (2.5) 90-96	SIRK7025	SI	-	-	-	-	SI	-	-	-	N/A
	DAKOTA	RÓTULA	L4 (2.5) 90-96	SIRK778	SI	-	-	-	SI	-	-	-	-	N/A
	DAKOTA	RÓTULA	L4 (2.5) 97-99	SIRK7242	SI	-	-	-	SI	-	-	-	-	N/A
	DAKOTA	RÓTULA	L4 (2.5) 97-99	SIRK7267	SI	-	-	-	-	SI	-	-	-	N/A
	DAKOTA	RÓTULA	L4 (2.5) 97-99	SIRK7395	SI	-	-	-	-	SI	-	-	-	N/A
	DAKOTA	RÓTULA	L4 (2.5) 99-99	SIRK7241	SI	-	-	-	-	SI	-	-	-	N/A
	DAKOTA	SOPORTE FLECHA CARDAN	L4 (2.5) 00-02	SM1537	-	-	-	-	-	-	-	-	-	DIAMETRO INTERIOR 35mm
	DAKOTA	SOPORTE TRANSMISIÓN	L4 (2.5) 89-95	SM1894	-	-	-	-	-	-	-	-	-	SOLIDO
	DAKOTA	SOPORTE TRANSMISIÓN	L4 (2.5) 96-96	SM1267	-	SI	-	-	-	-	-	-	-	ESTÁNDAR, SOLIDO
	DAKOTA	TERMINAL	L4 (2.5) 89-90	SIREV128	SI	-	-	-	-	-	-	SI	-	N/A
	DAKOTA	TERMINAL	L4 (2.5) 89-96	SIREV252	-	-	-	-	-	-	-	SI	2WD	N/A
	DAKOTA	TERMINAL	L4 (2.5) 90-90	SIRES2850RL	SI	-	-	-	-	-	SI	-	2WD	N/A
	DAKOTA	TERMINAL	L4 (2.5) 90-90	SIRES401R	-	-	-	-	-	-	SI	-	-	N/A
	DAKOTA	TERMINAL	L4 (2.5) 90-93	SIREV126	SI	-	SI	SI	-	-	-	SI	-	N/A
	DAKOTA	TERMINAL	L4 (2.5) 90-96	SIRES401L	SI	-	-	SI	-	-	-	SI	-	N/A
	DAKOTA	TERMINAL	L4 (2.5) 92-96	SIRES3011RL	-	-	-	-	-	-	SI	-	-	N/A
	DAKOTA	TERMINAL	L4 (2.5) 97-99	SIREV351	SI	-	-	-	-	-	-	SI	-	N/A
	DAKOTA	TERMINAL	L4 (2.5) 99-99	SIRES3399T	SI	-	-	-	-	-	SI	-	-	N/A
	DAKOTA	TERMINAL	L4 (2.5) 01-03	SIREV432	-	-	-	-	-	-	-	SI	-	N/A
	DAKOTA	TORNILLO ESTABILIZADOR	L4 (2.5) 97-03	SIRK7274	SI	-	-	-	-	-	-	-	-	N/A
	DAKOTA	BUJE	V6 (3.7) 04-04	SIRK7276	SI	-	-	-	SI	-	-	-	-	N/A
	DAKOTA	GOMA	V6 (3.7) 98-98	SIR1406053	-	-	-	-	-	-	-	-	-	PARA BARRA ESTABILIZADORA
	DAKOTA	GOMA VARILLA	V6 (3.7) 03-12	SIR52038048	-	-	-	-	-	-	-	-	2WD	VARILLA ESTABILIZADORA, DIAMETRO: 33.00mm/ 1.300". 2 PIEZAS
	DAKOTA	HORQUILLA	V6 (3.7) 06-12	SIR1506050	-	-	-	-	SI	-	-	-	-	N/A
	DAKOTA	RÓTULA	V6 (3.7) 05-12	SIRK80605	-	-	-	-	-	SI	-	-	-	N/A
	DAKOTA	SOPORTE FLECHA CARDAN	V6 (3.7) 04-10	SM1537	-	-	-	-	-	-	-	-	-	DIÁMETRO INTERIOR 35mm
	DAKOTA	SOPORTE MOTOR	V6 (3.7) 04-05	SM1118R	SI	-	SI	SI	-	-	-	-	-	SOLIDO, REPUESTO DE SOPORTE
	DAKOTA	SOPORTE TRANSMISIÓN	V6 (3.7) 04-05	SM1894	-	-	-	-	-	-	-	-	-	SOLIDO
	DAKOTA	SOPORTE TRANSMISIÓN	V6 (3.7) 06-12	SM1422	-	SI	-	-	-	-	-	-	-	AUTOMÁTICA, SOLIDO
	DAKOTA	TERMINAL	V6 (3.7) 00-00	SIREV432	-	-	-	-	-	-	-	SI	-	N/A
	DAKOTA	BUJE	V6 (3.9) 87-03	SIRK7084	SI	-	-	-	SI	-	-	-	-	DE HORQUILLA
	DAKOTA	BUJE	V6 (3.9) 97-03	SIRK7276	SI	-	-	-	SI	-	-	-	-	N/A
	DAKOTA	COPLES	V6 (3.9) 91-91	SIRES2080S	SI	-	SI	SI	-	-	-	-	4WD	N/A
	DAKOTA	GOMA	V6 (3.9) 97-03	SIR1406053	-	-	-	-	-	-	-	-	-	PARA BARRA ESTABILIZADORA
	DAKOTA	GOMA VARILLA	V6 (3.9) 97-03	SIR52038048	-	-	-	-	-	-	-	-	2WD	VARILLA ESTABILIZADORA, DIAMETRO: 33.00mm/ 1.300". 2 PIEZAS
	DAKOTA	RÓTULA	V6 (3.9) 87-96	SIRK7025	SI	-	-	-	-	SI	-	-	-	N/A
	DAKOTA	RÓTULA	V6 (3.9) 87-96	SIRK778	SI	-	-	-	SI	-	-	-	-	N/A
	DAKOTA	RÓTULA	V6 (3.9) 97-99	SIRK7242	SI	-	-	-	SI	-	-	-	-	N/A
	DAKOTA	RÓTULA	V6 (3.9) 97-99	SIRK7267	SI	-	-	-	-	SI	-	-	-	N/A
	DAKOTA	RÓTULA	V6 (3.9) 97-99	SIRK7395	SI	-	-	-	-	SI	-	-	-	N/A
	DAKOTA	RÓTULA	V6 (3.9) 98-99	SIRK7241	SI	-	-	-	-	SI	-	-	-	N/A
	DAKOTA	SOPORTE FLECHA CARDAN	V6 (3.9) 00-03	SM1537	-	-	-	-	-	-	-	-	-	DIAMETRO INTERIOR 35mm
	DAKOTA	SOPORTE FLECHA CARDAN	V6 (3.9) 03-03	SM1542	-	-	-	-	-	-	-	-	-	DIAMETRO INTERIOR 40mm

DODGE

Block		Modelo - Producto - Motor - Especificaciones												
29	Modelos	Productos	Motor/años	SKU	Del.	Tras.	Der.	Izq.	Sup.	Inf.	Ext.	Int.	Tracc.	Especificaciones
	DAKOTA	SOPORTE FLECHA CARDAN	V6 (3.9) 87-99	SM1516	-	-	-	-	-	-	-	-	-	DIÁMETRO INTERIOR 40mm
	DAKOTA	SOPORTE MOTOR	V6 (3.9) 87-96	SM2652	SI	-	SI	SI	-	-	-	-	AWD	SOLIDO
	DAKOTA	SOPORTE MOTOR	V6 (3.9) 97-03	SM1118R	SI	-	SI	SI	-	-	-	-	-	SOLIDO, REPUESTO DE SOPORTE
	DAKOTA	SOPORTE TRANSMISIÓN	V6 (3.9) 87-03	SM1894	-	-	-	-	-	-	-	-	-	SOLIDO
	DAKOTA	SOPORTE TRANSMISIÓN	V6 (3.9) 91-96	SM1267	-	SI	-	-	-	-	-	-	-	ESTANDAR, SOLIDO
	DAKOTA	TERMINAL	V6 (3.9) 87-90	SIRES2850RL	SI	-	-	-	-	-	SI	-	2WD	N/A
	DAKOTA	TERMINAL	V6 (3.9) 87-90	SIRES401R	-	-	-	-	-	-	SI	-	-	N/A
	DAKOTA	TERMINAL	V6 (3.9) 87-90	SIREV128	SI	-	-	-	-	-	-	SI	-	N/A
	DAKOTA	TERMINAL	V6 (3.9) 87-93	SIREV126	SI	-	SI	SI	-	-	-	SI	-	N/A
	DAKOTA	TERMINAL	V6 (3.9) 87-96	SIRES401L	SI	-	-	SI	-	-	-	SI	-	N/A
	DAKOTA	TERMINAL	V6 (3.9) 87-96	SIREV252	-	-	-	-	-	-	-	SI	2WD	N/A
	DAKOTA	TERMINAL	V6 (3.9) 92-96	SIRES3011RL	-	-	-	-	-	-	SI	-	-	N/A
	DAKOTA	TERMINAL	V6 (3.9) 97-99	SIREV351	SI	-	-	-	-	-	-	SI	-	N/A
	DAKOTA	TERMINAL	V6 (3.9) 98-99	SIRES3399T	SI	-	-	-	-	-	SI	-	-	N/A
	DAKOTA	TERMINAL	V6 (3.9) 01-03	SIREV432	-	-	-	-	-	-	-	SI	-	N/A
	DAKOTA	TORNILLO ESTABILIZADOR	V6 (3.9) 97-03	SIRK7274	SI	-	-	-	-	-	-	-	-	N/A
	DAKOTA	BASE DE AMORTIGUADOR	V8 (4.7) 00-04	SM5220	SI	-	-	-	-	-	-	-	-	SOLIDO
	DAKOTA	BUJE	V8 (4.7) 98-04	SIRK7276	SI	-	-	-	SI	-	-	-	-	N/A
	DAKOTA	BUJE	V8 (4.7) 01-03	SIRK7084	SI	-	-	-	SI	-	-	-	-	DE HORQUILLA
	DAKOTA	GOMA	V8 (4.7) 98-04	SIR1406053	-	-	-	-	-	-	-	-	-	PARA BARRA ESTABILIZADORA
	DAKOTA	GOMA VARILLA	V8 (4.7) 99-04	SIR52038048	-	-	-	-	-	-	-	-	2WD	VARILLA ESTABILIZADORA, DIÁMETRO: 33.00mm/ 1.300". 2 PIEZAS
	DAKOTA	HORQUILLA	V8 (4.7) 05-12	SIR1506050	-	-	-	-	SI	-	-	-	-	N/A
	DAKOTA	RÓTULA	V8 (4.7) 98-98	SIRK7395	SI	-	-	-	-	SI	-	-	-	N/A
	DAKOTA	RÓTULA	V8 (4.7) 05-12	SIRK80605	-	-	-	-	-	SI	-	-	-	N/A
	DAKOTA	SOPORTE FLECHA CARDAN	V8 (4.7) 00-10	SM1537	-	-	-	-	-	-	-	-	-	DIÁMETRO INTERIOR 35mm
	DAKOTA	SOPORTE MOTOR	V8 (4.7) 00-04	SM1118R	SI	-	SI	SI	-	-	-	-	-	SOLIDO, REPUESTO DE SOPORTE
	DAKOTA	SOPORTE MOTOR	V8 (4.7) 00-12	SM1274R	-	-	SI	SI	-	-	-	-	-	SOLIDO, REPUESTO DE SOPORTE 1270/ 1271
	DAKOTA	SOPORTE MOTOR	V8 (4.7) 05-12	SM4669	SI	-	-	SI	-	-	-	-	2WD	SOLIDO
	DAKOTA	SOPORTE TRANSMISIÓN	V8 (4.7) 05-12	SM1422	-	SI	-	-	-	-	-	-	-	AUTOMÁTICA, SOLIDO
	DAKOTA	TERMINAL	V8 (4.7) 00-04	SIREV432	-	-	-	-	-	-	-	SI	-	N/A
	DAKOTA	TORNILLO ESTABILIZADOR	V8 (4.7) 01-04	SIRK7274	SI	-	-	-	-	-	-	-	-	N/A
	DAKOTA	BUJE	V8 (5.2) 89-00	SIRK7084	SI	-	-	-	SI	-	-	-	-	DE HORQUILLA
	DAKOTA	BUJE	V8 (5.2) 97-00	SIRK7276	SI	-	-	-	SI	-	-	-	-	N/A
	DAKOTA	CÓPLES	V8 (5.2) 91-96	SIRES2080S	SI	-	SI	SI	-	-	-	-	4WD	N/A
	DAKOTA	GOMA	V8 (5.2) 97-00	SIR1406053	-	-	-	-	-	-	-	-	-	PARA BARRA ESTABILIZADORA
	DAKOTA	GOMA VARILLA	V8 (5.2) 97-00	SIR52038048	-	-	-	-	-	-	-	-	2WD	VARILLA ESTABILIZADORA, DIÁMETRO: 33.00mm/ 1.300". 2 PIEZAS
	DAKOTA	RÓTULA	V8 (5.2) 89-96	SIRK7025	SI	-	-	-	-	SI	-	-	-	N/A
	DAKOTA	RÓTULA	V8 (5.2) 89-96	SIRK778	SI	-	-	-	SI	-	-	-	-	N/A
	DAKOTA	RÓTULA	V8 (5.2) 97-99	SIRK7241	SI	-	-	-	-	SI	-	-	-	N/A
	DAKOTA	RÓTULA	V8 (5.2) 97-99	SIRK7242	SI	-	-	-	SI	-	-	-	-	N/A
	DAKOTA	RÓTULA	V8 (5.2) 97-99	SIRK7267	SI	-	-	-	-	SI	-	-	-	N/A
	DAKOTA	RÓTULA	V8 (5.2) 97-99	SIRK7395	SI	-	-	-	-	SI	-	-	-	N/A
	DAKOTA	SOPORTE FLECHA CARDAN	V8 (5.2) 97-99	SM1516	-	-	-	-	-	-	-	-	-	DIÁMETRO INTERIOR 40mm
	DAKOTA	SOPORTE MOTOR	V8 (5.2) 89-96	SM2652	SI	-	SI	SI	-	-	-	-	AWD	SOLIDO
	DAKOTA	SOPORTE MOTOR	V8 (5.2) 97-99	SM1118R	SI	-	SI	SI	-	-	-	-	-	SOLIDO, REPUESTO DE SOPORTE

DODGE

Block		Modelo - Producto - Motor - Especificaciones												
29	Modelos	Productos	Motor/años	SKU	Del.	Tras.	Der.	Izq.	Sup.	Inf.	Ext.	Int.	Tracc.	Especificaciones
DAKOTA		SOPORTE TRANSMISIÓN	V8 (5.2) 89-99	SM1894	-	-	-	-	-	-	-	-	-	SOLIDO
DAKOTA		SOPORTE TRANSMISIÓN	V8 (5.2) 94-96	SM1267	-	SI	-	-	-	-	-	-	-	ESTANDAR, SOLIDO
DAKOTA		TERMINAL	V8 (5.2) 89-90	SIRES2850RL	SI	-	-	-	-	-	SI	-	2WD	N/A
DAKOTA		TERMINAL	V8 (5.2) 89-90	SIRES401R	-	-	-	-	-	-	SI	-	-	N/A
DAKOTA		TERMINAL	V8 (5.2) 89-90	SIREV128	SI	-	-	-	-	-	-	SI	-	N/A
DAKOTA		TERMINAL	V8 (5.2) 89-93	SIREV126	SI	-	SI	SI	-	-	-	SI	-	N/A
DAKOTA		TERMINAL	V8 (5.2) 89-96	SIRES401L	SI	-	-	SI	-	-	-	SI	-	N/A
DAKOTA		TERMINAL	V8 (5.2) 89-96	SIREV252	-	-	-	-	-	-	-	SI	2WD	N/A
DAKOTA		TERMINAL	V8 (5.2) 91-96	SIRES3011RL	-	-	-	-	-	-	-	SI	-	N/A
DAKOTA		TERMINAL	V8 (5.2) 97-99	SIRES3399T	SI	-	-	-	-	-	SI	-	-	N/A
DAKOTA		TERMINAL	V8 (5.2) 97-99	SIREV351	SI	-	-	-	-	-	-	SI	-	N/A
DAKOTA		TERMINAL	V8 (5.2) 00-00	SIREV432	-	-	-	-	-	-	-	SI	-	N/A
DAKOTA		TORNILLO ESTABILIZADOR	V8 (5.2) 97-00	SIRK7274	SI	-	-	-	-	-	-	-	-	N/A
DAKOTA		BUJE	V8 (5.9) 98-03	SIRK7084	SI	-	-	-	SI	-	-	-	-	DE HORQUILLA
DAKOTA		BUJE	V8 (5.9) 98-03	SIRK7276	SI	-	-	-	SI	-	-	-	-	N/A
DAKOTA		COPLES	V8 (5.9) 96-96	SIRES2080S	SI	-	SI	SI	-	-	-	-	4WD	N/A
DAKOTA		GOMA	V8 (5.9) 98-03	SIR1406053	-	-	-	-	-	-	-	-	-	PARA BARRA ESTABILIZADORA
DAKOTA		GOMA VARILLA	V8 (5.9) 98-03	SIR52038048	-	-	-	-	-	-	-	-	2WD	VARILLA ESTABILIZADORA, DIAMETRO: 33.00mm/ 1.300". 2 PIEZAS
DAKOTA		RÓTULA	V8 (5.9) 98-99	SIRK7241	SI	-	-	-	-	SI	-	-	-	N/A
DAKOTA		RÓTULA	V8 (5.9) 98-99	SIRK7242	SI	-	-	-	SI	-	-	-	-	N/A
DAKOTA		RÓTULA	V8 (5.9) 98-99	SIRK7267	SI	-	-	-	-	SI	-	-	-	N/A
DAKOTA		RÓTULA	V8 (5.9) 98-99	SIRK7395	SI	-	-	-	-	SI	-	-	-	N/A
DAKOTA		SOPORTE FLECHA CARDAN	V8 (5.9) 00-03	SM1537	-	-	-	-	-	-	-	-	-	DIAMETRO INTERIOR 35mm
DAKOTA		SOPORTE FLECHA CARDAN	V8 (5.9) 98-99	SM1516	-	-	-	-	-	-	-	-	-	DIAMETRO INTERIOR 40mm
DAKOTA		SOPORTE MOTOR	V8 (5.9) 98-03	SM1118R	SI	-	SI	SI	-	-	-	-	-	SOLIDO, REPUESTO DE SOPORTE
DAKOTA		TERMINAL	V8 (5.9) 98-99	SIRES3399T	SI	-	-	-	-	-	SI	-	-	N/A
DAKOTA		TERMINAL	V8 (5.9) 98-99	SIREV351	SI	-	-	-	-	-	-	SI	-	N/A
DAKOTA		TERMINAL	V8 (5.9) 00-03	SIREV432	-	-	-	-	-	-	-	SI	-	N/A
DAKOTA		TORNILLO ESTABILIZADOR	V8 (5.9) 98-03	SIRK7274	SI	-	-	-	-	-	-	-	-	N/A

30	Modelos	Productos	Motor/años	SKU	Del.	Tras.	Der.	Izq.	Sup.	Inf.	Ext.	Int.	Tracc.	Especificaciones
DART		SOPORTE MOTOR	L4 (2.0) 13-16	SM4350H	SI	-	SI	-	-	-	-	-	-	HIDRAULICO
DART		RESORTES	L4 (2.2) 86-88	SIRCC-713	-	SI	-	-	-	-	-	-	-	N/A
DART		SOPORTE MOTOR	L4 (2.2) 82-88	SM1910	SI	-	-	-	-	SI	-	-	-	SOLIDO
DART		RESORTES	L4 (2.5) 86-88	SIRCC-713	-	SI	-	-	-	-	-	-	-	N/A
DART		BUJE	L6 (3.7) 73-76	SIRK408	-	-	-	-	SI	-	-	-	-	N/A
DART		RÓTULA	L6 (3.7) 72-76	SIRK783	-	-	-	SI	-	SI	-	-	-	N/A
DART		RÓTULA	L6 (3.7) 73-76	SIRK781	-	-	SI	-	-	SI	-	-	-	N/A
DART		RÓTULA	L6 (3.7) 75-76	SIRK772	SI	-	-	-	SI	-	-	-	-	N/A
DART		TERMINAL	L6 (3.7) 73-76	SIRES401L	SI	-	-	SI	-	-	-	SI	-	N/A
DART		TORNILLO ESTABILIZADOR	L6 (3.7) 75-76	SIRK440	SI	-	-	-	-	-	-	-	-	N/A
DART		BUJE	V8 (5.2) 72-76	SIRK408	-	-	-	-	SI	-	-	-	-	N/A
DART		RÓTULA	V8 (5.2) 72-76	SIRK781	-	-	SI	-	-	SI	-	-	-	N/A
DART		RÓTULA	V8 (5.2) 72-76	SIRK783	-	-	-	SI	-	SI	-	-	-	N/A
DART		RÓTULA	V8 (5.2) 73-76	SIRK772	SI	-	-	-	SI	-	-	-	-	N/A

DODGE

Block **Modelo – Producto – Motor – Especificaciones**

30	Modelos	Productos	Motor/años	Sku	Del.	Tras.	Der.	Izq.	Sup.	Inf.	Ext.	Int.	Tracc.	Especificaciones
	DART	TERMINAL	V8 (5.2) 72-76	SIRES401L	SI	-	-	SI	-	-	-	SI	-	N/A
	DART	TORNILLO ESTABILIZADOR	V8 (5.2) 73-76	SIRK440	SI	-	-	-	-	-	-	-	-	N/A
	DART	BUJE	V8 (5.9) 74-76	SIRK408	-	-	-	-	SI	-	-	-	-	N/A
	DART	RÓTULA	V8 (5.9) 74-76	SIRK772	SI	-	-	-	SI	-	-	-	-	N/A
	DART	RÓTULA	V8 (5.9) 74-76	SIRK781	-	-	SI	-	-	SI	-	-	-	N/A
	DART	RÓTULA	V8 (5.9) 74-76	SIRK783	-	-	-	SI	-	SI	-	-	-	N/A
	DART	TERMINAL	V8 (5.9) 74-76	SIRES401L	SI	-	-	SI	-	-	-	SI	-	N/A
	DART	TORNILLO ESTABILIZADOR	V8 (5.9) 74-76	SIRK440	SI	-	-	-	-	-	-	-	-	N/A

31	Modelos	Productos	Motor/años	Sku	Del.	Tras.	Der.	Izq.	Sup.	Inf.	Ext.	Int.	Tracc.	Especificaciones
	DAYTONA	BUJE	L4 (2.2) 84-88	SIRK7099	SI	-	-	-	-	SI	-	-	-	DE HORQUILLA
	DAYTONA	RÓTULA	L4 (2.2) 84-89	SIRK7147	SI	-	-	-	-	SI	-	-	-	N/A
	DAYTONA	RÓTULA	L4 (2.2) 91-93	SIRK7257	SI	-	-	-	-	SI	-	-	-	N/A
	DAYTONA	TERMINAL	L4 (2.2) 84-86	SIREV116	SI	-	-	-	-	-	-	SI	-	N/A
	DAYTONA	TERMINAL	L4 (2.2) 86-93	SIREV128	SI	-	-	-	-	-	-	SI	-	N/A
	DAYTONA	TERMINAL	L4 (2.2) 88-89	SIRES3008RL	SI	-	-	-	-	-	SI	-	-	N/A
	DAYTONA	BUJE	L4 (2.5) 86-88	SIRK7099	SI	-	-	-	-	SI	-	-	-	DE HORQUILLA
	DAYTONA	RÓTULA	L4 (2.5) 86-90	SIRK7147	SI	-	-	-	-	SI	-	-	-	N/A
	DAYTONA	RÓTULA	L4 (2.5) 92-93	SIRK7257	SI	-	-	-	-	SI	-	-	-	N/A
	DAYTONA	TERMINAL	L4 (2.5) 86-86	SIREV116	SI	-	-	-	-	-	-	SI	-	N/A
	DAYTONA	TERMINAL	L4 (2.5) 86-93	SIREV128	SI	-	-	-	-	-	-	SI	-	N/A
	DAYTONA	TERMINAL	L4 (2.5) 88-89	SIRES3008RL	SI	-	-	-	-	-	SI	-	-	N/A
	DAYTONA	RÓTULA	V6 (3.0) 90-90	SIRK7147	SI	-	-	-	-	SI	-	-	-	N/A
	DAYTONA	RÓTULA	V6 (3.0) 91-93	SIRK7257	SI	-	-	-	-	SI	-	-	-	N/A
	DAYTONA	TERMINAL	V6 (3.0) 90-93	SIREV128	SI	-	-	-	-	-	-	SI	-	N/A

32	Modelos	Productos	Motor/años	Sku	Del.	Tras.	Der.	Izq.	Sup.	Inf.	Ext.	Int.	Tracc.	Especificaciones
	DIPLOMAT	BUJE	V8 (5.2) 77-89	SIRK7084	SI	-	-	-	SI	-	-	-	-	DE HORQUILLA
	DIPLOMAT	RÓTULA	V8 (5.2) 77-89	SIRK7069	SI	-	-	-	-	SI	-	-	-	N/A
	DIPLOMAT	RÓTULA	V8 (5.2) 77-89	SIRK772	SI	-	-	-	SI	-	-	-	-	N/A

33	Modelos	Productos	Motor/años	Sku	Del.	Tras.	Der.	Izq.	Sup.	Inf.	Ext.	Int.	Tracc.	Especificaciones
	DURANGO	GOMA	V6 (3.6) 04-04	SIR1406053	-	-	-	-	-	-	-	-	-	PARA BARRA ESTABILIZADORA
	DURANGO	HORQUILLA	V6 (3.6) 12-14	SIR1506097	-	-	-	SI	SI	-	-	-	-	N/A
	DURANGO	HORQUILLA	V6 (3.6) 12-14	SIR1506098	-	-	SI	-	SI	-	-	-	-	N/A
	DURANGO	SOPORTE TRANSMISIÓN	V6 (3.6) 15-19	SM3008	-	-	-	-	-	-	-	-	4WD	SOLIDO
	DURANGO	TORNILLO ESTABILIZADOR	V6 (3.6) 12-14	SIR2106050	SI	-	SI	-	-	-	-	-	-	SUSPENSION NORMAL, LARGO
	DURANGO	TORNILLO ESTABILIZADOR	V6 (3.6) 12-14	SIR2106051	SI	-	-	SI	-	-	-	-	-	SUSPENSION SPORT, CORTO
	DURANGO	TORNILLO ESTABILIZADOR	V6 (3.6) 12-14	SIR2106052	SI	-	SI	-	-	-	-	-	-	SUSPENSION SPORT, CORTO
	DURANGO	TORNILLO ESTABILIZADOR	V6 (3.6) 12-15	SIRK750573	-	SI	-	-	-	-	-	-	-	N/A
	DURANGO	TORNILLO ESTABILIZADOR	V6 (3.6) 13-14	SIR2106049	SI	-	-	SI	-	-	-	-	-	SUSPENSION NORMAL, LARGO
	DURANGO	GOMA	V6 (3.7) 05-09	SIR1406053	-	-	-	-	-	-	-	-	-	PARA BARRA ESTABILIZADORA
	DURANGO	GOMA VARILLA	V6 (3.7) 03-04	SIR52038048	-	-	-	-	-	-	-	-	2WD	VARILLA ESTABILIZADORA, DIAMETRO: 33.00mm/ 1.300". 2 PIEZAS
	DURANGO	HORQUILLA	V6 (3.7) 05-09	SIRK7424	SI	-	-	-	SI	-	-	-	-	N/A
	DURANGO	RÓTULA	V6 (3.7) 04-09	SIRK80765	SI	-	-	-	-	SI	-	-	-	N/A

DODGE

Block		Modelo - Producto - Motor - Especificaciones												
33	Modelos	Productos	Motor/años	SKU	Del.	Tras.	Der.	Izg.	Sup.	Inf.	Ext.	Int.	Tracc.	Especificaciones
	DURANGO	SOPORTE TRANSMISIÓN	V6 (3.7) 04-09	SM1329	-	SI	-	-	-	-	-	-	2WD	SOLIDO
	DURANGO	TORNILLO ESTABILIZADOR	V6 (3.7) 05-09	SIRK750026	SI	-	-	-	-	-	-	-	-	N/A
	DURANGO	TORNILLO ESTABILIZADOR	V6 (3.7) 11-11	SIRK750573	-	SI	-	-	-	-	-	-	-	N/A
	DURANGO	BUJE	V6 (3.9) 98-00	SIRK7084	SI	-	-	-	SI	-	-	-	-	DE HORQUILLA
	DURANGO	BUJE	V6 (3.9) 99-00	SIRK7276	SI	-	-	-	SI	-	-	-	-	N/A
	DURANGO	GOMA	V6 (3.9) 98-00	SIR1406053	-	-	-	-	-	-	-	-	-	PARA BARRA ESTABILIZADORA
	DURANGO	GOMA VARILLA	V6 (3.9) 97-99	SIR52038048	-	-	-	-	-	-	-	-	2WD	VARILLA ESTABILIZADORA, DIAMETRO: 33.00mm/ 1.300". 2 PIEZAS
	DURANGO	RÓTULA	V6 (3.9) 98-99	SIRK7242	SI	-	-	-	SI	-	-	-	-	N/A
	DURANGO	RÓTULA	V6 (3.9) 98-99	SIRK7267	SI	-	-	-	-	SI	-	-	-	N/A
	DURANGO	RÓTULA	V6 (3.9) 98-99	SIRK7395	SI	-	-	-	-	SI	-	-	-	N/A
	DURANGO	RÓTULA	V6 (3.9) 99-99	SIRK7241	SI	-	-	-	-	SI	-	-	-	N/A
	DURANGO	SOPORTE FLECHA CARDAN	V6 (3.9) 98-99	SM1516	-	-	-	-	-	-	-	-	-	DIAMETRO INTERIOR 40mm
	DURANGO	SOPORTE MOTOR	V6 (3.9) 98-99	SM1118R	SI	-	SI	SI	-	-	-	-	-	SOLIDO, REPUESTO DE SOPORTE
	DURANGO	TERMINAL	V6 (3.9) 99-99	SIRE3399T	SI	-	-	-	-	-	SI	-	-	N/A
	DURANGO	TERMINAL	V6 (3.9) 99-99	SIREV351	SI	-	-	-	-	-	-	SI	-	N/A
	DURANGO	TERMINAL	V6 (3.9) 00-00	SIREV432	-	-	-	-	-	-	-	SI	-	N/A
	DURANGO	TORNILLO ESTABILIZADOR	V6 (3.9) 99-00	SIRK7274	SI	-	-	-	-	-	-	-	-	N/A
	DURANGO	BUJE	V8 (4.7) 98-03	SIRK7084	SI	-	-	-	SI	-	-	-	-	DE HORQUILLA
	DURANGO	BUJE	V8 (4.7) 99-03	SIRK7276	SI	-	-	-	SI	-	-	-	-	N/A
	DURANGO	GOMA	V8 (4.7) 98-09	SIR1406053	-	-	-	-	-	-	-	-	-	PARA BARRA ESTABILIZADORA
	DURANGO	GOMA VARILLA	V8 (4.7) 97-04	SIR52038048	-	-	-	-	-	-	-	-	2WD	VARILLA ESTABILIZADORA, DIAMETRO: 33.00mm/ 1.300". 2 PIEZAS
	DURANGO	HORQUILLA	V8 (4.7) 04-09	SIRK7424	SI	-	-	-	SI	-	-	-	-	N/A
	DURANGO	RÓTULA	V8 (4.7) 04-09	SIRK80765	SI	-	-	-	-	SI	-	-	-	N/A
	DURANGO	SOPORTE MOTOR	V8 (4.7) 00-03	SM1118R	SI	-	SI	SI	-	-	-	-	-	SOLIDO, REPUESTO DE SOPORTE
	DURANGO	SOPORTE MOTOR	V8 (4.7) 00-10	SM1274R	-	-	SI	SI	-	-	-	-	-	SOLIDO, REPUESTO DE SOPORTE 1270/ 1271
	DURANGO	SOPORTE TRANSMISIÓN	V8 (4.7) 04-09	SM1329	-	SI	-	-	-	-	-	-	2WD	SOLIDO
	DURANGO	TERMINAL	V8 (4.7) 00-03	SIREV432	-	-	-	-	-	-	-	SI	-	N/A
	DURANGO	TORNILLO ESTABILIZADOR	V8 (4.7) 99-03	SIRK7274	SI	-	-	-	-	-	-	-	-	N/A
	DURANGO	TORNILLO ESTABILIZADOR	V8 (4.7) 04-09	SIRK750026	SI	-	-	-	-	-	-	-	-	N/A
	DURANGO	TORNILLO ESTABILIZADOR	V8 (4.7) 11-11	SIRK750573	-	SI	-	-	-	-	-	-	-	N/A
	DURANGO	BUJE	V8 (5.2) 99-01	SIRK7084	SI	-	-	-	SI	-	-	-	-	DE HORQUILLA
	DURANGO	BUJE	V8 (5.2) 00-01	SIRK7276	SI	-	-	-	SI	-	-	-	-	N/A
	DURANGO	GOMA	V8 (5.2) 99-01	SIR1406053	-	-	-	-	-	-	-	-	-	PARA BARRA ESTABILIZADORA
	DURANGO	GOMA VARILLA	V8 (5.2) 97-00	SIR52038048	-	-	-	-	-	-	-	-	2WD	VARILLA ESTABILIZADORA, DIAMETRO: 33.00mm/ 1.300". 2 PIEZAS
	DURANGO	RÓTULA	V8 (5.2) 98-99	SIRK7242	SI	-	-	-	SI	-	-	-	-	N/A
	DURANGO	RÓTULA	V8 (5.2) 98-99	SIRK7267	SI	-	-	-	-	SI	-	-	-	N/A
	DURANGO	RÓTULA	V8 (5.2) 98-99	SIRK7395	SI	-	-	-	-	SI	-	-	-	N/A
	DURANGO	RÓTULA	V8 (5.2) 99-99	SIRK7241	SI	-	-	-	-	SI	-	-	-	N/A
	DURANGO	SOPORTE FLECHA CARDAN	V8 (5.2) 98-99	SM1516	-	-	-	-	-	-	-	-	-	DIAMETRO INTERIOR 40mm
	DURANGO	SOPORTE MOTOR	V8 (5.2) 98-00	SM1118R	SI	-	SI	SI	-	-	-	-	-	SOLIDO, REPUESTO DE SOPORTE
	DURANGO	TERMINAL	V8 (5.2) 99-99	SIRE3399T	SI	-	-	-	-	-	SI	-	-	N/A
	DURANGO	TERMINAL	V8 (5.2) 99-99	SIREV351	SI	-	-	-	-	-	-	SI	-	N/A
	DURANGO	TERMINAL	V8 (5.2) 01-01	SIREV432	-	-	-	-	-	-	-	SI	-	N/A
	DURANGO	TORNILLO ESTABILIZADOR	V8 (5.2) 00-01	SIRK7274	SI	-	-	-	-	-	-	-	-	N/A
	DURANGO	GOMA	V8 (5.7) 04-09	SIR1406053	-	-	-	-	-	-	-	-	-	PARA BARRA ESTABILIZADORA

DODGE

Block **Modelo – Producto – Motor – Especificaciones**

33	Modelos	Productos	Motor/años	Sku	Del.	Tras.	Der.	Izq.	Sup.	Inf.	Ext.	Int.	Tracc.	Especificaciones
DURANGO		HORQUILLA	V8 (5.7) 04-09	SIRK7424	SI	-	-	-	SI	-	-	-	-	N/A
DURANGO		HORQUILLA	V8 (5.7) 12-14	SIR1506097	-	-	-	SI	SI	-	-	-	-	N/A
DURANGO		HORQUILLA	V8 (5.7) 12-14	SIR1506098	-	-	SI	-	SI	-	-	-	-	N/A
DURANGO		RÓTULA	V8 (5.7) 04-09	SIRK80765	SI	-	-	-	-	SI	-	-	-	N/A
DURANGO		SOPORTE TRANSMISIÓN	V8 (5.7) 04-09	SM1329	-	SI	-	-	-	-	-	-	2WD	SOLIDO
DURANGO		SOPORTE TRANSMISIÓN	V8 (5.7) 12-19	SM3008	-	-	-	-	-	-	-	-	4WD	SOLIDO
DURANGO		TORNILLO ESTABILIZADOR	V8 (5.7) 04-09	SIRK750026	SI	-	-	-	-	-	-	-	-	N/A
DURANGO		TORNILLO ESTABILIZADOR	V8 (5.7) 11-15	SIRK750573	-	SI	-	-	-	-	-	-	-	N/A
DURANGO		TORNILLO ESTABILIZADOR	V8 (5.7) 12-14	SIR2106049	SI	-	-	SI	-	-	-	-	-	SUSPENSION NORMAL, LARGO
DURANGO		TORNILLO ESTABILIZADOR	V8 (5.7) 12-14	SIR2106050	SI	-	SI	-	-	-	-	-	-	SUSPENSION NORMAL, LARGO
DURANGO		TORNILLO ESTABILIZADOR	V8 (5.7) 12-14	SIR2106051	SI	-	-	SI	-	-	-	-	-	SUSPENSION SPORT, CORTO
DURANGO		TORNILLO ESTABILIZADOR	V8 (5.7) 12-14	SIR2106052	SI	-	SI	-	-	-	-	-	-	SUSPENSION SPORT, CORTO
DURANGO		BUJE	V8 (5.9) 98-03	SIRK7084	SI	-	-	-	SI	-	-	-	-	DE HORQUILLA
DURANGO		BUJE	V8 (5.9) 99-03	SIRK7276	SI	-	-	-	SI	-	-	-	-	N/A
DURANGO		GOMA	V8 (5.9) 98-03	SIR1406053	-	-	-	-	-	-	-	-	-	PARA BARRA ESTABILIZADORA
DURANGO		GOMA VARILLA	V8 (5.9) 98-03	SIR52038048	-	-	-	-	-	-	-	-	2WD	VARILLA ESTABILIZADORA, DIAMETRO: 33.00mm/ 1.300". 2 PIEZAS
DURANGO		RÓTULA	V8 (5.9) 98-99	SIRK7242	SI	-	-	-	SI	-	-	-	-	N/A
DURANGO		RÓTULA	V8 (5.9) 98-99	SIRK7267	SI	-	-	-	-	SI	-	-	-	N/A
DURANGO		RÓTULA	V8 (5.9) 98-99	SIRK7395	SI	-	-	-	-	SI	-	-	-	N/A
DURANGO		RÓTULA	V8 (5.9) 99-99	SIRK7241	SI	-	-	-	-	SI	-	-	-	N/A
DURANGO		SOPORTE FLECHA CARDAN	V8 (5.9) 98-99	SM1516	-	-	-	-	-	-	-	-	-	DIAMETRO INTERIOR 40mm
DURANGO		SOPORTE MOTOR	V8 (5.9) 98-03	SM1118R	SI	-	SI	SI	-	-	-	-	-	SOLIDO, REPUESTO DE SOPORTE
DURANGO		TERMINAL	V8 (5.9) 97-97	SIRES3011RL	-	-	-	-	-	-	SI	-	-	N/A
DURANGO		TERMINAL	V8 (5.9) 99-99	SIRES3399T	SI	-	-	-	-	-	SI	-	-	N/A
DURANGO		TERMINAL	V8 (5.9) 99-99	SIREV351	SI	-	-	-	-	-	-	SI	-	N/A
DURANGO		TERMINAL	V8 (5.9) 00-03	SIREV432	-	-	-	-	-	-	-	SI	-	N/A
DURANGO		TORNILLO ESTABILIZADOR	V8 (5.9) 99-03	SIRK7274	SI	-	-	-	-	-	-	-	-	N/A
DURANGO		SOPORTE TRANSMISIÓN	V8 (6.4) 18-19	SM3008	-	-	-	-	-	-	-	-	4WD	SOLIDO

34	Modelos	Productos	Motor/años	Sku	Del.	Tras.	Der.	Izq.	Sup.	Inf.	Ext.	Int.	Tracc.	Especificaciones
DYNASTY		RÓTULA	L4 (2.5) 88-93	SIRK7257	SI	-	-	-	-	SI	-	-	-	N/A
DYNASTY		SOPORTE TRANSMISIÓN	L4 (2.5) 90-93	SM2824	-	-	-	SI	-	-	-	-	-	SOLIDO, MOTOR DE 16 VALVULAS
DYNASTY		TERMINAL	L4 (2.5) 88-89	SIRES3008RL	SI	-	-	-	-	-	SI	-	-	N/A
DYNASTY		TERMINAL	L4 (2.5) 90-93	SIREV128	SI	-	-	-	-	-	-	SI	-	N/A
DYNASTY		RÓTULA	V6 (3.0) 88-93	SIRK7257	SI	-	-	-	-	SI	-	-	-	N/A
DYNASTY		SOPORTE TRANSMISIÓN	V6 (3.0) 88-93	SM2824	-	-	-	SI	-	-	-	-	-	SOLIDO, MOTOR DE 16 VALVULAS
DYNASTY		TERMINAL	V6 (3.0) 88-89	SIRES3008RL	SI	-	-	-	-	-	SI	-	-	N/A
DYNASTY		TERMINAL	V6 (3.0) 90-93	SIREV128	SI	-	-	-	-	-	-	SI	-	N/A
DYNASTY		RÓTULA	V6 (3.3) 90-93	SIRK7257	SI	-	-	-	-	SI	-	-	-	N/A
DYNASTY		SOPORTE TRANSMISIÓN	V6 (3.3) 90-93	SM2824	-	-	-	SI	-	-	-	-	-	SOLIDO, MOTOR DE 16 VALVULAS
DYNASTY		TERMINAL	V6 (3.3) 90-93	SIREV128	SI	-	-	-	-	-	-	SI	-	N/A

35	Modelos	Productos	Motor/años	Sku	Del.	Tras.	Der.	Izq.	Sup.	Inf.	Ext.	Int.	Tracc.	Especificaciones
GRAND CARAVAN		BASE DE AMORTIGUADOR	L4 (2.4) 96-00	SIRK7259	SI	-	-	-	-	-	-	-	-	N/A
GRAND CARAVAN		BASE DE AMORTIGUADOR	L4 (2.4) 96-01	SM5228	SI	-	-	-	-	-	-	-	-	CON BALERO

DODGE

Block		Modelo - Producto - Motor - Especificaciones												
35	Modelos	Productos	Motor/años	SKU	Del.	Tras.	Der.	Izg.	Sup.	Inf.	Ext.	Int.	Tracc.	Especificaciones
	GRAND CARAVAN	BUJE	L4 (2.4) 96-00	SIRK7350	SI	-	-	-	-	-	-	-	-	N/A
	GRAND CARAVAN	BUJE	L4 (2.4) 96-01	SIR1406012	-	-	-	-	-	SI	-	-	-	DE HORQUILLA
	GRAND CARAVAN	BUJE	L4 (2.4) 96-01	SIR1406014	-	-	SI	-	-	SI	-	-	-	GRANDE DE HORQUILLA
	GRAND CARAVAN	BUJE	L4 (2.4) 96-01	SIRK7286	SI	-	-	-	-	SI	-	-	-	HACIA ADELANTE
	GRAND CARAVAN	BUJE	L4 (2.4) 01-01	SIR1406015	-	-	-	SI	-	SI	-	-	-	GRANDE DE HORQUILLA
	GRAND CARAVAN	BUJE	L4 (2.4) 11-11	SIR1406055	-	-	-	-	-	SI	-	-	-	GRANDE DE HORQUILLA
	GRAND CARAVAN	GOMA	L4 (2.4) 01-01	SIRK7406	-	-	-	-	-	-	-	-	-	VARILLA ESTABILIZADORA
	GRAND CARAVAN	GOMA VARILLA	L4 (2.4) 95-95	SIRK7268	-	-	-	-	-	-	-	-	-	VARILLA ESTABILIZADORA 11/8" AL CHASIS, 2 PIEZAS
	GRAND CARAVAN	HORQUILLA	L4 (2.4) 96-00	SIR1506008	-	-	SI	-	-	SI	-	-	-	N/A
	GRAND CARAVAN	HORQUILLA	L4 (2.4) 96-00	SIR1506009	-	-	-	SI	-	SI	-	-	-	N/A
	GRAND CARAVAN	RÓTULA	L4 (2.4) 94-00	SIRK7257	SI	-	-	-	-	SI	-	-	-	N/A
	GRAND CARAVAN	RÓTULA	L4 (2.4) 01-01	SIRK7399	SI	-	-	-	-	SI	-	-	-	N/A
	GRAND CARAVAN	SOPORTE MOTOR	L4 (2.4) 96-97	SM1023	SI	-	SI	-	-	-	-	-	-	SOLIDO
	GRAND CARAVAN	SOPORTE MOTOR	L4 (2.4) 96-97	SM1023R	SI	-	SI	-	-	-	-	-	-	SOLIDO, REPUESTO 1023/ PI602959
	GRAND CARAVAN	SOPORTE TRANSMISIÓN	L4 (2.4) 96-00	SO1032	SI	-	-	SI	-	-	-	-	-	SOLIDO
	GRAND CARAVAN	SOPORTE TRANSMISIÓN	L4 (2.4) 96-97	SM1051	-	-	-	-	-	-	-	-	-	CENTRAL, SOLIDO
	GRAND CARAVAN	SOPORTE TRANSMISIÓN	L4 (2.4) 96-97	SM1051R	-	-	-	-	-	-	-	-	-	CENTRAL, SOLIDO, REPUESTO 1051/ 1052/ 622925
	GRAND CARAVAN	SOPORTE TRANSMISIÓN	L4 (2.4) 96-97	SM1032	SI	-	-	SI	-	-	-	-	-	SOLIDO
	GRAND CARAVAN	SOPORTE TRANSMISIÓN	L4 (2.4) 96-97	SM1033	-	SI	-	SI	-	-	-	-	-	SOLIDO
	GRAND CARAVAN	SOPORTE TRANSMISIÓN	L4 (2.4) 96-97	SM1032R	SI	-	-	SI	-	-	-	-	-	SOLIDO, REPUESTO 1032
	GRAND CARAVAN	TERMINAL	L4 (2.4) 96-00	SIRES3401RL	SI	-	-	-	-	-	SI	-	-	N/A
	GRAND CARAVAN	TERMINAL	L4 (2.4) 96-00	SIREV362	SI	-	-	-	-	-	-	SI	-	N/A
	GRAND CARAVAN	TERMINAL	L4 (2.4) 01-01	SIRES3537	-	-	-	-	-	-	SI	-	-	N/A
	GRAND CARAVAN	TERMINAL	L4 (2.4) 01-01	SIREV126	SI	-	SI	SI	-	-	-	SI	-	N/A
	GRAND CARAVAN	TORNILLO ESTABILIZADOR	L4 (2.4) 94-01	SIRK7301	-	SI	-	-	-	-	-	-	-	N/A
	GRAND CARAVAN	TORNILLO ESTABILIZADOR	L4 (2.4) 97-97	SIRK7258	SI	-	-	-	-	-	-	-	-	N/A
	GRAND CARAVAN	BASE DE AMORTIGUADOR	L4 (2.5) 88-88	SM5003	SI	-	SI	SI	-	-	-	-	-	N/A
	GRAND CARAVAN	BUJE	L4 (2.5) 88-89	SIRK7099	SI	-	-	-	-	SI	-	-	-	DE HORQUILLA
	GRAND CARAVAN	BUJE	L4 (2.5) 91-94	SIR4322834	-	-	-	-	-	SI	-	-	-	PARA HORQUILLA, CHICO
	GRAND CARAVAN	GOMA	L4 (2.5) 88-89	SIRK7145	-	-	-	-	-	-	-	-	-	N/A
	GRAND CARAVAN	RESORTES	L4 (2.5) 86-94	SIRCC-762	SI	-	-	-	-	-	-	-	-	N/A
	GRAND CARAVAN	RÓTULA	L4 (2.5) 87-89	SIRK7147	SI	-	-	-	-	SI	-	-	-	N/A
	GRAND CARAVAN	RÓTULA	L4 (2.5) 91-91	SIRK7257	SI	-	-	-	-	SI	-	-	-	N/A
	GRAND CARAVAN	SOPORTE MOTOR	L4 (2.5) 87-90	SM1910	SI	-	-	-	-	SI	-	-	-	SOLIDO
	GRAND CARAVAN	SOPORTE MOTOR	L4 (2.5) 87-90	SM1868	SI	-	-	-	-	SI	-	-	-	SOLIDO, PREPUESTO 1910/ 609604
	GRAND CARAVAN	TERMINAL	L4 (2.5) 88-88	SIREV116	SI	-	-	-	-	-	-	SI	-	N/A
	GRAND CARAVAN	TERMINAL	L4 (2.5) 88-94	SIRES3008RL	SI	-	-	-	-	-	SI	-	-	N/A
	GRAND CARAVAN	TERMINAL	L4 (2.5) 88-94	SIREV128	SI	-	-	-	-	-	-	SI	-	N/A
	GRAND CARAVAN	TORNILLO ESTABILIZADOR	L4 (2.5) 91-91	SIRK7301	-	SI	-	-	-	-	-	-	-	N/A
	GRAND CARAVAN	BASE DE AMORTIGUADOR	V6 (3.0) 87-95	SM5003	SI	-	SI	SI	-	-	-	-	-	N/A
	GRAND CARAVAN	BASE DE AMORTIGUADOR	V6 (3.0) 96-00	SIRK7259	SI	-	-	-	-	-	-	-	-	N/A
	GRAND CARAVAN	BASE DE AMORTIGUADOR	V6 (3.0) 97-01	SM5228	SI	-	-	-	-	-	-	-	-	CON BALERO
	GRAND CARAVAN	BUJE	V6 (3.0) 88-89	SIRK7099	SI	-	-	-	-	SI	-	-	-	DE HORQUILLA
	GRAND CARAVAN	BUJE	V6 (3.0) 91-95	SIR4322834	-	-	-	-	-	SI	-	-	-	PARA HORQUILLA, CHICO
	GRAND CARAVAN	BUJE	V6 (3.0) 96-00	SIRK7350	SI	-	-	-	-	-	-	-	-	N/A

DODGE

Block **Modelo – Producto – Motor – Especificaciones**

35	Modelos	Productos	Motor/años	SKU	Del.	Tras.	Der.	Izq.	Sup.	Inf.	Ext.	Int.	Tracc.	Especificaciones
	GRAND CARAVAN	BUJE	V6 (3.0) 97-01	SIR1406012	-	-	-	-	-	SI	-	-	-	DE HORQUILLA
	GRAND CARAVAN	BUJE	V6 (3.0) 97-01	SIR1406014	-	-	SI	-	-	SI	-	-	-	GRANDE DE HORQUILLA
	GRAND CARAVAN	BUJE	V6 (3.0) 97-01	SIRK7286	SI	-	-	-	-	SI	-	-	-	HACIA ADELANTE
	GRAND CARAVAN	GOMA	V6 (3.0) 88-90	SIRK7145	-	-	-	-	-	-	-	-	-	N/A
	GRAND CARAVAN	GOMA VARILLA	V6 (3.0) 91-95	SIRK7268	-	-	-	-	-	-	-	-	-	VARILLA ESTABILIZADORA 11/8" AL CHASIS, 2 PIEZAS
	GRAND CARAVAN	HORQUILLA	V6 (3.0) 96-00	SIR1506008	-	-	SI	-	-	SI	-	-	-	N/A
	GRAND CARAVAN	HORQUILLA	V6 (3.0) 96-00	SIR1506009	-	-	-	SI	-	SI	-	-	-	N/A
	GRAND CARAVAN	RESORTES	V6 (3.0) 86-95	SIRCC-762	SI	-	-	-	-	-	-	-	-	N/A
	GRAND CARAVAN	RÓTULA	V6 (3.0) 87-89	SIRK7147	SI	-	-	-	-	SI	-	-	-	N/A
	GRAND CARAVAN	RÓTULA	V6 (3.0) 91-00	SIRK7257	SI	-	-	-	-	SI	-	-	-	N/A
	GRAND CARAVAN	SOPORTE MOTOR	V6 (3.0) 87-89	SM1910	SI	-	-	-	-	SI	-	-	-	SOLIDO
	GRAND CARAVAN	SOPORTE MOTOR	V6 (3.0) 87-89	SM1868	SI	-	-	-	-	SI	-	-	-	SOLIDO, REPUESTO 1910/ 609604
	GRAND CARAVAN	SOPORTE MOTOR	V6 (3.0) 90-95	SM6643	SI	-	SI	-	-	-	-	-	-	SOLIDO
	GRAND CARAVAN	SOPORTE MOTOR	V6 (3.0) 90-95	SM6634	SI	-	-	-	-	SI	-	-	-	SOLIDO, REPUESTO 6651
	GRAND CARAVAN	SOPORTE MOTOR	V6 (3.0) 90-95	SM6651	SI	-	-	-	-	SI	-	-	-	N/A
	GRAND CARAVAN	SOPORTE MOTOR	V6 (3.0) 96-00	SM1023	SI	-	SI	-	-	-	-	-	-	SOLIDO
	GRAND CARAVAN	SOPORTE MOTOR	V6 (3.0) 96-00	SM1023R	SI	-	SI	-	-	-	-	-	-	SOLIDO, REPUESTO 1023/ PI602959
	GRAND CARAVAN	SOPORTE TRANSMISIÓN	V6 (3.0) 90-95	SM6644X	-	-	-	-	-	-	-	-	-	SOLIDO, REPUESTO 6668
	GRAND CARAVAN	SOPORTE TRANSMISIÓN	V6 (3.0) 96-00	SM1051	-	-	-	-	-	-	-	-	-	CENTRAL, SOLIDO
	GRAND CARAVAN	SOPORTE TRANSMISIÓN	V6 (3.0) 96-00	SM1051R	-	-	-	-	-	-	-	-	-	CENTRAL, SOLIDO, REPUESTO 1051/ 1052/ 622925
	GRAND CARAVAN	SOPORTE TRANSMISIÓN	V6 (3.0) 96-00	SM1032	SI	-	-	SI	-	-	-	-	-	SOLIDO
	GRAND CARAVAN	SOPORTE TRANSMISIÓN	V6 (3.0) 96-00	SO1032	SI	-	-	SI	-	-	-	-	-	SOLIDO
	GRAND CARAVAN	SOPORTE TRANSMISIÓN	V6 (3.0) 96-00	SM1033	-	SI	-	SI	-	-	-	-	-	SOLIDO
	GRAND CARAVAN	SOPORTE TRANSMISIÓN	V6 (3.0) 96-00	SM1032R	SI	-	-	SI	-	-	-	-	-	SOLIDO, REPUESTO 1032
	GRAND CARAVAN	TERMINAL	V6 (3.0) 88-88	SIREV116	SI	-	-	-	-	-	-	SI	-	N/A
	GRAND CARAVAN	TERMINAL	V6 (3.0) 88-95	SIRES3008RL	SI	-	-	-	-	-	SI	-	-	N/A
	GRAND CARAVAN	TERMINAL	V6 (3.0) 88-95	SIREV128	SI	-	-	-	-	-	-	SI	-	N/A
	GRAND CARAVAN	TERMINAL	V6 (3.0) 96-00	SIRES3401RL	SI	-	-	-	-	-	SI	-	-	N/A
	GRAND CARAVAN	TERMINAL	V6 (3.0) 96-00	SIREV362	SI	-	-	-	-	-	-	SI	-	N/A
	GRAND CARAVAN	TORNILLO ESTABILIZADOR	V6 (3.0) 91-01	SIRK7301	-	SI	-	-	-	-	-	-	-	N/A
	GRAND CARAVAN	TORNILLO ESTABILIZADOR	V6 (3.0) 97-97	SIRK7258	SI	-	-	-	-	-	-	-	-	N/A
	GRAND CARAVAN	BASE DE AMORTIGUADOR	V6 (3.3) 90-95	SM5003	SI	-	SI	SI	-	-	-	-	-	N/A
	GRAND CARAVAN	BASE DE AMORTIGUADOR	V6 (3.3) 96-00	SIRK7259	SI	-	-	-	-	-	-	-	-	N/A
	GRAND CARAVAN	BASE DE AMORTIGUADOR	V6 (3.3) 96-07	SM5228	SI	-	-	-	-	-	-	-	-	CON BALERO
	GRAND CARAVAN	BUJE	V6 (3.3) 90-90	SIRK7099	SI	-	-	-	-	SI	-	-	-	DE HORQUILLA
	GRAND CARAVAN	BUJE	V6 (3.3) 91-95	SIR4322834	-	-	-	-	-	SI	-	-	-	PARA HORQUILLA, CHICO
	GRAND CARAVAN	BUJE	V6 (3.3) 96-00	SIRK7350	SI	-	-	-	-	-	-	-	-	N/A
	GRAND CARAVAN	BUJE	V6 (3.3) 96-07	SIR1406012	-	-	-	-	-	SI	-	-	-	DE HORQUILLA
	GRAND CARAVAN	BUJE	V6 (3.3) 96-07	SIR1406014	-	-	SI	-	-	SI	-	-	-	GRANDE DE HORQUILLA
	GRAND CARAVAN	BUJE	V6 (3.3) 96-07	SIRK7286	SI	-	-	-	-	SI	-	-	-	HACIA ADELANTE
	GRAND CARAVAN	BUJE	V6 (3.3) 01-07	SIR1406015	-	-	-	SI	-	SI	-	-	-	GRANDE DE HORQUILLA
	GRAND CARAVAN	BUJE	V6 (3.3) 09-10	SIR1406055	-	-	-	-	-	SI	-	-	-	GRANDE DE HORQUILLA
	GRAND CARAVAN	GOMA	V6 (3.3) 90-90	SIRK7145	-	-	-	-	-	-	-	-	-	N/A
	GRAND CARAVAN	GOMA	V6 (3.3) 01-07	SIRK7406	-	-	-	-	-	-	-	-	-	VARILLA ESTABILIZADORA
	GRAND CARAVAN	GOMA VARILLA	V6 (3.3) 91-95	SIRK7268	-	-	-	-	-	-	-	-	-	VARILLA ESTABILIZADORA 11/8" AL CHASIS, 2 PIEZAS

DODGE

Block				Modelo - Producto - Motor - Especificaciones										
35	Modelos	Productos	Motor/años	SKU	Del.	Tras.	Der.	Izg.	Sup.	Inf.	Ext.	Int.	Tracc.	Especificaciones
GRAND CARAVAN	HORQUILLA	V6 (3.3) 96-00	SIR1506008	-	-	SI	-	-	SI	-	-	-	-	N/A
GRAND CARAVAN	HORQUILLA	V6 (3.3) 96-00	SIR1506009	-	-	-	SI	-	SI	-	-	-	-	N/A
GRAND CARAVAN	HORQUILLA	V6 (3.3) 09-10	SIR1506028	SI	-	SI	-	-	SI	-	-	-	-	N/A
GRAND CARAVAN	HORQUILLA	V6 (3.3) 09-10	SIR1506029	SI	-	-	SI	-	SI	-	-	-	-	N/A
GRAND CARAVAN	RESORTES	V6 (3.3) 90-95	SIRCC-762	SI	-	-	-	-	-	-	-	-	-	N/A
GRAND CARAVAN	RÓTULA	V6 (3.3) 90-90	SIRK7147	SI	-	-	-	-	SI	-	-	-	-	N/A
GRAND CARAVAN	RÓTULA	V6 (3.3) 91-00	SIRK7257	SI	-	-	-	-	SI	-	-	-	-	N/A
GRAND CARAVAN	RÓTULA	V6 (3.3) 01-07	SIRK7399	SI	-	-	-	-	SI	-	-	-	-	N/A
GRAND CARAVAN	RÓTULA	V6 (3.3) 08-10	SIR1006018	-	-	-	-	-	SI	-	-	-	-	N/A
GRAND CARAVAN	SOPORTE MOTOR	V6 (3.3) 01-07	SM1098H	SI	-	SI	-	-	-	-	-	-	-	HIDRAULICO
GRAND CARAVAN	SOPORTE MOTOR	V6 (3.3) 01-07	SM1117R	-	-	-	-	-	-	-	-	-	-	SOLIDO, REPUESTO DE SOPORTE 1117
GRAND CARAVAN	SOPORTE MOTOR	V6 (3.3) 08-10	SM3494	SI	-	-	-	-	-	-	-	-	-	SOLIDO
GRAND CARAVAN	SOPORTE MOTOR	V6 (3.3) 08-10	SM3496	-	SI	-	-	-	-	-	-	-	-	SOLIDO
GRAND CARAVAN	SOPORTE MOTOR	V6 (3.3) 90-95	SM6643	SI	-	SI	-	-	-	-	-	-	-	SOLIDO
GRAND CARAVAN	SOPORTE MOTOR	V6 (3.3) 90-95	SM6634	SI	-	-	-	-	SI	-	-	-	-	SOLIDO, REPUESTO 6651
GRAND CARAVAN	SOPORTE MOTOR	V6 (3.3) 90-95	SM6651	SI	-	-	-	-	SI	-	-	-	-	N/A
GRAND CARAVAN	SOPORTE MOTOR	V6 (3.3) 96-00	SM1023	SI	-	SI	-	-	-	-	-	-	-	SOLIDO
GRAND CARAVAN	SOPORTE MOTOR	V6 (3.3) 96-00	SM1023R	SI	-	SI	-	-	-	-	-	-	-	SOLIDO, REPUESTO 1023/ PI602959
GRAND CARAVAN	SOPORTE TRANSMISIÓN	V6 (3.3) 01-07	SM1052	-	-	-	-	-	-	-	-	-	-	CENTRAL, SOLIDO
GRAND CARAVAN	SOPORTE TRANSMISIÓN	V6 (3.3) 01-07	SM1117	SI	-	-	SI	-	-	-	-	-	-	SOLIDO
GRAND CARAVAN	SOPORTE TRANSMISIÓN	V6 (3.3) 01-07	SM1115	-	SI	-	SI	-	-	-	-	-	-	SOLIDO
GRAND CARAVAN	SOPORTE TRANSMISIÓN	V6 (3.3) 08-10	SM3424	-	-	-	-	-	-	-	-	-	-	AUTOMÁTICA, SOLIDO
GRAND CARAVAN	SOPORTE TRANSMISIÓN	V6 (3.3) 08-10	SM3497	-	-	-	-	-	-	-	-	-	-	SOLIDO
GRAND CARAVAN	SOPORTE TRANSMISIÓN	V6 (3.3) 08-10	SM3424R	-	-	-	-	-	-	-	-	-	-	SOLIDO, REPUESTO 3424
GRAND CARAVAN	SOPORTE TRANSMISIÓN	V6 (3.3) 90-95	SM6644X	-	-	-	-	-	-	-	-	-	-	SOLIDO, REPUESTO 6668
GRAND CARAVAN	SOPORTE TRANSMISIÓN	V6 (3.3) 96-00	SM1051	-	-	-	-	-	-	-	-	-	-	CENTRAL, SOLIDO
GRAND CARAVAN	SOPORTE TRANSMISIÓN	V6 (3.3) 96-00	SM1032	SI	-	-	SI	-	-	-	-	-	-	SOLIDO
GRAND CARAVAN	SOPORTE TRANSMISIÓN	V6 (3.3) 96-00	SO1032	SI	-	-	SI	-	-	-	-	-	-	SOLIDO
GRAND CARAVAN	SOPORTE TRANSMISIÓN	V6 (3.3) 96-00	SM1033	-	SI	-	SI	-	-	-	-	-	-	SOLIDO
GRAND CARAVAN	SOPORTE TRANSMISIÓN	V6 (3.3) 96-00	SM1032R	SI	-	-	SI	-	-	-	-	-	-	SOLIDO, REPUESTO 1032
GRAND CARAVAN	SOPORTE TRANSMISIÓN	V6 (3.3) 96-07	SM1051R	-	-	-	-	-	-	-	-	-	-	CENTRAL, SOLIDO, REPUESTO 1051/ 1052/ 622925
GRAND CARAVAN	TERMINAL	V6 (3.3) 90-95	SIRES3008RL	SI	-	-	-	-	-	SI	-	-	-	N/A
GRAND CARAVAN	TERMINAL	V6 (3.3) 90-95	SIREV128	SI	-	-	-	-	-	-	SI	-	-	N/A
GRAND CARAVAN	TERMINAL	V6 (3.3) 96-00	SIRES3401RL	SI	-	-	-	-	-	SI	-	-	-	N/A
GRAND CARAVAN	TERMINAL	V6 (3.3) 96-00	SIREV362	SI	-	-	-	-	-	-	SI	-	-	N/A
GRAND CARAVAN	TERMINAL	V6 (3.3) 01-04	SIRES3537	-	-	-	-	-	-	SI	-	-	-	N/A
GRAND CARAVAN	TERMINAL	V6 (3.3) 01-04	SIREV126	SI	-	SI	SI	-	-	-	SI	-	-	N/A
GRAND CARAVAN	TERMINAL	V6 (3.3) 09-10	SIRES80646	-	-	-	-	-	-	-	SI	-	-	N/A
GRAND CARAVAN	TORNILLO ESTABILIZADOR	V6 (3.3) 91-07	SIRK7301	-	SI	-	-	-	-	-	-	-	-	N/A
GRAND CARAVAN	TORNILLO ESTABILIZADOR	V6 (3.3) 97-97	SIRK7258	SI	-	-	-	-	-	-	-	-	-	N/A
GRAND CARAVAN	BUJE	V6 (3.6) 08-17	SIR1406055	-	-	-	-	-	SI	-	-	-	-	GRANDE DE HORQUILLA
GRAND CARAVAN	HORQUILLA	V6 (3.6) 08-17	SIR1506028	SI	-	SI	-	-	SI	-	-	-	-	N/A
GRAND CARAVAN	HORQUILLA	V6 (3.6) 08-17	SIR1506029	SI	-	-	SI	-	SI	-	-	-	-	N/A
GRAND CARAVAN	RÓTULA	V6 (3.6) 08-19	SIR1006018	-	-	-	-	-	SI	-	-	-	-	N/A
GRAND CARAVAN	SOPORTE MOTOR	V6 (3.6) 11-16	SM3495HR	SI	-	SI	-	-	-	-	-	-	-	HIDRAULICO, REPUESTO 3495H

DODGE

Block **Modelo – Producto – Motor – Especificaciones**

35	Modelos	Productos	Motor/años	Sku	Del.	Tras.	Der.	Izq.	Sup.	Inf.	Ext.	Int.	Tracc.	Especificaciones
GRAND CARAVAN		SOPORTE MOTOR	V6 (3.6) 11-18	SM4609	SI	-	-	-	-	-	-	-	-	SOLIDO
GRAND CARAVAN		SOPORTE MOTOR	V6 (3.6) 11-20	SM4610	-	SI	-	-	-	-	-	-	-	SOLIDO
GRAND CARAVAN		SOPORTE TRANSMISIÓN	V6 (3.6) 11-18	SM3424	-	-	-	-	-	-	-	-	-	AUTOMÁTICA, SOLIDO
GRAND CARAVAN		SOPORTE TRANSMISIÓN	V6 (3.6) 11-18	SM3424R	-	-	-	-	-	-	-	-	-	SOLIDO, REPUESTO 3424
GRAND CARAVAN		SOPORTE TRANSMISIÓN	V6 (3.6) 11-20	SM4623	-	-	-	SI	-	-	-	-	-	SOLIDO
GRAND CARAVAN		TERMINAL	V6 (3.6) 08-14	SIRE80646	-	-	-	-	-	-	-	SI	-	N/A
GRAND CARAVAN		BASE DE AMORTIGUADOR	V6 (3.8) 94-95	SM5003	SI	-	SI	SI	-	-	-	-	-	N/A
GRAND CARAVAN		BASE DE AMORTIGUADOR	V6 (3.8) 96-00	SIRK7259	SI	-	-	-	-	-	-	-	-	N/A
GRAND CARAVAN		BASE DE AMORTIGUADOR	V6 (3.8) 96-07	SM5228	SI	-	-	-	-	-	-	-	-	CON BALERO
GRAND CARAVAN		BUJE	V6 (3.8) 94-95	SIR4322834	-	-	-	-	-	SI	-	-	-	PARA HORQUILLA, CHICO
GRAND CARAVAN		BUJE	V6 (3.8) 96-00	SIRK7350	SI	-	-	-	-	-	-	-	-	N/A
GRAND CARAVAN		BUJE	V6 (3.8) 96-07	SIR1406012	-	-	-	-	-	SI	-	-	-	DE HORQUILLA
GRAND CARAVAN		BUJE	V6 (3.8) 96-07	SIR1406014	-	-	SI	-	-	SI	-	-	-	GRANDE DE HORQUILLA
GRAND CARAVAN		BUJE	V6 (3.8) 96-07	SIRK7286	SI	-	-	-	-	SI	-	-	-	HACIA ADELANTE
GRAND CARAVAN		BUJE	V6 (3.8) 01-07	SIR1406015	-	-	-	SI	-	SI	-	-	-	GRANDE DE HORQUILLA
GRAND CARAVAN		BUJE	V6 (3.8) 09-10	SIR1406055	-	-	-	-	-	SI	-	-	-	GRANDE DE HORQUILLA
GRAND CARAVAN		GOMA	V6 (3.8) 01-07	SIRK7406	-	-	-	-	-	-	-	-	-	VARILLA ESTABILIZADORA
GRAND CARAVAN		GOMA VARILLA	V6 (3.8) 94-95	SIRK7268	-	-	-	-	-	-	-	-	-	VARILLA ESTABILIZADORA 11/8" AL CHASIS, 2 PIEZAS
GRAND CARAVAN		HORQUILLA	V6 (3.8) 96-00	SIR1506008	-	-	SI	-	-	SI	-	-	-	N/A
GRAND CARAVAN		HORQUILLA	V6 (3.8) 96-00	SIR1506009	-	-	-	SI	-	SI	-	-	-	N/A
GRAND CARAVAN		HORQUILLA	V6 (3.8) 09-10	SIR1506028	SI	-	SI	-	-	SI	-	-	-	N/A
GRAND CARAVAN		HORQUILLA	V6 (3.8) 09-10	SIR1506029	SI	-	-	SI	-	SI	-	-	-	N/A
GRAND CARAVAN		RESORTES	V6 (3.8) 94-95	SIRCC-762	SI	-	-	-	-	-	-	-	-	N/A
GRAND CARAVAN		RÓTULA	V6 (3.8) 94-00	SIRK7257	SI	-	-	-	-	SI	-	-	-	N/A
GRAND CARAVAN		RÓTULA	V6 (3.8) 01-07	SIRK7399	SI	-	-	-	-	SI	-	-	-	N/A
GRAND CARAVAN		RÓTULA	V6 (3.8) 08-10	SIR1006018	-	-	-	-	-	SI	-	-	-	N/A
GRAND CARAVAN		SOPORTE MOTOR	V6 (3.8) 01-07	SM1098H	SI	-	SI	-	-	-	-	-	-	HIDRAULICO
GRAND CARAVAN		SOPORTE MOTOR	V6 (3.8) 01-07	SM1117R	-	-	-	-	-	-	-	-	-	SOLIDO, REPUESTO DE SOPORTE 1117
GRAND CARAVAN		SOPORTE MOTOR	V6 (3.8) 08-10	SM3496	-	SI	-	-	-	-	-	-	-	SOLIDO
GRAND CARAVAN		SOPORTE MOTOR	V6 (3.8) 09-10	SM3494	SI	-	-	-	-	-	-	-	-	SOLIDO
GRAND CARAVAN		SOPORTE MOTOR	V6 (3.8) 94-95	SM6643	SI	-	SI	-	-	-	-	-	-	SOLIDO
GRAND CARAVAN		SOPORTE MOTOR	V6 (3.8) 94-95	SM6634	SI	-	-	-	-	SI	-	-	-	SOLIDO, REPUESTO 6651
GRAND CARAVAN		SOPORTE MOTOR	V6 (3.8) 94-95	SM6651	SI	-	-	-	-	SI	-	-	-	N/A
GRAND CARAVAN		SOPORTE MOTOR	V6 (3.8) 96-00	SM1023	SI	-	SI	-	-	-	-	-	-	SOLIDO
GRAND CARAVAN		SOPORTE MOTOR	V6 (3.8) 96-00	SM1023R	SI	-	SI	-	-	-	-	-	-	SOLIDO, REPUESTO 1023/ P1602959
GRAND CARAVAN		SOPORTE TRANSMISIÓN	V6 (3.8) 01-07	SM1052	-	-	-	-	-	-	-	-	-	CENTRAL, SOLIDO
GRAND CARAVAN		SOPORTE TRANSMISIÓN	V6 (3.8) 01-07	SM1117	SI	-	-	SI	-	-	-	-	-	SOLIDO
GRAND CARAVAN		SOPORTE TRANSMISIÓN	V6 (3.8) 01-07	SM1115	-	SI	-	SI	-	-	-	-	-	SOLIDO
GRAND CARAVAN		SOPORTE TRANSMISIÓN	V6 (3.8) 08-08	SM3424	-	-	-	-	-	-	-	-	-	AUTOMÁTICA, SOLIDO
GRAND CARAVAN		SOPORTE TRANSMISIÓN	V6 (3.8) 08-10	SM3424R	-	-	-	-	-	-	-	-	-	SOLIDO, REPUESTO 3424
GRAND CARAVAN		SOPORTE TRANSMISIÓN	V6 (3.8) 09-10	SM3497	-	-	-	-	-	-	-	-	-	SOLIDO
GRAND CARAVAN		SOPORTE TRANSMISIÓN	V6 (3.8) 94-95	SM6644X	-	-	-	-	-	-	-	-	-	SOLIDO, REPUESTO 6668
GRAND CARAVAN		SOPORTE TRANSMISIÓN	V6 (3.8) 96-00	SM1051	-	-	-	-	-	-	-	-	-	CENTRAL, SOLIDO
GRAND CARAVAN		SOPORTE TRANSMISIÓN	V6 (3.8) 96-00	SM1032	SI	-	-	SI	-	-	-	-	-	SOLIDO
GRAND CARAVAN		SOPORTE TRANSMISIÓN	V6 (3.8) 96-00	SO1032	SI	-	-	SI	-	-	-	-	-	SOLIDO

DODGE

Block				Modelo - Producto - Motor - Especificaciones										
35	Modelos	Productos	Motor/años	SKU	Del.	Tras.	Der.	Izq.	Sup.	Inf.	Ext.	Int.	Tracc.	Especificaciones
GRAND CARAVAN	SOPORTE TRANSMISIÓN	V6 (3.8) 96-00	SM1033	-	SI	-	SI	-	-	-	-	-	-	SOLIDO
GRAND CARAVAN	SOPORTE TRANSMISIÓN	V6 (3.8) 96-00	SM1032R	SI	-	-	SI	-	-	-	-	-	-	SOLIDO, REPUESTO 1032
GRAND CARAVAN	SOPORTE TRANSMISIÓN	V6 (3.8) 96-07	SM1051R	-	-	-	-	-	-	-	-	-	-	CENTRAL, SOLIDO, REPUESTO 1051/ 1052/ 622925
GRAND CARAVAN	TERMINAL	V6 (3.8) 94-95	SIRES3008RL	SI	-	-	-	-	-	-	SI	-	-	N/A
GRAND CARAVAN	TERMINAL	V6 (3.8) 94-95	SIREV128	SI	-	-	-	-	-	-	-	SI	-	N/A
GRAND CARAVAN	TERMINAL	V6 (3.8) 96-00	SIRES3401RL	SI	-	-	-	-	-	-	SI	-	-	N/A
GRAND CARAVAN	TERMINAL	V6 (3.8) 96-00	SIREV362	SI	-	-	-	-	-	-	-	SI	-	N/A
GRAND CARAVAN	TERMINAL	V6 (3.8) 01-04	SIRES3537	-	-	-	-	-	-	-	SI	-	-	N/A
GRAND CARAVAN	TERMINAL	V6 (3.8) 01-04	SIREV126	SI	-	SI	SI	-	-	-	-	SI	-	N/A
GRAND CARAVAN	TERMINAL	V6 (3.8) 09-10	SIRES80646	-	-	-	-	-	-	-	-	SI	-	N/A
GRAND CARAVAN	TORNILLO ESTABILIZADOR	V6 (3.8) 94-07	SIRK7301	-	SI	-	-	-	-	-	-	-	-	N/A
GRAND CARAVAN	TORNILLO ESTABILIZADOR	V6 (3.8) 96-97	SIRK7258	SI	-	-	-	-	-	-	-	-	-	N/A
GRAND CARAVAN	BUJE	V6 (4.0) 08-10	SIR1406055	-	-	-	-	-	-	SI	-	-	-	GRANDE DE HORQUILLA
GRAND CARAVAN	HORQUILLA	V6 (4.0) 08-10	SIR1506028	SI	-	SI	-	-	SI	-	-	-	-	N/A
GRAND CARAVAN	HORQUILLA	V6 (4.0) 08-10	SIR1506029	SI	-	-	SI	-	SI	-	-	-	-	N/A
GRAND CARAVAN	RÓTULA	V6 (4.0) 08-10	SIR1006018	-	-	-	-	-	-	SI	-	-	-	N/A
GRAND CARAVAN	SOPORTE MOTOR	V6 (4.0) 08-10	SM3495HR	SI	-	SI	-	-	-	-	-	-	-	HIDRAULICO, REPUESTO 3495H
GRAND CARAVAN	SOPORTE MOTOR	V6 (4.0) 08-10	SM3494	SI	-	-	-	-	-	-	-	-	-	SOLIDO
GRAND CARAVAN	SOPORTE MOTOR	V6 (4.0) 08-10	SM3496	-	SI	-	-	-	-	-	-	-	-	SOLIDO
GRAND CARAVAN	SOPORTE TRANSMISIÓN	V6 (4.0) 08-10	SM3424	-	-	-	-	-	-	-	-	-	-	AUTOMÁTICA, SOLIDO
GRAND CARAVAN	SOPORTE TRANSMISIÓN	V6 (4.0) 08-10	SM3497	-	-	-	-	-	-	-	-	-	-	SOLIDO
GRAND CARAVAN	SOPORTE TRANSMISIÓN	V6 (4.0) 08-10	SM3424R	-	-	-	-	-	-	-	-	-	-	SOLIDO, REPUESTO 3424
GRAND CARAVAN	TERMINAL	V6 (4.0) 08-10	SIRES80646	-	-	-	-	-	-	-	-	SI	-	N/A

36	Modelos	Productos	Motor/años	SKU	Del.	Tras.	Der.	Izq.	Sup.	Inf.	Ext.	Int.	Tracc.	Especificaciones
H100	HORQUILLA	L4 (2.4) 03-08	SIR1506002	SI	-	SI	-	-	SI	-	-	-	-	N/A
H100	HORQUILLA	L4 (2.4) 03-10	SIR1506040	SI	-	SI	-	SI	-	-	-	-	-	N/A
H100	HORQUILLA	L4 (2.4) 03-10	SIR1506041	SI	-	-	SI	SI	-	-	-	-	-	N/A
H100	HORQUILLA	L4 (2.4) 04-08	SIR1506001	SI	-	-	SI	-	SI	-	-	-	-	N/A
H100	RÓTULA	L4 (2.4) 03-08	SIR1006003	SI	-	-	-	-	-	SI	-	-	-	N/A
H100	RÓTULA	L4 (2.4) 04-08	SIR1006001	SI	-	SI	SI	SI	-	-	-	-	-	N/A
H100	SOPORTE MOTOR	L4 (2.4) 03-13	SM1213	SI	-	SI	SI	-	-	-	-	-	-	SOLIDO
H100	HORQUILLA	L4 (2.5) 03-08	SIR1506001	SI	-	-	SI	-	SI	-	-	-	-	N/A
H100	HORQUILLA	L4 (2.5) 03-08	SIR1506002	SI	-	SI	-	-	SI	-	-	-	-	N/A
H100	HORQUILLA	L4 (2.5) 03-10	SIR1506040	SI	-	SI	-	SI	-	-	-	-	-	N/A
H100	HORQUILLA	L4 (2.5) 03-10	SIR1506041	SI	-	-	SI	SI	-	-	-	-	-	N/A
H100	RÓTULA	L4 (2.5) 03-08	SIR1006001	SI	-	SI	SI	SI	-	-	-	-	-	N/A
H100	RÓTULA	L4 (2.5) 03-08	SIR1006003	SI	-	-	-	-	-	SI	-	-	-	N/A
H100	SOPORTE MOTOR	L4 (2.5) 03-13	SM1213	SI	-	SI	SI	-	-	-	-	-	-	SOLIDO

MÁS DE 11 MIL PRODUCTOS
PARA MAS DE 70 MIL MODELOS DE AUTO

TU MEJOR OPCIÓN EN AUTOPARTES

WWW.SPQ.COM.MX

DODGE

Block **Modelo – Producto – Motor – Especificaciones**

37	Modelos	Productos	Motor/años	Sku	Del.	Tras.	Der.	Izq.	Sup.	Inf.	Ext.	Int.	Tracc.	Especificaciones
INTREPID		BUJE	V6 (2.7) 98-04	SIRK7212	-	-	-	-	-	SI	-	-	-	CHICO
INTREPID		GOMA	V6 (2.7) 98-04	SIRK8516	-	-	-	-	-	-	-	-	-	PARA BUJE BARRA TENSORA
INTREPID		HORQUILLA	V6 (2.7) 98-04	SIRK7211	SI	-	-	SI	-	SI	-	-	-	N/A
INTREPID		HORQUILLA	V6 (2.7) 98-04	SIRK7213	SI	-	SI	-	-	SI	-	-	-	N/A
INTREPID		SOPORTE MOTOR	V6 (2.7) 98-04	SM1151H	SI	-	-	SI	-	-	-	-	-	HIDRAULICO
INTREPID		SOPORTE TRANSMISIÓN	V6 (2.7) 98-04	SM1202	-	SI	-	-	-	-	-	-	-	SOLIDO
INTREPID		TERMINAL	V6 (2.7) 98-04	SIRES3529	-	-	-	-	-	-	SI	-	-	N/A
INTREPID		TERMINAL	V6 (2.7) 98-04	SIRES3531	SI	-	SI	-	-	-	-	SI	-	N/A
INTREPID		TORNILLO ESTABILIZADOR	V6 (2.7) 98-04	SIRK7342	SI	-	-	-	-	-	-	-	-	N/A
INTREPID		BUJE	V6 (3.2) 98-02	SIRK7212	-	-	-	-	-	SI	-	-	-	CHICO
INTREPID		GOMA	V6 (3.2) 98-02	SIRK8516	-	-	-	-	-	-	-	-	-	PARA BUJE BARRA TENSORA
INTREPID		HORQUILLA	V6 (3.2) 98-02	SIRK7211	SI	-	-	SI	-	SI	-	-	-	N/A
INTREPID		HORQUILLA	V6 (3.2) 98-02	SIRK7213	SI	-	SI	-	-	SI	-	-	-	N/A
INTREPID		SOPORTE TRANSMISIÓN	V6 (3.2) 98-01	SM1202	-	SI	-	-	-	-	-	-	-	SOLIDO
INTREPID		TERMINAL	V6 (3.2) 98-02	SIRES3529	-	-	-	-	-	-	SI	-	-	N/A
INTREPID		TERMINAL	V6 (3.2) 98-02	SIRES3531	SI	-	SI	-	-	-	-	SI	-	N/A
INTREPID		TORNILLO ESTABILIZADOR	V6 (3.2) 98-02	SIRK7342	SI	-	-	-	-	-	-	-	-	N/A
INTREPID		BUJE	V6 (3.3) 94-00	SIRK7212	-	-	-	-	-	SI	-	-	-	CHICO
INTREPID		GOMA	V6 (3.3) 94-00	SIRK8516	-	-	-	-	-	-	-	-	-	PARA BUJE BARRA TENSORA
INTREPID		HORQUILLA	V6 (3.3) 94-00	SIRK7211	SI	-	-	SI	-	SI	-	-	-	N/A
INTREPID		HORQUILLA	V6 (3.3) 94-00	SIRK7213	SI	-	SI	-	-	SI	-	-	-	N/A
INTREPID		SOPORTE MOTOR	V6 (3.3) 93-97	SM2795H	SI	-	SI	SI	-	-	-	-	-	HIDRAULICO
INTREPID		SOPORTE TRANSMISIÓN	V6 (3.3) 93-97	SM6695	-	-	-	-	-	-	-	-	-	SOLIDO
INTREPID		TERMINAL	V6 (3.3) 94-97	SIRES3198RL	SI	-	-	-	-	-	SI	-	-	N/A
INTREPID		TERMINAL	V6 (3.3) 94-97	SIRES3250	SI	-	-	-	-	-	-	SI	-	N/A
INTREPID		TORNILLO ESTABILIZADOR	V6 (3.3) 94-97	SIRK7197	SI	-	-	-	-	-	-	-	-	N/A
INTREPID		TORNILLO ESTABILIZADOR	V6 (3.3) 94-97	SIRK7199	-	SI	-	-	-	-	-	-	-	N/A
INTREPID		BUJE	V6 (3.5) 93-04	SIRK7212	-	-	-	-	-	SI	-	-	-	CHICO
INTREPID		GOMA	V6 (3.5) 93-04	SIRK8516	-	-	-	-	-	-	-	-	-	PARA BUJE BARRA TENSORA
INTREPID		HORQUILLA	V6 (3.5) 93-04	SIRK7211	SI	-	-	SI	-	SI	-	-	-	N/A
INTREPID		HORQUILLA	V6 (3.5) 93-04	SIRK7213	SI	-	SI	-	-	SI	-	-	-	N/A
INTREPID		SOPORTE MOTOR	V6 (3.5) 93-97	SM2795H	SI	-	SI	SI	-	-	-	-	-	HIDRAULICO
INTREPID		SOPORTE TRANSMISIÓN	V6 (3.5) 00-04	SM1202	-	SI	-	-	-	-	-	-	-	SOLIDO
INTREPID		SOPORTE TRANSMISIÓN	V6 (3.5) 93-97	SM6695	-	-	-	-	-	-	-	-	-	SOLIDO
INTREPID		TERMINAL	V6 (3.5) 93-97	SIRES3198RL	SI	-	-	-	-	-	SI	-	-	N/A
INTREPID		TERMINAL	V6 (3.5) 93-97	SIRES3250	SI	-	-	-	-	-	-	SI	-	N/A
INTREPID		TERMINAL	V6 (3.5) 00-04	SIRES3529	-	-	-	-	-	-	SI	-	-	N/A
INTREPID		TERMINAL	V6 (3.5) 00-04	SIRES3531	SI	-	SI	-	-	-	-	SI	-	N/A
INTREPID		TORNILLO ESTABILIZADOR	V6 (3.5) 93-97	SIRK7197	SI	-	-	-	-	-	-	-	-	N/A
INTREPID		TORNILLO ESTABILIZADOR	V6 (3.5) 93-97	SIRK7199	-	SI	-	-	-	-	-	-	-	N/A
INTREPID		TORNILLO ESTABILIZADOR	V6 (3.5) 00-04	SIRK7342	SI	-	-	-	-	-	-	-	-	N/A

38	Modelos	Productos	Motor/años	Sku	Del.	Tras.	Der.	Izq.	Sup.	Inf.	Ext.	Int.	Tracc.	Especificaciones
JOURNEY		BUJE	L4 (2.4) 09-17	SIR1406055	-	-	-	-	-	SI	-	-	-	GRANDE DE HORQUILLA
JOURNEY		GOMA VARILLA	L4 (2.4) 09-18	SIR1406104	-	SI	-	-	-	-	-	-	-	DIAMETRO VARILLA 0.9487 24.10mm, A CHASIS

DODGE

Block				Modelo - Producto - Motor - Especificaciones										
38	Modelos	Productos	Motor/años	SKU	Del.	Tras.	Der.	Izg.	Sup.	Inf.	Ext.	Int.	Tracc.	Especificaciones
JOURNEY		RÓTULA	L4 (2.4) 09-16	SIR1006019	SI	-	SI	SI	-	SI	-	-	-	N/A
JOURNEY		SOPORTE MOTOR	L4 (2.4) 07-11	SM1582	SI	-	-	-	-	-	-	-	-	SOLIDO
JOURNEY		SOPORTE MOTOR	L4 (2.4) 09-10	SM4422H	SI	-	SI	-	-	-	-	-	-	HIDRÁULICO
JOURNEY		SOPORTE MOTOR	L4 (2.4) 09-10	SM4421	SI	-	-	-	-	-	-	-	-	SOLIDO
JOURNEY		SOPORTE MOTOR	L4 (2.4) 09-10	SM3991	-	SI	-	-	-	-	-	-	-	SOLIDO
JOURNEY		SOPORTE MOTOR	L4 (2.4) 09-12	SM1579H	SI	SI	SI	-	-	-	-	-	-	HIDRÁULICO
JOURNEY		SOPORTE MOTOR	L4 (2.4) 09-12	SM1579HR	SI	SI	SI	-	-	-	-	-	-	HIDRÁULICO, REPUESTO SOPORTE 1579H
JOURNEY		SOPORTE MOTOR	L4 (2.4) 09-15	SM1582R	SI	SI	-	-	-	-	-	-	-	SOLIDO, REPUESTO 1582, 1583
JOURNEY		SOPORTE TRANSMISIÓN	L4 (2.4) 09-10	SM3424R	-	-	-	-	-	-	-	-	-	SOLIDO, REPUESTO 3424
JOURNEY		SOPORTE TRANSMISIÓN	L4 (2.4) 09-11	SM3424	-	-	-	-	-	-	-	-	-	AUTOMÁTICA, SOLIDO
JOURNEY		SOPORTE TRANSMISIÓN	L4 (2.4) 11-20	SM4311H	-	-	-	SI	-	-	-	-	-	HIDRÁULICO
JOURNEY		TORNILLO ESTABILIZADOR	L4 (2.4) 09-18	SIR2106029	SI	-	-	-	-	-	-	-	-	N/A
JOURNEY		BUJE	V6 (3.5) 09-12	SIR1406055	-	-	-	-	-	SI	-	-	-	GRANDE DE HORQUILLA
JOURNEY		GOMA VARILLA	V6 (3.5) 09-11	SIR1406104	-	SI	-	-	-	-	-	-	-	DIÁMETRO VARILLA 0.948" / 24.10mm, A CHASIS
JOURNEY		RÓTULA	V6 (3.5) 09-12	SIR1006019	SI	-	SI	SI	-	SI	-	-	-	N/A
JOURNEY		SOPORTE MOTOR	V6 (3.5) 09-10	SM4422H	SI	-	SI	-	-	-	-	-	-	HIDRÁULICO
JOURNEY		SOPORTE MOTOR	V6 (3.5) 09-10	SM4421	SI	-	-	-	-	-	-	-	-	SOLIDO
JOURNEY		SOPORTE MOTOR	V6 (3.5) 09-10	SM3991	-	SI	-	-	-	-	-	-	-	SOLIDO
JOURNEY		SOPORTE TRANSMISIÓN	V6 (3.5) 09-10	SM3424	-	-	-	-	-	-	-	-	-	AUTOMÁTICA, SOLIDO
JOURNEY		SOPORTE TRANSMISIÓN	V6 (3.5) 09-10	SM3424R	-	-	-	-	-	-	-	-	-	SOLIDO, REPUESTO 3424
JOURNEY		TORNILLO ESTABILIZADOR	V6 (3.5) 09-11	SIR2106029	SI	-	-	-	-	-	-	-	-	N/A
JOURNEY		BUJE	V6 (3.6) 11-17	SIR1406055	-	-	-	-	-	SI	-	-	-	GRANDE DE HORQUILLA
JOURNEY		GOMA VARILLA	V6 (3.6) 11-19	SIR1406104	-	SI	-	-	-	-	-	-	-	DIÁMETRO VARILLA 0.948" / 24.10mm, A CHASIS
JOURNEY		RÓTULA	V6 (3.6) 11-16	SIR1006019	SI	-	SI	SI	-	SI	-	-	-	N/A
JOURNEY		SOPORTE MOTOR	V6 (3.6) 11-19	SM4576H	SI	-	SI	-	-	-	-	-	-	HIDRÁULICO
JOURNEY		SOPORTE MOTOR	V6 (3.6) 11-19	SM4527	SI	-	-	-	-	-	-	-	-	SOLIDO
JOURNEY		SOPORTE MOTOR	V6 (3.6) 11-19	SM4653	-	SI	-	-	-	-	-	-	-	SOLIDO
JOURNEY		SOPORTE MOTOR	V6 (3.6) 11-19	SM4665	-	SI	-	-	-	-	-	-	4WD	SOLIDO
JOURNEY		TORNILLO ESTABILIZADOR	V6 (3.6) 11-19	SIR2106029	SI	-	-	-	-	-	-	-	-	N/A

39	Modelos	Productos	Motor/años	SKU	Del.	Tras.	Der.	Izg.	Sup.	Inf.	Ext.	Int.	Tracc.	Especificaciones
LANCER		BUJE	L4 (2.2) 85-88	SIRK7099	SI	-	-	-	-	SI	-	-	-	DE HORQUILLA
LANCER		RÓTULA	L4 (2.2) 85-89	SIRK7147	SI	-	-	-	-	SI	-	-	-	N/A
LANCER		TERMINAL	L4 (2.2) 85-86	SIREV116	SI	-	-	-	-	-	-	SI	-	N/A
LANCER		TERMINAL	L4 (2.2) 85-89	SIRES3008RL	SI	-	-	-	-	-	SI	-	-	N/A
LANCER		TERMINAL	L4 (2.2) 86-89	SIREV128	SI	-	-	-	-	-	-	SI	-	N/A
LANCER		BUJE	L4 (2.5) 86-88	SIRK7099	SI	-	-	-	-	SI	-	-	-	DE HORQUILLA
LANCER		RÓTULA	L4 (2.5) 86-89	SIRK7147	SI	-	-	-	-	SI	-	-	-	N/A
LANCER		TERMINAL	L4 (2.5) 86-86	SIREV116	SI	-	-	-	-	-	-	SI	-	N/A
LANCER		TERMINAL	L4 (2.5) 86-89	SIRES3008RL	SI	-	-	-	-	-	SI	-	-	N/A
LANCER		TERMINAL	L4 (2.5) 86-89	SIREV128	SI	-	-	-	-	-	-	SI	-	N/A

40	Modelos	Productos	Motor/años	SKU	Del.	Tras.	Der.	Izg.	Sup.	Inf.	Ext.	Int.	Tracc.	Especificaciones
MAGNUM		SOPORTE FLECHA CARDAN	V6 (2.7) 05-08	SM1538	-	-	-	-	-	-	-	-	-	DIÁMETRO INTERIOR 30mm
MAGNUM		SOPORTE MOTOR	V6 (2.7) 05-08	SM3455H	SI	-	SI	SI	-	-	-	-	-	HIDRÁULICO

DODGE

Block Modelo – Producto – Motor – Especificaciones

40	Modelos	Productos	Motor/años	Sku	Del.	Tras.	Der.	Izq.	Sup.	Inf.	Ext.	Int.	Tracc.	Especificaciones
	MAGNUM	TERMINAL	V6 (2.7) 06-08	SIREV80702	-	-	-	-	-	-	-	SI	-	N/A
	MAGNUM	SOPORTE FLECHA CARDAN	V6 (3.5) 05-10	SM1538	-	-	-	-	-	-	-	-	-	DIÁMETRO INTERIOR 30mm
	MAGNUM	SOPORTE MOTOR	V6 (3.5) 05-10	SM3455H	SI	-	SI	SI	-	-	-	-	-	HIDRAULICO
	MAGNUM	TERMINAL	V6 (3.5) 06-08	SIREV80702	-	-	-	-	-	-	-	SI	-	N/A
	MAGNUM	SOPORTE FLECHA CARDAN	V6 (3.7) 02-10	SM1538	-	-	-	-	-	-	-	-	-	DIÁMETRO INTERIOR 30mm
	MAGNUM	TERMINAL	V6 (3.7) 07-08	SIREV80702	-	-	-	-	-	-	-	SI	-	N/A
	MAGNUM	SOPORTE FLECHA CARDAN	V8 (4.7) 00-10	SM1538	-	-	-	-	-	-	-	-	-	DIÁMETRO INTERIOR 30mm
	MAGNUM	TERMINAL	V8 (4.7) 07-08	SIREV80702	-	-	-	-	-	-	-	SI	-	N/A
	MAGNUM	RÓTULA	V8 (5.2) 78-79	SIRK7069	SI	-	-	-	-	SI	-	-	-	N/A
	MAGNUM	RÓTULA	V8 (5.2) 78-79	SIRK772	SI	-	-	-	SI	-	-	-	-	N/A
	MAGNUM	TERMINAL	V8 (5.2) 78-79	SIRES401L	SI	-	-	SI	-	-	-	SI	-	N/A
	MAGNUM	SOPORTE FLECHA CARDAN	V8 (5.7) 05-10	SM1538	-	-	-	-	-	-	-	-	-	DIÁMETRO INTERIOR 30mm
	MAGNUM	TERMINAL	V8 (5.7) 05-08	SIREV80702	-	-	-	-	-	-	-	SI	-	N/A
	MAGNUM	SOPORTE FLECHA CARDAN	V8 (6.1) 06-08	SM1538	-	-	-	-	-	-	-	-	-	DIÁMETRO INTERIOR 30mm
	MAGNUM	TERMINAL	V8 (6.1) 06-08	SIREV80702	-	-	-	-	-	-	-	SI	-	N/A

41	Modelos	Productos	Motor/años	Sku	Del.	Tras.	Der.	Izq.	Sup.	Inf.	Ext.	Int.	Tracc.	Especificaciones
	MIRADA	BUJE	V8 (5.2) 80-83	SIRK7084	SI	-	-	-	SI	-	-	-	-	DE HORQUILLA
	MIRADA	RÓTULA	V8 (5.2) 80-83	SIRK7069	SI	-	-	-	-	SI	-	-	-	N/A
	MIRADA	RÓTULA	V8 (5.2) 80-83	SIRK772	SI	-	-	-	SI	-	-	-	-	N/A

42	Modelos	Productos	Motor/años	Sku	Del.	Tras.	Der.	Izq.	Sup.	Inf.	Ext.	Int.	Tracc.	Especificaciones
	MONACO	BUJE	V8 (5.2) 70-73	SIRK7006	SI	-	-	-	SI	-	-	-	-	DE HORQUILLA
	MONACO	RÓTULA	V8 (5.2) 70-78	SIRK772	SI	-	-	-	SI	-	-	-	-	N/A
	MONACO	RÓTULA	V8 (5.2) 74-76	SIRK7025	SI	-	-	-	-	SI	-	-	-	N/A
	MONACO	RÓTULA	V8 (5.2) 74-76	SIRK778	SI	-	-	-	SI	-	-	-	-	N/A
	MONACO	RÓTULA	V8 (5.2) 77-78	SIRK7069	SI	-	-	-	-	SI	-	-	-	N/A
	MONACO	RÓTULA	V8 (5.9) 74-76	SIRK7025	SI	-	-	-	-	SI	-	-	-	N/A
	MONACO	RÓTULA	V8 (5.9) 74-76	SIRK778	SI	-	-	-	SI	-	-	-	-	N/A
	MONACO	RÓTULA	V8 (5.9) 74-78	SIRK772	SI	-	-	-	SI	-	-	-	-	N/A
	MONACO	RÓTULA	V8 (5.9) 77-78	SIRK7069	SI	-	-	-	-	SI	-	-	-	N/A

43	Modelos	Productos	Motor/años	Sku	Del.	Tras.	Der.	Izq.	Sup.	Inf.	Ext.	Int.	Tracc.	Especificaciones
	NEON	RÓTULA	L4 (1.4) 17-18	SIR1006033	-	-	-	-	-	SI	-	-	-	N/A
	NEON	RÓTULA	L4 (1.6) 17-18	SIR1006033	-	-	-	-	-	SI	-	-	-	N/A
	NEON	BASE DE AMORTIGUADOR	L4 (1.8) 95-99	SM5196	SI	-	-	-	-	-	-	-	-	CON BALERO
	NEON	BUJE	L4 (1.8) 98-99	SIRK7244	-	-	-	-	-	SI	-	-	-	N/A
	NEON	BUJE	L4 (1.8) 00-00	SIR5272250	-	-	-	-	-	SI	-	-	-	GRANDE
	NEON	GOMA VARILLA	L4 (1.8) 97-99	SIR1406008	-	-	-	-	-	-	-	-	-	PARA BARRA TENSORA
	NEON	RÓTULA	L4 (1.8) 00-00	SIRK7147	SI	-	-	-	-	SI	-	-	-	N/A
	NEON	TERMINAL	L4 (1.8) 98-00	SIRES3173RL	SI	-	-	-	-	-	SI	-	-	N/A
	NEON	TORNILLO ESTABILIZADOR	L4 (1.8) 00-00	SIRK7348	SI	-	-	-	-	-	-	-	-	N/A
	NEON	BASE DE AMORTIGUADOR	L4 (2.0) 95-99	SM5196	SI	-	-	-	-	-	-	-	-	CON BALERO
	NEON	BASE DE AMORTIGUADOR	L4 (2.0) 95-99	SM5239	-	SI	-	-	-	-	-	-	-	SOLIDO

DODGE

Block		Modelo - Producto - Motor - Especificaciones												
43	Modelos	Productos	Motor/años	Sku	Del.	Tras.	Der.	Izg.	Sup.	Inf.	Ext.	Int.	Tracc.	Especificaciones
NEON	BASE DE AMORTIGUADOR	L4 (2.0) 00-06	SM5238	SI	-	-	-	-	-	-	-	-	-	SOLIDO
NEON	BUJE	L4 (2.0) 95-99	SIRK7244	-	-	-	-	-	SI	-	-	-	-	N/A
NEON	BUJE	L4 (2.0) 00-05	SIR5272250	-	-	-	-	-	SI	-	-	-	-	GRANDE
NEON	BUJE	L4 (2.0) 00-05	SIR5272252	-	-	-	-	-	SI	-	-	-	-	PARA HORQUILLA, CHICO
NEON	GOMA VARILLA	L4 (2.0) 95-05	SIR1406008	-	-	-	-	-	-	-	-	-	-	PARA BARRA TENSORA
NEON	HORQUILLA	L4 (2.0) 00-06	SIR5272236AC	-	-	SI	-	-	SI	-	-	-	-	N/A
NEON	HORQUILLA	L4 (2.0) 00-06	SIR5272237AC	-	-	-	SI	-	SI	-	-	-	-	N/A
NEON	RÓTULA	L4 (2.0) 00-05	SIRK7147	SI	-	-	-	-	SI	-	-	-	-	N/A
NEON	SOPORTE MOTOR	L4 (2.0) 00-05	SM1031R	SI	-	SI	-	SI	-	-	-	-	-	SOLIDO, REPUESTO 1031
NEON	SOPORTE MOTOR	L4 (2.0) 00-05	SM1049	SI	-	SI	-	-	-	-	-	-	-	TRANSMISIÓN AUTOMÁTICA, SOLIDO
NEON	SOPORTE MOTOR	L4 (2.0) 00-05	SM1049R	SI	-	SI	-	-	-	-	-	-	-	TRANSMISIÓN AUTOMÁTICA, SOLIDO REPUESTO 1049
NEON	SOPORTE MOTOR	L4 (2.0) 95-99	SM6669	SI	-	SI	-	-	-	-	-	-	-	SOLIDO
NEON	SOPORTE MOTOR	L4 (2.0) 95-99	SM6682	SI	-	-	-	-	SI	-	-	-	-	SOLIDO
NEON	SOPORTE MOTOR	L4 (2.0) 95-99	SM6683	SI	-	-	-	-	SI	-	-	-	-	SOLIDO, REPUESTO DE SOPORTE 602867/ 6682
NEON	SOPORTE TORSIÓN	L4 (2.0) 00-05	SM1031	SI	-	SI	-	SI	-	-	-	-	-	SOLIDO
NEON	SOPORTE TORSIÓN	L4 (2.0) 00-05	SM1017	SI	-	-	-	-	-	-	-	-	-	SOLIDO
NEON	SOPORTE TRANSMISIÓN	L4 (2.0) 00-05	SM1012	-	-	-	SI	-	-	-	-	-	-	AUTOMÁTICA, SOLIDO
NEON	SOPORTE TRANSMISIÓN	L4 (2.0) 00-05	SM1012R	-	-	-	-	-	-	-	-	-	-	AUTOMÁTICA, SOLIDO, REPUESTO SOPORTE 1012
NEON	SOPORTE TRANSMISIÓN	L4 (2.0) 00-05	SM3932	-	-	-	SI	-	-	-	-	-	-	SOLIDO
NEON	SOPORTE TRANSMISIÓN	L4 (2.0) 95-99	SM6670R	-	-	-	-	-	-	-	-	-	-	SOLIDO, REPUESTO 6670/ 6671
NEON	TERMINAL	L4 (2.0) 95-05	SIRES3173RL	SI	-	-	-	-	-	SI	-	-	-	N/A
NEON	TORNILLO ESTABILIZADOR	L4 (2.0) 99-99	SIRK6600	SI	-	-	-	-	-	-	-	-	-	N/A
NEON	TORNILLO ESTABILIZADOR	L4 (2.0) 00-05	SIRK7348	SI	-	-	-	-	-	-	-	-	-	N/A
NEON	TORNILLO ESTABILIZADOR	L4 (2.0) 00-05	SIRK8848	SI	-	-	-	-	-	-	-	-	-	N/A
NEON	BASE DE AMORTIGUADOR	L4 (2.4) 03-06	SM5238	SI	-	-	-	-	-	-	-	-	-	SOLIDO
NEON	BUJE	L4 (2.4) 03-05	SIR5272250	-	-	-	-	-	SI	-	-	-	-	GRANDE
NEON	BUJE	L4 (2.4) 03-05	SIR5272252	-	-	-	-	-	SI	-	-	-	-	PARA HORQUILLA, CHICO
NEON	HORQUILLA	L4 (2.4) 03-05	SIR5272237AC	-	-	-	SI	-	SI	-	-	-	-	N/A
NEON	HORQUILLA	L4 (2.4) 03-06	SIR5272236AC	-	-	SI	-	-	SI	-	-	-	-	N/A
NEON	RÓTULA	L4 (2.4) 03-05	SIRK7147	SI	-	-	-	-	SI	-	-	-	-	N/A
NEON	SOPORTE MOTOR	L4 (2.4) 03-05	SM1049	SI	-	SI	-	-	-	-	-	-	-	TRANSMISIÓN AUTOMÁTICA, SOLIDO
NEON	SOPORTE MOTOR	L4 (2.4) 03-05	SM1049R	SI	-	SI	-	-	-	-	-	-	-	TRANSMISIÓN AUTOMÁTICA, SOLIDO REPUESTO 1049
NEON	SOPORTE MOTOR	L4 (2.4) 03-06	SM1031R	SI	-	SI	-	SI	-	-	-	-	-	SOLIDO, REPUESTO 1031
NEON	SOPORTE TORSIÓN	L4 (2.4) 03-06	SM1031	SI	-	SI	-	SI	-	-	-	-	-	SOLIDO
NEON	SOPORTE TORSIÓN	L4 (2.4) 03-06	SM1017	SI	-	-	-	-	-	-	-	-	-	SOLIDO
NEON	SOPORTE TRANSMISIÓN	L4 (2.4) 03-05	SM1012	-	-	-	SI	-	-	-	-	-	-	AUTOMÁTICA, SOLIDO
NEON	SOPORTE TRANSMISIÓN	L4 (2.4) 03-05	SM1012R	-	-	-	-	-	-	-	-	-	-	AUTOMÁTICA, SOLIDO, REPUESTO SOPORTE 1012
NEON	SOPORTE TRANSMISIÓN	L4 (2.4) 03-05	SM3932	-	-	-	SI	-	-	-	-	-	-	SOLIDO
NEON	TERMINAL	L4 (2.4) 03-05	SIRES3173RL	SI	-	-	-	-	-	SI	-	-	-	N/A
NEON	TORNILLO ESTABILIZADOR	L4 (2.4) 03-05	SIRK7348	SI	-	-	-	-	-	-	-	-	-	N/A
NEON	TORNILLO ESTABILIZADOR	L4 (2.4) 03-05	SIRK8848	SI	-	-	-	-	-	-	-	-	-	N/A

44	Modelos	Productos	Motor/años	Sku	Del.	Tras.	Der.	Izg.	Sup.	Inf.	Ext.	Int.	Tracc.	Especificaciones
NITRO	BUJE	V6 (3.7) 08-12	SIR1406068	-	SI	-	-	-	-	SI	-	-	-	DE HORQUILLA
NITRO	RÓTULA	V6 (3.7) 08-12	SIRK80629	-	-	-	-	-	-	SI	-	-	-	N/A

DODGE

Block Modelo - Producto - Motor - Especificaciones

44	Modelos	Productos	Motor/años	Sku	Del.	Tras.	Der.	Izq.	Sup.	Inf.	Ext.	Int.	Tracc.	Especificaciones
	NITRO	SOPORTE MOTOR	V6 (3.7) 07-12	SM4225	SI	-	-	SI	-	-	-	-	-	SOLIDO
	NITRO	SOPORTE TRANSMISIÓN	V6 (3.7) 07-11	SM4226	-	-	-	-	-	-	-	-	-	SOLIDO
	NITRO	TERMINAL	V6 (3.7) 07-12	SIR1106009	-	-	-	SI	-	-	SI	-	-	N/A
	NITRO	TERMINAL	V6 (3.7) 07-12	SIR1106010	-	-	SI	-	-	-	SI	-	-	N/A
	NITRO	BUJE	V6 (4.0) 07-12	SIR1406068	-	SI	-	-	-	SI	-	-	-	DE HORQUILLA
	NITRO	RÓTULA	V6 (4.0) 07-12	SIRK80629	-	-	-	-	-	SI	-	-	-	N/A
	NITRO	SOPORTE TRANSMISIÓN	V6 (4.0) 08-11	SM4226	-	-	-	-	-	-	-	-	-	SOLIDO
	NITRO	TERMINAL	V6 (4.0) 07-12	SIR1106009	-	-	-	SI	-	-	SI	-	-	N/A
	NITRO	TERMINAL	V6 (4.0) 07-12	SIR1106010	-	-	SI	-	-	-	SI	-	-	N/A

45	Modelos	Productos	Motor/años	Sku	Del.	Tras.	Der.	Izq.	Sup.	Inf.	Ext.	Int.	Tracc.	Especificaciones
	OMNI	BUJE	L4 (2.2) 83-90	SIRK7099	SI	-	-	-	-	SI	-	-	-	DE HORQUILLA
	OMNI	RÓTULA	L4 (2.2) 84-90	SIRK7147	SI	-	-	-	-	SI	-	-	-	N/A
	OMNI	TERMINAL	L4 (2.2) 83-90	SIRES3008RL	SI	-	-	-	-	-	SI	-	-	N/A
	OMNI	TERMINAL	L4 (2.2) 83-90	SIREV116	SI	-	-	-	-	-	-	SI	-	N/A
	OMNI	TERMINAL	L4 (2.2) 83-90	SIREV126	SI	-	SI	SI	-	-	-	SI	-	N/A
	OMNI	TERMINAL	L4 (2.2) 87-90	SIREV128	SI	-	-	-	-	-	-	SI	-	N/A

46	Modelos	Productos	Motor/años	Sku	Del.	Tras.	Der.	Izq.	Sup.	Inf.	Ext.	Int.	Tracc.	Especificaciones
	RAIDER	BUJE	L4 (2.6) 87-89	SIRSB345	-	SI	-	-	SI	-	-	-	-	N/A
	RAIDER	RÓTULA	L4 (2.6) 87-88	SIRK9372	SI	-	-	-	SI	-	-	-	-	N/A
	RAIDER	TERMINAL	L4 (2.6) 87-88	SIRES2245R	SI	-	-	-	-	-	-	SI	-	N/A
	RAIDER	TERMINAL	L4 (2.6) 87-88	SIRES2246L	SI	-	-	-	-	-	SI	-	-	N/A
	RAIDER	BUJE	V6 (3.0) 89-89	SIRSB345	-	SI	-	-	SI	-	-	-	-	N/A
	RAIDER	RÓTULA	V6 (3.0) 89-89	SIRK9372	SI	-	-	-	SI	-	-	-	-	N/A
	RAIDER	TERMINAL	V6 (3.0) 89-89	SIRES2245R	SI	-	-	-	-	-	-	SI	-	N/A
	RAIDER	TERMINAL	V6 (3.0) 89-89	SIRES2246L	SI	-	-	-	-	-	SI	-	-	N/A

47	Modelos	Productos	Motor/años	Sku	Del.	Tras.	Der.	Izq.	Sup.	Inf.	Ext.	Int.	Tracc.	Especificaciones
	RAM 50	BRAZO AUXILIAR	L4 (2.0) 85-89	SIRK9486	SI	-	-	-	-	-	-	-	-	N/A
	RAM 50	BRAZO PITMAN	L4 (2.0) 83-89	SIRK9130	SI	-	-	-	-	-	-	-	-	N/A
	RAM 50	BUJE	L4 (2.0) 83-89	SIRSB345	-	SI	-	-	SI	-	-	-	-	N/A
	RAM 50	RÓTULA	L4 (2.0) 79-89	SIRK9296	SI	-	SI	SI	-	SI	-	-	2WD	N/A
	RAM 50	RÓTULA	L4 (2.0) 83-85	SIRK9372	SI	-	-	-	SI	-	-	-	-	N/A
	RAM 50	RÓTULA	L4 (2.0) 83-90	SIRK9346	SI	-	-	-	-	SI	-	-	-	N/A
	RAM 50	SOPORTE MOTOR	L4 (2.0) 79-89	SM2731	SI	-	SI	SI	-	-	-	-	-	SOLIDO
	RAM 50	TERMINAL	L4 (2.0) 83-89	SIRES2197R	SI	-	-	SI	-	-	-	SI	-	N/A
	RAM 50	TERMINAL	L4 (2.0) 83-89	SIRES2199R	SI	-	SI	-	-	-	-	SI	-	N/A
	RAM 50	TERMINAL	L4 (2.0) 85-89	SIRES2194R	SI	-	-	-	-	-	SI	-	-	N/A
	RAM 50	TERMINAL	L4 (2.0) 85-89	SIRES2245R	SI	-	-	-	-	-	-	SI	-	N/A
	RAM 50	TERMINAL	L4 (2.0) 88-89	SIRES2246L	SI	-	-	-	-	-	SI	-	-	N/A
	RAM 50	TORNILLO ESTABILIZADOR	L4 (2.0) 79-89	SIRK8511	-	SI	-	-	-	-	-	-	-	N/A
	RAM 50	BRAZO AUXILIAR	L4 (2.3) 83-87	SIRK9486	SI	-	-	-	-	-	-	-	-	N/A
	RAM 50	BRAZO PITMAN	L4 (2.3) 83-87	SIRK9130	SI	-	-	-	-	-	-	-	-	N/A
	RAM 50	BUJE	L4 (2.3) 83-85	SIRSB345	-	SI	-	-	SI	-	-	-	-	N/A

DODGE

Block				Modelo - Producto - Motor - Especificaciones										
47	Modelos	Productos	Motor/años	SKU	Del.	Tras.	Der.	Izq.	Sup.	Inf.	Ext.	Int.	Tracc.	Especificaciones
RAM 50	RÓTULA	L4 (2.3) 83-85	SIRK9372	SI	-	-	-	-	SI	-	-	-	-	N/A
RAM 50	RÓTULA	L4 (2.3) 83-87	SIRK9296	SI	-	SI	SI	-	SI	-	-	-	2WD	N/A
RAM 50	RÓTULA	L4 (2.3) 83-87	SIRK9346	SI	-	-	-	-	SI	-	-	-	-	N/A
RAM 50	SOPORTE MOTOR	L4 (2.3) 83-85	SM2731	SI	-	SI	SI	-	-	-	-	-	-	SOLIDO
RAM 50	TERMINAL	L4 (2.3) 83-87	SIRES2194R	SI	-	-	-	-	-	-	SI	-	-	N/A
RAM 50	TERMINAL	L4 (2.3) 83-87	SIRES2197R	SI	-	-	SI	-	-	-	-	SI	-	N/A
RAM 50	TERMINAL	L4 (2.3) 83-87	SIRES2199R	SI	-	SI	-	-	-	-	-	SI	-	N/A
RAM 50	TERMINAL	L4 (2.3) 85-87	SIRES2245R	SI	-	-	-	-	-	-	-	SI	-	N/A
RAM 50	TORNILLO ESTABILIZADOR	L4 (2.3) 83-86	SIRK8511	-	SI	-	-	-	-	-	-	-	-	N/A
RAM 50	BRAZO AUXILIAR	L4 (2.4) 91-93	SIRK9486	SI	-	-	-	-	-	-	-	-	-	N/A
RAM 50	BUJE	L4 (2.4) 90-93	SIRSB345	-	SI	-	-	SI	-	-	-	-	-	N/A
RAM 50	RÓTULA	L4 (2.4) 90-93	SIRK9296	SI	-	SI	SI	-	SI	-	-	-	2WD	N/A
RAM 50	RÓTULA	L4 (2.4) 90-93	SIRK9346	SI	-	-	-	-	SI	-	-	-	-	N/A
RAM 50	SOPORTE MOTOR	L4 (2.4) 90-93	SM2731	SI	-	SI	SI	-	-	-	-	-	-	SOLIDO
RAM 50	TERMINAL	L4 (2.4) 90-93	SIRES3157-RL	-	-	SI	SI	-	-	-	-	SI	2WD	N/A
RAM 50	TERMINAL	L4 (2.4) 91-93	SIRES2245R	SI	-	-	-	-	-	-	-	SI	-	N/A
RAM 50	TERMINAL	L4 (2.4) 91-93	SIRES2246L	SI	-	-	-	-	-	-	SI	-	-	N/A
RAM 50	TERMINAL	L4 (2.4) 91-93	SIRES3156RL	SI	-	-	-	-	-	-	SI	-	-	N/A
RAM 50	TORNILLO ESTABILIZADOR	L4 (2.4) 90-93	SIRK8511	-	SI	-	-	-	-	-	-	-	-	N/A
RAM 50	BRAZO AUXILIAR	L4 (2.6) 84-89	SIRK9486	SI	-	-	-	-	-	-	-	-	-	N/A
RAM 50	BRAZO PITMAN	L4 (2.6) 84-89	SIRK9130	SI	-	-	-	-	-	-	-	-	-	N/A
RAM 50	BUJE	L4 (2.6) 84-89	SIRSB345	-	SI	-	-	SI	-	-	-	-	-	N/A
RAM 50	RÓTULA	L4 (2.6) 84-85	SIRK9372	SI	-	-	-	SI	-	-	-	-	-	N/A
RAM 50	RÓTULA	L4 (2.6) 84-89	SIRK9296	SI	-	SI	SI	-	SI	-	-	-	2WD	N/A
RAM 50	RÓTULA	L4 (2.6) 84-89	SIRK9346	SI	-	-	-	-	SI	-	-	-	-	N/A
RAM 50	SOPORTE MOTOR	L4 (2.6) 87-89	SM2731	SI	-	SI	SI	-	-	-	-	-	-	SOLIDO
RAM 50	TERMINAL	L4 (2.6) 84-89	SIRES2194R	SI	-	-	-	-	-	-	SI	-	-	N/A
RAM 50	TERMINAL	L4 (2.6) 84-89	SIRES2197R	SI	-	-	SI	-	-	-	-	SI	-	N/A
RAM 50	TERMINAL	L4 (2.6) 84-89	SIRES2199R	SI	-	SI	-	-	-	-	-	SI	-	N/A
RAM 50	TERMINAL	L4 (2.6) 84-90	SIRES2245R	SI	-	-	-	-	-	-	-	SI	-	N/A
RAM 50	TERMINAL	L4 (2.6) 87-90	SIRES2246L	SI	-	-	-	-	-	-	SI	-	-	N/A
RAM 50	TORNILLO ESTABILIZADOR	L4 (2.6) 84-89	SIRK8511	-	SI	-	-	-	-	-	-	-	-	N/A
RAM 50	BRAZO AUXILIAR	V6 (3.0) 90-93	SIRK9486	SI	-	-	-	-	-	-	-	-	-	N/A
RAM 50	BUJE	V6 (3.0) 90-91	SIRSB345	-	SI	-	-	SI	-	-	-	-	-	N/A
RAM 50	RÓTULA	V6 (3.0) 90-93	SIRK9296	SI	-	SI	SI	-	SI	-	-	-	2WD	N/A
RAM 50	RÓTULA	V6 (3.0) 90-93	SIRK9346	SI	-	-	-	-	SI	-	-	-	-	N/A
RAM 50	SOPORTE MOTOR	V6 (3.0) 90-91	SM2731	SI	-	SI	SI	-	-	-	-	-	-	SOLIDO
RAM 50	TERMINAL	V6 (3.0) 90-93	SIRES2245R	SI	-	-	-	-	-	-	-	SI	-	N/A
RAM 50	TERMINAL	V6 (3.0) 90-93	SIRES2246L	SI	-	-	-	-	-	-	SI	-	-	N/A
RAM 50	TERMINAL	V6 (3.0) 90-93	SIRES3156RL	SI	-	-	-	-	-	-	SI	-	-	N/A
RAM 50	TERMINAL	V6 (3.0) 90-93	SIRES3157-RL	-	-	SI	SI	-	-	-	-	SI	2WD	N/A
RAM 50	TORNILLO ESTABILIZADOR	V6 (3.0) 90-93	SIRK8511	-	SI	-	-	-	-	-	-	-	-	N/A

48	Modelos	Productos	Motor/años	SKU	Del.	Tras.	Der.	Izq.	Sup.	Inf.	Ext.	Int.	Tracc.	Especificaciones
RAM 1500	HORQUILLA	V6 (3.6) 07-07	SIR1506142	-	-	-	SI	-	-	SI	-	-	-	SUSPENSIÓN INDEPENDIENTE
RAM 1500	HORQUILLA	V6 (3.6) 09-10	SIR1506074	SI	-	SI	-	SI	-	-	-	-	-	N/A
RAM 1500	BRAZO AUXILIAR	V6 (3.7) 94-94	SIRK7217T	SI	-	-	-	-	-	-	-	-	-	N/A

DODGE

Block Modelo - Producto - Motor - Especificaciones

48	Modelos	Productos	Motor/años	SKU	Del.	Tras.	Der.	Izq.	Sup.	Inf.	Ext.	Int.	Tracc.	Especificaciones
	RAM 1500	BUJE	V6 (3.7) 06-10	SIR1406036	-	-	-	-	SI	-	-	-	4WD	SUSPENSION INDEPENDIENTE DE HORQUILLA
	RAM 1500	COPLES	V6 (3.7) 01-01	SIRES2080S	SI	-	SI	SI	-	-	-	-	2WD	N/A
	RAM 1500	GOMA	V6 (3.7) 03-04	SIRK3172	-	-	-	-	-	-	-	-	-	VARILLA ESTABILIZADORA
	RAM 1500	GOMA	V6 (3.7) 03-05	SIR1406053	-	-	-	-	-	-	-	-	-	PARA BARRA ESTABILIZADORA
	RAM 1500	GOMA VARILLA	V6 (3.7) 01-05	SIR52038048	-	-	-	-	-	-	-	-	2WD/ 4WD	VARILLA ESTABILIZADORA, DIAMETRO: 33.00mm/ 1.300". 2 PIEZAS SUSPENSION INDEPENDIENTE
	RAM 1500	HORQUILLA	V6 (3.7) 02-05	SIRK7424	SI	-	-	-	SI	-	-	-	-	N/A
	RAM 1500	HORQUILLA	V6 (3.7) 06-10	SIR1506142	-	-	SI	-	-	SI	-	-	-	SUSPENSION INDEPENDIENTE
	RAM 1500	HORQUILLA	V6 (3.7) 09-10	SIR1506151	-	-	-	SI	-	SI	-	-	-	SUSPENSION INDEPENDIENTE
	RAM 1500	HORQUILLA	V6 (3.7) 09-10	SIR1506073	SI	-	-	SI	SI	-	-	-	-	N/A
	RAM 1500	HORQUILLA	V6 (3.7) 10-10	SIR1506074	SI	-	SI	-	SI	-	-	-	-	N/A
	RAM 1500	RÓTULA	V6 (3.7) 00-00	SIRK7366	SI	-	-	-	SI	-	-	-	2WD	N/A
	RAM 1500	RÓTULA	V6 (3.7) 02-09	SIRK7411	SI	-	-	-	-	SI	-	-	-	N/A
	RAM 1500	RÓTULA	V6 (3.7) 03-08	SIR1006007	-	-	-	-	-	SI	-	-	-	N/A
	RAM 1500	RÓTULA	V6 (3.7) 06-10	SIR1006015	-	-	-	-	SI	-	-	-	-	SUSPENSION INDEPENDIENTE
	RAM 1500	SOPORTE MOTOR	V6 (3.7) 08-12	SM4493	SI	-	-	SI	-	-	-	-	-	SOLIDO
	RAM 1500	SOPORTE TRANSMISIÓN	V6 (3.7) 06-07	SM1422	-	SI	-	-	-	-	-	-	-	AUTOMÁTICA, SOLIDO
	RAM 1500	SOPORTE TRANSMISIÓN	V6 (3.7) 08-12	SM4494	-	SI	-	-	-	-	-	-	-	SOLIDO
	RAM 1500	TERMINAL	V6 (3.7) 00-00	SIRES3540	-	-	-	-	-	-	SI	-	-	CORTA
	RAM 1500	TERMINAL	V6 (3.7) 02-02	SIR52038200-R	-	-	-	-	-	-	SI	-	-	LARGA
	RAM 1500	TERMINAL	V6 (3.7) 04-05	SIREV407	-	-	-	-	-	-	-	SI	-	N/A
	RAM 1500	TERMINAL	V6 (3.7) 04-08	SIRES3538	SI	-	-	-	-	-	SI	-	-	N/A
	RAM 1500	TERMINAL	V6 (3.7) 06-10	SIRES80574	-	-	-	-	-	-	SI	-	-	N/A
	RAM 1500	TORNILLO ESTABILIZADOR	V6 (3.7) 04-07	SIRK7400	SI	-	-	-	-	-	-	-	-	N/A
	RAM 1500	VARILLA BARRA	V6 (3.7) 02-04	SIRDS1414	-	-	-	-	-	-	-	-	-	N/A
	RAM 1500	BRAZO AUXILIAR	V6 (3.9) 95-99	SIRK7217T	SI	-	-	-	-	-	-	-	-	N/A
	RAM 1500	BRAZO AUXILIAR	V6 (3.9) 00-01	SIRK7347	-	-	-	-	-	-	-	-	-	N/A
	RAM 1500	BRAZO PITMAN	V6 (3.9) 94-99	SIRK7239	SI	-	-	-	-	-	-	-	-	N/A
	RAM 1500	BUJE	V6 (3.9) 94-01	SIRK7277	-	-	-	-	-	SI	-	-	-	N/A
	RAM 1500	BUJE	V6 (3.9) 95-01	SIRK7276	SI	-	-	-	SI	-	-	-	-	N/A
	RAM 1500	BUJE	V6 (3.9) 95-99	SIRK3131	SI	-	-	-	-	SI	-	-	-	N/A
	RAM 1500	COPLES	V6 (3.9) 94-01	SIRES2080S	SI	-	SI	SI	-	-	-	-	2WD	N/A
	RAM 1500	GOMA	V6 (3.9) 95-02	SIR1406053	-	-	-	-	-	-	-	-	-	PARA BARRA ESTABILIZADORA
	RAM 1500	GOMA	V6 (3.9) 99-02	SIRK3172	-	-	-	-	-	-	-	-	-	VARILLA ESTABILIZADORA
	RAM 1500	GOMA VARILLA	V6 (3.9) 94-02	SIR52038048	-	-	-	-	-	-	-	-	2WD/ 4WD	VARILLA ESTABILIZADORA, DIAMETRO: 33.00mm/ 1.300". 2 PIEZAS SUSPENSION INDEPENDIENTE
	RAM 1500	HORQUILLA	V6 (3.9) 94-99	SIR52038714RL	SI	-	-	-	SI	-	-	-	2WD	N/A
	RAM 1500	RESORTES	V6 (3.9) 95-99	SIR1806011	SI	-	-	-	-	-	-	-	2WD	N/A
	RAM 1500	RÓTULA	V6 (3.9) 94-01	SIRK3134T	SI	-	-	-	SI	-	-	-	-	N/A
	RAM 1500	RÓTULA	V6 (3.9) 94-02	SIRK7208T	SI	-	-	-	SI	-	-	-	-	N/A
	RAM 1500	RÓTULA	V6 (3.9) 94-99	SIRK7206T	SI	-	-	-	SI	-	-	-	-	N/A
	RAM 1500	RÓTULA	V6 (3.9) 95-96	SIRK7201	SI	-	-	-	-	SI	-	-	-	N/A
	RAM 1500	RÓTULA	V6 (3.9) 95-99	SIRK80026	SI	-	-	-	SI	-	-	-	-	N/A
	RAM 1500	RÓTULA	V6 (3.9) 95-99	SIRK8195T	SI	-	-	-	-	SI	-	-	-	N/A
	RAM 1500	RÓTULA	V6 (3.9) 97-99	SIRK7271	SI	-	-	-	-	SI	-	-	-	N/A
	RAM 1500	RÓTULA	V6 (3.9) 00-02	SIRK7365	-	-	-	-	-	SI	-	-	-	PERNO DELGADO
	RAM 1500	RÓTULA	V6 (3.9) 01-01	SIRK7366	SI	-	-	-	SI	-	-	-	2WD	N/A

DODGE

Block		Modelo - Producto - Motor - Especificaciones												
48	Modelos	Productos	Motor/años	SKU	Del.	Tras.	Der.	Izg.	Sup.	Inf.	Ext.	Int.	Tracc.	Especificaciones
	RAM 1500	SOPORTE FLECHA CARDAN	V6 (3.9) 94-01	SM1537	-	-	-	-	-	-	-	-	-	DIÁMETRO INTERIOR 35mm
	RAM 1500	SOPORTE FLECHA CARDAN	V6 (3.9) 94-01	SM1515	-	-	-	-	-	-	-	-	-	DIÁMETRO INTERIOR 45mm
	RAM 1500	SOPORTE FLECHA CARDAN	V6 (3.9) 94-02	SM7522	-	-	-	-	-	-	-	-	-	CENTRAL, DIÁMETRO INTERIOR: 40.00 mm, CUERDA INVERTIDA, 1 PIEZA
	RAM 1500	SOPORTE MOTOR	V6 (3.9) 94-01	SM1913R	SI	-	SI	SI	-	-	-	-	-	SOLIDO, REPUESTO 1913/ 1912
	RAM 1500	SOPORTE TRANSMISIÓN	V6 (3.9) 94-01	SM1894	-	-	-	-	-	-	-	-	-	SOLIDO
	RAM 1500	TERMINAL	V6 (3.9) 94-97	SIRES3247RT	-	-	-	SI	-	-	SI	-	-	N/A
	RAM 1500	TERMINAL	V6 (3.9) 94-99	SIRES3172RLT	SI	-	-	-	-	-	SI	-	-	N/A
	RAM 1500	TERMINAL	V6 (3.9) 95-99	SIRES3171RLT	SI	-	-	-	-	-	SI	-	-	N/A
	RAM 1500	TERMINAL	V6 (3.9) 00-02	SIRES3526	-	-	-	-	-	-	-	-	-	LARGA
	RAM 1500	TERMINAL	V6 (3.9) 01-01	SIRES3527	SI	-	-	SI	-	-	-	SI	-	N/A
	RAM 1500	TERMINAL	V6 (3.9) 01-02	SIRES3540	-	-	-	-	-	-	SI	-	-	CORTA
	RAM 1500	TERMINAL	V6 (3.9) 02-02	SIRES3538	SI	-	-	-	-	-	SI	-	-	N/A
	RAM 1500	TERMINAL	V6 (3.9) 02-02	SIREV407	-	-	-	-	-	-	-	SI	-	N/A
	RAM 1500	TORNILLO ESTABILIZADOR	V6 (3.9) 94-95	SIRK7299	SI	-	-	-	-	-	-	-	-	N/A
	RAM 1500	TORNILLO ESTABILIZADOR	V6 (3.9) 95-01	SIRK7275	SI	-	-	-	-	-	-	-	-	N/A
	RAM 1500	TORNILLO ESTABILIZADOR	V6 (3.9) 02-02	SIRK7400	SI	-	-	-	-	-	-	-	-	N/A
	RAM 1500	VARILLA BARRA	V6 (3.9) 94-01	SIRDS1414	-	-	-	-	-	-	-	-	-	N/A
	RAM 1500	VARILLA BARRA	V6 (3.9) 94-97	SIRDS1309	SI	-	SI	-	-	-	SI	-	-	N/A
	RAM 1500	VARILLA BARRA	V6 (3.9) 95-02	SIRDS1413	SI	-	-	-	-	-	-	-	-	N/A
	RAM 1500	VARILLA BARRA	V6 (3.9) 95-97	SIRDS1308T	SI	-	-	SI	-	-	-	SI	-	N/A
	RAM 1500	BRAZO AUXILIAR	V8 (4.7) 94-94	SIRK7217T	SI	-	-	-	-	-	-	-	-	N/A
	RAM 1500	BRAZO AUXILIAR	V8 (4.7) 01-01	SIRK7347	-	-	-	-	-	-	-	-	-	N/A
	RAM 1500	BUJE	V8 (4.7) 94-01	SIRK7276	SI	-	-	-	SI	-	-	-	-	N/A
	RAM 1500	BUJE	V8 (4.7) 94-01	SIRK7277	-	-	-	-	-	SI	-	-	-	N/A
	RAM 1500	BUJE	V8 (4.7) 06-14	SIR1406036	-	-	-	-	SI	-	-	-	4WD	SUSPENSIÓN INDEPENDIENTE DE HORQUILLA
	RAM 1500	COPLES	V8 (4.7) 01-01	SIRES2080S	SI	-	SI	SI	-	-	-	-	2WD	N/A
	RAM 1500	GOMA	V8 (4.7) 94-05	SIR1406053	-	-	-	-	-	-	-	-	-	PARA BARRA ESTABILIZADORA
	RAM 1500	GOMA	V8 (4.7) 01-04	SIRK3172	-	-	-	-	-	-	-	-	-	VARILLA ESTABILIZADORA
	RAM 1500	GOMA VARILLA	V8 (4.7) 01-05	SIR52038048	-	-	-	-	-	-	-	-	2WD/ 4WD	VARILLA ESTABILIZADORA, DIÁMETRO: 33.00mm/ 1.300". 2 PIEZAS
	RAM 1500	HORQUILLA	V8 (4.7) 94-94	SIR52038714RL	SI	-	-	-	SI	-	-	-	2WD	SUSPENSIÓN INDEPENDIENTE
	RAM 1500	HORQUILLA	V8 (4.7) 02-05	SIRK7424	SI	-	-	-	SI	-	-	-	-	N/A
	RAM 1500	HORQUILLA	V8 (4.7) 06-10	SIR1506142	-	-	SI	-	-	SI	-	-	-	SUSPENSIÓN INDEPENDIENTE
	RAM 1500	HORQUILLA	V8 (4.7) 09-10	SIR1506151	-	-	-	SI	-	SI	-	-	-	SUSPENSIÓN INDEPENDIENTE
	RAM 1500	HORQUILLA	V8 (4.7) 09-10	SIR1506073	SI	-	-	SI	SI	-	-	-	-	N/A
	RAM 1500	HORQUILLA	V8 (4.7) 10-10	SIR1506074	SI	-	SI	-	SI	-	-	-	-	N/A
	RAM 1500	RÓTULA	V8 (4.7) 00-01	SIRK7366	SI	-	-	-	SI	-	-	-	2WD	N/A
	RAM 1500	RÓTULA	V8 (4.7) 00-02	SIRK7365	-	-	-	-	-	SI	-	-	-	PERNO DELGADO
	RAM 1500	RÓTULA	V8 (4.7) 01-01	SIRK3134T	SI	-	-	-	SI	-	-	-	-	N/A
	RAM 1500	RÓTULA	V8 (4.7) 01-02	SIRK7208T	SI	-	-	-	SI	-	-	-	-	N/A
	RAM 1500	RÓTULA	V8 (4.7) 02-09	SIRK7411	SI	-	-	-	-	SI	-	-	-	N/A
	RAM 1500	RÓTULA	V8 (4.7) 03-08	SIR1006007	-	-	-	-	-	SI	-	-	-	N/A
	RAM 1500	RÓTULA	V8 (4.7) 06-10	SIR1006015	-	-	-	-	SI	-	-	-	-	SUSPENSIÓN INDEPENDIENTE
	RAM 1500	SOPORTE MOTOR	V8 (4.7) 02-05	SM4328	SI	-	SI	-	-	-	-	-	-	SOLIDO
	RAM 1500	SOPORTE MOTOR	V8 (4.7) 02-05	SM4865	SI	-	SI	-	-	-	-	-	-	SOLIDO
	RAM 1500	SOPORTE MOTOR	V8 (4.7) 02-05	SM4329	SI	-	-	SI	-	-	-	-	-	SOLIDO

DODGE

Block		Modelo - Producto - Motor - Especificaciones												
48	Modelos	Productos	Motor/años	SKU	Del.	Tras.	Der.	Izq.	Sup.	Inf.	Ext.	Int.	Tracc.	Especificaciones
	RAM 1500	SOPORTE MOTOR	V8 (4.7) 02-08	SM1327R	SI	-	-	SI	-	-	-	-	-	SOLIDO, REPUESTO 1327
	RAM 1500	SOPORTE MOTOR	V8 (4.7) 02-08	SM1328R	SI	-	SI	-	-	-	-	-	-	SOLIDO, REPUESTO 1328
	RAM 1500	SOPORTE MOTOR	V8 (4.7) 06-07	SM1327	SI	-	-	SI	-	-	-	-	4WD	SOLIDO
	RAM 1500	SOPORTE MOTOR	V8 (4.7) 09-13	SM4506	SI	-	SI	-	-	-	-	-	4WD	SOLIDO
	RAM 1500	SOPORTE TRANSMISIÓN	V8 (4.7) 02-05	SM1329	-	SI	-	-	-	-	-	-	2WD	SOLIDO
	RAM 1500	SOPORTE TRANSMISIÓN	V8 (4.7) 06-08	SM1422	-	SI	-	-	-	-	-	-	-	AUTOMÁTICA, SOLIDO
	RAM 1500	SOPORTE TRANSMISIÓN	V8 (4.7) 09-13	SM4494	-	SI	-	-	-	-	-	-	-	SOLIDO
	RAM 1500	TERMINAL	V8 (4.7) 00-02	SIRES3540	-	-	-	-	-	-	SI	-	-	CORTA
	RAM 1500	TERMINAL	V8 (4.7) 01-01	SIRES3527	SI	-	-	SI	-	-	-	SI	-	N/A
	RAM 1500	TERMINAL	V8 (4.7) 01-02	SIRES3526	-	-	-	-	-	-	-	-	-	LARGA
	RAM 1500	TERMINAL	V8 (4.7) 02-08	SIRES3538	SI	-	-	-	-	-	SI	-	-	N/A
	RAM 1500	TERMINAL	V8 (4.7) 04-05	SIREV407	-	-	-	-	-	-	-	SI	-	N/A
	RAM 1500	TERMINAL	V8 (4.7) 06-10	SIRES80574	-	-	-	-	-	-	SI	-	-	N/A
	RAM 1500	TORNILLO ESTABILIZADOR	V8 (4.7) 94-01	SIRK7275	SI	-	-	-	-	-	-	-	-	N/A
	RAM 1500	TORNILLO ESTABILIZADOR	V8 (4.7) 94-94	SIRK7299	SI	-	-	-	-	-	-	-	-	N/A
	RAM 1500	TORNILLO ESTABILIZADOR	V8 (4.7) 04-07	SIRK7400	SI	-	-	-	-	-	-	-	-	N/A
	RAM 1500	VARILLA BARRA	V8 (4.7) 00-10	SIRDS1414	-	-	-	-	-	-	-	-	-	N/A
	RAM 1500	VARILLA BARRA	V8 (4.7) 01-02	SIRDS1413	SI	-	-	-	-	-	-	-	-	N/A
	RAM 1500	BRAZO AUXILIAR	V8 (5.2) 94-99	SIRK7217T	SI	-	-	-	-	-	-	-	-	N/A
	RAM 1500	BRAZO AUXILIAR	V8 (5.2) 00-01	SIRK7347	-	-	-	-	-	-	-	-	-	N/A
	RAM 1500	BRAZO PITMAN	V8 (5.2) 94-99	SIRK7239	SI	-	-	-	-	-	-	-	-	N/A
	RAM 1500	BUJE	V8 (5.2) 94-01	SIRK7277	-	-	-	-	-	SI	-	-	-	N/A
	RAM 1500	BUJE	V8 (5.2) 94-99	SIRK3131	SI	-	-	-	-	SI	-	-	-	N/A
	RAM 1500	BUJE	V8 (5.2) 95-01	SIRK7276	SI	-	-	-	SI	-	-	-	-	N/A
	RAM 1500	COPLER	V8 (5.2) 94-01	SIRES2080S	SI	-	SI	SI	-	-	-	-	2WD	N/A
	RAM 1500	GOMA	V8 (5.2) 95-02	SIR1406053	-	-	-	-	-	-	-	-	-	PARA BARRA ESTABILIZADORA
	RAM 1500	GOMA	V8 (5.2) 98-02	SIRK3172	-	-	-	-	-	-	-	-	-	VARILLA ESTABILIZADORA
	RAM 1500	GOMA VARILLA	V8 (5.2) 94-03	SIR52038048	-	-	-	-	-	-	-	-	2WD/ 4WD	VARILLA ESTABILIZADORA, DIAMETRO: 33.00mm/ 1.300". 2 PIEZAS SUSPENSIÓN INDEPENDIENTE
	RAM 1500	HORQUILLA	V8 (5.2) 94-99	SIR52038714RL	SI	-	-	-	SI	-	-	-	2WD	N/A
	RAM 1500	HORQUILLA	V8 (5.2) 02-02	SIRK7424	SI	-	-	-	SI	-	-	-	-	N/A
	RAM 1500	RESORTES	V8 (5.2) 95-99	SIR1806011	SI	-	-	-	-	-	-	-	2WD	N/A
	RAM 1500	RÓTULA	V8 (5.2) 94-01	SIRK3134T	SI	-	-	-	SI	-	-	-	-	N/A
	RAM 1500	RÓTULA	V8 (5.2) 94-02	SIRK7208T	SI	-	-	-	SI	-	-	-	-	N/A
	RAM 1500	RÓTULA	V8 (5.2) 94-96	SIRK7201	SI	-	-	-	-	SI	-	-	-	N/A
	RAM 1500	RÓTULA	V8 (5.2) 94-99	SIRK7206T	SI	-	-	-	SI	-	-	-	-	N/A
	RAM 1500	RÓTULA	V8 (5.2) 94-99	SIRK80026	SI	-	-	-	SI	-	-	-	-	N/A
	RAM 1500	RÓTULA	V8 (5.2) 95-99	SIRK8195T	SI	-	-	-	-	SI	-	-	-	N/A
	RAM 1500	RÓTULA	V8 (5.2) 97-99	SIRK7271	SI	-	-	-	-	SI	-	-	-	N/A
	RAM 1500	RÓTULA	V8 (5.2) 00-01	SIRK7366	SI	-	-	-	SI	-	-	-	2WD	N/A
	RAM 1500	RÓTULA	V8 (5.2) 00-02	SIRK7365	-	-	-	-	-	SI	-	-	-	PERNO DELGADO
	RAM 1500	RÓTULA	V8 (5.2) 02-02	SIRK7411	SI	-	-	-	-	SI	-	-	-	N/A
	RAM 1500	SOPORTE FLECHA CARDAN	V8 (5.2) 94-02	SM1537	-	-	-	-	-	-	-	-	-	DIAMETRO INTERIOR 35mm
	RAM 1500	SOPORTE FLECHA CARDAN	V8 (5.2) 94-02	SM1515	-	-	-	-	-	-	-	-	-	DIAMETRO INTERIOR 45mm
	RAM 1500	SOPORTE FLECHA CARDAN	V8 (5.2) 94-03	SM7522	-	-	-	-	-	-	-	-	-	CENTRAL, DIAMETRO INTERIOR: 40.00 mm, CUERDA INVERTIDA, 1 PIEZA
	RAM 1500	SOPORTE MOTOR	V8 (5.2) 94-01	SM1913R	SI	-	SI	SI	-	-	-	-	-	SOLIDO, REPUESTO 1913/ 1912

DODGE

Block		Modelo - Producto - Motor - Especificaciones												
48	Modelos	Productos	Motor/años	SKU	Del.	Tras.	Der.	Izg.	Sup.	Inf.	Ext.	Int.	Tracc.	Especificaciones
	RAM 1500	SOPORTE TRANSMISIÓN	V8 (5.2) 94-02	SM1894	-	-	-	-	-	-	-	-	-	SOLIDO
	RAM 1500	SOPORTE TRANSMISIÓN	V8 (5.2) 94-02	SM1919	-	-	-	-	-	-	-	-	-	SOLIDO
	RAM 1500	TERMINAL	V8 (5.2) 94-97	SIRES3247RT	-	-	-	SI	-	-	SI	-	-	N/A
	RAM 1500	TERMINAL	V8 (5.2) 94-99	SIRES3172RLT	SI	-	-	-	-	-	SI	-	-	N/A
	RAM 1500	TERMINAL	V8 (5.2) 95-99	SIRES3171RLT	SI	-	-	-	-	-	-	SI	-	N/A
	RAM 1500	TERMINAL	V8 (5.2) 00-02	SIRES3540	-	-	-	-	-	-	SI	-	-	CORTA
	RAM 1500	TERMINAL	V8 (5.2) 00-02	SIRES3526	-	-	-	-	-	-	-	-	-	LARGA
	RAM 1500	TERMINAL	V8 (5.2) 01-01	SIRES3527	SI	-	-	SI	-	-	-	SI	-	N/A
	RAM 1500	TERMINAL	V8 (5.2) 02-02	SIRES3538	SI	-	-	-	-	-	SI	-	-	N/A
	RAM 1500	TERMINAL	V8 (5.2) 02-02	SIREV407	-	-	-	-	-	-	-	SI	-	N/A
	RAM 1500	TORNILLO ESTABILIZADOR	V8 (5.2) 94-95	SIRK7299	SI	-	-	-	-	-	-	-	-	N/A
	RAM 1500	TORNILLO ESTABILIZADOR	V8 (5.2) 95-01	SIRK7275	SI	-	-	-	-	-	-	-	-	N/A
	RAM 1500	TORNILLO ESTABILIZADOR	V8 (5.2) 02-02	SIRK7400	SI	-	-	-	-	-	-	-	-	N/A
	RAM 1500	VARILLA BARRA	V8 (5.2) 94-02	SIRDS1414	-	-	-	-	-	-	-	-	-	N/A
	RAM 1500	VARILLA BARRA	V8 (5.2) 94-02	SIRDS1413	SI	-	-	-	-	-	-	-	-	N/A
	RAM 1500	VARILLA BARRA	V8 (5.2) 94-97	SIRDS1309	SI	-	SI	-	-	-	SI	-	-	N/A
	RAM 1500	VARILLA BARRA	V8 (5.2) 95-97	SIRDS1308T	SI	-	-	SI	-	-	-	SI	-	N/A
	RAM 1500	BUJE	V8 (5.7) 06-10	SIR1406036	-	-	-	-	SI	-	-	-	4WD	SUSPENSION INDEPENDIENTE DE HORQUILLA
	RAM 1500	GOMA	V8 (5.7) 03-04	SIRK3172	-	-	-	-	-	-	-	-	-	VARILLA ESTABILIZADORA
	RAM 1500	GOMA	V8 (5.7) 03-05	SIR1406053	-	-	-	-	-	-	-	-	-	PARA BARRA ESTABILIZADORA
	RAM 1500	GOMA VARILLA	V8 (5.7) 03-05	SIR52038048	-	-	-	-	-	-	-	-	2WD/	VARILLA ESTABILIZADORA, DIAMETRO: 33.00mm/ 1.300". 2 PIEZAS
	RAM 1500	HORQUILLA	V8 (5.7) 03-05	SIRK7424	SI	-	-	-	SI	-	-	-	-	SUSPENSION INDEPENDIENTE
	RAM 1500	HORQUILLA	V8 (5.7) 06-10	SIR1506142	-	-	SI	-	-	SI	-	-	-	N/A
	RAM 1500	HORQUILLA	V8 (5.7) 09-10	SIR1506151	-	-	-	SI	-	SI	-	-	-	SUSPENSION INDEPENDIENTE
	RAM 1500	HORQUILLA	V8 (5.7) 09-10	SIR1506073	SI	-	-	SI	SI	-	-	-	-	N/A
	RAM 1500	HORQUILLA	V8 (5.7) 09-10	SIR1506074	SI	-	SI	-	SI	-	-	-	-	N/A
	RAM 1500	RÓTULA	V8 (5.7) 03-08	SIR1006007	-	-	-	-	-	SI	-	-	-	N/A
	RAM 1500	RÓTULA	V8 (5.7) 03-09	SIRK7411	SI	-	-	-	-	SI	-	-	-	N/A
	RAM 1500	RÓTULA	V8 (5.7) 06-10	SIR1006015	-	-	-	-	SI	-	-	-	-	SUSPENSION INDEPENDIENTE
	RAM 1500	SOPORTE MOTOR	V8 (5.7) 02-05	SM4329	SI	-	-	SI	-	-	-	-	-	SOLIDO
	RAM 1500	SOPORTE MOTOR	V8 (5.7) 03-05	SM4328	SI	-	SI	-	-	-	-	-	-	SOLIDO
	RAM 1500	SOPORTE MOTOR	V8 (5.7) 03-05	SM4869	SI	-	SI	-	-	-	-	-	-	SOLIDO
	RAM 1500	SOPORTE MOTOR	V8 (5.7) 03-08	SM1327R	SI	-	-	SI	-	-	-	-	-	SOLIDO, REPUESTO 1327
	RAM 1500	SOPORTE MOTOR	V8 (5.7) 03-08	SM1328R	SI	-	SI	-	-	-	-	-	-	SOLIDO, REPUESTO 1328
	RAM 1500	SOPORTE MOTOR	V8 (5.7) 06-07	SM1327	SI	-	-	SI	-	-	-	-	4WD	SOLIDO
	RAM 1500	SOPORTE MOTOR	V8 (5.7) 09-17	SM4506	SI	-	SI	-	-	-	-	-	4WD	SOLIDO
	RAM 1500	SOPORTE TRANSMISIÓN	V8 (5.7) 03-07	SM1329	-	SI	-	-	-	-	-	-	2WD	SOLIDO
	RAM 1500	SOPORTE TRANSMISIÓN	V8 (5.7) 06-08	SM1422	-	SI	-	-	-	-	-	-	-	AUTOMATICA, SOLIDO
	RAM 1500	SOPORTE TRANSMISIÓN	V8 (5.7) 09-17	SM4494	-	SI	-	-	-	-	-	-	-	SOLIDO
	RAM 1500	TERMINAL	V8 (5.7) 03-05	SIREV407	-	-	-	-	-	-	-	SI	-	N/A
	RAM 1500	TERMINAL	V8 (5.7) 03-08	SIRES3538	SI	-	-	-	-	-	SI	-	-	N/A
	RAM 1500	TERMINAL	V8 (5.7) 06-10	SIRES80574	-	-	-	-	-	-	SI	-	-	N/A
	RAM 1500	TORNILLO ESTABILIZADOR	V8 (5.7) 03-07	SIRK7400	SI	-	-	-	-	-	-	-	-	N/A
	RAM 1500	VARILLA BARRA	V8 (5.7) 03-04	SIRDS1414	-	-	-	-	-	-	-	-	-	N/A
	RAM 1500	BRAZO AUXILIAR	V8 (5.9) 94-99	SIRK7217T	SI	-	-	-	-	-	-	-	-	N/A

DODGE

Block Modelo - Producto - Motor - Especificaciones

48	Modelos	Productos	Motor/años	SKU	Del.	Tras.	Der.	Izq.	Sup.	Inf.	Ext.	Int.	Tracc.	Especificaciones
RAM 1500		BRAZO AUXILIAR	V8 (5.9) 00-01	SIRK7347	-	-	-	-	-	-	-	-	-	N/A
RAM 1500		BRAZO PITMAN	V8 (5.9) 94-99	SIRK7239	SI	-	-	-	-	-	-	-	-	N/A
RAM 1500		BUJE	V8 (5.9) 94-01	SIRK7276	SI	-	-	-	SI	-	-	-	-	N/A
RAM 1500		BUJE	V8 (5.9) 94-01	SIRK7277	-	-	-	-	-	SI	-	-	-	N/A
RAM 1500		BUJE	V8 (5.9) 94-99	SIRK3131	SI	-	-	-	-	SI	-	-	-	N/A
RAM 1500		COPLES	V8 (5.9) 94-01	SIRES2080S	SI	-	SI	SI	-	-	-	-	2WD	N/A
RAM 1500		GOMA	V8 (5.9) 94-02	SIR1406053	-	-	-	-	-	-	-	-	-	PARA BARRA ESTABILIZADORA
RAM 1500		GOMA	V8 (5.9) 98-02	SIRK3172	-	-	-	-	-	-	-	-	-	VARILLA ESTABILIZADORA
RAM 1500		GOMA VARILLA	V8 (5.9) 94-03	SIR52038048	-	-	-	-	-	-	-	-	2WD/4WD	VARILLA ESTABILIZADORA, DIAMETRO: 33.00mm/ 1.300". 2 PIEZAS SUSPENSIÓN INDEPENDIENTE
RAM 1500		HORQUILLA	V8 (5.9) 94-99	SIR52038714RL	SI	-	-	-	SI	-	-	-	2WD	N/A
RAM 1500		HORQUILLA	V8 (5.9) 02-02	SIRK7424	SI	-	-	-	SI	-	-	-	-	N/A
RAM 1500		RESORTES	V8 (5.9) 94-99	SIR1806011	SI	-	-	-	-	-	-	-	2WD	N/A
RAM 1500		RÓTULA	V8 (5.9) 94-01	SIRK3134T	SI	-	-	-	SI	-	-	-	-	N/A
RAM 1500		RÓTULA	V8 (5.9) 94-02	SIRK7208T	SI	-	-	-	SI	-	-	-	-	N/A
RAM 1500		RÓTULA	V8 (5.9) 94-96	SIRK7201	SI	-	-	-	-	SI	-	-	-	N/A
RAM 1500		RÓTULA	V8 (5.9) 94-99	SIRK7206T	SI	-	-	-	SI	-	-	-	-	N/A
RAM 1500		RÓTULA	V8 (5.9) 94-99	SIRK80026	SI	-	-	-	SI	-	-	-	-	N/A
RAM 1500		RÓTULA	V8 (5.9) 94-99	SIRK8195T	SI	-	-	-	-	SI	-	-	-	N/A
RAM 1500		RÓTULA	V8 (5.9) 97-99	SIRK7271	SI	-	-	-	-	SI	-	-	-	N/A
RAM 1500		RÓTULA	V8 (5.9) 00-01	SIRK7366	SI	-	-	-	SI	-	-	-	2WD	N/A
RAM 1500		RÓTULA	V8 (5.9) 00-02	SIRK7365	-	-	-	-	-	SI	-	-	-	PERNO DELGADO
RAM 1500		RÓTULA	V8 (5.9) 02-02	SIRK7411	SI	-	-	-	-	SI	-	-	-	N/A
RAM 1500		SOPORTE FLECHA CARDAN	V8 (5.9) 94-02	SM1537	-	-	-	-	-	-	-	-	-	DIAMETRO INTERIOR 35mm
RAM 1500		SOPORTE FLECHA CARDAN	V8 (5.9) 94-02	SM1515	-	-	-	-	-	-	-	-	-	DIAMETRO INTERIOR 45mm
RAM 1500		SOPORTE FLECHA CARDAN	V8 (5.9) 94-03	SM7522	-	-	-	-	-	-	-	-	-	CENTRAL, DIAMETRO INTERIOR: 40.00 mm, CUERDA INVERTIDA, 1 PIEZA
RAM 1500		SOPORTE MOTOR	V8 (5.9) 02-02	SM1327R	SI	-	-	SI	-	-	-	-	-	SOLIDO, REPUESTO 1327
RAM 1500		SOPORTE MOTOR	V8 (5.9) 02-02	SM1328R	SI	-	SI	-	-	-	-	-	-	SOLIDO, REPUESTO 1328
RAM 1500		SOPORTE MOTOR	V8 (5.9) 94-01	SM1913R	SI	-	SI	SI	-	-	-	-	-	SOLIDO, REPUESTO 1913/ 1912
RAM 1500		SOPORTE TRANSMISIÓN	V8 (5.9) 02-02	SM1329	-	SI	-	-	-	-	-	-	2WD	SOLIDO
RAM 1500		SOPORTE TRANSMISIÓN	V8 (5.9) 94-02	SM1894	-	-	-	-	-	-	-	-	-	SOLIDO
RAM 1500		SOPORTE TRANSMISIÓN	V8 (5.9) 94-02	SM1919	-	-	-	-	-	-	-	-	-	SOLIDO
RAM 1500		TERMINAL	V8 (5.9) 94-97	SIRES3247RT	-	-	-	SI	-	-	SI	-	-	N/A
RAM 1500		TERMINAL	V8 (5.9) 94-99	SIRES3171RLT	SI	-	-	-	-	-	-	SI	-	N/A
RAM 1500		TERMINAL	V8 (5.9) 94-99	SIRES3172RLT	SI	-	-	-	-	-	SI	-	-	N/A
RAM 1500		TERMINAL	V8 (5.9) 00-01	SIRES3527	SI	-	-	SI	-	-	-	SI	-	N/A
RAM 1500		TERMINAL	V8 (5.9) 00-02	SIRES3540	-	-	-	-	-	-	SI	-	-	CORTA
RAM 1500		TERMINAL	V8 (5.9) 00-02	SIRES3526	-	-	-	-	-	-	-	-	-	LARGA
RAM 1500		TERMINAL	V8 (5.9) 02-02	SIRES3538	SI	-	-	-	-	-	SI	-	-	N/A
RAM 1500		TERMINAL	V8 (5.9) 02-02	SIREV407	-	-	-	-	-	-	-	SI	-	N/A
RAM 1500		TORNILLO ESTABILIZADOR	V8 (5.9) 94-01	SIRK7275	SI	-	-	-	-	-	-	-	-	N/A
RAM 1500		TORNILLO ESTABILIZADOR	V8 (5.9) 94-95	SIRK7299	SI	-	-	-	-	-	-	-	-	N/A
RAM 1500		TORNILLO ESTABILIZADOR	V8 (5.9) 02-02	SIRK7400	SI	-	-	-	-	-	-	-	-	N/A
RAM 1500		VARILLA BARRA	V8 (5.9) 94-02	SIRDS1414	-	-	-	-	-	-	-	-	-	N/A
RAM 1500		VARILLA BARRA	V8 (5.9) 94-02	SIRDS1413	SI	-	-	-	-	-	-	-	-	N/A
RAM 1500		VARILLA BARRA	V8 (5.9) 94-97	SIRDS1308T	SI	-	-	SI	-	-	-	SI	-	N/A

DODGE

Block		Modelo - Producto - Motor - Especificaciones												
48	Modelos	Productos	Motor/años	Sku	Del.	Tras.	Der.	Izq.	Sup.	Inf.	Ext.	Int.	Tracc.	Especificaciones
	RAM 1500	VARILLA BARRA	V8 (5.9) 94-97	SIRDS1309	SI	-	SI	-	-	-	SI	-	-	N/A
	RAM 1500	BUJE	V10 (8.3) 06-06	SIR1406036	-	-	-	-	SI	-	-	-	4WD	SUSPENSION INDEPENDIENTE DE HORQUILLA
	RAM 1500	GOMA	V10 (8.3) 04-04	SIRK3172	-	-	-	-	-	-	-	-	-	VARILLA ESTABILIZADORA
	RAM 1500	GOMA	V10 (8.3) 04-05	SIR1406053	-	-	-	-	-	-	-	-	-	PARA BARRA ESTABILIZADORA
	RAM 1500	GOMA VARILLA	V10 (8.3) 03-05	SIR52038048	-	-	-	-	-	-	-	-	2WD/ 4WD	VARILLA ESTABILIZADORA, DIAMETRO: 33.00mm/ 1.300". 2 PIEZAS SUSPENSION INDEPENDIENTE
	RAM 1500	HORQUILLA	V10 (8.3) 04-05	SIRK7424	SI	-	-	-	SI	-	-	-	-	N/A
	RAM 1500	HORQUILLA	V10 (8.3) 06-06	SIR1506142	-	-	SI	-	-	SI	-	-	-	SUSPENSION INDEPENDIENTE
	RAM 1500	RÓTULA	V10 (8.3) 04-06	SIR1006007	-	-	-	-	-	SI	-	-	-	N/A
	RAM 1500	RÓTULA	V10 (8.3) 04-06	SIRK7411	SI	-	-	-	-	SI	-	-	-	N/A
	RAM 1500	RÓTULA	V10 (8.3) 06-06	SIR1006015	-	-	-	-	SI	-	-	-	-	SUSPENSION INDEPENDIENTE
	RAM 1500	TERMINAL	V10 (8.3) 04-05	SIREV407	-	-	-	-	-	-	-	SI	-	N/A
	RAM 1500	TERMINAL	V10 (8.3) 04-06	SIRES3538	SI	-	-	-	-	-	SI	-	-	N/A
	RAM 1500	TERMINAL	V10 (8.3) 06-06	SIRES80574	-	-	-	-	-	-	SI	-	-	N/A
	RAM 1500	TORNILLO ESTABILIZADOR	V10 (8.3) 04-06	SIRK7400	SI	-	-	-	-	-	-	-	-	N/A
	RAM 1500	VARILLA BARRA	V10 (8.3) 04-04	SIRDS1414	-	-	-	-	-	-	-	-	-	N/A

49	Modelos	Productos	Motor/años	Sku	Del.	Tras.	Der.	Izq.	Sup.	Inf.	Ext.	Int.	Tracc.	Especificaciones
	RAM 2500	BRAZO AUXILIAR	V8 (4.7) 01-02	SIRK7347	-	-	-	-	-	-	-	-	-	N/A
	RAM 2500	BUJE	V8 (4.7) 01-02	SIRK7276	SI	-	-	-	SI	-	-	-	-	N/A
	RAM 2500	BUJE	V8 (4.7) 01-02	SIRK7277	-	-	-	-	-	SI	-	-	-	N/A
	RAM 2500	BUJE	V8 (4.7) 03-07	SIRK80777	-	-	-	-	-	-	-	-	-	PARA BARRA TRANSVERSAL
	RAM 2500	COPLES	V8 (4.7) 00-02	SIRES2080S	SI	-	SI	SI	-	-	-	-	2WD	N/A
	RAM 2500	GOMA	V8 (4.7) 01-02	SIR1406053	-	-	-	-	-	-	-	-	-	PARA BARRA ESTABILIZADORA
	RAM 2500	GOMA	V8 (4.7) 01-04	SIRK3172	-	-	-	-	-	-	-	-	-	VARILLA ESTABILIZADORA
	RAM 2500	GOMA VARILLA	V8 (4.7) 00-10	SIR52038048	-	-	-	-	-	-	-	-	2WD/ 4WD	VARILLA ESTABILIZADORA, DIAMETRO: 33.00mm/ 1.300". 2 PIEZAS SUSPENSION INDEPENDIENTE
	RAM 2500	RÓTULA	V8 (4.7) 01-02	SIRK7366	SI	-	-	-	SI	-	-	-	2WD	N/A
	RAM 2500	RÓTULA	V8 (4.7) 01-02	SIRK7394	SI	-	-	-	SI	-	-	-	-	N/A
	RAM 2500	RÓTULA	V8 (4.7) 01-02	SIRK7397	SI	-	-	-	-	SI	-	-	-	N/A
	RAM 2500	RÓTULA	V8 (4.7) 03-11	SIR1006016	-	-	-	-	-	SI	-	-	-	SUSPENSION INDEPENDIENTE
	RAM 2500	RÓTULA	V8 (4.7) 04-10	SIRK7465	-	-	-	-	-	SI	-	-	-	N/A
	RAM 2500	SOPORTE MOTOR	V8 (4.7) 02-08	SM1327R	SI	-	-	SI	-	-	-	-	-	SOLIDO, REPUESTO 1327
	RAM 2500	SOPORTE MOTOR	V8 (4.7) 02-08	SM1328R	SI	-	SI	-	-	-	-	-	-	SOLIDO, REPUESTO 1328
	RAM 2500	SOPORTE MOTOR	V8 (4.7) 06-07	SM1327	SI	-	-	SI	-	-	-	-	4WD	SOLIDO
	RAM 2500	TERMINAL	V8 (4.7) 00-02	SIR52038200-R	-	-	-	-	-	-	SI	-	-	LARGA
	RAM 2500	TERMINAL	V8 (4.7) 01-02	SIRES3540	-	-	-	-	-	-	SI	-	-	CORTA
	RAM 2500	TERMINAL	V8 (4.7) 01-02	SIRES3526	-	-	-	-	-	-	-	-	-	LARGA
	RAM 2500	TERMINAL	V8 (4.7) 01-02	SIRES3527	SI	-	-	SI	-	-	-	SI	-	N/A
	RAM 2500	TERMINAL	V8 (4.7) 04-10	SIRES3538	SI	-	-	-	-	-	SI	-	-	N/A
	RAM 2500	TERMINAL	V8 (4.7) 04-10	SIREV80211	-	SI	-	-	-	-	-	SI	-	N/A
	RAM 2500	TORNILLO ESTABILIZADOR	V8 (4.7) 01-02	SIRK7275	SI	-	-	-	-	-	-	-	-	N/A
	RAM 2500	TORNILLO ESTABILIZADOR	V8 (4.7) 04-04	SIRK80885	SI	-	-	-	-	-	-	-	-	N/A
	RAM 2500	TORNILLO ESTABILIZADOR	V8 (4.7) 06-08	SIR2106024	SI	-	-	-	-	-	-	-	-	PARA EJE SOLIDO
	RAM 2500	VARILLA BARRA	V8 (4.7) 00-04	SIRDS1414	-	-	-	-	-	-	-	-	-	N/A
	RAM 2500	VARILLA BARRA	V8 (4.7) 01-02	SIRDS1413	SI	-	-	-	-	-	-	-	-	N/A
	RAM 2500	BRAZO AUXILIAR	V8 (5.2) 94-99	SIRK7237	-	-	-	-	-	-	-	-	-	N/A

DODGE

Block		Modelo - Producto - Motor - Especificaciones												
49	Modelos	Productos	Motor/años	SKU	Del.	Tras.	Der.	Izq.	Sup.	Inf.	Ext.	Int.	Tracc.	Especificaciones
RAM 2500	BRAZO AUXILIAR	V8 (5.2) 94-99	SIRK7217T	SI	-	-	-	-	-	-	-	-	-	N/A
RAM 2500	BRAZO AUXILIAR	V8 (5.2) 94-99	SIRK7225T	SI	-	-	-	-	-	-	-	-	-	N/A
RAM 2500	BRAZO AUXILIAR	V8 (5.2) 01-02	SIRK7347	-	-	-	-	-	-	-	-	-	-	N/A
RAM 2500	BRAZO PITMAN	V8 (5.2) 95-99	SIRK7238	SI	-	-	-	-	-	-	-	-	-	N/A
RAM 2500	BRAZO PITMAN	V8 (5.2) 95-99	SIRK7239	SI	-	-	-	-	-	-	-	-	-	N/A
RAM 2500	BUJE	V8 (5.2) 95-02	SIRK7276	SI	-	-	-	-	SI	-	-	-	-	N/A
RAM 2500	BUJE	V8 (5.2) 95-02	SIRK7277	-	-	-	-	-	-	SI	-	-	-	N/A
RAM 2500	BUJE	V8 (5.2) 95-99	SIRK3131	SI	-	-	-	-	-	SI	-	-	-	N/A
RAM 2500	COPLES	V8 (5.2) 94-02	SIRES2080S	SI	-	-	SI	SI	-	-	-	-	2WD	N/A
RAM 2500	GOMA	V8 (5.2) 95-02	SIR1406053	-	-	-	-	-	-	-	-	-	-	PARA BARRA ESTABILIZADORA
RAM 2500	GOMA	V8 (5.2) 98-03	SIRK3172	-	-	-	-	-	-	-	-	-	-	VARILLA ESTABILIZADORA
RAM 2500	GOMA VARILLA	V8 (5.2) 94-03	SIR52038048	-	-	-	-	-	-	-	-	-	2WD/4WD	VARILLA ESTABILIZADORA, DIAMETRO: 33.00mm/ 1.300". 2 PIEZAS SUSPENSION INDEPENDIENTE
RAM 2500	HORQUILLA	V8 (5.2) 95-99	SIR52038714RL	SI	-	-	-	-	SI	-	-	-	2WD	N/A
RAM 2500	RÓTULA	V8 (5.2) 94-99	SIRK8607T	SI	-	-	-	-	-	SI	-	-	-	N/A
RAM 2500	RÓTULA	V8 (5.2) 95-96	SIRK7205T	SI	-	-	-	-	-	SI	-	-	-	N/A
RAM 2500	RÓTULA	V8 (5.2) 95-99	SIRK3134T	SI	-	-	-	-	SI	-	-	-	-	N/A
RAM 2500	RÓTULA	V8 (5.2) 95-99	SIRK7206T	SI	-	-	-	-	SI	-	-	-	-	N/A
RAM 2500	RÓTULA	V8 (5.2) 95-99	SIRK7208T	SI	-	-	-	-	SI	-	-	-	-	N/A
RAM 2500	RÓTULA	V8 (5.2) 95-99	SIRK80026	SI	-	-	-	-	SI	-	-	-	-	N/A
RAM 2500	RÓTULA	V8 (5.2) 96-99	SIRK8195T	SI	-	-	-	-	-	SI	-	-	-	N/A
RAM 2500	RÓTULA	V8 (5.2) 01-02	SIRK7366	SI	-	-	-	-	SI	-	-	-	2WD	N/A
RAM 2500	RÓTULA	V8 (5.2) 01-02	SIRK7394	SI	-	-	-	-	SI	-	-	-	-	N/A
RAM 2500	RÓTULA	V8 (5.2) 01-02	SIRK7397	SI	-	-	-	-	-	SI	-	-	-	N/A
RAM 2500	SOPORTE FLECHA CARDAN	V8 (5.2) 94-01	SM7522	-	-	-	-	-	-	-	-	-	-	CENTRAL, DIAMETRO INTERIOR: 40.00 mm, CUERDA INVERTIDA, 1 PIEZA
RAM 2500	SOPORTE FLECHA CARDAN	V8 (5.2) 94-02	SM1537	-	-	-	-	-	-	-	-	-	-	DIAMETRO INTERIOR 35mm
RAM 2500	SOPORTE FLECHA CARDAN	V8 (5.2) 94-02	SM1515	-	-	-	-	-	-	-	-	-	-	DIAMETRO INTERIOR 45mm
RAM 2500	SOPORTE MOTOR	V8 (5.2) 94-01	SM1913R	SI	-	-	SI	SI	-	-	-	-	-	SOLIDO, REPUESTO 1913/ 1912
RAM 2500	SOPORTE TRANSMISIÓN	V8 (5.2) 94-02	SM1894	-	-	-	-	-	-	-	-	-	-	SOLIDO
RAM 2500	SOPORTE TRANSMISIÓN	V8 (5.2) 94-02	SM1919	-	-	-	-	-	-	-	-	-	-	SOLIDO
RAM 2500	TERMINAL	V8 (5.2) 95-97	SIRES3247RT	-	-	-	-	SI	-	-	SI	-	-	N/A
RAM 2500	TERMINAL	V8 (5.2) 95-99	SIRES3171RLT	SI	-	-	-	-	-	-	-	SI	-	N/A
RAM 2500	TERMINAL	V8 (5.2) 95-99	SIRES3172RLT	SI	-	-	-	-	-	-	SI	-	-	N/A
RAM 2500	TERMINAL	V8 (5.2) 99-99	SIRDS1456	-	-	-	SI	-	-	-	SI	-	-	N/A
RAM 2500	TERMINAL	V8 (5.2) 00-02	SIR52038200-R	-	-	-	-	-	-	-	SI	-	-	LARGA
RAM 2500	TERMINAL	V8 (5.2) 00-02	SIRES3526	-	-	-	-	-	-	-	-	-	-	LARGA
RAM 2500	TERMINAL	V8 (5.2) 01-02	SIRES3540	-	-	-	-	-	-	-	SI	-	-	CORTA
RAM 2500	TERMINAL	V8 (5.2) 01-02	SIRES3527	SI	-	-	-	SI	-	-	-	SI	-	N/A
RAM 2500	TORNILLO ESTABILIZADOR	V8 (5.2) 95-02	SIRK7275	SI	-	-	-	-	-	-	-	-	-	N/A
RAM 2500	TORNILLO ESTABILIZADOR	V8 (5.2) 95-95	SIRK7299	SI	-	-	-	-	-	-	-	-	-	N/A
RAM 2500	VARILLA BARRA	V8 (5.2) 95-02	SIRDS1413	SI	-	-	-	-	-	-	-	-	-	N/A
RAM 2500	VARILLA BARRA	V8 (5.2) 95-97	SIRDS1308T	SI	-	-	-	SI	-	-	-	SI	-	N/A
RAM 2500	VARILLA BARRA	V8 (5.2) 95-97	SIRDS1309	SI	-	-	SI	-	-	-	SI	-	-	N/A
RAM 2500	VARILLA BARRA	V8 (5.2) 98-99	SIR52038934	-	-	-	-	-	-	-	-	-	-	MEDIANA, EJE SOLIDO
RAM 2500	BUJE	V8 (5.7) 94-94	SIRK3131	SI	-	-	-	-	-	SI	-	-	-	N/A
RAM 2500	BUJE	V8 (5.7) 94-94	SIRK7277	-	-	-	-	-	-	SI	-	-	-	N/A

DODGE

Block		Modelo - Producto - Motor - Especificaciones												
49	Modelos	Productos	Motor/años	SKU	Del.	Tras.	Der.	Izg.	Sup.	Inf.	Ext.	Int.	Tracc.	Especificaciones
	RAM 2500	BUJE	V8 (5.7) 03-08	SIRK80777	-	-	-	-	-	-	-	-	-	PARA BARRA TRANSVERSAL
	RAM 2500	GOMA	V8 (5.7) 94-94	SIR1406053	-	-	-	-	-	-	-	-	-	PARA BARRA ESTABILIZADORA
	RAM 2500	GOMA	V8 (5.7) 04-04	SIRK3172	-	-	-	-	-	-	-	-	-	VARILLA ESTABILIZADORA
	RAM 2500	GOMA VARILLA	V8 (5.7) 03-10	SIR52038048	-	-	-	-	-	-	-	-	2WD/4WD	VARILLA ESTABILIZADORA, DIAMETRO: 33.00mm/ 1.300". 2 PIEZAS SUSPENSIÓN INDEPENDIENTE
	RAM 2500	HORQUILLA	V8 (5.7) 94-94	SIR52038714RL	SI	-	-	-	SI	-	-	-	2WD	N/A
	RAM 2500	RÓTULA	V8 (5.7) 94-94	SIRK7205T	SI	-	-	-	-	SI	-	-	-	N/A
	RAM 2500	RÓTULA	V8 (5.7) 95-95	SIRK8195T	SI	-	-	-	-	SI	-	-	-	N/A
	RAM 2500	RÓTULA	V8 (5.7) 03-10	SIR1006016	-	-	-	-	-	SI	-	-	-	SUSPENSIÓN INDEPENDIENTE
	RAM 2500	RÓTULA	V8 (5.7) 04-10	SIRK7465	-	-	-	-	-	SI	-	-	-	N/A
	RAM 2500	SOPORTE MOTOR	V8 (5.7) 03-05	SM4328	SI	-	SI	-	-	-	-	-	-	SOLIDO
	RAM 2500	SOPORTE MOTOR	V8 (5.7) 03-05	SM4869	SI	-	SI	-	-	-	-	-	-	SOLIDO
	RAM 2500	SOPORTE MOTOR	V8 (5.7) 03-05	SM4329	SI	-	-	SI	-	-	-	-	-	SOLIDO
	RAM 2500	SOPORTE MOTOR	V8 (5.7) 03-08	SM1327R	SI	-	-	SI	-	-	-	-	-	SOLIDO, REPUESTO 1327
	RAM 2500	SOPORTE MOTOR	V8 (5.7) 03-08	SM1328R	SI	-	SI	-	-	-	-	-	-	SOLIDO, REPUESTO 1328
	RAM 2500	SOPORTE MOTOR	V8 (5.7) 06-07	SM1327	SI	-	-	SI	-	-	-	-	4WD	SOLIDO
	RAM 2500	SOPORTE MOTOR	V8 (5.7) 09-17	SM4506	SI	-	SI	-	-	-	-	-	4WD	SOLIDO
	RAM 2500	SOPORTE TRANSMISIÓN	V8 (5.7) 03-07	SM1329	-	SI	-	-	-	-	-	-	2WD	SOLIDO
	RAM 2500	SOPORTE TRANSMISIÓN	V8 (5.7) 06-08	SM1422	-	SI	-	-	-	-	-	-	-	AUTOMÁTICA, SOLIDO
	RAM 2500	SOPORTE TRANSMISIÓN	V8 (5.7) 11-17	SM4494	-	SI	-	-	-	-	-	-	-	SOLIDO
	RAM 2500	TERMINAL	V8 (5.7) 00-00	SIRES3540	-	-	-	-	-	-	SI	-	-	CORTA
	RAM 2500	TERMINAL	V8 (5.7) 04-10	SIRES3538	SI	-	-	-	-	-	SI	-	-	N/A
	RAM 2500	TERMINAL	V8 (5.7) 04-10	SIREV80211	-	SI	-	-	-	-	-	SI	-	N/A
	RAM 2500	TORNILLO ESTABILIZADOR	V8 (5.7) 04-05	SIRK80885	SI	-	-	-	-	-	-	-	-	N/A
	RAM 2500	TORNILLO ESTABILIZADOR	V8 (5.7) 06-08	SIR2106024	SI	-	-	-	-	-	-	-	-	PARA EJE SOLIDO
	RAM 2500	VARILLA BARRA	V8 (5.7) 03-04	SIRDS1414	-	-	-	-	-	-	-	-	-	N/A
	RAM 2500	BRAZO AUXILIAR	L6 (5.9) TURBO DIESEL 94-99	SIRK7237	-	-	-	-	-	-	-	-	-	N/A
	RAM 2500	BRAZO AUXILIAR	L6 (5.9) TURBO DIESEL 94-99	SIRK7217T	SI	-	-	-	-	-	-	-	-	N/A
	RAM 2500	BRAZO AUXILIAR	L6 (5.9) TURBO DIESEL 94-99	SIRK7225T	SI	-	-	-	-	-	-	-	-	N/A
	RAM 2500	BRAZO AUXILIAR	V8 (5.9) 94-99	SIRK7237	-	-	-	-	-	-	-	-	-	N/A
	RAM 2500	BRAZO AUXILIAR	V8 (5.9) 94-99	SIRK7217T	SI	-	-	-	-	-	-	-	-	N/A
	RAM 2500	BRAZO AUXILIAR	V8 (5.9) 94-99	SIRK7225T	SI	-	-	-	-	-	-	-	-	N/A
	RAM 2500	BRAZO AUXILIAR	L6 (5.9) TURBO DIESEL 00-02	SIRK7347	-	-	-	-	-	-	-	-	-	N/A
	RAM 2500	BRAZO AUXILIAR	V8 (5.9) 00-02	SIRK7347	-	-	-	-	-	-	-	-	-	N/A
	RAM 2500	BRAZO PITMAN	L6 (5.9) TURBO DIESEL 94-99	SIRK7238	SI	-	-	-	-	-	-	-	-	N/A
	RAM 2500	BRAZO PITMAN	L6 (5.9) TURBO DIESEL 94-99	SIRK7239	SI	-	-	-	-	-	-	-	-	N/A
	RAM 2500	BRAZO PITMAN	V8 (5.9) 94-99	SIRK7238	SI	-	-	-	-	-	-	-	-	N/A
	RAM 2500	BRAZO PITMAN	V8 (5.9) 94-99	SIRK7239	SI	-	-	-	-	-	-	-	-	N/A
	RAM 2500	BUJE	L6 (5.9) TURBO DIESEL 94-02	SIRK7276	SI	-	-	-	SI	-	-	-	-	N/A
	RAM 2500	BUJE	L6 (5.9) TURBO DIESEL 94-02	SIRK7277	-	-	-	-	-	SI	-	-	-	N/A
	RAM 2500	BUJE	L6 (5.9) TURBO DIESEL 94-99	SIRK3131	SI	-	-	-	-	SI	-	-	-	N/A
	RAM 2500	BUJE	V8 (5.9) 94-02	SIRK7276	SI	-	-	-	SI	-	-	-	-	N/A
	RAM 2500	BUJE	V8 (5.9) 95-02	SIRK7277	-	-	-	-	-	SI	-	-	-	N/A
	RAM 2500	BUJE	V8 (5.9) 95-99	SIRK3131	SI	-	-	-	-	SI	-	-	-	N/A
	RAM 2500	BUJE	L6 (5.9) TURBO DIESEL 03-08	SIRK80777	-	-	-	-	-	-	-	-	-	PARA BARRA TRANSVERSAL
	RAM 2500	COPLES	L6 (5.9) TURBO DIESEL 94-02	SIRES2080S	SI	-	SI	SI	-	-	-	-	2WD	N/A

DODGE

Block Modelo - Producto - Motor - Especificaciones

49	Modelos	Productos	Motor/años	SKU	Del.	Tras.	Der.	Izq.	Sup.	Inf.	Ext.	Int.	Tracc.	Especificaciones
	RAM 2500	COPLÉS	V8 (5.9) 94-02	SIRES2080S	SI	-	SI	SI	-	-	-	-	2WD	N/A
	RAM 2500	GOMA	L6 (5.9) TURBO DIESEL 94-02	SIR1406053	-	-	-	-	-	-	-	-	-	PARA BARRA ESTABILIZADORA
	RAM 2500	GOMA	V8 (5.9) 95-02	SIR1406053	-	-	-	-	-	-	-	-	-	PARA BARRA ESTABILIZADORA
	RAM 2500	GOMA	L6 (5.9) TURBO DIESEL 98-04	SIRK3172	-	-	-	-	-	-	-	-	-	VARILLA ESTABILIZADORA
	RAM 2500	GOMA	V8 (5.9) 98-03	SIRK3172	-	-	-	-	-	-	-	-	-	VARILLA ESTABILIZADORA
	RAM 2500	GOMA VARILLA	L6 (5.9) TURBO DIESEL 94-09	SIR52038048	-	-	-	-	-	-	-	-	2WD/4WD	VARILLA ESTABILIZADORA, DIAMETRO: 33.00mm/ 1.300". 2 PIEZAS SUSPENSIÓN INDEPENDIENTE
	RAM 2500	GOMA VARILLA	V8 (5.9) 94-03	SIR52038048	-	-	-	-	-	-	-	-	2WD/4WD	VARILLA ESTABILIZADORA, DIAMETRO: 33.00mm/ 1.300". 2 PIEZAS SUSPENSIÓN INDEPENDIENTE
	RAM 2500	HORQUILLA	L6 (5.9) TURBO DIESEL 94-99	SIR52038714RL	SI	-	-	-	SI	-	-	-	2WD	N/A
	RAM 2500	HORQUILLA	V8 (5.9) 95-99	SIR52038714RL	SI	-	-	-	SI	-	-	-	2WD	N/A
	RAM 2500	RÓTULA	L6 (5.9) TURBO DIESEL 94-96	SIRK7205T	SI	-	-	-	-	SI	-	-	-	N/A
	RAM 2500	RÓTULA	L6 (5.9) TURBO DIESEL 94-99	SIRK3134T	SI	-	-	-	SI	-	-	-	-	N/A
	RAM 2500	RÓTULA	L6 (5.9) TURBO DIESEL 94-99	SIRK7206T	SI	-	-	-	SI	-	-	-	-	N/A
	RAM 2500	RÓTULA	L6 (5.9) TURBO DIESEL 94-99	SIRK7208T	SI	-	-	-	SI	-	-	-	-	N/A
	RAM 2500	RÓTULA	L6 (5.9) TURBO DIESEL 94-99	SIRK8607T	SI	-	-	-	-	SI	-	-	-	N/A
	RAM 2500	RÓTULA	V8 (5.9) 94-99	SIRK3134T	SI	-	-	-	SI	-	-	-	-	N/A
	RAM 2500	RÓTULA	V8 (5.9) 94-99	SIRK7206T	SI	-	-	-	SI	-	-	-	-	N/A
	RAM 2500	RÓTULA	V8 (5.9) 94-99	SIRK7208T	SI	-	-	-	SI	-	-	-	-	N/A
	RAM 2500	RÓTULA	V8 (5.9) 94-99	SIRK8607T	SI	-	-	-	-	SI	-	-	-	N/A
	RAM 2500	RÓTULA	L6 (5.9) TURBO DIESEL 95-99	SIRK80026	SI	-	-	-	SI	-	-	-	-	N/A
	RAM 2500	RÓTULA	L6 (5.9) TURBO DIESEL 95-99	SIRK8195T	SI	-	-	-	-	SI	-	-	-	N/A
	RAM 2500	RÓTULA	V8 (5.9) 95-96	SIRK7205T	SI	-	-	-	-	SI	-	-	-	N/A
	RAM 2500	RÓTULA	V8 (5.9) 95-99	SIRK80026	SI	-	-	-	SI	-	-	-	-	N/A
	RAM 2500	RÓTULA	V8 (5.9) 96-99	SIRK8195T	SI	-	-	-	-	SI	-	-	-	N/A
	RAM 2500	RÓTULA	L6 (5.9) TURBO DIESEL 00-02	SIRK7366	SI	-	-	-	SI	-	-	-	2WD	N/A
	RAM 2500	RÓTULA	L6 (5.9) TURBO DIESEL 00-02	SIRK7394	SI	-	-	-	SI	-	-	-	-	N/A
	RAM 2500	RÓTULA	L6 (5.9) TURBO DIESEL 00-02	SIRK7397	SI	-	-	-	-	SI	-	-	-	N/A
	RAM 2500	RÓTULA	V8 (5.9) 00-02	SIRK7366	SI	-	-	-	SI	-	-	-	2WD	N/A
	RAM 2500	RÓTULA	V8 (5.9) 00-02	SIRK7394	SI	-	-	-	SI	-	-	-	-	N/A
	RAM 2500	RÓTULA	V8 (5.9) 00-02	SIRK7397	SI	-	-	-	-	SI	-	-	-	N/A
	RAM 2500	RÓTULA	L6 (5.9) TURBO DIESEL 03-10	SIR1006016	-	-	-	-	-	SI	-	-	-	SUSPENSIÓN INDEPENDIENTE
	RAM 2500	RÓTULA	L6 (5.9) TURBO DIESEL 03-10	SIRK7465	-	-	-	-	-	SI	-	-	-	N/A
	RAM 2500	RÓTULA	V8 (5.9) 03-03	SIRK7465	-	-	-	-	-	SI	-	-	-	N/A
	RAM 2500	SOPORTE FLECHA CARDAN	V8 (5.9) 98-02	SM7522	-	-	-	-	-	-	-	-	-	CENTRAL, DIAMETRO INTERIOR: 40.00 mm, CUERDA INVERTIDA, 1 PIEZA
	RAM 2500	SOPORTE MOTOR	V8 (5.9) 02-02	SM1327R	SI	-	-	SI	-	-	-	-	-	SOLIDO, REPUESTO 1327
	RAM 2500	SOPORTE MOTOR	V8 (5.9) 02-02	SM1328R	SI	-	SI	-	-	-	-	-	-	SOLIDO, REPUESTO 1328
	RAM 2500	SOPORTE MOTOR	L6 (5.9) 03-05	SM4328	SI	-	SI	-	-	-	-	-	-	SOLIDO
	RAM 2500	SOPORTE MOTOR	L6 (5.9) 03-05	SM4329	SI	-	-	SI	-	-	-	-	-	SOLIDO
	RAM 2500	SOPORTE MOTOR	L6 (5.9) 03-08	SM1675	SI	-	SI	SI	-	-	-	-	-	SOLIDO
	RAM 2500	SOPORTE MOTOR	V8 (5.9) 94-01	SM1913R	SI	-	SI	SI	-	-	-	-	-	SOLIDO, REPUESTO 1913/ 1912
	RAM 2500	SOPORTE TRANSMISIÓN	V8 (5.9) 02-02	SM1329	-	SI	-	-	-	-	-	-	2WD	SOLIDO
	RAM 2500	SOPORTE TRANSMISIÓN	L6 (5.9) DIESEL 06-09	SM1676	-	SI	-	-	-	-	-	-	-	SOLIDO
	RAM 2500	SOPORTE TRANSMISIÓN	V8 (5.9) 94-02	SM1894	-	-	-	-	-	-	-	-	-	SOLIDO
	RAM 2500	SOPORTE TRANSMISIÓN	V8 (5.9) 94-02	SM1919	-	-	-	-	-	-	-	-	-	SOLIDO
	RAM 2500	TERMINAL	L6 (5.9) TURBO DIESEL 94-97	SIRES3247RT	-	-	-	SI	-	-	SI	-	-	N/A
	RAM 2500	TERMINAL	L6 (5.9) TURBO DIESEL 94-99	SIRES3172RLT	SI	-	-	-	-	-	SI	-	-	N/A

DODGE

Block		Modelo - Producto - Motor - Especificaciones												
49	Modelos	Productos	Motor/años	SKU	Del.	Tras.	Der.	Izg.	Sup.	Inf.	Ext.	Int.	Tracc.	Especificaciones
	RAM 2500	TERMINAL	V8 (5.9) 94-97	SIRES3247RT	-	-	-	SI	-	-	SI	-	-	N/A
	RAM 2500	TERMINAL	V8 (5.9) 94-99	SIRES3172RLT	SI	-	-	-	-	-	SI	-	-	N/A
	RAM 2500	TERMINAL	L6 (5.9) TURBO DIESEL 95-99	SIRES3171RLT	SI	-	-	-	-	-	SI	-	-	N/A
	RAM 2500	TERMINAL	V8 (5.9) 95-99	SIRES3171RLT	SI	-	-	-	-	-	SI	-	-	N/A
	RAM 2500	TERMINAL	L6 (5.9) TURBO DIESEL 98-99	SIRDS1456	-	-	SI	-	-	-	SI	-	-	N/A
	RAM 2500	TERMINAL	V8 (5.9) 98-99	SIRDS1456	-	-	SI	-	-	-	SI	-	-	N/A
	RAM 2500	TERMINAL	L6 (5.9) TURBO DIESEL 00-02	SIRES3540	-	-	-	-	-	-	SI	-	-	CORTA
	RAM 2500	TERMINAL	L6 (5.9) TURBO DIESEL 00-02	SIRES3526	-	-	-	-	-	-	-	-	-	LARGA
	RAM 2500	TERMINAL	L6 (5.9) TURBO DIESEL 00-02	SIRES3527	SI	-	-	SI	-	-	-	SI	-	N/A
	RAM 2500	TERMINAL	V8 (5.9) 00-02	SIR52038200-R	-	-	-	-	-	-	SI	-	-	LARGA
	RAM 2500	TERMINAL	V8 (5.9) 00-02	SIRES3526	-	-	-	-	-	-	-	-	-	LARGA
	RAM 2500	TERMINAL	V8 (5.9) 00-02	SIRES3527	SI	-	-	SI	-	-	-	SI	-	N/A
	RAM 2500	TERMINAL	V8 (5.9) 01-02	SIRES3540	-	-	-	-	-	-	SI	-	-	CORTA
	RAM 2500	TERMINAL	L6 (5.9) TURBO DIESEL 03-10	SIRES3538	SI	-	-	-	-	-	SI	-	-	N/A
	RAM 2500	TERMINAL	L6 (5.9) TURBO DIESEL 03-10	SIREV80211	-	SI	-	-	-	-	-	SI	-	N/A
	RAM 2500	TERMINAL	V8 (5.9) 03-03	SIRES3538	SI	-	-	-	-	-	SI	-	-	N/A
	RAM 2500	TERMINAL	V8 (5.9) 03-03	SIREV80211	-	SI	-	-	-	-	-	SI	-	N/A
	RAM 2500	TORNILLO ESTABILIZADOR	L6 (5.9) TURBO DIESEL 94-02	SIRK7275	SI	-	-	-	-	-	-	-	-	N/A
	RAM 2500	TORNILLO ESTABILIZADOR	L6 (5.9) TURBO DIESEL 94-95	SIRK7299	SI	-	-	-	-	-	-	-	-	N/A
	RAM 2500	TORNILLO ESTABILIZADOR	V8 (5.9) 94-02	SIRK7275	SI	-	-	-	-	-	-	-	-	N/A
	RAM 2500	TORNILLO ESTABILIZADOR	V8 (5.9) 94-95	SIRK7299	SI	-	-	-	-	-	-	-	-	N/A
	RAM 2500	TORNILLO ESTABILIZADOR	L6 (5.9) TURBO DIESEL 03-05	SIRK80885	SI	-	-	-	-	-	-	-	-	N/A
	RAM 2500	TORNILLO ESTABILIZADOR	V8 (5.9) 03-03	SIRK80885	SI	-	-	-	-	-	-	-	-	N/A
	RAM 2500	TORNILLO ESTABILIZADOR	L6 (5.9) TURBO DIESEL 06-08	SIR2106024	SI	-	-	-	-	-	-	-	-	PARA EJE SOLIDO
	RAM 2500	VARILLA BARRA	L6 (5.9) TURBO DIESEL 94-02	SIRDS1413	SI	-	-	-	-	-	-	-	-	N/A
	RAM 2500	VARILLA BARRA	L6 (5.9) TURBO DIESEL 94-04	SIRDS1414	-	-	-	-	-	-	-	-	-	N/A
	RAM 2500	VARILLA BARRA	L6 (5.9) TURBO DIESEL 94-97	SIRDS1308T	SI	-	-	SI	-	-	-	SI	-	N/A
	RAM 2500	VARILLA BARRA	L6 (5.9) TURBO DIESEL 94-97	SIRDS1309	SI	-	SI	-	-	-	SI	-	-	N/A
	RAM 2500	VARILLA BARRA	V8 (5.9) 94-02	SIRDS1414	-	-	-	-	-	-	-	-	-	N/A
	RAM 2500	VARILLA BARRA	V8 (5.9) 94-02	SIRDS1413	SI	-	-	-	-	-	-	-	-	N/A
	RAM 2500	VARILLA BARRA	V8 (5.9) 94-97	SIRDS1308T	SI	-	-	SI	-	-	-	SI	-	N/A
	RAM 2500	VARILLA BARRA	V8 (5.9) 94-97	SIRDS1309	SI	-	SI	-	-	-	SI	-	-	N/A
	RAM 2500	VARILLA BARRA	L6 (5.9) TURBO DIESEL 98-99	SIR52038934	-	-	-	-	-	-	-	-	-	MEDIANA, EJE SOLIDO
	RAM 2500	VARILLA BARRA	V8 (5.9) 98-99	SIR52038934	-	-	-	-	-	-	-	-	-	MEDIANA, EJE SOLIDO
	RAM 2500	BUJE	L6 (6.7) TURBO DIESEL 07-08	SIRK80777	-	-	-	-	-	-	-	-	-	PARA BARRA TRANSVERSAL
	RAM 2500	GOMA VARILLA	L6 (6.7) TURBO DIESEL 07-10	SIR52038048	-	-	-	-	-	-	-	-	2WD/ 4WD	VARILLA ESTABILIZADORA, DIAMETRO: 33.00mm/ 1.300". 2 PIEZAS SUSPENSIÓN INDEPENDIENTE
	RAM 2500	RÓTULA	L6 (6.7) TURBO DIESEL 07-10	SIR1006016	-	-	-	-	-	SI	-	-	-	SUSPENSIÓN INDEPENDIENTE
	RAM 2500	RÓTULA	L6 (6.7) TURBO DIESEL 07-10	SIRK7465	-	-	-	-	-	SI	-	-	-	N/A
	RAM 2500	SOPORTE MOTOR	L6 (6.7) 07-20	SM7815	SI	-	-	SI	-	-	-	-	-	SOLIDO
	RAM 2500	SOPORTE TRANSMISIÓN	L6 (6.7) DIESEL 07-20	SM1676	-	SI	-	-	-	-	-	-	-	SOLIDO
	RAM 2500	TERMINAL	L6 (6.7) TURBO DIESEL 07-10	SIRES3538	SI	-	-	-	-	-	SI	-	-	N/A
	RAM 2500	TERMINAL	L6 (6.7) TURBO DIESEL 07-10	SIREV80211	-	SI	-	-	-	-	-	SI	-	N/A
	RAM 2500	TORNILLO ESTABILIZADOR	L6 (6.7) TURBO DIESEL 07-20	SIR2106024	SI	-	-	-	-	-	-	-	-	PARA EJE SOLIDO
	RAM 2500	BRAZO AUXILIAR	V10 (8.0) 94-99	SIRK7237	-	-	-	-	-	-	-	-	-	N/A
	RAM 2500	BRAZO AUXILIAR	V10 (8.0) 94-99	SIRK7217T	SI	-	-	-	-	-	-	-	-	N/A

DODGE

Block Modelo - Producto - Motor - Especificaciones

49	Modelos	Productos	Motor/años	SKU	Del.	Tras.	Der.	Izq.	Sup.	Inf.	Ext.	Int.	Tracc.	Especificaciones
RAM 2500	BRAZO AUXILIAR	V10 (8.0) 94-99	SIRK7225T	SI	-	-	-	-	-	-	-	-	-	N/A
RAM 2500	BRAZO AUXILIAR	V10 (8.0) 00-02	SIRK7347	-	-	-	-	-	-	-	-	-	-	N/A
RAM 2500	BRAZO PITMAN	V10 (8.0) 94-99	SIRK7238	SI	-	-	-	-	-	-	-	-	-	N/A
RAM 2500	BRAZO PITMAN	V10 (8.0) 94-99	SIRK7239	SI	-	-	-	-	-	-	-	-	-	N/A
RAM 2500	BUJE	V10 (8.0) 94-02	SIRK7276	SI	-	-	-	-	SI	-	-	-	-	N/A
RAM 2500	BUJE	V10 (8.0) 94-02	SIRK7277	-	-	-	-	-	-	SI	-	-	-	N/A
RAM 2500	BUJE	V10 (8.0) 94-99	SIRK3131	SI	-	-	-	-	-	SI	-	-	-	N/A
RAM 2500	CÓPLES	V10 (8.0) 94-02	SIRES2080S	SI	-	-	SI	SI	-	-	-	-	2WD	N/A
RAM 2500	GOMA	V10 (8.0) 94-02	SIR1406053	-	-	-	-	-	-	-	-	-	-	PARA BARRA ESTABILIZADORA
RAM 2500	GOMA	V10 (8.0) 98-04	SIRK3172	-	-	-	-	-	-	-	-	-	-	VARILLA ESTABILIZADORA
RAM 2500	GOMA VARILLA	V10 (8.0) 94-03	SIR52038048	-	-	-	-	-	-	-	-	-	2WD/4WD	VARILLA ESTABILIZADORA, DIAMETRO: 33.00mm/ 1.300". 2 PIEZAS SUSPENSIÓN INDEPENDIENTE
RAM 2500	HORQUILLA	V10 (8.0) 94-99	SIR52038714RL	SI	-	-	-	-	SI	-	-	-	2WD	N/A
RAM 2500	RÓTULA	V10 (8.0) 94-96	SIRK7205T	SI	-	-	-	-	-	SI	-	-	-	N/A
RAM 2500	RÓTULA	V10 (8.0) 94-99	SIRK3134T	SI	-	-	-	-	SI	-	-	-	-	N/A
RAM 2500	RÓTULA	V10 (8.0) 94-99	SIRK7206T	SI	-	-	-	-	SI	-	-	-	-	N/A
RAM 2500	RÓTULA	V10 (8.0) 94-99	SIRK7208T	SI	-	-	-	-	SI	-	-	-	-	N/A
RAM 2500	RÓTULA	V10 (8.0) 94-99	SIRK80026	SI	-	-	-	-	SI	-	-	-	-	N/A
RAM 2500	RÓTULA	V10 (8.0) 94-99	SIRK8607T	SI	-	-	-	-	-	SI	-	-	-	N/A
RAM 2500	RÓTULA	V10 (8.0) 95-99	SIRK8195T	SI	-	-	-	-	-	SI	-	-	-	N/A
RAM 2500	RÓTULA	V10 (8.0) 00-02	SIRK7366	SI	-	-	-	-	SI	-	-	-	2WD	N/A
RAM 2500	RÓTULA	V10 (8.0) 00-02	SIRK7394	SI	-	-	-	-	SI	-	-	-	-	N/A
RAM 2500	RÓTULA	V10 (8.0) 00-02	SIRK7397	SI	-	-	-	-	-	SI	-	-	-	N/A
RAM 2500	RÓTULA	V10 (8.0) 03-04	SIR1006016	-	-	-	-	-	-	SI	-	-	-	SUSPENSIÓN INDEPENDIENTE
RAM 2500	RÓTULA	V10 (8.0) 03-04	SIRK7465	-	-	-	-	-	-	SI	-	-	-	N/A
RAM 2500	SOPORTE MOTOR	V10 (8.0) 03-04	SM1675	SI	-	-	SI	SI	-	-	-	-	-	SOLIDO
RAM 2500	TERMINAL	V10 (8.0) 94-97	SIRES3247RT	-	-	-	SI	-	-	-	SI	-	-	N/A
RAM 2500	TERMINAL	V10 (8.0) 94-99	SIRES3171RLT	SI	-	-	-	-	-	-	-	SI	-	N/A
RAM 2500	TERMINAL	V10 (8.0) 94-99	SIRES3172RLT	SI	-	-	-	-	-	-	SI	-	-	N/A
RAM 2500	TERMINAL	V10 (8.0) 98-99	SIRDS1456	-	-	-	SI	-	-	-	SI	-	-	N/A
RAM 2500	TERMINAL	V10 (8.0) 00-02	SIRES3540	-	-	-	-	-	-	-	SI	-	-	CORTA
RAM 2500	TERMINAL	V10 (8.0) 00-02	SIR52038200-R	-	-	-	-	-	-	-	SI	-	-	LARGA
RAM 2500	TERMINAL	V10 (8.0) 00-02	SIRES3526	-	-	-	-	-	-	-	-	-	-	LARGA
RAM 2500	TERMINAL	V10 (8.0) 00-02	SIRES3527	SI	-	-	-	SI	-	-	-	SI	-	N/A
RAM 2500	TERMINAL	V10 (8.0) 03-04	SIRES3538	SI	-	-	-	-	-	-	SI	-	-	N/A
RAM 2500	TERMINAL	V10 (8.0) 03-04	SIREV80211	-	SI	-	-	-	-	-	-	SI	-	N/A
RAM 2500	TORNILLO ESTABILIZADOR	V10 (8.0) 94-02	SIRK7275	SI	-	-	-	-	-	-	-	-	-	N/A
RAM 2500	TORNILLO ESTABILIZADOR	V10 (8.0) 94-95	SIRK7299	SI	-	-	-	-	-	-	-	-	-	N/A
RAM 2500	TORNILLO ESTABILIZADOR	V10 (8.0) 03-04	SIRK80885	SI	-	-	-	-	-	-	-	-	-	N/A
RAM 2500	VARILLA BARRA	V10 (8.0) 94-02	SIRDS1413	SI	-	-	-	-	-	-	-	-	-	N/A
RAM 2500	VARILLA BARRA	V10 (8.0) 94-97	SIRDS1308T	SI	-	-	-	SI	-	-	-	SI	-	N/A
RAM 2500	VARILLA BARRA	V10 (8.0) 94-97	SIRDS1309	SI	-	-	SI	-	-	-	SI	-	-	N/A
RAM 2500	VARILLA BARRA	V10 (8.0) 98-99	SIR52038934	-	-	-	-	-	-	-	-	-	-	MEDIANA, EJE SOLIDO

50	Modelos	Productos	Motor/años	SKU	Del.	Tras.	Der.	Izq.	Sup.	Inf.	Ext.	Int.	Tracc.	Especificaciones
RAM 3500		CÓPLES	V8 (5.2) 94-02	SIRES2080S	SI	-	SI	SI	-	-	-	-	2WD	SUSPENSIÓN DELANTERA INDEPENDIENTE

DODGE

Block		Modelo - Producto - Motor - Especificaciones												
50	Modelos	Productos	Motor/años	SKU	Del.	Tras.	Der.	Izg.	Sup.	Inf.	Ext.	Int.	Tracc.	Especificaciones
	RAM 3500	GOMA VARILLA	V8 (5.2) 94-03	SIR52038048	-	-	-	-	-	-	-	-	2WD/ 4WD	VARILLA ESTABILIZADORA, DIAMETRO: 33.00mm/ 1.300". 2 PIEZAS SUSPENSIÓN INDEPENDIENTE PARA BARRA TRANSVERSAL
	RAM 3500	BUJE	V8 (5.7) 03-08	SIRK80777	-	-	-	-	-	-	-	-	-	
	RAM 3500	BUJE	V8 (5.7) 04-04	SIRK7276	SI	-	-	-	SI	-	-	-	-	N/A
	RAM 3500	GOMA	V8 (5.7) 98-04	SIRK3172	-	-	-	-	-	-	-	-	-	VARILLA ESTABILIZADORA
	RAM 3500	GOMA VARILLA	V8 (5.7) 03-09	SIR52038048	-	-	-	-	-	-	-	-	2WD/ 4WD	VARILLA ESTABILIZADORA, DIAMETRO: 33.00mm/ 1.300". 2 PIEZAS SUSPENSIÓN INDEPENDIENTE
	RAM 3500	GOMA VARILLA	V8 (5.7) 03-09	SIR52038048	-	-	-	-	-	-	-	-	2WD/ 4WD	VARILLA ESTABILIZADORA, DIAMETRO: 33.00mm/ 1.300". 2 PIEZAS SUSPENSIÓN INDEPENDIENTE
	RAM 3500	RÓTULA	V8 (5.7) 03-10	SIR1006016	-	-	-	-	-	SI	-	-	-	SUSPENSIÓN INDEPENDIENTE
	RAM 3500	RÓTULA	V8 (5.7) 03-10	SIRK7465	-	-	-	-	-	SI	-	-	-	N/A
	RAM 3500	SOPORTE MOTOR	V8 (5.7) 03-04	SM4328	SI	-	SI	-	-	-	-	-	-	SOLIDO
	RAM 3500	SOPORTE MOTOR	V8 (5.7) 03-04	SM4329	SI	-	-	SI	-	-	-	-	-	SOLIDO
	RAM 3500	SOPORTE MOTOR	V8 (5.7) 03-08	SM1675	SI	-	SI	SI	-	-	-	-	-	SOLIDO
	RAM 3500	SOPORTE MOTOR	V8 (5.7) 03-17	SM4506	SI	-	SI	-	-	-	-	-	4WD	SOLIDO
	RAM 3500	SOPORTE TRANSMISIÓN	V8 (5.7) 03-03	SM1329	-	SI	-	-	-	-	-	-	2WD	SOLIDO
	RAM 3500	SOPORTE TRANSMISIÓN	V8 (5.7) DIESEL 08-13	SM1676	-	SI	-	-	-	-	-	-	-	SOLIDO
	RAM 3500	SOPORTE TRANSMISIÓN	V8 (5.7) 11-17	SM4494	-	SI	-	-	-	-	-	-	-	SOLIDO
	RAM 3500	TERMINAL	V8 (5.7) 03-10	SIRES3538	SI	-	-	-	-	-	SI	-	-	N/A
	RAM 3500	TERMINAL	V8 (5.7) 03-10	SIREV80211	-	SI	-	-	-	-	-	SI	-	N/A
	RAM 3500	TORNILLO ESTABILIZADOR	V8 (5.7) 03-05	SIRK80885	SI	-	-	-	-	-	-	-	-	N/A
	RAM 3500	TORNILLO ESTABILIZADOR	V8 (5.7) 06-08	SIR2106024	SI	-	-	-	-	-	-	-	-	PARA EJE SOLIDO
	RAM 3500	VARILLA BARRA	V8 (5.7) 03-04	SIRDS1414	-	-	-	-	-	-	-	-	-	N/A
	RAM 3500	BRAZO AUXILIAR	L6 (5.9) TURBO DIESEL 94-99	SIRK7237	-	-	-	-	-	-	-	-	-	N/A
	RAM 3500	BRAZO AUXILIAR	L6 (5.9) TURBO DIESEL 94-99	SIRK7225T	SI	-	-	-	-	-	-	-	-	N/A
	RAM 3500	BRAZO AUXILIAR	V8 (5.9) 94-99	SIRK7237	-	-	-	-	-	-	-	-	-	N/A
	RAM 3500	BRAZO AUXILIAR	V8 (5.9) 94-99	SIRK7225T	SI	-	-	-	-	-	-	-	-	N/A
	RAM 3500	BRAZO AUXILIAR	L6 (5.9) TURBO DIESEL 00-02	SIRK7347	-	-	-	-	-	-	-	-	-	N/A
	RAM 3500	BRAZO AUXILIAR	V8 (5.9) 00-02	SIRK7347	-	-	-	-	-	-	-	-	-	N/A
	RAM 3500	BRAZO PITMAN	L6 (5.9) TURBO DIESEL 94-94	SIRK7239	SI	-	-	-	-	-	-	-	-	N/A
	RAM 3500	BRAZO PITMAN	V8 (5.9) 94-94	SIRK7239	SI	-	-	-	-	-	-	-	-	N/A
	RAM 3500	BRAZO PITMAN	L6 (5.9) TURBO DIESEL 95-99	SIRK7238	SI	-	-	-	-	-	-	-	-	N/A
	RAM 3500	BRAZO PITMAN	V8 (5.9) 95-99	SIRK7238	SI	-	-	-	-	-	-	-	-	N/A
	RAM 3500	BUJE	L6 (5.9) TURBO DIESEL 94-02	SIRK7277	-	-	-	-	-	SI	-	-	-	N/A
	RAM 3500	BUJE	L6 (5.9) TURBO DIESEL 94-04	SIRK7276	SI	-	-	-	SI	-	-	-	-	N/A
	RAM 3500	BUJE	L6 (5.9) TURBO DIESEL 94-99	SIRK3131	SI	-	-	-	-	SI	-	-	-	N/A
	RAM 3500	BUJE	V8 (5.9) 94-02	SIRK7277	-	-	-	-	-	SI	-	-	-	N/A
	RAM 3500	BUJE	V8 (5.9) 94-03	SIRK7276	SI	-	-	-	SI	-	-	-	-	N/A
	RAM 3500	BUJE	V8 (5.9) 94-99	SIRK3131	SI	-	-	-	-	SI	-	-	-	N/A
	RAM 3500	BUJE	L6 (5.9) TURBO DIESEL 03-08	SIRK80777	-	-	-	-	-	-	-	-	-	PARA BARRA TRANSVERSAL
	RAM 3500	COPLES	L6 (5.9) TURBO DIESEL 94-02	SIRES2080S	SI	-	SI	SI	-	-	-	-	2WD	SUSPENSIÓN DELANTERA INDEPENDIENTE
	RAM 3500	COPLES	V8 (5.9) 94-02	SIRES2080S	SI	-	SI	SI	-	-	-	-	2WD	SUSPENSIÓN DELANTERA INDEPENDIENTE
	RAM 3500	GOMA	L6 (5.9) TURBO DIESEL 94-02	SIR1406053	-	-	-	-	-	-	-	-	-	PARA BARRA ESTABILIZADORA
	RAM 3500	GOMA	V8 (5.9) 94-02	SIR1406053	-	-	-	-	-	-	-	-	-	PARA BARRA ESTABILIZADORA
	RAM 3500	GOMA	L6 (5.9) TURBO DIESEL 98-04	SIRK3172	-	-	-	-	-	-	-	-	-	VARILLA ESTABILIZADORA
	RAM 3500	GOMA	V8 (5.9) 99-03	SIRK3172	-	-	-	-	-	-	-	-	-	VARILLA ESTABILIZADORA
	RAM 3500	GOMA VARILLA	L6 (5.9) TURBO DIESEL 94-09	SIR52038048	-	-	-	-	-	-	-	-	2WD/ 4WD	VARILLA ESTABILIZADORA, DIAMETRO: 33.00mm/ 1.300". 2 PIEZAS SUSPENSIÓN INDEPENDIENTE
	RAM 3500	GOMA VARILLA	V8 (5.9) 94-03	SIR52038048	-	-	-	-	-	-	-	-	2WD/ 4WD	VARILLA ESTABILIZADORA, DIAMETRO: 33.00mm/ 1.300". 2 PIEZAS SUSPENSIÓN INDEPENDIENTE

DODGE

Block Modelo - Producto - Motor - Especificaciones

50	Modelos	Productos	Motor/años	SKU	Del.	Tras.	Der.	Izq.	Sup.	Inf.	Ext.	Int.	Tracc.	Especificaciones
RAM 3500		HORQUILLA	L6 (5.9) TURBO DIESEL 94-99	SIR52038714RL	SI	-	-	-	SI	-	-	-	2WD	N/A
RAM 3500		HORQUILLA	V8 (5.9) 94-99	SIR52038714RL	SI	-	-	-	SI	-	-	-	2WD	N/A
RAM 3500		RÓTULA	L6 (5.9) TURBO DIESEL 94-96	SIRK7205T	SI	-	-	-	-	SI	-	-	-	N/A
RAM 3500		RÓTULA	L6 (5.9) TURBO DIESEL 94-99	SIRK7206T	SI	-	-	-	SI	-	-	-	-	N/A
RAM 3500		RÓTULA	L6 (5.9) TURBO DIESEL 94-99	SIRK80026	SI	-	-	-	SI	-	-	-	-	N/A
RAM 3500		RÓTULA	L6 (5.9) TURBO DIESEL 94-99	SIRK8607T	SI	-	-	-	-	SI	-	-	-	N/A
RAM 3500		RÓTULA	V8 (5.9) 94-96	SIRK7205T	SI	-	-	-	-	SI	-	-	-	N/A
RAM 3500		RÓTULA	V8 (5.9) 94-99	SIRK7206T	SI	-	-	-	SI	-	-	-	-	N/A
RAM 3500		RÓTULA	V8 (5.9) 94-99	SIRK80026	SI	-	-	-	SI	-	-	-	-	N/A
RAM 3500		RÓTULA	V8 (5.9) 94-99	SIRK8607T	SI	-	-	-	-	SI	-	-	-	N/A
RAM 3500		RÓTULA	L6 (5.9) TURBO DIESEL 00-02	SIRK7366	SI	-	-	-	SI	-	-	-	2WD	N/A
RAM 3500		RÓTULA	L6 (5.9) TURBO DIESEL 00-02	SIRK7394	SI	-	-	-	SI	-	-	-	-	N/A
RAM 3500		RÓTULA	L6 (5.9) TURBO DIESEL 00-02	SIRK7397	SI	-	-	-	-	SI	-	-	-	N/A
RAM 3500		RÓTULA	V8 (5.9) 00-02	SIRK7366	SI	-	-	-	SI	-	-	-	2WD	N/A
RAM 3500		RÓTULA	V8 (5.9) 00-02	SIRK7394	SI	-	-	-	SI	-	-	-	-	N/A
RAM 3500		RÓTULA	V8 (5.9) 00-02	SIRK7397	SI	-	-	-	-	SI	-	-	-	N/A
RAM 3500		RÓTULA	L6 (5.9) TURBO DIESEL 03-10	SIR1006016	-	-	-	-	-	SI	-	-	-	SUSPENSIÓN INDEPENDIENTE
RAM 3500		RÓTULA	L6 (5.9) TURBO DIESEL 03-10	SIRK7465	-	-	-	-	-	SI	-	-	-	N/A
RAM 3500		SOPORTE MOTOR	L6 (5.9) 03-05	SM4328	SI	-	SI	-	-	-	-	-	-	SOLIDO
RAM 3500		SOPORTE MOTOR	L6 (5.9) 03-05	SM4329	SI	-	-	SI	-	-	-	-	-	SOLIDO
RAM 3500		SOPORTE TRANSMISIÓN	V8 (5.9) 02-02	SM1329	-	SI	-	-	-	-	-	-	2WD	SOLIDO
RAM 3500		SOPORTE TRANSMISIÓN	L6 (5.9) DIESEL 08-13	SM1676	-	SI	-	-	-	-	-	-	-	SOLIDO
RAM 3500		SOPORTE TRANSMISIÓN	V8 (5.9) 94-02	SM1894	-	-	-	-	-	-	-	-	-	SOLIDO
RAM 3500		SOPORTE TRANSMISIÓN	V8 (5.9) 94-02	SM1919	-	-	-	-	-	-	-	-	-	SOLIDO
RAM 3500		TERMINAL	L6 (5.9) TURBO DIESEL 94-99	SIRES3171RLT	SI	-	-	-	-	-	-	SI	-	N/A
RAM 3500		TERMINAL	L6 (5.9) TURBO DIESEL 94-99	SIRES3172RLT	SI	-	-	-	-	-	SI	-	-	N/A
RAM 3500		TERMINAL	V8 (5.9) 94-99	SIRES3171RLT	SI	-	-	-	-	-	-	SI	-	N/A
RAM 3500		TERMINAL	V8 (5.9) 94-99	SIRES3172RLT	SI	-	-	-	-	-	SI	-	-	N/A
RAM 3500		TERMINAL	L6 (5.9) TURBO DIESEL 98-99	SIRDS1456	-	-	SI	-	-	-	SI	-	-	N/A
RAM 3500		TERMINAL	V8 (5.9) 98-99	SIRDS1456	-	-	SI	-	-	-	SI	-	-	N/A
RAM 3500		TERMINAL	L6 (5.9) TURBO DIESEL 00-02	SIRES3540	-	-	-	-	-	-	SI	-	-	CORTA
RAM 3500		TERMINAL	L6 (5.9) TURBO DIESEL 00-02	SIRES3526	-	-	-	-	-	-	-	-	-	LARGA
RAM 3500		TERMINAL	L6 (5.9) TURBO DIESEL 00-02	SIRES3527	SI	-	-	SI	-	-	-	SI	-	N/A
RAM 3500		TERMINAL	V8 (5.9) 00-02	SIRES3540	-	-	-	-	-	-	SI	-	-	CORTA
RAM 3500		TERMINAL	V8 (5.9) 00-02	SIRES3526	-	-	-	-	-	-	-	-	-	LARGA
RAM 3500		TERMINAL	V8 (5.9) 00-02	SIRES3527	SI	-	-	SI	-	-	-	SI	-	N/A
RAM 3500		TERMINAL	L6 (5.9) TURBO DIESEL 03-10	SIRES3538	SI	-	-	-	-	-	SI	-	-	N/A
RAM 3500		TERMINAL	L6 (5.9) TURBO DIESEL 03-10	SIREV80211	-	SI	-	-	-	-	-	SI	-	N/A
RAM 3500		TORNILLO ESTABILIZADOR	L6 (5.9) TURBO DIESEL 94-02	SIRK7275	SI	-	-	-	-	-	-	-	-	N/A
RAM 3500		TORNILLO ESTABILIZADOR	L6 (5.9) TURBO DIESEL 94-96	SIRK7299	SI	-	-	-	-	-	-	-	-	N/A
RAM 3500		TORNILLO ESTABILIZADOR	V8 (5.9) 94-02	SIRK7275	SI	-	-	-	-	-	-	-	-	N/A
RAM 3500		TORNILLO ESTABILIZADOR	V8 (5.9) 94-96	SIRK7299	SI	-	-	-	-	-	-	-	-	N/A
RAM 3500		TORNILLO ESTABILIZADOR	L6 (5.9) TURBO DIESEL 03-05	SIRK80885	SI	-	-	-	-	-	-	-	-	N/A
RAM 3500		TORNILLO ESTABILIZADOR	L6 (5.9) TURBO DIESEL 06-08	SIR2106024	SI	-	-	-	-	-	-	-	-	PARA EJE SOLIDO
RAM 3500		VARILLA BARRA	L6 (5.9) TURBO DIESEL 94-02	SIRDS1413	SI	-	-	-	-	-	-	-	-	N/A

DODGE

Block		Modelo - Producto - Motor - Especificaciones												
50	Modelos	Productos	Motor/años	SKU	Del.	Tras.	Der.	Izg.	Sup.	Inf.	Ext.	Int.	Tracc.	Especificaciones
	RAM 3500	VARILLA BARRA	L6 (5.9) TURBO DIESEL 94-04	SIRDS1414	-	-	-	-	-	-	-	-	-	N/A
	RAM 3500	VARILLA BARRA	L6 (5.9) TURBO DIESEL 94-97	SIRDS1308T	SI	-	-	SI	-	-	-	SI	-	N/A
	RAM 3500	VARILLA BARRA	L6 (5.9) TURBO DIESEL 94-97	SIRDS1309	SI	-	SI	-	-	-	SI	-	-	N/A
	RAM 3500	VARILLA BARRA	V8 (5.9) 94-02	SIRDS1414	-	-	-	-	-	-	-	-	-	N/A
	RAM 3500	VARILLA BARRA	V8 (5.9) 94-02	SIRDS1413	SI	-	-	-	-	-	-	-	-	N/A
	RAM 3500	VARILLA BARRA	V8 (5.9) 94-97	SIRDS1308T	SI	-	-	SI	-	-	-	SI	-	N/A
	RAM 3500	VARILLA BARRA	V8 (5.9) 94-97	SIRDS1309	SI	-	SI	-	-	-	SI	-	-	N/A
	RAM 3500	VARILLA BARRA	L6 (5.9) TURBO DIESEL 98-99	SIR52038934	-	-	-	-	-	-	-	-	-	MEDIANA, EJE SOLIDO
	RAM 3500	VARILLA BARRA	V8 (5.9) 98-99	SIR52038934	-	-	-	-	-	-	-	-	-	MEDIANA, EJE SOLIDO
	RAM 3500	RÓTULA	V8 (6.4) 07-07	SIR1006016	-	-	-	-	-	SI	-	-	-	SUSPENSIÓN INDEPENDIENTE
	RAM 3500	BUJE	L6 (6.7) TURBO DIESEL 07-08	SIRK80777	-	-	-	-	-	-	-	-	-	PARA BARRA TRANSVERSAL
	RAM 3500	GOMA VARILLA	L6 (6.7) TURBO DIESEL 07-10	SIR52038048	-	-	-	-	-	-	-	-	2WD/4WD	VARILLA ESTABILIZADORA, DIAMETRO: 33.00mm/ 1.300". 2 PIEZAS
	RAM 3500	RÓTULA	L6 (6.7) TURBO DIESEL 07-10	SIR1006016	-	-	-	-	-	SI	-	-	-	SUSPENSIÓN INDEPENDIENTE
	RAM 3500	RÓTULA	L6 (6.7) TURBO DIESEL 07-10	SIRK7465	-	-	-	-	-	SI	-	-	-	N/A
	RAM 3500	SOPORTE MOTOR	L6 (6.7) 07-20	SM7815	SI	-	-	SI	-	-	-	-	-	SOLIDO
	RAM 3500	SOPORTE TRANSMISIÓN	L6 (6.7) DIESEL 08-13	SM1676	-	SI	-	-	-	-	-	-	-	SOLIDO
	RAM 3500	TERMINAL	L6 (6.7) TURBO DIESEL 07-10	SIRE3538	SI	-	-	-	-	-	SI	-	-	N/A
	RAM 3500	TERMINAL	L6 (6.7) TURBO DIESEL 07-10	SIREV80211	-	SI	-	-	-	-	-	SI	-	N/A
	RAM 3500	TORNILLO ESTABILIZADOR	L6 (6.7) TURBO DIESEL 07-08	SIR2106024	SI	-	-	-	-	-	-	-	-	PARA EJE SOLIDO
	RAM 3500	BRAZO AUXILIAR	V10 (8.0) 94-99	SIRK7237	-	-	-	-	-	-	-	-	-	N/A
	RAM 3500	BRAZO AUXILIAR	V10 (8.0) 94-99	SIRK7225T	SI	-	-	-	-	-	-	-	-	N/A
	RAM 3500	BRAZO AUXILIAR	V10 (8.0) 00-02	SIRK7347	-	-	-	-	-	-	-	-	-	N/A
	RAM 3500	BRAZO PITMAN	V10 (8.0) 94-94	SIRK7239	SI	-	-	-	-	-	-	-	-	N/A
	RAM 3500	BRAZO PITMAN	V10 (8.0) 95-99	SIRK7238	SI	-	-	-	-	-	-	-	-	N/A
	RAM 3500	BUJE	V10 (8.0) 94-02	SIRK7277	-	-	-	-	-	SI	-	-	-	N/A
	RAM 3500	BUJE	V10 (8.0) 94-04	SIRK7276	SI	-	-	-	SI	-	-	-	-	N/A
	RAM 3500	BUJE	V10 (8.0) 94-99	SIRK3131	SI	-	-	-	-	SI	-	-	-	N/A
	RAM 3500	COPLES	V10 (8.0) 94-02	SIRE2080S	SI	-	SI	SI	-	-	-	-	2WD	SUSPENSIÓN DELANTERA INDEPENDIENTE
	RAM 3500	GOMA	V10 (8.0) 94-02	SIR1406053	-	-	-	-	-	-	-	-	-	PARA BARRA ESTABILIZADORA
	RAM 3500	GOMA	V10 (8.0) 98-04	SIRK3172	-	-	-	-	-	-	-	-	-	VARILLA ESTABILIZADORA
	RAM 3500	GOMA VARILLA	V10 (8.0) 94-03	SIR52038048	-	-	-	-	-	-	-	-	2WD/4WD	VARILLA ESTABILIZADORA, DIAMETRO: 33.00mm/ 1.300". 2 PIEZAS
	RAM 3500	HORQUILLA	V10 (8.0) 94-99	SIR52038714RL	SI	-	-	-	SI	-	-	-	2WD	SUSPENSIÓN INDEPENDIENTE
	RAM 3500	RÓTULA	V10 (8.0) 94-96	SIRK7205T	SI	-	-	-	-	SI	-	-	-	N/A
	RAM 3500	RÓTULA	V10 (8.0) 94-99	SIRK7206T	SI	-	-	-	SI	-	-	-	-	N/A
	RAM 3500	RÓTULA	V10 (8.0) 94-99	SIRK80026	SI	-	-	-	SI	-	-	-	-	N/A
	RAM 3500	RÓTULA	V10 (8.0) 94-99	SIRK8607T	SI	-	-	-	-	SI	-	-	-	N/A
	RAM 3500	RÓTULA	V10 (8.0) 00-02	SIRK7366	SI	-	-	-	SI	-	-	-	2WD	N/A
	RAM 3500	RÓTULA	V10 (8.0) 00-02	SIRK7394	SI	-	-	-	SI	-	-	-	-	N/A
	RAM 3500	RÓTULA	V10 (8.0) 00-02	SIRK7397	SI	-	-	-	-	SI	-	-	-	N/A
	RAM 3500	RÓTULA	V10 (8.0) 03-04	SIR1006016	-	-	-	-	-	SI	-	-	-	SUSPENSIÓN INDEPENDIENTE
	RAM 3500	RÓTULA	V10 (8.0) 03-04	SIRK7465	-	-	-	-	-	SI	-	-	-	N/A
	RAM 3500	SOPORTE MOTOR	V10 (8.0) 03-04	SM1675	SI	-	SI	SI	-	-	-	-	-	SOLIDO
	RAM 3500	SOPORTE TRANSMISIÓN	V10 (8.0) 94-04	SM1919	-	-	-	-	-	-	-	-	-	SOLIDO
	RAM 3500	TERMINAL	V10 (8.0) 94-99	SIRE3171RLT	SI	-	-	-	-	-	-	SI	-	N/A
	RAM 3500	TERMINAL	V10 (8.0) 94-99	SIRE3172RLT	SI	-	-	-	-	-	-	SI	-	N/A

DODGE

Block Modelo - Producto - Motor - Especificaciones

50	Modelos	Productos	Motor/años	Sku	Del.	Tras.	Der.	Izq.	Sup.	Inf.	Ext.	Int.	Tracc.	Especificaciones
RAM 3500	TERMINAL	V10 (8.0) 98-99	SIRDS1456	-	-	SI	-	-	-	-	SI	-	-	N/A
RAM 3500	TERMINAL	V10 (8.0) 00-02	SIRES3540	-	-	-	-	-	-	-	SI	-	-	CORTA
RAM 3500	TERMINAL	V10 (8.0) 00-02	SIR52038200-R	-	-	-	-	-	-	-	SI	-	-	LARGA
RAM 3500	TERMINAL	V10 (8.0) 00-02	SIRES3526	-	-	-	-	-	-	-	-	-	-	LARGA
RAM 3500	TERMINAL	V10 (8.0) 00-02	SIRES3527	SI	-	-	SI	-	-	-	-	SI	-	N/A
RAM 3500	TERMINAL	V10 (8.0) 03-04	SIRES3538	SI	-	-	-	-	-	-	SI	-	-	N/A
RAM 3500	TERMINAL	V10 (8.0) 03-04	SIREV80211	-	SI	-	-	-	-	-	-	SI	-	N/A
RAM 3500	TORNILLO ESTABILIZADOR	V10 (8.0) 94-02	SIRK7275	SI	-	-	-	-	-	-	-	-	-	N/A
RAM 3500	TORNILLO ESTABILIZADOR	V10 (8.0) 94-96	SIRK7299	SI	-	-	-	-	-	-	-	-	-	N/A
RAM 3500	TORNILLO ESTABILIZADOR	V10 (8.0) 03-04	SIRK80885	SI	-	-	-	-	-	-	-	-	-	N/A
RAM 3500	VARILLA BARRA	V10 (8.0) 94-02	SIRDS1413	SI	-	-	-	-	-	-	-	-	-	N/A
RAM 3500	VARILLA BARRA	V10 (8.0) 94-97	SIRDS1308T	SI	-	-	SI	-	-	-	-	SI	-	N/A
RAM 3500	VARILLA BARRA	V10 (8.0) 94-97	SIRDS1309	SI	-	SI	-	-	-	-	SI	-	-	N/A
RAM 3500	VARILLA BARRA	V10 (8.0) 98-99	SIR52038934	-	-	-	-	-	-	-	-	-	-	MEDIANA, EJE SOLIDO

51	Modelos	Productos	Motor/años	Sku	Del.	Tras.	Der.	Izq.	Sup.	Inf.	Ext.	Int.	Tracc.	Especificaciones
RAM 4000	SOPORTE MOTOR	V8 (5.7) 04-05	SM4869	SI	-	-	SI	-	-	-	-	-	-	SOLIDO
RAM 4000	SOPORTE MOTOR	V8 (5.7) 04-08	SM1675	SI	-	SI	SI	-	-	-	-	-	-	SOLIDO
RAM 4000	SOPORTE MOTOR	V8 (5.7) 04-17	SM4328	SI	-	SI	-	-	-	-	-	-	-	SOLIDO
RAM 4000	SOPORTE MOTOR	V8 (5.7) 06-07	SM1327	SI	-	-	SI	-	-	-	-	-	4WD	SOLIDO
RAM 4000	SOPORTE MOTOR	V8 (5.7) 09-10	SM4506	SI	-	SI	-	-	-	-	-	-	4WD	SOLIDO
RAM 4000	SOPORTE TRANSMISIÓN	V8 (5.7) DIESEL 08-13	SM1676	-	SI	-	-	-	-	-	-	-	-	SOLIDO
RAM 4000	TORNILLO ESTABILIZADOR	V8 (5.7) 04-04	SIRK80885	SI	-	-	-	-	-	-	-	-	-	N/A
RAM 4000	TORNILLO ESTABILIZADOR	V8 (5.7) 05-10	SIR2106024	SI	-	-	-	-	-	-	-	-	-	PARA EJE SOLIDO
RAM 4000	SOPORTE FLECHA CARDAN	V8 (5.9) 95-01	SM7522	-	-	-	-	-	-	-	-	-	-	CENTRAL, DIÁMETRO INTERIOR: 40.00 mm, CUERDA INVERTIDA, 1 PIEZA
RAM 4000	SOPORTE FLECHA CARDAN	V8 (5.9) 95-01	SM1515	-	-	-	-	-	-	-	-	-	-	DIÁMETRO INTERIOR 45mm
RAM 4000	SOPORTE MOTOR	V8 (5.9) 95-03	SM4328	SI	-	SI	-	-	-	-	-	-	-	SOLIDO
RAM 4000	SOPORTE TRANSMISIÓN	V8 (5.9) DIESEL 08-13	SM1676	-	SI	-	-	-	-	-	-	-	-	SOLIDO
RAM 4000	SOPORTE TRANSMISIÓN	V8 (5.9) 95-03	SM1894	-	-	-	-	-	-	-	-	-	-	SOLIDO
RAM 4000	SOPORTE TRANSMISIÓN	V8 (5.9) 95-03	SM1919	-	-	-	-	-	-	-	-	-	-	SOLIDO
RAM 4000	TERMINAL	V8 (5.9) 00-02	SIRES3526	-	-	-	-	-	-	-	-	-	-	LARGA
RAM 4000	TORNILLO ESTABILIZADOR	V8 (5.9) 03-03	SIRK80885	SI	-	-	-	-	-	-	-	-	-	N/A
RAM 4000	VARILLA BARRA	V8 (5.9) 95-99	SIR52038934	-	-	-	-	-	-	-	-	-	-	MEDIANA, EJE SOLIDO
RAM 4000	SOPORTE TRANSMISIÓN	L6 (6.7) DIESEL 08-13	SM1676	-	SI	-	-	-	-	-	-	-	-	SOLIDO
RAM 4000	TORNILLO ESTABILIZADOR	L6 (6.7) TURBO DIESEL 10-10	SIR2106024	SI	-	-	-	-	-	-	-	-	-	PARA EJE SOLIDO
RAM 4000	TORNILLO ESTABILIZADOR	V10 (8.0) 05-05	SIR2106024	SI	-	-	-	-	-	-	-	-	-	PARA EJE SOLIDO
RAM 4000	VARILLA BARRA	V10 (8.0) 95-99	SIR52038934	-	-	-	-	-	-	-	-	-	-	MEDIANA, EJE SOLIDO

52	Modelos	Productos	Motor/años	Sku	Del.	Tras.	Der.	Izq.	Sup.	Inf.	Ext.	Int.	Tracc.	Especificaciones
RAMCHARGER	BRAZO AUXILIAR	V8 (5.2) 76-93	SIRK7055	SI	-	-	-	-	-	-	-	-	-	N/A
RAMCHARGER	BRAZO AUXILIAR	V8 (5.2) 95-98	SIRK7106	SI	-	-	-	-	-	-	-	-	-	N/A
RAMCHARGER	BUJE	V8 (5.2) 76-93	SIRK7006	SI	-	-	-	SI	-	-	-	-	-	DE HORQUILLA
RAMCHARGER	BUJE	V8 (5.2) 76-93	SIRK7077	SI	-	-	-	-	SI	-	-	-	-	N/A
RAMCHARGER	COPLAS	V8 (5.2) 76-78	SIRES2004S	SI	-	-	-	-	-	-	-	-	-	N/A
RAMCHARGER	GOMA	V8 (5.2) 76-93	SIRK7079	-	-	-	-	-	-	-	-	-	-	TIRANTE

DODGE

Block		Modelo - Producto - Motor - Especificaciones												
52	Modelos	Productos	Motor/años	SKU	Del.	Tras.	Der.	Izq.	Sup.	Inf.	Ext.	Int.	Tracc.	Especificaciones
	RAMCHARGER	GOMA	V8 (5.2) 94-02	SIR1406053	-	-	-	-	-	-	-	-	-	PARA BARRA ESTABILIZADORA
	RAMCHARGER	GOMA VARILLA	V8 (5.2) 94-01	SIR52038048	-	-	-	-	-	-	-	-	2WD/4WD	VARILLA ESTABILIZADORA, DIAMETRO: 33.00mm/ 1.300". 2 PIEZAS
	RAMCHARGER	HORQUILLA	V8 (5.2) 94-99	SIR52038714RL	SI	-	-	-	SI	-	-	-	2WD	N/A
	RAMCHARGER	RESORTES	V8 (5.2) 76-93	SIR7170	SI	-	-	-	-	-	-	-	-	N/A
	RAMCHARGER	RESORTES	V8 (5.2) 94-99	SIR1806011	SI	-	-	-	-	-	-	-	2WD	N/A
	RAMCHARGER	RÓTULA	V8 (5.2) 76-93	SIRK7025	SI	-	-	-	-	SI	-	-	-	N/A
	RAMCHARGER	RÓTULA	V8 (5.2) 76-93	SIRK778	SI	-	-	-	SI	-	-	-	-	N/A
	RAMCHARGER	RÓTULA	V8 (5.2) 76-93	SIRK8194T	SI	-	-	-	SI	-	-	-	-	N/A
	RAMCHARGER	RÓTULA	V8 (5.2) 76-93	SIRK8195T	SI	-	-	-	-	SI	-	-	-	N/A
	RAMCHARGER	SOPORTE FLECHA CARDAN	V8 (5.2) 76-94	SM1516	-	-	-	-	-	-	-	-	-	DIAMETRO INTERIOR 40mm
	RAMCHARGER	SOPORTE MOTOR	V8 (5.2) 76-94	SM1796	SI	-	SI	SI	-	-	-	-	-	SOLIDO
	RAMCHARGER	SOPORTE TRANSMISIÓN	V8 (5.2) 76-85	SM1776	-	SI	-	-	-	-	-	-	-	SOLIDO, VERSIONES HEAVY DUTY
	RAMCHARGER	SOPORTE TRANSMISIÓN	V8 (5.2) 86-94	SM1894	-	-	-	-	-	-	-	-	-	SOLIDO
	RAMCHARGER	SOPORTE TRANSMISIÓN	V8 (5.2) 86-94	SM6653	-	-	-	-	-	-	-	-	-	SOLIDO
	RAMCHARGER	TERMINAL	V8 (5.2) 79-93	SIRES2120R	SI	-	-	-	-	-	SI	-	-	N/A
	RAMCHARGER	TERMINAL	V8 (5.2) 79-93	SIRES2121L	SI	-	-	-	-	-	-	SI	-	N/A
	RAMCHARGER	TERMINAL	V8 (5.2) 00-01	SIR52038200-R	-	-	-	-	-	-	SI	-	-	LARGA
	RAMCHARGER	VARILLA BARRA	V8 (5.2) 79-93	SIRDS804	SI	-	-	-	-	-	-	-	-	CENTRAL
	RAMCHARGER	BRAZO AUXILIAR	V8 (5.9) 80-93	SIRK7055	SI	-	-	-	-	-	-	-	-	N/A
	RAMCHARGER	BRAZO AUXILIAR	V8 (5.9) 95-98	SIRK7106	SI	-	-	-	-	-	-	-	-	N/A
	RAMCHARGER	BUJE	V8 (5.9) 80-93	SIRK7006	SI	-	-	-	SI	-	-	-	-	DE HORQUILLA
	RAMCHARGER	BUJE	V8 (5.9) 80-93	SIRK7077	SI	-	-	-	-	SI	-	-	-	N/A
	RAMCHARGER	GOMA	V8 (5.9) 80-93	SIRK7079	-	-	-	-	-	-	-	-	-	TIRANTE
	RAMCHARGER	GOMA	V8 (5.9) 94-02	SIR1406053	-	-	-	-	-	-	-	-	-	PARA BARRA ESTABILIZADORA
	RAMCHARGER	GOMA VARILLA	V8 (5.9) 94-02	SIR52038048	-	-	-	-	-	-	-	-	2WD/4WD	VARILLA ESTABILIZADORA, DIAMETRO: 33.00mm/ 1.300". 2 PIEZAS
	RAMCHARGER	HORQUILLA	V8 (5.9) 94-99	SIR52038714RL	SI	-	-	-	SI	-	-	-	2WD	N/A
	RAMCHARGER	RESORTES	V8 (5.9) 80-93	SIR7170	SI	-	-	-	-	-	-	-	-	N/A
	RAMCHARGER	RESORTES	V8 (5.9) 94-99	SIR1806011	SI	-	-	-	-	-	-	-	2WD	N/A
	RAMCHARGER	RÓTULA	V8 (5.9) 80-93	SIRK7025	SI	-	-	-	-	SI	-	-	-	N/A
	RAMCHARGER	RÓTULA	V8 (5.9) 80-93	SIRK778	SI	-	-	-	SI	-	-	-	-	N/A
	RAMCHARGER	RÓTULA	V8 (5.9) 80-93	SIRK8194T	SI	-	-	-	SI	-	-	-	-	N/A
	RAMCHARGER	RÓTULA	V8 (5.9) 80-93	SIRK8195T	SI	-	-	-	-	SI	-	-	-	N/A
	RAMCHARGER	SOPORTE FLECHA CARDAN	V8 (5.9) 80-94	SM1516	-	-	-	-	-	-	-	-	-	DIAMETRO INTERIOR 40mm
	RAMCHARGER	SOPORTE MOTOR	V8 (5.9) 80-94	SM1796	SI	-	SI	SI	-	-	-	-	-	SOLIDO
	RAMCHARGER	SOPORTE TRANSMISIÓN	V8 (5.9) 80-85	SM1776	-	SI	-	-	-	-	-	-	-	SOLIDO, VERSIONES HEAVY DUTY
	RAMCHARGER	SOPORTE TRANSMISIÓN	V8 (5.9) 86-94	SM1894	-	-	-	-	-	-	-	-	-	SOLIDO
	RAMCHARGER	SOPORTE TRANSMISIÓN	V8 (5.9) 86-94	SM6653	-	-	-	-	-	-	-	-	-	SOLIDO
	RAMCHARGER	TERMINAL	V8 (5.9) 80-93	SIRES2120R	SI	-	-	-	-	-	SI	-	-	N/A
	RAMCHARGER	TERMINAL	V8 (5.9) 80-93	SIRES2121L	SI	-	-	-	-	-	-	SI	-	N/A
	RAMCHARGER	TERMINAL	V8 (5.9) 00-02	SIR52038200-R	-	-	-	-	-	-	SI	-	-	LARGA
	RAMCHARGER	VARILLA BARRA	V8 (5.9) 80-93	SIRDS804	SI	-	-	-	-	-	-	-	-	CENTRAL

53	Modelos	Productos	Motor/años	SKU	Del.	Tras.	Der.	Izq.	Sup.	Inf.	Ext.	Int.	Tracc.	Especificaciones
	RAMCHARGER AD100	SOPORTE FLECHA CARDAN	V8 (5.2) 74-89	SM1516	-	-	-	-	-	-	-	-	-	DIAMETRO INTERIOR 40mm
	RAMCHARGER AD100	SOPORTE TRANSMISIÓN	V8 (5.2) 74-85	SM1776	-	SI	-	-	-	-	-	-	-	SOLIDO, VERSIONES HEAVY DUTY

DODGE

Block Modelo - Producto - Motor - Especificaciones

53	Modelos	Productos	Motor/años	Sku	Del.	Tras.	Der.	Izq.	Sup.	Inf.	Ext.	Int.	Tracc.	Especificaciones
	RAMCHARGER AD100	SOPORTE TRANSMISIÓN	V8 (5.2) 86-89	SM1894	-	-	-	-	-	-	-	-	-	SOLIDO
	RAMCHARGER AD100	SOPORTE FLECHA CARDAN	V8 (5.9) 74-89	SM1516	-	-	-	-	-	-	-	-	-	DIÁMETRO INTERIOR 40mm
	RAMCHARGER AD100	SOPORTE TRANSMISIÓN	V8 (5.9) 74-85	SM1776	-	SI	-	-	-	-	-	-	-	SOLIDO, VERSIONES HEAVY DUTY
	RAMCHARGER AD100	SOPORTE TRANSMISIÓN	V8 (5.9) 86-89	SM1894	-	-	-	-	-	-	-	-	-	SOLIDO

54	Modelos	Productos	Motor/años	Sku	Del.	Tras.	Der.	Izq.	Sup.	Inf.	Ext.	Int.	Tracc.	Especificaciones
	RAMCHARGER AD150	SOPORTE FLECHA CARDAN	V8 (5.2) 81-93	SM1516	-	-	-	-	-	-	-	-	-	DIÁMETRO INTERIOR 40mm
	RAMCHARGER AD150	SOPORTE TRANSMISIÓN	V8 (5.2) 81-85	SM1776	-	SI	-	-	-	-	-	-	-	SOLIDO, VERSIONES HEAVY DUTY
	RAMCHARGER AD150	SOPORTE TRANSMISIÓN	V8 (5.2) 86-93	SM1894	-	-	-	-	-	-	-	-	-	SOLIDO
	RAMCHARGER AD150	SOPORTE FLECHA CARDAN	V8 (5.9) 84-93	SM1516	-	-	-	-	-	-	-	-	-	DIÁMETRO INTERIOR 40mm
	RAMCHARGER AD150	SOPORTE TRANSMISIÓN	V8 (5.9) 84-85	SM1776	-	SI	-	-	-	-	-	-	-	SOLIDO, VERSIONES HEAVY DUTY
	RAMCHARGER AD150	SOPORTE TRANSMISIÓN	V8 (5.9) 86-93	SM1894	-	-	-	-	-	-	-	-	-	SOLIDO

55	Modelos	Productos	Motor/años	Sku	Del.	Tras.	Der.	Izq.	Sup.	Inf.	Ext.	Int.	Tracc.	Especificaciones
	RAMCHARGER AW100	SOPORTE FLECHA CARDAN	V8 (5.2) 74-80	SM1516	-	-	-	-	-	-	-	-	-	DIÁMETRO INTERIOR 40mm
	RAMCHARGER AW100	SOPORTE TRANSMISIÓN	V8 (5.2) 74-80	SM1776	-	SI	-	-	-	-	-	-	-	SOLIDO, VERSIONES HEAVY DUTY
	RAMCHARGER AW100	SOPORTE FLECHA CARDAN	V8 (5.9) 74-80	SM1516	-	-	-	-	-	-	-	-	-	DIÁMETRO INTERIOR 40mm
	RAMCHARGER AW100	SOPORTE TRANSMISIÓN	V8 (5.9) 74-80	SM1776	-	SI	-	-	-	-	-	-	-	SOLIDO, VERSIONES HEAVY DUTY

56	Modelos	Productos	Motor/años	Sku	Del.	Tras.	Der.	Izq.	Sup.	Inf.	Ext.	Int.	Tracc.	Especificaciones
	RAMCHARGER AW150	SOPORTE FLECHA CARDAN	V8 (5.2) 81-93	SM1516	-	-	-	-	-	-	-	-	-	DIÁMETRO INTERIOR 40mm
	RAMCHARGER AW150	SOPORTE TRANSMISIÓN	V8 (5.2) 81-85	SM1776	-	SI	-	-	-	-	-	-	-	SOLIDO, VERSIONES HEAVY DUTY
	RAMCHARGER AW150	SOPORTE TRANSMISIÓN	V8 (5.2) 86-93	SM1894	-	-	-	-	-	-	-	-	-	SOLIDO
	RAMCHARGER AW150	SOPORTE FLECHA CARDAN	V8 (5.9) 84-93	SM1516	-	-	-	-	-	-	-	-	-	DIÁMETRO INTERIOR 40mm
	RAMCHARGER AW150	SOPORTE TRANSMISIÓN	V8 (5.9) 84-85	SM1776	-	SI	-	-	-	-	-	-	-	SOLIDO, VERSIONES HEAVY DUTY
	RAMCHARGER AW150	SOPORTE TRANSMISIÓN	V8 (5.9) 86-93	SM1894	-	-	-	-	-	-	-	-	-	SOLIDO

57	Modelos	Productos	Motor/años	Sku	Del.	Tras.	Der.	Izq.	Sup.	Inf.	Ext.	Int.	Tracc.	Especificaciones
	SHADOW	BASE DE AMORTIGUADOR	L4 (2.2) 87-94	SM5003	SI	-	SI	SI	-	-	-	-	-	N/A
	SHADOW	BUJE	L4 (2.2) 87-88	SIRK7099	SI	-	-	-	-	SI	-	-	-	DE HORQUILLA
	SHADOW	BUJE	L4 (2.2) 90-95	SIR4322834	-	-	-	-	-	SI	-	-	-	PARA HORQUILLA, CHICO
	SHADOW	GOMA	L4 (2.2) 87-88	SIRK7145	-	-	-	-	-	-	-	-	-	N/A
	SHADOW	RESORTES	L4 (2.2) 89-95	SIRCC-713	-	SI	-	-	-	-	-	-	-	N/A
	SHADOW	RÓTULA	L4 (2.2) 87-90	SIRK7147	SI	-	-	-	-	SI	-	-	-	N/A
	SHADOW	RÓTULA	L4 (2.2) 91-94	SIRK7257	SI	-	-	-	-	SI	-	-	-	N/A
	SHADOW	SOPORTE ALTERNADOR	L4 (2.2) 87-95	SM1002	SI	-	-	-	-	-	-	-	-	SOLIDO
	SHADOW	SOPORTE MOTOR	L4 (2.2) 87-95	SM1910	SI	-	-	-	-	SI	-	-	-	SOLIDO
	SHADOW	SOPORTE MOTOR	L4 (2.2) 87-95	SM1868	SI	-	-	-	-	SI	-	-	-	SOLIDO, PREPUESTO 1910/ 609604
	SHADOW	SOPORTE MOTOR	L4 (2.2) 90-94	SM6643	SI	-	SI	-	-	-	-	-	-	SOLIDO
	SHADOW	SOPORTE MOTOR	L4 (2.2) 90-94	SM6634	SI	-	-	-	-	SI	-	-	-	SOLIDO, REPUESTO 6651
	SHADOW	SOPORTE MOTOR	L4 (2.2) 90-94	SM6651	SI	-	-	-	-	SI	-	-	-	N/A
	SHADOW	SOPORTE TRANSMISIÓN	L4 (2.2) 87-90	SM2824	-	-	-	SI	-	-	-	-	-	SOLIDO, MOTOR DE 16 VÁLVULAS
	SHADOW	SOPORTE TRANSMISIÓN	L4 (2.2) 90-94	SM6668	-	-	-	-	-	-	-	-	-	SOLIDO
	SHADOW	SOPORTE TRANSMISIÓN	L4 (2.2) 90-94	SM6644X	-	-	-	-	-	-	-	-	-	SOLIDO, REPUESTO 6668
	SHADOW	TERMINAL	L4 (2.2) 87-87	SIREV116	SI	-	-	-	-	-	-	SI	-	N/A

DODGE

Block		Modelo - Producto - Motor - Especificaciones												
57	Modelos	Productos	Motor/años	SKU	Del.	Tras.	Der.	Izg.	Sup.	Inf.	Ext.	Int.	Tracc.	Especificaciones
SHADOW	TERMINAL	TERMINAL	L4 (2.2) 87-94	SIRES3008RL	SI	-	-	-	-	-	SI	-	-	N/A
SHADOW	TERMINAL	TERMINAL	L4 (2.2) 87-94	SIREV128	SI	-	-	-	-	-	-	SI	-	N/A
SHADOW	BASE DE AMORTIGUADOR	BASE DE AMORTIGUADOR	L4 (2.5) 87-95	SM5003	SI	-	SI	SI	-	-	-	-	-	N/A
SHADOW	BUJE	BUJE	L4 (2.5) 87-88	SIRK7099	SI	-	-	-	-	SI	-	-	-	DE HORQUILLA
SHADOW	BUJE	BUJE	L4 (2.5) 89-95	SIR4322834	-	-	-	-	-	SI	-	-	-	PARA HORQUILLA, CHICO
SHADOW	GOMA	GOMA	L4 (2.5) 87-88	SIRK7145	-	-	-	-	-	-	-	-	-	N/A
SHADOW	RESORTES	RESORTES	L4 (2.5) 89-95	SIRCC-713	-	SI	-	-	-	-	-	-	-	N/A
SHADOW	RÓTULA	RÓTULA	L4 (2.5) 87-90	SIRK7147	SI	-	-	-	-	SI	-	-	-	N/A
SHADOW	RÓTULA	RÓTULA	L4 (2.5) 91-94	SIRK7257	SI	-	-	-	-	SI	-	-	-	N/A
SHADOW	SOPORTE ALTERNADOR	SOPORTE ALTERNADOR	L4 (2.5) 87-95	SM1002	SI	-	-	-	-	-	-	-	-	SOLIDO
SHADOW	SOPORTE MOTOR	SOPORTE MOTOR	L4 (2.5) 87-95	SM1910	SI	-	-	-	-	SI	-	-	-	SOLIDO
SHADOW	SOPORTE MOTOR	SOPORTE MOTOR	L4 (2.5) 87-95	SM1868	SI	-	-	-	-	SI	-	-	-	SOLIDO, PREPUESTO 1910/ 609604
SHADOW	SOPORTE MOTOR	SOPORTE MOTOR	L4 (2.5) 90-95	SM6643	SI	-	SI	-	-	-	-	-	-	SOLIDO
SHADOW	SOPORTE MOTOR	SOPORTE MOTOR	L4 (2.5) 90-95	SM6634	SI	-	-	-	-	SI	-	-	-	SOLIDO, REPUESTO 6651
SHADOW	SOPORTE MOTOR	SOPORTE MOTOR	L4 (2.5) 90-95	SM6651	SI	-	-	-	-	SI	-	-	-	N/A
SHADOW	SOPORTE TRANSMISIÓN	SOPORTE TRANSMISIÓN	L4 (2.5) 87-90	SM2824	-	-	-	SI	-	-	-	-	-	SOLIDO, MOTOR DE 16 VALVULAS
SHADOW	SOPORTE TRANSMISIÓN	SOPORTE TRANSMISIÓN	L4 (2.5) 90-95	SM6668	-	-	-	-	-	-	-	-	-	SOLIDO
SHADOW	SOPORTE TRANSMISIÓN	SOPORTE TRANSMISIÓN	L4 (2.5) 90-95	SM6644X	-	-	-	-	-	-	-	-	-	SOLIDO, REPUESTO 6668
SHADOW	TERMINAL	TERMINAL	L4 (2.5) 87-87	SIREV116	SI	-	-	-	-	-	-	SI	-	N/A
SHADOW	TERMINAL	TERMINAL	L4 (2.5) 87-94	SIRES3008RL	SI	-	-	-	-	-	SI	-	-	N/A
SHADOW	TERMINAL	TERMINAL	L4 (2.5) 87-94	SIREV128	SI	-	-	-	-	-	-	SI	-	N/A
SHADOW	BASE DE AMORTIGUADOR	BASE DE AMORTIGUADOR	V6 (3.0) 92-94	SM5003	SI	-	SI	SI	-	-	-	-	-	N/A
SHADOW	BUJE	BUJE	V6 (3.0) 92-94	SIR4322834	-	-	-	-	-	SI	-	-	-	PARA HORQUILLA, CHICO
SHADOW	RESORTES	RESORTES	V6 (3.0) 92-94	SIRCC-713	-	SI	-	-	-	-	-	-	-	N/A
SHADOW	RÓTULA	RÓTULA	V6 (3.0) 92-94	SIRK7257	SI	-	-	-	-	SI	-	-	-	N/A
SHADOW	SOPORTE MOTOR	SOPORTE MOTOR	V6 (3.0) 92-94	SM6643	SI	-	SI	-	-	-	-	-	-	SOLIDO
SHADOW	SOPORTE MOTOR	SOPORTE MOTOR	V6 (3.0) 92-94	SM6634	SI	-	-	-	-	SI	-	-	-	SOLIDO, REPUESTO 6651
SHADOW	SOPORTE MOTOR	SOPORTE MOTOR	V6 (3.0) 92-94	SM6651	SI	-	-	-	-	SI	-	-	-	N/A
SHADOW	SOPORTE TRANSMISIÓN	SOPORTE TRANSMISIÓN	V6 (3.0) 92-94	SM6668	-	-	-	-	-	-	-	-	-	SOLIDO
SHADOW	SOPORTE TRANSMISIÓN	SOPORTE TRANSMISIÓN	V6 (3.0) 92-94	SM2824	-	-	-	SI	-	-	-	-	-	SOLIDO, MOTOR DE 16 VALVULAS
SHADOW	TERMINAL	TERMINAL	V6 (3.0) 92-94	SIRES3008RL	SI	-	-	-	-	-	SI	-	-	N/A
SHADOW	TERMINAL	TERMINAL	V6 (3.0) 92-94	SIREV128	SI	-	-	-	-	-	-	SI	-	N/A

58	Modelos	Productos	Motor/años	SKU	Del.	Tras.	Der.	Izg.	Sup.	Inf.	Ext.	Int.	Tracc.	Especificaciones
SPIRIT	BASE DE AMORTIGUADOR	BASE DE AMORTIGUADOR	L4 (2.2) 91-93	SM5003	SI	-	SI	SI	-	-	-	-	-	N/A
SPIRIT	BUJE	BUJE	L4 (2.2) 89-95	SIR4322834	-	-	-	-	-	SI	-	-	-	PARA HORQUILLA, CHICO
SPIRIT	RESORTES	RESORTES	L4 (2.2) 89-95	SIRCC-713	-	SI	-	-	-	-	-	-	-	N/A
SPIRIT	RÓTULA	RÓTULA	L4 (2.2) 91-95	SIRK7257	SI	-	-	-	-	SI	-	-	-	N/A
SPIRIT	SOPORTE ALTERNADOR	SOPORTE ALTERNADOR	L4 (2.2) 91-93	SM1002	SI	-	-	-	-	-	-	-	-	SOLIDO
SPIRIT	SOPORTE MOTOR	SOPORTE MOTOR	L4 (2.2) 91-93	SM6643	SI	-	SI	-	-	-	-	-	-	SOLIDO
SPIRIT	SOPORTE MOTOR	SOPORTE MOTOR	L4 (2.2) 91-93	SM6634	SI	-	-	-	-	SI	-	-	-	SOLIDO, REPUESTO 6651
SPIRIT	SOPORTE MOTOR	SOPORTE MOTOR	L4 (2.2) 91-93	SM6651	SI	-	-	-	-	SI	-	-	-	N/A
SPIRIT	SOPORTE TRANSMISIÓN	SOPORTE TRANSMISIÓN	L4 (2.2) 91-93	SM6668	-	-	-	-	-	-	-	-	-	SOLIDO
SPIRIT	SOPORTE TRANSMISIÓN	SOPORTE TRANSMISIÓN	L4 (2.2) 91-93	SM6644X	-	-	-	-	-	-	-	-	-	SOLIDO, REPUESTO 6668
SPIRIT	TERMINAL	TERMINAL	L4 (2.2) 89-95	SIRES3008RL	SI	-	-	-	-	-	SI	-	-	N/A

DODGE

Block Modelo – Producto – Motor – Especificaciones

58	Modelos	Productos	Motor/años	Sku	Del.	Tras.	Der.	Izq.	Sup.	Inf.	Ext.	Int.	Tracc.	Especificaciones
	SPIRIT	TERMINAL	L4 (2.2) 89-95	SIREV128	SI	-	-	-	-	-	-	SI	-	N/A
	SPIRIT	BASE DE AMORTIGUADOR	L4 (2.5) 89-95	SM5003	SI	-	SI	SI	-	-	-	-	-	N/A
	SPIRIT	BUJE	L4 (2.5) 89-95	SIR4322834	-	-	-	-	-	SI	-	-	-	PARA HORQUILLA, CHICO
	SPIRIT	RESORTES	L4 (2.5) 89-95	SIRCC-713	-	SI	-	-	-	-	-	-	-	N/A
	SPIRIT	RÓTULA	L4 (2.5) 90-90	SIRK7147	SI	-	-	-	-	SI	-	-	-	N/A
	SPIRIT	RÓTULA	L4 (2.5) 91-95	SIRK7257	SI	-	-	-	-	SI	-	-	-	N/A
	SPIRIT	SOPORTE ALTERNADOR	L4 (2.5) 90-95	SM1002	SI	-	-	-	-	-	-	-	-	SOLIDO
	SPIRIT	SOPORTE MOTOR	L4 (2.5) 90-95	SM6643	SI	-	SI	-	-	-	-	-	-	SOLIDO
	SPIRIT	SOPORTE MOTOR	L4 (2.5) 90-95	SM6634	SI	-	-	-	-	SI	-	-	-	SOLIDO, REPUESTO 6651
	SPIRIT	SOPORTE MOTOR	L4 (2.5) 90-95	SM6651	SI	-	-	-	-	SI	-	-	-	N/A
	SPIRIT	SOPORTE TRANSMISIÓN	L4 (2.5) 89-89	SM2824	-	-	-	SI	-	-	-	-	-	SOLIDO, MOTOR DE 16 VALVULAS
	SPIRIT	SOPORTE TRANSMISIÓN	L4 (2.5) 90-95	SM6668	-	-	-	-	-	-	-	-	-	SOLIDO
	SPIRIT	SOPORTE TRANSMISIÓN	L4 (2.5) 90-95	SM6644X	-	-	-	-	-	-	-	-	-	SOLIDO, REPUESTO 6668
	SPIRIT	TERMINAL	L4 (2.5) 89-95	SIRES3008RL	SI	-	-	-	-	-	SI	-	-	N/A
	SPIRIT	TERMINAL	L4 (2.5) 89-95	SIREV128	SI	-	-	-	-	-	-	SI	-	N/A
	SPIRIT	BASE DE AMORTIGUADOR	V6 (3.0) 90-93	SM5003	SI	-	SI	SI	-	-	-	-	-	N/A
	SPIRIT	BUJE	V6 (3.0) 89-95	SIR4322834	-	-	-	-	-	SI	-	-	-	PARA HORQUILLA, CHICO
	SPIRIT	RESORTES	V6 (3.0) 89-95	SIRCC-713	-	SI	-	-	-	-	-	-	-	N/A
	SPIRIT	RÓTULA	V6 (3.0) 89-90	SIRK7147	SI	-	-	-	-	SI	-	-	-	N/A
	SPIRIT	RÓTULA	V6 (3.0) 91-95	SIRK7257	SI	-	-	-	-	SI	-	-	-	N/A
	SPIRIT	SOPORTE ALTERNADOR	V6 (3.0) 90-95	SM1002	SI	-	-	-	-	-	-	-	-	SOLIDO
	SPIRIT	SOPORTE MOTOR	V6 (3.0) 90-95	SM6643	SI	-	SI	-	-	-	-	-	-	SOLIDO
	SPIRIT	SOPORTE MOTOR	V6 (3.0) 90-95	SM6634	SI	-	-	-	-	SI	-	-	-	SOLIDO, REPUESTO 6651
	SPIRIT	SOPORTE MOTOR	V6 (3.0) 90-95	SM6651	SI	-	-	-	-	SI	-	-	-	N/A
	SPIRIT	SOPORTE TRANSMISIÓN	V6 (3.0) 89-89	SM2824	-	-	-	SI	-	-	-	-	-	SOLIDO, MOTOR DE 16 VALVULAS
	SPIRIT	SOPORTE TRANSMISIÓN	V6 (3.0) 90-95	SM6644X	-	-	-	-	-	-	-	-	-	SOLIDO, REPUESTO 6668
	SPIRIT	SOPORTE TRANSMISIÓN	V6 (3.0) 92-94	SM6668	-	-	-	-	-	-	-	-	-	SOLIDO
	SPIRIT	TERMINAL	V6 (3.0) 89-95	SIRES3008RL	SI	-	-	-	-	-	SI	-	-	N/A
	SPIRIT	TERMINAL	V6 (3.0) 89-95	SIREV128	SI	-	-	-	-	-	-	SI	-	N/A

59	Modelos	Productos	Motor/años	Sku	Del.	Tras.	Der.	Izq.	Sup.	Inf.	Ext.	Int.	Tracc.	Especificaciones
	SPRINTER 2500	SOPORTE MOTOR	L5 (2.7) TURBO DIESEL 03-07	SM1642	SI	-	SI	SI	-	-	-	-	-	SOLIDO

60	Modelos	Productos	Motor/años	Sku	Del.	Tras.	Der.	Izq.	Sup.	Inf.	Ext.	Int.	Tracc.	Especificaciones
	SPRINTER 3500	SOPORTE MOTOR	L5 (2.7) TURBO DIESEL 03-07	SM1642	SI	-	SI	SI	-	-	-	-	-	SOLIDO

61	Modelos	Productos	Motor/años	Sku	Del.	Tras.	Der.	Izq.	Sup.	Inf.	Ext.	Int.	Tracc.	Especificaciones
	STEALTH	TERMINAL	V6 (3.0) 91-96	SIRES2347RL	SI	-	-	-	-	-	SI	-	-	N/A

62	Modelos	Productos	Motor/años	Sku	Del.	Tras.	Der.	Izq.	Sup.	Inf.	Ext.	Int.	Tracc.	Especificaciones
	STRATUS	BASE DE AMORTIGUADOR	L4 (2.0) 95-00	SM5090	-	SI	-	-	-	-	-	-	-	SIN BALERO
	STRATUS	BASE DE AMORTIGUADOR	L4 (2.0) 95-06	SIRK9492	-	-	-	-	-	-	-	-	-	GOMAS PARA BASE AMORTIGUADOR
	STRATUS	BUJE	L4 (2.0) 95-00	SIRK7291	-	SI	-	-	SI	-	-	-	-	N/A
	STRATUS	BUJE	L4 (2.0) 95-05	SIRK7212	-	-	-	-	-	SI	-	-	-	CHICO
	STRATUS	BUJE	L4 (2.0) 95-06	SIR4616940	-	-	-	-	-	SI	-	-	-	GRANDE

DODGE

Block		Modelo - Producto - Motor - Especificaciones												
62	Modelos	Productos	Motor/años	SKU	Del.	Tras.	Der.	Izg.	Sup.	Inf.	Ext.	Int.	Tracc.	Especificaciones
	STRATUS	BUJE	L4 (2.0) 95-06	SIR4616939	-	-	-	-	-	SI	-	SI	-	N/A
	STRATUS	BUJE	L4 (2.0) 95-06	SIRK7290	SI	-	-	-	SI	-	-	-	-	N/A
	STRATUS	BUJE	L4 (2.0) 95-06	SIRK7474	SI	-	-	-	-	SI	-	-	-	N/A
	STRATUS	HORQUILLA	L4 (2.0) 95-06	SIR1506024	-	-	SI	-	SI	-	-	-	-	N/A
	STRATUS	HORQUILLA	L4 (2.0) 95-06	SIR1506025	SI	-	-	SI	SI	-	-	-	-	N/A
	STRATUS	HORQUILLA	L4 (2.0) 95-06	SIR4616922-R	-	-	SI	-	-	SI	-	-	-	N/A
	STRATUS	HORQUILLA	L4 (2.0) 95-06	SIR4616923-L	-	-	-	SI	-	SI	-	-	-	N/A
	STRATUS	HORQUILLA	L4 (2.0) 95-06	SIRK7425	-	-	-	SI	-	SI	-	-	-	N/A
	STRATUS	HORQUILLA	L4 (2.0) 95-06	SIRK7427	-	-	SI	-	-	SI	-	-	-	N/A
	STRATUS	RESORTES	L4 (2.0) 01-06	SIR1806015	-	SI	-	-	-	-	-	-	-	N/A
	STRATUS	RESORTES	L4 (2.0) 02-06	SIR1806014	SI	-	-	-	-	-	-	-	-	N/A
	STRATUS	RÓTULA	L4 (2.0) 95-00	SIRK7218	SI	SI	-	-	SI	-	-	-	-	N/A
	STRATUS	RÓTULA	L4 (2.0) 01-05	SIRK7449	-	-	-	-	-	SI	-	-	-	N/A
	STRATUS	SOPORTE MOTOR	L4 (2.0) 95-00	SM2841H	SI	-	SI	-	-	-	-	-	-	HIDRÁULICO
	STRATUS	SOPORTE MOTOR	L4 (2.0) 95-00	SM2841	SI	-	SI	-	-	-	-	-	-	SOLIDO
	STRATUS	SOPORTE MOTOR	L4 (2.0) 95-00	SM1001R	SI	-	-	-	-	-	-	-	-	SOLIDO, REPUESTO PI602945, 1040
	STRATUS	SOPORTE MOTOR	L4 (2.0) 95-00	SM1000R	SI	SI	-	-	-	-	-	-	-	SOLIDO, REPUESTO PI602958, 1021, 1040
	STRATUS	SOPORTE MOTOR	L4 (2.0) 95-95	SM6669	SI	-	SI	-	-	-	-	-	-	SOLIDO
	STRATUS	SOPORTE MOTOR	L4 (2.0) 95-96	SM6682	SI	-	-	-	-	SI	-	-	-	SOLIDO
	STRATUS	SOPORTE MOTOR	L4 (2.0) 95-96	SM6683	SI	-	-	-	-	SI	-	-	-	SOLIDO, REPUESTO DE SOPORTE 602867/ 6682
	STRATUS	SOPORTE TRANSMISIÓN	L4 (2.0) 95-00	SM2842	-	-	-	-	-	-	-	-	-	SOLIDO
	STRATUS	SOPORTE TRANSMISIÓN	L4 (2.0) 95-96	SM6670R	-	-	-	-	-	-	-	-	-	SOLIDO, REPUESTO 6670/ 6671
	STRATUS	TERMINAL	L4 (2.0) 95-06	SIRES3358R	SI	-	-	SI	-	-	SI	-	-	N/A
	STRATUS	TERMINAL	L4 (2.0) 95-06	SIRES3359R	-	-	SI	-	-	-	-	-	-	N/A
	STRATUS	TERMINAL	L4 (2.0) 95-06	SIRES80361	-	-	-	SI	-	-	SI	-	-	N/A
	STRATUS	TERMINAL	L4 (2.0) 95-06	SIREV323	SI	-	-	-	-	-	-	SI	-	N/A
	STRATUS	TERMINAL	L4 (2.0) 02-05	SIRES2347RL	SI	-	-	-	-	-	SI	-	-	N/A
	STRATUS	TORNILLO ESTABILIZADOR	L4 (2.0) 95-06	SIRK7306	SI	-	-	-	-	-	-	-	-	N/A
	STRATUS	BASE DE AMORTIGUADOR	L4 (2.4) 95-00	SM5090	-	SI	-	-	-	-	-	-	-	SIN BALERO
	STRATUS	BASE DE AMORTIGUADOR	L4 (2.4) 96-06	SIRK9492	-	-	-	-	-	-	-	-	-	GOMAS PARA BASE AMORTIGUADOR
	STRATUS	BUJE	L4 (2.4) 95-00	SIRK7291	-	SI	-	-	SI	-	-	-	-	N/A
	STRATUS	BUJE	L4 (2.4) 95-05	SIRK7212	-	-	-	-	-	SI	-	-	-	CHICO
	STRATUS	BUJE	L4 (2.4) 95-06	SIR4616940	-	-	-	-	-	SI	-	-	-	GRANDE
	STRATUS	BUJE	L4 (2.4) 95-06	SIR4616939	-	-	-	-	-	SI	-	SI	-	N/A
	STRATUS	BUJE	L4 (2.4) 95-06	SIRK7290	SI	-	-	-	SI	-	-	-	-	N/A
	STRATUS	BUJE	L4 (2.4) 95-06	SIRK7474	SI	-	-	-	-	SI	-	-	-	N/A
	STRATUS	HORQUILLA	L4 (2.4) 95-06	SIR1506024	-	-	SI	-	SI	-	-	-	-	N/A
	STRATUS	HORQUILLA	L4 (2.4) 95-06	SIR1506025	SI	-	-	SI	SI	-	-	-	-	N/A
	STRATUS	HORQUILLA	L4 (2.4) 95-06	SIR4616922-R	-	-	SI	-	-	SI	-	-	-	N/A
	STRATUS	HORQUILLA	L4 (2.4) 95-06	SIR4616923-L	-	-	-	SI	-	SI	-	-	-	N/A
	STRATUS	HORQUILLA	L4 (2.4) 95-06	SIRK7425	-	-	-	SI	-	SI	-	-	-	N/A
	STRATUS	HORQUILLA	L4 (2.4) 95-06	SIRK7427	-	-	SI	-	-	SI	-	-	-	N/A
	STRATUS	RESORTES	L4 (2.4) 01-06	SIR1806014	SI	-	-	-	-	-	-	-	-	N/A
	STRATUS	RESORTES	L4 (2.4) 01-06	SIR1806015	-	SI	-	-	-	-	-	-	-	N/A
	STRATUS	RÓTULA	L4 (2.4) 95-00	SIRK7218	SI	SI	-	-	SI	-	-	-	-	N/A

DODGE

Block Modelo - Producto - Motor - Especificaciones

62	Modelos	Productos	Motor/años	SKU	Del.	Tras.	Der.	Izq.	Sup.	Inf.	Ext.	Int.	Tracc.	Especificaciones
STRATUS		RÓTULA	L4 (2.4) 01-05	SIRK7449	-	-	-	-	-	SI	-	-	-	N/A
STRATUS		SOPORTE MOTOR	L4 (2.4) 00-05	SM1016	-	SI	-	-	-	-	-	-	-	SOLIDO, SOHC
STRATUS		SOPORTE MOTOR	L4 (2.4) 01-05	SM1260	SI	-	-	-	-	-	-	-	-	SOLIDO
STRATUS		SOPORTE MOTOR	L4 (2.4) 01-05	SM3752	SI	-	-	-	-	-	-	-	-	SOLIDO
STRATUS		SOPORTE MOTOR	L4 (2.4) 01-05	SM3918	-	SI	-	-	-	-	-	-	-	TRANSMISIÓN AUTOMÁTICA, SOLIDO
STRATUS		SOPORTE MOTOR	L4 (2.4) 01-06	SM1130	SI	-	-	-	-	-	-	-	-	SOLIDO
STRATUS		SOPORTE MOTOR	L4 (2.4) 01-06	SM1131	-	SI	-	-	-	-	-	-	-	SOLIDO
STRATUS		SOPORTE MOTOR	L4 (2.4) 95-00	SM1040	SI	-	-	-	-	-	-	-	-	SOLIDO
STRATUS		SOPORTE MOTOR	L4 (2.4) 95-00	SM1001R	SI	-	-	-	-	-	-	-	-	SOLIDO, REPUESTO PI602945, 1040
STRATUS		SOPORTE MOTOR	L4 (2.4) 95-00	SM1000R	SI	SI	-	-	-	-	-	-	-	SOLIDO, REPUESTO PI602958, 1021, 1040
STRATUS		SOPORTE MOTOR	L4 (2.4) 95-06	SM2841H	SI	-	SI	-	-	-	-	-	-	HIDRÁULICO
STRATUS		SOPORTE MOTOR	L4 (2.4) 95-06	SM2841	SI	-	SI	-	-	-	-	-	-	SOLIDO
STRATUS		SOPORTE TRANSMISIÓN	L4 (2.4) 01-05	SM1277	-	-	-	SI	-	-	-	-	-	SOLIDO
STRATUS		SOPORTE TRANSMISIÓN	L4 (2.4) 95-06	SM2842	-	-	-	-	-	-	-	-	-	SOLIDO
STRATUS		TERMINAL	L4 (2.4) 95-06	SIRES3358R	SI	-	-	SI	-	-	SI	-	-	N/A
STRATUS		TERMINAL	L4 (2.4) 95-06	SIRES3359R	-	-	SI	-	-	-	-	-	-	N/A
STRATUS		TERMINAL	L4 (2.4) 95-06	SIRES80361	-	-	-	SI	-	-	SI	-	-	N/A
STRATUS		TERMINAL	L4 (2.4) 95-06	SIREV323	SI	-	-	-	-	-	-	SI	-	N/A
STRATUS		TERMINAL	L4 (2.4) 02-05	SIRES2347RL	SI	-	-	-	-	-	SI	-	-	N/A
STRATUS		TORNILLO ESTABILIZADOR	L4 (2.4) 95-06	SIRK7306	SI	-	-	-	-	-	-	-	-	N/A
STRATUS		BASE DE AMORTIGUADOR	V6 (2.5) 95-00	SIRK9492	-	-	-	-	-	-	-	-	-	GOMAS PARA BASE AMORTIGUADOR
STRATUS		BASE DE AMORTIGUADOR	V6 (2.5) 95-00	SM5090	-	SI	-	-	-	-	-	-	-	SIN BALERO
STRATUS		BUJE	V6 (2.5) 95-00	SIRK7212	-	-	-	-	-	SI	-	-	-	CHICO
STRATUS		BUJE	V6 (2.5) 95-00	SIR4616940	-	-	-	-	-	SI	-	-	-	GRANDE
STRATUS		BUJE	V6 (2.5) 95-00	SIR4616939	-	-	-	-	-	SI	-	SI	-	N/A
STRATUS		BUJE	V6 (2.5) 95-00	SIRK7290	SI	-	-	-	SI	-	-	-	-	N/A
STRATUS		BUJE	V6 (2.5) 95-00	SIRK7291	-	SI	-	-	SI	-	-	-	-	N/A
STRATUS		BUJE	V6 (2.5) 95-00	SIRK7474	SI	-	-	-	-	SI	-	-	-	N/A
STRATUS		HORQUILLA	V6 (2.5) 95-00	SIR1506024	-	-	SI	-	SI	-	-	-	-	N/A
STRATUS		HORQUILLA	V6 (2.5) 95-00	SIR1506025	SI	-	-	SI	SI	-	-	-	-	N/A
STRATUS		HORQUILLA	V6 (2.5) 95-00	SIR4616922-R	-	-	SI	-	-	SI	-	-	-	N/A
STRATUS		HORQUILLA	V6 (2.5) 95-00	SIR4616923-L	-	-	-	SI	-	SI	-	-	-	N/A
STRATUS		HORQUILLA	V6 (2.5) 95-00	SIRK7425	-	-	-	SI	-	SI	-	-	-	N/A
STRATUS		HORQUILLA	V6 (2.5) 95-00	SIRK7427	-	-	SI	-	-	SI	-	-	-	N/A
STRATUS		RÓTULA	V6 (2.5) 95-00	SIRK7218	SI	SI	-	-	SI	-	-	-	-	N/A
STRATUS		SOPORTE MOTOR	V6 (2.5) 95-00	SM2841H	SI	-	SI	-	-	-	-	-	-	HIDRÁULICO
STRATUS		SOPORTE MOTOR	V6 (2.5) 95-00	SM1040	SI	-	-	-	-	-	-	-	-	SOLIDO
STRATUS		SOPORTE MOTOR	V6 (2.5) 95-00	SM2841	SI	-	SI	-	-	-	-	-	-	SOLIDO
STRATUS		SOPORTE MOTOR	V6 (2.5) 95-00	SM1001R	SI	-	-	-	-	-	-	-	-	SOLIDO, REPUESTO PI602945, 1040
STRATUS		SOPORTE MOTOR	V6 (2.5) 95-00	SM1000R	SI	SI	-	-	-	-	-	-	-	SOLIDO, REPUESTO PI602958, 1021, 1040
STRATUS		SOPORTE MOTOR	V6 (2.5) 98-00	SM1021	-	SI	-	-	-	-	-	-	-	SOLIDO
STRATUS		SOPORTE TRANSMISIÓN	V6 (2.5) 95-00	SM2842	-	-	-	-	-	-	-	-	-	SOLIDO
STRATUS		TERMINAL	V6 (2.5) 95-00	SIRES3358R	SI	-	-	SI	-	-	SI	-	-	N/A
STRATUS		TERMINAL	V6 (2.5) 95-00	SIRES3359R	-	-	SI	-	-	-	-	-	-	N/A
STRATUS		TERMINAL	V6 (2.5) 95-00	SIRES80361	-	-	-	SI	-	-	SI	-	-	N/A

DODGE

Block		Modelo - Producto - Motor - Especificaciones											Especificaciones	
62	Modelos	Productos	Motor/años	SKU	Del.	Tras.	Der.	Izg.	Sup.	Inf.	Ext.	Int.		Tracc.
STRATUS	TERMINAL	V6 (2.5) 95-00	SIREV323	SI	-	-	-	-	-	-	-	SI	-	N/A
STRATUS	TORNILLO ESTABILIZADOR	V6 (2.5) 95-00	SIRK7306	SI	-	-	-	-	-	-	-	-	-	N/A
STRATUS	BASE DE AMORTIGUADOR	V6 (2.7) 02-06	SIRK9492	-	-	-	-	-	-	-	-	-	-	GOMAS PARA BASE AMORTIGUADOR
STRATUS	BUJE	V6 (2.7) 00-06	SIR4616940	-	-	-	-	-	-	SI	-	-	-	GRANDE
STRATUS	BUJE	V6 (2.7) 01-06	SIR4616939	-	-	-	-	-	-	SI	-	SI	-	N/A
STRATUS	BUJE	V6 (2.7) 01-06	SIRK7474	SI	-	-	-	-	-	SI	-	-	-	N/A
STRATUS	BUJE	V6 (2.7) 02-05	SIRK7212	-	-	-	-	-	-	SI	-	-	-	CHICO
STRATUS	BUJE	V6 (2.7) 02-06	SIRK7290	SI	-	-	-	-	SI	-	-	-	-	N/A
STRATUS	HORQUILLA	V6 (2.7) 01-06	SIR1506025	SI	-	-	-	SI	SI	-	-	-	-	N/A
STRATUS	HORQUILLA	V6 (2.7) 01-06	SIR4616923-L	-	-	-	-	SI	-	SI	-	-	-	N/A
STRATUS	HORQUILLA	V6 (2.7) 01-06	SIRK7425	-	-	-	-	SI	-	SI	-	-	-	N/A
STRATUS	HORQUILLA	V6 (2.7) 01-06	SIRK7427	-	-	-	-	SI	-	SI	-	-	-	N/A
STRATUS	HORQUILLA	V6 (2.7) 02-06	SIR1506024	-	-	-	-	SI	-	SI	-	-	-	N/A
STRATUS	HORQUILLA	V6 (2.7) 02-06	SIR4616922-R	-	-	-	-	SI	-	SI	-	-	-	N/A
STRATUS	RESORTES	V6 (2.7) 01-06	SIR1806015	-	-	SI	-	-	-	-	-	-	-	N/A
STRATUS	RESORTES	V6 (2.7) 02-06	SIR1806014	SI	-	-	-	-	-	-	-	-	-	N/A
STRATUS	RÓTULA	V6 (2.7) 01-05	SIRK7449	-	-	-	-	-	-	SI	-	-	-	N/A
STRATUS	SOPORTE MOTOR	V6 (2.7) 01-06	SM2841H	SI	-	-	SI	-	-	-	-	-	-	HIDRAULICO
STRATUS	SOPORTE MOTOR	V6 (2.7) 01-06	SM1130	SI	-	-	-	-	-	-	-	-	-	SOLIDO
STRATUS	SOPORTE MOTOR	V6 (2.7) 01-06	SM2841	SI	-	-	SI	-	-	-	-	-	-	SOLIDO
STRATUS	SOPORTE MOTOR	V6 (2.7) 01-06	SM1131	-	-	SI	-	-	-	-	-	-	-	SOLIDO
STRATUS	SOPORTE TRANSMISIÓN	V6 (2.7) 01-06	SM2842	-	-	-	-	-	-	-	-	-	-	SOLIDO
STRATUS	TERMINAL	V6 (2.7) 01-06	SIRES3359R	-	-	-	SI	-	-	-	-	-	-	N/A
STRATUS	TERMINAL	V6 (2.7) 02-05	SIRES2347RL	SI	-	-	-	-	-	-	SI	-	-	N/A
STRATUS	TERMINAL	V6 (2.7) 02-06	SIRES3358R	SI	-	-	-	SI	-	-	SI	-	-	N/A
STRATUS	TERMINAL	V6 (2.7) 02-06	SIRES80361	-	-	-	-	SI	-	-	SI	-	-	N/A
STRATUS	TERMINAL	V6 (2.7) 02-06	SIREV323	SI	-	-	-	-	-	-	-	SI	-	N/A
STRATUS	TORNILLO ESTABILIZADOR	V6 (2.7) 01-06	SIRK7306	SI	-	-	-	-	-	-	-	-	-	N/A
STRATUS	BASE DE AMORTIGUADOR	V6 (3.0) 01-06	SIRK9492	-	-	-	-	-	-	-	-	-	-	GOMAS PARA BASE AMORTIGUADOR
STRATUS	BUJE	V6 (3.0) 01-05	SIRK7212	-	-	-	-	-	-	SI	-	-	-	CHICO
STRATUS	BUJE	V6 (3.0) 01-05	SIR4616940	-	-	-	-	-	-	SI	-	-	-	GRANDE
STRATUS	BUJE	V6 (3.0) 01-06	SIR4616939	-	-	-	-	-	-	SI	-	SI	-	N/A
STRATUS	BUJE	V6 (3.0) 01-06	SIRK7290	SI	-	-	-	-	SI	-	-	-	-	N/A
STRATUS	BUJE	V6 (3.0) 01-06	SIRK7474	SI	-	-	-	-	-	SI	-	-	-	N/A
STRATUS	HORQUILLA	V6 (3.0) 01-06	SIR1506024	-	-	-	-	SI	-	SI	-	-	-	N/A
STRATUS	HORQUILLA	V6 (3.0) 01-06	SIR1506025	SI	-	-	-	SI	SI	-	-	-	-	N/A
STRATUS	HORQUILLA	V6 (3.0) 01-06	SIR4616922-R	-	-	-	-	SI	-	SI	-	-	-	N/A
STRATUS	HORQUILLA	V6 (3.0) 01-06	SIR4616923-L	-	-	-	-	SI	-	SI	-	-	-	N/A
STRATUS	HORQUILLA	V6 (3.0) 01-06	SIRK7425	-	-	-	-	SI	-	SI	-	-	-	N/A
STRATUS	HORQUILLA	V6 (3.0) 01-06	SIRK7427	-	-	-	-	SI	-	SI	-	-	-	N/A
STRATUS	RESORTES	V6 (3.0) 01-06	SIR1806014	SI	-	-	-	-	-	-	-	-	-	N/A
STRATUS	RESORTES	V6 (3.0) 01-06	SIR1806015	-	-	SI	-	-	-	-	-	-	-	N/A
STRATUS	RÓTULA	V6 (3.0) 01-05	SIRK7449	-	-	-	-	-	-	SI	-	-	-	N/A
STRATUS	SOPORTE MOTOR	V6 (3.0) 01-05	SM3752	SI	-	-	-	-	-	-	-	-	-	SOLIDO
STRATUS	SOPORTE MOTOR	V6 (3.0) 01-06	SM3454	-	-	SI	-	-	-	-	-	-	-	SOLIDO

DODGE

Block Modelo – Producto – Motor – Especificaciones

62	Modelos	Productos	Motor/años	SKU	Del.	Tras.	Der.	Izq.	Sup.	Inf.	Ext.	Int.	Tracc.	Especificaciones
	STRATUS	TERMINAL	V6 (3.0) 01-05	SIRES2347RL	SI	-	-	-	-	-	SI	-	-	N/A
	STRATUS	TERMINAL	V6 (3.0) 01-06	SIRES3358R	SI	-	-	SI	-	-	SI	-	-	N/A
	STRATUS	TERMINAL	V6 (3.0) 01-06	SIRES3359R	-	-	SI	-	-	-	-	-	-	N/A
	STRATUS	TERMINAL	V6 (3.0) 01-06	SIRES80361	-	-	-	SI	-	-	SI	-	-	N/A
	STRATUS	TERMINAL	V6 (3.0) 01-06	SIREV323	SI	-	-	-	-	-	-	SI	-	N/A
	STRATUS	TORNILLO ESTABILIZADOR	V6 (3.0) 01-06	SIRK7306	SI	-	-	-	-	-	-	-	-	N/A

63	Modelos	Productos	Motor/años	SKU	Del.	Tras.	Der.	Izq.	Sup.	Inf.	Ext.	Int.	Tracc.	Especificaciones
	VAN 1000	HORQUILLA	L4 (2.4) 08-10	SIR1506040	SI	-	SI	-	SI	-	-	-	-	N/A
	VAN 1000	HORQUILLA	L4 (2.4) 08-10	SIR1506041	SI	-	-	SI	SI	-	-	-	-	N/A
	VAN 1000	RÓTULA	L4 (2.4) 08-10	SIR1006001	SI	-	SI	SI	SI	-	-	-	-	N/A
	VAN 1000	RÓTULA	L4 (2.4) 08-10	SIR1006003	SI	-	-	-	-	SI	-	-	-	N/A

64	Modelos	Productos	Motor/años	SKU	Del.	Tras.	Der.	Izq.	Sup.	Inf.	Ext.	Int.	Tracc.	Especificaciones
	VERNA	BUJE	L4 (1.4) 04-06	SIR1406088	-	-	-	-	-	SI	-	-	-	CHICO
	VERNA	BUJE	L4 (1.4) 04-06	SIR1406089	-	-	-	-	-	SI	-	-	-	GRANDE
	VERNA	BUJE	L4 (1.4) 06-06	SIR54551-25000	-	-	-	-	-	SI	-	-	-	CHICO
	VERNA	RÓTULA	L4 (1.4) 06-06	SIR1006006	-	-	-	-	-	SI	-	-	-	N/A
	VERNA	TERMINAL	L4 (1.4) 05-06	SIR1306003	-	-	-	-	-	-	-	SI	-	N/A
	VERNA	TORNILLO ESTABILIZADOR	L4 (1.4) 04-06	SIR2106001	SI	-	-	SI	-	-	-	-	-	N/A
	VERNA	TORNILLO ESTABILIZADOR	L4 (1.4) 04-06	SIR2106002	SI	-	SI	-	-	-	-	-	-	N/A
	VERNA	BUJE	L4 (1.5) 04-06	SIR54551-25000	-	-	-	-	-	SI	-	-	-	CHICO
	VERNA	BUJE	L4 (1.5) 04-06	SIR1406089	-	-	-	-	-	SI	-	-	-	GRANDE
	VERNA	BUJE	L4 (1.5) 05-06	SIR1406088	-	-	-	-	-	SI	-	-	-	CHICO
	VERNA	RÓTULA	L4 (1.5) 05-06	SIR1006006	-	-	-	-	-	SI	-	-	-	N/A
	VERNA	SOPORTE MOTOR	L4 (1.5) 04-05	SM1210	SI	-	-	SI	-	-	-	-	-	SOLIDO
	VERNA	SOPORTE MOTOR	L4 (1.5) 04-05	SM1209	-	SI	-	-	-	-	-	-	-	SOLIDO
	VERNA	TERMINAL	L4 (1.5) 04-06	SIR1306003	-	-	-	-	-	-	-	SI	-	N/A
	VERNA	TORNILLO ESTABILIZADOR	L4 (1.5) 04-06	SIR2106002	SI	-	SI	-	-	-	-	-	-	N/A
	VERNA	TORNILLO ESTABILIZADOR	L4 (1.5) 05-06	SIR2106001	SI	-	-	SI	-	-	-	-	-	N/A
	VERNA	BUJE	L4 (1.6) 04-06	SIR1406088	-	-	-	-	-	SI	-	-	-	CHICO
	VERNA	BUJE	L4 (1.6) 04-06	SIR54551-25000	-	-	-	-	-	SI	-	-	-	CHICO
	VERNA	BUJE	L4 (1.6) 04-06	SIR1406089	-	-	-	-	-	SI	-	-	-	GRANDE
	VERNA	RÓTULA	L4 (1.6) 04-06	SIR1006006	-	-	-	-	-	SI	-	-	-	N/A
	VERNA	SOPORTE MOTOR	L4 (1.6) 04-05	SM1209	-	SI	-	-	-	-	-	-	-	SOLIDO
	VERNA	TERMINAL	L4 (1.6) 04-06	SIR1306003	-	-	-	-	-	-	-	SI	-	N/A
	VERNA	TORNILLO ESTABILIZADOR	L4 (1.6) 04-06	SIR2106001	SI	-	-	SI	-	-	-	-	-	N/A
	VERNA	TORNILLO ESTABILIZADOR	L4 (1.6) 04-06	SIR2106002	SI	-	SI	-	-	-	-	-	-	N/A

65	Modelos	Productos	Motor/años	SKU	Del.	Tras.	Der.	Izq.	Sup.	Inf.	Ext.	Int.	Tracc.	Especificaciones
	VIPER	RÓTULA	V10 (8.0) 92-96	SIRK778	SI	-	-	-	SI	-	-	-	-	N/A
	VIPER	TERMINAL	V10 (8.0) 92-02	SIRES3011RL	-	-	-	-	-	-	SI	-	-	N/A

66	Modelos	Productos	Motor/años	SKU	Del.	Tras.	Der.	Izq.	Sup.	Inf.	Ext.	Int.	Tracc.	Especificaciones
	VISION	RÓTULA	L4 (1.6) 15-18	SIR1007001	-	-	-	-	-	SI	-	-	-	CON TUERCA DE SEGURIDAD

DODGE

Block		Modelo - Producto - Motor - Especificaciones												
67	Modelos	Productos	Motor/años	Sku	Del.	Tras.	Der.	Izq.	Sup.	Inf.	Ext.	Int.	Tracc.	Especificaciones
	W100 PICKUP	RÓTULA	L6 (3.7) 87-88	SIRK8194T	SI	-	-	-	SI	-	-	-	-	N/A
	W100 PICKUP	RÓTULA	L6 (3.7) 87-88	SIRK8195T	SI	-	-	-	-	SI	-	-	-	N/A
	W100 PICKUP	RÓTULA	V6 (3.9) 88-89	SIRK8194T	SI	-	-	-	SI	-	-	-	-	N/A
	W100 PICKUP	RÓTULA	V6 (3.9) 88-89	SIRK8195T	SI	-	-	-	-	SI	-	-	-	N/A
	W100 PICKUP	RÓTULA	V8 (5.2) 72-89	SIRK8194T	SI	-	-	-	SI	-	-	-	-	N/A
	W100 PICKUP	RÓTULA	V8 (5.2) 72-89	SIRK8195T	SI	-	-	-	-	SI	-	-	-	N/A
	W100 PICKUP	RÓTULA	V8 (5.9) 72-89	SIRK8194T	SI	-	-	-	SI	-	-	-	-	N/A
	W100 PICKUP	RÓTULA	V8 (5.9) 72-89	SIRK8195T	SI	-	-	-	-	SI	-	-	-	N/A

68	Modelos	Productos	Motor/años	Sku	Del.	Tras.	Der.	Izq.	Sup.	Inf.	Ext.	Int.	Tracc.	Especificaciones
	W150 PICKUP	RÓTULA	L6 (3.7) 84-88	SIRK8194T	SI	-	-	-	SI	-	-	-	-	N/A
	W150 PICKUP	RÓTULA	L6 (3.7) 84-88	SIRK8195T	SI	-	-	-	-	SI	-	-	-	N/A
	W150 PICKUP	RÓTULA	V6 (3.9) 78-93	SIRK8194T	SI	-	-	-	SI	-	-	-	-	N/A
	W150 PICKUP	RÓTULA	V6 (3.9) 78-93	SIRK8195T	SI	-	-	-	-	SI	-	-	-	N/A
	W150 PICKUP	RÓTULA	V8 (5.2) 78-93	SIRK8194T	SI	-	-	-	SI	-	-	-	-	N/A
	W150 PICKUP	RÓTULA	V8 (5.2) 78-93	SIRK8195T	SI	-	-	-	-	SI	-	-	-	N/A
	W150 PICKUP	RÓTULA	V8 (5.9) 78-93	SIRK8194T	SI	-	-	-	SI	-	-	-	-	N/A
	W150 PICKUP	RÓTULA	V8 (5.9) 78-93	SIRK8195T	SI	-	-	-	-	SI	-	-	-	N/A

69	Modelos	Productos	Motor/años	Sku	Del.	Tras.	Der.	Izq.	Sup.	Inf.	Ext.	Int.	Tracc.	Especificaciones
	W200 PICKUP	RÓTULA	V8 (5.2) 72-80	SIRK8194T	SI	-	-	-	SI	-	-	-	-	N/A
	W200 PICKUP	RÓTULA	V8 (5.2) 72-80	SIRK8195T	SI	-	-	-	-	SI	-	-	-	N/A
	W200 PICKUP	RÓTULA	V8 (5.9) 72-80	SIRK8194T	SI	-	-	-	SI	-	-	-	-	N/A
	W200 PICKUP	RÓTULA	V8 (5.9) 72-80	SIRK8195T	SI	-	-	-	-	SI	-	-	-	N/A

70	Modelos	Productos	Motor/años	Sku	Del.	Tras.	Der.	Izq.	Sup.	Inf.	Ext.	Int.	Tracc.	Especificaciones
	W250 PICKUP	RÓTULA	V6 (3.9) 89-93	SIRK8194T	SI	-	-	-	SI	-	-	-	-	N/A
	W250 PICKUP	RÓTULA	V6 (3.9) 89-93	SIRK8195T	SI	-	-	-	-	SI	-	-	-	N/A
	W250 PICKUP	RÓTULA	V8 (5.2) 81-93	SIRK8194T	SI	-	-	-	SI	-	-	-	-	N/A
	W250 PICKUP	RÓTULA	V8 (5.2) 81-93	SIRK8195T	SI	-	-	-	-	SI	-	-	-	N/A
	W250 PICKUP	RÓTULA	V8 (5.9) 84-93	SIRK8194T	SI	-	-	-	SI	-	-	-	-	N/A
	W250 PICKUP	RÓTULA	V8 (5.9) 84-93	SIRK8195T	SI	-	-	-	-	SI	-	-	-	N/A
	W250 PICKUP	RÓTULA	L6 (5.9) TURBO DIESEL 90-93	SIRK8194T	SI	-	-	-	SI	-	-	-	-	N/A
	W250 PICKUP	RÓTULA	L6 (5.9) TURBO DIESEL 90-93	SIRK8195T	SI	-	-	-	-	SI	-	-	-	N/A

71	Modelos	Productos	Motor/años	Sku	Del.	Tras.	Der.	Izq.	Sup.	Inf.	Ext.	Int.	Tracc.	Especificaciones
	W300 PICKUP	RÓTULA	V8 (5.2) 72-80	SIRK8195T	SI	-	-	-	-	SI	-	-	-	N/A
	W300 PICKUP	RÓTULA	V8 (5.2) 75-80	SIRK8194T	SI	-	-	-	SI	-	-	-	-	N/A

72	Modelos	Productos	Motor/años	Sku	Del.	Tras.	Der.	Izq.	Sup.	Inf.	Ext.	Int.	Tracc.	Especificaciones
	W350 PICKUP	RÓTULA	L6 (5.9) TURBO DIESEL 89-91	SIRK8194T	SI	-	-	-	SI	-	-	-	-	N/A
	W350 PICKUP	RÓTULA	L6 (5.9) TURBO DIESEL 89-93	SIRK8195T	SI	-	-	-	-	SI	-	-	-	N/A

EAGLE

Block				Modelo - Producto - Motor - Especificaciones										
1	Modelos	Productos	Motor/años	Sku	Del.	Tras.	Der.	Izq.	Sup.	Inf.	Ext.	Int.	Tracc.	Especificaciones
	2000 GTX	RÓTULA	L4 (2.0) 91-93	SIRK9617	SI	-	-	-	-	SI	-	-	-	N/A
	2000 GTX	TERMINAL	L4 (2.0) 89-93	SIRES2347RL	SI	-	-	-	-	-	SI	-	-	N/A
2	Modelos	Productos	Motor/años	Sku	Del.	Tras.	Der.	Izq.	Sup.	Inf.	Ext.	Int.	Tracc.	Especificaciones
	SUMMIT	RÓTULA	L4 (1.5) 89-91	SIRK9617	SI	-	-	-	-	SI	-	-	-	N/A
	SUMMIT	TERMINAL	L4 (1.5) 94-96	SIRES2347RL	SI	-	-	-	-	-	SI	-	-	N/A
	SUMMIT	RÓTULA	L4 (1.6) 89-90	SIRK9617	SI	-	-	-	-	SI	-	-	-	N/A
	SUMMIT	TERMINAL	L4 (1.8) 94-96	SIRES2347RL	SI	-	-	-	-	-	SI	-	-	N/A
	SUMMIT	RÓTULA	L4 (2.4) 92-92	SIRK9617	SI	-	-	-	-	SI	-	-	-	N/A
	SUMMIT	TERMINAL	L4 (2.4) 93-96	SIRES2347RL	SI	-	-	-	-	-	SI	-	-	N/A
3	Modelos	Productos	Motor/años	Sku	Del.	Tras.	Der.	Izq.	Sup.	Inf.	Ext.	Int.	Tracc.	Especificaciones
	TALON	HORQUILLA	L4 (1.8) 95-95	SIRMS9879	SI	-	SI	-	-	SI	-	-	-	N/A
	TALON	RÓTULA	L4 (1.8) 94-94	SIRK9617	SI	-	-	-	-	SI	-	-	-	N/A
	TALON	TERMINAL	L4 (1.8) 94-95	SIRES2347RL	SI	-	-	-	-	-	SI	-	-	N/A
	TALON	TERMINAL	L4 (1.8) 95-95	SIREV350	SI	-	-	-	-	-	-	SI	-	N/A
	TALON	HORQUILLA	L4 (2.0) 95-98	SIRK90265	SI	-	SI	-	-	SI	-	-	-	N/A
	TALON	HORQUILLA	L4 (2.0) 95-98	SIRK90266	SI	-	-	SI	-	SI	-	-	-	N/A
	TALON	HORQUILLA	L4 (2.0) 95-98	SIRMS9879	SI	-	SI	-	-	SI	-	-	-	N/A
	TALON	RÓTULA	L4 (2.0) 90-94	SIRK9617	SI	-	-	-	-	SI	-	-	-	N/A
	TALON	SOPORTE MOTOR	L4 (2.0) 95-98	SM3751	SI	-	SI	-	-	-	-	-	-	SOLIDO
	TALON	SOPORTE MOTOR	L4 (2.0) 95-98	SM1242	SI	-	-	SI	-	-	-	-	-	SOLIDO
	TALON	SOPORTE MOTOR	L4 (2.0) 95-98	SM1171	SI	-	-	-	-	-	-	-	-	SOLIDO
	TALON	SOPORTE MOTOR	L4 (2.0) 95-98	SM3754	-	SI	-	-	-	-	-	-	-	SOLIDO
	TALON	SOPORTE MOTOR	L4 (2.0) 95-98	SM1016	-	SI	-	-	-	-	-	-	-	SOLIDO, SOHC
	TALON	TERMINAL	L4 (2.0) 90-98	SIRES2347RL	SI	-	-	-	-	-	SI	-	-	N/A
	TALON	TERMINAL	L4 (2.0) 95-98	SIREV350	SI	-	-	-	-	-	-	SI	-	N/A
4	Modelos	Productos	Motor/años	Sku	Del.	Tras.	Der.	Izq.	Sup.	Inf.	Ext.	Int.	Tracc.	Especificaciones
	VISION	GOMA	V6 (2.7) 93-93	SIRK8516	-	-	-	-	-	-	-	-	-	PARA BUJE BARRA TENSORA
	VISION	HORQUILLA	V6 (2.7) 93-93	SIRK7211	SI	-	-	SI	-	SI	-	-	-	N/A
	VISION	HORQUILLA	V6 (2.7) 93-93	SIRK7213	SI	-	SI	-	-	SI	-	-	-	N/A
	VISION	GOMA	V6 (3.3) 94-97	SIRK8516	-	-	-	-	-	-	-	-	-	PARA BUJE BARRA TENSORA
	VISION	HORQUILLA	V6 (3.3) 94-97	SIRK7211	SI	-	-	SI	-	SI	-	-	-	N/A
	VISION	HORQUILLA	V6 (3.3) 94-97	SIRK7213	SI	-	SI	-	-	SI	-	-	-	N/A
	VISION	SOPORTE TRANSMISIÓN	V6 (3.3) 93-97	SM6695	-	-	-	-	-	-	-	-	-	SOLIDO
	VISION	TERMINAL	V6 (3.3) 93-97	SIRES3198RL	SI	-	-	-	-	-	SI	-	-	N/A
	VISION	TERMINAL	V6 (3.3) 93-97	SIRES3250	SI	-	-	-	-	-	-	SI	-	N/A
	VISION	TORNILLO ESTABILIZADOR	V6 (3.3) 93-97	SIRK7197	SI	-	-	-	-	-	-	-	-	N/A
	VISION	TORNILLO ESTABILIZADOR	V6 (3.3) 93-97	SIRK7199	-	SI	-	-	-	-	-	-	-	N/A
	VISION	GOMA	V6 (3.5) 93-97	SIRK8516	-	-	-	-	-	-	-	-	-	PARA BUJE BARRA TENSORA
	VISION	HORQUILLA	V6 (3.5) 93-97	SIRK7211	SI	-	-	SI	-	SI	-	-	-	N/A
	VISION	HORQUILLA	V6 (3.5) 93-97	SIRK7213	SI	-	SI	-	-	SI	-	-	-	N/A
	VISION	SOPORTE TRANSMISIÓN	V6 (3.5) 93-97	SM6695	-	-	-	-	-	-	-	-	-	SOLIDO
	VISION	TERMINAL	V6 (3.5) 93-97	SIRES3198RL	SI	-	-	-	-	-	SI	-	-	N/A
	VISION	TERMINAL	V6 (3.5) 93-97	SIRES3250	SI	-	-	-	-	-	-	SI	-	N/A
	VISION	TORNILLO ESTABILIZADOR	V6 (3.5) 93-97	SIRK7197	SI	-	-	-	-	-	-	-	-	N/A
	VISION	TORNILLO ESTABILIZADOR	V6 (3.5) 93-97	SIRK7199	-	SI	-	-	-	-	-	-	-	N/A

FORD

Block														Modelo - Producto - Motor - Especificaciones
1	Modelos	Productos	Motor/años	Sku	Del.	Tras.	Der.	Izg.	Sup.	Inf.	Ext.	Int.	Tracc.	Especificaciones
AEROSTAR	BUJE	L4 (2.3) 87-88	SIRK8219	SI	-	-	-	-	SI	-	-	-	-	DE HORQUILLA
AEROSTAR	RESORTES	L4 (2.3) 87-88	SIRCC-845	-	SI	-	-	-	-	-	-	-	4WD	N/A
AEROSTAR	RÓTULA	L4 (2.3) 86-90	SIRK8478	SI	-	-	-	-	SI	-	-	-	-	N/A
AEROSTAR	RÓTULA	L4 (2.3) 87-88	SIRK8259	SI	-	-	-	-	-	SI	-	-	-	N/A
AEROSTAR	TERMINAL	L4 (2.3) 87-88	SIRES2262RL	SI	-	-	-	-	-	-	SI	-	-	N/A
AEROSTAR	TERMINAL	L4 (2.3) 87-88	SIREV127	SI	-	-	-	-	-	-	-	SI	-	N/A
AEROSTAR	BUJE	V6 (2.8) 87-87	SIRK8219	SI	-	-	-	-	SI	-	-	-	-	DE HORQUILLA
AEROSTAR	RESORTES	V6 (2.8) 87-87	SIRCC-845	-	SI	-	-	-	-	-	-	-	4WD	N/A
AEROSTAR	RÓTULA	V6 (2.8) 87-87	SIRK8259	SI	-	-	-	-	-	SI	-	-	-	N/A
AEROSTAR	RÓTULA	V6 (2.8) 87-87	SIRK8478	SI	-	-	-	-	SI	-	-	-	-	N/A
AEROSTAR	TERMINAL	V6 (2.8) 87-87	SIRES2262RL	SI	-	-	-	-	-	-	SI	-	-	N/A
AEROSTAR	TERMINAL	V6 (2.8) 87-87	SIREV127	SI	-	-	-	-	-	-	-	SI	-	N/A
AEROSTAR	BUJE	V6 (3.0) 86-97	SIRK8219	SI	-	-	-	-	SI	-	-	-	-	DE HORQUILLA
AEROSTAR	RESORTES	V6 (3.0) 86-97	SIRCC-845	-	SI	-	-	-	-	-	-	-	4WD	N/A
AEROSTAR	RÓTULA	V6 (3.0) 86-97	SIRK8259	SI	-	-	-	-	-	SI	-	-	-	N/A
AEROSTAR	RÓTULA	V6 (3.0) 86-97	SIRK8478	SI	-	-	-	-	SI	-	-	-	-	N/A
AEROSTAR	SOPORTE MOTOR	V6 (3.0) 86-97	SM2645	SI	-	SI	-	-	-	-	-	-	-	SOLIDO
AEROSTAR	SOPORTE TRANSMISIÓN	V6 (3.0) 89-97	SM2639	-	-	-	-	-	-	-	-	-	-	SOLIDO
AEROSTAR	TERMINAL	V6 (3.0) 86-97	SIRES2262RL	SI	-	-	-	-	-	-	SI	-	-	N/A
AEROSTAR	TERMINAL	V6 (3.0) 86-97	SIREV127	SI	-	-	-	-	-	-	-	SI	-	N/A
AEROSTAR	BUJE	V6 (4.0) 90-97	SIRK8219	SI	-	-	-	-	SI	-	-	-	-	DE HORQUILLA
AEROSTAR	RESORTES	V6 (4.0) 90-97	SIRCC-845	-	SI	-	-	-	-	-	-	-	4WD	N/A
AEROSTAR	RÓTULA	V6 (4.0) 90-97	SIRK8259	SI	-	-	-	-	-	SI	-	-	-	N/A
AEROSTAR	RÓTULA	V6 (4.0) 90-97	SIRK8478	SI	-	-	-	-	SI	-	-	-	-	N/A
AEROSTAR	SOPORTE TRANSMISIÓN	V6 (4.0) 90-97	SM2639	-	-	-	-	-	-	-	-	-	-	SOLIDO
AEROSTAR	TERMINAL	V6 (4.0) 90-97	SIRES2262RL	SI	-	-	-	-	-	-	SI	-	-	N/A
AEROSTAR	TERMINAL	V6 (4.0) 90-97	SIREV127	SI	-	-	-	-	-	-	-	SI	-	N/A

2	Modelos	Productos	Motor/años	Sku	Del.	Tras.	Der.	Izg.	Sup.	Inf.	Ext.	Int.	Tracc.	Especificaciones
BRONCO	BUJE	L4 (2.3) 86-88	SIRK8292	SI	-	-	-	-	-	-	-	-	-	N/A
BRONCO	COPLES	L4 (2.3) 86-88	SIRES2079S	-	-	SI	SI	-	-	-	-	-	-	MANGA DE AJUSTE DE ROTULA DE DIRECCION
BRONCO	GOMA	L4 (2.3) 86-88	SIRK8657	-	-	-	-	-	-	-	-	-	2WD	ESTABILIZADORA
BRONCO	GOMA VARILLA	L4 (2.3) 86-88	SIRK8361	SI	-	-	-	-	-	-	-	-	-	N/A
BRONCO	RÓTULA	L4 (2.3) 86-88	SIRK80026	SI	-	-	-	-	SI	-	-	-	-	N/A
BRONCO	RÓTULA	L4 (2.3) 86-88	SIRK8195T	SI	-	-	-	-	-	SI	-	-	-	N/A
BRONCO	RÓTULA	L4 (2.3) 86-88	SIRK8411	SI	-	-	-	-	-	SI	-	-	-	N/A
BRONCO	RÓTULA	L4 (2.3) 86-88	SIRK8412T	SI	-	-	-	-	SI	-	-	-	-	N/A
BRONCO	RÓTULA	L4 (2.3) 88-88	SIRK8413T	SI	-	-	-	-	-	SI	-	-	-	N/A
BRONCO	RÓTULA	L4 (2.3) 88-88	SIRK8414	SI	-	-	-	-	SI	-	-	-	-	N/A
BRONCO	TERMINAL	L4 (2.3) 86-88	SIRES2077RT	SI	-	SI	-	-	-	-	SI	-	-	N/A
BRONCO	TERMINAL	L4 (2.3) 86-88	SIRES2078LT	SI	-	-	SI	-	-	-	SI	-	-	N/A
BRONCO	VARILLA BARRA	L4 (2.3) 86-88	SIRDS1017T	SI	-	-	SI	-	-	-	-	SI	-	N/A
BRONCO	VARILLA BARRA	L4 (2.3) 86-88	SIRDS1018T	SI	-	SI	-	-	-	-	-	SI	-	N/A
BRONCO	VARILLA BARRA	L4 (2.3) 86-88	SIRDS1041	SI	-	SI	-	-	-	-	-	SI	-	N/A
BRONCO	VARILLA BARRA	L4 (2.3) 88-88	SIRDS1141	SI	-	-	SI	-	-	-	-	SI	-	N/A

FORD

Block **Modelo - Producto - Motor - Especificaciones**

2	Modelos	Productos	Motor/años	Sku	Del.	Tras.	Der.	Izq.	Sup.	Inf.	Ext.	Int.	Tracc.	Especificaciones
BRONCO		BUJE	V6 (2.8) 84-86	SIRK8292	SI	-	-	-	-	-	-	-	-	N/A
BRONCO		COPLES	V6 (2.8) 84-86	SIRES2079S	-	-	SI	SI	-	-	-	-	-	MANGA DE AJUSTE DE ROTULA DE DIRECCION
BRONCO		GOMA	V6 (2.8) 84-86	SIRK8657	-	-	-	-	-	-	-	-	2WD	ESTABILIZADORA
BRONCO		GOMA VARILLA	V6 (2.8) 85-86	SIRK8361	SI	-	-	-	-	-	-	-	-	N/A
BRONCO		RÓTULA	V6 (2.8) 84-86	SIRK80026	SI	-	-	-	SI	-	-	-	-	N/A
BRONCO		RÓTULA	V6 (2.8) 84-86	SIRK8195T	SI	-	-	-	-	SI	-	-	-	N/A
BRONCO		RÓTULA	V6 (2.8) 85-86	SIRK8411	SI	-	-	-	-	SI	-	-	-	N/A
BRONCO		RÓTULA	V6 (2.8) 85-86	SIRK8412T	SI	-	-	-	SI	-	-	-	-	N/A
BRONCO		TERMINAL	V6 (2.8) 84-86	SIRES2077RT	SI	-	SI	-	-	-	SI	-	-	N/A
BRONCO		TERMINAL	V6 (2.8) 84-86	SIRES2078LT	SI	-	-	SI	-	-	SI	-	-	N/A
BRONCO		VARILLA BARRA	V6 (2.8) 84-86	SIRDS1017T	SI	-	-	SI	-	-	-	SI	-	N/A
BRONCO		VARILLA BARRA	V6 (2.8) 84-86	SIRDS1018T	SI	-	SI	-	-	-	-	SI	-	N/A
BRONCO		VARILLA BARRA	V6 (2.8) 85-86	SIRDS1041	SI	-	SI	-	-	-	-	SI	-	N/A
BRONCO		BUJE	V6 (2.9) 87-92	SIRK8292	SI	-	-	-	-	-	-	-	-	N/A
BRONCO		COPLES	V6 (2.9) 87-92	SIRES2079S	-	-	SI	SI	-	-	-	-	-	MANGA DE AJUSTE DE ROTULA DE DIRECCION
BRONCO		GOMA	V6 (2.9) 87-92	SIRK8657	-	-	-	-	-	-	-	-	2WD	ESTABILIZADORA
BRONCO		GOMA VARILLA	V6 (2.9) 87-92	SIRK8361	SI	-	-	-	-	-	-	-	-	N/A
BRONCO		RÓTULA	V6 (2.9) 84-90	SIRK8412T	SI	-	-	-	SI	-	-	-	-	N/A
BRONCO		RÓTULA	V6 (2.9) 87-88	SIRK8413T	SI	-	-	-	-	SI	-	-	-	N/A
BRONCO		RÓTULA	V6 (2.9) 87-88	SIRK8414	SI	-	-	-	SI	-	-	-	-	N/A
BRONCO		RÓTULA	V6 (2.9) 87-90	SIRK8411	SI	-	-	-	-	SI	-	-	-	N/A
BRONCO		RÓTULA	V6 (2.9) 87-92	SIRK80026	SI	-	-	-	SI	-	-	-	-	N/A
BRONCO		RÓTULA	V6 (2.9) 87-92	SIRK8195T	SI	-	-	-	-	SI	-	-	-	N/A
BRONCO		RÓTULA	V6 (2.9) 89-90	SIRK8560T	SI	-	-	-	SI	-	-	-	-	N/A
BRONCO		RÓTULA	V6 (2.9) 89-90	SIRK8561T	SI	-	-	-	-	SI	-	-	-	N/A
BRONCO		SOPORTE MOTOR	V6 (2.9) 86-90	SM2641	SI	-	SI	-	-	-	-	-	-	SOLIDO
BRONCO		SOPORTE MOTOR	V6 (2.9) 86-90	SM2643	SI	-	-	SI	-	-	-	-	-	SOLIDO
BRONCO		SOPORTE MOTOR	V6 (2.9) 86-90	SM2642	SI	-	-	SI	-	-	-	-	RWD	SOLIDO
BRONCO		SOPORTE TRANSMISIÓN	V6 (2.9) 86-90	SM2639	-	-	-	-	-	-	-	-	-	SOLIDO
BRONCO		TERMINAL	V6 (2.9) 87-92	SIRES2077RT	SI	-	SI	-	-	-	SI	-	-	N/A
BRONCO		TERMINAL	V6 (2.9) 87-92	SIRES2078LT	SI	-	-	SI	-	-	SI	-	-	N/A
BRONCO		VARILLA BARRA	V6 (2.9) 87-88	SIRDS1041	SI	-	SI	-	-	-	-	SI	-	N/A
BRONCO		VARILLA BARRA	V6 (2.9) 87-89	SIRDS1141	SI	-	-	SI	-	-	-	SI	-	N/A
BRONCO		VARILLA BARRA	V6 (2.9) 87-90	SIRDS1017T	SI	-	-	SI	-	-	-	SI	-	N/A
BRONCO		VARILLA BARRA	V6 (2.9) 87-90	SIRDS1018T	SI	-	SI	-	-	-	-	SI	-	N/A
BRONCO		VARILLA BARRA	V6 (2.9) 89-90	SIRDS1159	SI	-	-	SI	-	-	-	SI	-	N/A
BRONCO		VARILLA BARRA	V6 (2.9) 89-90	SIRDS1161	SI	-	SI	-	-	-	-	SI	-	N/A
BRONCO		GOMA	L6 (3.7) 73-73	SIRK8146	-	-	-	-	-	-	-	-	-	TIRANTE
BRONCO		RÓTULA	L6 (3.7) 72-73	SIRK8194T	SI	-	-	-	SI	-	-	-	-	N/A
BRONCO		RÓTULA	L6 (3.7) 72-73	SIRK8195T	SI	-	-	-	-	SI	-	-	-	N/A
BRONCO		BUJE	L6 (4.9) 80-81	SIRK8295	SI	-	-	-	-	-	-	-	-	N/A
BRONCO		BUJE	L6 (4.9) 81-96	SIRK8292	SI	-	-	-	-	-	-	-	-	N/A
BRONCO		COPLES	L6 (4.9) 80-96	SIRES2079S	-	-	SI	SI	-	-	-	-	-	MANGA DE AJUSTE DE ROTULA DE DIRECCION
BRONCO		GOMA	L6 (4.9) 78-78	SIRK8146	-	-	-	-	-	-	-	-	-	TIRANTE
BRONCO		GOMA	L6 (4.9) 81-96	SIRK8657	-	-	-	-	-	-	-	-	2WD	ESTABILIZADORA

FORD

Block		Modelo - Producto - Motor - Especificaciones												
2	Modelos	Productos	Motor/años	SKU	Del.	Tras.	Der.	Izg.	Sup.	Inf.	Ext.	Int.	Tracc.	Especificaciones
BRONCO	GOMA VARILLA	L6 (4.9) 85-96	SIRK8361	SI	-	-	-	-	-	-	-	-	-	N/A
BRONCO	RÓTULA	L6 (4.9) 81-96	SIRK80026	SI	-	-	-	SI	-	-	-	-	-	N/A
BRONCO	RÓTULA	L6 (4.9) 81-96	SIRK8195T	SI	-	-	-	-	SI	-	-	-	-	N/A
BRONCO	RÓTULA	L6 (4.9) 84-90	SIRK8411	SI	-	-	-	-	SI	-	-	-	-	N/A
BRONCO	RÓTULA	L6 (4.9) 84-90	SIRK8412T	SI	-	-	-	SI	-	-	-	-	-	N/A
BRONCO	RÓTULA	L6 (4.9) 87-88	SIRK8413T	SI	-	-	-	-	SI	-	-	-	-	N/A
BRONCO	RÓTULA	L6 (4.9) 87-88	SIRK8414	SI	-	-	-	SI	-	-	-	-	-	N/A
BRONCO	RÓTULA	L6 (4.9) 89-90	SIRK8560T	SI	-	-	-	SI	-	-	-	-	-	N/A
BRONCO	RÓTULA	L6 (4.9) 89-90	SIRK8561T	SI	-	-	-	-	SI	-	-	-	-	N/A
BRONCO	RÓTULA	L6 (4.9) 90-90	SIRK8546	SI	-	-	-	SI	-	-	-	-	-	N/A
BRONCO	SOPORTE MOTOR	L6 (4.9) 80-84	SM2441	SI	-	SI	-	-	-	-	-	-	-	SOLIDO
BRONCO	SOPORTE MOTOR	L6 (4.9) 80-84	SM2442	SI	-	-	SI	-	-	-	-	-	-	SOLIDO
BRONCO	SOPORTE MOTOR	L6 (4.9) 85-88	SM2635	SI	-	SI	-	-	-	-	-	-	-	SOLIDO
BRONCO	SOPORTE MOTOR	L6 (4.9) 85-88	SM2636	SI	-	-	SI	-	-	-	-	-	-	SOLIDO
BRONCO	SOPORTE MOTOR	L6 (4.9) 89-92	SM2698	SI	-	SI	SI	-	-	-	-	-	-	SOLIDO
BRONCO	SOPORTE TRANSMISIÓN	L6 (4.9) 80-86	SM1798	-	SI	-	-	-	-	-	-	-	-	SOLIDO
BRONCO	SOPORTE TRANSMISIÓN	L6 (4.9) 87-93	SM1896	-	-	-	-	-	-	-	-	-	-	SOLIDO
BRONCO	SOPORTE TRANSMISIÓN	L6 (4.9) 87-93	SM1896X	-	-	-	-	-	-	-	-	-	RWD	SOLIDO
BRONCO	TERMINAL	L6 (4.9) 80-96	SIRES2078LT	SI	-	-	SI	-	-	SI	-	-	-	N/A
BRONCO	TERMINAL	L6 (4.9) 81-96	SIRES2077RT	SI	-	SI	-	-	-	SI	-	-	-	N/A
BRONCO	VARILLA BARRA	L6 (4.9) 80-90	SIRDS1017T	SI	-	-	SI	-	-	-	SI	-	-	N/A
BRONCO	VARILLA BARRA	L6 (4.9) 80-90	SIRDS1018T	SI	-	SI	-	-	-	-	SI	-	-	N/A
BRONCO	VARILLA BARRA	L6 (4.9) 84-88	SIRDS1041	SI	-	SI	-	-	-	-	SI	-	-	N/A
BRONCO	VARILLA BARRA	L6 (4.9) 87-89	SIRDS1141	SI	-	-	SI	-	-	-	SI	-	-	N/A
BRONCO	VARILLA BARRA	L6 (4.9) 89-90	SIRDS1159	SI	-	-	SI	-	-	-	SI	-	-	N/A
BRONCO	VARILLA BARRA	L6 (4.9) 89-90	SIRDS1161	SI	-	SI	-	-	-	-	SI	-	-	N/A
BRONCO	BUJE	V8 (5.0) 80-81	SIRK8295	SI	-	-	-	-	-	-	-	-	-	N/A
BRONCO	BUJE	V8 (5.0) 80-96	SIRK8292	SI	-	-	-	-	-	-	-	-	-	N/A
BRONCO	CÓPLES	V8 (5.0) 80-96	SIRES2079S	-	-	SI	SI	-	-	-	-	-	-	MANGA DE AJUSTE DE RÓTULA DE DIRECCION
BRONCO	GOMA	V8 (5.0) 72-79	SIRK8146	-	-	-	-	-	-	-	-	-	-	TIRANTE
BRONCO	GOMA	V8 (5.0) 80-96	SIRK8657	-	-	-	-	-	-	-	-	-	2WD	ESTABILIZADORA
BRONCO	GOMA VARILLA	V8 (5.0) 84-96	SIRK8361	SI	-	-	-	-	-	-	-	-	-	N/A
BRONCO	RÓTULA	V8 (5.0) 71-79	SIRK8194T	SI	-	-	-	SI	-	-	-	-	-	N/A
BRONCO	RÓTULA	V8 (5.0) 71-96	SIRK8195T	SI	-	-	-	-	SI	-	-	-	-	N/A
BRONCO	RÓTULA	V8 (5.0) 81-96	SIRK80026	SI	-	-	-	SI	-	-	-	-	-	N/A
BRONCO	RÓTULA	V8 (5.0) 84-90	SIRK8411	SI	-	-	-	-	SI	-	-	-	-	N/A
BRONCO	RÓTULA	V8 (5.0) 84-90	SIRK8412T	SI	-	-	-	SI	-	-	-	-	-	N/A
BRONCO	RÓTULA	V8 (5.0) 87-88	SIRK8413T	SI	-	-	-	-	SI	-	-	-	-	N/A
BRONCO	RÓTULA	V8 (5.0) 87-88	SIRK8414	SI	-	-	-	SI	-	-	-	-	-	N/A
BRONCO	RÓTULA	V8 (5.0) 89-90	SIRK8560T	SI	-	-	-	SI	-	-	-	-	-	N/A
BRONCO	RÓTULA	V8 (5.0) 89-90	SIRK8561T	SI	-	-	-	-	SI	-	-	-	-	N/A
BRONCO	RÓTULA	V8 (5.0) 90-90	SIRK8546	SI	-	-	-	SI	-	-	-	-	-	N/A
BRONCO	SOPORTE MOTOR	V8 (5.0) 69-86	SM1797	SI	-	SI	SI	-	-	-	-	-	-	SOLIDO
BRONCO	SOPORTE MOTOR	V8 (5.0) 87-96	SM1897	SI	-	SI	SI	-	-	-	-	-	-	SOLIDO
BRONCO	SOPORTE TRANSMISIÓN	V8 (5.0) 69-86	SM1798	-	SI	-	-	-	-	-	-	-	-	SOLIDO

FORD

Block **Modelo – Producto – Motor – Especificaciones**

2	Modelos	Productos	Motor/años	Sku	Del.	Tras.	Der.	Izq.	Sup.	Inf.	Ext.	Int.	Tracc.	Especificaciones
BRONCO		SOPORTE TRANSMISIÓN	V8 (5.0) 87-93	SM1896	-	-	-	-	-	-	-	-	-	SOLIDO
BRONCO		SOPORTE TRANSMISIÓN	V8 (5.0) 87-93	SM1896X	-	-	-	-	-	-	-	-	RWD	SOLIDO
BRONCO		TERMINAL	V8 (5.0) 80-96	SIRES2077RT	SI	-	SI	-	-	-	SI	-	-	N/A
BRONCO		TERMINAL	V8 (5.0) 80-96	SIRES2078LT	SI	-	-	SI	-	-	SI	-	-	N/A
BRONCO		VARILLA BARRA	V8 (5.0) 80-90	SIRDS1017T	SI	-	-	SI	-	-	-	SI	-	N/A
BRONCO		VARILLA BARRA	V8 (5.0) 80-90	SIRDS1018T	SI	-	SI	-	-	-	-	SI	-	N/A
BRONCO		VARILLA BARRA	V8 (5.0) 84-88	SIRDS1041	SI	-	SI	-	-	-	-	SI	-	N/A
BRONCO		VARILLA BARRA	V8 (5.0) 87-89	SIRDS1141	SI	-	-	SI	-	-	-	SI	-	N/A
BRONCO		VARILLA BARRA	V8 (5.0) 89-90	SIRDS1159	SI	-	-	SI	-	-	-	SI	-	N/A
BRONCO		VARILLA BARRA	V8 (5.0) 89-90	SIRDS1161	SI	-	SI	-	-	-	-	SI	-	N/A
BRONCO		BUJE	V8 (5.8) 80-81	SIRK8295	SI	-	-	-	-	-	-	-	-	N/A
BRONCO		BUJE	V8 (5.8) 80-96	SIRK8292	SI	-	-	-	-	-	-	-	-	N/A
BRONCO		COPLAS	V8 (5.8) 80-96	SIRES2079S	-	-	SI	SI	-	-	-	-	-	MANGA DE AJUSTE DE ROTULA DE DIRECCION
BRONCO		GOMA	V8 (5.8) 78-79	SIRK8146	-	-	-	-	-	-	-	-	-	TIRANTE
BRONCO		GOMA	V8 (5.8) 80-96	SIRK8657	-	-	-	-	-	-	-	-	2WD	ESTABILIZADORA
BRONCO		GOMA VARILLA	V8 (5.8) 84-96	SIRK8361	SI	-	-	-	-	-	-	-	-	N/A
BRONCO		RÓTULA	V8 (5.8) 79-79	SIRK8194T	SI	-	-	-	SI	-	-	-	-	N/A
BRONCO		RÓTULA	V8 (5.8) 79-96	SIRK8195T	SI	-	-	-	-	SI	-	-	-	N/A
BRONCO		RÓTULA	V8 (5.8) 81-96	SIRK80026	SI	-	-	-	SI	-	-	-	-	N/A
BRONCO		RÓTULA	V8 (5.8) 84-90	SIRK8411	SI	-	-	-	-	SI	-	-	-	N/A
BRONCO		RÓTULA	V8 (5.8) 84-90	SIRK8412T	SI	-	-	-	SI	-	-	-	-	N/A
BRONCO		RÓTULA	V8 (5.8) 87-88	SIRK8413T	SI	-	-	-	-	SI	-	-	-	N/A
BRONCO		RÓTULA	V8 (5.8) 87-88	SIRK8414	SI	-	-	-	SI	-	-	-	-	N/A
BRONCO		RÓTULA	V8 (5.8) 89-90	SIRK8560T	SI	-	-	-	SI	-	-	-	-	N/A
BRONCO		RÓTULA	V8 (5.8) 89-90	SIRK8561T	SI	-	-	-	-	SI	-	-	-	N/A
BRONCO		RÓTULA	V8 (5.8) 90-90	SIRK8546	SI	-	-	-	SI	-	-	-	-	N/A
BRONCO		SOPORTE MOTOR	V8 (5.8) 78-82	SM2444	SI	-	SI	-	-	-	-	-	-	SOLIDO
BRONCO		SOPORTE MOTOR	V8 (5.8) 78-82	SM2445	SI	-	-	SI	-	-	-	-	-	SOLIDO
BRONCO		SOPORTE MOTOR	V8 (5.8) 80-86	SM1797	SI	-	SI	SI	-	-	-	-	-	SOLIDO
BRONCO		SOPORTE MOTOR	V8 (5.8) 87-96	SM1897	SI	-	SI	SI	-	-	-	-	-	SOLIDO
BRONCO		SOPORTE TRANSMISIÓN	V8 (5.8) 80-86	SM1798	-	SI	-	-	-	-	-	-	-	SOLIDO
BRONCO		SOPORTE TRANSMISIÓN	V8 (5.8) 87-93	SM1896	-	-	-	-	-	-	-	-	-	SOLIDO
BRONCO		SOPORTE TRANSMISIÓN	V8 (5.8) 87-93	SM1896X	-	-	-	-	-	-	-	-	RWD	SOLIDO
BRONCO		TERMINAL	V8 (5.8) 80-96	SIRES2078LT	SI	-	-	SI	-	-	SI	-	-	N/A
BRONCO		TERMINAL	V8 (5.8) 81-96	SIRES2077RT	SI	-	SI	-	-	-	SI	-	-	N/A
BRONCO		VARILLA BARRA	V8 (5.8) 80-90	SIRDS1017T	SI	-	-	SI	-	-	-	SI	-	N/A
BRONCO		VARILLA BARRA	V8 (5.8) 80-90	SIRDS1018T	SI	-	SI	-	-	-	-	SI	-	N/A
BRONCO		VARILLA BARRA	V8 (5.8) 84-88	SIRDS1041	SI	-	SI	-	-	-	-	SI	-	N/A
BRONCO		VARILLA BARRA	V8 (5.8) 87-89	SIRDS1141	SI	-	-	SI	-	-	-	SI	-	N/A
BRONCO		VARILLA BARRA	V8 (5.8) 89-90	SIRDS1159	SI	-	-	SI	-	-	-	SI	-	N/A
BRONCO		VARILLA BARRA	V8 (5.8) 89-90	SIRDS1161	SI	-	SI	-	-	-	-	SI	-	N/A
BRONCO		BUJE	V8 (6.6) 80-81	SIRK8295	SI	-	-	-	-	-	-	-	-	N/A
BRONCO		BUJE	V8 (6.6) 80-82	SIRK8292	SI	-	-	-	-	-	-	-	-	N/A
BRONCO		COPLAS	V8 (6.6) 80-82	SIRES2079S	-	-	SI	SI	-	-	-	-	-	MANGA DE AJUSTE DE ROTULA DE DIRECCION
BRONCO		GOMA	V8 (6.6) 78-79	SIRK8146	-	-	-	-	-	-	-	-	-	TIRANTE

FORD

Block		Modelo - Producto - Motor - Especificaciones												
2	Modelos	Productos	Motor/años	SKU	Del.	Tras.	Der.	Izq.	Sup.	Inf.	Ext.	Int.	Tracc.	Especificaciones
	BRONCO	GOMA	V8 (6.6) 80-82	SIRK8657	-	-	-	-	-	-	-	-	2WD	ESTABILIZADORA
	BRONCO	RÓTULA	V8 (6.6) 78-79	SIRK8194T	SI	-	-	-	SI	-	-	-	-	N/A
	BRONCO	RÓTULA	V8 (6.6) 78-82	SIRK8195T	SI	-	-	-	-	SI	-	-	-	N/A
	BRONCO	RÓTULA	V8 (6.6) 80-82	SIRK80026	SI	-	-	-	SI	-	-	-	-	N/A
	BRONCO	SOPORTE MOTOR	V8 (6.6) 78-79	SM2444	SI	-	SI	-	-	-	-	-	-	SOLIDO
	BRONCO	SOPORTE MOTOR	V8 (6.6) 78-79	SM2445	SI	-	-	SI	-	-	-	-	-	SOLIDO
	BRONCO	TERMINAL	V8 (6.6) 80-82	SIRES2077RT	SI	-	SI	-	-	-	SI	-	-	N/A
	BRONCO	TERMINAL	V8 (6.6) 80-82	SIRES2078LT	SI	-	-	SI	-	-	SI	-	-	N/A
	BRONCO	VARILLA BARRA	V8 (6.6) 80-82	SIRDS1017T	SI	-	-	SI	-	-	-	SI	-	N/A
	BRONCO	VARILLA BARRA	V8 (6.6) 80-82	SIRDS1018T	SI	-	SI	-	-	-	-	SI	-	N/A
3	Modelos	Productos	Motor/años	SKU	Del.	Tras.	Der.	Izq.	Sup.	Inf.	Ext.	Int.	Tracc.	Especificaciones
	C700 CAMION	TERMINAL	V8 (6.1) 80-86	SIRES187R	SI	-	-	-	-	-	SI	-	-	N/A
4	Modelos	Productos	Motor/años	SKU	Del.	Tras.	Der.	Izq.	Sup.	Inf.	Ext.	Int.	Tracc.	Especificaciones
	C800 CAMION	TERMINAL	V8 (6.1) 80-86	SIRES187R	SI	-	-	-	-	-	SI	-	-	N/A
5	Modelos	Productos	Motor/años	SKU	Del.	Tras.	Der.	Izq.	Sup.	Inf.	Ext.	Int.	Tracc.	Especificaciones
	C-MAX	SOPORTE TORSIÓN	L4 (2.0) 13-18	SM3386	-	SI	-	-	-	-	-	-	-	SOLIDO
6	Modelos	Productos	Motor/años	SKU	Del.	Tras.	Der.	Izq.	Sup.	Inf.	Ext.	Int.	Tracc.	Especificaciones
	CONTOUR	BASE DE AMORTIGUADOR	L4 (2.0) 95-00	SM5093	-	SI	-	-	-	-	-	-	-	SIN BALERO
	CONTOUR	BASE DE AMORTIGUADOR	L4 (2.0) 95-00	SM5143	SI	-	-	-	-	-	-	-	-	SOLIDO
	CONTOUR	HORQUILLA	L4 (2.0) 99-00	SIRK80390	SI	-	-	SI	-	SI	-	-	-	N/A
	CONTOUR	RÓTULA	L4 (2.0) 95-00	SIRK8683	SI	-	-	-	-	SI	-	-	-	N/A
	CONTOUR	SOPORTE MOTOR	L4 (2.0) 95-97	SM6705R9	SI	-	-	-	-	-	-	-	-	TRANSMISIÓN AUTOMÁTICA 4 VELOCIDADES, SOLIDO, INT. 24mm,
	CONTOUR	SOPORTE MOTOR	L4 (2.0) 98-00	SM6705R	SI	-	-	-	-	-	-	-	-	AUTOMATICO 4 VEL. SOLIDO, DIAMETRO INTERNO 20mm
	CONTOUR	SOPORTE MOTOR	L4 (2.0) 98-00	SM1076H	SI	-	SI	-	-	-	-	-	-	HIDRAULICO
	CONTOUR	SOPORTE TRANSMISIÓN	L4 (2.0) 95-00	SM6706	-	-	-	-	-	-	-	-	-	CENTRAL, SOLIDO
	CONTOUR	SOPORTE TRANSMISIÓN	L4 (2.0) 95-00	SM6706R	-	-	-	-	-	-	-	-	-	SOLIDO, REPUESTO
	CONTOUR	SOPORTE TRANSMISIÓN	L4 (2.0) 98-00	SM6715R	-	SI	-	-	-	-	-	-	-	SOLIDO, REPUESTO DE SOPORTE
	CONTOUR	TERMINAL	L4 (2.0) 95-00	SIREV319	SI	-	-	-	-	-	-	SI	-	N/A
	CONTOUR	TERMINAL	L4 (2.0) 97-00	SIRES3470	SI	-	-	SI	-	-	SI	-	-	N/A
	CONTOUR	TERMINAL	L4 (2.0) 97-00	SIRES3471	SI	-	SI	-	-	-	SI	-	-	N/A
	CONTOUR	TORNILLO ESTABILIZADOR	L4 (2.0) 95-00	SIR93BB-5K-566AC	-	SI	-	-	-	-	-	-	-	N/A
	CONTOUR	TORNILLO ESTABILIZADOR	L4 (2.0) 95-00	SIRK8744	SI	-	-	-	-	-	-	-	-	N/A
	CONTOUR	BASE DE AMORTIGUADOR	V6 (2.5) 95-00	SM5093	-	SI	-	-	-	-	-	-	-	SIN BALERO
	CONTOUR	BASE DE AMORTIGUADOR	V6 (2.5) 95-00	SM5143	SI	-	-	-	-	-	-	-	-	SOLIDO
	CONTOUR	HORQUILLA	V6 (2.5) 98-00	SIRK80390	SI	-	-	SI	-	SI	-	-	-	N/A
	CONTOUR	RÓTULA	V6 (2.5) 95-00	SIRK8683	SI	-	-	-	-	SI	-	-	-	N/A
	CONTOUR	SOPORTE MOTOR	V6 (2.5) 95-97	SM6705R9	SI	-	-	-	-	-	-	-	-	TRANSMISIÓN AUTOMÁTICA 4 VELOCIDADES, SOLIDO, INT. 24mm,
	CONTOUR	SOPORTE MOTOR	V6 (2.5) 98-00	SM6705R	SI	-	-	-	-	-	-	-	-	AUTOMATICO 4 VEL. SOLIDO, DIAMETRO INTERNO 20mm
	CONTOUR	SOPORTE MOTOR	V6 (2.5) 98-00	SM1076H	SI	-	SI	-	-	-	-	-	-	HIDRAULICO
	CONTOUR	SOPORTE TRANSMISIÓN	V6 (2.5) 95-00	SM6706	-	-	-	-	-	-	-	-	-	CENTRAL, SOLIDO
	CONTOUR	SOPORTE TRANSMISIÓN	V6 (2.5) 95-00	SM6706R	-	-	-	-	-	-	-	-	-	SOLIDO, REPUESTO
	CONTOUR	SOPORTE TRANSMISIÓN	V6 (2.5) 95-00	SM6715R	-	SI	-	-	-	-	-	-	-	SOLIDO, REPUESTO DE SOPORTE
	CONTOUR	TERMINAL	V6 (2.5) 95-00	SIREV319	SI	-	-	-	-	-	-	SI	-	N/A

FORD

Block Modelo - Producto - Motor - Especificaciones

6	Modelos	Productos	Motor/años	Sku	Del.	Tras.	Der.	Izq.	Sup.	Inf.	Ext.	Int.	Tracc.	Especificaciones
	CONTOUR	TERMINAL	V6 (2.5) 97-00	SIRES3470	SI	-	-	SI	-	-	SI	-	-	N/A
	CONTOUR	TERMINAL	V6 (2.5) 97-00	SIRES3471	SI	-	SI	-	-	-	SI	-	-	N/A
	CONTOUR	TORNILLO ESTABILIZADOR	V6 (2.5) 95-00	SIR93BB-5K-566AC	-	SI	-	-	-	-	-	-	-	N/A
	CONTOUR	TORNILLO ESTABILIZADOR	V6 (2.5) 95-00	SIRK8744	SI	-	-	-	-	-	-	-	-	N/A

7	Modelos	Productos	Motor/años	Sku	Del.	Tras.	Der.	Izq.	Sup.	Inf.	Ext.	Int.	Tracc.	Especificaciones
	COUGAR	SOPORTE MOTOR	L4 (2.0) 99-02	SM1076H	SI	-	SI	-	-	-	-	-	-	HIDRAULICO

8	Modelos	Productos	Motor/años	Sku	Del.	Tras.	Der.	Izq.	Sup.	Inf.	Ext.	Int.	Tracc.	Especificaciones
	COURIER	BASE DE AMORTIGUADOR	L4 (1.3) 00-03	SM5202	SI	-	-	-	-	-	-	-	-	SIN BALERO
	COURIER	BUJE	L4 (1.3) 00-03	SIR1408041	-	SI	-	-	-	-	-	-	-	DE HORQUILLA
	COURIER	BUJE	L4 (1.3) 00-03	SIR96FB-3063-AA	-	-	-	-	-	SI	-	-	-	N/A
	COURIER	BUJE	L4 (1.3) 00-03	SIR96FB-3A-262	-	-	-	-	-	SI	-	-	-	N/A
	COURIER	RÓTULA	L4 (1.3) 02-03	SIR94FB-3395-BA	SI	-	-	-	-	SI	-	-	-	N/A
	COURIER	TERMINAL	L4 (1.3) 00-03	SIR1011857	SI	-	SI	-	-	-	SI	-	-	N/A
	COURIER	TERMINAL	L4 (1.3) 00-03	SIR1011858	SI	-	-	SI	-	-	SI	-	-	N/A
	COURIER	TERMINAL	L4 (1.3) 00-03	SIR1044014	SI	-	SI	SI	-	-	-	SI	-	N/A
	COURIER	BASE DE AMORTIGUADOR	L4 (1.6) 01-08	SM5202	SI	-	-	-	-	-	-	-	-	SIN BALERO
	COURIER	BUJE	L4 (1.6) 01-11	SIR96FB-3A-262	-	-	-	-	-	SI	-	-	-	N/A
	COURIER	BUJE	L4 (1.6) 01-12	SIR1408041	-	SI	-	-	-	-	-	-	-	DE HORQUILLA
	COURIER	BUJE	L4 (1.6) 01-12	SIR96FB-3063-AA	-	-	-	-	-	SI	-	-	-	N/A
	COURIER	RÓTULA	L4 (1.6) 01-12	SIR94FB-3395-BA	SI	-	-	-	-	SI	-	-	-	N/A
	COURIER	SOPORTE MOTOR	L4 (1.6) 01-12	SM1103	SI	-	SI	-	-	-	-	-	-	SOLIDO
	COURIER	SOPORTE MOTOR	L4 (1.6) 01-12	SM1137	SI	-	SI	-	-	-	-	-	-	SOLIDO
	COURIER	SOPORTE MOTOR	L4 (1.6) 01-12	SM1137R	SI	-	SI	-	-	-	-	-	-	SOLIDO, REPUESTO SOPORTE 1137
	COURIER	SOPORTE TORSIÓN	L4 (1.6) 00-12	SM1100	-	SI	-	-	-	-	-	-	-	SOLIDO
	COURIER	SOPORTE TRANSMISIÓN	L4 (1.6) 00-12	SM1140	-	-	-	SI	-	-	-	-	-	SOLIDO
	COURIER	SOPORTE TRANSMISIÓN	L4 (1.6) 01-12	SM1140R	-	-	-	SI	-	-	-	-	-	SOLIDO, REPUESTO SOPORTE 1140
	COURIER	TERMINAL	L4 (1.6) 01-11	SIR1044014	SI	-	SI	SI	-	-	-	SI	-	N/A
	COURIER	TERMINAL	L4 (1.6) 01-12	SIR1011857	SI	-	SI	-	-	-	SI	-	-	N/A
	COURIER	TERMINAL	L4 (1.6) 01-12	SIR1011858	SI	-	-	SI	-	-	SI	-	-	N/A
	COURIER	BARRA DE HORQUILLA	L4 (1.8) 72-78	SIRK9154	-	-	-	-	SI	-	-	-	-	N/A
	COURIER	TERMINAL	L4 (1.8) 72-78	SIRES2074-R	-	-	SI	-	-	-	-	SI	2WD	N/A
	COURIER	BARRA DE HORQUILLA	L4 (2.0) 79-82	SIRK9154	-	-	-	-	SI	-	-	-	-	N/A
	COURIER	BRAZO AUXILIAR	L4 (2.0) 81-82	SIRK9287	SI	-	-	-	-	-	-	-	-	N/A
	COURIER	RÓTULA	L4 (2.0) 82-82	SIRK9099	SI	-	-	-	-	SI	-	-	-	N/A
	COURIER	TERMINAL	L4 (2.0) 79-80	SIRES2074-R	-	-	SI	-	-	-	-	SI	2WD	N/A
	COURIER	TERMINAL	L4 (2.0) 81-82	SIRES2361	SI	-	-	-	-	-	SI	-	-	N/A
	COURIER	TERMINAL	L4 (2.0) 81-82	SIRES2362	-	-	-	-	-	-	-	SI	-	N/A
	COURIER	BARRA DE HORQUILLA	L4 (2.3) 77-82	SIRK9154	-	-	-	-	SI	-	-	-	-	N/A
	COURIER	BRAZO AUXILIAR	L4 (2.3) 81-82	SIRK9287	SI	-	-	-	-	-	-	-	-	N/A
	COURIER	RÓTULA	L4 (2.3) 81-82	SIRK9099	SI	-	-	-	-	SI	-	-	-	N/A
	COURIER	TERMINAL	L4 (2.3) 77-80	SIRES2074-R	-	-	SI	-	-	-	-	SI	2WD	N/A
	COURIER	TERMINAL	L4 (2.3) 81-82	SIRES2361	SI	-	-	-	-	-	SI	-	-	N/A
	COURIER	TERMINAL	L4 (2.3) 81-82	SIRES2362	-	-	-	-	-	-	-	SI	-	N/A

FORD

Block														Modelo - Producto - Motor - Especificaciones
9	Modelos	Productos	Motor/años	SKU	Del.	Tras.	Der.	Izq.	Sup.	Inf.	Ext.	Int.	Tracc.	Especificaciones
CROWN VICTORIA	BRAZO AUXILIAR	V8 (4.6) 92-02	SIRK8283	SI	-	-	-	-	-	-	-	-	-	N/A
CROWN VICTORIA	BRAZO PITMAN	V8 (4.6) 95-02	SIRK8688	SI	-	-	-	-	-	-	-	-	-	N/A
CROWN VICTORIA	BUJE	V8 (4.6) 92-94	SIRK8276	SI	-	-	-	SI	-	-	-	-	-	N/A
CROWN VICTORIA	BUJE	V8 (4.6) 95-02	SIRK8703	SI	-	-	-	SI	-	-	-	-	-	N/A
CROWN VICTORIA	RESORTES	V8 (4.6) 80-80	SIR8654	SI	-	-	-	-	-	-	-	-	-	N/A
CROWN VICTORIA	RÓTULA	V8 (4.6) 92-94	SIRK8259	SI	-	-	-	-	SI	-	-	-	-	N/A
CROWN VICTORIA	RÓTULA	V8 (4.6) 92-94	SIRK8600	SI	-	-	SI	SI	-	-	-	-	-	N/A
CROWN VICTORIA	RÓTULA	V8 (4.6) 92-94	SIRK8602	-	-	SI	-	SI	-	-	-	-	-	N/A
CROWN VICTORIA	RÓTULA	V8 (4.6) 95-02	SIRK8678	SI	-	-	-	SI	-	-	-	-	-	N/A
CROWN VICTORIA	RÓTULA	V8 (4.6) 95-02	SIRK8685	SI	-	-	-	-	SI	-	-	-	-	N/A
CROWN VICTORIA	TERMINAL	V8 (4.6) 92-02	SIRES2056RL	-	-	-	-	-	-	-	SI	-	-	N/A
CROWN VICTORIA	TERMINAL	V8 (4.6) 92-02	SIRES2057RL	-	-	-	-	-	-	SI	-	-	-	N/A
CROWN VICTORIA	TERMINAL	V8 (4.6) 92-02	SIRES3494	SI	-	-	-	-	-	-	SI	-	-	N/A
CROWN VICTORIA	TORNILLO ESTABILIZADOR	V8 (4.6) 92-11	SIRK8848	SI	-	-	-	-	-	-	-	-	-	N/A
CROWN VICTORIA	TORNILLO ESTABILIZADOR	V8 (4.6) 92-94	SIRK8631	SI	-	-	-	-	-	-	-	-	-	N/A
CROWN VICTORIA	TORNILLO ESTABILIZADOR	V8 (4.6) 97-02	SIRK8953	SI	-	-	-	-	-	-	-	-	-	N/A
CROWN VICTORIA	RESORTES	V8 (5.0) 81-91	SIR8654	SI	-	-	-	-	-	-	-	-	-	N/A
CROWN VICTORIA	TERMINAL	V8 (5.0) 80-91	SIRES2056RL	-	-	-	-	-	-	-	SI	-	-	N/A
CROWN VICTORIA	TERMINAL	V8 (5.0) 80-91	SIRES2057RL	-	-	-	-	-	-	SI	-	-	-	N/A
CROWN VICTORIA	RESORTES	V8 (5.8) 80-91	SIR8654	SI	-	-	-	-	-	-	-	-	-	N/A
CROWN VICTORIA	TERMINAL	V8 (5.8) 80-91	SIRES2056RL	-	-	-	-	-	-	-	SI	-	-	N/A
CROWN VICTORIA	TERMINAL	V8 (5.8) 80-91	SIRES2057RL	-	-	-	-	-	-	SI	-	-	-	N/A

Block														Modelo - Producto - Motor - Especificaciones
10	Modelos	Productos	Motor/años	SKU	Del.	Tras.	Der.	Izq.	Sup.	Inf.	Ext.	Int.	Tracc.	Especificaciones
E100 ECONOLINE	SOPORTE MOTOR	L6 (4.9) 77-83	SM2441	SI	-	SI	-	-	-	-	-	-	-	SOLIDO
E100 ECONOLINE	SOPORTE MOTOR	L6 (4.9) 77-83	SM2442	SI	-	SI	-	-	-	-	-	-	-	SOLIDO
E100 ECONOLINE	SOPORTE MOTOR	V8 (5.0) 69-83	SM1797	SI	-	SI	SI	-	-	-	-	-	-	SOLIDO
E100 ECONOLINE	SOPORTE TRANSMISIÓN	V8 (5.0) 75-83	SM1798	-	SI	-	-	-	-	-	-	-	-	SOLIDO
E100 ECONOLINE	SOPORTE TRANSMISIÓN	V8 (5.8) 75-83	SM1798	-	SI	-	-	-	-	-	-	-	-	SOLIDO
E100 ECONOLINE	BUJE	L6 (4.9) 75-83	SIRK8300	SI	-	-	-	-	-	-	-	-	-	N/A
E100 ECONOLINE	GOMA	L6 (4.9) 74-83	SIRK8146	-	-	-	-	-	-	-	-	-	-	TIRANTE
E100 ECONOLINE	GOMA VARILLA	L6 (4.9) 78-83	SIRK8268	SI	-	-	-	-	-	-	-	-	-	N/A
E100 ECONOLINE	RESORTES	L6 (4.9) 75-83	SIRCC-824	SI	-	-	-	-	-	-	-	-	-	REFORZADO, VERSIONES HD
E100 ECONOLINE	BUJE	V8 (5.0) 75-83	SIRK8300	SI	-	-	-	-	-	-	-	-	-	N/A
E100 ECONOLINE	GOMA	V8 (5.0) 72-83	SIRK8146	-	-	-	-	-	-	-	-	-	-	TIRANTE
E100 ECONOLINE	GOMA VARILLA	V8 (5.0) 77-83	SIRK8268	SI	-	-	-	-	-	-	-	-	-	N/A
E100 ECONOLINE	RESORTES	V8 (5.0) 75-83	SIRCC-824	SI	-	-	-	-	-	-	-	-	-	REFORZADO, VERSIONES HD
E100 ECONOLINE	GOMA	L6 (5.7) 72-74	SIRK8146	-	-	-	-	-	-	-	-	-	-	TIRANTE
E100 ECONOLINE	BUJE	V8 (5.8) 75-83	SIRK8300	SI	-	-	-	-	-	-	-	-	-	N/A
E100 ECONOLINE	GOMA	V8 (5.8) 75-83	SIRK8146	-	-	-	-	-	-	-	-	-	-	TIRANTE
E100 ECONOLINE	GOMA VARILLA	V8 (5.8) 77-83	SIRK8268	SI	-	-	-	-	-	-	-	-	-	N/A
E100 ECONOLINE	RESORTES	V8 (5.8) 75-83	SIRCC-824	SI	-	-	-	-	-	-	-	-	-	REFORZADO, VERSIONES HD
E100 ECONOLINE	BUJE	V8 (6.6) 80-82	SIRK8300	SI	-	-	-	-	-	-	-	-	-	N/A
E100 ECONOLINE	GOMA	V8 (6.6) 80-82	SIRK8146	-	-	-	-	-	-	-	-	-	-	TIRANTE
E100 ECONOLINE	GOMA VARILLA	V8 (6.6) 80-82	SIRK8268	SI	-	-	-	-	-	-	-	-	-	N/A

FORD

Block Modelo - Producto - Motor - Especificaciones

10	Modelos	Productos	Motor/años	Sku	Del.	Tras.	Der.	Izq.	Sup.	Inf.	Ext.	Int.	Tracc.	Especificaciones
E150	ECONOLINE	RESORTES	V8 (6.6) 80-82	SIRCC-824	SI	-	-	-	-	-	-	-	-	REFORZADO, VERSIONES HD

11	Modelos	Productos	Motor/años	Sku	Del.	Tras.	Der.	Izq.	Sup.	Inf.	Ext.	Int.	Tracc.	Especificaciones
E150	ECONOLINE	SOPORTE MOTOR	V8 (4.6) 06-08	SM3631H	SI	-	SI	-	-	-	-	-	-	HIDRAULICO
E150	ECONOLINE	SOPORTE TRANSMISIÓN	V8 (4.6) 97-06	SM1896	-	-	-	-	-	-	-	-	-	SOLIDO
E150	ECONOLINE	SOPORTE TRANSMISIÓN	V8 (4.6) 97-06	SM1896X	-	-	-	-	-	-	-	-	RWD	SOLIDO
E150	ECONOLINE	SOPORTE MOTOR	L6 (4.9) 77-84	SM2441	SI	-	SI	-	-	-	-	-	-	SOLIDO
E150	ECONOLINE	SOPORTE MOTOR	L6 (4.9) 77-84	SM2442	SI	-	-	SI	-	-	-	-	-	SOLIDO
E150	ECONOLINE	SOPORTE MOTOR	L6 (4.9) 85-96	SM2635	SI	-	SI	-	-	-	-	-	-	SOLIDO
E150	ECONOLINE	SOPORTE MOTOR	L6 (4.9) 85-96	SM2636	SI	-	-	SI	-	-	-	-	-	SOLIDO
E150	ECONOLINE	SOPORTE TRANSMISIÓN	L6 (4.9) 88-96	SM1896	-	-	-	-	-	-	-	-	-	SOLIDO
E150	ECONOLINE	SOPORTE TRANSMISIÓN	L6 (4.9) 88-96	SM1896X	-	-	-	-	-	-	-	-	RWD	SOLIDO
E150	ECONOLINE	SOPORTE MOTOR	V8 (5.0) 79-86	SM1797	SI	-	SI	SI	-	-	-	-	-	SOLIDO
E150	ECONOLINE	SOPORTE TRANSMISIÓN	V8 (5.0) 79-91	SM1798	-	SI	-	-	-	-	-	-	-	SOLIDO
E150	ECONOLINE	SOPORTE TRANSMISIÓN	V8 (5.0) 92-96	SM1896	-	-	-	-	-	-	-	-	-	SOLIDO
E150	ECONOLINE	SOPORTE TRANSMISIÓN	V8 (5.0) 92-96	SM1896X	-	-	-	-	-	-	-	-	RWD	SOLIDO
E150	ECONOLINE	SOPORTE MOTOR	V8 (5.4) 05-10	SM1562H	SI	-	SI	-	-	-	-	-	-	HIDRAULICO
E150	ECONOLINE	SOPORTE MOTOR	V8 (5.4) 06-08	SM3631H	SI	-	SI	-	-	-	-	-	-	HIDRAULICO
E150	ECONOLINE	SOPORTE TRANSMISIÓN	V8 (5.4) 97-06	SM1896	-	-	-	-	-	-	-	-	-	SOLIDO
E150	ECONOLINE	SOPORTE TRANSMISIÓN	V8 (5.4) 97-06	SM1896X	-	-	-	-	-	-	-	-	RWD	SOLIDO
E150	ECONOLINE	SOPORTE TRANSMISIÓN	V8 (5.8) 75-91	SM1798	-	SI	-	-	-	-	-	-	-	SOLIDO
E150	ECONOLINE	SOPORTE TRANSMISIÓN	V8 (5.8) 92-96	SM1896	-	-	-	-	-	-	-	-	-	SOLIDO
E150	ECONOLINE	SOPORTE TRANSMISIÓN	V8 (5.8) 92-96	SM1896X	-	-	-	-	-	-	-	-	RWD	SOLIDO
E150	ECONOLINE	BUJE	V6 (4.2) 97-07	SIRK8672	SI	-	-	-	-	-	-	-	-	N/A
E150	ECONOLINE	BUJE	V6 (4.2) 98-06	SIRK8645	SI	-	-	-	-	-	-	-	-	DE BARRA ESTABILIZADORA
E150	ECONOLINE	BUJE	V6 (4.2) 98-06	SIR1408001	-	-	-	-	-	-	-	-	-	TIRANTE DE HORQUILLA
E150	ECONOLINE	COPLAS	V6 (4.2) 98-06	SIREs2079S	-	-	SI	SI	-	-	-	-	-	MANGA DE AJUSTE DE ROTULA DE DIRECCION
E150	ECONOLINE	GOMA	V6 (4.2) 98-06	SIRK8689	-	-	-	-	-	-	-	-	-	PARA BARRA ESTABILIZADORA
E150	ECONOLINE	GOMA VARILLA	V6 (4.2) 98-06	SIRK8268	SI	-	-	-	-	-	-	-	-	N/A
E150	ECONOLINE	RÓTULA	V6 (4.2) 98-07	SIRK80196	SI	-	-	-	SI	-	-	-	-	N/A
E150	ECONOLINE	RÓTULA	V6 (4.2) 98-07	SIRK8611T	SI	-	-	-	-	SI	-	-	-	N/A
E150	ECONOLINE	TERMINAL	V6 (4.2) 97-05	SIREs3342R	SI	-	SI	-	-	-	SI	-	-	N/A
E150	ECONOLINE	TERMINAL	V6 (4.2) 98-05	SIREs3203L	SI	-	-	SI	-	-	SI	-	-	N/A
E150	ECONOLINE	VARILLA BARRA	V6 (4.2) 97-05	SIRDS1288	SI	-	-	SI	-	-	-	SI	-	N/A
E150	ECONOLINE	VARILLA BARRA	V6 (4.2) 98-05	SIRDS1286	SI	-	SI	-	-	-	-	SI	-	N/A
E150	ECONOLINE	BUJE	V8 (4.6) 97-06	SIRK8645	SI	-	-	-	-	-	-	-	-	DE BARRA ESTABILIZADORA
E150	ECONOLINE	BUJE	V8 (4.6) 97-07	SIRK8672	SI	-	-	-	-	-	-	-	-	N/A
E150	ECONOLINE	BUJE	V8 (4.6) 98-06	SIR1408001	-	-	-	-	-	-	-	-	-	TIRANTE DE HORQUILLA
E150	ECONOLINE	COPLAS	V8 (4.6) 97-06	SIREs2079S	-	-	SI	SI	-	-	-	-	-	MANGA DE AJUSTE DE ROTULA DE DIRECCION
E150	ECONOLINE	GOMA	V8 (4.6) 97-06	SIRK8689	-	-	-	-	-	-	-	-	-	PARA BARRA ESTABILIZADORA
E150	ECONOLINE	GOMA VARILLA	V8 (4.6) 98-06	SIRK8268	SI	-	-	-	-	-	-	-	-	N/A
E150	ECONOLINE	RÓTULA	V8 (4.6) 97-12	SIRK8611T	SI	-	-	-	-	SI	-	-	-	N/A
E150	ECONOLINE	RÓTULA	V8 (4.6) 98-13	SIRK80196	SI	-	-	-	SI	-	-	-	-	N/A
E150	ECONOLINE	TERMINAL	V8 (4.6) 97-05	SIREs3203L	SI	-	-	SI	-	-	SI	-	-	N/A
E150	ECONOLINE	TERMINAL	V8 (4.6) 97-05	SIREs3342R	SI	-	SI	-	-	-	SI	-	-	N/A

FORD

Block		Modelo - Producto - Motor - Especificaciones												
11	Modelos	Productos	Motor/años	SKU	Del.	Tras.	Der.	Izg.	Sup.	Inf.	Ext.	Int.	Tracc.	Especificaciones
	E150 ECONOLINE	TERMINAL	V8 (4.6) 07-14	SIR1108043	-	-	SI	-	-	-	SI	-	-	N/A
	E150 ECONOLINE	VARILLA BARRA	V8 (4.6) 97-05	SIRDS1286	SI	-	SI	-	-	-	-	SI	-	N/A
	E150 ECONOLINE	VARILLA BARRA	V8 (4.6) 97-05	SIRDS1288	SI	-	-	SI	-	-	-	SI	-	N/A
	E150 ECONOLINE	BUJE	L6 (4.9) 75-90	SIRK8300	SI	-	-	-	-	-	-	-	-	N/A
	E150 ECONOLINE	BUJE	L6 (4.9) 91-96	SIRK8672	SI	-	-	-	-	-	-	-	-	N/A
	E150 ECONOLINE	BUJE	L6 (4.9) 92-96	SIRK8645	SI	-	-	-	-	-	-	-	-	DE BARRA ESTABILIZADORA
	E150 ECONOLINE	BUJE	L6 (4.9) 92-96	SIR1408001	-	-	-	-	-	-	-	-	-	TIRANTE DE HORQUILLA
	E150 ECONOLINE	COPLES	L6 (4.9) 92-96	SIREs2079S	-	-	SI	SI	-	-	-	-	-	MANGA DE AJUSTE DE ROTULA DE DIRECCIÓN
	E150 ECONOLINE	GOMA	L6 (4.9) 75-87	SIRK8146	-	-	-	-	-	-	-	-	-	TIRANTE
	E150 ECONOLINE	GOMA	L6 (4.9) 92-96	SIRK8689	-	-	-	-	-	-	-	-	-	PARA BARRA ESTABILIZADORA
	E150 ECONOLINE	GOMA VARILLA	L6 (4.9) 77-96	SIRK8268	SI	-	-	-	-	-	-	-	-	N/A
	E150 ECONOLINE	RESORTES	L6 (4.9) 75-91	SIRCC-824	SI	-	-	-	-	-	-	-	-	REFORZADO, VERSIONES HD
	E150 ECONOLINE	RÓTULA	L6 (4.9) 92-96	SIRK80196	SI	-	-	-	SI	-	-	-	-	N/A
	E150 ECONOLINE	RÓTULA	L6 (4.9) 92-96	SIRK8611T	SI	-	-	-	-	SI	-	-	-	N/A
	E150 ECONOLINE	TERMINAL	L6 (4.9) 92-96	SIREs3203L	SI	-	-	SI	-	-	SI	-	-	N/A
	E150 ECONOLINE	TERMINAL	L6 (4.9) 92-96	SIREs3342R	SI	-	SI	-	-	-	SI	-	-	N/A
	E150 ECONOLINE	VARILLA BARRA	L6 (4.9) 88-91	SIRDS1174	-	-	-	-	-	-	-	-	-	N/A
	E150 ECONOLINE	VARILLA BARRA	L6 (4.9) 92-96	SIRDS1286	SI	-	SI	-	-	-	-	SI	-	N/A
	E150 ECONOLINE	VARILLA BARRA	L6 (4.9) 92-96	SIRDS1288	SI	-	-	SI	-	-	-	SI	-	N/A
	E150 ECONOLINE	BUJE	V8 (5.0) 75-90	SIRK8300	SI	-	-	-	-	-	-	-	-	N/A
	E150 ECONOLINE	BUJE	V8 (5.0) 91-96	SIRK8672	SI	-	-	-	-	-	-	-	-	N/A
	E150 ECONOLINE	BUJE	V8 (5.0) 92-96	SIRK8645	SI	-	-	-	-	-	-	-	-	DE BARRA ESTABILIZADORA
	E150 ECONOLINE	BUJE	V8 (5.0) 92-96	SIR1408001	-	-	-	-	-	-	-	-	-	TIRANTE DE HORQUILLA
	E150 ECONOLINE	COPLES	V8 (5.0) 92-96	SIREs2079S	-	-	SI	SI	-	-	-	-	-	MANGA DE AJUSTE DE ROTULA DE DIRECCION
	E150 ECONOLINE	GOMA	V8 (5.0) 75-87	SIRK8146	-	-	-	-	-	-	-	-	-	TIRANTE
	E150 ECONOLINE	GOMA	V8 (5.0) 92-96	SIRK8689	-	-	-	-	-	-	-	-	-	PARA BARRA ESTABILIZADORA
	E150 ECONOLINE	GOMA VARILLA	V8 (5.0) 77-96	SIRK8268	SI	-	-	-	-	-	-	-	-	N/A
	E150 ECONOLINE	RESORTES	V8 (5.0) 75-91	SIRCC-824	SI	-	-	-	-	-	-	-	-	REFORZADO, VERSIONES HD
	E150 ECONOLINE	RÓTULA	V8 (5.0) 92-96	SIRK80196	SI	-	-	-	SI	-	-	-	-	N/A
	E150 ECONOLINE	RÓTULA	V8 (5.0) 92-96	SIRK8611T	SI	-	-	-	-	SI	-	-	-	N/A
	E150 ECONOLINE	TERMINAL	V8 (5.0) 92-96	SIREs3203L	SI	-	-	SI	-	-	SI	-	-	N/A
	E150 ECONOLINE	TERMINAL	V8 (5.0) 92-96	SIREs3342R	SI	-	SI	-	-	-	SI	-	-	N/A
	E150 ECONOLINE	VARILLA BARRA	V8 (5.0) 88-91	SIRDS1174	-	-	-	-	-	-	-	-	-	N/A
	E150 ECONOLINE	VARILLA BARRA	V8 (5.0) 92-96	SIRDS1286	SI	-	SI	-	-	-	-	SI	-	N/A
	E150 ECONOLINE	VARILLA BARRA	V8 (5.0) 92-96	SIRDS1288	SI	-	-	SI	-	-	-	SI	-	N/A
	E150 ECONOLINE	BUJE	V8 (5.4) 97-06	SIRK8645	SI	-	-	-	-	-	-	-	-	DE BARRA ESTABILIZADORA
	E150 ECONOLINE	BUJE	V8 (5.4) 97-06	SIR1408001	-	-	-	-	-	-	-	-	-	TIRANTE DE HORQUILLA
	E150 ECONOLINE	BUJE	V8 (5.4) 97-07	SIRK8672	SI	-	-	-	-	-	-	-	-	N/A
	E150 ECONOLINE	COPLES	V8 (5.4) 97-06	SIREs2079S	-	-	SI	SI	-	-	-	-	-	MANGA DE AJUSTE DE ROTULA DE DIRECCION
	E150 ECONOLINE	GOMA	V8 (5.4) 97-06	SIRK8689	-	-	-	-	-	-	-	-	-	PARA BARRA ESTABILIZADORA
	E150 ECONOLINE	GOMA VARILLA	V8 (5.4) 97-06	SIRK8268	SI	-	-	-	-	-	-	-	-	N/A
	E150 ECONOLINE	RÓTULA	V8 (5.4) 97-12	SIRK8611T	SI	-	-	-	-	SI	-	-	-	N/A
	E150 ECONOLINE	RÓTULA	V8 (5.4) 97-13	SIRK80196	SI	-	-	-	SI	-	-	-	-	N/A
	E150 ECONOLINE	TERMINAL	V8 (5.4) 97-05	SIREs3203L	SI	-	-	SI	-	-	SI	-	-	N/A
	E150 ECONOLINE	TERMINAL	V8 (5.4) 97-05	SIREs3342R	SI	-	SI	-	-	-	SI	-	-	N/A

FORD

Block Modelo – Producto – Motor – Especificaciones

11	Modelos	Productos	Motor/años	Sku	Del.	Tras.	Der.	Izq.	Sup.	Inf.	Ext.	Int.	Tracc.	Especificaciones
E150 ECONOLINE	TERMINAL	TERMINAL	V8 (5.4) 07-14	SIR1108043	-	-	SI	-	-	-	SI	-	-	N/A
E150 ECONOLINE	VARILLA BARRA	VARILLA BARRA	V8 (5.4) 97-05	SIRDS1286	SI	-	SI	-	-	-	-	SI	-	N/A
E150 ECONOLINE	VARILLA BARRA	VARILLA BARRA	V8 (5.4) 97-05	SIRDS1288	SI	-	-	SI	-	-	-	SI	-	N/A
E150 ECONOLINE	BUJE	BUJE	V8 (5.8) 75-90	SIRK8300	SI	-	-	-	-	-	-	-	-	N/A
E150 ECONOLINE	BUJE	BUJE	V8 (5.8) 91-96	SIRK8672	SI	-	-	-	-	-	-	-	-	N/A
E150 ECONOLINE	BUJE	BUJE	V8 (5.8) 92-96	SIRK8645	SI	-	-	-	-	-	-	-	-	DE BARRA ESTABILIZADORA
E150 ECONOLINE	BUJE	BUJE	V8 (5.8) 92-96	SIR1408001	-	-	-	-	-	-	-	-	-	TIRANTE DE HORQUILLA
E150 ECONOLINE	CÓPLES	CÓPLES	V8 (5.8) 92-96	SIRES2079S	-	-	SI	SI	-	-	-	-	-	MANGA DE AJUSTE DE ROTULA DE DIRECCIÓN
E150 ECONOLINE	GOMA	GOMA	V8 (5.8) 75-87	SIRK8146	-	-	-	-	-	-	-	-	-	TIRANTE
E150 ECONOLINE	GOMA	GOMA	V8 (5.8) 92-96	SIRK8689	-	-	-	-	-	-	-	-	-	PARA BARRA ESTABILIZADORA
E150 ECONOLINE	GOMA VARILLA	GOMA VARILLA	V8 (5.8) 77-96	SIRK8268	SI	-	-	-	-	-	-	-	-	N/A
E150 ECONOLINE	RESORTES	RESORTES	V8 (5.8) 75-91	SIRCC-824	SI	-	-	-	-	-	-	-	-	REFORZADO, VERSIONES HD
E150 ECONOLINE	RÓTULA	RÓTULA	V8 (5.8) 92-96	SIRK80196	SI	-	-	-	SI	-	-	-	-	N/A
E150 ECONOLINE	RÓTULA	RÓTULA	V8 (5.8) 92-96	SIRK8611T	SI	-	-	-	-	SI	-	-	-	N/A
E150 ECONOLINE	TERMINAL	TERMINAL	V8 (5.8) 92-96	SIRES3203L	SI	-	-	SI	-	-	SI	-	-	N/A
E150 ECONOLINE	TERMINAL	TERMINAL	V8 (5.8) 92-96	SIRES3342R	SI	-	SI	-	-	-	SI	-	-	N/A
E150 ECONOLINE	VARILLA BARRA	VARILLA BARRA	V8 (5.8) 88-91	SIRDS1174	-	-	-	-	-	-	-	-	-	N/A
E150 ECONOLINE	VARILLA BARRA	VARILLA BARRA	V8 (5.8) 92-96	SIRDS1286	SI	-	SI	-	-	-	-	SI	-	N/A
E150 ECONOLINE	VARILLA BARRA	VARILLA BARRA	V8 (5.8) 92-96	SIRDS1288	SI	-	-	SI	-	-	-	SI	-	N/A
E150 ECONOLINE	BUJE	BUJE	V8 (6.6) 80-82	SIRK8300	SI	-	-	-	-	-	-	-	-	N/A
E150 ECONOLINE	GOMA	GOMA	V8 (6.6) 80-82	SIRK8146	-	-	-	-	-	-	-	-	-	TIRANTE
E150 ECONOLINE	GOMA VARILLA	GOMA VARILLA	V8 (6.6) 80-82	SIRK8268	SI	-	-	-	-	-	-	-	-	N/A
E150 ECONOLINE	RESORTES	RESORTES	V8 (6.6) 80-82	SIRCC-824	SI	-	-	-	-	-	-	-	-	REFORZADO, VERSIONES HD

12	Modelos	Productos	Motor/años	Sku	Del.	Tras.	Der.	Izq.	Sup.	Inf.	Ext.	Int.	Tracc.	Especificaciones
E200 ECONOLINE	SOPORTE MOTOR	SOPORTE MOTOR	V8 (5.0) 72-74	SM1797	SI	-	SI	SI	-	-	-	-	-	SOLIDO
E200 ECONOLINE	GOMA	GOMA	V8 (5.0) 72-74	SIRK8146	-	-	-	-	-	-	-	-	-	TIRANTE
E200 ECONOLINE	GOMA	GOMA	L6 (5.7) 72-74	SIRK8146	-	-	-	-	-	-	-	-	-	TIRANTE

13	Modelos	Productos	Motor/años	Sku	Del.	Tras.	Der.	Izq.	Sup.	Inf.	Ext.	Int.	Tracc.	Especificaciones
E250 ECONOLINE	SOPORTE FLECHA CARDAN	SOPORTE FLECHA CARDAN	V6 (4.2) 97-98	SM1516	-	-	-	-	-	-	-	-	-	DIÁMETRO INTERIOR 40mm
E250 ECONOLINE	SOPORTE FLECHA CARDAN	SOPORTE FLECHA CARDAN	V8 (4.6) 97-98	SM1516	-	-	-	-	-	-	-	-	-	DIÁMETRO INTERIOR 40mm
E250 ECONOLINE	SOPORTE MOTOR	SOPORTE MOTOR	V8 (4.6) 06-08	SM3631H	SI	-	SI	-	-	-	-	-	-	HIDRAULICO
E250 ECONOLINE	SOPORTE MOTOR	SOPORTE MOTOR	V8 (4.6) 06-10	SM1562H	SI	-	SI	-	-	-	-	-	-	HIDRAULICO
E250 ECONOLINE	SOPORTE MOTOR	SOPORTE MOTOR	V8 (4.6) 06-10	SM1563H	SI	-	-	SI	-	-	-	-	-	HIDRAULICO
E250 ECONOLINE	SOPORTE TRANSMISIÓN	SOPORTE TRANSMISIÓN	V8 (4.6) 97-06	SM1896	-	-	-	-	-	-	-	-	-	SOLIDO
E250 ECONOLINE	SOPORTE TRANSMISIÓN	SOPORTE TRANSMISIÓN	V8 (4.6) 97-06	SM1896X	-	-	-	-	-	-	-	-	RWD	SOLIDO
E250 ECONOLINE	SOPORTE FLECHA CARDAN	SOPORTE FLECHA CARDAN	L6 (4.9) 95-96	SM1516	-	-	-	-	-	-	-	-	-	DIÁMETRO INTERIOR 40mm
E250 ECONOLINE	SOPORTE MOTOR	SOPORTE MOTOR	L6 (4.9) 77-84	SM2441	SI	-	SI	-	-	-	-	-	-	SOLIDO
E250 ECONOLINE	SOPORTE MOTOR	SOPORTE MOTOR	L6 (4.9) 77-84	SM2442	SI	-	-	SI	-	-	-	-	-	SOLIDO
E250 ECONOLINE	SOPORTE MOTOR	SOPORTE MOTOR	L6 (4.9) 85-96	SM2635	SI	-	SI	-	-	-	-	-	-	SOLIDO
E250 ECONOLINE	SOPORTE MOTOR	SOPORTE MOTOR	L6 (4.9) 85-96	SM2636	SI	-	-	SI	-	-	-	-	-	SOLIDO
E250 ECONOLINE	SOPORTE TRANSMISIÓN	SOPORTE TRANSMISIÓN	L6 (4.9) 88-96	SM1896	-	-	-	-	-	-	-	-	-	SOLIDO
E250 ECONOLINE	SOPORTE TRANSMISIÓN	SOPORTE TRANSMISIÓN	L6 (4.9) 88-96	SM1896X	-	-	-	-	-	-	-	-	RWD	SOLIDO

FORD

Block		Modelo - Producto - Motor - Especificaciones											Especificaciones	
13	Modelos	Productos	Motor/años	SKU	Del.	Tras.	Der.	Izg.	Sup.	Inf.	Ext.	Int.		Tracc.
	E250 ECONOLINE	SOPORTE FLECHA CARDAN	V8 (5.0) 79-96	SM1516	-	-	-	-	-	-	-	-	-	DIAMETRO INTERIOR 40mm
	E250 ECONOLINE	SOPORTE MOTOR	V8 (5.0) 79-86	SM1797	SI	-	SI	SI	-	-	-	-	-	SOLIDO
	E250 ECONOLINE	SOPORTE TRANSMISIÓN	V8 (5.0) 79-91	SM1798	-	SI	-	-	-	-	-	-	-	SOLIDO
	E250 ECONOLINE	SOPORTE TRANSMISIÓN	V8 (5.0) 87-97	SM1896	-	-	-	-	-	-	-	-	-	SOLIDO
	E250 ECONOLINE	SOPORTE TRANSMISIÓN	V8 (5.0) 87-97	SM1896X	-	-	-	-	-	-	-	-	RWD	SOLIDO
	E250 ECONOLINE	SOPORTE FLECHA CARDAN	V8 (5.4) 97-99	SM1516	-	-	-	-	-	-	-	-	-	DIAMETRO INTERIOR 40mm
	E250 ECONOLINE	SOPORTE MOTOR	V8 (5.4) 05-08	SM1563H	SI	-	-	SI	-	-	-	-	-	HIDRAULICO
	E250 ECONOLINE	SOPORTE MOTOR	V8 (5.4) 06-08	SM3631H	SI	-	SI	-	-	-	-	-	-	HIDRAULICO
	E250 ECONOLINE	SOPORTE TRANSMISIÓN	V8 (5.4) 97-06	SM1896	-	-	-	-	-	-	-	-	-	SOLIDO
	E250 ECONOLINE	SOPORTE TRANSMISIÓN	V8 (5.4) 97-06	SM1896X	-	-	-	-	-	-	-	-	RWD	SOLIDO
	E250 ECONOLINE	SOPORTE FLECHA CARDAN	V8 (5.8) 75-96	SM1516	-	-	-	-	-	-	-	-	-	DIAMETRO INTERIOR 40mm
	E250 ECONOLINE	SOPORTE TRANSMISIÓN	V8 (5.8) 75-91	SM1798	-	SI	-	-	-	-	-	-	-	SOLIDO
	E250 ECONOLINE	SOPORTE TRANSMISIÓN	V8 (5.8) 92-96	SM1896	-	-	-	-	-	-	-	-	-	SOLIDO
	E250 ECONOLINE	SOPORTE TRANSMISIÓN	V8 (5.8) 92-96	SM1896X	-	-	-	-	-	-	-	-	RWD	SOLIDO
	E250 ECONOLINE	SOPORTE FLECHA CARDAN	V8 (6.9) 83-87	SM1516	-	-	-	-	-	-	-	-	-	DIAMETRO INTERIOR 40mm
	E250 ECONOLINE	SOPORTE TRANSMISIÓN	V8 (6.9) 87-87	SM1896	-	-	-	-	-	-	-	-	-	SOLIDO
	E250 ECONOLINE	SOPORTE TRANSMISIÓN	V8 (6.9) 87-87	SM1896X	-	-	-	-	-	-	-	-	RWD	SOLIDO
	E250 ECONOLINE	SOPORTE FLECHA CARDAN	V8 (7.3) 88-98	SM1516	-	-	-	-	-	-	-	-	-	DIAMETRO INTERIOR 40mm
	E250 ECONOLINE	SOPORTE TRANSMISIÓN	V8 (7.3) 88-98	SM1896	-	-	-	-	-	-	-	-	-	SOLIDO
	E250 ECONOLINE	SOPORTE TRANSMISIÓN	V8 (7.3) 88-98	SM1896X	-	-	-	-	-	-	-	-	RWD	SOLIDO
	E250 ECONOLINE	SOPORTE FLECHA CARDAN	V8 (7.5) 75-98	SM1516	-	-	-	-	-	-	-	-	-	DIAMETRO INTERIOR 40mm
	E250 ECONOLINE	SOPORTE TRANSMISIÓN	V8 (7.5) 87-93	SM1896	-	-	-	-	-	-	-	-	-	SOLIDO
	E250 ECONOLINE	SOPORTE TRANSMISIÓN	V8 (7.5) 87-93	SM1896X	-	-	-	-	-	-	-	-	RWD	SOLIDO
	E250 ECONOLINE	BUJE	V6 (4.2) 98-02	SIRK8300	SI	-	-	-	-	-	-	-	-	N/A
	E250 ECONOLINE	BUJE	V6 (4.2) 98-06	SIR1408001	-	-	-	-	-	-	-	-	-	TIRANTE DE HORQUILLA
	E250 ECONOLINE	BUJE	V6 (4.2) 98-07	SIRK8645	SI	-	-	-	-	-	-	-	-	DE BARRA ESTABILIZADORA
	E250 ECONOLINE	COPLES	V6 (4.2) 98-07	SIRE2079S	-	-	SI	SI	-	-	-	-	-	MANGA DE AJUSTE DE ROTULA DE DIRECCION
	E250 ECONOLINE	GOMA	V6 (4.2) 98-06	SIRK8689	-	-	-	-	-	-	-	-	-	PARA BARRA ESTABILIZADORA
	E250 ECONOLINE	GOMA VARILLA	V6 (4.2) 98-06	SIRK8268	SI	-	-	-	-	-	-	-	-	N/A
	E250 ECONOLINE	RÓTULA	V6 (4.2) 98-06	SIRK80197	-	-	-	-	-	SI	-	-	-	N/A
	E250 ECONOLINE	RÓTULA	V6 (4.2) 98-06	SIRK8609T	SI	-	-	-	-	SI	-	-	-	N/A
	E250 ECONOLINE	RÓTULA	V6 (4.2) 98-07	SIRK80196	SI	-	-	-	SI	-	-	-	-	N/A
	E250 ECONOLINE	TERMINAL	V6 (4.2) 98-06	SIRE3203L	SI	-	-	SI	-	-	SI	-	-	N/A
	E250 ECONOLINE	VARILLA BARRA	V6 (4.2) 98-05	SIRDS1287	SI	-	SI	-	-	-	-	SI	-	N/A
	E250 ECONOLINE	VARILLA BARRA	V6 (4.2) 98-05	SIRDS1289	SI	-	-	SI	-	-	-	SI	-	N/A
	E250 ECONOLINE	BUJE	V8 (4.6) 92-06	SIR1408001	-	-	-	-	-	-	-	-	-	TIRANTE DE HORQUILLA
	E250 ECONOLINE	BUJE	V8 (4.6) 98-02	SIRK8300	SI	-	-	-	-	-	-	-	-	N/A
	E250 ECONOLINE	BUJE	V8 (4.6) 98-08	SIRK8645	SI	-	-	-	-	-	-	-	-	DE BARRA ESTABILIZADORA
	E250 ECONOLINE	COPLES	V8 (4.6) 98-07	SIRE2079S	-	-	SI	SI	-	-	-	-	-	MANGA DE AJUSTE DE ROTULA DE DIRECCION
	E250 ECONOLINE	GOMA	V8 (4.6) 98-06	SIRK8689	-	-	-	-	-	-	-	-	-	PARA BARRA ESTABILIZADORA
	E250 ECONOLINE	GOMA VARILLA	V8 (4.6) 98-06	SIRK8268	SI	-	-	-	-	-	-	-	-	N/A
	E250 ECONOLINE	RÓTULA	V8 (4.6) 98-06	SIRK80197	-	-	-	-	-	SI	-	-	-	N/A
	E250 ECONOLINE	RÓTULA	V8 (4.6) 98-06	SIRK8609T	SI	-	-	-	-	SI	-	-	-	N/A
	E250 ECONOLINE	RÓTULA	V8 (4.6) 98-13	SIRK80196	SI	-	-	-	SI	-	-	-	-	N/A

FORD

Block **Modelo – Producto – Motor – Especificaciones**

13	Modelos	Productos	Motor/años	SKU	Del.	Tras.	Der.	Izq.	Sup.	Inf.	Ext.	Int.	Tracc.	Especificaciones
E250 ECONOLINE	TERMINAL	TERMINAL	V8 (4.6) 98-06	SIRES3203L	SI	-	-	SI	-	-	SI	-	-	N/A
E250 ECONOLINE	TERMINAL	TERMINAL	V8 (4.6) 07-14	SIR1108043	-	-	SI	-	-	-	SI	-	-	N/A
E250 ECONOLINE	VARILLA BARRA	VARILLA BARRA	V8 (4.6) 98-05	SIRDS1287	SI	-	SI	-	-	-	-	SI	-	N/A
E250 ECONOLINE	VARILLA BARRA	VARILLA BARRA	V8 (4.6) 98-05	SIRDS1289	SI	-	-	SI	-	-	-	SI	-	N/A
E250 ECONOLINE	BUJE	BUJE	L6 (4.9) 75-97	SIRK8300	SI	-	-	-	-	-	-	-	-	N/A
E250 ECONOLINE	BUJE	BUJE	L6 (4.9) 93-97	SIRK8645	SI	-	-	-	-	-	-	-	-	DE BARRA ESTABILIZADORA
E250 ECONOLINE	BUJE	BUJE	L6 (4.9) 93-97	SIR1408001	-	-	-	-	-	-	-	-	-	TIRANTE DE HORQUILLA
E250 ECONOLINE	COPLES	COPLES	L6 (4.9) 92-97	SIRES2079S	-	-	SI	SI	-	-	-	-	-	MANGA DE AJUSTE DE ROTULA DE DIRECCION
E250 ECONOLINE	GOMA	GOMA	L6 (4.9) 92-97	SIRK8689	-	-	-	-	-	-	-	-	-	PARA BARRA ESTABILIZADORA
E250 ECONOLINE	GOMA VARILLA	GOMA VARILLA	L6 (4.9) 77-97	SIRK8268	SI	-	-	-	-	-	-	-	-	N/A
E250 ECONOLINE	RÓTULA	RÓTULA	L6 (4.9) 92-97	SIRK80196	SI	-	-	-	SI	-	-	-	-	N/A
E250 ECONOLINE	RÓTULA	RÓTULA	L6 (4.9) 92-97	SIRK8609T	SI	-	-	-	-	SI	-	-	-	N/A
E250 ECONOLINE	RÓTULA	RÓTULA	L6 (4.9) 93-97	SIRK80197	-	-	-	-	-	SI	-	-	-	N/A
E250 ECONOLINE	TERMINAL	TERMINAL	L6 (4.9) 92-97	SIRES3203L	SI	-	-	SI	-	-	SI	-	-	N/A
E250 ECONOLINE	VARILLA BARRA	VARILLA BARRA	L6 (4.9) 93-97	SIRDS1287	SI	-	SI	-	-	-	-	SI	-	N/A
E250 ECONOLINE	VARILLA BARRA	VARILLA BARRA	L6 (4.9) 93-97	SIRDS1289	SI	-	-	SI	-	-	-	SI	-	N/A
E250 ECONOLINE	BUJE	BUJE	V8 (5.0) 80-97	SIRK8300	SI	-	-	-	-	-	-	-	-	N/A
E250 ECONOLINE	BUJE	BUJE	V8 (5.0) 93-97	SIRK8645	SI	-	-	-	-	-	-	-	-	DE BARRA ESTABILIZADORA
E250 ECONOLINE	BUJE	BUJE	V8 (5.0) 93-97	SIR1408001	-	-	-	-	-	-	-	-	-	TIRANTE DE HORQUILLA
E250 ECONOLINE	COPLES	COPLES	V8 (5.0) 93-97	SIRES2079S	-	-	SI	SI	-	-	-	-	-	MANGA DE AJUSTE DE ROTULA DE DIRECCION
E250 ECONOLINE	GOMA	GOMA	V8 (5.0) 93-97	SIRK8689	-	-	-	-	-	-	-	-	-	PARA BARRA ESTABILIZADORA
E250 ECONOLINE	GOMA VARILLA	GOMA VARILLA	V8 (5.0) 80-97	SIRK8268	SI	-	-	-	-	-	-	-	-	N/A
E250 ECONOLINE	RÓTULA	RÓTULA	V8 (5.0) 93-97	SIRK80196	SI	-	-	-	SI	-	-	-	-	N/A
E250 ECONOLINE	RÓTULA	RÓTULA	V8 (5.0) 93-97	SIRK80197	-	-	-	-	-	SI	-	-	-	N/A
E250 ECONOLINE	RÓTULA	RÓTULA	V8 (5.0) 93-97	SIRK8609T	SI	-	-	-	-	SI	-	-	-	N/A
E250 ECONOLINE	TERMINAL	TERMINAL	V8 (5.0) 93-97	SIRES3203L	SI	-	-	SI	-	-	SI	-	-	N/A
E250 ECONOLINE	VARILLA BARRA	VARILLA BARRA	V8 (5.0) 93-97	SIRDS1287	SI	-	SI	-	-	-	-	SI	-	N/A
E250 ECONOLINE	VARILLA BARRA	VARILLA BARRA	V8 (5.0) 93-97	SIRDS1289	SI	-	-	SI	-	-	-	SI	-	N/A
E250 ECONOLINE	BUJE	BUJE	V8 (5.4) 92-06	SIR1408001	-	-	-	-	-	-	-	-	-	TIRANTE DE HORQUILLA
E250 ECONOLINE	BUJE	BUJE	V8 (5.4) 92-08	SIRK8645	SI	-	-	-	-	-	-	-	-	DE BARRA ESTABILIZADORA
E250 ECONOLINE	BUJE	BUJE	V8 (5.4) 98-02	SIRK8300	SI	-	-	-	-	-	-	-	-	N/A
E250 ECONOLINE	COPLES	COPLES	V8 (5.4) 92-07	SIRES2079S	-	-	SI	SI	-	-	-	-	-	MANGA DE AJUSTE DE ROTULA DE DIRECCION
E250 ECONOLINE	GOMA	GOMA	V8 (5.4) 92-06	SIRK8689	-	-	-	-	-	-	-	-	-	PARA BARRA ESTABILIZADORA
E250 ECONOLINE	GOMA VARILLA	GOMA VARILLA	V8 (5.4) 98-06	SIRK8268	SI	-	-	-	-	-	-	-	-	N/A
E250 ECONOLINE	RÓTULA	RÓTULA	V8 (5.4) 92-06	SIRK80197	-	-	-	-	-	SI	-	-	-	N/A
E250 ECONOLINE	RÓTULA	RÓTULA	V8 (5.4) 92-06	SIRK8609T	SI	-	-	-	-	SI	-	-	-	N/A
E250 ECONOLINE	RÓTULA	RÓTULA	V8 (5.4) 92-13	SIRK80196	SI	-	-	-	SI	-	-	-	-	N/A
E250 ECONOLINE	TERMINAL	TERMINAL	V8 (5.4) 92-06	SIRES3203L	SI	-	-	SI	-	-	SI	-	-	N/A
E250 ECONOLINE	TERMINAL	TERMINAL	V8 (5.4) 07-14	SIR1108043	-	-	SI	-	-	-	SI	-	-	N/A
E250 ECONOLINE	VARILLA BARRA	VARILLA BARRA	V8 (5.4) 92-05	SIRDS1287	SI	-	SI	-	-	-	-	SI	-	N/A
E250 ECONOLINE	VARILLA BARRA	VARILLA BARRA	V8 (5.4) 92-05	SIRDS1289	SI	-	-	SI	-	-	-	SI	-	N/A
E250 ECONOLINE	BUJE	BUJE	V8 (5.8) 75-97	SIRK8300	SI	-	-	-	-	-	-	-	-	N/A
E250 ECONOLINE	BUJE	BUJE	V8 (5.8) 92-97	SIR1408001	-	-	-	-	-	-	-	-	-	TIRANTE DE HORQUILLA
E250 ECONOLINE	BUJE	BUJE	V8 (5.8) 93-97	SIRK8645	SI	-	-	-	-	-	-	-	-	DE BARRA ESTABILIZADORA
E250 ECONOLINE	COPLES	COPLES	V8 (5.8) 92-97	SIRES2079S	-	-	SI	SI	-	-	-	-	-	MANGA DE AJUSTE DE ROTULA DE DIRECCION

FORD

Block		Modelo - Producto - Motor - Especificaciones												
13	Modelos	Productos	Motor/años	SKU	Del.	Tras.	Der.	Izg.	Sup.	Inf.	Ext.	Int.	Tracc.	Especificaciones
	E250 ECONOLINE	GOMA	V8 (5.8) 92-97	SIRK86689	-	-	-	-	-	-	-	-	-	PARA BARRA ESTABILIZADORA
	E250 ECONOLINE	GOMA VARILLA	V8 (5.8) 77-97	SIRK8268	SI	-	-	-	-	-	-	-	-	N/A
	E250 ECONOLINE	RÓTULA	V8 (5.8) 92-97	SIRK80196	SI	-	-	-	SI	-	-	-	-	N/A
	E250 ECONOLINE	RÓTULA	V8 (5.8) 92-97	SIRK8609T	SI	-	-	-	-	SI	-	-	-	N/A
	E250 ECONOLINE	RÓTULA	V8 (5.8) 93-97	SIRK80197	-	-	-	-	-	SI	-	-	-	N/A
	E250 ECONOLINE	TERMINAL	V8 (5.8) 92-97	SIRES3203L	SI	-	-	SI	-	-	SI	-	-	N/A
	E250 ECONOLINE	VARILLA BARRA	V8 (5.8) 92-97	SIRDS1287	SI	-	SI	-	-	-	-	SI	-	N/A
	E250 ECONOLINE	VARILLA BARRA	V8 (5.8) 93-97	SIRDS1289	SI	-	-	SI	-	-	-	SI	-	N/A
	E250 ECONOLINE	BUJE	V8 (6.0) 99-06	SIR1408001	-	-	-	-	-	-	-	-	-	TIRANTE DE HORQUILLA
	E250 ECONOLINE	BUJE	V8 (6.0) 04-08	SIRK8645	SI	-	-	-	-	-	-	-	-	DE BARRA ESTABILIZADORA
	E250 ECONOLINE	COPLES	V8 (6.0) 99-07	SIRES2079S	-	-	SI	SI	-	-	-	-	-	MANGA DE AJUSTE DE ROTULA DE DIRECCION
	E250 ECONOLINE	GOMA	V8 (6.0) 04-06	SIRK86689	-	-	-	-	-	-	-	-	-	PARA BARRA ESTABILIZADORA
	E250 ECONOLINE	GOMA VARILLA	V8 (6.0) 04-06	SIRK8268	SI	-	-	-	-	-	-	-	-	N/A
	E250 ECONOLINE	RÓTULA	V8 (6.0) 99-06	SIRK8609T	SI	-	-	-	-	SI	-	-	-	N/A
	E250 ECONOLINE	RÓTULA	V8 (6.0) 99-10	SIRK80196	SI	-	-	-	SI	-	-	-	-	N/A
	E250 ECONOLINE	RÓTULA	V8 (6.0) 05-06	SIRK80197	-	-	-	-	-	SI	-	-	-	N/A
	E250 ECONOLINE	TERMINAL	V8 (6.0) 04-06	SIRES3203L	SI	-	-	SI	-	-	SI	-	-	N/A
	E250 ECONOLINE	TERMINAL	V8 (6.0) 07-10	SIR1108043	-	-	SI	-	-	-	SI	-	-	N/A
	E250 ECONOLINE	VARILLA BARRA	V8 (6.0) 04-05	SIRDS1287	SI	-	SI	-	-	-	-	SI	-	N/A
	E250 ECONOLINE	VARILLA BARRA	V8 (6.0) 04-05	SIRDS1289	SI	-	-	SI	-	-	-	SI	-	N/A
	E250 ECONOLINE	BUJE	V8 (6.6) 75-83	SIRK8300	SI	-	-	-	-	-	-	-	-	N/A
	E250 ECONOLINE	GOMA VARILLA	V8 (6.6) 77-83	SIRK8268	SI	-	-	-	-	-	-	-	-	N/A
	E250 ECONOLINE	BUJE	V10 (6.8) 92-08	SIRK8645	SI	-	-	-	-	-	-	-	-	DE BARRA ESTABILIZADORA
	E250 ECONOLINE	BUJE	V10 (6.8) 98-02	SIRK8300	SI	-	-	-	-	-	-	-	-	N/A
	E250 ECONOLINE	BUJE	V10 (6.8) 98-06	SIR1408001	-	-	-	-	-	-	-	-	-	TIRANTE DE HORQUILLA
	E250 ECONOLINE	COPLES	V10 (6.8) 98-07	SIRES2079S	-	-	SI	SI	-	-	-	-	-	MANGA DE AJUSTE DE ROTULA DE DIRECCION
	E250 ECONOLINE	GOMA	V10 (6.8) 98-06	SIRK86689	-	-	-	-	-	-	-	-	-	PARA BARRA ESTABILIZADORA
	E250 ECONOLINE	GOMA VARILLA	V10 (6.8) 98-06	SIRK8268	SI	-	-	-	-	-	-	-	-	N/A
	E250 ECONOLINE	RÓTULA	V10 (6.8) 92-06	SIRK80197	-	-	-	-	-	SI	-	-	-	N/A
	E250 ECONOLINE	RÓTULA	V10 (6.8) 98-06	SIRK8609T	SI	-	-	-	-	SI	-	-	-	N/A
	E250 ECONOLINE	RÓTULA	V10 (6.8) 98-08	SIRK80196	SI	-	-	-	SI	-	-	-	-	N/A
	E250 ECONOLINE	TERMINAL	V10 (6.8) 98-06	SIRES3203L	SI	-	-	SI	-	-	SI	-	-	N/A
	E250 ECONOLINE	TERMINAL	V10 (6.8) 07-08	SIR1108043	-	-	SI	-	-	-	SI	-	-	N/A
	E250 ECONOLINE	VARILLA BARRA	V10 (6.8) 92-05	SIRDS1289	SI	-	-	SI	-	-	-	SI	-	N/A
	E250 ECONOLINE	VARILLA BARRA	V10 (6.8) 98-05	SIRDS1287	SI	-	SI	-	-	-	-	SI	-	N/A
	E250 ECONOLINE	BUJE	V8 (6.9) 84-88	SIRK8300	SI	-	-	-	-	-	-	-	-	N/A
	E250 ECONOLINE	GOMA VARILLA	V8 (6.9) 84-88	SIRK8268	SI	-	-	-	-	-	-	-	-	N/A
	E250 ECONOLINE	BUJE	V8 (7.3) 89-02	SIRK8300	SI	-	-	-	-	-	-	-	-	N/A
	E250 ECONOLINE	BUJE	V8 (7.3) 92-03	SIRK8645	SI	-	-	-	-	-	-	-	-	DE BARRA ESTABILIZADORA
	E250 ECONOLINE	BUJE	V8 (7.3) 92-03	SIR1408001	-	-	-	-	-	-	-	-	-	TIRANTE DE HORQUILLA
	E250 ECONOLINE	COPLES	V8 (7.3) 92-03	SIRES2079S	-	-	SI	SI	-	-	-	-	-	MANGA DE AJUSTE DE ROTULA DE DIRECCION
	E250 ECONOLINE	GOMA	V8 (7.3) 92-03	SIRK86689	-	-	-	-	-	-	-	-	-	PARA BARRA ESTABILIZADORA
	E250 ECONOLINE	GOMA VARILLA	V8 (7.3) 89-03	SIRK8268	SI	-	-	-	-	-	-	-	-	N/A
	E250 ECONOLINE	RÓTULA	V8 (7.3) 92-03	SIRK80196	SI	-	-	-	SI	-	-	-	-	N/A
	E250 ECONOLINE	RÓTULA	V8 (7.3) 92-03	SIRK80197	-	-	-	-	-	SI	-	-	-	N/A

FORD

Block Modelo – Producto – Motor – Especificaciones

13	Modelos	Productos	Motor/años	Sku	Del.	Tras.	Der.	Izq.	Sup.	Inf.	Ext.	Int.	Tracc.	Especificaciones
	E250 ECONOLINE	RÓTULA	V8 (7.3) 92-03	SIRK8609T	SI	-	-	-	-	SI	-	-	-	N/A
	E250 ECONOLINE	TERMINAL	V8 (7.3) 92-03	SIRES3203L	SI	-	-	SI	-	-	SI	-	-	N/A
	E250 ECONOLINE	VARILLA BARRA	V8 (7.3) 92-03	SIRDS1287	SI	-	SI	-	-	-	-	SI	-	N/A
	E250 ECONOLINE	VARILLA BARRA	V8 (7.3) 92-03	SIRDS1289	SI	-	-	SI	-	-	-	SI	-	N/A
	E250 ECONOLINE	BUJE	V8 (7.5) 75-98	SIRK8300	SI	-	-	-	-	-	-	-	-	N/A
	E250 ECONOLINE	BUJE	V8 (7.5) 92-98	SIRK8645	SI	-	-	-	-	-	-	-	-	DE BARRA ESTABILIZADORA
	E250 ECONOLINE	BUJE	V8 (7.5) 92-98	SIR1408001	-	-	-	-	-	-	-	-	-	TIRANTE DE HORQUILLA
	E250 ECONOLINE	CÓPLES	V8 (7.5) 92-98	SIRES2079S	-	-	SI	SI	-	-	-	-	-	MANGA DE AJUSTE DE ROTULA DE DIRECCIÓN
	E250 ECONOLINE	GOMA	V8 (7.5) 92-98	SIRK8689	-	-	-	-	-	-	-	-	-	PARA BARRA ESTABILIZADORA
	E250 ECONOLINE	GOMA VARILLA	V8 (7.5) 77-98	SIRK8268	SI	-	-	-	-	-	-	-	-	N/A
	E250 ECONOLINE	RÓTULA	V8 (7.5) 92-98	SIRK80196	SI	-	-	-	SI	-	-	-	-	N/A
	E250 ECONOLINE	RÓTULA	V8 (7.5) 92-98	SIRK80197	-	-	-	-	-	SI	-	-	-	N/A
	E250 ECONOLINE	RÓTULA	V8 (7.5) 92-98	SIRK8609T	SI	-	-	-	-	SI	-	-	-	N/A
	E250 ECONOLINE	TERMINAL	V8 (7.5) 92-98	SIRES3203L	SI	-	-	SI	-	-	SI	-	-	N/A
	E250 ECONOLINE	VARILLA BARRA	V8 (7.5) 92-98	SIRDS1287	SI	-	SI	-	-	-	-	SI	-	N/A
	E250 ECONOLINE	VARILLA BARRA	V8 (7.5) 92-98	SIRDS1289	SI	-	-	SI	-	-	-	SI	-	N/A

14	Modelos	Productos	Motor/años	Sku	Del.	Tras.	Der.	Izq.	Sup.	Inf.	Ext.	Int.	Tracc.	Especificaciones
	E300 ECONOLINE	SOPORTE MOTOR	V8 (5.0) 72-74	SM1797	SI	-	SI	SI	-	-	-	-	-	SOLIDO
	E300 ECONOLINE	GOMA	V8 (5.0) 72-74	SIRK8146	-	-	-	-	-	-	-	-	-	TIRANTE
	E300 ECONOLINE	GOMA	L6 (5.7) 72-74	SIRK8146	-	-	-	-	-	-	-	-	-	TIRANTE

15	Modelos	Productos	Motor/años	Sku	Del.	Tras.	Der.	Izq.	Sup.	Inf.	Ext.	Int.	Tracc.	Especificaciones
	E350 ECONOLINE	SOPORTE MOTOR	L6 (4.9) 77-84	SM2441	SI	-	SI	-	-	-	-	-	-	SOLIDO
	E350 ECONOLINE	SOPORTE MOTOR	L6 (4.9) 77-84	SM2442	SI	-	-	SI	-	-	-	-	-	SOLIDO
	E350 ECONOLINE	SOPORTE MOTOR	L6 (4.9) 85-96	SM2635	SI	-	SI	-	-	-	-	-	-	SOLIDO
	E350 ECONOLINE	SOPORTE MOTOR	L6 (4.9) 85-96	SM2636	SI	-	-	SI	-	-	-	-	-	SOLIDO
	E350 ECONOLINE	SOPORTE TRANSMISIÓN	L6 (4.9) 88-96	SM1896	-	-	-	-	-	-	-	-	-	SOLIDO
	E350 ECONOLINE	SOPORTE TRANSMISIÓN	L6 (4.9) 88-96	SM1896X	-	-	-	-	-	-	-	-	RWD	SOLIDO
	E350 ECONOLINE	SOPORTE MOTOR	V8 (5.0) 81-86	SM1797	SI	-	SI	SI	-	-	-	-	-	SOLIDO
	E350 ECONOLINE	SOPORTE TRANSMISIÓN	V8 (5.0) 81-91	SM1798	-	SI	-	-	-	-	-	-	-	SOLIDO
	E350 ECONOLINE	SOPORTE TRANSMISIÓN	V8 (5.0) 92-06	SM1896	-	-	-	-	-	-	-	-	-	SOLIDO
	E350 ECONOLINE	SOPORTE TRANSMISIÓN	V8 (5.0) 92-06	SM1896X	-	-	-	-	-	-	-	-	RWD	SOLIDO
	E350 ECONOLINE	SOPORTE TRANSMISIÓN	V8 (5.4) 97-06	SM1896	-	-	-	-	-	-	-	-	-	SOLIDO
	E350 ECONOLINE	SOPORTE TRANSMISIÓN	V8 (5.4) 97-06	SM1896X	-	-	-	-	-	-	-	-	RWD	SOLIDO
	E350 ECONOLINE	SOPORTE TRANSMISIÓN	V8 (5.8) 75-91	SM1798	-	SI	-	-	-	-	-	-	-	SOLIDO
	E350 ECONOLINE	SOPORTE TRANSMISIÓN	V8 (5.8) 92-03	SM1896	-	-	-	-	-	-	-	-	-	SOLIDO
	E350 ECONOLINE	SOPORTE TRANSMISIÓN	V8 (5.8) 92-03	SM1896X	-	-	-	-	-	-	-	-	RWD	SOLIDO
	E350 ECONOLINE	BUJE	L6 (4.9) 76-97	SIRK8300	SI	-	-	-	-	-	-	-	-	N/A
	E350 ECONOLINE	BUJE	L6 (4.9) 93-97	SIRK8645	SI	-	-	-	-	-	-	-	-	DE BARRA ESTABILIZADORA
	E350 ECONOLINE	BUJE	L6 (4.9) 93-97	SIR1408001	-	-	-	-	-	-	-	-	-	TIRANTE DE HORQUILLA
	E350 ECONOLINE	CÓPLES	L6 (4.9) 93-97	SIRES2079S	-	-	SI	SI	-	-	-	-	-	MANGA DE AJUSTE DE ROTULA DE DIRECCION
	E350 ECONOLINE	GOMA	L6 (4.9) 93-97	SIRK8689	-	-	-	-	-	-	-	-	-	PARA BARRA ESTABILIZADORA
	E350 ECONOLINE	GOMA VARILLA	L6 (4.9) 78-97	SIRK8268	SI	-	-	-	-	-	-	-	-	N/A
	E350 ECONOLINE	RÓTULA	L6 (4.9) 93-97	SIRK80196	SI	-	-	-	SI	-	-	-	-	N/A

FORD

Block		Modelo - Producto - Motor - Especificaciones												
15	Modelos	Productos	Motor/años	SKU	Del.	Tras.	Der.	Izg.	Sup.	Inf.	Ext.	Int.	Tracc.	Especificaciones
E350 ECONOLINE	RÓTULA	L6 (4.9) 93-97	SIRK80197	-	-	-	-	-	SI	-	-	-	-	N/A
E350 ECONOLINE	RÓTULA	L6 (4.9) 93-97	SIRK8609T	SI	-	-	-	-	SI	-	-	-	-	N/A
E350 ECONOLINE	TERMINAL	L6 (4.9) 93-97	SIRE3203L	SI	-	-	SI	-	-	SI	-	-	-	N/A
E350 ECONOLINE	VARILLA BARRA	L6 (4.9) 85-97	SIRDS1071	SI	-	SI	-	-	-	SI	-	-	-	N/A
E350 ECONOLINE	VARILLA BARRA	L6 (4.9) 93-97	SIRDS1287	SI	-	SI	-	-	-	-	SI	-	-	N/A
E350 ECONOLINE	VARILLA BARRA	L6 (4.9) 93-97	SIRDS1289	SI	-	-	SI	-	-	-	SI	-	-	N/A
E350 ECONOLINE	BUJE	V8 (5.0) 82-97	SIRK8300	SI	-	-	-	-	-	-	-	-	-	N/A
E350 ECONOLINE	BUJE	V8 (5.0) 93-97	SIRK8645	SI	-	-	-	-	-	-	-	-	-	DE BARRA ESTABILIZADORA
E350 ECONOLINE	BUJE	V8 (5.0) 93-97	SIR1408001	-	-	-	-	-	-	-	-	-	-	TIRANTE DE HORQUILLA
E350 ECONOLINE	COPLES	V8 (5.0) 93-97	SIRE2079S	-	-	SI	SI	-	-	-	-	-	-	MANGA DE AJUSTE DE ROTULA DE DIRECCION
E350 ECONOLINE	GOMA	V8 (5.0) 93-97	SIRK8689	-	-	-	-	-	-	-	-	-	-	PARA BARRA ESTABILIZADORA
E350 ECONOLINE	GOMA VARILLA	V8 (5.0) 82-97	SIRK8268	SI	-	-	-	-	-	-	-	-	-	N/A
E350 ECONOLINE	RÓTULA	V8 (5.0) 93-97	SIRK80196	SI	-	-	-	-	SI	-	-	-	-	N/A
E350 ECONOLINE	RÓTULA	V8 (5.0) 93-97	SIRK80197	-	-	-	-	-	-	SI	-	-	-	N/A
E350 ECONOLINE	RÓTULA	V8 (5.0) 93-97	SIRK8609T	SI	-	-	-	-	-	SI	-	-	-	N/A
E350 ECONOLINE	TERMINAL	V8 (5.0) 93-97	SIRE3203L	SI	-	-	SI	-	-	SI	-	-	-	N/A
E350 ECONOLINE	VARILLA BARRA	V8 (5.0) 86-97	SIRDS1071	SI	-	SI	-	-	-	SI	-	-	-	N/A
E350 ECONOLINE	VARILLA BARRA	V8 (5.0) 93-97	SIRDS1287	SI	-	SI	-	-	-	-	SI	-	-	N/A
E350 ECONOLINE	VARILLA BARRA	V8 (5.0) 93-97	SIRDS1289	SI	-	-	SI	-	-	-	SI	-	-	N/A
E350 ECONOLINE	BUJE	V8 (5.4) 75-05	SIRK8300	SI	-	-	-	-	-	-	-	-	-	N/A
E350 ECONOLINE	BUJE	V8 (5.4) 92-06	SIRK8645	SI	-	-	-	-	-	-	-	-	-	DE BARRA ESTABILIZADORA
E350 ECONOLINE	BUJE	V8 (5.4) 92-06	SIR1408001	-	-	-	-	-	-	-	-	-	-	TIRANTE DE HORQUILLA
E350 ECONOLINE	COPLES	V8 (5.4) 92-07	SIRE2079S	-	-	SI	SI	-	-	-	-	-	-	MANGA DE AJUSTE DE ROTULA DE DIRECCION
E350 ECONOLINE	GOMA	V8 (5.4) 92-06	SIRK8689	-	-	-	-	-	-	-	-	-	-	PARA BARRA ESTABILIZADORA
E350 ECONOLINE	GOMA VARILLA	V8 (5.4) 77-05	SIRK8268	SI	-	-	-	-	-	-	-	-	-	N/A
E350 ECONOLINE	RÓTULA	V8 (5.4) 92-05	SIRK80196	SI	-	-	-	-	SI	-	-	-	-	N/A
E350 ECONOLINE	RÓTULA	V8 (5.4) 92-06	SIRK80197	-	-	-	-	-	-	SI	-	-	-	N/A
E350 ECONOLINE	RÓTULA	V8 (5.4) 92-06	SIRK8609T	SI	-	-	-	-	-	SI	-	-	-	N/A
E350 ECONOLINE	TERMINAL	V8 (5.4) 92-05	SIRE3203L	SI	-	-	SI	-	-	SI	-	-	-	N/A
E350 ECONOLINE	TERMINAL	V8 (5.4) 07-14	SIR1108043	-	-	SI	-	-	-	-	SI	-	-	N/A
E350 ECONOLINE	VARILLA BARRA	V8 (5.4) 85-85	SIRDS1071	SI	-	SI	-	-	-	SI	-	-	-	N/A
E350 ECONOLINE	VARILLA BARRA	V8 (5.4) 92-05	SIRDS1287	SI	-	SI	-	-	-	-	SI	-	-	N/A
E350 ECONOLINE	VARILLA BARRA	V8 (5.4) 92-05	SIRDS1289	SI	-	-	SI	-	-	-	SI	-	-	N/A
E350 ECONOLINE	BUJE	V8 (5.8) 76-97	SIRK8300	SI	-	-	-	-	-	-	-	-	-	N/A
E350 ECONOLINE	BUJE	V8 (5.8) 93-97	SIRK8645	SI	-	-	-	-	-	-	-	-	-	DE BARRA ESTABILIZADORA
E350 ECONOLINE	BUJE	V8 (5.8) 93-97	SIR1408001	-	-	-	-	-	-	-	-	-	-	TIRANTE DE HORQUILLA
E350 ECONOLINE	COPLES	V8 (5.8) 93-97	SIRE2079S	-	-	SI	SI	-	-	-	-	-	-	MANGA DE AJUSTE DE ROTULA DE DIRECCION
E350 ECONOLINE	GOMA	V8 (5.8) 93-97	SIRK8689	-	-	-	-	-	-	-	-	-	-	PARA BARRA ESTABILIZADORA
E350 ECONOLINE	GOMA VARILLA	V8 (5.8) 78-97	SIRK8268	SI	-	-	-	-	-	-	-	-	-	N/A
E350 ECONOLINE	RÓTULA	V8 (5.8) 93-97	SIRK80196	SI	-	-	-	-	SI	-	-	-	-	N/A
E350 ECONOLINE	RÓTULA	V8 (5.8) 93-97	SIRK80197	-	-	-	-	-	-	SI	-	-	-	N/A
E350 ECONOLINE	RÓTULA	V8 (5.8) 93-97	SIRK8609T	SI	-	-	-	-	-	SI	-	-	-	N/A
E350 ECONOLINE	TERMINAL	V8 (5.8) 93-97	SIRE3203L	SI	-	-	SI	-	-	SI	-	-	-	N/A
E350 ECONOLINE	VARILLA BARRA	V8 (5.8) 85-97	SIRDS1071	SI	-	SI	-	-	-	SI	-	-	-	N/A
E350 ECONOLINE	VARILLA BARRA	V8 (5.8) 93-97	SIRDS1287	SI	-	SI	-	-	-	-	SI	-	-	N/A

FORD

Block **Modelo – Producto – Motor – Especificaciones**

15	Modelos	Productos	Motor/años	SKU	Del.	Tras.	Der.	Izq.	Sup.	Inf.	Ext.	Int.	Tracc.	Especificaciones
E350 ECONOLINE	VARILLA BARRA	V8 (5.8) 93-97	SIRDS1289	SI	-	-	SI	-	-	-	SI	-	-	N/A
E350 ECONOLINE	BUJE	V8 (6.0) 04-05	SIRK8300	SI	-	-	-	-	-	-	-	-	-	N/A
E350 ECONOLINE	BUJE	V8 (6.0) 04-06	SIRK8645	SI	-	-	-	-	-	-	-	-	-	DE BARRA ESTABILIZADORA
E350 ECONOLINE	BUJE	V8 (6.0) 04-06	SIR1408001	-	-	-	-	-	-	-	-	-	-	TIRANTE DE HORQUILLA
E350 ECONOLINE	COPLES	V8 (6.0) 04-07	SIRES2079S	-	-	SI	SI	-	-	-	-	-	-	MANGA DE AJUSTE DE ROTULA DE DIRECCION
E350 ECONOLINE	GOMA	V8 (6.0) 04-06	SIRK8689	-	-	-	-	-	-	-	-	-	-	PARA BARRA ESTABILIZADORA
E350 ECONOLINE	GOMA VARILLA	V8 (6.0) 04-05	SIRK8268	SI	-	-	-	-	-	-	-	-	-	N/A
E350 ECONOLINE	RÓTULA	V8 (6.0) 04-05	SIRK80196	SI	-	-	-	SI	-	-	-	-	-	N/A
E350 ECONOLINE	RÓTULA	V8 (6.0) 04-06	SIRK80197	-	-	-	-	-	SI	-	-	-	-	N/A
E350 ECONOLINE	RÓTULA	V8 (6.0) 04-06	SIRK8609T	SI	-	-	-	-	SI	-	-	-	-	N/A
E350 ECONOLINE	TERMINAL	V8 (6.0) 04-05	SIRES3203L	SI	-	-	SI	-	-	SI	-	-	-	N/A
E350 ECONOLINE	TERMINAL	V8 (6.0) 07-10	SIR1108043	-	-	SI	-	-	-	SI	-	-	-	N/A
E350 ECONOLINE	VARILLA BARRA	V8 (6.0) 04-05	SIRDS1287	SI	-	SI	-	-	-	-	SI	-	-	N/A
E350 ECONOLINE	VARILLA BARRA	V8 (6.0) 04-05	SIRDS1289	SI	-	-	SI	-	-	-	SI	-	-	N/A
E350 ECONOLINE	BUJE	V8 (6.6) 81-83	SIRK8300	SI	-	-	-	-	-	-	-	-	-	N/A
E350 ECONOLINE	GOMA VARILLA	V8 (6.6) 81-83	SIRK8268	SI	-	-	-	-	-	-	-	-	-	N/A
E350 ECONOLINE	BUJE	V10 (6.8) 75-05	SIRK8300	SI	-	-	-	-	-	-	-	-	-	N/A
E350 ECONOLINE	BUJE	V10 (6.8) 92-06	SIRK8645	SI	-	-	-	-	-	-	-	-	-	DE BARRA ESTABILIZADORA
E350 ECONOLINE	BUJE	V10 (6.8) 92-06	SIR1408001	-	-	-	-	-	-	-	-	-	-	TIRANTE DE HORQUILLA
E350 ECONOLINE	COPLES	V10 (6.8) 92-07	SIRES2079S	-	-	SI	SI	-	-	-	-	-	-	MANGA DE AJUSTE DE ROTULA DE DIRECCION
E350 ECONOLINE	GOMA	V10 (6.8) 92-06	SIRK8689	-	-	-	-	-	-	-	-	-	-	PARA BARRA ESTABILIZADORA
E350 ECONOLINE	GOMA VARILLA	V10 (6.8) 77-05	SIRK8268	SI	-	-	-	-	-	-	-	-	-	N/A
E350 ECONOLINE	RÓTULA	V10 (6.8) 92-05	SIRK80196	SI	-	-	-	SI	-	-	-	-	-	N/A
E350 ECONOLINE	RÓTULA	V10 (6.8) 92-06	SIRK80197	-	-	-	-	-	SI	-	-	-	-	N/A
E350 ECONOLINE	RÓTULA	V10 (6.8) 92-06	SIRK8609T	SI	-	-	-	-	SI	-	-	-	-	N/A
E350 ECONOLINE	TERMINAL	V10 (6.8) 92-05	SIRES3203L	SI	-	-	SI	-	-	SI	-	-	-	N/A
E350 ECONOLINE	TERMINAL	V10 (6.8) 07-08	SIR1108043	-	-	SI	-	-	-	SI	-	-	-	N/A
E350 ECONOLINE	VARILLA BARRA	V10 (6.8) 92-05	SIRDS1287	SI	-	SI	-	-	-	-	SI	-	-	N/A
E350 ECONOLINE	VARILLA BARRA	V10 (6.8) 92-05	SIRDS1289	SI	-	-	SI	-	-	-	SI	-	-	N/A
E350 ECONOLINE	BUJE	V8 (6.9) 84-88	SIRK8300	SI	-	-	-	-	-	-	-	-	-	N/A
E350 ECONOLINE	GOMA VARILLA	V8 (6.9) 84-88	SIRK8268	SI	-	-	-	-	-	-	-	-	-	N/A
E350 ECONOLINE	VARILLA BARRA	V8 (6.9) 86-88	SIRDS1071	SI	-	SI	-	-	-	SI	-	-	-	N/A
E350 ECONOLINE	BUJE	V8 (7.3) 75-03	SIRK8300	SI	-	-	-	-	-	-	-	-	-	N/A
E350 ECONOLINE	BUJE	V8 (7.3) 92-03	SIRK8645	SI	-	-	-	-	-	-	-	-	-	DE BARRA ESTABILIZADORA
E350 ECONOLINE	BUJE	V8 (7.3) 92-03	SIR1408001	-	-	-	-	-	-	-	-	-	-	TIRANTE DE HORQUILLA
E350 ECONOLINE	COPLES	V8 (7.3) 92-03	SIRES2079S	-	-	SI	SI	-	-	-	-	-	-	MANGA DE AJUSTE DE ROTULA DE DIRECCION
E350 ECONOLINE	GOMA	V8 (7.3) 92-03	SIRK8689	-	-	-	-	-	-	-	-	-	-	PARA BARRA ESTABILIZADORA
E350 ECONOLINE	GOMA VARILLA	V8 (7.3) 77-03	SIRK8268	SI	-	-	-	-	-	-	-	-	-	N/A
E350 ECONOLINE	RÓTULA	V8 (7.3) 92-03	SIRK80196	SI	-	-	-	SI	-	-	-	-	-	N/A
E350 ECONOLINE	RÓTULA	V8 (7.3) 92-03	SIRK80197	-	-	-	-	-	SI	-	-	-	-	N/A
E350 ECONOLINE	RÓTULA	V8 (7.3) 92-03	SIRK8609T	SI	-	-	-	-	SI	-	-	-	-	N/A
E350 ECONOLINE	TERMINAL	V8 (7.3) 92-03	SIRES3203L	SI	-	-	SI	-	-	SI	-	-	-	N/A
E350 ECONOLINE	VARILLA BARRA	V8 (7.3) 85-97	SIRDS1071	SI	-	SI	-	-	-	SI	-	-	-	N/A
E350 ECONOLINE	VARILLA BARRA	V8 (7.3) 92-03	SIRDS1287	SI	-	SI	-	-	-	-	SI	-	-	N/A
E350 ECONOLINE	VARILLA BARRA	V8 (7.3) 92-03	SIRDS1289	SI	-	-	SI	-	-	-	SI	-	-	N/A

FORD

Block Modelo - Producto - Motor - Especificaciones

15	Modelos	Productos	Motor/años	Sku	Del.	Tras.	Der.	Izq.	Sup.	Inf.	Ext.	Int.	Tracc.	Especificaciones
	E350 ECONOLINE	BUJE	V8 (7.5) 75-98	SIRK8300	SI	-	-	-	-	-	-	-	-	N/A
	E350 ECONOLINE	BUJE	V8 (7.5) 92-98	SIRK8645	SI	-	-	-	-	-	-	-	-	DE BARRA ESTABILIZADORA
	E350 ECONOLINE	BUJE	V8 (7.5) 92-98	SIR1408001	-	-	-	-	-	-	-	-	-	TIRANTE DE HORQUILLA
	E350 ECONOLINE	COPLES	V8 (7.5) 92-98	SIRES2079S	-	-	SI	SI	-	-	-	-	-	MANGA DE AJUSTE DE ROTULA DE DIRECCION
	E350 ECONOLINE	GOMA	V8 (7.5) 92-98	SIRK8689	-	-	-	-	-	-	-	-	-	PARA BARRA ESTABILIZADORA
	E350 ECONOLINE	GOMA VARILLA	V8 (7.5) 77-98	SIRK8268	SI	-	-	-	-	-	-	-	-	N/A
	E350 ECONOLINE	RÓTULA	V8 (7.5) 92-98	SIRK80196	SI	-	-	-	SI	-	-	-	-	N/A
	E350 ECONOLINE	RÓTULA	V8 (7.5) 92-98	SIRK80197	-	-	-	-	-	SI	-	-	-	N/A
	E350 ECONOLINE	RÓTULA	V8 (7.5) 92-98	SIRK8609T	SI	-	-	-	-	SI	-	-	-	N/A
	E350 ECONOLINE	TERMINAL	V8 (7.5) 92-98	SIRES3203L	SI	-	-	SI	-	-	SI	-	-	N/A
	E350 ECONOLINE	VARILLA BARRA	V8 (7.5) 85-97	SIRDS1071	SI	-	SI	-	-	-	SI	-	-	N/A
	E350 ECONOLINE	VARILLA BARRA	V8 (7.5) 92-98	SIRDS1287	SI	-	SI	-	-	-	-	SI	-	N/A
	E350 ECONOLINE	VARILLA BARRA	V8 (7.5) 92-98	SIRDS1289	SI	-	-	SI	-	-	-	SI	-	N/A

16	Modelos	Productos	Motor/años	Sku	Del.	Tras.	Der.	Izq.	Sup.	Inf.	Ext.	Int.	Tracc.	Especificaciones
	E350 VAN SUPER DUTY	BUJE	V8 (5.4) 04-06	SIRK8300	SI	-	-	-	-	-	-	-	-	N/A
	E350 VAN SUPER DUTY	BUJE	V8 (5.4) 04-08	SIRK8645	SI	-	-	-	-	-	-	-	-	DE BARRA ESTABILIZADORA
	E350 VAN SUPER DUTY	GOMA VARILLA	V8 (5.4) 04-07	SIRK8268	SI	-	-	-	-	-	-	-	-	N/A
	E350 VAN SUPER DUTY	RÓTULA	V8 (5.4) 04-12	SIRK80196	SI	-	-	-	SI	-	-	-	-	N/A
	E350 VAN SUPER DUTY	TERMINAL	V8 (5.4) 04-05	SIRES3203L	SI	-	-	SI	-	-	SI	-	-	N/A
	E350 VAN SUPER DUTY	VARILLA BARRA	V8 (5.4) 04-05	SIRDS1287	SI	-	SI	-	-	-	-	SI	-	N/A
	E350 VAN SUPER DUTY	VARILLA BARRA	V8 (5.4) 04-05	SIRDS1289	SI	-	-	SI	-	-	-	SI	-	N/A
	E350 VAN SUPER DUTY	BUJE	V8 (6.0) 04-06	SIRK8300	SI	-	-	-	-	-	-	-	-	N/A
	E350 VAN SUPER DUTY	BUJE	V8 (6.0) 04-08	SIRK8645	SI	-	-	-	-	-	-	-	-	DE BARRA ESTABILIZADORA
	E350 VAN SUPER DUTY	GOMA VARILLA	V8 (6.0) 04-07	SIRK8268	SI	-	-	-	-	-	-	-	-	N/A
	E350 VAN SUPER DUTY	RÓTULA	V8 (6.0) 04-11	SIRK80196	SI	-	-	-	SI	-	-	-	-	N/A
	E350 VAN SUPER DUTY	TERMINAL	V8 (6.0) 04-05	SIRES3203L	SI	-	-	SI	-	-	SI	-	-	N/A
	E350 VAN SUPER DUTY	VARILLA BARRA	V8 (6.0) 04-05	SIRDS1287	SI	-	SI	-	-	-	-	SI	-	N/A
	E350 VAN SUPER DUTY	VARILLA BARRA	V8 (6.0) 04-05	SIRDS1289	SI	-	-	SI	-	-	-	SI	-	N/A
	E350 VAN SUPER DUTY	BUJE	V10 (6.8) 04-06	SIRK8300	SI	-	-	-	-	-	-	-	-	N/A
	E350 VAN SUPER DUTY	BUJE	V10 (6.8) 04-08	SIRK8645	SI	-	-	-	-	-	-	-	-	DE BARRA ESTABILIZADORA
	E350 VAN SUPER DUTY	GOMA VARILLA	V10 (6.8) 04-07	SIRK8268	SI	-	-	-	-	-	-	-	-	N/A
	E350 VAN SUPER DUTY	RÓTULA	V10 (6.8) 04-13	SIRK80196	SI	-	-	-	SI	-	-	-	-	N/A
	E350 VAN SUPER DUTY	TERMINAL	V10 (6.8) 04-05	SIRES3203L	SI	-	-	SI	-	-	SI	-	-	N/A
	E350 VAN SUPER DUTY	VARILLA BARRA	V10 (6.8) 04-05	SIRDS1287	SI	-	SI	-	-	-	-	SI	-	N/A
	E350 VAN SUPER DUTY	VARILLA BARRA	V10 (6.8) 04-05	SIRDS1289	SI	-	-	SI	-	-	-	SI	-	N/A

17	Modelos	Productos	Motor/años	Sku	Del.	Tras.	Der.	Izq.	Sup.	Inf.	Ext.	Int.	Tracc.	Especificaciones
	E450 VAN SUPER DUTY	BUJE	V8 (5.4) 00-05	SIRK8645	SI	-	-	-	-	-	-	-	-	DE BARRA ESTABILIZADORA
	E450 VAN SUPER DUTY	BUJE	V8 (5.4) 00-06	SIRK8300	SI	-	-	-	-	-	-	-	-	N/A
	E450 VAN SUPER DUTY	COPLES	V8 (5.4) 00-07	SIRES2079S	-	-	SI	SI	-	-	-	-	-	MANGA DE AJUSTE DE ROTULA DE DIRECCION
	E450 VAN SUPER DUTY	GOMA VARILLA	V8 (5.4) 00-07	SIRK8268	SI	-	-	-	-	-	-	-	-	N/A
	E450 VAN SUPER DUTY	RÓTULA	V8 (5.4) 00-12	SIRK80196	SI	-	-	-	SI	-	-	-	-	N/A
	E450 VAN SUPER DUTY	TERMINAL	V8 (5.4) 00-05	SIRES3203L	SI	-	-	SI	-	-	SI	-	-	N/A
	E450 VAN SUPER DUTY	VARILLA BARRA	V8 (5.4) 00-05	SIRDS1287	SI	-	SI	-	-	-	-	SI	-	N/A

FORD

Block **Modelo – Producto – Motor – Especificaciones**

17	Modelos	Productos	Motor/años	Sku	Del.	Tras.	Der.	Izq.	Sup.	Inf.	Ext.	Int.	Tracc.	Especificaciones
E450 VAN SUPER DUTY	VARILLA BARRA	V8 (5.4) 00-05	SIRDS1289	SI	-	-	SI	-	-	-	-	SI	-	N/A
E450 VAN SUPER DUTY	BUJE	V8 (6.0) 04-05	SIRK8645	SI	-	-	-	-	-	-	-	-	-	DE BARRA ESTABILIZADORA
E450 VAN SUPER DUTY	BUJE	V8 (6.0) 04-06	SIRK8300	SI	-	-	-	-	-	-	-	-	-	N/A
E450 VAN SUPER DUTY	COPLAS	V8 (6.0) 04-07	SIRES2079S	-	-	SI	SI	-	-	-	-	-	-	MANGA DE AJUSTE DE ROTULA DE DIRECCION
E450 VAN SUPER DUTY	GOMA VARILLA	V8 (6.0) 04-07	SIRK8268	SI	-	-	-	-	-	-	-	-	-	N/A
E450 VAN SUPER DUTY	RÓTULA	V8 (6.0) 05-11	SIRK80196	SI	-	-	-	SI	-	-	-	-	-	N/A
E450 VAN SUPER DUTY	TERMINAL	V8 (6.0) 04-05	SIRES3203L	SI	-	-	SI	-	-	SI	-	-	-	N/A
E450 VAN SUPER DUTY	VARILLA BARRA	V8 (6.0) 04-05	SIRDS1287	SI	-	SI	-	-	-	-	SI	-	-	N/A
E450 VAN SUPER DUTY	VARILLA BARRA	V8 (6.0) 04-05	SIRDS1289	SI	-	-	SI	-	-	-	-	SI	-	N/A
E450 VAN SUPER DUTY	BUJE	V10 (6.8) 00-05	SIRK8645	SI	-	-	-	-	-	-	-	-	-	DE BARRA ESTABILIZADORA
E450 VAN SUPER DUTY	BUJE	V10 (6.8) 00-06	SIRK8300	SI	-	-	-	-	-	-	-	-	-	N/A
E450 VAN SUPER DUTY	COPLAS	V10 (6.8) 00-07	SIRES2079S	-	-	SI	SI	-	-	-	-	-	-	MANGA DE AJUSTE DE ROTULA DE DIRECCION
E450 VAN SUPER DUTY	GOMA VARILLA	V10 (6.8) 00-07	SIRK8268	SI	-	-	-	-	-	-	-	-	-	N/A
E450 VAN SUPER DUTY	RÓTULA	V10 (6.8) 00-12	SIRK80196	SI	-	-	-	SI	-	-	-	-	-	N/A
E450 VAN SUPER DUTY	TERMINAL	V10 (6.8) 00-05	SIRES3203L	SI	-	-	SI	-	-	SI	-	-	-	N/A
E450 VAN SUPER DUTY	VARILLA BARRA	V10 (6.8) 00-05	SIRDS1287	SI	-	SI	-	-	-	-	SI	-	-	N/A
E450 VAN SUPER DUTY	VARILLA BARRA	V10 (6.8) 00-05	SIRDS1289	SI	-	-	SI	-	-	-	-	SI	-	N/A
E450 VAN SUPER DUTY	BUJE	V8 (7.3) 00-03	SIRK8645	SI	-	-	-	-	-	-	-	-	-	DE BARRA ESTABILIZADORA
E450 VAN SUPER DUTY	BUJE	V8 (7.3) 00-03	SIRK8300	SI	-	-	-	-	-	-	-	-	-	N/A
E450 VAN SUPER DUTY	COPLAS	V8 (7.3) 00-03	SIRES2079S	-	-	SI	SI	-	-	-	-	-	-	MANGA DE AJUSTE DE ROTULA DE DIRECCION
E450 VAN SUPER DUTY	GOMA VARILLA	V8 (7.3) 00-03	SIRK8268	SI	-	-	-	-	-	-	-	-	-	N/A
E450 VAN SUPER DUTY	RÓTULA	V8 (7.3) 00-03	SIRK80196	SI	-	-	-	SI	-	-	-	-	-	N/A
E450 VAN SUPER DUTY	TERMINAL	V8 (7.3) 00-03	SIRES3203L	SI	-	-	SI	-	-	SI	-	-	-	N/A
E450 VAN SUPER DUTY	VARILLA BARRA	V8 (7.3) 00-03	SIRDS1287	SI	-	SI	-	-	-	-	SI	-	-	N/A
E450 VAN SUPER DUTY	VARILLA BARRA	V8 (7.3) 00-03	SIRDS1289	SI	-	-	SI	-	-	-	-	SI	-	N/A

18	Modelos	Productos	Motor/años	Sku	Del.	Tras.	Der.	Izq.	Sup.	Inf.	Ext.	Int.	Tracc.	Especificaciones
ECOSPORT	BASE DE AMORTIGUADOR	L3 (1.0) 04-12	SM5203	SI	-	-	-	-	-	-	-	-	-	SIN BALERO
ECOSPORT	BUJE	L3 (1.0) 03-12	SIR1408017	-	-	-	-	-	-	SI	-	-	-	PARA HORQUILLA, CHICO
ECOSPORT	BUJE	L3 (1.0) 04-12	SIR1408069	-	-	-	-	-	-	SI	-	-	-	GRANDE SIN BASE
ECOSPORT	HORQUILLA	L3 (1.0) 03-12	SIR1508029	-	-	-	SI	-	SI	-	-	-	-	N/A
ECOSPORT	HORQUILLA	L3 (1.0) 06-12	SIR1508028	SI	-	SI	-	-	SI	-	-	-	-	BUJE FIERRO (BRASIL)
ECOSPORT	RÓTULA	L3 (1.0) 04-12	SIR1008001	SI	-	-	-	-	SI	-	-	-	-	N/A
ECOSPORT	RÓTULA	L3 (1.0) 13-17	SIR1008024	-	-	-	-	-	SI	-	-	-	-	N/A
ECOSPORT	RÓTULA	L4 (1.0) 14-17	SIR1008024	-	-	-	-	-	SI	-	-	-	-	N/A
ECOSPORT	TERMINAL	L3 (1.0) 03-12	SIR1202549	SI	-	-	SI	-	-	SI	-	-	-	N/A
ECOSPORT	TERMINAL	L3 (1.0) 04-12	SIR1202548	SI	-	SI	-	-	-	SI	-	-	-	N/A
ECOSPORT	TERMINAL	L3 (1.0) 04-12	SIR4342539	SI	-	SI	SI	-	-	-	-	SI	-	N/A
ECOSPORT	TORNILLO ESTABILIZADOR	L3 (1.0) 03-12	SIR2108068	-	-	-	-	-	-	-	-	-	-	N/A
ECOSPORT	TORNILLO ESTABILIZADOR	L3 (1.0) 18-18	SIR2108059	-	SI	-	-	-	-	-	-	-	-	N/A
ECOSPORT	TORNILLO ESTABILIZADOR	L4 (1.0) 18-18	SIR2108059	-	SI	-	-	-	-	-	-	-	-	N/A
ECOSPORT	TORNILLO ESTABILIZADOR	L3 (1.5) 18-18	SIR2108059	-	SI	-	-	-	-	-	-	-	-	N/A
ECOSPORT	BASE DE AMORTIGUADOR	L4 (1.6) 03-12	SM5203	SI	-	-	-	-	-	-	-	-	-	SIN BALERO
ECOSPORT	BUJE	L4 (1.6) 03-12	SIR1408069	-	-	-	-	-	-	SI	-	-	-	GRANDE SIN BASE
ECOSPORT	BUJE	L4 (1.6) 03-12	SIR1408017	-	-	-	-	-	-	SI	-	-	-	PARA HORQUILLA, CHICO

FORD

Block				Modelo - Producto - Motor - Especificaciones										
18	Modelos	Productos	Motor/años	SKU	Del.	Tras.	Der.	Izq.	Sup.	Inf.	Ext.	Int.	Tracc.	Especificaciones
ECOSPORT		HORQUILLA	L4 (1.6) 03-12	SIR1508029	-	-	-	SI	-	SI	-	-	-	N/A
ECOSPORT		HORQUILLA	L4 (1.6) 06-12	SIR1508028	SI	-	SI	-	-	SI	-	-	-	BUJE FIERRO (BRASIL)
ECOSPORT		RÓTULA	L4 (1.6) 04-12	SIR1008001	SI	-	-	-	-	SI	-	-	-	N/A
ECOSPORT		RÓTULA	L4 (1.6) 13-17	SIR1008024	-	-	-	-	-	SI	-	-	-	N/A
ECOSPORT		TERMINAL	L4 (1.6) 03-12	SIR1202549	SI	-	-	SI	-	-	SI	-	-	N/A
ECOSPORT		TERMINAL	L4 (1.6) 04-12	SIR1202548	SI	-	SI	-	-	-	SI	-	-	N/A
ECOSPORT		TERMINAL	L4 (1.6) 04-12	SIR4342539	SI	-	SI	SI	-	-	-	SI	-	N/A
ECOSPORT		TORNILLO ESTABILIZADOR	L4 (1.6) 03-12	SIR2108068	-	-	-	-	-	-	-	-	-	N/A
ECOSPORT		BASE DE AMORTIGUADOR	L4 (2.0) 03-12	SM5203	SI	-	-	-	-	-	-	-	-	SIN BALERO
ECOSPORT		BASE DE AMORTIGUADOR	L4 (2.0) 03-12	SM5316	-	SI	SI	SI	-	-	-	-	-	N/A
ECOSPORT		BUJE	L4 (2.0) 03-12	SIR1408069	-	-	-	-	-	SI	-	-	-	GRANDE SIN BASE
ECOSPORT		BUJE	L4 (2.0) 03-12	SIR1408017	-	-	-	-	-	SI	-	-	-	PARA HORQUILLA, CHICO
ECOSPORT		HORQUILLA	L4 (2.0) 03-12	SIR1508029	-	-	-	SI	-	SI	-	-	-	N/A
ECOSPORT		HORQUILLA	L4 (2.0) 05-12	SIR1508028	SI	-	SI	-	-	SI	-	-	-	BUJE FIERRO (BRASIL)
ECOSPORT		RÓTULA	L4 (2.0) 03-12	SIR1008001	SI	-	-	-	-	SI	-	-	-	N/A
ECOSPORT		RÓTULA	L4 (2.0) 13-15	SIR1008024	-	-	-	-	-	SI	-	-	-	N/A
ECOSPORT		SOPORTE MOTOR	L4 (2.0) 03-12	SM1247	SI	-	SI	-	-	-	-	-	-	SOLIDO
ECOSPORT		SOPORTE MOTOR	L4 (2.0) 13-15	SM4278HR	SI	-	SI	-	-	-	-	-	-	HIDRAULICO, REPUESTO 4278H/ 3488H/ 3947H/ 3948H
ECOSPORT		SOPORTE MOTOR	L4 (2.0) 13-16	SM4278H	SI	-	SI	-	-	-	-	-	-	HIDRAULICO
ECOSPORT		SOPORTE TORSIÓN	L4 (2.0) 03-12	SM1249	-	SI	-	-	-	-	-	-	-	TRANSMISION ESTANDAR, SOLIDO
ECOSPORT		SOPORTE TORSIÓN	L4 (2.0) 13-15	SM4279	-	SI	-	-	-	-	-	-	-	SOLIDO
ECOSPORT		SOPORTE TRANSMISIÓN	L4 (2.0) 03-12	SM1156	-	-	-	SI	-	-	-	-	-	SOLIDO
ECOSPORT		TERMINAL	L4 (2.0) 03-12	SIR1202548	SI	-	SI	-	-	-	SI	-	-	N/A
ECOSPORT		TERMINAL	L4 (2.0) 03-12	SIR1202549	SI	-	-	SI	-	-	SI	-	-	N/A
ECOSPORT		TERMINAL	L4 (2.0) 03-12	SIR4342539	SI	-	SI	SI	-	-	-	SI	-	N/A
ECOSPORT		TORNILLO ESTABILIZADOR	L4 (2.0) 03-12	SIR2108068	-	-	-	-	-	-	-	-	-	N/A

19	Modelos	Productos	Motor/años	SKU	Del.	Tras.	Der.	Izq.	Sup.	Inf.	Ext.	Int.	Tracc.	Especificaciones
EDGE		RÓTULA	L4 (2.0) 13-14	SIR1008031	-	-	-	-	-	SI	-	-	-	N/A
EDGE		SOPORTE TORSIÓN	L4 (2.0) 15-19	SM4398	-	SI	-	-	-	-	-	-	-	SOLIDO
EDGE		SOPORTE TRANSMISIÓN	L4 (2.0) 15-19	SM4397	-	-	-	-	-	-	-	-	-	SOLIDO
EDGE		TERMINAL	L4 (2.0) 12-14	SIR1108022	-	-	SI	-	-	-	SI	-	-	N/A
EDGE		TORNILLO ESTABILIZADOR	L4 (2.0) 12-14	SIR2108038	SI	-	-	-	-	-	-	-	-	N/A
EDGE		RÓTULA	V6 (3.5) 07-14	SIR1008031	-	-	-	-	-	SI	-	-	-	N/A
EDGE		SOPORTE MOTOR	V6 (3.5) 07-14	SM3922H	SI	-	SI	-	-	-	-	-	-	HIDRAULICO
EDGE		SOPORTE TORSIÓN	V6 (3.5) 07-10	SM3544	-	-	-	-	-	-	-	-	-	SOLIDO
EDGE		SOPORTE TORSIÓN	V6 (3.5) 07-20	SM4899	-	SI	-	-	-	-	-	-	-	SOLIDO
EDGE		SOPORTE TORSIÓN	V6 (3.5) 15-18	SM3116	-	-	SI	-	SI	-	-	-	-	SOLIDO
EDGE		SOPORTE TRANSMISIÓN	V6 (3.5) 07-14	SM3538H	-	-	-	-	-	-	-	-	-	HIDRAULICO
EDGE		TERMINAL	V6 (3.5) 07-14	SIR1108022	-	-	SI	-	-	-	SI	-	-	N/A
EDGE		TORNILLO ESTABILIZADOR	V6 (3.5) 07-14	SIR2108038	SI	-	-	-	-	-	-	-	-	N/A
EDGE		RÓTULA	V6 (3.7) 11-14	SIR1008031	-	-	-	-	-	SI	-	-	-	N/A
EDGE		SOPORTE MOTOR	V6 (3.7) 11-14	SM3922H	SI	-	SI	-	-	-	-	-	-	HIDRAULICO
EDGE		SOPORTE TRANSMISIÓN	V6 (3.7) 11-14	SM3538H	-	-	-	-	-	-	-	-	-	HIDRAULICO
EDGE		TERMINAL	V6 (3.7) 11-14	SIR1108022	-	-	SI	-	-	-	SI	-	-	N/A
EDGE		TORNILLO ESTABILIZADOR	V6 (3.7) 11-14	SIR2108038	SI	-	-	-	-	-	-	-	-	N/A

FORD

Block **Modelo – Producto – Motor – Especificaciones**

20	Modelos	Productos	Motor/años	Sku	Del.	Tras.	Der.	Izq.	Sup.	Inf.	Ext.	Int.	Tracc.	Especificaciones
ESCAPE		SOPORTE MOTOR	L4 (1.5) 17-19	SM4588H	SI	-	SI	-	-	-	-	-	-	HIDRAULICO
ESCAPE		SOPORTE TORSIÓN	L4 (1.5) 17-18	SM4253	-	SI	-	-	-	-	-	-	-	SOLIDO
ESCAPE		TERMINAL	L3 (1.5) 13-19	SIR1108029	-	-	-	SI	-	-	SI	-	-	N/A
ESCAPE		TERMINAL	L4 (1.5) 13-18	SIR1108029	-	-	-	SI	-	-	SI	-	-	N/A
ESCAPE		TERMINAL	L4 (1.5) 17-18	SIR1108028	-	-	SI	-	-	-	SI	-	-	N/A
ESCAPE		TERMINAL	L4 (1.5) 17-18	SIR1308021	-	-	-	-	-	-	-	SI	-	N/A
ESCAPE		TERMINAL	L3 (1.5) 19-19	SIR1108028	-	-	SI	-	-	-	SI	-	-	N/A
ESCAPE		TORNILLO ESTABILIZADOR	L4 (1.5) 16-18	SIR2108060	SI	-	-	-	-	-	-	-	-	(NORTE AMERICA)
ESCAPE		SOPORTE MOTOR	L4 (1.6) 13-16	SM4588H	SI	-	SI	-	-	-	-	-	-	HIDRAULICO
ESCAPE		SOPORTE TORSIÓN	L4 (1.6) 13-16	SM4425	-	SI	-	-	-	-	-	-	-	SOLIDO
ESCAPE		SOPORTE TORSIÓN	L4 (1.6) 13-17	SM4253	-	SI	-	-	-	-	-	-	-	SOLIDO
ESCAPE		SOPORTE TRANSMISIÓN	L4 (1.6) 13-17	SM4254	-	-	-	-	-	-	-	-	-	SOLIDO
ESCAPE		TERMINAL	L4 (1.6) 13-18	SIR1108029	-	-	-	SI	-	-	SI	-	-	N/A
ESCAPE		TERMINAL	L4 (1.6) 14-18	SIR1108028	-	-	SI	-	-	-	SI	-	-	N/A
ESCAPE		TERMINAL	L4 (1.6) 14-18	SIR1308021	-	-	-	-	-	-	-	SI	-	N/A
ESCAPE		TORNILLO ESTABILIZADOR	L4 (1.6) 13-18	SIR2108060	SI	-	-	-	-	-	-	-	-	(NORTE AMERICA)
ESCAPE		BUJE	L4 (2.0) 01-04	SIR1408008	SI	-	-	-	-	SI	-	-	-	CHICO, 1 PIEZA
ESCAPE		BUJE	L4 (2.0) 02-05	SIR1408007	-	-	-	-	-	SI	-	-	-	GRANDE DE HORQUILLA
ESCAPE		HORQUILLA	L4 (2.0) 01-04	SIRK80398	SI	-	-	SI	-	SI	-	-	-	N/A
ESCAPE		HORQUILLA	L4 (2.0) 02-04	SIRK80397	SI	-	SI	-	-	SI	-	-	-	N/A
ESCAPE		HORQUILLA	L4 (2.0) 05-05	SIR1508044	SI	-	SI	-	-	-	-	-	-	N/A
ESCAPE		RÓTULA	L4 (2.0) 01-05	SIRK80107	SI	-	-	-	-	SI	-	-	-	N/A
ESCAPE		SOPORTE FLECHA CARDAN	L4 (2.0) 01-04	SM1525	-	-	-	-	-	-	-	-	4WD	DIÁMETRO INTERIOR 30mm
ESCAPE		SOPORTE MOTOR	L4 (2.0) 01-04	SM1245H	SI	-	SI	-	-	-	-	-	-	HIDRAULICO
ESCAPE		SOPORTE TORSIÓN	L4 (2.0) 13-14	SM4425	-	SI	-	-	-	-	-	-	-	SOLIDO
ESCAPE		SOPORTE TORSIÓN	L4 (2.0) 13-19	SM4253	-	SI	-	-	-	-	-	-	-	SOLIDO
ESCAPE		SOPORTE TRANSMISIÓN	L4 (2.0) 01-04	SM1244	-	SI	-	-	-	-	-	-	-	SOLIDO
ESCAPE		SOPORTE TRANSMISIÓN	L4 (2.0) 01-05	SM1246	-	-	-	SI	-	-	-	-	-	SOLIDO
ESCAPE		SOPORTE TRANSMISIÓN	L4 (2.0) 13-14	SM4254	-	-	-	-	-	-	-	-	-	SOLIDO
ESCAPE		TERMINAL	L4 (2.0) 02-05	SIRES3631	-	-	-	-	-	-	SI	-	-	N/A
ESCAPE		TERMINAL	L4 (2.0) 13-18	SIR1108029	-	-	-	SI	-	-	SI	-	-	N/A
ESCAPE		TERMINAL	L4 (2.0) 14-18	SIR1108028	-	-	SI	-	-	-	SI	-	-	N/A
ESCAPE		TERMINAL	L4 (2.0) 14-18	SIR1308021	-	-	-	-	-	-	-	SI	-	N/A
ESCAPE		TORNILLO ESTABILIZADOR	L4 (2.0) 02-04	SIRK80104	SI	-	-	-	-	-	-	-	-	N/A
ESCAPE		TORNILLO ESTABILIZADOR	L4 (2.0) 05-05	SIRK80296	SI	-	-	-	-	-	-	-	-	N/A
ESCAPE		TORNILLO ESTABILIZADOR	L4 (2.0) 13-18	SIR2108060	SI	-	-	-	-	-	-	-	-	(NORTE AMERICA)
ESCAPE		BUJE	L4 (2.3) 06-09	SIR1408007	-	-	-	-	-	SI	-	-	-	GRANDE DE HORQUILLA
ESCAPE		BUJE	L4 (2.3) 06-09	SIR1408063	-	-	-	-	-	SI	-	-	-	PARA HORQUILLA, CHICO
ESCAPE		HORQUILLA	L4 (2.3) 06-09	SIR1508044	SI	-	SI	-	-	-	-	-	-	N/A
ESCAPE		HORQUILLA	L4 (2.3) 06-09	SIR1508045	SI	-	-	SI	-	SI	-	-	-	N/A
ESCAPE		RÓTULA	L4 (2.3) 06-09	SIRK80107	SI	-	-	-	-	SI	-	-	-	N/A
ESCAPE		SOPORTE FLECHA CARDAN	L4 (2.3) 05-06	SM1525	-	-	-	-	-	-	-	-	4WD	DIÁMETRO INTERIOR 30mm
ESCAPE		SOPORTE MOTOR	L4 (2.3) 05-08	SM3446H	SI	-	SI	-	-	-	-	-	-	HIDRAULICO
ESCAPE		SOPORTE MOTOR	L4 (2.3) 05-08	SM3447	SI	-	-	-	-	-	-	-	-	SOLIDO
ESCAPE		SOPORTE MOTOR	L4 (2.3) 05-08	SM3448	-	SI	-	-	-	-	-	-	-	SOLIDO

FORD

Block		Modelo - Producto - Motor - Especificaciones												
21	Modelos	Productos	Motor/años	SKU	Del.	Tras.	Der.	Izg.	Sup.	Inf.	Ext.	Int.	Tracc.	Especificaciones
ESCAPE		SOPORTE TRANSMISIÓN	L4 (2.3) 05-08	SM3451	-	-	-	-	-	-	-	-	-	SOLIDO
ESCAPE		SOPORTE TRANSMISIÓN	L4 (2.3) 05-08	SM1244	-	SI	-	-	-	-	-	-	-	SOLIDO
ESCAPE		TERMINAL	L4 (2.3) 01-09	SIRES3631	-	-	-	-	-	-	SI	-	-	N/A
ESCAPE		TORNILLO ESTABILIZADOR	L4 (2.3) 06-09	SIR2108002	SI	-	-	-	-	-	-	-	-	N/A
ESCAPE		TORNILLO ESTABILIZADOR	L4 (2.3) 06-09	SIRK80296	SI	-	-	-	-	-	-	-	-	N/A
ESCAPE		BUJE	L4 (2.5) 05-12	SIR1408063	-	-	-	-	-	SI	-	-	-	PARA HORQUILLA, CHICO
ESCAPE		BUJE	L4 (2.5) 10-12	SIR1408007	-	-	-	-	-	SI	-	-	-	GRANDE DE HORQUILLA
ESCAPE		HORQUILLA	L4 (2.5) 01-01	SIRK80397	SI	-	SI	-	-	SI	-	-	-	N/A
ESCAPE		HORQUILLA	L4 (2.5) 05-12	SIR1508045	SI	-	-	SI	-	SI	-	-	-	N/A
ESCAPE		HORQUILLA	L4 (2.5) 10-12	SIR1508044	SI	-	SI	-	-	-	-	-	-	N/A
ESCAPE		RÓTULA	L4 (2.5) 10-12	SIRK80107	SI	-	-	-	-	SI	-	-	-	N/A
ESCAPE		SOPORTE MOTOR	L4 (2.5) 09-12	SM3446H	SI	-	SI	-	-	-	-	-	-	HIDRAULICO
ESCAPE		SOPORTE MOTOR	L4 (2.5) 09-12	SM3447	SI	-	-	-	-	-	-	-	-	SOLIDO
ESCAPE		SOPORTE MOTOR	L4 (2.5) 09-12	SM3448	-	SI	-	-	-	-	-	-	-	SOLIDO
ESCAPE		SOPORTE TORSIÓN	L4 (2.5) 13-14	SM4425	-	SI	-	-	-	-	-	-	-	SOLIDO
ESCAPE		SOPORTE TORSIÓN	L4 (2.5) 13-19	SM4253	-	SI	-	-	-	-	-	-	-	SOLIDO
ESCAPE		SOPORTE TRANSMISIÓN	L4 (2.5) 09-12	SM1244	-	SI	-	-	-	-	-	-	-	SOLIDO
ESCAPE		SOPORTE TRANSMISIÓN	L4 (2.5) 13-14	SM4254	-	-	-	-	-	-	-	-	-	SOLIDO
ESCAPE		TERMINAL	L4 (2.5) 10-12	SIRES3631	-	-	-	-	-	-	SI	-	-	N/A
ESCAPE		TERMINAL	L4 (2.5) 13-18	SIR1108028	-	-	SI	-	-	-	SI	-	-	N/A
ESCAPE		TERMINAL	L4 (2.5) 13-18	SIR1108029	-	-	-	SI	-	-	SI	-	-	N/A
ESCAPE		TERMINAL	L4 (2.5) 13-18	SIR1308021	-	-	-	-	-	-	-	SI	-	N/A
ESCAPE		TORNILLO ESTABILIZADOR	L4 (2.5) 10-12	SIR2108002	SI	-	-	-	-	-	-	-	-	N/A
ESCAPE		TORNILLO ESTABILIZADOR	L4 (2.5) 10-12	SIRK80296	SI	-	-	-	-	-	-	-	-	N/A
ESCAPE		TORNILLO ESTABILIZADOR	L4 (2.5) 13-18	SIR2108060	SI	-	-	-	-	-	-	-	-	(NORTE AMÉRICA)
ESCAPE		BUJE	V6 (3.0) 01-04	SIR1408008	SI	-	-	-	-	SI	-	-	-	CHICO, 1 PIEZA
ESCAPE		BUJE	V6 (3.0) 01-12	SIR1408007	-	-	-	-	-	SI	-	-	-	GRANDE DE HORQUILLA
ESCAPE		BUJE	V6 (3.0) 05-12	SIR1408063	-	-	-	-	-	SI	-	-	-	PARA HORQUILLA, CHICO
ESCAPE		HORQUILLA	V6 (3.0) 01-04	SIRK80397	SI	-	SI	-	-	SI	-	-	-	N/A
ESCAPE		HORQUILLA	V6 (3.0) 01-04	SIRK80398	SI	-	-	SI	-	SI	-	-	-	N/A
ESCAPE		HORQUILLA	V6 (3.0) 05-12	SIR1508044	SI	-	SI	-	-	-	-	-	-	N/A
ESCAPE		HORQUILLA	V6 (3.0) 05-12	SIR1508045	SI	-	-	SI	-	SI	-	-	-	N/A
ESCAPE		RÓTULA	V6 (3.0) 01-12	SIRK80107	SI	-	-	-	-	SI	-	-	-	N/A
ESCAPE		SOPORTE FLECHA CARDAN	V6 (3.0) 03-07	SM1525	-	-	-	-	-	-	-	-	4WD	DIÁMETRO INTERIOR 30mm
ESCAPE		SOPORTE MOTOR	V6 (3.0) 01-04	SM1245H	SI	-	SI	-	-	-	-	-	-	HIDRAULICO
ESCAPE		SOPORTE MOTOR	V6 (3.0) 05-12	SM3446H	SI	-	SI	-	-	-	-	-	-	HIDRAULICO
ESCAPE		SOPORTE MOTOR	V6 (3.0) 05-12	SM3447	SI	-	-	-	-	-	-	-	-	SOLIDO
ESCAPE		SOPORTE TRANSMISIÓN	V6 (3.0) 01-04	SM1246	-	-	-	SI	-	-	-	-	-	SOLIDO
ESCAPE		SOPORTE TRANSMISIÓN	V6 (3.0) 01-12	SM1244	-	SI	-	-	-	-	-	-	-	SOLIDO
ESCAPE		TERMINAL	V6 (3.0) 01-12	SIRES3631	-	-	-	-	-	-	SI	-	-	N/A
ESCAPE		TORNILLO ESTABILIZADOR	V6 (3.0) 01-04	SIRK80104	SI	-	-	-	-	-	-	-	-	N/A
ESCAPE		TORNILLO ESTABILIZADOR	V6 (3.0) 05-12	SIR2108002	SI	-	-	-	-	-	-	-	-	N/A
ESCAPE		TORNILLO ESTABILIZADOR	V6 (3.0) 05-12	SIRK80296	SI	-	-	-	-	-	-	-	-	N/A

FORD

Block **Modelo – Producto – Motor – Especificaciones**

21	Modelos	Productos	Motor/años	Sku	Del.	Tras.	Der.	Izq.	Sup.	Inf.	Ext.	Int.	Tracc.	Especificaciones
ESCORT		BUJE	L4 (1.3) 81-90	SIRK8614	SI	-	-	-	-	SI	-	-	-	DE HORQUILLA
ESCORT		BUJE	L4 (1.3) 81-90	SIRK8612	-	-	-	-	-	SI	SI	-	-	N/A
ESCORT		BUJE	L4 (1.3) 90-99	SIR45934470	-	-	-	-	-	SI	-	-	-	1 PIEZA
ESCORT		GOMA	L4 (1.3) 82-90	SIRK8461	-	-	-	-	-	-	-	-	-	PARA CAJA DE DIRECCION
ESCORT		GOMA	L4 (1.3) 89-90	SIRK8410	-	-	-	-	-	-	-	-	-	PARA BARRA ESTABILIZADORA
ESCORT		HORQUILLA	L4 (1.3) 84-90	SIRK8421	SI	-	SI	-	-	SI	-	-	-	N/A
ESCORT		HORQUILLA	L4 (1.3) 85-90	SIRK8423	SI	-	-	SI	-	SI	-	-	-	N/A
ESCORT		RÓTULA	L4 (1.3) 91-96	SIRK8619	SI	-	-	-	-	SI	-	-	-	N/A
ESCORT		RÓTULA	L4 (1.3) 97-03	SIRK8773	SI	-	-	-	-	SI	-	-	-	N/A
ESCORT		TERMINAL	L4 (1.3) 82-90	SIRES2153RL	SI	-	-	-	-	-	SI	-	-	N/A
ESCORT		TERMINAL	L4 (1.3) 82-90	SIREV118	SI	-	-	-	-	-	-	SI	-	N/A
ESCORT		TERMINAL	L4 (1.3) 96-03	SIRES3048RL	SI	-	-	-	-	-	SI	-	-	N/A
ESCORT		TERMINAL	L4 (1.3) 96-03	SIREV265	SI	-	-	-	-	-	-	SI	-	N/A
ESCORT		BASE DE AMORTIGUADOR	L4 (1.6) 81-83	SM5005	SI	-	-	-	-	-	-	-	-	SOLIDO
ESCORT		BUJE	L4 (1.6) 81-86	SIRK8614	SI	-	-	-	-	SI	-	-	-	DE HORQUILLA
ESCORT		BUJE	L4 (1.6) 81-86	SIRK8612	-	-	-	-	-	SI	SI	-	-	N/A
ESCORT		BUJE	L4 (1.6) 95-00	SIR45934470	-	-	-	-	-	SI	-	-	-	1 PIEZA
ESCORT		GOMA	L4 (1.6) 81-88	SIRK8461	-	-	-	-	-	-	-	-	-	PARA CAJA DE DIRECCION
ESCORT		HORQUILLA	L4 (1.6) 85-86	SIRK8421	SI	-	SI	-	-	SI	-	-	-	N/A
ESCORT		HORQUILLA	L4 (1.6) 85-88	SIRK8423	SI	-	-	SI	-	SI	-	-	-	N/A
ESCORT		RÓTULA	L4 (1.6) 96-96	SIRK8619	SI	-	-	-	-	SI	-	-	-	N/A
ESCORT		RÓTULA	L4 (1.6) 98-03	SIRK8773	SI	-	-	-	-	SI	-	-	-	N/A
ESCORT		TERMINAL	L4 (1.6) 81-86	SIREV118	SI	-	-	-	-	-	-	SI	-	N/A
ESCORT		TERMINAL	L4 (1.6) 81-88	SIRES2153RL	SI	-	-	-	-	-	SI	-	-	N/A
ESCORT		TERMINAL	L4 (1.6) 91-03	SIRES3048RL	SI	-	-	-	-	-	SI	-	-	N/A
ESCORT		TERMINAL	L4 (1.6) 96-03	SIREV265	SI	-	-	-	-	-	-	SI	-	N/A
ESCORT		BASE DE AMORTIGUADOR	L4 (1.8) 91-96	SM5163	-	SI	-	-	-	-	-	-	-	SOLIDO
ESCORT		BUJE	L4 (1.8) 91-02	SIR45934470	-	-	-	-	-	SI	-	-	-	1 PIEZA
ESCORT		RÓTULA	L4 (1.8) 92-96	SIRK8619	SI	-	-	-	-	SI	-	-	-	N/A
ESCORT		RÓTULA	L4 (1.8) 98-01	SIRK8773	SI	-	-	-	-	SI	-	-	-	N/A
ESCORT		SOPORTE MOTOR	L4 (1.8) 91-96	SM2651	SI	-	-	-	-	-	-	-	-	SOLIDO
ESCORT		SOPORTE MOTOR	L4 (1.8) 91-96	SM2650	-	SI	-	-	-	-	-	-	-	SOLIDO
ESCORT		SOPORTE MOTOR	L4 (1.8) 91-96	SM2649R	SI	-	SI	-	-	-	-	-	-	SOLIDO, REPUESTO 2649/ 1197
ESCORT		SOPORTE MOTOR	L4 (1.8) 94-96	SM1030H	SI	-	-	-	-	-	-	-	-	TRANSMISIÓN AUTOMÁTICA 4 VELOCIDADES, HIDRÁULICO
ESCORT		SOPORTE TRANSMISIÓN	L4 (1.8) 91-96	SM2650R	-	-	-	SI	-	-	-	-	-	SOLIDO
ESCORT		SOPORTE TRANSMISIÓN	L4 (1.8) 91-96	SM2648	-	-	-	-	-	-	-	-	-	SOLIDO
ESCORT		SOPORTE TRANSMISIÓN	L4 (1.8) 91-96	SM2648R	-	-	-	-	-	-	-	-	-	SOLIDO, REPUESTO 2648,
ESCORT		TERMINAL	L4 (1.8) 84-84	SIRES2153RL	SI	-	-	-	-	-	SI	-	-	N/A
ESCORT		TERMINAL	L4 (1.8) 92-01	SIRES3048RL	SI	-	-	-	-	-	SI	-	-	N/A
ESCORT		TERMINAL	L4 (1.8) 92-01	SIREV265	SI	-	-	-	-	-	-	SI	-	N/A
ESCORT		BASE DE AMORTIGUADOR	L4 (1.9) 85-90	SM5005	SI	-	-	-	-	-	-	-	-	SOLIDO
ESCORT		BASE DE AMORTIGUADOR	L4 (1.9) 91-96	SM5163	-	SI	-	-	-	-	-	-	-	SOLIDO
ESCORT		BUJE	L4 (1.9) 84-90	SIRK8614	SI	-	-	-	-	SI	-	-	-	DE HORQUILLA
ESCORT		BUJE	L4 (1.9) 84-90	SIRK8612	-	-	-	-	-	SI	SI	-	-	N/A
ESCORT		BUJE	L4 (1.9) 91-96	SIR45934470	-	-	-	-	-	SI	-	-	-	1 PIEZA

FORD

Block		Modelo - Producto - Motor - Especificaciones												
21	Modelos	Productos	Motor/años	SKU	Del.	Tras.	Der.	Izq.	Sup.	Inf.	Ext.	Int.	Tracc.	Especificaciones
ESCORT	GOMA	L4 (1.9) 84-90	SIRK8461	-	-	-	-	-	-	-	-	-	-	PARA CAJA DE DIRECCION
ESCORT	GOMA	L4 (1.9) 88-90	SIRK8410	-	-	-	-	-	-	-	-	-	-	PARA BARRA ESTABILIZADORA
ESCORT	HORQUILLA	L4 (1.9) 84-90	SIRK8421	SI	-	SI	-	-	SI	-	-	-	-	N/A
ESCORT	HORQUILLA	L4 (1.9) 84-90	SIRK8423	SI	-	-	SI	-	SI	-	-	-	-	N/A
ESCORT	RÓTULA	L4 (1.9) 91-96	SIRK8619	SI	-	-	-	-	SI	-	-	-	-	N/A
ESCORT	RÓTULA	L4 (1.9) 97-97	SIRK8773	SI	-	-	-	-	SI	-	-	-	-	N/A
ESCORT	SOPORTE MOTOR	L4 (1.9) 91-96	SM2651	SI	-	-	-	-	-	-	-	-	-	SOLIDO
ESCORT	SOPORTE MOTOR	L4 (1.9) 91-96	SM2650	-	SI	-	-	-	-	-	-	-	-	SOLIDO
ESCORT	SOPORTE MOTOR	L4 (1.9) 91-96	SM2649R	SI	-	SI	-	-	-	-	-	-	-	SOLIDO, REPUESTO 2649/ 1197
ESCORT	SOPORTE MOTOR	L4 (1.9) 94-96	SM1030H	SI	-	-	-	-	-	-	-	-	-	TRANSMISION AUTOMÁTICA 4 VELOCIDADES, HIDRAULICO
ESCORT	SOPORTE TRANSMISIÓN	L4 (1.9) 91-96	SM2650R	-	-	-	SI	-	-	-	-	-	-	SOLIDO
ESCORT	SOPORTE TRANSMISIÓN	L4 (1.9) 91-96	SM2648	-	-	-	-	-	-	-	-	-	-	SOLIDO
ESCORT	SOPORTE TRANSMISIÓN	L4 (1.9) 91-96	SM2648R	-	-	-	-	-	-	-	-	-	-	SOLIDO, REPUESTO 2648,
ESCORT	TERMINAL	L4 (1.9) 86-90	SIRES2153RL	SI	-	-	-	-	-	SI	-	-	-	N/A
ESCORT	TERMINAL	L4 (1.9) 86-90	SIREV118	SI	-	-	-	-	-	-	SI	-	-	N/A
ESCORT	TERMINAL	L4 (1.9) 91-96	SIRES3048RL	SI	-	-	-	-	-	SI	-	-	-	N/A
ESCORT	TERMINAL	L4 (1.9) 91-96	SIREV265	SI	-	-	-	-	-	-	SI	-	-	N/A
ESCORT	BASE DE AMORTIGUADOR	L4 (2.0) 97-03	SM5163	-	SI	-	-	-	-	-	-	-	-	SOLIDO
ESCORT	BUJE	L4 (2.0) 84-87	SIRK8614	SI	-	-	-	-	SI	-	-	-	-	DE HORQUILLA
ESCORT	BUJE	L4 (2.0) 84-87	SIRK8612	-	-	-	-	-	SI	SI	-	-	-	N/A
ESCORT	BUJE	L4 (2.0) 97-02	SIR45934470	-	-	-	-	-	SI	-	-	-	-	1 PIEZA
ESCORT	GOMA	L4 (2.0) 84-87	SIRK8461	-	-	-	-	-	-	-	-	-	-	PARA CAJA DE DIRECCION
ESCORT	GOMA	L4 (2.0) 87-87	SIRK8410	-	-	-	-	-	-	-	-	-	-	PARA BARRA ESTABILIZADORA
ESCORT	HORQUILLA	L4 (2.0) 84-87	SIRK8421	SI	-	SI	-	-	SI	-	-	-	-	N/A
ESCORT	HORQUILLA	L4 (2.0) 84-87	SIRK8423	SI	-	-	SI	-	SI	-	-	-	-	N/A
ESCORT	RÓTULA	L4 (2.0) 97-03	SIRK8773	SI	-	-	-	-	SI	-	-	-	-	N/A
ESCORT	SOPORTE MOTOR	L4 (2.0) 97-03	SM2651	SI	-	-	-	-	-	-	-	-	-	SOLIDO
ESCORT	SOPORTE MOTOR	L4 (2.0) 97-03	SM2649R	SI	-	SI	-	-	-	-	-	-	-	SOLIDO, REPUESTO 2649/ 1197
ESCORT	SOPORTE MOTOR	L4 (2.0) 97-03	SM1030H	SI	-	-	-	-	-	-	-	-	-	TRANSMISION AUTOMÁTICA 4 VELOCIDADES, HIDRAULICO
ESCORT	SOPORTE TRANSMISIÓN	L4 (2.0) 97-03	SM2650R	-	-	-	SI	-	-	-	-	-	-	SOLIDO
ESCORT	SOPORTE TRANSMISIÓN	L4 (2.0) 97-03	SM2843	-	-	-	-	-	-	-	-	-	-	SOLIDO
ESCORT	TERMINAL	L4 (2.0) 84-87	SIRES2153RL	SI	-	-	-	-	-	SI	-	-	-	N/A
ESCORT	TERMINAL	L4 (2.0) 84-87	SIREV118	SI	-	-	-	-	-	-	SI	-	-	N/A
ESCORT	TERMINAL	L4 (2.0) 97-03	SIRES3048RL	SI	-	-	-	-	-	SI	-	-	-	N/A
ESCORT	TERMINAL	L4 (2.0) 97-03	SIREV265	SI	-	-	-	-	-	-	SI	-	-	N/A

22	Modelos	Productos	Motor/años	SKU	Del.	Tras.	Der.	Izq.	Sup.	Inf.	Ext.	Int.	Tracc.	Especificaciones
EXCURSION	RÓTULA	V8 (5.4) 00-05	SIRK8607T	SI	-	-	-	-	SI	-	-	-	-	N/A
EXCURSION	RÓTULA	V8 (5.4) 00-06	SIRK80026	SI	-	-	-	-	SI	-	-	-	-	N/A
EXCURSION	RÓTULA	V8 (5.4) 00-06	SIRK8433	SI	-	-	-	-	SI	-	-	-	-	N/A
EXCURSION	SOPORTE MOTOR	V8 (5.4) 00-05	SM1160	SI	-	SI	-	-	-	-	-	-	-	SOLIDO
EXCURSION	SOPORTE MOTOR	V8 (5.4) 00-05	SM1159	SI	-	-	SI	-	-	-	-	-	-	SOLIDO
EXCURSION	TERMINAL	V8 (5.4) 00-05	SIRES3417T	SI	-	SI	-	-	-	SI	-	-	-	N/A
EXCURSION	TERMINAL	V8 (5.4) 00-05	SIRES3418	SI	-	-	SI	-	-	SI	-	-	-	N/A

FORD

Block		Modelo - Producto - Motor - Especificaciones												
22	Modelos	Productos	Motor/años	SKU	Del.	Tras.	Der.	Izq.	Sup.	Inf.	Ext.	Int.	Tracc.	Especificaciones
EXCURSION	TERMINAL		V8 (5.4) 00-05	SIRES3427T	SI	-	-	SI	-	-	-	SI	-	N/A
EXCURSION	TORNILLO ESTABILIZADOR		V8 (5.4) 00-05	SIRK80274	SI	-	-	SI	-	-	-	-	-	N/A
EXCURSION	VARILLA BARRA		V8 (5.4) 00-05	SIRDS1433T	SI	-	SI	-	-	-	-	SI	-	N/A
EXCURSION	VARILLA BARRA		V8 (5.4) 00-05	SIRDS1434	SI	-	-	SI	-	-	-	SI	-	N/A
EXCURSION	VARILLA BARRA		V8 (5.4) 00-05	SIRDS1438	SI	-	-	-	-	-	-	SI	-	N/A
EXCURSION	VARILLA BARRA		V8 (5.4) 00-05	SIRDS1439	SI	-	SI	-	-	-	SI	-	-	N/A
EXCURSION	RÓTULA		V8 (6.0) 00-05	SIRK8607T	SI	-	-	-	-	SI	-	-	-	N/A
EXCURSION	RÓTULA		V8 (6.0) 04-05	SIRK80026	SI	-	-	-	SI	-	-	-	-	N/A
EXCURSION	RÓTULA		V8 (6.0) 04-05	SIRK8433	SI	-	-	-	-	SI	-	-	-	N/A
EXCURSION	SOPORTE MOTOR		V8 (6.0) TURBO DIESEL 03-05	SM3119	SI	-	SI	-	-	-	-	-	-	SOLIDO
EXCURSION	TERMINAL		V8 (6.0) 00-05	SIRES3418	SI	-	-	SI	-	-	SI	-	-	N/A
EXCURSION	TERMINAL		V8 (6.0) 00-05	SIRES3427T	SI	-	-	SI	-	-	-	SI	-	N/A
EXCURSION	TERMINAL		V8 (6.0) 04-05	SIRES3417T	SI	-	SI	-	-	-	SI	-	-	N/A
EXCURSION	TORNILLO ESTABILIZADOR		V8 (6.0) 03-05	SIRK80274	SI	-	-	SI	-	-	-	-	-	N/A
EXCURSION	VARILLA BARRA		V8 (6.0) 00-05	SIRDS1434	SI	-	-	SI	-	-	-	SI	-	N/A
EXCURSION	VARILLA BARRA		V8 (6.0) 00-05	SIRDS1438	SI	-	-	-	-	-	-	SI	-	N/A
EXCURSION	VARILLA BARRA		V8 (6.0) 04-05	SIRDS1433T	SI	-	SI	-	-	-	-	SI	-	N/A
EXCURSION	VARILLA BARRA		V8 (6.0) 04-05	SIRDS1439	SI	-	SI	-	-	-	SI	-	-	N/A
EXCURSION	RÓTULA		V10 (6.8) 00-05	SIRK80026	SI	-	-	-	SI	-	-	-	-	N/A
EXCURSION	RÓTULA		V10 (6.8) 00-05	SIRK8433	SI	-	-	-	-	SI	-	-	-	N/A
EXCURSION	RÓTULA		V10 (6.8) 00-05	SIRK8607T	SI	-	-	-	-	SI	-	-	-	N/A
EXCURSION	TERMINAL		V10 (6.8) 00-05	SIRES3417T	SI	-	SI	-	-	-	SI	-	-	N/A
EXCURSION	TERMINAL		V10 (6.8) 00-05	SIRES3418	SI	-	-	SI	-	-	SI	-	-	N/A
EXCURSION	TERMINAL		V10 (6.8) 00-05	SIRES3427T	SI	-	-	SI	-	-	-	SI	-	N/A
EXCURSION	TORNILLO ESTABILIZADOR		V10 (6.8) 00-05	SIRK80274	SI	-	-	SI	-	-	-	-	-	N/A
EXCURSION	VARILLA BARRA		V10 (6.8) 00-05	SIRDS1433T	SI	-	SI	-	-	-	-	SI	-	N/A
EXCURSION	VARILLA BARRA		V10 (6.8) 00-05	SIRDS1434	SI	-	-	SI	-	-	-	SI	-	N/A
EXCURSION	VARILLA BARRA		V10 (6.8) 00-05	SIRDS1438	SI	-	-	-	-	-	-	SI	-	N/A
EXCURSION	VARILLA BARRA		V10 (6.8) 00-05	SIRDS1439	SI	-	SI	-	-	-	SI	-	-	N/A
EXCURSION	RÓTULA		V8 (7.3) 00-03	SIRK80026	SI	-	-	-	SI	-	-	-	-	N/A
EXCURSION	RÓTULA		V8 (7.3) 00-03	SIRK8433	SI	-	-	-	-	SI	-	-	-	N/A
EXCURSION	RÓTULA		V8 (7.3) 00-03	SIRK8607T	SI	-	-	-	-	SI	-	-	-	N/A
EXCURSION	SOPORTE MOTOR		V8 (7.3) DIESEL 00-03	SM4558	SI	-	SI	-	-	-	-	-	-	SOLIDO
EXCURSION	SOPORTE MOTOR		V8 (7.3) DIESEL 00-03	SM4559	SI	-	-	SI	-	-	-	-	-	SOLIDO
EXCURSION	TERMINAL		V8 (7.3) 00-03	SIRES3417T	SI	-	SI	-	-	-	SI	-	-	N/A
EXCURSION	TERMINAL		V8 (7.3) 00-03	SIRES3418	SI	-	-	SI	-	-	SI	-	-	N/A
EXCURSION	TERMINAL		V8 (7.3) 00-03	SIRES3427T	SI	-	-	SI	-	-	-	SI	-	N/A
EXCURSION	TORNILLO ESTABILIZADOR		V8 (7.3) 00-03	SIRK80274	SI	-	-	SI	-	-	-	-	-	N/A
EXCURSION	VARILLA BARRA		V8 (7.3) 00-03	SIRDS1433T	SI	-	SI	-	-	-	-	SI	-	N/A
EXCURSION	VARILLA BARRA		V8 (7.3) 00-03	SIRDS1434	SI	-	-	SI	-	-	-	SI	-	N/A
EXCURSION	VARILLA BARRA		V8 (7.3) 00-03	SIRDS1438	SI	-	-	-	-	-	-	SI	-	N/A
EXCURSION	VARILLA BARRA		V8 (7.3) 00-03	SIRDS1439	SI	-	SI	-	-	-	SI	-	-	N/A

FORD

Block		Modelo - Producto - Motor - Especificaciones												
23	Modelos	Productos	Motor/años	Sku	Del.	Tras.	Der.	Izq.	Sup.	Inf.	Ext.	Int.	Tracc.	Especificaciones
	EXP	HORQUILLA	L4 (1.6) 84-84	SIRK8421	SI	-	SI	-	-	SI	-	-	-	N/A
	EXP	HORQUILLA	L4 (1.6) 84-84	SIRK8423	SI	-	-	SI	-	SI	-	-	-	N/A
	EXP	TERMINAL	L4 (1.6) 82-84	SIRES2153RL	SI	-	-	-	-	-	SI	-	-	N/A
	EXP	TERMINAL	L4 (1.6) 82-84	SIREV118	SI	-	-	-	-	-	-	SI	-	N/A
	EXP	HORQUILLA	L4 (1.9) 85-85	SIRK8421	SI	-	SI	-	-	SI	-	-	-	N/A
	EXP	HORQUILLA	L4 (1.9) 85-85	SIRK8423	SI	-	-	SI	-	SI	-	-	-	N/A
	EXP	TERMINAL	L4 (1.9) 85-85	SIRES2153RL	SI	-	-	-	-	-	SI	-	-	N/A
	EXP	TERMINAL	L4 (1.9) 85-85	SIREV118	SI	-	-	-	-	-	-	SI	-	N/A

24	Modelos	Productos	Motor/años	Sku	Del.	Tras.	Der.	Izq.	Sup.	Inf.	Ext.	Int.	Tracc.	Especificaciones
	EXPEDITION	BUJE	V6 (3.5) 15-19	SIR1408093	-	-	-	-	SI	-	-	-	2WD/ 4WD	PARA HORQUILLA FORJADA
	EXPEDITION	HORQUILLA	V6 (3.5) 15-16	SIRK80306	SI	-	-	SI	SI	-	-	-	-	N/A
	EXPEDITION	HORQUILLA	V6 (3.5) 15-16	SIRK80308	SI	-	SI	-	SI	-	-	-	-	N/A
	EXPEDITION	SOPORTE MOTOR	V6 (3.5) 14-17	SM4379	SI	-	SI	-	-	-	-	-	-	SOLIDO
	EXPEDITION	TERMINAL	V6 (3.5) 15-17	SIR1308012	-	-	-	-	-	-	-	SI	-	N/A
	EXPEDITION	BRAZO AUXILIAR	V8 (4.6) 98-02	SIRK8739T	SI	-	-	-	-	-	-	-	-	N/A
	EXPEDITION	BRAZO AUXILIAR	V8 (4.6) 98-02	SIRK8747	SI	-	-	-	-	-	-	-	-	N/A
	EXPEDITION	BRAZO PITMAN	V8 (4.6) 98-02	SIRK8700	SI	-	-	-	-	-	-	-	-	N/A
	EXPEDITION	BUJE	V8 (4.6) 97-02	SIRK8764-A	-	-	-	-	-	SI	-	-	2WD	2 PIEZAS
	EXPEDITION	BUJE	V8 (4.6) 98-02	SIRK8721	SI	-	-	-	SI	-	-	-	-	N/A
	EXPEDITION	EXCÉNTRICOS	V8 (4.6) 98-02	SIRK8740	-	-	-	-	-	-	-	-	-	N/A
	EXPEDITION	GOMA	V8 (4.6) 97-02	SIR1408027	-	-	-	-	-	-	-	-	-	PARA BARRA ESTABILIZADORA
	EXPEDITION	HORQUILLA	V8 (4.6) 98-02	SIRK8722T	-	-	-	SI	SI	-	-	-	-	N/A
	EXPEDITION	HORQUILLA	V8 (4.6) 98-03	SIRK8724T	SI	-	SI	-	SI	-	-	-	-	N/A
	EXPEDITION	HORQUILLA	V8 (4.6) 98-03	SIRK8726T	SI	-	-	SI	SI	-	-	-	-	N/A
	EXPEDITION	HORQUILLA	V8 (4.6) 98-03	SIRK8728T	SI	-	SI	-	SI	-	-	-	-	N/A
	EXPEDITION	HORQUILLA	V8 (4.6) 04-05	SIRK80712	SI	-	SI	-	SI	-	-	-	-	N/A
	EXPEDITION	HORQUILLA	V8 (4.6) 04-05	SIRK80713	SI	-	-	SI	SI	-	-	-	-	N/A
	EXPEDITION	HORQUILLA	V8 (4.6) 07-07	SIRK80306	SI	-	-	SI	SI	-	-	-	-	N/A
	EXPEDITION	RESORTES	V8 (4.6) 98-02	SIR1808029	-	SI	-	-	-	-	-	-	4WD	N/A
	EXPEDITION	RÓTULA	V8 (4.6) 97-02	SIRK80014	SI	-	-	-	SI	-	-	-	-	N/A
	EXPEDITION	RÓTULA	V8 (4.6) 97-02	SIRK8695T	SI	-	-	-	-	SI	-	-	-	N/A
	EXPEDITION	RÓTULA	V8 (4.6) 04-05	SIRK80039	SI	-	-	-	-	SI	-	-	-	N/A
	EXPEDITION	SOPORTE MOTOR	V8 (4.6) 97-02	SM1298	SI	-	SI	SI	-	-	-	-	4WD	SOLIDO
	EXPEDITION	SOPORTE MOTOR	V8 (4.6) 97-02	SM1073	SI	-	-	SI	-	-	-	-	-	SOLIDO
	EXPEDITION	SOPORTE TRANSMISIÓN	V8 (4.6) 03-04	SM1255	-	SI	-	-	-	-	-	-	4WD	SOLIDO
	EXPEDITION	SOPORTE TRANSMISIÓN	V8 (4.6) 03-04	SM1421	-	SI	-	-	-	-	-	-	4WD	SOLIDO
	EXPEDITION	TERMINAL	V8 (4.6) 97-02	SIRES3364T	SI	-	SI	-	-	-	-	SI	-	N/A
	EXPEDITION	TERMINAL	V8 (4.6) 98-02	SIRES3365T	SI	-	-	SI	-	-	-	SI	-	N/A
	EXPEDITION	TERMINAL	V8 (4.6) 98-02	SIRES3366T	-	-	-	SI	-	-	SI	-	-	N/A
	EXPEDITION	TERMINAL	V8 (4.6) 98-02	SIRES3367T	SI	-	SI	-	-	-	SI	-	-	N/A
	EXPEDITION	TERMINAL	V8 (4.6) 98-02	SIRES3369T	SI	-	-	SI	-	-	-	SI	-	N/A
	EXPEDITION	TERMINAL	V8 (4.6) 98-02	SIRES3370T	SI	-	SI	-	-	-	-	SI	-	N/A
	EXPEDITION	TERMINAL	V8 (4.6) 00-05	SIREV456	-	-	-	-	-	-	-	SI	-	N/A
	EXPEDITION	TERMINAL	V8 (4.6) 04-05	SIRES3695	-	-	-	-	-	-	SI	-	-	N/A

FORD

Block **Modelo – Producto – Motor – Especificaciones**

24	Modelos	Productos	Motor/años	Sku	Del.	Tras.	Der.	Izq.	Sup.	Inf.	Ext.	Int.	Tracc.	Especificaciones
	EXPEDITION	TERMINAL	V8 (4.6) 07-07	SIR1308012	-	-	-	-	-	-	-	SI	-	N/A
	EXPEDITION	TORNILLO ESTABILIZADOR	V8 (4.6) 97-02	SIRK8772	SI	-	-	-	-	-	-	-	-	N/A
	EXPEDITION	TORNILLO ESTABILIZADOR	V8 (4.6) 03-04	SIRK80127	SI	-	-	-	-	-	-	-	-	N/A
	EXPEDITION	VARILLA BARRA	V8 (4.6) 97-02	SIRDS1425	-	-	-	-	-	-	-	-	-	N/A
	EXPEDITION	BRAZO AUXILIAR	V8 (5.4) 97-02	SIRK8739T	SI	-	-	-	-	-	-	-	-	N/A
	EXPEDITION	BRAZO AUXILIAR	V8 (5.4) 97-02	SIRK8747	SI	-	-	-	-	-	-	-	-	N/A
	EXPEDITION	BRAZO PITMAN	V8 (5.4) 97-02	SIRK8700	SI	-	-	-	-	-	-	-	-	N/A
	EXPEDITION	BUJE	V8 (5.4) 97-02	SIRK8764-A	-	-	-	-	-	SI	-	-	2WD	2 PIEZAS
	EXPEDITION	BUJE	V8 (5.4) 97-02	SIRK8721	SI	-	-	-	SI	-	-	-	-	N/A
	EXPEDITION	BUJE	V8 (5.4) 97-14	SIR1408093	-	-	-	-	SI	-	-	-	2WD/ 4WD	PARA HORQUILLA FORJADA
	EXPEDITION	EXCÉNTRICOS	V8 (5.4) 97-02	SIRK8740	-	-	-	-	-	-	-	-	-	N/A
	EXPEDITION	GOMA	V8 (5.4) 97-02	SIR1408027	-	-	-	-	-	-	-	-	-	PARA BARRA ESTABILIZADORA
	EXPEDITION	HORQUILLA	V8 (5.4) 97-02	SIRK8722T	-	-	-	SI	SI	-	-	-	-	N/A
	EXPEDITION	HORQUILLA	V8 (5.4) 97-03	SIRK8724T	SI	-	SI	-	SI	-	-	-	-	N/A
	EXPEDITION	HORQUILLA	V8 (5.4) 97-03	SIRK8726T	SI	-	-	SI	SI	-	-	-	-	N/A
	EXPEDITION	HORQUILLA	V8 (5.4) 97-03	SIRK8728T	SI	-	SI	-	SI	-	-	-	-	N/A
	EXPEDITION	HORQUILLA	V8 (5.4) 03-06	SIRK80712	SI	-	SI	-	SI	-	-	-	-	N/A
	EXPEDITION	HORQUILLA	V8 (5.4) 03-06	SIRK80713	SI	-	-	SI	SI	-	-	-	-	N/A
	EXPEDITION	HORQUILLA	V8 (5.4) 07-14	SIRK80306	SI	-	-	SI	SI	-	-	-	-	N/A
	EXPEDITION	HORQUILLA	V8 (5.4) 07-14	SIRK80308	SI	-	SI	-	SI	-	-	-	-	N/A
	EXPEDITION	RESORTES	V8 (5.4) 97-02	SIR1808029	-	SI	-	-	-	-	-	-	4WD	N/A
	EXPEDITION	RÓTULA	V8 (5.4) 97-02	SIRK80014	SI	-	-	-	SI	-	-	-	-	N/A
	EXPEDITION	RÓTULA	V8 (5.4) 97-02	SIRK8695T	SI	-	-	-	-	SI	-	-	-	N/A
	EXPEDITION	RÓTULA	V8 (5.4) 03-06	SIRK80039	SI	-	-	-	-	SI	-	-	-	N/A
	EXPEDITION	SOPORTE MOTOR	V8 (5.4) 03-06	SM1160	SI	-	SI	-	-	-	-	-	-	SOLIDO
	EXPEDITION	SOPORTE MOTOR	V8 (5.4) 03-06	SM1159	SI	-	-	SI	-	-	-	-	-	SOLIDO
	EXPEDITION	SOPORTE MOTOR	V8 (5.4) 07-14	SM4379	SI	-	SI	-	-	-	-	-	-	SOLIDO
	EXPEDITION	SOPORTE MOTOR	V8 (5.4) 97-02	SM1298	SI	-	SI	SI	-	-	-	-	4WD	SOLIDO
	EXPEDITION	SOPORTE MOTOR	V8 (5.4) 97-02	SM1073	SI	-	-	SI	-	-	-	-	-	SOLIDO
	EXPEDITION	SOPORTE MOTOR	V8 (5.4) 97-98	SM1301	SI	-	SI	-	-	-	-	-	-	SOLIDO
	EXPEDITION	SOPORTE TRANSMISIÓN	V8 (5.4) 03-04	SM1421	-	SI	-	-	-	-	-	-	4WD	SOLIDO
	EXPEDITION	SOPORTE TRANSMISIÓN	V8 (5.4) 08-14	SM4380	-	SI	-	-	-	-	-	-	2WD	SOLIDO
	EXPEDITION	TERMINAL	V8 (5.4) 97-02	SIRES3364T	SI	-	SI	-	-	-	-	SI	-	N/A
	EXPEDITION	TERMINAL	V8 (5.4) 97-02	SIRES3365T	SI	-	-	SI	-	-	-	SI	-	N/A
	EXPEDITION	TERMINAL	V8 (5.4) 97-02	SIRES3366T	-	-	-	SI	-	-	SI	-	-	N/A
	EXPEDITION	TERMINAL	V8 (5.4) 97-02	SIRES3367T	SI	-	SI	-	-	-	SI	-	-	N/A
	EXPEDITION	TERMINAL	V8 (5.4) 97-02	SIRES3369T	SI	-	-	SI	-	-	-	SI	-	N/A
	EXPEDITION	TERMINAL	V8 (5.4) 97-02	SIRES3370T	SI	-	SI	-	-	-	-	SI	-	N/A
	EXPEDITION	TERMINAL	V8 (5.4) 00-06	SIREV456	-	-	-	-	-	-	-	SI	-	N/A
	EXPEDITION	TERMINAL	V8 (5.4) 03-06	SIRES3695	-	-	-	-	-	-	SI	-	-	N/A
	EXPEDITION	TERMINAL	V8 (5.4) 07-14	SIR1308012	-	-	-	-	-	-	-	SI	-	N/A
	EXPEDITION	TORNILLO ESTABILIZADOR	V8 (5.4) 97-02	SIRK8772	SI	-	-	-	-	-	-	-	-	N/A
	EXPEDITION	TORNILLO ESTABILIZADOR	V8 (5.4) 02-04	SIRK80127	SI	-	-	-	-	-	-	-	-	N/A
	EXPEDITION	TORNILLO ESTABILIZADOR	V8 (5.4) 05-06	SIR2108024	SI	-	-	-	-	-	-	-	2WD 4WD	N/A
	EXPEDITION	VARILLA BARRA	V8 (5.4) 97-02	SIRDS1425	-	-	-	-	-	-	-	-	-	N/A

FORD

Block		Modelo - Producto - Motor - Especificaciones												
25	Modelos	Productos	Motor/años	SKU	Del.	Tras.	Der.	Izg.	Sup.	Inf.	Ext.	Int.	Tracc.	Especificaciones
	EXPLORER	BUJE	L4 (2.0) 11-15	SIR1408104	-	-	SI	-	-	SI	-	-	-	N/A
	EXPLORER	HORQUILLA	L4 (2.0) 11-15	SIR1508066	-	-	SI	-	-	SI	-	-	-	N/A
	EXPLORER	HORQUILLA	L4 (2.0) 11-15	SIRMS40186	SI	-	SI	-	-	SI	-	-	-	N/A
	EXPLORER	HORQUILLA	L4 (2.0) 12-15	SIRMS40185	SI	-	-	SI	-	SI	-	-	-	N/A
	EXPLORER	SOPORTE TRANSMISIÓN	L4 (2.0) 12-16	SM4254	-	-	-	-	-	-	-	-	-	SOLIDO
	EXPLORER	BUJE	L4 (2.3) 16-17	SIR1408104	-	-	SI	-	-	SI	-	-	-	N/A
	EXPLORER	COPLES	L4 (2.3) 91-91	SIRES2079S	-	-	SI	SI	-	-	-	-	-	MANGA DE AJUSTE DE ROTULA DE DIRECCION
	EXPLORER	HORQUILLA	L4 (2.3) 95-95	SIRK8708T	SI	-	-	SI	SI	-	-	-	-	N/A
	EXPLORER	HORQUILLA	L4 (2.3) 16-17	SIR1508066	-	-	SI	-	-	SI	-	-	-	N/A
	EXPLORER	RÓTULA	L4 (2.3) 91-91	SIRK8412T	SI	-	-	-	SI	-	-	-	-	N/A
	EXPLORER	RÓTULA	L4 (2.3) 95-95	SIRK8695T	SI	-	-	-	-	SI	-	-	-	N/A
	EXPLORER	SOPORTE MOTOR	L4 (2.3) 16-18	SM7770	-	SI	-	-	-	-	-	-	4WD	SOLIDO
	EXPLORER	SOPORTE MOTOR	L4 (2.3) 16-18	SM7770	-	SI	-	-	-	-	-	-	4WD	SOLIDO
	EXPLORER	SOPORTE TRANSMISIÓN	L4 (2.3) 16-19	SM4254	-	-	-	-	-	-	-	-	-	SOLIDO
	EXPLORER	BUJE	V6 (3.5) 11-19	SIR1408104	-	-	SI	-	-	SI	-	-	-	N/A
	EXPLORER	HORQUILLA	V6 (3.5) 11-15	SIRMS40186	SI	-	SI	-	-	SI	-	-	-	N/A
	EXPLORER	HORQUILLA	V6 (3.5) 11-19	SIR1508066	-	-	SI	-	-	SI	-	-	-	N/A
	EXPLORER	HORQUILLA	V6 (3.5) 12-15	SIRMS40185	SI	-	-	SI	-	SI	-	-	-	N/A
	EXPLORER	SOPORTE TORSIÓN	V6 (3.5) 11-19	SM4737	-	-	SI	-	-	SI	-	-	-	SOLIDO
	EXPLORER	SOPORTE TORSIÓN	V6 (3.5) 11-19	SM4381	-	-	-	-	-	-	-	-	-	SOLIDO
	EXPLORER	SOPORTE TORSIÓN	V6 (3.5) TURBO 13-19	SM4738	SI	-	-	-	-	-	-	-	-	SOLIDO, 1 PIEZA
	EXPLORER	SOPORTE TORSIÓN	V6 (3.5) TURBO 13-19	SM7968	-	SI	-	-	-	-	-	-	-	SOLIDO, 1 PIEZA
	EXPLORER	BUJE	V6 (4.0) 91-94	SIRK8292	SI	-	-	-	-	-	-	-	-	N/A
	EXPLORER	BUJE	V6 (4.0) 91-94	SIRK8672	SI	-	-	-	-	-	-	-	-	N/A
	EXPLORER	BUJE	V6 (4.0) 95-03	SIRK8705	-	-	-	-	-	SI	-	-	-	N/A
	EXPLORER	BUJE	V6 (4.0) 95-05	SIRK8704	SI	-	-	-	SI	-	-	-	-	N/A
	EXPLORER	BUJE	V6 (4.0) 05-10	SIRMS40418	SI	-	-	-	-	SI	-	-	-	N/A
	EXPLORER	BUJE	V6 (4.0) 06-10	SIRMS40417	SI	-	-	-	-	SI	-	-	-	HACIA ADELANTE
	EXPLORER	BUJE	V6 (4.0) 11-12	SIR1408104	-	-	SI	-	-	SI	-	-	-	N/A
	EXPLORER	COPLES	V6 (4.0) 91-94	SIRES2079S	-	-	SI	SI	-	-	-	-	-	MANGA DE AJUSTE DE ROTULA DE DIRECCION
	EXPLORER	GOMA	V6 (4.0) 95-05	SIRK80025	-	-	-	-	-	-	-	-	4WD	VARILLA ESTABILIZADORA. SPORT TRAC 01-05
	EXPLORER	GOMA	V6 (4.0) 98-05	SIRK80080	SI	-	-	-	-	-	-	-	-	VARILLA ESTABILIZADORA DE 29-30mm
	EXPLORER	GOMA VARILLA	V6 (4.0) 91-94	SIRK8361	SI	-	-	-	-	-	-	-	-	N/A
	EXPLORER	HORQUILLA	V6 (4.0) 95-05	SIRK80068	SI	-	SI	-	SI	-	-	-	-	N/A
	EXPLORER	HORQUILLA	V6 (4.0) 95-05	SIRK8708T	SI	-	-	SI	SI	-	-	-	-	N/A
	EXPLORER	HORQUILLA	V6 (4.0) 95-05	SIRK8710T	SI	-	SI	-	SI	-	-	-	-	N/A
	EXPLORER	HORQUILLA	V6 (4.0) 02-05	SIR1L2Z-3084-R	-	-	SI	-	SI	-	-	-	-	N/A
	EXPLORER	HORQUILLA	V6 (4.0) 05-10	SIRK80722	SI	-	SI	-	SI	-	-	-	-	N/A
	EXPLORER	HORQUILLA	V6 (4.0) 05-10	SIRK80723	SI	-	-	SI	SI	-	-	-	-	N/A
	EXPLORER	HORQUILLA	V6 (4.0) 06-10	SIRK80721	SI	-	-	SI	-	SI	-	-	-	N/A
	EXPLORER	HORQUILLA	V6 (4.0) 07-10	SIRK80720	SI	-	SI	-	-	SI	-	-	-	N/A
	EXPLORER	HORQUILLA	V6 (4.0) 11-12	SIR1508066	-	-	SI	-	-	SI	-	-	-	N/A
	EXPLORER	HORQUILLA	V6 (4.0) 11-12	SIRMS40185	SI	-	-	SI	-	SI	-	-	-	N/A
	EXPLORER	HORQUILLA	V6 (4.0) 11-12	SIRMS40186	SI	-	SI	-	-	SI	-	-	-	N/A
	EXPLORER	RÓTULA	V6 (4.0) 91-94	SIRK8411	SI	-	-	-	-	SI	-	-	-	N/A

FORD

Block **Modelo – Producto – Motor – Especificaciones**

25	Modelos	Productos	Motor/años	SKU	Del.	Tras.	Der.	Izq.	Sup.	Inf.	Ext.	Int.	Tracc.	Especificaciones
EXPLORER		RÓTULA	V6 (4.0) 91-94	SIRK8412T	SI	-	-	-	SI	-	-	-	-	N/A
EXPLORER		RÓTULA	V6 (4.0) 91-94	SIRK8546	SI	-	-	-	SI	-	-	-	-	N/A
EXPLORER		RÓTULA	V6 (4.0) 91-94	SIRK8560T	SI	-	-	-	SI	-	-	-	-	N/A
EXPLORER		RÓTULA	V6 (4.0) 91-94	SIRK8561T	SI	-	-	-	-	SI	-	-	-	N/A
EXPLORER		RÓTULA	V6 (4.0) 93-94	SIRK8673	SI	-	-	-	-	SI	-	-	-	N/A
EXPLORER		RÓTULA	V6 (4.0) 95-04	SIRK80012	SI	-	-	-	SI	-	-	-	-	N/A
EXPLORER		RÓTULA	V6 (4.0) 95-05	SIRK8695T	SI	-	-	-	-	SI	-	-	-	N/A
EXPLORER		RÓTULA	V6 (4.0) 02-05	SIRK80008	SI	-	-	-	SI	-	-	-	-	N/A
EXPLORER		SOPORTE FLECHA CARDAN	V6 (4.0) 91-98	SM1513	-	-	-	-	-	-	-	-	-	DIÁMETRO INTERIOR 32mm
EXPLORER		SOPORTE MOTOR	V6 (4.0) 02-06	SM1304	SI	-	-	SI	-	-	-	-	-	SOLIDO
EXPLORER		SOPORTE MOTOR	V6 (4.0) 02-12	SM1305	SI	-	SI	-	-	-	-	-	-	SOLIDO
EXPLORER		SOPORTE MOTOR	V6 (4.0) 06-10	SM4694	SI	-	-	SI	-	-	-	-	-	SOLIDO
EXPLORER		SOPORTE MOTOR	V6 (4.0) 91-94	SM2641	SI	-	SI	-	-	-	-	-	-	SOLIDO
EXPLORER		SOPORTE MOTOR	V6 (4.0) 95-05	SM2850	SI	-	SI	-	-	-	-	-	-	SOLIDO
EXPLORER		SOPORTE MOTOR	V6 (4.0) 97-01	SM2851	SI	-	-	SI	-	-	-	-	-	SOLIDO
EXPLORER		SOPORTE TRANSMISIÓN	V6 (4.0) 01-05	SM2868	-	-	-	-	-	-	-	-	RWD	SOLIDO
EXPLORER		SOPORTE TRANSMISIÓN	V6 (4.0) 02-05	SM1307	-	SI	-	-	-	-	-	-	4WD	SOLIDO
EXPLORER		SOPORTE TRANSMISIÓN	V6 (4.0) 06-11	SM3614	-	SI	-	-	-	-	-	-	4WD	SOLIDO
EXPLORER		SOPORTE TRANSMISIÓN	V6 (4.0) 91-05	SM2639	-	-	-	-	-	-	-	-	-	SOLIDO
EXPLORER		TERMINAL	V6 (4.0) 91-94	SIRES3084R	SI	-	SI	-	-	-	SI	-	-	N/A
EXPLORER		TERMINAL	V6 (4.0) 95-01	SIREV317	SI	-	-	-	-	-	-	SI	-	N/A
EXPLORER		TERMINAL	V6 (4.0) 95-97	SIRES3302RL	SI	-	-	-	-	-	SI	-	-	N/A
EXPLORER		TERMINAL	V6 (4.0) 98-03	SIRES3461	SI	-	-	-	-	-	SI	-	-	N/A
EXPLORER		TERMINAL	V6 (4.0) 02-10	SIREV422	-	-	-	-	-	-	-	SI	-	N/A
EXPLORER		TERMINAL	V6 (4.0) 03-05	SIREV421	-	-	-	-	-	-	-	SI	-	N/A
EXPLORER		TORNILLO ESTABILIZADOR	V6 (4.0) 92-94	SIRK80160	SI	-	-	-	-	-	-	-	-	N/A
EXPLORER		TORNILLO ESTABILIZADOR	V6 (4.0) 95-10	SIRK7275	SI	-	-	-	-	-	-	-	-	N/A
EXPLORER		TORNILLO ESTABILIZADOR	V6 (4.0) 06-10	SIR2103045	SI	-	-	-	-	-	-	-	-	N/A
EXPLORER		VARILLA BARRA	V6 (4.0) 91-94	SIRDS1161	SI	-	SI	-	-	-	-	SI	-	N/A
EXPLORER		VARILLA BARRA	V6 (4.0) 91-94	SIRDS1226	SI	-	-	SI	-	-	-	SI	-	N/A
EXPLORER		BUJE	V8 (4.6) 02-03	SIRK8705	-	-	-	-	-	SI	-	-	-	N/A
EXPLORER		BUJE	V8 (4.6) 02-05	SIRK8704	SI	-	-	-	SI	-	-	-	-	N/A
EXPLORER		BUJE	V8 (4.6) 05-10	SIRMS40417	SI	-	-	-	-	SI	-	-	-	HACIA ADELANTE
EXPLORER		BUJE	V8 (4.6) 05-10	SIRMS40418	SI	-	-	-	-	SI	-	-	-	N/A
EXPLORER		GOMA	V8 (4.6) 02-05	SIRK80080	SI	-	-	-	-	-	-	-	-	VARILLA ESTABILIZADORA DE 29-30mm
EXPLORER		GOMA	V8 (4.6) 02-05	SIRK80025	-	-	-	-	-	-	-	-	4WD	VARILLA ESTABILIZADORA. SPORT TRAC 01-05
EXPLORER		HORQUILLA	V8 (4.6) 02-05	SIR1L2Z-3084-R	-	-	SI	-	SI	-	-	-	-	N/A
EXPLORER		HORQUILLA	V8 (4.6) 02-05	SIRK80068	SI	-	SI	-	SI	-	-	-	-	N/A
EXPLORER		HORQUILLA	V8 (4.6) 02-05	SIRK8708T	SI	-	-	SI	SI	-	-	-	-	N/A
EXPLORER		HORQUILLA	V8 (4.6) 02-05	SIRK8710T	SI	-	SI	-	SI	-	-	-	-	N/A
EXPLORER		HORQUILLA	V8 (4.6) 05-10	SIRK80722	SI	-	SI	-	SI	-	-	-	-	N/A
EXPLORER		HORQUILLA	V8 (4.6) 05-10	SIRK80723	SI	-	-	SI	SI	-	-	-	-	N/A
EXPLORER		HORQUILLA	V8 (4.6) 06-10	SIRK80720	SI	-	SI	-	-	SI	-	-	-	N/A
EXPLORER		HORQUILLA	V8 (4.6) 06-10	SIRK80721	SI	-	-	SI	-	SI	-	-	-	N/A
EXPLORER		RÓTULA	V8 (4.6) 02-04	SIRK80012	SI	-	-	-	SI	-	-	-	-	N/A

FORD

Block				Modelo - Producto - Motor - Especificaciones										
25	Modelos	Productos	Motor/años	SKU	Del.	Tras.	Der.	Izg.	Sup.	Inf.	Ext.	Int.	Tracc.	Especificaciones
EXPLORER		RÓTULA	V8 (4.6) 02-05	SIRK80008	SI	-	-	-	SI	-	-	-	-	N/A
EXPLORER		RÓTULA	V8 (4.6) 02-05	SIRK8695T	SI	-	-	-	-	SI	-	-	-	N/A
EXPLORER		SOPORTE MOTOR	V8 (4.6) 02-06	SM1304	SI	-	-	SI	-	-	-	-	-	SOLIDO
EXPLORER		SOPORTE MOTOR	V8 (4.6) 02-10	SM1305	SI	-	SI	-	-	-	-	-	-	SOLIDO
EXPLORER		SOPORTE MOTOR	V8 (4.6) 06-10	SM4694	SI	-	-	SI	-	-	-	-	-	SOLIDO
EXPLORER		SOPORTE TRANSMISIÓN	V8 (4.6) 02-05	SM1307	-	SI	-	-	-	-	-	-	4WD	SOLIDO
EXPLORER		SOPORTE TRANSMISIÓN	V8 (4.6) 06-10	SM3614	-	SI	-	-	-	-	-	-	4WD	SOLIDO
EXPLORER		TERMINAL	V8 (4.6) 02-03	SIRES3461	SI	-	-	-	-	-	SI	-	-	N/A
EXPLORER		TERMINAL	V8 (4.6) 02-05	SIREV421	-	-	-	-	-	-	-	SI	-	N/A
EXPLORER		TERMINAL	V8 (4.6) 02-10	SIREV422	-	-	-	-	-	-	-	SI	-	N/A
EXPLORER		TORNILLO ESTABILIZADOR	V8 (4.6) 02-10	SIRK7275	SI	-	-	-	-	-	-	-	-	N/A
EXPLORER		TORNILLO ESTABILIZADOR	V8 (4.6) 06-10	SIR2103045	SI	-	-	-	-	-	-	-	-	N/A
EXPLORER		BUJE	V8 (5.0) 96-01	SIRK8704	SI	-	-	-	SI	-	-	-	-	N/A
EXPLORER		BUJE	V8 (5.0) 96-01	SIRK8705	-	-	-	-	-	SI	-	-	-	N/A
EXPLORER		GOMA	V8 (5.0) 96-01	SIRK80025	-	-	-	-	-	-	-	-	4WD	VARILLA ESTABILIZADORA
EXPLORER		GOMA	V8 (5.0) 98-01	SIRK80080	SI	-	-	-	-	-	-	-	-	VARILLA ESTABILIZADORA DE 29-30mm
EXPLORER		HORQUILLA	V8 (5.0) 96-01	SIRK80068	SI	-	SI	-	SI	-	-	-	-	N/A
EXPLORER		HORQUILLA	V8 (5.0) 96-01	SIRK8708T	SI	-	-	SI	SI	-	-	-	-	N/A
EXPLORER		HORQUILLA	V8 (5.0) 96-01	SIRK8710T	SI	-	SI	-	SI	-	-	-	-	N/A
EXPLORER		RÓTULA	V8 (5.0) 96-01	SIRK80012	SI	-	-	-	SI	-	-	-	-	N/A
EXPLORER		RÓTULA	V8 (5.0) 96-01	SIRK8695T	SI	-	-	-	-	SI	-	-	-	N/A
EXPLORER		SOPORTE FLECHA CARDAN	V8 (5.0) 96-98	SM1513	-	-	-	-	-	-	-	-	-	DIÁMETRO INTERIOR 32mm
EXPLORER		SOPORTE TRANSMISIÓN	V8 (5.0) 96-01	SM2868	-	-	-	-	-	-	-	-	RWD	SOLIDO
EXPLORER		TERMINAL	V8 (5.0) 96-01	SIREV317	SI	-	-	-	-	-	-	SI	-	N/A
EXPLORER		TERMINAL	V8 (5.0) 96-97	SIRES3302RL	SI	-	-	-	-	-	SI	-	-	N/A
EXPLORER		TERMINAL	V8 (5.0) 98-01	SIRES3461	SI	-	-	-	-	-	SI	-	-	N/A
EXPLORER		TORNILLO ESTABILIZADOR	V8 (5.0) 96-01	SIRK7275	SI	-	-	-	-	-	-	-	-	N/A

26	Modelos	Productos	Motor/años	SKU	Del.	Tras.	Der.	Izg.	Sup.	Inf.	Ext.	Int.	Tracc.	Especificaciones
F100 PICKUP		BUJE	V8 (5.0) 76-81	SIRK8295	SI	-	-	-	-	-	-	-	-	N/A
F100 PICKUP		BUJE	V8 (5.0) 80-83	SIRK8300	SI	-	-	-	-	-	-	-	-	N/A
F100 PICKUP		BUJE	V8 (5.0) 81-83	SIRK8292	SI	-	-	-	-	-	-	-	-	N/A
F100 PICKUP		CONCÉNTRICO	V8 (5.0) 70-83	SIRK#1	-	-	-	-	-	-	-	-	-	N/A
F100 PICKUP		CONCÉNTRICO	V8 (5.0) 80-83	SIRK#4	-	-	-	-	-	-	-	-	-	CON CEJA
F100 PICKUP		CONCÉNTRICO	V8 (5.0) 80-83	SIRK#2	-	-	-	-	-	-	-	-	-	SIN CEJA
F100 PICKUP		COPLES	V8 (5.0) 80-83	SIRES2079S	-	-	SI	SI	-	-	-	-	-	MANGA DE AJUSTE DE ROTULA DE DIRECCION
F100 PICKUP		GOMA	V8 (5.0) 68-79	SIRK8146	-	-	-	-	-	-	-	-	-	TIRANTE
F100 PICKUP		RESORTES	V8 (5.0) 81-83	SIRCC-822	SI	-	-	-	-	-	-	-	-	REFORZADO
F100 PICKUP		RÓTULA	V8 (5.0) 72-83	SIRK8195T	SI	-	-	-	-	SI	-	-	-	N/A
F100 PICKUP		RÓTULA	V8 (5.0) 74-76	SIRK8194T	SI	-	-	-	SI	-	-	-	-	N/A
F100 PICKUP		RÓTULA	V8 (5.0) 81-82	SIRK8411	SI	-	-	-	-	SI	-	-	-	N/A
F100 PICKUP		RÓTULA	V8 (5.0) 81-82	SIRK8412T	SI	-	-	-	SI	-	-	-	-	N/A
F100 PICKUP		SOPORTE FLECHA CARDAN	V8 (5.0) 69-83	SM1516	-	-	-	-	-	-	-	-	-	DIÁMETRO INTERIOR 40mm
F100 PICKUP		SOPORTE MOTOR	V8 (5.0) 69-83	SM1797	SI	-	SI	SI	-	-	-	-	-	SOLIDO
F100 PICKUP		SOPORTE TRANSMISIÓN	V8 (5.0) 80-83	SM1798	-	SI	-	-	-	-	-	-	-	SOLIDO



YA ESTAMOS EN
amazon

BÚSCANOS COMO
SPQ AUTOPARTS



**TODAS LAS PIEZAS QUE
TU MOTOR NECESITA
EN UN SOLO LUGAR**

 WWW.SPQ.COM.MX



FORD

Block		Modelo - Producto - Motor - Especificaciones												
26	Modelos	Productos	Motor/años	SKU	Del.	Tras.	Der.	Izg.	Sup.	Inf.	Ext.	Int.	Tracc.	Especificaciones
F100 PICKUP	TERMINAL	V8 (5.0) 72-79	SIRES413R	-	-	-	SI	-	-	-	-	SI	-	N/A
F100 PICKUP	TERMINAL	V8 (5.0) 80-83	SIRES2077RT	SI	-	SI	-	-	-	-	SI	-	-	N/A
F100 PICKUP	TERMINAL	V8 (5.0) 80-83	SIRES2078LT	SI	-	-	SI	-	-	-	SI	-	-	N/A
F100 PICKUP	VARILLA BARRA	V8 (5.0) 74-79	SIRDS807	SI	-	SI	-	-	-	-	-	-	-	N/A
F100 PICKUP	VARILLA BARRA	V8 (5.0) 80-83	SIRDS1017T	SI	-	-	SI	-	-	-	-	SI	-	N/A
F100 PICKUP	VARILLA BARRA	V8 (5.0) 80-83	SIRDS1018T	SI	-	SI	-	-	-	-	-	SI	-	N/A
F100 PICKUP	BUJE	V8 (5.8) 75-81	SIRK8295	SI	-	-	-	-	-	-	-	-	-	N/A
F100 PICKUP	BUJE	V8 (5.8) 80-82	SIRK8300	SI	-	-	-	-	-	-	-	-	-	N/A
F100 PICKUP	BUJE	V8 (5.8) 81-82	SIRK8292	SI	-	-	-	-	-	-	-	-	-	N/A
F100 PICKUP	CONCENTRICO	V8 (5.8) 73-82	SIRK#1	-	-	-	-	-	-	-	-	-	-	N/A
F100 PICKUP	CONCENTRICO	V8 (5.8) 80-82	SIRK#4	-	-	-	-	-	-	-	-	-	-	CON CEJA
F100 PICKUP	CONCENTRICO	V8 (5.8) 80-82	SIRK#2	-	-	-	-	-	-	-	-	-	-	SIN CEJA
F100 PICKUP	COPLES	V8 (5.8) 80-82	SIRES2079S	-	-	SI	SI	-	-	-	-	-	-	MANGA DE AJUSTE DE ROTULA DE DIRECCION
F100 PICKUP	GOMA	V8 (5.8) 78-79	SIRK8146	-	-	-	-	-	-	-	-	-	-	TIRANTE
F100 PICKUP	RESORTES	V8 (5.8) 81-82	SIRCC-822	SI	-	-	-	-	-	-	-	-	-	REFORZADO
F100 PICKUP	RÓTULA	V8 (5.8) 73-73	SIRK8194T	SI	-	-	-	-	SI	-	-	-	-	N/A
F100 PICKUP	RÓTULA	V8 (5.8) 73-82	SIRK8195T	SI	-	-	-	-	-	SI	-	-	-	N/A
F100 PICKUP	RÓTULA	V8 (5.8) 81-82	SIRK8411	SI	-	-	-	-	-	SI	-	-	-	N/A
F100 PICKUP	RÓTULA	V8 (5.8) 81-82	SIRK8412T	SI	-	-	-	-	SI	-	-	-	-	N/A
F100 PICKUP	SOPORTE FLECHA CARDAN	V8 (5.8) 77-82	SM1516	-	-	-	-	-	-	-	-	-	-	DIÁMETRO INTERIOR 40mm
F100 PICKUP	SOPORTE MOTOR	V8 (5.8) 77-81	SM2444	SI	-	SI	-	-	-	-	-	-	-	SOLIDO
F100 PICKUP	SOPORTE MOTOR	V8 (5.8) 77-81	SM2445	SI	-	-	SI	-	-	-	-	-	-	SOLIDO
F100 PICKUP	SOPORTE TRANSMISIÓN	V8 (5.8) 80-82	SM1798	-	SI	-	-	-	-	-	-	-	-	SOLIDO
F100 PICKUP	TERMINAL	V8 (5.8) 73-79	SIRES413R	-	-	-	SI	-	-	-	-	SI	-	N/A
F100 PICKUP	TERMINAL	V8 (5.8) 80-82	SIRES2077RT	SI	-	SI	-	-	-	-	SI	-	-	N/A
F100 PICKUP	TERMINAL	V8 (5.8) 80-82	SIRES2078LT	SI	-	-	SI	-	-	-	SI	-	-	N/A
F100 PICKUP	VARILLA BARRA	V8 (5.8) 73-79	SIRDS807	SI	-	SI	-	-	-	-	-	-	-	N/A
F100 PICKUP	VARILLA BARRA	V8 (5.8) 80-82	SIRDS1017T	SI	-	-	SI	-	-	-	-	SI	-	N/A
F100 PICKUP	VARILLA BARRA	V8 (5.8) 80-82	SIRDS1018T	SI	-	SI	-	-	-	-	-	SI	-	N/A
F100 PICKUP	BUJE	V8 (5.9) 76-77	SIRK8295	SI	-	-	-	-	-	-	-	-	-	N/A
F100 PICKUP	CONCENTRICO	V8 (5.9) 69-77	SIRK#1	-	-	-	-	-	-	-	-	-	-	N/A
F100 PICKUP	GOMA	V8 (5.9) 69-77	SIRK8146	-	-	-	-	-	-	-	-	-	-	TIRANTE
F100 PICKUP	RÓTULA	V8 (5.9) 74-76	SIRK8194T	SI	-	-	-	-	SI	-	-	-	-	N/A
F100 PICKUP	RÓTULA	V8 (5.9) 74-77	SIRK8195T	SI	-	-	-	-	-	SI	-	-	-	N/A
F100 PICKUP	SOPORTE FLECHA CARDAN	V8 (5.9) 68-76	SM1516	-	-	-	-	-	-	-	-	-	-	DIAMETRO INTERIOR 40mm
F100 PICKUP	TERMINAL	V8 (5.9) 74-77	SIRES413R	-	-	-	SI	-	-	-	-	SI	-	N/A
F100 PICKUP	VARILLA BARRA	V8 (5.9) 74-77	SIRDS807	SI	-	SI	-	-	-	-	-	-	-	N/A
F100 PICKUP	BUJE	V8 (6.4) 76-77	SIRK8295	SI	-	-	-	-	-	-	-	-	-	N/A
F100 PICKUP	CONCENTRICO	V8 (6.4) 68-77	SIRK#1	-	-	-	-	-	-	-	-	-	-	N/A
F100 PICKUP	GOMA	V8 (6.4) 68-77	SIRK8146	-	-	-	-	-	-	-	-	-	-	TIRANTE
F100 PICKUP	RÓTULA	V8 (6.4) 72-77	SIRK8195T	SI	-	-	-	-	-	SI	-	-	-	N/A
F100 PICKUP	RÓTULA	V8 (6.4) 74-76	SIRK8194T	SI	-	-	-	-	SI	-	-	-	-	N/A
F100 PICKUP	TERMINAL	V8 (6.4) 72-77	SIRES413R	-	-	-	SI	-	-	-	-	SI	-	N/A
F100 PICKUP	VARILLA BARRA	V8 (6.4) 74-77	SIRDS807	SI	-	SI	-	-	-	-	-	-	-	N/A
F100 PICKUP	BUJE	V8 (6.6) 78-81	SIRK8295	SI	-	-	-	-	-	-	-	-	-	N/A

FORD

Block **Modelo – Producto – Motor – Especificaciones**

26	Modelos	Productos	Motor/años	Sku	Del.	Tras.	Der.	Izq.	Sup.	Inf.	Ext.	Int.	Tracc.	Especificaciones
F100 PICKUP	BUJE	V8 (6.6) 80-82	SIRK8300	SI	-	-	-	-	-	-	-	-	-	N/A
F100 PICKUP	BUJE	V8 (6.6) 81-82	SIRK8292	SI	-	-	-	-	-	-	-	-	-	N/A
F100 PICKUP	CONCÉNTRICO	V8 (6.6) 73-82	SIRK#1	-	-	-	-	-	-	-	-	-	-	N/A
F100 PICKUP	CONCÉNTRICO	V8 (6.6) 80-82	SIRK#4	-	-	-	-	-	-	-	-	-	-	CON CEJA
F100 PICKUP	CONCÉNTRICO	V8 (6.6) 80-82	SIRK#2	-	-	-	-	-	-	-	-	-	-	SIN CEJA
F100 PICKUP	COPLES	V8 (6.6) 80-82	SIRES2079S	-	-	SI	SI	-	-	-	-	-	-	MANGA DE AJUSTE DE ROTULA DE DIRECCION
F100 PICKUP	GOMA	V8 (6.6) 78-79	SIRK8146	-	-	-	-	-	-	-	-	-	-	TIRANTE
F100 PICKUP	RESORTES	V8 (6.6) 80-82	SIRCC-822	SI	-	-	-	-	-	-	-	-	-	REFORZADO
F100 PICKUP	RÓTULA	V8 (6.6) 73-73	SIRK8194T	SI	-	-	-	SI	-	-	-	-	-	N/A
F100 PICKUP	RÓTULA	V8 (6.6) 73-82	SIRK8195T	SI	-	-	-	-	SI	-	-	-	-	N/A
F100 PICKUP	RÓTULA	V8 (6.6) 81-82	SIRK8411	SI	-	-	-	-	SI	-	-	-	-	N/A
F100 PICKUP	RÓTULA	V8 (6.6) 81-82	SIRK8412T	SI	-	-	-	SI	-	-	-	-	-	N/A
F100 PICKUP	TERMINAL	V8 (6.6) 78-79	SIRES413R	-	-	-	SI	-	-	-	SI	-	-	N/A
F100 PICKUP	TERMINAL	V8 (6.6) 80-82	SIRES2077RT	SI	-	SI	-	-	-	SI	-	-	-	N/A
F100 PICKUP	TERMINAL	V8 (6.6) 80-82	SIRES2078LT	SI	-	-	SI	-	-	SI	-	-	-	N/A
F100 PICKUP	VARILLA BARRA	V8 (6.6) 73-79	SIRDS807	SI	-	SI	-	-	-	-	-	-	-	N/A
F100 PICKUP	VARILLA BARRA	V8 (6.6) 80-82	SIRDS1017T	SI	-	-	SI	-	-	-	SI	-	-	N/A
F100 PICKUP	VARILLA BARRA	V8 (6.6) 80-82	SIRDS1018T	SI	-	SI	-	-	-	-	SI	-	-	N/A
F100 PICKUP	BUJE	V8 (7.5) 75-79	SIRK8295	SI	-	-	-	-	-	-	-	-	-	N/A
F100 PICKUP	CONCÉNTRICO	V8 (7.5) 73-79	SIRK#1	-	-	-	-	-	-	-	-	-	-	N/A
F100 PICKUP	GOMA	V8 (7.5) 73-79	SIRK8146	-	-	-	-	-	-	-	-	-	-	TIRANTE
F100 PICKUP	RÓTULA	V8 (7.5) 73-76	SIRK8194T	SI	-	-	-	SI	-	-	-	-	-	N/A
F100 PICKUP	RÓTULA	V8 (7.5) 73-79	SIRK8195T	SI	-	-	-	-	SI	-	-	-	-	N/A
F100 PICKUP	TERMINAL	V8 (7.5) 73-79	SIRES413R	-	-	-	SI	-	-	-	SI	-	-	N/A
F100 PICKUP	VARILLA BARRA	V8 (7.5) 73-79	SIRDS807	SI	-	SI	-	-	-	-	-	-	-	N/A

27	Modelos	Productos	Motor/años	Sku	Del.	Tras.	Der.	Izq.	Sup.	Inf.	Ext.	Int.	Tracc.	Especificaciones
F150 PICKUP	BUJE	V6 (2.7) 15-19	SIR1408093	-	-	-	-	-	SI	-	-	-	2WD/4WD	PARA HORQUILLA FORJADA
F150 PICKUP	SOPORTE MOTOR	V6 (2.7) 15-18	SM4379	SI	-	SI	-	-	-	-	-	-	-	SOLIDO
F150 PICKUP	TERMINAL	V6 (2.7) 16-17	SIR1308012	-	-	-	-	-	-	-	-	SI	-	N/A
F150 PICKUP	BUJE	V6 (3.3) 18-19	SIR1408093	-	-	-	-	SI	-	-	-	-	2WD/4WD	PARA HORQUILLA FORJADA
F150 PICKUP	HORQUILLA	V6 (3.5) 04-14	SIRK80306	SI	-	-	SI	SI	-	-	-	-	-	N/A
F150 PICKUP	HORQUILLA	V6 (3.5) 04-14	SIRK80308	SI	-	SI	-	SI	-	-	-	-	-	N/A
F150 PICKUP	RÓTULA	V6 (3.5) 13-14	SIR1008039	-	-	-	-	-	SI	-	-	-	-	N/A
F150 PICKUP	SOPORTE MOTOR	V6 (3.5) 11-16	SM4379	SI	-	SI	-	-	-	-	-	-	-	SOLIDO
F150 PICKUP	TERMINAL	V6 (3.5) 09-17	SIR1308012	-	-	-	-	-	-	-	-	SI	-	N/A
F150 PICKUP	BUJE	V6 (3.7) 11-14	SIR1408093	-	-	-	-	SI	-	-	-	-	2WD/4WD	PARA HORQUILLA FORJADA
F150 PICKUP	HORQUILLA	V6 (3.7) 10-14	SIRK80308	SI	-	SI	-	SI	-	-	-	-	-	N/A
F150 PICKUP	HORQUILLA	V6 (3.7) 12-14	SIRK80306	SI	-	-	SI	SI	-	-	-	-	-	N/A
F150 PICKUP	RÓTULA	V6 (3.7) 13-14	SIR1008039	-	-	-	-	-	SI	-	-	-	-	N/A
F150 PICKUP	SOPORTE MOTOR	V6 (3.7) 11-14	SM4379	SI	-	SI	-	-	-	-	-	-	-	SOLIDO
F150 PICKUP	TERMINAL	V6 (3.7) 12-14	SIR1308012	-	-	-	-	-	-	-	-	SI	-	N/A
F150 PICKUP	BRAZO AUXILIAR	V6 (4.2) 97-04	SIRK8739T	SI	-	-	-	-	-	-	-	-	-	N/A
F150 PICKUP	BRAZO AUXILIAR	V6 (4.2) 97-04	SIRK8747	SI	-	-	-	-	-	-	-	-	-	N/A
F150 PICKUP	BRAZO PITMAN	V6 (4.2) 97-03	SIRK8700	SI	-	-	-	-	-	-	-	-	-	N/A

FORD

Block		Modelo - Producto - Motor - Especificaciones											Especificaciones	
27	Modelos	Productos	Motor/años	SKU	Del.	Tras.	Der.	Izg.	Sup.	Inf.	Ext.	Int.		Tracc.
F150 PICKUP	BUJE	V6 (4.2) 97-04	SIRK8721	SI	-	-	-	-	SI	-	-	-	-	N/A
F150 PICKUP	BUJE	V6 (4.2) 97-07	SIRK8764-A	-	-	-	-	-	SI	-	-	-	2WD	2 PIEZAS
F150 PICKUP	BUJE	V6 (4.2) 05-08	SIR1408040	-	-	-	-	-	SI	-	-	-	-	DE HORQUILLA
F150 PICKUP	CONCÉNTRICO	V6 (4.2) 83-83	SIRK#2	-	-	-	-	-	-	-	-	-	-	SIN CEJA
F150 PICKUP	CONCÉNTRICO	V6 (4.2) 98-07	SIRK#1	-	-	-	-	-	-	-	-	-	-	N/A
F150 PICKUP	EXCÉNTRICOS	V6 (4.2) 97-07	SIRK8740	-	-	-	-	-	-	-	-	-	-	N/A
F150 PICKUP	GOMA	V6 (4.2) 98-07	SIR1408027	-	-	-	-	-	-	-	-	-	-	PARA BARRA ESTABILIZADORA
F150 PICKUP	HORQUILLA	V6 (4.2) 97-03	SIRK8722T	-	-	-	SI	SI	-	-	-	-	-	N/A
F150 PICKUP	HORQUILLA	V6 (4.2) 97-04	SIRK8724T	SI	-	SI	-	SI	-	-	-	-	-	N/A
F150 PICKUP	HORQUILLA	V6 (4.2) 97-04	SIRK8726T	SI	-	-	SI	SI	-	-	-	-	-	N/A
F150 PICKUP	HORQUILLA	V6 (4.2) 97-04	SIRK8728T	SI	-	SI	-	SI	-	-	-	-	-	N/A
F150 PICKUP	HORQUILLA	V6 (4.2) 05-08	SIRK80401	-	-	SI	-	-	SI	-	-	-	2WD/ 4WD	N/A
F150 PICKUP	HORQUILLA	V6 (4.2) 05-08	SIRK80403	-	-	-	SI	-	SI	-	-	-	2WD/ 4WD	N/A
F150 PICKUP	HORQUILLA	V6 (4.2) 05-09	SIRK80306	SI	-	-	SI	SI	-	-	-	-	-	N/A
F150 PICKUP	HORQUILLA	V6 (4.2) 05-09	SIRK80308	SI	-	SI	-	SI	-	-	-	-	-	N/A
F150 PICKUP	RESORTES	V6 (4.2) 97-07	SIR20118	SI	-	-	-	-	-	-	-	-	2WD	REFORZADO
F150 PICKUP	RESORTES	V6 (4.2) 97-07	SIR20116	SI	-	-	-	-	-	-	-	-	2WD	N/A
F150 PICKUP	RÓTULA	V6 (4.2) 98-04	SIRK80014	SI	-	-	-	-	SI	-	-	-	-	N/A
F150 PICKUP	RÓTULA	V6 (4.2) 98-04	SIRK8695T	SI	-	-	-	-	-	SI	-	-	-	N/A
F150 PICKUP	SOPORTE FLECHA CARDAN	V6 (4.2) 97-98	SM1516	-	-	-	-	-	-	-	-	-	-	DIÁMETRO INTERIOR 40mm
F150 PICKUP	TERMINAL	V6 (4.2) 97-03	SIRE3367T	SI	-	SI	-	-	-	SI	-	-	-	N/A
F150 PICKUP	TERMINAL	V6 (4.2) 97-04	SIRE3369T	SI	-	-	SI	-	-	-	SI	-	-	N/A
F150 PICKUP	TERMINAL	V6 (4.2) 97-04	SIRE3370T	SI	-	SI	-	-	-	-	SI	-	-	N/A
F150 PICKUP	TERMINAL	V6 (4.2) 97-07	SIRE3366T	-	-	-	SI	-	-	SI	-	-	-	N/A
F150 PICKUP	TERMINAL	V6 (4.2) 97-09	SIRE3365T	SI	-	-	SI	-	-	-	SI	-	-	N/A
F150 PICKUP	TERMINAL	V6 (4.2) 98-09	SIRE3364T	SI	-	SI	-	-	-	-	SI	-	-	N/A
F150 PICKUP	TERMINAL	V6 (4.2) 04-08	SIR1308010	-	-	SI	SI	-	-	-	SI	2WD/ 4WD	-	35mm
F150 PICKUP	TERMINAL	V6 (4.2) 05-06	SIREV463	SI	-	-	-	-	-	-	SI	-	-	N/A
F150 PICKUP	TERMINAL	V6 (4.2) 05-08	SIRE33691	-	-	-	-	-	-	SI	-	-	-	N/A
F150 PICKUP	TORNILLO ESTABILIZADOR	V6 (4.2) 98-04	SIRK8772	SI	-	-	-	-	-	-	-	-	-	N/A
F150 PICKUP	TORNILLO ESTABILIZADOR	V6 (4.2) 04-04	SIR2108027	SI	-	-	-	-	-	-	-	-	4WD	1 PIEZA
F150 PICKUP	TORNILLO ESTABILIZADOR	V6 (4.2) 05-05	SIRK80278	SI	SI	-	-	-	-	-	-	-	-	N/A
F150 PICKUP	TORNILLO ESTABILIZADOR	V6 (4.2) 05-08	SIR2108028	-	-	-	-	-	-	-	-	-	-	N/A
F150 PICKUP	TORNILLO ESTABILIZADOR	V6 (4.2) 05-08	SIR2108029	SI	-	-	-	-	-	-	-	-	4WD	N/A
F150 PICKUP	VARILLA BARRA	V6 (4.2) 98-07	SIRDS1425	-	-	-	-	-	-	-	-	-	-	N/A
F150 PICKUP	BRAZO AUXILIAR	V8 (4.6) 97-04	SIRK8739T	SI	-	-	-	-	-	-	-	-	-	N/A
F150 PICKUP	BRAZO AUXILIAR	V8 (4.6) 97-04	SIRK8747	SI	-	-	-	-	-	-	-	-	-	N/A
F150 PICKUP	BRAZO PITMAN	V8 (4.6) 97-03	SIRK8700	SI	-	-	-	-	-	-	-	-	-	N/A
F150 PICKUP	BUJE	V8 (4.6) 97-04	SIRK8721	SI	-	-	-	-	SI	-	-	-	-	N/A
F150 PICKUP	BUJE	V8 (4.6) 97-07	SIRK8764-A	-	-	-	-	-	-	SI	-	-	2WD	2 PIEZAS
F150 PICKUP	BUJE	V8 (4.6) 05-08	SIR1408040	-	-	-	-	-	SI	-	-	-	-	DE HORQUILLA
F150 PICKUP	BUJE	V8 (4.6) 09-11	SIR1408093	-	-	-	-	-	SI	-	-	-	2WD/ 4WD	PARA HORQUILLA FORJADA
F150 PICKUP	CONCÉNTRICO	V8 (4.6) 83-07	SIRK#1	-	-	-	-	-	-	-	-	-	-	N/A
F150 PICKUP	CONCÉNTRICO	V8 (4.6) 83-83	SIRK#2	-	-	-	-	-	-	-	-	-	-	SIN CEJA
F150 PICKUP	EXCÉNTRICOS	V8 (4.6) 97-07	SIRK8740	-	-	-	-	-	-	-	-	-	-	N/A

FORD

Block **Modelo – Producto – Motor – Especificaciones**

27	Modelos	Productos	Motor/años	SKU	Del.	Tras.	Der.	Izq.	Sup.	Inf.	Ext.	Int.	Tracc.	Especificaciones
	F150 PICKUP	GOMA	V8 (4.6) 98-07	SIR1408027	-	-	-	-	-	-	-	-	-	PARA BARRA ESTABILIZADORA
	F150 PICKUP	HORQUILLA	V8 (4.6) 97-03	SIRK8722T	-	-	-	SI	SI	-	-	-	-	N/A
	F150 PICKUP	HORQUILLA	V8 (4.6) 97-04	SIRK8724T	SI	-	SI	-	SI	-	-	-	-	N/A
	F150 PICKUP	HORQUILLA	V8 (4.6) 97-04	SIRK8726T	SI	-	-	SI	SI	-	-	-	-	N/A
	F150 PICKUP	HORQUILLA	V8 (4.6) 97-04	SIRK8728T	SI	-	SI	-	SI	-	-	-	-	N/A
	F150 PICKUP	HORQUILLA	V8 (4.6) 05-08	SIRK80401	-	-	SI	-	-	SI	-	-	2WD/ 4WD	N/A
	F150 PICKUP	HORQUILLA	V8 (4.6) 05-08	SIRK80403	-	-	-	SI	-	SI	-	-	2WD/ 4WD	N/A
	F150 PICKUP	HORQUILLA	V8 (4.6) 05-12	SIRK80306	SI	-	-	SI	SI	-	-	-	-	N/A
	F150 PICKUP	HORQUILLA	V8 (4.6) 05-12	SIRK80308	SI	-	SI	-	SI	-	-	-	-	N/A
	F150 PICKUP	RESORTES	V8 (4.6) 97-07	SIR20118	SI	-	-	-	-	-	-	-	2WD	REFORZADO
	F150 PICKUP	RESORTES	V8 (4.6) 97-07	SIR20116	SI	-	-	-	-	-	-	-	2WD	N/A
	F150 PICKUP	RÓTULA	V8 (4.6) 98-04	SIRK80014	SI	-	-	-	SI	-	-	-	-	N/A
	F150 PICKUP	RÓTULA	V8 (4.6) 98-04	SIRK8695T	SI	-	-	-	-	SI	-	-	-	N/A
	F150 PICKUP	SOPORTE FLECHA CARDAN	V8 (4.6) 97-03	SM1515	-	-	-	-	-	-	-	-	-	DIÁMETRO INTERIOR 45mm
	F150 PICKUP	SOPORTE FLECHA CARDAN	V8 (4.6) 97-98	SM1516	-	-	-	-	-	-	-	-	-	DIÁMETRO INTERIOR 40mm
	F150 PICKUP	SOPORTE MOTOR	V8 (4.6) 06-08	SM3631H	SI	-	SI	-	-	-	-	-	-	HIDRAULICO
	F150 PICKUP	SOPORTE MOTOR	V8 (4.6) 06-08	SM3632H	SI	-	-	SI	-	-	-	-	-	HIDRAULICO
	F150 PICKUP	SOPORTE MOTOR	V8 (4.6) 06-10	SM1562H	SI	-	SI	-	-	-	-	-	-	HIDRAULICO
	F150 PICKUP	SOPORTE MOTOR	V8 (4.6) 06-10	SM1563H	SI	-	-	SI	-	-	-	-	-	HIDRAULICO
	F150 PICKUP	SOPORTE MOTOR	V8 (4.6) 97-05	SM1298	SI	-	SI	SI	-	-	-	-	4WD	SOLIDO
	F150 PICKUP	SOPORTE MOTOR	V8 (4.6) 97-05	SM1073	SI	-	-	SI	-	-	-	-	-	SOLIDO
	F150 PICKUP	SOPORTE MOTOR	V8 (4.6) 97-98	SM1301	SI	-	SI	-	-	-	-	-	-	SOLIDO
	F150 PICKUP	SOPORTE TRANSMISIÓN	V8 (4.6) 09-10	SM4380	-	SI	-	-	-	-	-	-	2WD	SOLIDO
	F150 PICKUP	SOPORTE TRANSMISIÓN	V8 (4.6) 97-10	SM1255	-	SI	-	-	-	-	-	-	4WD	SOLIDO
	F150 PICKUP	TERMINAL	V8 (4.6) 97-03	SIRES3367T	SI	-	SI	-	-	-	SI	-	-	N/A
	F150 PICKUP	TERMINAL	V8 (4.6) 97-04	SIRES3369T	SI	-	-	SI	-	-	-	SI	-	N/A
	F150 PICKUP	TERMINAL	V8 (4.6) 97-04	SIRES3370T	SI	-	SI	-	-	-	-	SI	-	N/A
	F150 PICKUP	TERMINAL	V8 (4.6) 97-07	SIRES3366T	-	-	-	SI	-	-	SI	-	-	N/A
	F150 PICKUP	TERMINAL	V8 (4.6) 97-10	SIRES3365T	SI	-	-	SI	-	-	-	SI	-	N/A
	F150 PICKUP	TERMINAL	V8 (4.6) 98-09	SIRES3364T	SI	-	SI	-	-	-	-	SI	-	N/A
	F150 PICKUP	TERMINAL	V8 (4.6) 04-08	SIR1308010	-	-	SI	SI	-	-	-	SI	2WD/ 4WD	35mm
	F150 PICKUP	TERMINAL	V8 (4.6) 05-06	SIREV463	SI	-	-	-	-	-	-	SI	-	N/A
	F150 PICKUP	TERMINAL	V8 (4.6) 05-08	SIRES3691	-	-	-	-	-	-	SI	-	-	N/A
	F150 PICKUP	TERMINAL	V8 (4.6) 11-12	SIR1308012	-	-	-	-	-	-	-	SI	-	N/A
	F150 PICKUP	TORNILLO ESTABILIZADOR	V8 (4.6) 97-04	SIRK8772	SI	-	-	-	-	-	-	-	-	N/A
	F150 PICKUP	TORNILLO ESTABILIZADOR	V8 (4.6) 04-04	SIR2108027	SI	-	-	-	-	-	-	-	4WD	1 PIEZA
	F150 PICKUP	TORNILLO ESTABILIZADOR	V8 (4.6) 04-05	SIRK80278	SI	SI	-	-	-	-	-	-	-	N/A
	F150 PICKUP	TORNILLO ESTABILIZADOR	V8 (4.6) 04-08	SIR2108028	-	-	-	-	-	-	-	-	-	N/A
	F150 PICKUP	TORNILLO ESTABILIZADOR	V8 (4.6) 05-08	SIR2108029	SI	-	-	-	-	-	-	-	4WD	N/A
	F150 PICKUP	VARILLA BARRA	V8 (4.6) 98-07	SIRDS1425	-	-	-	-	-	-	-	-	-	N/A
	F150 PICKUP	BUJE	L6 (4.9) 76-81	SIRK8295	SI	-	-	-	-	-	-	-	-	N/A
	F150 PICKUP	BUJE	L6 (4.9) 81-86	SIRK8300	SI	-	-	-	-	-	-	-	-	N/A
	F150 PICKUP	BUJE	L6 (4.9) 81-96	SIRK8292	SI	-	-	-	-	-	-	-	-	N/A
	F150 PICKUP	BUJE	L6 (4.9) 87-96	SIRK8672	SI	-	-	-	-	-	-	-	-	N/A
	F150 PICKUP	CONCÉNTRICO	L6 (4.9) 76-97	SIRK#1	-	-	-	-	-	-	-	-	-	N/A

FORD

Block		Modelo - Producto - Motor - Especificaciones												
27	Modelos	Productos	Motor/años	Sku	Del.	Tras.	Der.	Izg.	Sup.	Inf.	Ext.	Int.	Tracc.	Especificaciones
F150 PICKUP	CONCENTRICO	L6 (4.9) 81-96	SIRK#4	-	-	-	-	-	-	-	-	-	-	CON CEJA
F150 PICKUP	CONCENTRICO	L6 (4.9) 81-96	SIRK#2	-	-	-	-	-	-	-	-	-	-	SIN CEJA
F150 PICKUP	COPLES	L6 (4.9) 81-96	SIRES2079S	-	-	SI	SI	-	-	-	-	-	-	MANGA DE AJUSTE DE ROTULA DE DIRECCION
F150 PICKUP	GOMA	L6 (4.9) 76-79	SIRK8146	-	-	-	-	-	-	-	-	-	-	TIRANTE
F150 PICKUP	GOMA	L6 (4.9) 80-96	SIRK8657	-	-	-	-	-	-	-	-	-	2WD	ESTABILIZADORA
F150 PICKUP	GOMA	L6 (4.9) 97-97	SIR1408027	-	-	-	-	-	-	-	-	-	-	PARA BARRA ESTABILIZADORA
F150 PICKUP	GOMA VARILLA	L6 (4.9) 87-96	SIRK8361	SI	-	-	-	-	-	-	-	-	-	N/A
F150 PICKUP	RESORTES	L6 (4.9) 80-96	SIRCC-824	SI	-	-	-	-	-	-	-	-	-	REFORZADO, VERSIONES HD
F150 PICKUP	RESORTES	L6 (4.9) 81-96	SIRCC-822	SI	-	-	-	-	-	-	-	-	-	REFORZADO
F150 PICKUP	RÓTULA	L6 (4.9) 77-79	SIRK8194T	SI	-	-	-	SI	-	-	-	-	-	N/A
F150 PICKUP	RÓTULA	L6 (4.9) 77-96	SIRK8195T	SI	-	-	-	-	SI	-	-	-	-	N/A
F150 PICKUP	RÓTULA	L6 (4.9) 80-96	SIRK80026	SI	-	-	-	SI	-	-	-	-	-	N/A
F150 PICKUP	RÓTULA	L6 (4.9) 87-96	SIRK8431T	SI	-	-	-	-	SI	-	-	-	-	N/A
F150 PICKUP	RÓTULA	L6 (4.9) 87-96	SIRK8432T	SI	-	-	-	SI	-	-	-	-	-	N/A
F150 PICKUP	RÓTULA	L6 (4.9) 97-97	SIRK8695T	SI	-	-	-	-	SI	-	-	-	-	N/A
F150 PICKUP	SOPORTE FLECHA CARDAN	L6 (4.9) 95-96	SM1516	-	-	-	-	-	-	-	-	-	-	DIÁMETRO INTERIOR 40mm
F150 PICKUP	SOPORTE MOTOR	L6 (4.9) 75-84	SM2441	SI	-	SI	-	-	-	-	-	-	-	SOLIDO
F150 PICKUP	SOPORTE MOTOR	L6 (4.9) 75-84	SM2442	SI	-	-	SI	-	-	-	-	-	-	SOLIDO
F150 PICKUP	SOPORTE MOTOR	L6 (4.9) 85-96	SM2635	SI	-	SI	-	-	-	-	-	-	-	SOLIDO
F150 PICKUP	SOPORTE MOTOR	L6 (4.9) 85-96	SM2636	SI	-	-	SI	-	-	-	-	-	-	SOLIDO
F150 PICKUP	SOPORTE MOTOR	L6 (4.9) 89-93	SM2698	SI	-	SI	SI	-	-	-	-	-	-	SOLIDO
F150 PICKUP	SOPORTE TRANSMISIÓN	L6 (4.9) 80-86	SM1798	-	SI	-	-	-	-	-	-	-	-	SOLIDO
F150 PICKUP	SOPORTE TRANSMISIÓN	L6 (4.9) 87-93	SM1896	-	-	-	-	-	-	-	-	-	-	SOLIDO
F150 PICKUP	SOPORTE TRANSMISIÓN	L6 (4.9) 87-93	SM1896X	-	-	-	-	-	-	-	-	-	RWD	SOLIDO
F150 PICKUP	TERMINAL	L6 (4.9) 76-79	SIRES413R	-	-	-	SI	-	-	-	SI	-	-	N/A
F150 PICKUP	TERMINAL	L6 (4.9) 81-96	SIRES2077RT	SI	-	SI	-	-	-	SI	-	-	-	N/A
F150 PICKUP	TERMINAL	L6 (4.9) 81-96	SIRES2078LT	SI	-	-	SI	-	-	SI	-	-	-	N/A
F150 PICKUP	TERMINAL	L6 (4.9) 97-97	SIRES3364T	SI	-	SI	-	-	-	-	SI	-	-	N/A
F150 PICKUP	VARILLA BARRA	L6 (4.9) 76-79	SIRDS807	SI	-	SI	-	-	-	-	-	-	-	N/A
F150 PICKUP	VARILLA BARRA	L6 (4.9) 81-96	SIRDS1017T	SI	-	-	SI	-	-	-	SI	-	-	N/A
F150 PICKUP	VARILLA BARRA	L6 (4.9) 81-96	SIRDS1018T	SI	-	SI	-	-	-	-	SI	-	-	N/A
F150 PICKUP	VARILLA BARRA	L6 (4.9) 97-97	SIRDS1425	-	-	-	-	-	-	-	-	-	-	N/A
F150 PICKUP	BUJE	V8 (5.0) 75-81	SIRK8295	SI	-	-	-	-	-	-	-	-	-	N/A
F150 PICKUP	BUJE	V8 (5.0) 80-86	SIRK8300	SI	-	-	-	-	-	-	-	-	-	N/A
F150 PICKUP	BUJE	V8 (5.0) 80-96	SIRK8292	SI	-	-	-	-	-	-	-	-	-	N/A
F150 PICKUP	BUJE	V8 (5.0) 87-96	SIRK8672	SI	-	-	-	-	-	-	-	-	-	N/A
F150 PICKUP	BUJE	V8 (5.0) 11-19	SIR1408093	-	-	-	-	SI	-	-	-	-	2WD/ 4WD	PARA HORQUILLA FORJADA
F150 PICKUP	CONCENTRICO	V8 (5.0) 75-97	SIRK#1	-	-	-	-	-	-	-	-	-	-	N/A
F150 PICKUP	CONCENTRICO	V8 (5.0) 80-96	SIRK#4	-	-	-	-	-	-	-	-	-	-	CON CEJA
F150 PICKUP	CONCENTRICO	V8 (5.0) 80-96	SIRK#2	-	-	-	-	-	-	-	-	-	-	SIN CEJA
F150 PICKUP	COPLES	V8 (5.0) 80-96	SIRES2079S	-	-	SI	SI	-	-	-	-	-	-	MANGA DE AJUSTE DE ROTULA DE DIRECCION
F150 PICKUP	GOMA	V8 (5.0) 75-79	SIRK8146	-	-	-	-	-	-	-	-	-	-	TIRANTE
F150 PICKUP	GOMA	V8 (5.0) 80-96	SIRK8657	-	-	-	-	-	-	-	-	-	2WD	ESTABILIZADORA
F150 PICKUP	GOMA	V8 (5.0) 97-97	SIR1408027	-	-	-	-	-	-	-	-	-	-	PARA BARRA ESTABILIZADORA
F150 PICKUP	GOMA VARILLA	V8 (5.0) 87-96	SIRK8361	SI	-	-	-	-	-	-	-	-	-	N/A

FORD

Block **Modelo - Producto - Motor - Especificaciones**

27	Modelos	Productos	Motor/años	SKU	Del.	Tras.	Der.	Izq.	Sup.	Inf.	Ext.	Int.	Tracc.	Especificaciones
F150 PICKUP	HORQUILLA	V8 (5.0) 10-14	SIRK80308	SI	-	SI	-	SI	-	-	-	-	-	N/A
F150 PICKUP	HORQUILLA	V8 (5.0) 12-14	SIRK80306	SI	-	-	SI	SI	-	-	-	-	-	N/A
F150 PICKUP	RESORTES	V8 (5.0) 80-96	SIRCC-822	SI	-	-	-	-	-	-	-	-	-	REFORZADO
F150 PICKUP	RESORTES	V8 (5.0) 80-96	SIRCC-824	SI	-	-	-	-	-	-	-	-	-	REFORZADO, VERSIONES HD
F150 PICKUP	RÓTULA	V8 (5.0) 76-79	SIRK8194T	SI	-	-	-	SI	-	-	-	-	-	N/A
F150 PICKUP	RÓTULA	V8 (5.0) 76-96	SIRK8195T	SI	-	-	-	-	SI	-	-	-	-	N/A
F150 PICKUP	RÓTULA	V8 (5.0) 80-96	SIRK80026	SI	-	-	-	SI	-	-	-	-	-	N/A
F150 PICKUP	RÓTULA	V8 (5.0) 87-96	SIRK8431T	SI	-	-	-	-	SI	-	-	-	-	N/A
F150 PICKUP	RÓTULA	V8 (5.0) 87-96	SIRK8432T	SI	-	-	-	SI	-	-	-	-	-	N/A
F150 PICKUP	RÓTULA	V8 (5.0) 97-97	SIRK8695T	SI	-	-	-	-	SI	-	-	-	-	N/A
F150 PICKUP	RÓTULA	V8 (5.0) 13-14	SIR1008039	-	-	-	-	-	SI	-	-	-	-	N/A
F150 PICKUP	SOPORTE FLECHA CARDAN	V8 (5.0) 75-99	SM1516	-	-	-	-	-	-	-	-	-	-	DIAMETRO INTERIOR 40mm
F150 PICKUP	SOPORTE MOTOR	V8 (5.0) 11-18	SM4379	SI	-	SI	-	-	-	-	-	-	-	SOLIDO
F150 PICKUP	SOPORTE MOTOR	V8 (5.0) 75-86	SM1797	SI	-	SI	SI	-	-	-	-	-	-	SOLIDO
F150 PICKUP	SOPORTE MOTOR	V8 (5.0) 87-96	SM1897	SI	-	SI	SI	-	-	-	-	-	-	SOLIDO
F150 PICKUP	SOPORTE TRANSMISIÓN	V8 (5.0) 11-20	SM4380	-	SI	-	-	-	-	-	-	-	2WD	SOLIDO
F150 PICKUP	SOPORTE TRANSMISIÓN	V8 (5.0) 80-93	SM1798	-	SI	-	-	-	-	-	-	-	-	SOLIDO
F150 PICKUP	SOPORTE TRANSMISIÓN	V8 (5.0) 87-97	SM1896	-	-	-	-	-	-	-	-	-	-	SOLIDO
F150 PICKUP	SOPORTE TRANSMISIÓN	V8 (5.0) 87-97	SM1896X	-	-	-	-	-	-	-	-	-	RWD	SOLIDO
F150 PICKUP	TERMINAL	V8 (5.0) 75-79	SIRES413R	-	-	-	SI	-	-	-	SI	-	-	N/A
F150 PICKUP	TERMINAL	V8 (5.0) 80-96	SIRES2077RT	SI	-	SI	-	-	-	SI	-	-	-	N/A
F150 PICKUP	TERMINAL	V8 (5.0) 80-96	SIRES2078LT	SI	-	-	SI	-	-	SI	-	-	-	N/A
F150 PICKUP	TERMINAL	V8 (5.0) 97-10	SIRES3364T	SI	-	SI	-	-	-	-	SI	-	-	N/A
F150 PICKUP	TERMINAL	V8 (5.0) 12-17	SIR1308012	-	-	-	-	-	-	-	-	SI	-	N/A
F150 PICKUP	VARILLA BARRA	V8 (5.0) 75-79	SIRDS807	SI	-	SI	-	-	-	-	-	-	-	N/A
F150 PICKUP	VARILLA BARRA	V8 (5.0) 80-96	SIRDS1017T	SI	-	-	SI	-	-	-	SI	-	-	N/A
F150 PICKUP	VARILLA BARRA	V8 (5.0) 80-96	SIRDS1018T	SI	-	SI	-	-	-	-	SI	-	-	N/A
F150 PICKUP	VARILLA BARRA	V8 (5.0) 97-97	SIRDS1425	-	-	-	-	-	-	-	-	-	-	N/A
F150 PICKUP	BRAZO AUXILIAR	V8 (5.4) 97-04	SIRK8739T	SI	-	-	-	-	-	-	-	-	-	N/A
F150 PICKUP	BRAZO AUXILIAR	V8 (5.4) 97-04	SIRK8747	SI	-	-	-	-	-	-	-	-	-	N/A
F150 PICKUP	BRAZO PITMAN	V8 (5.4) 97-03	SIRK8700	SI	-	-	-	-	-	-	-	-	-	N/A
F150 PICKUP	BUJE	V8 (5.4) 97-04	SIRK8721	SI	-	-	-	SI	-	-	-	-	-	N/A
F150 PICKUP	BUJE	V8 (5.4) 97-07	SIRK8764-A	-	-	-	-	-	SI	-	-	-	2WD	2 PIEZAS
F150 PICKUP	BUJE	V8 (5.4) 04-08	SIR1408040	-	-	-	-	SI	-	-	-	-	-	DE HORQUILLA
F150 PICKUP	BUJE	V8 (5.4) 09-11	SIR1408093	-	-	-	-	SI	-	-	-	-	2WD/4WD	PARA HORQUILLA FORJADA
F150 PICKUP	CONCÉNTRICO	V8 (5.4) 83-83	SIRK#2	-	-	-	-	-	-	-	-	-	-	SIN CEJA
F150 PICKUP	CONCÉNTRICO	V8 (5.4) 98-07	SIRK#1	-	-	-	-	-	-	-	-	-	-	N/A
F150 PICKUP	EXCÉNTRICOS	V8 (5.4) 97-07	SIRK8740	-	-	-	-	-	-	-	-	-	-	N/A
F150 PICKUP	GOMA	V8 (5.4) 98-07	SIR1408027	-	-	-	-	-	-	-	-	-	-	PARA BARRA ESTABILIZADORA
F150 PICKUP	HORQUILLA	V8 (5.4) 97-03	SIRK8722T	-	-	-	SI	SI	-	-	-	-	-	N/A
F150 PICKUP	HORQUILLA	V8 (5.4) 97-04	SIRK8724T	SI	-	SI	-	SI	-	-	-	-	-	N/A
F150 PICKUP	HORQUILLA	V8 (5.4) 97-04	SIRK8726T	SI	-	-	SI	SI	-	-	-	-	-	N/A
F150 PICKUP	HORQUILLA	V8 (5.4) 97-04	SIRK8728T	SI	-	SI	-	SI	-	-	-	-	-	N/A
F150 PICKUP	HORQUILLA	V8 (5.4) 04-08	SIRK80401	-	-	SI	-	-	SI	-	-	-	2WD/4WD	N/A
F150 PICKUP	HORQUILLA	V8 (5.4) 04-08	SIRK80403	-	-	-	SI	-	SI	-	-	-	2WD/4WD	N/A

FORD

Block		Modelo - Producto - Motor - Especificaciones												
27	Modelos	Productos	Motor/años	SKU	Del.	Tras.	Der.	Izg.	Sup.	Inf.	Ext.	Int.	Tracc.	Especificaciones
F150 PICKUP	HORQUILLA	V8 (5.4) 04-12	SIRK80306	SI	-	-	SI	SI	-	-	-	-	-	N/A
F150 PICKUP	HORQUILLA	V8 (5.4) 04-12	SIRK80308	SI	-	SI	-	SI	-	-	-	-	-	N/A
F150 PICKUP	RESORTES	V8 (5.4) 97-07	SIR20118	SI	-	-	-	-	-	-	-	-	2WD	REFORZADO
F150 PICKUP	RESORTES	V8 (5.4) 97-07	SIR20116	SI	-	-	-	-	-	-	-	-	2WD	N/A
F150 PICKUP	RÓTULA	V8 (5.4) 98-04	SIRK80014	SI	-	-	-	SI	-	-	-	-	-	N/A
F150 PICKUP	RÓTULA	V8 (5.4) 98-04	SIRK8695T	SI	-	-	-	-	SI	-	-	-	-	N/A
F150 PICKUP	SOPORTE FLECHA CARDAN	V8 (5.4) 97-99	SM1516	-	-	-	-	-	-	-	-	-	-	DIAMETRO INTERIOR 40mm
F150 PICKUP	SOPORTE MOTOR	V8 (5.4) 05-08	SM1563H	SI	-	-	SI	-	-	-	-	-	-	HIDRAULICO
F150 PICKUP	SOPORTE MOTOR	V8 (5.4) 05-08	SM3632H	SI	-	-	SI	-	-	-	-	-	-	HIDRAULICO
F150 PICKUP	SOPORTE MOTOR	V8 (5.4) 05-10	SM1562H	SI	-	SI	-	-	-	-	-	-	-	HIDRAULICO
F150 PICKUP	SOPORTE MOTOR	V8 (5.4) 06-08	SM3631H	SI	-	SI	-	-	-	-	-	-	-	HIDRAULICO
F150 PICKUP	SOPORTE MOTOR	V8 (5.4) 09-10	SM4379	SI	-	SI	-	-	-	-	-	-	-	SOLIDO
F150 PICKUP	SOPORTE MOTOR	V8 (5.4) 97-05	SM1298	SI	-	SI	SI	-	-	-	-	-	4WD	SOLIDO
F150 PICKUP	SOPORTE MOTOR	V8 (5.4) 97-05	SM1073	SI	-	-	SI	-	-	-	-	-	-	SOLIDO
F150 PICKUP	SOPORTE MOTOR	V8 (5.4) 97-98	SM1301	SI	-	SI	-	-	-	-	-	-	-	SOLIDO
F150 PICKUP	SOPORTE MOTOR	V8 (5.4) 98-98	SM1159	SI	-	-	SI	-	-	-	-	-	-	SOLIDO
F150 PICKUP	SOPORTE TRANSMISIÓN	V8 (5.4) 04-08	SM1421	-	SI	-	-	-	-	-	-	-	4WD	SOLIDO
F150 PICKUP	SOPORTE TRANSMISIÓN	V8 (5.4) 09-10	SM4380	-	SI	-	-	-	-	-	-	-	2WD	SOLIDO
F150 PICKUP	TERMINAL	V8 (5.4) 97-03	SIRE53367T	SI	-	SI	-	-	-	SI	-	-	-	N/A
F150 PICKUP	TERMINAL	V8 (5.4) 97-04	SIRE53369T	SI	-	-	SI	-	-	-	SI	-	-	N/A
F150 PICKUP	TERMINAL	V8 (5.4) 97-04	SIRE53370T	SI	-	SI	-	-	-	-	SI	-	-	N/A
F150 PICKUP	TERMINAL	V8 (5.4) 97-07	SIRE53366T	-	-	-	SI	-	-	SI	-	-	-	N/A
F150 PICKUP	TERMINAL	V8 (5.4) 97-10	SIRE53365T	SI	-	-	SI	-	-	-	SI	-	-	N/A
F150 PICKUP	TERMINAL	V8 (5.4) 98-09	SIRE53364T	SI	-	SI	-	-	-	-	SI	-	-	N/A
F150 PICKUP	TERMINAL	V8 (5.4) 04-06	SIREV463	SI	-	-	-	-	-	-	SI	-	-	N/A
F150 PICKUP	TERMINAL	V8 (5.4) 04-08	SIR1308010	-	-	SI	SI	-	-	-	SI	2WD/4WD	-	35mm
F150 PICKUP	TERMINAL	V8 (5.4) 04-08	SIRE53691	-	-	-	-	-	-	SI	-	-	-	N/A
F150 PICKUP	TERMINAL	V8 (5.4) 09-12	SIR1308012	-	-	-	-	-	-	-	SI	-	-	N/A
F150 PICKUP	TORNILLO ESTABILIZADOR	V8 (5.4) 98-04	SIRK8772	SI	-	-	-	-	-	-	-	-	-	N/A
F150 PICKUP	TORNILLO ESTABILIZADOR	V8 (5.4) 04-04	SIR2108027	SI	-	-	-	-	-	-	-	-	4WD	1 PIEZA
F150 PICKUP	TORNILLO ESTABILIZADOR	V8 (5.4) 04-05	SIRK80278	SI	SI	-	-	-	-	-	-	-	-	N/A
F150 PICKUP	TORNILLO ESTABILIZADOR	V8 (5.4) 04-08	SIR2108028	-	-	-	-	-	-	-	-	-	-	N/A
F150 PICKUP	TORNILLO ESTABILIZADOR	V8 (5.4) 05-08	SIR2108029	SI	-	-	-	-	-	-	-	-	4WD	N/A
F150 PICKUP	VARILLA BARRA	V8 (5.4) 98-07	SIRDS1425	-	-	-	-	-	-	-	-	-	-	N/A
F150 PICKUP	BRAZO AUXILIAR	V8 (5.8) 97-98	SIRK8739T	SI	-	-	-	-	-	-	-	-	-	N/A
F150 PICKUP	BRAZO AUXILIAR	V8 (5.8) 97-98	SIRK8747	SI	-	-	-	-	-	-	-	-	-	N/A
F150 PICKUP	BRAZO PITMAN	V8 (5.8) 97-98	SIRK8700	SI	-	-	-	-	-	-	-	-	-	N/A
F150 PICKUP	BUJE	V8 (5.8) 75-81	SIRK8295	SI	-	-	-	-	-	-	-	-	-	N/A
F150 PICKUP	BUJE	V8 (5.8) 80-86	SIRK8300	SI	-	-	-	-	-	-	-	-	-	N/A
F150 PICKUP	BUJE	V8 (5.8) 80-96	SIRK8292	SI	-	-	-	-	-	-	-	-	-	N/A
F150 PICKUP	BUJE	V8 (5.8) 87-96	SIRK8672	SI	-	-	-	-	-	-	-	-	-	N/A
F150 PICKUP	BUJE	V8 (5.8) 97-98	SIRK8764-A	-	-	-	-	-	SI	-	-	-	2WD	2 PIEZAS
F150 PICKUP	BUJE	V8 (5.8) 97-98	SIRK8721	SI	-	-	-	SI	-	-	-	-	-	N/A
F150 PICKUP	CONCENTRICO	V8 (5.8) 75-98	SIRK#1	-	-	-	-	-	-	-	-	-	-	N/A
F150 PICKUP	CONCENTRICO	V8 (5.8) 80-96	SIRK#4	-	-	-	-	-	-	-	-	-	-	CON CEJA

FORD

Block Modelo - Producto - Motor - Especificaciones

27	Modelos	Productos	Motor/años	Sku	Del.	Tras.	Der.	Izq.	Sup.	Inf.	Ext.	Int.	Tracc.	Especificaciones
	F150 PICKUP	CONCÉNTRICO	V8 (5.8) 80-96	SIRK#2	-	-	-	-	-	-	-	-	-	SIN CEJA
	F150 PICKUP	CÓPLES	V8 (5.8) 80-96	SIRES2079S	-	-	SI	SI	-	-	-	-	-	MANGA DE AJUSTE DE ROTULA DE DIRECCION
	F150 PICKUP	EXCÉNTRICOS	V8 (5.8) 97-98	SIRK8740	-	-	-	-	-	-	-	-	-	N/A
	F150 PICKUP	GOMA	V8 (5.8) 75-79	SIRK8146	-	-	-	-	-	-	-	-	-	TIRANTE
	F150 PICKUP	GOMA	V8 (5.8) 80-96	SIRK8657	-	-	-	-	-	-	-	-	2WD	ESTABILIZADORA
	F150 PICKUP	GOMA	V8 (5.8) 97-98	SIR1408027	-	-	-	-	-	-	-	-	-	PARA BARRA ESTABILIZADORA
	F150 PICKUP	GOMA VARILLA	V8 (5.8) 87-96	SIRK8361	SI	-	-	-	-	-	-	-	-	N/A
	F150 PICKUP	HORQUILLA	V8 (5.8) 97-98	SIRK8722T	-	-	-	SI	SI	-	-	-	-	N/A
	F150 PICKUP	HORQUILLA	V8 (5.8) 97-98	SIRK8724T	SI	-	SI	-	SI	-	-	-	-	N/A
	F150 PICKUP	HORQUILLA	V8 (5.8) 97-98	SIRK8726T	SI	-	-	SI	SI	-	-	-	-	N/A
	F150 PICKUP	HORQUILLA	V8 (5.8) 97-98	SIRK8728T	SI	-	SI	-	SI	-	-	-	-	N/A
	F150 PICKUP	RESORTES	V8 (5.8) 80-96	SIRCC-822	SI	-	-	-	-	-	-	-	-	REFORZADO
	F150 PICKUP	RESORTES	V8 (5.8) 80-96	SIRCC-824	SI	-	-	-	-	-	-	-	-	REFORZADO, VERSIONES HD
	F150 PICKUP	RESORTES	V8 (5.8) 97-98	SIR20118	SI	-	-	-	-	-	-	-	2WD	REFORZADO
	F150 PICKUP	RESORTES	V8 (5.8) 97-98	SIR20116	SI	-	-	-	-	-	-	-	2WD	N/A
	F150 PICKUP	RÓTULA	V8 (5.8) 76-96	SIRK8195T	SI	-	-	-	-	SI	-	-	-	N/A
	F150 PICKUP	RÓTULA	V8 (5.8) 78-79	SIRK8194T	SI	-	-	-	SI	-	-	-	-	N/A
	F150 PICKUP	RÓTULA	V8 (5.8) 80-96	SIRK80026	SI	-	-	-	SI	-	-	-	-	N/A
	F150 PICKUP	RÓTULA	V8 (5.8) 87-96	SIRK8431T	SI	-	-	-	-	SI	-	-	-	N/A
	F150 PICKUP	RÓTULA	V8 (5.8) 87-96	SIRK8432T	SI	-	-	-	SI	-	-	-	-	N/A
	F150 PICKUP	RÓTULA	V8 (5.8) 97-98	SIRK80014	SI	-	-	-	SI	-	-	-	-	N/A
	F150 PICKUP	RÓTULA	V8 (5.8) 97-98	SIRK8695T	SI	-	-	-	-	SI	-	-	-	N/A
	F150 PICKUP	SOPORTE FLECHA CARDAN	V8 (5.8) 77-98	SM1516	-	-	-	-	-	-	-	-	-	DIAMETRO INTERIOR 40mm
	F150 PICKUP	SOPORTE MOTOR	V8 (5.8) 77-81	SM2444	SI	-	SI	-	-	-	-	-	-	SOLIDO
	F150 PICKUP	SOPORTE MOTOR	V8 (5.8) 77-81	SM2445	SI	-	-	SI	-	-	-	-	-	SOLIDO
	F150 PICKUP	SOPORTE MOTOR	V8 (5.8) 80-86	SM1797	SI	-	SI	SI	-	-	-	-	-	SOLIDO
	F150 PICKUP	SOPORTE MOTOR	V8 (5.8) 92-98	SM1897	SI	-	SI	SI	-	-	-	-	-	SOLIDO
	F150 PICKUP	SOPORTE TRANSMISIÓN	V8 (5.8) 80-93	SM1798	-	SI	-	-	-	-	-	-	-	SOLIDO
	F150 PICKUP	TERMINAL	V8 (5.8) 75-79	SIRES413R	-	-	-	SI	-	-	-	SI	-	N/A
	F150 PICKUP	TERMINAL	V8 (5.8) 80-96	SIRES2077RT	SI	-	SI	-	-	-	SI	-	-	N/A
	F150 PICKUP	TERMINAL	V8 (5.8) 80-96	SIRES2078LT	SI	-	-	SI	-	-	SI	-	-	N/A
	F150 PICKUP	TERMINAL	V8 (5.8) 97-98	SIRES3364T	SI	-	SI	-	-	-	-	SI	-	N/A
	F150 PICKUP	TERMINAL	V8 (5.8) 97-98	SIRES3365T	SI	-	-	SI	-	-	-	SI	-	N/A
	F150 PICKUP	TERMINAL	V8 (5.8) 97-98	SIRES3366T	-	-	-	SI	-	-	SI	-	-	N/A
	F150 PICKUP	TERMINAL	V8 (5.8) 97-98	SIRES3367T	SI	-	SI	-	-	-	SI	-	-	N/A
	F150 PICKUP	TERMINAL	V8 (5.8) 97-98	SIRES3369T	SI	-	-	SI	-	-	-	SI	-	N/A
	F150 PICKUP	TERMINAL	V8 (5.8) 97-98	SIRES3370T	SI	-	SI	-	-	-	-	SI	-	N/A
	F150 PICKUP	TORNILLO ESTABILIZADOR	V8 (5.8) 97-98	SIRK8772	SI	-	-	-	-	-	-	-	-	N/A
	F150 PICKUP	VARILLA BARRA	V8 (5.8) 75-79	SIRDS807	SI	-	SI	-	-	-	-	-	-	N/A
	F150 PICKUP	VARILLA BARRA	V8 (5.8) 80-96	SIRDS1017T	SI	-	-	SI	-	-	-	SI	-	N/A
	F150 PICKUP	VARILLA BARRA	V8 (5.8) 80-96	SIRDS1018T	SI	-	SI	-	-	-	-	SI	-	N/A
	F150 PICKUP	VARILLA BARRA	V8 (5.8) 97-98	SIRDS1425	-	-	-	-	-	-	-	-	-	N/A
	F150 PICKUP	BUJE	V8 (5.9) 76-77	SIRK8295	SI	-	-	-	-	-	-	-	-	N/A
	F150 PICKUP	CONCÉNTRICO	V8 (5.9) 76-77	SIRK#1	-	-	-	-	-	-	-	-	-	N/A
	F150 PICKUP	GOMA	V8 (5.9) 76-77	SIRK8146	-	-	-	-	-	-	-	-	-	TIRANTE

FORD

Block		Modelo - Producto - Motor - Especificaciones												
27	Modelos	Productos	Motor/años	Sku	Del.	Tras.	Der.	Izg.	Sup.	Inf.	Ext.	Int.	Tracc.	Especificaciones
F150 PICKUP	RÓTULA	V8 (5.9) 76-77	SIRK8194T	SI	-	-	-	-	SI	-	-	-	-	N/A
F150 PICKUP	RÓTULA	V8 (5.9) 77-77	SIRK8195T	SI	-	-	-	-	SI	-	-	-	-	N/A
F150 PICKUP	SOPORTE FLECHA CARDAN	V8 (5.9) 75-76	SM1516	-	-	-	-	-	-	-	-	-	-	DIAMETRO INTERIOR 40mm
F150 PICKUP	TERMINAL	V8 (5.9) 76-77	SIRES413R	-	-	-	SI	-	-	-	-	SI	-	N/A
F150 PICKUP	VARILLA BARRA	V8 (5.9) 76-77	SIRDS807	SI	-	SI	-	-	-	-	-	-	-	N/A
F150 PICKUP	BUJE	V8 (6.2) 10-14	SIR1408093	-	-	-	-	SI	-	-	-	-	2WD/ 4WD	PARA HORQUILLA FORJADA
F150 PICKUP	HORQUILLA	V8 (6.2) 10-14	SIRK80306	SI	-	-	SI	SI	-	-	-	-	-	N/A
F150 PICKUP	HORQUILLA	V8 (6.2) 10-14	SIRK80308	SI	-	SI	-	SI	-	-	-	-	-	N/A
F150 PICKUP	RÓTULA	V8 (6.2) 13-14	SIR1008039	-	-	-	-	-	SI	-	-	-	-	N/A
F150 PICKUP	SOPORTE FLECHA CARDAN	V8 (6.2) 11-11	SM7520	-	-	-	-	-	-	-	-	-	-	DIAMETRO INTERIOR 40mm, DIAMETRO ENTRE EJES 158"
F150 PICKUP	SOPORTE MOTOR	V8 (6.2) 10-14	SM4379	SI	-	SI	-	-	-	-	-	-	-	SOLIDO
F150 PICKUP	TERMINAL	V8 (6.2) 10-10	SIRES3364T	SI	-	SI	-	-	-	-	-	SI	-	N/A
F150 PICKUP	TERMINAL	V8 (6.2) 10-10	SIRES3365T	SI	-	-	SI	-	-	-	-	SI	-	N/A
F150 PICKUP	TERMINAL	V8 (6.2) 10-14	SIR1308012	-	-	-	-	-	-	-	-	SI	-	N/A
F150 PICKUP	BUJE	V8 (6.4) 76-77	SIRK8295	SI	-	-	-	-	-	-	-	-	-	N/A
F150 PICKUP	CONCENTRICO	V8 (6.4) 76-77	SIRK#1	-	-	-	-	-	-	-	-	-	-	N/A
F150 PICKUP	GOMA	V8 (6.4) 76-77	SIRK8146	-	-	-	-	-	-	-	-	-	-	TIRANTE
F150 PICKUP	RÓTULA	V8 (6.4) 76-77	SIRK8194T	SI	-	-	-	-	SI	-	-	-	-	N/A
F150 PICKUP	RÓTULA	V8 (6.4) 77-77	SIRK8195T	SI	-	-	-	-	SI	-	-	-	-	N/A
F150 PICKUP	TERMINAL	V8 (6.4) 76-77	SIRES413R	-	-	-	SI	-	-	-	-	SI	-	N/A
F150 PICKUP	VARILLA BARRA	V8 (6.4) 76-77	SIRDS807	SI	-	SI	-	-	-	-	-	-	-	N/A
F150 PICKUP	BUJE	V8 (6.6) 75-81	SIRK8295	SI	-	-	-	-	-	-	-	-	-	N/A
F150 PICKUP	BUJE	V8 (6.6) 80-82	SIRK8292	SI	-	-	-	-	-	-	-	-	-	N/A
F150 PICKUP	BUJE	V8 (6.6) 80-82	SIRK8300	SI	-	-	-	-	-	-	-	-	-	N/A
F150 PICKUP	CONCENTRICO	V8 (6.6) 75-82	SIRK#1	-	-	-	-	-	-	-	-	-	-	N/A
F150 PICKUP	CONCENTRICO	V8 (6.6) 80-82	SIRK#4	-	-	-	-	-	-	-	-	-	-	CON CEJA
F150 PICKUP	CONCENTRICO	V8 (6.6) 80-82	SIRK#2	-	-	-	-	-	-	-	-	-	-	SIN CEJA
F150 PICKUP	COPLES	V8 (6.6) 80-82	SIRES2079S	-	-	SI	SI	-	-	-	-	-	-	MANGA DE AJUSTE DE ROTULA DE DIRECCION
F150 PICKUP	GOMA	V8 (6.6) 75-79	SIRK8146	-	-	-	-	-	-	-	-	-	-	TIRANTE
F150 PICKUP	GOMA	V8 (6.6) 80-82	SIRK8657	-	-	-	-	-	-	-	-	-	2WD	ESTABILIZADORA
F150 PICKUP	RESORTES	V8 (6.6) 80-82	SIRCC-822	SI	-	-	-	-	-	-	-	-	-	REFORZADO
F150 PICKUP	RESORTES	V8 (6.6) 80-82	SIRCC-824	SI	-	-	-	-	-	-	-	-	-	REFORZADO, VERSIONES HD
F150 PICKUP	RÓTULA	V8 (6.6) 76-82	SIRK8195T	SI	-	-	-	-	SI	-	-	-	-	N/A
F150 PICKUP	RÓTULA	V8 (6.6) 78-79	SIRK8194T	SI	-	-	-	-	SI	-	-	-	-	N/A
F150 PICKUP	RÓTULA	V8 (6.6) 80-82	SIRK80026	SI	-	-	-	-	SI	-	-	-	-	N/A
F150 PICKUP	TERMINAL	V8 (6.6) 75-79	SIRES413R	-	-	-	SI	-	-	-	-	SI	-	N/A
F150 PICKUP	TERMINAL	V8 (6.6) 80-82	SIRES2077RT	SI	-	SI	-	-	-	-	SI	-	-	N/A
F150 PICKUP	TERMINAL	V8 (6.6) 80-82	SIRES2078LT	SI	-	-	SI	-	-	-	SI	-	-	N/A
F150 PICKUP	VARILLA BARRA	V8 (6.6) 75-79	SIRDS807	SI	-	SI	-	-	-	-	-	-	-	N/A
F150 PICKUP	VARILLA BARRA	V8 (6.6) 80-82	SIRDS1017T	SI	-	-	SI	-	-	-	-	SI	-	N/A
F150 PICKUP	VARILLA BARRA	V8 (6.6) 80-82	SIRDS1018T	SI	-	SI	-	-	-	-	-	SI	-	N/A
F150 PICKUP	BUJE	V8 (7.5) 75-79	SIRK8295	SI	-	-	-	-	-	-	-	-	-	N/A
F150 PICKUP	CONCENTRICO	V8 (7.5) 75-79	SIRK#1	-	-	-	-	-	-	-	-	-	-	N/A
F150 PICKUP	GOMA	V8 (7.5) 75-79	SIRK8146	-	-	-	-	-	-	-	-	-	-	TIRANTE
F150 PICKUP	RÓTULA	V8 (7.5) 76-79	SIRK8194T	SI	-	-	-	-	SI	-	-	-	-	N/A

FORD

Block **Modelo – Producto – Motor – Especificaciones**

27	Modelos	Productos	Motor/años	SKU	Del.	Tras.	Der.	Izq.	Sup.	Inf.	Ext.	Int.	Tracc.	Especificaciones
	F150 PICKUP	RÓTULA	V8 (7.5) 76-79	SIRK8195T	SI	-	-	-	-	SI	-	-	-	N/A
	F150 PICKUP	SOPORTE TRANSMISIÓN	V8 (7.5) 87-93	SM1896	-	-	-	-	-	-	-	-	-	SOLIDO
	F150 PICKUP	SOPORTE TRANSMISIÓN	V8 (7.5) 87-93	SM1896X	-	-	-	-	-	-	-	-	RWD	SOLIDO
	F150 PICKUP	TERMINAL	V8 (7.5) 75-79	SIRE5413R	-	-	-	SI	-	-	-	SI	-	N/A
	F150 PICKUP	VARILLA BARRA	V8 (7.5) 75-79	SIRDS807	SI	-	SI	-	-	-	-	-	-	N/A

28	Modelos	Productos	Motor/años	SKU	Del.	Tras.	Der.	Izq.	Sup.	Inf.	Ext.	Int.	Tracc.	Especificaciones
	F250 PICKUP	BRAZO AUXILIAR	V8 (4.6) 97-99	SIRK8739T	SI	-	-	-	-	-	-	-	-	N/A
	F250 PICKUP	BRAZO AUXILIAR	V8 (4.6) 97-99	SIRK8747	SI	-	-	-	-	-	-	-	-	N/A
	F250 PICKUP	BRAZO PITMAN	V8 (4.6) 97-98	SIRK8700	SI	-	-	-	-	-	-	-	-	N/A
	F250 PICKUP	CONCÉNTRICO	V8 (4.6) 98-98	SIRK#4	-	-	-	-	-	-	-	-	-	CON CEJA
	F250 PICKUP	CONCÉNTRICO	V8 (4.6) 98-98	SIRK#2	-	-	-	-	-	-	-	-	-	SIN CEJA
	F250 PICKUP	GOMA	V8 (4.6) 98-98	SIRK8657	-	-	-	-	-	-	-	-	2WD	ESTABILIZADORA
	F250 PICKUP	HORQUILLA	V8 (4.6) 97-99	SIRK8722T	-	-	-	SI	SI	-	-	-	-	N/A
	F250 PICKUP	HORQUILLA	V8 (4.6) 97-99	SIRK8724T	SI	-	SI	-	SI	-	-	-	-	N/A
	F250 PICKUP	HORQUILLA	V8 (4.6) 97-99	SIRK8726T	SI	-	-	SI	SI	-	-	-	-	N/A
	F250 PICKUP	HORQUILLA	V8 (4.6) 97-99	SIRK8728T	SI	-	SI	-	SI	-	-	-	-	N/A
	F250 PICKUP	RESORTES	V8 (4.6) 98-98	SIRCC-824	SI	-	-	-	-	-	-	-	-	REFORZADO, VERSIONES HD
	F250 PICKUP	RÓTULA	V8 (4.6) 80-80	SIRK80026	SI	-	-	-	SI	-	-	-	-	N/A
	F250 PICKUP	RÓTULA	V8 (4.6) 98-98	SIRK80014	SI	-	-	-	SI	-	-	-	-	N/A
	F250 PICKUP	RÓTULA	V8 (4.6) 98-98	SIRK8433	SI	-	-	-	-	SI	-	-	-	N/A
	F250 PICKUP	SOPORTE MOTOR	V8 (4.6) 06-08	SM3631H	SI	-	SI	-	-	-	-	-	-	HIDRAULICO
	F250 PICKUP	SOPORTE MOTOR	V8 (4.6) 06-10	SM1562H	SI	-	SI	-	-	-	-	-	-	HIDRAULICO
	F250 PICKUP	SOPORTE MOTOR	V8 (4.6) 97-05	SM1298	SI	-	SI	SI	-	-	-	-	4WD	SOLIDO
	F250 PICKUP	SOPORTE MOTOR	V8 (4.6) 97-05	SM1073	SI	-	-	SI	-	-	-	-	-	SOLIDO
	F250 PICKUP	SOPORTE MOTOR	V8 (4.6) 97-98	SM1301	SI	-	SI	-	-	-	-	-	-	SOLIDO
	F250 PICKUP	SOPORTE TRANSMISIÓN	V8 (4.6) 97-10	SM1255	-	SI	-	-	-	-	-	-	4WD	SOLIDO
	F250 PICKUP	TERMINAL	V8 (4.6) 97-99	SIRE53365T	SI	-	-	SI	-	-	-	SI	-	N/A
	F250 PICKUP	TERMINAL	V8 (4.6) 97-99	SIRE53366T	-	-	-	SI	-	-	SI	-	-	N/A
	F250 PICKUP	TERMINAL	V8 (4.6) 97-99	SIRE53367T	SI	-	SI	-	-	-	SI	-	-	N/A
	F250 PICKUP	TERMINAL	V8 (4.6) 97-99	SIRE53369T	SI	-	-	SI	-	-	-	SI	-	N/A
	F250 PICKUP	TERMINAL	V8 (4.6) 97-99	SIRE53370T	SI	-	SI	-	-	-	-	SI	-	N/A
	F250 PICKUP	TERMINAL	V8 (4.6) 98-98	SIRE53364T	SI	-	SI	-	-	-	-	SI	-	N/A
	F250 PICKUP	TORNILLO ESTABILIZADOR	V8 (4.6) 97-99	SIRK8772	SI	-	-	-	-	-	-	-	-	N/A
	F250 PICKUP	TORNILLO ESTABILIZADOR	V8 (4.6) 00-04	SIRK80274	SI	-	-	SI	-	-	-	-	-	N/A
	F250 PICKUP	VARILLA BARRA	V8 (4.6) 98-98	SIRDS1073	-	-	-	-	-	-	-	-	2WD	N/A
	F250 PICKUP	BRAZO AUXILIAR	L6 (4.9) 98-98	SIRK8739T	SI	-	-	-	-	-	-	-	-	N/A
	F250 PICKUP	BRAZO AUXILIAR	L6 (4.9) 98-98	SIRK8747	SI	-	-	-	-	-	-	-	-	N/A
	F250 PICKUP	BRAZO PITMAN	L6 (4.9) 97-98	SIRK8700	SI	-	-	-	-	-	-	-	-	N/A
	F250 PICKUP	BUJE	L6 (4.9) 65-81	SIRK8295	SI	-	-	-	-	-	-	-	-	N/A
	F250 PICKUP	BUJE	L6 (4.9) 81-85	SIRK8300	SI	-	-	-	-	-	-	-	-	N/A
	F250 PICKUP	BUJE	L6 (4.9) 81-97	SIRK8292	SI	-	-	-	-	-	-	-	-	N/A
	F250 PICKUP	BUJE	L6 (4.9) 85-97	SIRK8672	SI	-	-	-	-	-	-	-	-	N/A
	F250 PICKUP	CONCÉNTRICO	L6 (4.9) 80-98	SIRK#2	-	-	-	-	-	-	-	-	-	SIN CEJA
	F250 PICKUP	CONCÉNTRICO	L6 (4.9) 81-98	SIRK#4	-	-	-	-	-	-	-	-	-	CON CEJA

FORD

Block		Modelo - Producto - Motor - Especificaciones												
28	Modelos	Productos	Motor/años	SKU	Del.	Tras.	Der.	Izg.	Sup.	Inf.	Ext.	Int.	Tracc.	Especificaciones
	F250 PICKUP	COPLES	L6 (4.9) 81-97	SIRES2079S	-	-	SI	SI	-	-	-	-	-	MANGA DE AJUSTE DE ROTULA DE DIRECCION
	F250 PICKUP	GOMA	L6 (4.9) 69-79	SIRK8146	-	-	-	-	-	-	-	-	-	TIRANTE
	F250 PICKUP	GOMA	L6 (4.9) 81-98	SIRK8657	-	-	-	-	-	-	-	-	2WD	ESTABILIZADORA
	F250 PICKUP	GOMA VARILLA	L6 (4.9) 87-97	SIRK8361	SI	-	-	-	-	-	-	-	-	N/A
	F250 PICKUP	HORQUILLA	L6 (4.9) 98-98	SIRK8722T	-	-	-	SI	SI	-	-	-	-	N/A
	F250 PICKUP	HORQUILLA	L6 (4.9) 98-98	SIRK8724T	SI	-	SI	-	SI	-	-	-	-	N/A
	F250 PICKUP	HORQUILLA	L6 (4.9) 98-98	SIRK8726T	SI	-	-	SI	SI	-	-	-	-	N/A
	F250 PICKUP	HORQUILLA	L6 (4.9) 98-98	SIRK8728T	SI	-	SI	-	SI	-	-	-	-	N/A
	F250 PICKUP	RESORTES	L6 (4.9) 81-96	SIRCC-822	SI	-	-	-	-	-	-	-	-	REFORZADO
	F250 PICKUP	RESORTES	L6 (4.9) 81-98	SIRCC-824	SI	-	-	-	-	-	-	-	-	REFORZADO, VERSIONES HD
	F250 PICKUP	RÓTULA	L6 (4.9) 74-79	SIRK8194T	SI	-	-	-	SI	-	-	-	-	N/A
	F250 PICKUP	RÓTULA	L6 (4.9) 76-96	SIRK8195T	SI	-	-	-	-	SI	-	-	-	N/A
	F250 PICKUP	RÓTULA	L6 (4.9) 80-98	SIRK8433	SI	-	-	-	-	SI	-	-	-	N/A
	F250 PICKUP	RÓTULA	L6 (4.9) 81-97	SIRK80026	SI	-	-	-	SI	-	-	-	-	N/A
	F250 PICKUP	RÓTULA	L6 (4.9) 81-97	SIRK8435	SI	-	-	-	-	SI	-	-	-	N/A
	F250 PICKUP	RÓTULA	L6 (4.9) 87-97	SIRK8432T	SI	-	-	-	SI	-	-	-	-	N/A
	F250 PICKUP	RÓTULA	L6 (4.9) 98-98	SIRK80014	SI	-	-	-	SI	-	-	-	-	N/A
	F250 PICKUP	SOPORTE MOTOR	L6 (4.9) 74-84	SM2441	SI	-	SI	-	-	-	-	-	-	SOLIDO
	F250 PICKUP	SOPORTE MOTOR	L6 (4.9) 74-84	SM2442	SI	-	-	SI	-	-	-	-	-	SOLIDO
	F250 PICKUP	SOPORTE MOTOR	L6 (4.9) 85-96	SM2635	SI	-	SI	-	-	-	-	-	-	SOLIDO
	F250 PICKUP	SOPORTE MOTOR	L6 (4.9) 85-96	SM2636	SI	-	-	SI	-	-	-	-	-	SOLIDO
	F250 PICKUP	SOPORTE MOTOR	L6 (4.9) 89-93	SM2698	SI	-	SI	SI	-	-	-	-	-	SOLIDO
	F250 PICKUP	SOPORTE TRANSMISIÓN	L6 (4.9) 80-86	SM1798	-	SI	-	-	-	-	-	-	-	SOLIDO
	F250 PICKUP	TERMINAL	L6 (4.9) 65-79	SIRES413R	-	-	-	SI	-	-	-	SI	-	N/A
	F250 PICKUP	TERMINAL	L6 (4.9) 80-97	SIRES2077RT	SI	-	SI	-	-	-	SI	-	-	N/A
	F250 PICKUP	TERMINAL	L6 (4.9) 80-97	SIRES2078LT	SI	-	-	SI	-	-	SI	-	-	N/A
	F250 PICKUP	TERMINAL	L6 (4.9) 98-98	SIRES3364T	SI	-	SI	-	-	-	-	SI	-	N/A
	F250 PICKUP	TERMINAL	L6 (4.9) 98-98	SIRES3365T	SI	-	-	SI	-	-	-	SI	-	N/A
	F250 PICKUP	TERMINAL	L6 (4.9) 98-98	SIRES3366T	-	-	-	SI	-	-	SI	-	-	N/A
	F250 PICKUP	TERMINAL	L6 (4.9) 98-98	SIRES3367T	SI	-	SI	-	-	-	SI	-	-	N/A
	F250 PICKUP	TERMINAL	L6 (4.9) 98-98	SIRES3369T	SI	-	-	SI	-	-	-	SI	-	N/A
	F250 PICKUP	TERMINAL	L6 (4.9) 98-98	SIRES3370T	SI	-	SI	-	-	-	-	SI	-	N/A
	F250 PICKUP	TORNILLO ESTABILIZADOR	L6 (4.9) 98-98	SIRK8772	SI	-	-	-	-	-	-	-	-	N/A
	F250 PICKUP	VARILLA BARRA	L6 (4.9) 72-79	SIRDS796	-	-	-	-	-	-	-	-	-	N/A
	F250 PICKUP	VARILLA BARRA	L6 (4.9) 73-79	SIRDS807	SI	-	SI	-	-	-	-	-	-	N/A
	F250 PICKUP	VARILLA BARRA	L6 (4.9) 80-97	SIRDS1018T	SI	-	SI	-	-	-	-	SI	-	N/A
	F250 PICKUP	VARILLA BARRA	L6 (4.9) 81-97	SIRDS1017T	SI	-	-	SI	-	-	-	SI	-	N/A
	F250 PICKUP	VARILLA BARRA	L6 (4.9) 92-98	SIRDS1073	-	-	-	-	-	-	-	-	2WD	N/A
	F250 PICKUP	BUJE	V8 (5.0) 68-81	SIRK8295	SI	-	-	-	-	-	-	-	-	N/A
	F250 PICKUP	BUJE	V8 (5.0) 81-85	SIRK8300	SI	-	-	-	-	-	-	-	-	N/A
	F250 PICKUP	BUJE	V8 (5.0) 81-97	SIRK8292	SI	-	-	-	-	-	-	-	-	N/A
	F250 PICKUP	BUJE	V8 (5.0) 85-97	SIRK8672	SI	-	-	-	-	-	-	-	-	N/A
	F250 PICKUP	CONCÉNTRICO	V8 (5.0) 80-97	SIRK#2	-	-	-	-	-	-	-	-	-	SIN CEJA
	F250 PICKUP	CONCÉNTRICO	V8 (5.0) 81-97	SIRK#4	-	-	-	-	-	-	-	-	-	CON CEJA
	F250 PICKUP	COPLES	V8 (5.0) 81-97	SIRES2079S	-	-	SI	SI	-	-	-	-	-	MANGA DE AJUSTE DE ROTULA DE DIRECCION

FORD

Block **Modelo – Producto – Motor – Especificaciones**

28	Modelos	Productos	Motor/años	Sku	Del.	Tras.	Der.	Izq.	Sup.	Inf.	Ext.	Int.	Tracc.	Especificaciones
F250 PICKUP	GOMA	V8 (5.0) 68-79	SIRK8146	-	-	-	-	-	-	-	-	-	-	TIRANTE
F250 PICKUP	GOMA	V8 (5.0) 81-97	SIRK8657	-	-	-	-	-	-	-	-	-	2WD	ESTABILIZADORA
F250 PICKUP	GOMA VARILLA	V8 (5.0) 88-97	SIRK8361	SI	-	-	-	-	-	-	-	-	-	N/A
F250 PICKUP	RESORTES	V8 (5.0) 81-96	SIRCC-822	SI	-	-	-	-	-	-	-	-	-	REFORZADO
F250 PICKUP	RESORTES	V8 (5.0) 81-97	SIRCC-824	SI	-	-	-	-	-	-	-	-	-	REFORZADO, VERSIONES HD
F250 PICKUP	RÓTULA	V8 (5.0) 74-79	SIRK8194T	SI	-	-	-	SI	-	-	-	-	-	N/A
F250 PICKUP	RÓTULA	V8 (5.0) 76-96	SIRK8195T	SI	-	-	-	-	SI	-	-	-	-	N/A
F250 PICKUP	RÓTULA	V8 (5.0) 81-97	SIRK80026	SI	-	-	-	SI	-	-	-	-	-	N/A
F250 PICKUP	RÓTULA	V8 (5.0) 81-97	SIRK8433	SI	-	-	-	-	SI	-	-	-	-	N/A
F250 PICKUP	RÓTULA	V8 (5.0) 81-97	SIRK8435	SI	-	-	-	-	SI	-	-	-	-	N/A
F250 PICKUP	RÓTULA	V8 (5.0) 88-97	SIRK8432T	SI	-	-	-	SI	-	-	-	-	-	N/A
F250 PICKUP	SOPORTE MOTOR	V8 (5.0) 72-86	SM1797	SI	-	SI	SI	-	-	-	-	-	-	SOLIDO
F250 PICKUP	SOPORTE MOTOR	V8 (5.0) 87-96	SM1897	SI	-	SI	SI	-	-	-	-	-	-	SOLIDO
F250 PICKUP	SOPORTE TRANSMISIÓN	V8 (5.0) 80-93	SM1798	-	SI	-	-	-	-	-	-	-	-	SOLIDO
F250 PICKUP	TERMINAL	V8 (5.0) 68-79	SIRES413R	-	-	-	SI	-	-	-	SI	-	-	N/A
F250 PICKUP	TERMINAL	V8 (5.0) 80-97	SIRES2077RT	SI	-	SI	-	-	-	SI	-	-	-	N/A
F250 PICKUP	TERMINAL	V8 (5.0) 81-97	SIRES2078LT	SI	-	-	SI	-	-	SI	-	-	-	N/A
F250 PICKUP	VARILLA BARRA	V8 (5.0) 73-79	SIRDS807	SI	-	SI	-	-	-	-	-	-	-	N/A
F250 PICKUP	VARILLA BARRA	V8 (5.0) 74-79	SIRDS796	-	-	-	-	-	-	-	-	-	-	N/A
F250 PICKUP	VARILLA BARRA	V8 (5.0) 81-97	SIRDS1017T	SI	-	-	SI	-	-	-	SI	-	-	N/A
F250 PICKUP	VARILLA BARRA	V8 (5.0) 81-97	SIRDS1018T	SI	-	SI	-	-	-	-	SI	-	-	N/A
F250 PICKUP	VARILLA BARRA	V8 (5.0) 92-97	SIRDS1073	-	-	-	-	-	-	-	-	-	2WD	N/A
F250 PICKUP	BRAZO AUXILIAR	V8 (5.4) 97-99	SIRK8739T	SI	-	-	-	-	-	-	-	-	-	N/A
F250 PICKUP	BRAZO AUXILIAR	V8 (5.4) 97-99	SIRK8747	SI	-	-	-	-	-	-	-	-	-	N/A
F250 PICKUP	BRAZO PITMAN	V8 (5.4) 97-99	SIRK8700	SI	-	-	-	-	-	-	-	-	-	N/A
F250 PICKUP	BUJE	V8 (5.4) 80-80	SIRK8292	SI	-	-	-	-	-	-	-	-	-	N/A
F250 PICKUP	BUJE	V8 (5.4) 80-80	SIRK8300	SI	-	-	-	-	-	-	-	-	-	N/A
F250 PICKUP	BUJE	V8 (5.4) 84-84	SIRK8672	SI	-	-	-	-	-	-	-	-	-	N/A
F250 PICKUP	CONCÉNTRICO	V8 (5.4) 80-98	SIRK#4	-	-	-	-	-	-	-	-	-	-	CON CEJA
F250 PICKUP	CONCÉNTRICO	V8 (5.4) 98-98	SIRK#2	-	-	-	-	-	-	-	-	-	-	SIN CEJA
F250 PICKUP	CÓPLES	V8 (5.4) 80-80	SIRES2079S	-	-	SI	SI	-	-	-	-	-	-	MANGA DE AJUSTE DE ROTULA DE DIRECCION
F250 PICKUP	GOMA	V8 (5.4) 80-98	SIRK8657	-	-	-	-	-	-	-	-	-	2WD	ESTABILIZADORA
F250 PICKUP	HORQUILLA	V8 (5.4) 97-99	SIRK8722T	-	-	-	SI	SI	-	-	-	-	-	N/A
F250 PICKUP	HORQUILLA	V8 (5.4) 97-99	SIRK8724T	SI	-	SI	-	SI	-	-	-	-	-	N/A
F250 PICKUP	HORQUILLA	V8 (5.4) 97-99	SIRK8726T	SI	-	-	SI	SI	-	-	-	-	-	N/A
F250 PICKUP	HORQUILLA	V8 (5.4) 97-99	SIRK8728T	SI	-	SI	-	SI	-	-	-	-	-	N/A
F250 PICKUP	RESORTES	V8 (5.4) 80-80	SIRCC-822	SI	-	-	-	-	-	-	-	-	-	REFORZADO
F250 PICKUP	RESORTES	V8 (5.4) 80-98	SIRCC-824	SI	-	-	-	-	-	-	-	-	-	REFORZADO, VERSIONES HD
F250 PICKUP	RÓTULA	V8 (5.4) 80-80	SIRK80026	SI	-	-	-	SI	-	-	-	-	-	N/A
F250 PICKUP	RÓTULA	V8 (5.4) 80-80	SIRK8435	SI	-	-	-	-	SI	-	-	-	-	N/A
F250 PICKUP	RÓTULA	V8 (5.4) 80-98	SIRK8433	SI	-	-	-	-	SI	-	-	-	-	N/A
F250 PICKUP	RÓTULA	V8 (5.4) 87-87	SIRK8432T	SI	-	-	-	SI	-	-	-	-	-	N/A
F250 PICKUP	RÓTULA	V8 (5.4) 97-97	SIRK8695T	SI	-	-	-	-	SI	-	-	-	-	N/A
F250 PICKUP	RÓTULA	V8 (5.4) 97-99	SIRK80014	SI	-	-	-	SI	-	-	-	-	-	N/A
F250 PICKUP	SOPORTE MOTOR	V8 (5.4) 05-10	SM1562H	SI	-	SI	-	-	-	-	-	-	-	HIDRAULICO

FORD

Block		Modelo - Producto - Motor - Especificaciones											Especificaciones		
28	Modelos	Productos	Motor/años	SKU	Del.	Tras.	Der.	Izg.	Sup.	Inf.	Ext.	Int.		Tracc.	
F250 PICKUP	SOPORTE MOTOR	V8 (5.4) 06-08	SM3631H	SI	-	SI	-	-	-	-	-	-	-		HIDRAULICO
F250 PICKUP	SOPORTE MOTOR	V8 (5.4) 97-05	SM1298	SI	-	SI	SI	-	-	-	-	-	4WD		SOLIDO
F250 PICKUP	SOPORTE MOTOR	V8 (5.4) 97-05	SM1073	SI	-	-	SI	-	-	-	-	-	-		SOLIDO
F250 PICKUP	SOPORTE MOTOR	V8 (5.4) 97-98	SM1301	SI	-	SI	-	-	-	-	-	-	-		SOLIDO
F250 PICKUP	SOPORTE MOTOR	V8 (5.4) 98-99	SM1159	SI	-	-	SI	-	-	-	-	-	-		SOLIDO
F250 PICKUP	SOPORTE MOTOR	V8 (5.4) 99-99	SM1160	SI	-	SI	-	-	-	-	-	-	-		SOLIDO
F250 PICKUP	SOPORTE TRANSMISIÓN	V8 (5.4) 99-07	SM1421	-	SI	-	-	-	-	-	-	-	4WD		SOLIDO
F250 PICKUP	TERMINAL	V8 (5.4) 80-80	SIRES2078LT	SI	-	-	SI	-	-	SI	-	-	-		N/A
F250 PICKUP	TERMINAL	V8 (5.4) 97-99	SIRES3364T	SI	-	SI	-	-	-	-	SI	-	-		N/A
F250 PICKUP	TERMINAL	V8 (5.4) 97-99	SIRES3365T	SI	-	-	SI	-	-	-	SI	-	-		N/A
F250 PICKUP	TERMINAL	V8 (5.4) 97-99	SIRES3366T	-	-	-	SI	-	-	SI	-	-	-		N/A
F250 PICKUP	TERMINAL	V8 (5.4) 97-99	SIRES3367T	SI	-	SI	-	-	-	SI	-	-	-		N/A
F250 PICKUP	TERMINAL	V8 (5.4) 97-99	SIRES3369T	SI	-	-	SI	-	-	-	SI	-	-		N/A
F250 PICKUP	TERMINAL	V8 (5.4) 97-99	SIRES3370T	SI	-	SI	-	-	-	-	SI	-	-		N/A
F250 PICKUP	TORNILLO ESTABILIZADOR	V8 (5.4) 97-99	SIRK8772	SI	-	-	-	-	-	-	-	-	-		N/A
F250 PICKUP	TORNILLO ESTABILIZADOR	V8 (5.4) 00-01	SIRK80274	SI	-	-	SI	-	-	-	-	-	-		N/A
F250 PICKUP	VARILLA BARRA	V8 (5.4) 73-73	SIRDS796	-	-	-	-	-	-	-	-	-	-		N/A
F250 PICKUP	VARILLA BARRA	V8 (5.4) 80-80	SIRDS1017T	SI	-	-	SI	-	-	-	SI	-	-		N/A
F250 PICKUP	VARILLA BARRA	V8 (5.4) 80-80	SIRDS1018T	SI	-	SI	-	-	-	-	SI	-	-		N/A
F250 PICKUP	VARILLA BARRA	V8 (5.4) 91-98	SIRDS1073	-	-	-	-	-	-	-	-	-	2WD		N/A
F250 PICKUP	BRAZO AUXILIAR	V8 (5.8) 97-98	SIRK8739T	SI	-	-	-	-	-	-	-	-	-		N/A
F250 PICKUP	BRAZO AUXILIAR	V8 (5.8) 97-98	SIRK8747	SI	-	-	-	-	-	-	-	-	-		N/A
F250 PICKUP	BRAZO PITMAN	V8 (5.8) 97-98	SIRK8700	SI	-	-	-	-	-	-	-	-	-		N/A
F250 PICKUP	BUJE	V8 (5.8) 73-81	SIRK8295	SI	-	-	-	-	-	-	-	-	-		N/A
F250 PICKUP	BUJE	V8 (5.8) 81-85	SIRK8300	SI	-	-	-	-	-	-	-	-	-		N/A
F250 PICKUP	BUJE	V8 (5.8) 81-97	SIRK8292	SI	-	-	-	-	-	-	-	-	-		N/A
F250 PICKUP	BUJE	V8 (5.8) 84-97	SIRK8672	SI	-	-	-	-	-	-	-	-	-		N/A
F250 PICKUP	CONCÉNTRICO	V8 (5.8) 80-98	SIRK#4	-	-	-	-	-	-	-	-	-	-		CON CEJA
F250 PICKUP	CONCÉNTRICO	V8 (5.8) 80-98	SIRK#2	-	-	-	-	-	-	-	-	-	-		SIN CEJA
F250 PICKUP	COPLES	V8 (5.8) 81-97	SIRES2079S	-	-	SI	SI	-	-	-	-	-	-		MANGA DE AJUSTE DE ROTULA DE DIRECCION
F250 PICKUP	GOMA	V8 (5.8) 73-79	SIRK8146	-	-	-	-	-	-	-	-	-	-		TIRANTE
F250 PICKUP	GOMA	V8 (5.8) 81-98	SIRK8657	-	-	-	-	-	-	-	-	-	2WD		ESTABILIZADORA
F250 PICKUP	GOMA VARILLA	V8 (5.8) 87-97	SIRK8361	SI	-	-	-	-	-	-	-	-	-		N/A
F250 PICKUP	HORQUILLA	V8 (5.8) 97-98	SIRK8722T	-	-	-	SI	SI	-	-	-	-	-		N/A
F250 PICKUP	HORQUILLA	V8 (5.8) 97-98	SIRK8724T	SI	-	SI	-	SI	-	-	-	-	-		N/A
F250 PICKUP	HORQUILLA	V8 (5.8) 97-98	SIRK8726T	SI	-	-	SI	SI	-	-	-	-	-		N/A
F250 PICKUP	HORQUILLA	V8 (5.8) 97-98	SIRK8728T	SI	-	SI	-	SI	-	-	-	-	-		N/A
F250 PICKUP	RESORTES	V8 (5.8) 80-98	SIRCC-824	SI	-	-	-	-	-	-	-	-	-		REFORZADO, VERSIONES HD
F250 PICKUP	RESORTES	V8 (5.8) 81-96	SIRCC-822	SI	-	-	-	-	-	-	-	-	-		REFORZADO
F250 PICKUP	RÓTULA	V8 (5.8) 74-79	SIRK8194T	SI	-	-	-	SI	-	-	-	-	-		N/A
F250 PICKUP	RÓTULA	V8 (5.8) 76-96	SIRK8195T	SI	-	-	-	-	SI	-	-	-	-		N/A
F250 PICKUP	RÓTULA	V8 (5.8) 80-97	SIRK80026	SI	-	-	-	SI	-	-	-	-	-		N/A
F250 PICKUP	RÓTULA	V8 (5.8) 80-97	SIRK8435	SI	-	-	-	-	SI	-	-	-	-		N/A
F250 PICKUP	RÓTULA	V8 (5.8) 80-98	SIRK8433	SI	-	-	-	-	SI	-	-	-	-		N/A
F250 PICKUP	RÓTULA	V8 (5.8) 87-97	SIRK8432T	SI	-	-	-	SI	-	-	-	-	-		N/A

FORD

Block **Modelo – Producto – Motor – Especificaciones**

28	Modelos	Productos	Motor/años	SKU	Del.	Tras.	Der.	Izq.	Sup.	Inf.	Ext.	Int.	Tracc.	Especificaciones
	F250 PICKUP	RÓTULA	V8 (5.8) 97-98	SIRK80014	SI	-	-	-	SI	-	-	-	-	N/A
	F250 PICKUP	SOPORTE FLECHA CARDAN	V8 (5.8) 80-96	SM1515	-	-	-	-	-	-	-	-	-	DIÁMETRO INTERIOR 45mm
	F250 PICKUP	SOPORTE MOTOR	V8 (5.8) 77-81	SM2444	SI	-	SI	-	-	-	-	-	-	SOLIDO
	F250 PICKUP	SOPORTE MOTOR	V8 (5.8) 77-81	SM2445	SI	-	-	SI	-	-	-	-	-	SOLIDO
	F250 PICKUP	SOPORTE MOTOR	V8 (5.8) 80-86	SM1797	SI	-	SI	SI	-	-	-	-	-	SOLIDO
	F250 PICKUP	SOPORTE MOTOR	V8 (5.8) 92-98	SM1897	SI	-	SI	SI	-	-	-	-	-	SOLIDO
	F250 PICKUP	SOPORTE TRANSMISIÓN	V8 (5.8) 80-93	SM1798	-	SI	-	-	-	-	-	-	-	SOLIDO
	F250 PICKUP	TERMINAL	V8 (5.8) 73-79	SIRES413R	-	-	-	SI	-	-	-	SI	-	N/A
	F250 PICKUP	TERMINAL	V8 (5.8) 80-97	SIRES2077RT	SI	-	SI	-	-	-	SI	-	-	N/A
	F250 PICKUP	TERMINAL	V8 (5.8) 80-97	SIRES2078LT	SI	-	-	SI	-	-	SI	-	-	N/A
	F250 PICKUP	TERMINAL	V8 (5.8) 97-98	SIRES3365T	SI	-	-	SI	-	-	-	SI	-	N/A
	F250 PICKUP	TERMINAL	V8 (5.8) 97-98	SIRES3366T	-	-	-	SI	-	-	SI	-	-	N/A
	F250 PICKUP	TERMINAL	V8 (5.8) 97-98	SIRES3367T	SI	-	SI	-	-	-	SI	-	-	N/A
	F250 PICKUP	TERMINAL	V8 (5.8) 97-98	SIRES3369T	SI	-	-	SI	-	-	-	SI	-	N/A
	F250 PICKUP	TERMINAL	V8 (5.8) 97-98	SIRES3370T	SI	-	SI	-	-	-	-	SI	-	N/A
	F250 PICKUP	TERMINAL	V8 (5.8) 98-98	SIRES3364T	SI	-	SI	-	-	-	-	SI	-	N/A
	F250 PICKUP	TORNILLO ESTABILIZADOR	V8 (5.8) 97-98	SIRK8772	SI	-	-	-	-	-	-	-	-	N/A
	F250 PICKUP	VARILLA BARRA	V8 (5.8) 73-79	SIRDS807	SI	-	SI	-	-	-	-	-	-	N/A
	F250 PICKUP	VARILLA BARRA	V8 (5.8) 78-79	SIRDS796	-	-	-	-	-	-	-	-	-	N/A
	F250 PICKUP	VARILLA BARRA	V8 (5.8) 80-97	SIRDS1017T	SI	-	-	SI	-	-	-	SI	-	N/A
	F250 PICKUP	VARILLA BARRA	V8 (5.8) 80-97	SIRDS1018T	SI	-	SI	-	-	-	-	SI	-	N/A
	F250 PICKUP	VARILLA BARRA	V8 (5.8) 92-98	SIRDS1073	-	-	-	-	-	-	-	-	2WD	N/A
	F250 PICKUP	BUJE	V8 (5.9) 68-77	SIRK8295	SI	-	-	-	-	-	-	-	-	N/A
	F250 PICKUP	GOMA	V8 (5.9) 68-77	SIRK8146	-	-	-	-	-	-	-	-	-	TIRANTE
	F250 PICKUP	RÓTULA	V8 (5.9) 75-77	SIRK8194T	SI	-	-	-	SI	-	-	-	-	N/A
	F250 PICKUP	RÓTULA	V8 (5.9) 77-77	SIRK8195T	SI	-	-	-	-	SI	-	-	-	N/A
	F250 PICKUP	TERMINAL	V8 (5.9) 68-77	SIRES413R	-	-	-	SI	-	-	-	SI	-	N/A
	F250 PICKUP	VARILLA BARRA	V8 (5.9) 72-77	SIRDS796	-	-	-	-	-	-	-	-	-	N/A
	F250 PICKUP	VARILLA BARRA	V8 (5.9) 74-77	SIRDS807	SI	-	SI	-	-	-	-	-	-	N/A
	F250 PICKUP	BUJE	V8 (6.4) 68-77	SIRK8295	SI	-	-	-	-	-	-	-	-	N/A
	F250 PICKUP	GOMA	V8 (6.4) 68-77	SIRK8146	-	-	-	-	-	-	-	-	-	TIRANTE
	F250 PICKUP	RÓTULA	V8 (6.4) 75-77	SIRK8194T	SI	-	-	-	SI	-	-	-	-	N/A
	F250 PICKUP	RÓTULA	V8 (6.4) 77-77	SIRK8195T	SI	-	-	-	-	SI	-	-	-	N/A
	F250 PICKUP	SOPORTE FLECHA CARDAN	V8 (6.4) 08-10	SM7520	-	-	-	-	-	-	-	-	-	DIÁMETRO INTERIOR 40mm, DIÁMETRO ENTRE EJES 158"
	F250 PICKUP	TERMINAL	V8 (6.4) 68-77	SIRES413R	-	-	-	SI	-	-	-	SI	-	N/A
	F250 PICKUP	VARILLA BARRA	V8 (6.4) 71-77	SIRDS796	-	-	-	-	-	-	-	-	-	N/A
	F250 PICKUP	VARILLA BARRA	V8 (6.4) 74-77	SIRDS807	SI	-	SI	-	-	-	-	-	-	N/A
	F250 PICKUP	BUJE	V8 (6.6) 73-81	SIRK8295	SI	-	-	-	-	-	-	-	-	N/A
	F250 PICKUP	BUJE	V8 (6.6) 81-83	SIRK8292	SI	-	-	-	-	-	-	-	-	N/A
	F250 PICKUP	BUJE	V8 (6.6) 81-83	SIRK8300	SI	-	-	-	-	-	-	-	-	N/A
	F250 PICKUP	CONCÉNTRICO	V8 (6.6) 80-83	SIRK#2	-	-	-	-	-	-	-	-	-	SIN CEJA
	F250 PICKUP	CONCÉNTRICO	V8 (6.6) 81-83	SIRK#4	-	-	-	-	-	-	-	-	-	CON CEJA
	F250 PICKUP	COPLES	V8 (6.6) 81-83	SIRES2079S	-	-	SI	SI	-	-	-	-	-	MANGA DE AJUSTE DE ROTULA DE DIRECCION
	F250 PICKUP	GOMA	V8 (6.6) 73-79	SIRK8146	-	-	-	-	-	-	-	-	-	TIRANTE
	F250 PICKUP	GOMA	V8 (6.6) 81-83	SIRK8657	-	-	-	-	-	-	-	-	2WD	ESTABILIZADORA

FORD

Block		Modelo - Producto - Motor - Especificaciones												
28	Modelos	Productos	Motor/años	SKU	Del.	Tras.	Der.	Izg.	Sup.	Inf.	Ext.	Int.	Tracc.	Especificaciones
	F250 PICKUP	RESORTES	V8 (6.6) 81-83	SIRCC-822	SI	-	-	-	-	-	-	-	-	REFORZADO
	F250 PICKUP	RESORTES	V8 (6.6) 81-83	SIRCC-824	SI	-	-	-	-	-	-	-	-	REFORZADO, VERSIONES HD
	F250 PICKUP	RÓTULA	V8 (6.6) 74-79	SIRK8194T	SI	-	-	-	SI	-	-	-	-	N/A
	F250 PICKUP	RÓTULA	V8 (6.6) 76-83	SIRK8195T	SI	-	-	-	-	SI	-	-	-	N/A
	F250 PICKUP	RÓTULA	V8 (6.6) 81-83	SIRK80026	SI	-	-	-	SI	-	-	-	-	N/A
	F250 PICKUP	RÓTULA	V8 (6.6) 81-83	SIRK8433	SI	-	-	-	-	SI	-	-	-	N/A
	F250 PICKUP	RÓTULA	V8 (6.6) 81-83	SIRK8435	SI	-	-	-	-	SI	-	-	-	N/A
	F250 PICKUP	TERMINAL	V8 (6.6) 73-79	SIRES413R	-	-	-	SI	-	-	-	SI	-	N/A
	F250 PICKUP	TERMINAL	V8 (6.6) 80-83	SIRES2077RT	SI	-	SI	-	-	-	SI	-	-	N/A
	F250 PICKUP	TERMINAL	V8 (6.6) 81-83	SIRES2078LT	SI	-	-	SI	-	-	SI	-	-	N/A
	F250 PICKUP	VARILLA BARRA	V8 (6.6) 73-79	SIRDS807	SI	-	SI	-	-	-	-	-	-	N/A
	F250 PICKUP	VARILLA BARRA	V8 (6.6) 78-79	SIRDS796	-	-	-	-	-	-	-	-	-	N/A
	F250 PICKUP	VARILLA BARRA	V8 (6.6) 81-83	SIRDS1017T	SI	-	-	SI	-	-	-	SI	-	N/A
	F250 PICKUP	VARILLA BARRA	V8 (6.6) 81-83	SIRDS1018T	SI	-	SI	-	-	-	-	SI	-	N/A
	F250 PICKUP	SOPORTE FLECHA CARDAN	V8 (6.7) 11-11	SM7520	-	-	-	-	-	-	-	-	-	DIAMETRO INTERIOR 40mm, DIAMETRO ENTRE EJES 158"
	F250 PICKUP	SOPORTE MOTOR	V8 (6.7) 11-18	SM3611	SI	-	SI	-	-	-	-	-	-	SOLIDO
	F250 PICKUP	BRAZO AUXILIAR	V10 (6.8) 99-99	SIRK8739T	SI	-	-	-	-	-	-	-	-	N/A
	F250 PICKUP	BRAZO AUXILIAR	V10 (6.8) 99-99	SIRK8747	SI	-	-	-	-	-	-	-	-	N/A
	F250 PICKUP	BRAZO PITMAN	V10 (6.8) 99-99	SIRK8700	SI	-	-	-	-	-	-	-	-	N/A
	F250 PICKUP	BUJE	V10 (6.8) 80-80	SIRK8292	SI	-	-	-	-	-	-	-	-	N/A
	F250 PICKUP	BUJE	V10 (6.8) 80-80	SIRK8300	SI	-	-	-	-	-	-	-	-	N/A
	F250 PICKUP	COPLES	V10 (6.8) 80-80	SIRES2079S	-	-	SI	SI	-	-	-	-	-	MANGA DE AJUSTE DE ROTULA DE DIRECCION
	F250 PICKUP	GOMA	V10 (6.8) 80-80	SIRK8657	-	-	-	-	-	-	-	-	2WD	ESTABILIZADORA
	F250 PICKUP	HORQUILLA	V10 (6.8) 99-99	SIRK8722T	-	-	-	SI	SI	-	-	-	-	N/A
	F250 PICKUP	HORQUILLA	V10 (6.8) 99-99	SIRK8724T	SI	-	SI	-	SI	-	-	-	-	N/A
	F250 PICKUP	HORQUILLA	V10 (6.8) 99-99	SIRK8726T	SI	-	-	SI	SI	-	-	-	-	N/A
	F250 PICKUP	HORQUILLA	V10 (6.8) 99-99	SIRK8728T	SI	-	SI	-	SI	-	-	-	-	N/A
	F250 PICKUP	RESORTES	V10 (6.8) 80-80	SIRCC-822	SI	-	-	-	-	-	-	-	-	REFORZADO
	F250 PICKUP	RÓTULA	V10 (6.8) 97-97	SIRK8695T	SI	-	-	-	-	SI	-	-	-	N/A
	F250 PICKUP	RÓTULA	V10 (6.8) 99-99	SIRK80014	SI	-	-	-	SI	-	-	-	-	N/A
	F250 PICKUP	SOPORTE TRANSMISIÓN	V10 (6.8) 99-10	SM1421	-	SI	-	-	-	-	-	-	4WD	SOLIDO
	F250 PICKUP	TERMINAL	V10 (6.8) 97-99	SIRES3364T	SI	-	SI	-	-	-	-	SI	-	N/A
	F250 PICKUP	TERMINAL	V10 (6.8) 99-99	SIRES3365T	SI	-	-	SI	-	-	-	SI	-	N/A
	F250 PICKUP	TERMINAL	V10 (6.8) 99-99	SIRES3366T	-	-	-	SI	-	-	SI	-	-	N/A
	F250 PICKUP	TERMINAL	V10 (6.8) 99-99	SIRES3367T	SI	-	SI	-	-	-	SI	-	-	N/A
	F250 PICKUP	TERMINAL	V10 (6.8) 99-99	SIRES3369T	SI	-	-	SI	-	-	-	SI	-	N/A
	F250 PICKUP	TERMINAL	V10 (6.8) 99-99	SIRES3370T	SI	-	SI	-	-	-	-	SI	-	N/A
	F250 PICKUP	TORNILLO ESTABILIZADOR	V10 (6.8) 99-99	SIRK8772	SI	-	-	-	-	-	-	-	-	N/A
	F250 PICKUP	VARILLA BARRA	V10 (6.8) 73-73	SIRDS796	-	-	-	-	-	-	-	-	-	N/A
	F250 PICKUP	VARILLA BARRA	V10 (6.8) 91-91	SIRDS1073	-	-	-	-	-	-	-	-	2WD	N/A
	F250 PICKUP	BUJE	V8 (6.9) 84-85	SIRK8300	SI	-	-	-	-	-	-	-	-	N/A
	F250 PICKUP	BUJE	V8 (6.9) 84-88	SIRK8292	SI	-	-	-	-	-	-	-	-	N/A
	F250 PICKUP	BUJE	V8 (6.9) 85-88	SIRK8672	SI	-	-	-	-	-	-	-	-	N/A
	F250 PICKUP	CONCÉNTRICO	V8 (6.9) 84-88	SIRK#4	-	-	-	-	-	-	-	-	-	CON CEJA
	F250 PICKUP	CONCÉNTRICO	V8 (6.9) 84-88	SIRK#2	-	-	-	-	-	-	-	-	-	SIN CEJA

FORD

Block		Modelo - Producto - Motor - Especificaciones												
28	Modelos	Productos	Motor/años	SKU	Del.	Tras.	Der.	Izq.	Sup.	Inf.	Ext.	Int.	Tracc.	Especificaciones
	F250 PICKUP	COPLAS	V8 (6.9) 84-88	SIRES2079S	-	-	SI	SI	-	-	-	-	-	MANGA DE AJUSTE DE ROTULA DE DIRECCION
	F250 PICKUP	GOMA	V8 (6.9) 84-88	SIRK8657	-	-	-	-	-	-	-	-	2WD	ESTABILIZADORA
	F250 PICKUP	GOMA VARILLA	V8 (6.9) 87-88	SIRK8361	SI	-	-	-	-	-	-	-	-	N/A
	F250 PICKUP	RESORTES	V8 (6.9) 84-88	SIRCC-822	SI	-	-	-	-	-	-	-	-	REFORZADO
	F250 PICKUP	RESORTES	V8 (6.9) 84-88	SIRCC-824	SI	-	-	-	-	-	-	-	-	REFORZADO, VERSIONES HD
	F250 PICKUP	RÓTULA	V8 (6.9) 84-88	SIRK80026	SI	-	-	-	SI	-	-	-	-	N/A
	F250 PICKUP	RÓTULA	V8 (6.9) 84-88	SIRK8195T	SI	-	-	-	-	SI	-	-	-	N/A
	F250 PICKUP	RÓTULA	V8 (6.9) 84-88	SIRK8433	SI	-	-	-	-	SI	-	-	-	N/A
	F250 PICKUP	RÓTULA	V8 (6.9) 84-88	SIRK8435	SI	-	-	-	-	SI	-	-	-	N/A
	F250 PICKUP	RÓTULA	V8 (6.9) 88-88	SIRK8432T	SI	-	-	-	SI	-	-	-	-	N/A
	F250 PICKUP	SOPORTE TRANSMISIÓN	V8 (6.9) 83-86	SM1798	-	SI	-	-	-	-	-	-	-	SOLIDO
	F250 PICKUP	TERMINAL	V8 (6.9) 84-88	SIRES2077RT	SI	-	SI	-	-	-	SI	-	-	N/A
	F250 PICKUP	TERMINAL	V8 (6.9) 84-88	SIRES2078LT	SI	-	-	SI	-	-	SI	-	-	N/A
	F250 PICKUP	VARILLA BARRA	V8 (6.9) 84-88	SIRDS1017T	SI	-	-	SI	-	-	-	SI	-	N/A
	F250 PICKUP	VARILLA BARRA	V8 (6.9) 84-88	SIRDS1018T	SI	-	SI	-	-	-	-	SI	-	N/A
	F250 PICKUP	BRAZO AUXILIAR	V8 (7.3) 97-99	SIRK8739T	SI	-	-	-	-	-	-	-	-	N/A
	F250 PICKUP	BRAZO AUXILIAR	V8 (7.3) 97-99	SIRK8747	SI	-	-	-	-	-	-	-	-	N/A
	F250 PICKUP	BRAZO PITMAN	V8 (7.3) 97-99	SIRK8700	SI	-	-	-	-	-	-	-	-	N/A
	F250 PICKUP	BUJE	V8 (7.3) 80-80	SIRK8300	SI	-	-	-	-	-	-	-	-	N/A
	F250 PICKUP	BUJE	V8 (7.3) 80-97	SIRK8292	SI	-	-	-	-	-	-	-	-	N/A
	F250 PICKUP	BUJE	V8 (7.3) 84-97	SIRK8672	SI	-	-	-	-	-	-	-	-	N/A
	F250 PICKUP	CONCÉNTRICO	V8 (7.3) 80-98	SIRK#4	-	-	-	-	-	-	-	-	-	CON CEJA
	F250 PICKUP	CONCÉNTRICO	V8 (7.3) 89-98	SIRK#2	-	-	-	-	-	-	-	-	-	SIN CEJA
	F250 PICKUP	COPLAS	V8 (7.3) 80-97	SIRES2079S	-	-	SI	SI	-	-	-	-	-	MANGA DE AJUSTE DE ROTULA DE DIRECCION
	F250 PICKUP	GOMA	V8 (7.3) 80-98	SIRK8657	-	-	-	-	-	-	-	-	2WD	ESTABILIZADORA
	F250 PICKUP	GOMA VARILLA	V8 (7.3) 89-97	SIRK8361	SI	-	-	-	-	-	-	-	-	N/A
	F250 PICKUP	HORQUILLA	V8 (7.3) 97-99	SIRK8722T	-	-	-	SI	SI	-	-	-	-	N/A
	F250 PICKUP	HORQUILLA	V8 (7.3) 97-99	SIRK8724T	SI	-	SI	-	SI	-	-	-	-	N/A
	F250 PICKUP	HORQUILLA	V8 (7.3) 97-99	SIRK8726T	SI	-	-	SI	SI	-	-	-	-	N/A
	F250 PICKUP	HORQUILLA	V8 (7.3) 97-99	SIRK8728T	SI	-	SI	-	SI	-	-	-	-	N/A
	F250 PICKUP	RESORTES	V8 (7.3) 80-96	SIRCC-822	SI	-	-	-	-	-	-	-	-	REFORZADO
	F250 PICKUP	RESORTES	V8 (7.3) 80-98	SIRCC-824	SI	-	-	-	-	-	-	-	-	REFORZADO, VERSIONES HD
	F250 PICKUP	RÓTULA	V8 (7.3) 80-97	SIRK80026	SI	-	-	-	SI	-	-	-	-	N/A
	F250 PICKUP	RÓTULA	V8 (7.3) 80-97	SIRK8435	SI	-	-	-	-	SI	-	-	-	N/A
	F250 PICKUP	RÓTULA	V8 (7.3) 80-98	SIRK8433	SI	-	-	-	-	SI	-	-	-	N/A
	F250 PICKUP	RÓTULA	V8 (7.3) 87-97	SIRK8432T	SI	-	-	-	SI	-	-	-	-	N/A
	F250 PICKUP	RÓTULA	V8 (7.3) 89-96	SIRK8195T	SI	-	-	-	-	SI	-	-	-	N/A
	F250 PICKUP	RÓTULA	V8 (7.3) 97-97	SIRK8695T	SI	-	-	-	-	SI	-	-	-	N/A
	F250 PICKUP	RÓTULA	V8 (7.3) 97-99	SIRK80014	SI	-	-	-	SI	-	-	-	-	N/A
	F250 PICKUP	SOPORTE TRANSMISIÓN	V8 (7.3) 99-03	SM1421	-	SI	-	-	-	-	-	-	4WD	SOLIDO
	F250 PICKUP	TERMINAL	V8 (7.3) 80-97	SIRES2078LT	SI	-	-	SI	-	-	SI	-	-	N/A
	F250 PICKUP	TERMINAL	V8 (7.3) 89-97	SIRES2077RT	SI	-	SI	-	-	-	SI	-	-	N/A
	F250 PICKUP	TERMINAL	V8 (7.3) 97-99	SIRES3364T	SI	-	SI	-	-	-	-	SI	-	N/A
	F250 PICKUP	TERMINAL	V8 (7.3) 97-99	SIRES3365T	SI	-	-	SI	-	-	-	SI	-	N/A
	F250 PICKUP	TERMINAL	V8 (7.3) 97-99	SIRES3366T	-	-	-	SI	-	-	SI	-	-	N/A

FORD

Block		Modelo - Producto - Motor - Especificaciones												
28	Modelos	Productos	Motor/años	SKU	Del.	Tras.	Der.	Izg.	Sup.	Inf.	Ext.	Int.	Tracc.	Especificaciones
	F250 PICKUP	TERMINAL	V8 (7.3) 97-99	SIRES3367T	SI	-	SI	-	-	-	SI	-	-	N/A
	F250 PICKUP	TERMINAL	V8 (7.3) 97-99	SIRES3369T	SI	-	-	SI	-	-	-	SI	-	N/A
	F250 PICKUP	TERMINAL	V8 (7.3) 97-99	SIRES3370T	SI	-	SI	-	-	-	-	SI	-	N/A
	F250 PICKUP	TORNILLO ESTABILIZADOR	V8 (7.3) 97-99	SIRK8772	SI	-	-	-	-	-	-	-	-	N/A
	F250 PICKUP	VARILLA BARRA	V8 (7.3) 73-73	SIRDS796	-	-	-	-	-	-	-	-	-	N/A
	F250 PICKUP	VARILLA BARRA	V8 (7.3) 80-97	SIRDS1017T	SI	-	-	SI	-	-	-	SI	-	N/A
	F250 PICKUP	VARILLA BARRA	V8 (7.3) 80-97	SIRDS1018T	SI	-	SI	-	-	-	-	SI	-	N/A
	F250 PICKUP	VARILLA BARRA	V8 (7.3) 91-98	SIRDS1073	-	-	-	-	-	-	-	-	2WD	N/A
	F250 PICKUP	BRAZO AUXILIAR	V8 (7.5) 97-98	SIRK8739T	SI	-	-	-	-	-	-	-	-	N/A
	F250 PICKUP	BRAZO AUXILIAR	V8 (7.5) 97-98	SIRK8747	SI	-	-	-	-	-	-	-	-	N/A
	F250 PICKUP	BRAZO PITMAN	V8 (7.5) 97-98	SIRK8700	SI	-	-	-	-	-	-	-	-	N/A
	F250 PICKUP	BUJE	V8 (7.5) 73-81	SIRK8295	SI	-	-	-	-	-	-	-	-	N/A
	F250 PICKUP	BUJE	V8 (7.5) 80-85	SIRK8300	SI	-	-	-	-	-	-	-	-	N/A
	F250 PICKUP	BUJE	V8 (7.5) 80-97	SIRK8292	SI	-	-	-	-	-	-	-	-	N/A
	F250 PICKUP	BUJE	V8 (7.5) 84-97	SIRK8672	SI	-	-	-	-	-	-	-	-	N/A
	F250 PICKUP	CONCÉNTRICO	V8 (7.5) 80-98	SIRK#4	-	-	-	-	-	-	-	-	-	CON CEJA
	F250 PICKUP	CONCÉNTRICO	V8 (7.5) 80-98	SIRK#2	-	-	-	-	-	-	-	-	-	SIN CEJA
	F250 PICKUP	COPLÉS	V8 (7.5) 80-97	SIRES2079S	-	-	SI	SI	-	-	-	-	-	MANGA DE AJUSTE DE ROTULA DE DIRECCION
	F250 PICKUP	GOMA	V8 (7.5) 73-79	SIRK8146	-	-	-	-	-	-	-	-	-	TIRANTE
	F250 PICKUP	GOMA	V8 (7.5) 80-98	SIRK8657	-	-	-	-	-	-	-	-	2WD	ESTABILIZADORA
	F250 PICKUP	GOMA VARILLA	V8 (7.5) 87-97	SIRK8361	SI	-	-	-	-	-	-	-	-	N/A
	F250 PICKUP	HORQUILLA	V8 (7.5) 97-98	SIRK8722T	-	-	-	SI	SI	-	-	-	-	N/A
	F250 PICKUP	HORQUILLA	V8 (7.5) 97-98	SIRK8724T	SI	-	SI	-	SI	-	-	-	-	N/A
	F250 PICKUP	HORQUILLA	V8 (7.5) 97-98	SIRK8726T	SI	-	-	SI	SI	-	-	-	-	N/A
	F250 PICKUP	HORQUILLA	V8 (7.5) 97-98	SIRK8728T	SI	-	SI	-	SI	-	-	-	-	N/A
	F250 PICKUP	RESORTES	V8 (7.5) 80-96	SIRCC-822	SI	-	-	-	-	-	-	-	-	REFORZADO
	F250 PICKUP	RESORTES	V8 (7.5) 80-98	SIRCC-824	SI	-	-	-	-	-	-	-	-	REFORZADO, VERSIONES HD
	F250 PICKUP	RÓTULA	V8 (7.5) 74-79	SIRK8194T	SI	-	-	-	SI	-	-	-	-	N/A
	F250 PICKUP	RÓTULA	V8 (7.5) 76-96	SIRK8195T	SI	-	-	-	-	SI	-	-	-	N/A
	F250 PICKUP	RÓTULA	V8 (7.5) 80-97	SIRK80026	SI	-	-	-	SI	-	-	-	-	N/A
	F250 PICKUP	RÓTULA	V8 (7.5) 80-97	SIRK8435	SI	-	-	-	-	SI	-	-	-	N/A
	F250 PICKUP	RÓTULA	V8 (7.5) 80-98	SIRK8433	SI	-	-	-	-	SI	-	-	-	N/A
	F250 PICKUP	RÓTULA	V8 (7.5) 87-97	SIRK8432T	SI	-	-	-	SI	-	-	-	-	N/A
	F250 PICKUP	RÓTULA	V8 (7.5) 97-97	SIRK8695T	SI	-	-	-	-	SI	-	-	-	N/A
	F250 PICKUP	RÓTULA	V8 (7.5) 97-98	SIRK80014	SI	-	-	-	SI	-	-	-	-	N/A
	F250 PICKUP	SOPORTE FLECHA CARDAN	V8 (7.5) 83-98	SM1515	-	-	-	-	-	-	-	-	-	DIÁMETRO INTERIOR 45mm
	F250 PICKUP	SOPORTE TRANSMISIÓN	V8 (7.5) 83-86	SM1798	-	SI	-	-	-	-	-	-	-	SOLIDO
	F250 PICKUP	TERMINAL	V8 (7.5) 73-79	SIRES413R	-	-	-	SI	-	-	-	SI	-	N/A
	F250 PICKUP	TERMINAL	V8 (7.5) 80-97	SIRES2077RT	SI	-	SI	-	-	-	SI	-	-	N/A
	F250 PICKUP	TERMINAL	V8 (7.5) 80-97	SIRES2078LT	SI	-	-	SI	-	-	SI	-	-	N/A
	F250 PICKUP	TERMINAL	V8 (7.5) 97-98	SIRES3364T	SI	-	SI	-	-	-	-	SI	-	N/A
	F250 PICKUP	TERMINAL	V8 (7.5) 97-98	SIRES3365T	SI	-	-	SI	-	-	-	SI	-	N/A
	F250 PICKUP	TERMINAL	V8 (7.5) 97-98	SIRES3366T	-	-	-	SI	-	-	SI	-	-	N/A
	F250 PICKUP	TERMINAL	V8 (7.5) 97-98	SIRES3367T	SI	-	SI	-	-	-	SI	-	-	N/A
	F250 PICKUP	TERMINAL	V8 (7.5) 97-98	SIRES3369T	SI	-	-	SI	-	-	-	SI	-	N/A

FORD

Block **Modelo – Producto – Motor – Especificaciones**

28	Modelos	Productos	Motor/años	SKU	Del.	Tras.	Der.	Izq.	Sup.	Inf.	Ext.	Int.	Tracc.	Especificaciones
	F250 PICKUP	TERMINAL	V8 (7.5) 97-98	SIRES3370T	SI	-	SI	-	-	-	-	SI	-	N/A
	F250 PICKUP	TORNILLO ESTABILIZADOR	V8 (7.5) 97-98	SIRK8772	SI	-	-	-	-	-	-	-	-	N/A
	F250 PICKUP	VARILLA BARRA	V8 (7.5) 73-79	SIRDS796	-	-	-	-	-	-	-	-	-	N/A
	F250 PICKUP	VARILLA BARRA	V8 (7.5) 73-79	SIRDS807	SI	-	SI	-	-	-	-	-	-	N/A
	F250 PICKUP	VARILLA BARRA	V8 (7.5) 80-97	SIRDS1017T	SI	-	-	SI	-	-	-	SI	-	N/A
	F250 PICKUP	VARILLA BARRA	V8 (7.5) 80-97	SIRDS1018T	SI	-	SI	-	-	-	-	SI	-	N/A
	F250 PICKUP	VARILLA BARRA	V8 (7.5) 91-98	SIRDS1073	-	-	-	-	-	-	-	-	2WD	N/A

29	Modelos	Productos	Motor/años	SKU	Del.	Tras.	Der.	Izq.	Sup.	Inf.	Ext.	Int.	Tracc.	Especificaciones
	F250 SUPER DUTY	RÓTULA	V8 (5.4) 99-10	SIRK8433	SI	-	-	-	-	SI	-	-	-	N/A
	F250 SUPER DUTY	RÓTULA	V8 (5.4) 99-11	SIRK80026	SI	-	-	-	SI	-	-	-	-	N/A
	F250 SUPER DUTY	RÓTULA	V8 (5.4) 99-11	SIRK8607T	SI	-	-	-	-	SI	-	-	-	N/A
	F250 SUPER DUTY	SOPORTE MOTOR	V8 (5.4) 06-08	SM3631H	SI	-	SI	-	-	-	-	-	-	HIDRAULICO
	F250 SUPER DUTY	SOPORTE MOTOR	V8 (5.4) 99-04	SM1160	SI	-	SI	-	-	-	-	-	-	SOLIDO
	F250 SUPER DUTY	SOPORTE MOTOR	V8 (5.4) 99-07	SM1159	SI	-	-	SI	-	-	-	-	-	SOLIDO
	F250 SUPER DUTY	SOPORTE TRANSMISIÓN	V8 (5.4) 08-10	SM3117	-	-	-	-	-	-	-	-	-	ESTÁNDAR, SOLIDO
	F250 SUPER DUTY	SOPORTE TRANSMISIÓN	V8 (5.4) 99-07	SM1421	-	SI	-	-	-	-	-	-	4WD	SOLIDO
	F250 SUPER DUTY	TERMINAL	V8 (5.4) 99-04	SIRES3427T	SI	-	-	SI	-	-	-	SI	-	N/A
	F250 SUPER DUTY	TERMINAL	V8 (5.4) 99-07	SIRES3417T	SI	-	SI	-	-	-	SI	-	-	N/A
	F250 SUPER DUTY	TERMINAL	V8 (5.4) 99-07	SIRES3418	SI	-	-	SI	-	-	SI	-	-	N/A
	F250 SUPER DUTY	TORNILLO ESTABILIZADOR	V8 (5.4) 00-04	SIRK80274	SI	-	-	SI	-	-	-	-	-	N/A
	F250 SUPER DUTY	VARILLA BARRA	V8 (5.4) 99-04	SIRDS1433T	SI	-	SI	-	-	-	-	SI	-	N/A
	F250 SUPER DUTY	VARILLA BARRA	V8 (5.4) 99-04	SIRDS1434	SI	-	-	SI	-	-	-	SI	-	N/A
	F250 SUPER DUTY	VARILLA BARRA	V8 (5.4) 99-04	SIRDS1438	SI	-	-	-	-	-	-	SI	-	N/A
	F250 SUPER DUTY	VARILLA BARRA	V8 (5.4) 99-04	SIRDS1439	SI	-	SI	-	-	-	SI	-	-	N/A
	F250 SUPER DUTY	VARILLA BARRA	V8 (5.4) 05-10	SIR1208014	-	-	-	-	-	-	-	-	-	DE DIRECCIÓN
	F250 SUPER DUTY	RÓTULA	V8 (6.0) 99-10	SIRK8433	SI	-	-	-	-	SI	-	-	-	N/A
	F250 SUPER DUTY	RÓTULA	V8 (6.0) 99-11	SIRK80026	SI	-	-	-	SI	-	-	-	-	N/A
	F250 SUPER DUTY	RÓTULA	V8 (6.0) 99-11	SIRK8607T	SI	-	-	-	-	SI	-	-	-	N/A
	F250 SUPER DUTY	SOPORTE MOTOR	V8 (6.0) TURBO DIESEL 03-04	SM3119	SI	-	SI	-	-	-	-	-	-	SOLIDO
	F250 SUPER DUTY	TERMINAL	V8 (6.0) 99-04	SIRES3427T	SI	-	-	SI	-	-	-	SI	-	N/A
	F250 SUPER DUTY	TERMINAL	V8 (6.0) 99-07	SIRES3417T	SI	-	SI	-	-	-	SI	-	-	N/A
	F250 SUPER DUTY	TERMINAL	V8 (6.0) 99-07	SIRES3418	SI	-	-	SI	-	-	SI	-	-	N/A
	F250 SUPER DUTY	TORNILLO ESTABILIZADOR	V8 (6.0) 03-04	SIRK80274	SI	-	-	SI	-	-	-	-	-	N/A
	F250 SUPER DUTY	VARILLA BARRA	V8 (6.0) 99-04	SIRDS1433T	SI	-	SI	-	-	-	-	SI	-	N/A
	F250 SUPER DUTY	VARILLA BARRA	V8 (6.0) 99-04	SIRDS1434	SI	-	-	SI	-	-	-	SI	-	N/A
	F250 SUPER DUTY	VARILLA BARRA	V8 (6.0) 99-04	SIRDS1438	SI	-	-	-	-	-	-	SI	-	N/A
	F250 SUPER DUTY	VARILLA BARRA	V8 (6.0) 99-04	SIRDS1439	SI	-	SI	-	-	-	SI	-	-	N/A
	F250 SUPER DUTY	VARILLA BARRA	V8 (6.0) 03-10	SIR1208014	-	-	-	-	-	-	-	-	-	DE DIRECCIÓN
	F250 SUPER DUTY	RÓTULA	V8 (6.2) 12-12	SIRK80026	SI	-	-	-	SI	-	-	-	-	N/A
	F250 SUPER DUTY	RÓTULA	V8 (6.2) 12-13	SIRK8607T	SI	-	-	-	-	SI	-	-	-	N/A
	F250 SUPER DUTY	SOPORTE FLECHA CARDAN	V8 (6.2) 11-16	SM7559	-	-	-	-	-	-	-	-	2WD	DIAMETRO INTERIOR 40mm, DIAMETRO ENTRE EJES 158". TRACCIÓN 2WD FLEX
	F250 SUPER DUTY	SOPORTE MOTOR	V8 (6.2) 11-16	SM4245	SI	-	-	SI	-	-	-	-	-	SOLIDO
	F250 SUPER DUTY	VARILLA BARRA	V8 (6.2) 11-18	SIR1208014	-	-	-	-	-	-	-	-	-	DE DIRECCIÓN
	F250 SUPER DUTY	RÓTULA	V8 (6.4) 09-10	SIRK8433	SI	-	-	-	-	SI	-	-	-	N/A

FORD

Block		Modelo - Producto - Motor - Especificaciones												
29	Modelos	Productos	Motor/años	Sku	Del.	Tras.	Der.	Izq.	Sup.	Inf.	Ext.	Int.	Tracc.	Especificaciones
F250 SUPER DUTY	RÓTULA	V8 (6.4) 09-12	SIRK80026	SI	-	-	-	-	SI	-	-	-	-	N/A
F250 SUPER DUTY	RÓTULA	V8 (6.4) 09-13	SIRK8607T	SI	-	-	-	-	SI	-	-	-	-	N/A
F250 SUPER DUTY	SOPORTE FLECHA CARDAN	V8 (6.4) 08-10	SM7520	-	-	-	-	-	-	-	-	-	-	DIÁMETRO INTERIOR 40mm, DIÁMETRO ENTRE EJES 158"
F250 SUPER DUTY	SOPORTE TRANSMISIÓN	V8 (6.4) 08-10	SM3117	-	-	-	-	-	-	-	-	-	-	ESTANDAR, SOLIDO
F250 SUPER DUTY	VARILLA BARRA	V8 (6.4) 08-16	SIR1208014	-	-	-	-	-	-	-	-	-	-	DE DIRECCION
F250 SUPER DUTY	RÓTULA	V8 (6.7) 12-12	SIRK80026	SI	-	-	-	-	SI	-	-	-	-	N/A
F250 SUPER DUTY	RÓTULA	V8 (6.7) 12-13	SIRK8607T	SI	-	-	-	-	SI	-	-	-	-	N/A
F250 SUPER DUTY	SOPORTE FLECHA CARDAN	V8 (6.7) 11-11	SM7520	-	-	-	-	-	-	-	-	-	-	DIÁMETRO INTERIOR 40mm, DIÁMETRO ENTRE EJES 158"
F250 SUPER DUTY	SOPORTE FLECHA CARDAN	V8 (6.7) 11-16	SM7559	-	-	-	-	-	-	-	-	-	2WD	DIÁMETRO INTERIOR 40mm, DIÁMETRO ENTRE EJES 158". TRACCIÓN 2WD FLEX
F250 SUPER DUTY	SOPORTE FLECHA CARDAN	V8 (6.7) DIESEL 11-16	SM7519	-	-	-	-	-	-	-	-	-	4WD	DIÁMETRO INTERIOR 40mm, DIÁMETRO ENTRE EJES 172"
F250 SUPER DUTY	SOPORTE MOTOR	V8 (6.7) 11-18	SM3611	SI	-	SI	-	-	-	-	-	-	-	SOLIDO
F250 SUPER DUTY	VARILLA BARRA	V8 (6.7) 11-18	SIR1208014	-	-	-	-	-	-	-	-	-	-	DE DIRECCIÓN
F250 SUPER DUTY	RÓTULA	V10 (6.8) 99-10	SIRK8433	SI	-	-	-	-	SI	-	-	-	-	N/A
F250 SUPER DUTY	RÓTULA	V10 (6.8) 99-12	SIRK80026	SI	-	-	-	-	SI	-	-	-	-	N/A
F250 SUPER DUTY	RÓTULA	V10 (6.8) 99-13	SIRK8607T	SI	-	-	-	-	SI	-	-	-	-	N/A
F250 SUPER DUTY	SOPORTE FLECHA CARDAN	V10 (6.8) 08-10	SM7520	-	-	-	-	-	-	-	-	-	-	DIÁMETRO INTERIOR 40mm, DIÁMETRO ENTRE EJES 158"
F250 SUPER DUTY	SOPORTE TRANSMISIÓN	V10 (6.8) 08-10	SM3117	-	-	-	-	-	-	-	-	-	-	ESTANDAR, SOLIDO
F250 SUPER DUTY	SOPORTE TRANSMISIÓN	V10 (6.8) 99-10	SM1421	-	SI	-	-	-	-	-	-	-	4WD	SOLIDO
F250 SUPER DUTY	TERMINAL	V10 (6.8) 99-04	SIRES3427T	SI	-	-	SI	-	-	-	SI	-	-	N/A
F250 SUPER DUTY	TERMINAL	V10 (6.8) 99-07	SIRES3417T	SI	-	SI	-	-	-	SI	-	-	-	N/A
F250 SUPER DUTY	TERMINAL	V10 (6.8) 99-07	SIRES3418	SI	-	-	SI	-	-	SI	-	-	-	N/A
F250 SUPER DUTY	TORNILLO ESTABILIZADOR	V10 (6.8) 00-04	SIRK80274	SI	-	-	SI	-	-	-	-	-	-	N/A
F250 SUPER DUTY	VARILLA BARRA	V10 (6.8) 99-04	SIRDS1433T	SI	-	SI	-	-	-	-	SI	-	-	N/A
F250 SUPER DUTY	VARILLA BARRA	V10 (6.8) 99-04	SIRDS1434	SI	-	-	SI	-	-	-	SI	-	-	N/A
F250 SUPER DUTY	VARILLA BARRA	V10 (6.8) 99-04	SIRDS1438	SI	-	-	-	-	-	-	SI	-	-	N/A
F250 SUPER DUTY	VARILLA BARRA	V10 (6.8) 99-04	SIRDS1439	SI	-	SI	-	-	-	SI	-	-	-	N/A
F250 SUPER DUTY	VARILLA BARRA	V10 (6.8) 05-17	SIR1208014	-	-	-	-	-	-	-	-	-	-	DE DIRECCIÓN
F250 SUPER DUTY	RÓTULA	V8 (7.3) 99-03	SIRK80026	SI	-	-	-	-	SI	-	-	-	-	N/A
F250 SUPER DUTY	RÓTULA	V8 (7.3) 99-03	SIRK8433	SI	-	-	-	-	SI	-	-	-	-	N/A
F250 SUPER DUTY	RÓTULA	V8 (7.3) 99-03	SIRK8607T	SI	-	-	-	-	SI	-	-	-	-	N/A
F250 SUPER DUTY	SOPORTE MOTOR	V8 (7.3) DIESEL 99-03	SM4558	SI	-	SI	-	-	-	-	-	-	-	SOLIDO
F250 SUPER DUTY	SOPORTE MOTOR	V8 (7.3) DIESEL 99-03	SM4559	SI	-	-	SI	-	-	-	-	-	-	SOLIDO
F250 SUPER DUTY	SOPORTE TRANSMISIÓN	V8 (7.3) 99-03	SM1421	-	SI	-	-	-	-	-	-	-	4WD	SOLIDO
F250 SUPER DUTY	TERMINAL	V8 (7.3) 99-03	SIRES3417T	SI	-	SI	-	-	-	SI	-	-	-	N/A
F250 SUPER DUTY	TERMINAL	V8 (7.3) 99-03	SIRES3418	SI	-	-	SI	-	-	SI	-	-	-	N/A
F250 SUPER DUTY	TERMINAL	V8 (7.3) 99-03	SIRES3427T	SI	-	-	SI	-	-	-	SI	-	-	N/A
F250 SUPER DUTY	TORNILLO ESTABILIZADOR	V8 (7.3) 98-03	SIRK80274	SI	-	-	SI	-	-	-	-	-	-	N/A
F250 SUPER DUTY	VARILLA BARRA	V8 (7.3) 99-03	SIRDS1433T	SI	-	SI	-	-	-	-	SI	-	-	N/A
F250 SUPER DUTY	VARILLA BARRA	V8 (7.3) 99-03	SIRDS1434	SI	-	-	SI	-	-	-	SI	-	-	N/A
F250 SUPER DUTY	VARILLA BARRA	V8 (7.3) 99-03	SIRDS1438	SI	-	-	-	-	-	-	SI	-	-	N/A
F250 SUPER DUTY	VARILLA BARRA	V8 (7.3) 99-03	SIRDS1439	SI	-	SI	-	-	-	SI	-	-	-	N/A

30	Modelos	Productos	Motor/años	Sku	Del.	Tras.	Der.	Izq.	Sup.	Inf.	Ext.	Int.	Tracc.	Especificaciones
F350 PICKUP	BUJE	L6 (4.9) 80-81	SIRK8295	SI	-	-	-	-	-	-	-	-	-	N/A
F350 PICKUP	BUJE	L6 (4.9) 80-85	SIRK8292	SI	-	-	-	-	-	-	-	-	-	N/A

FORD

Block **Modelo – Producto – Motor – Especificaciones**

30	Modelos	Productos	Motor/años	SKU	Del.	Tras.	Der.	Izq.	Sup.	Inf.	Ext.	Int.	Tracc.	Especificaciones
F350 PICKUP	BUJE	L6 (4.9) 80-85	SIRK8300	SI	-	-	-	-	-	-	-	-	-	N/A
F350 PICKUP	BUJE	L6 (4.9) 84-97	SIRK8672	SI	-	-	-	-	-	-	-	-	-	N/A
F350 PICKUP	CONCÉNTRICO	L6 (4.9) 81-98	SIRK#4	-	-	-	-	-	-	-	-	-	-	CON CEJA
F350 PICKUP	CONCÉNTRICO	L6 (4.9) 81-98	SIRK#2	-	-	-	-	-	-	-	-	-	-	SIN CEJA
F350 PICKUP	CÓPLES	L6 (4.9) 80-97	SIRES2079S	-	-	SI	SI	-	-	-	-	-	-	MANGA DE AJUSTE DE ROTULA DE DIRECCION
F350 PICKUP	GOMA	L6 (4.9) 68-79	SIRK8146	-	-	-	-	-	-	-	-	-	-	TIRANTE
F350 PICKUP	GOMA	L6 (4.9) 81-98	SIRK8657	-	-	-	-	-	-	-	-	-	2WD	ESTABILIZADORA
F350 PICKUP	GOMA VARILLA	L6 (4.9) 87-97	SIRK8361	SI	-	-	-	-	-	-	-	-	-	N/A
F350 PICKUP	RESORTES	L6 (4.9) 80-98	SIRCC-822	SI	-	-	-	-	-	-	-	-	-	REFORZADO
F350 PICKUP	RESORTES	L6 (4.9) 81-98	SIRCC-824	SI	-	-	-	-	-	-	-	-	-	REFORZADO, VERSIONES HD
F350 PICKUP	RÓTULA	L6 (4.9) 80-85	SIRK8435	SI	-	-	-	-	SI	-	-	-	-	N/A
F350 PICKUP	RÓTULA	L6 (4.9) 80-97	SIRK80026	SI	-	-	-	SI	-	-	-	-	-	N/A
F350 PICKUP	RÓTULA	L6 (4.9) 81-81	SIRK8195T	SI	-	-	-	-	SI	-	-	-	-	N/A
F350 PICKUP	RÓTULA	L6 (4.9) 81-98	SIRK8433	SI	-	-	-	-	SI	-	-	-	-	N/A
F350 PICKUP	RÓTULA	L6 (4.9) 87-97	SIRK8432T	SI	-	-	-	SI	-	-	-	-	-	N/A
F350 PICKUP	RÓTULA	L6 (4.9) 92-97	SIRK8607T	SI	-	-	-	-	SI	-	-	-	-	N/A
F350 PICKUP	SOPORTE FLECHA CARDAN	L6 (4.9) 95-96	SM1516	-	-	-	-	-	-	-	-	-	-	DIÁMETRO INTERIOR 40mm
F350 PICKUP	SOPORTE MOTOR	L6 (4.9) 74-84	SM2441	SI	-	SI	-	-	-	-	-	-	-	SOLIDO
F350 PICKUP	SOPORTE MOTOR	L6 (4.9) 74-84	SM2442	SI	-	-	SI	-	-	-	-	-	-	SOLIDO
F350 PICKUP	SOPORTE MOTOR	L6 (4.9) 85-96	SM2635	SI	-	SI	-	-	-	-	-	-	-	SOLIDO
F350 PICKUP	SOPORTE MOTOR	L6 (4.9) 85-96	SM2636	SI	-	-	SI	-	-	-	-	-	-	SOLIDO
F350 PICKUP	SOPORTE MOTOR	L6 (4.9) 89-93	SM2698	SI	-	SI	SI	-	-	-	-	-	-	SOLIDO
F350 PICKUP	SOPORTE TRANSMISIÓN	L6 (4.9) 80-86	SM1798	-	SI	-	-	-	-	-	-	-	-	SOLIDO
F350 PICKUP	SOPORTE TRANSMISIÓN	L6 (4.9) 87-93	SM1896	-	-	-	-	-	-	-	-	-	-	SOLIDO
F350 PICKUP	SOPORTE TRANSMISIÓN	L6 (4.9) 87-93	SM1896X	-	-	-	-	-	-	-	-	-	RWD	SOLIDO
F350 PICKUP	TERMINAL	L6 (4.9) 67-79	SIRES413R	-	-	-	SI	-	-	-	SI	-	-	N/A
F350 PICKUP	TERMINAL	L6 (4.9) 80-97	SIRES2077RT	SI	-	SI	-	-	-	SI	-	-	-	N/A
F350 PICKUP	TERMINAL	L6 (4.9) 80-97	SIRES2078LT	SI	-	-	SI	-	-	SI	-	-	-	N/A
F350 PICKUP	VARILLA BARRA	L6 (4.9) 71-79	SIRDS796	-	-	-	-	-	-	-	-	-	-	N/A
F350 PICKUP	VARILLA BARRA	L6 (4.9) 80-97	SIRDS1017T	SI	-	-	SI	-	-	-	SI	-	-	N/A
F350 PICKUP	VARILLA BARRA	L6 (4.9) 80-97	SIRDS1018T	SI	-	SI	-	-	-	-	SI	-	-	N/A
F350 PICKUP	VARILLA BARRA	L6 (4.9) 92-98	SIRDS1073	-	-	-	-	-	-	-	-	-	2WD	N/A
F350 PICKUP	BUJE	V8 (5.4) 80-80	SIRK8292	SI	-	-	-	-	-	-	-	-	-	N/A
F350 PICKUP	BUJE	V8 (5.4) 84-84	SIRK8672	SI	-	-	-	-	-	-	-	-	-	N/A
F350 PICKUP	CONCÉNTRICO	V8 (5.4) 80-98	SIRK#4	-	-	-	-	-	-	-	-	-	-	CON CEJA
F350 PICKUP	CONCÉNTRICO	V8 (5.4) 80-98	SIRK#2	-	-	-	-	-	-	-	-	-	-	SIN CEJA
F350 PICKUP	CÓPLES	V8 (5.4) 80-80	SIRES2079S	-	-	SI	SI	-	-	-	-	-	-	MANGA DE AJUSTE DE ROTULA DE DIRECCION
F350 PICKUP	GOMA	V8 (5.4) 80-98	SIRK8657	-	-	-	-	-	-	-	-	-	2WD	ESTABILIZADORA
F350 PICKUP	GOMA VARILLA	V8 (5.4) 87-87	SIRK8361	SI	-	-	-	-	-	-	-	-	-	N/A
F350 PICKUP	RESORTES	V8 (5.4) 80-98	SIRCC-824	SI	-	-	-	-	-	-	-	-	-	REFORZADO, VERSIONES HD
F350 PICKUP	RESORTES	V8 (5.4) 98-98	SIRCC-822	SI	-	-	-	-	-	-	-	-	-	REFORZADO
F350 PICKUP	RÓTULA	V8 (5.4) 80-80	SIRK80026	SI	-	-	-	SI	-	-	-	-	-	N/A
F350 PICKUP	RÓTULA	V8 (5.4) 80-80	SIRK8435	SI	-	-	-	-	SI	-	-	-	-	N/A
F350 PICKUP	RÓTULA	V8 (5.4) 80-98	SIRK8433	SI	-	-	-	-	SI	-	-	-	-	N/A
F350 PICKUP	RÓTULA	V8 (5.4) 87-87	SIRK8432T	SI	-	-	-	SI	-	-	-	-	-	N/A

FORD

Block		Modelo - Producto - Motor - Especificaciones												
30	Modelos	Productos	Motor/años	Sku	Del.	Tras.	Der.	Izg.	Sup.	Inf.	Ext.	Int.	Tracc.	Especificaciones
	F350 PICKUP	SOPORTE FLECHA CARDAN	V8 (5.4) 97-99	SM1516	-	-	-	-	-	-	-	-	-	DIAMETRO INTERIOR 40mm
	F350 PICKUP	SOPORTE MOTOR	V8 (5.4) 05-08	SM1563H	SI	-	-	SI	-	-	-	-	-	HIDRAULICO
	F350 PICKUP	SOPORTE MOTOR	V8 (5.4) 05-10	SM1562H	SI	-	SI	-	-	-	-	-	-	HIDRAULICO
	F350 PICKUP	SOPORTE MOTOR	V8 (5.4) 06-08	SM3631H	SI	-	SI	-	-	-	-	-	-	HIDRAULICO
	F350 PICKUP	SOPORTE MOTOR	V8 (5.4) 09-10	SM4379	SI	-	SI	-	-	-	-	-	-	SOLIDO
	F350 PICKUP	SOPORTE MOTOR	V8 (5.4) 97-05	SM1298	SI	-	SI	SI	-	-	-	-	4WD	SOLIDO
	F350 PICKUP	SOPORTE MOTOR	V8 (5.4) 97-05	SM1073	SI	-	-	SI	-	-	-	-	-	SOLIDO
	F350 PICKUP	SOPORTE MOTOR	V8 (5.4) 97-98	SM1301	SI	-	SI	-	-	-	-	-	-	SOLIDO
	F350 PICKUP	SOPORTE MOTOR	V8 (5.4) 99-99	SM1160	SI	-	SI	-	-	-	-	-	-	SOLIDO
	F350 PICKUP	SOPORTE TRANSMISIÓN	V8 (5.4) 99-07	SM1421	-	SI	-	-	-	-	-	-	4WD	SOLIDO
	F350 PICKUP	TERMINAL	V8 (5.4) 80-80	SIRES2077RT	SI	-	SI	-	-	-	SI	-	-	N/A
	F350 PICKUP	TERMINAL	V8 (5.4) 80-80	SIRES2078LT	SI	-	-	SI	-	-	SI	-	-	N/A
	F350 PICKUP	TORNILLO ESTABILIZADOR	V8 (5.4) 00-04	SIRK80274	SI	-	-	SI	-	-	-	-	-	N/A
	F350 PICKUP	VARILLA BARRA	V8 (5.4) 80-80	SIRDS1017T	SI	-	-	SI	-	-	-	SI	-	N/A
	F350 PICKUP	VARILLA BARRA	V8 (5.4) 80-80	SIRDS1018T	SI	-	SI	-	-	-	-	SI	-	N/A
	F350 PICKUP	VARILLA BARRA	V8 (5.4) 91-98	SIRDS1073	-	-	-	-	-	-	-	-	2WD	N/A
	F350 PICKUP	BUJE	V8 (5.5) 81-81	SIRK8295	SI	-	-	-	-	-	-	-	-	N/A
	F350 PICKUP	BUJE	V8 (5.5) 81-84	SIRK8292	SI	-	-	-	-	-	-	-	-	N/A
	F350 PICKUP	BUJE	V8 (5.5) 81-84	SIRK8300	SI	-	-	-	-	-	-	-	-	N/A
	F350 PICKUP	CONCÉNTRICO	V8 (5.5) 81-84	SIRK#4	-	-	-	-	-	-	-	-	-	CON CEJA
	F350 PICKUP	CONCÉNTRICO	V8 (5.5) 81-84	SIRK#2	-	-	-	-	-	-	-	-	-	SIN CEJA
	F350 PICKUP	COPLES	V8 (5.5) 81-84	SIRES2079S	-	-	SI	SI	-	-	-	-	-	MANGA DE AJUSTE DE ROTULA DE DIRECCION
	F350 PICKUP	GOMA	V8 (5.5) 70-79	SIRK8146	-	-	-	-	-	-	-	-	-	TIRANTE
	F350 PICKUP	GOMA	V8 (5.5) 81-84	SIRK8657	-	-	-	-	-	-	-	-	2WD	ESTABILIZADORA
	F350 PICKUP	RESORTES	V8 (5.5) 81-84	SIRCC-822	SI	-	-	-	-	-	-	-	-	REFORZADO
	F350 PICKUP	RESORTES	V8 (5.5) 81-84	SIRCC-824	SI	-	-	-	-	-	-	-	-	REFORZADO, VERSIONES HD
	F350 PICKUP	RÓTULA	V8 (5.5) 81-84	SIRK80026	SI	-	-	-	SI	-	-	-	-	N/A
	F350 PICKUP	RÓTULA	V8 (5.5) 81-84	SIRK8433	SI	-	-	-	-	SI	-	-	-	N/A
	F350 PICKUP	RÓTULA	V8 (5.5) 81-84	SIRK8435	SI	-	-	-	-	SI	-	-	-	N/A
	F350 PICKUP	TERMINAL	V8 (5.5) 70-79	SIRES413R	-	-	-	SI	-	-	-	SI	-	N/A
	F350 PICKUP	TERMINAL	V8 (5.5) 81-84	SIRES2077RT	SI	-	SI	-	-	-	SI	-	-	N/A
	F350 PICKUP	TERMINAL	V8 (5.5) 81-84	SIRES2078LT	SI	-	-	SI	-	-	SI	-	-	N/A
	F350 PICKUP	VARILLA BARRA	V8 (5.5) 72-79	SIRDS796	-	-	-	-	-	-	-	-	-	N/A
	F350 PICKUP	VARILLA BARRA	V8 (5.5) 81-84	SIRDS1017T	SI	-	-	SI	-	-	-	SI	-	N/A
	F350 PICKUP	VARILLA BARRA	V8 (5.5) 81-84	SIRDS1018T	SI	-	SI	-	-	-	-	SI	-	N/A
	F350 PICKUP	BUJE	V8 (5.8) 80-81	SIRK8295	SI	-	-	-	-	-	-	-	-	N/A
	F350 PICKUP	BUJE	V8 (5.8) 80-85	SIRK8292	SI	-	-	-	-	-	-	-	-	N/A
	F350 PICKUP	BUJE	V8 (5.8) 80-85	SIRK8300	SI	-	-	-	-	-	-	-	-	N/A
	F350 PICKUP	BUJE	V8 (5.8) 84-97	SIRK8672	SI	-	-	-	-	-	-	-	-	N/A
	F350 PICKUP	CONCÉNTRICO	V8 (5.8) 80-98	SIRK#4	-	-	-	-	-	-	-	-	-	CON CEJA
	F350 PICKUP	CONCÉNTRICO	V8 (5.8) 80-98	SIRK#2	-	-	-	-	-	-	-	-	-	SIN CEJA
	F350 PICKUP	COPLES	V8 (5.8) 80-97	SIRES2079S	-	-	SI	SI	-	-	-	-	-	MANGA DE AJUSTE DE ROTULA DE DIRECCION
	F350 PICKUP	GOMA	V8 (5.8) 73-79	SIRK8146	-	-	-	-	-	-	-	-	-	TIRANTE
	F350 PICKUP	GOMA	V8 (5.8) 80-98	SIRK8657	-	-	-	-	-	-	-	-	2WD	ESTABILIZADORA
	F350 PICKUP	GOMA VARILLA	V8 (5.8) 87-97	SIRK8361	SI	-	-	-	-	-	-	-	-	N/A

FORD

Block **Modelo – Producto – Motor – Especificaciones**

30	Modelos	Productos	Motor/años	SKU	Del.	Tras.	Der.	Izq.	Sup.	Inf.	Ext.	Int.	Tracc.	Especificaciones
	F350 PICKUP	RESORTES	V8 (5.8) 80-98	SIRCC-822	SI	-	-	-	-	-	-	-	-	REFORZADO
	F350 PICKUP	RESORTES	V8 (5.8) 80-98	SIRCC-824	SI	-	-	-	-	-	-	-	-	REFORZADO, VERSIONES HD
	F350 PICKUP	RÓTULA	V8 (5.8) 80-85	SIRK8435	SI	-	-	-	-	SI	-	-	-	N/A
	F350 PICKUP	RÓTULA	V8 (5.8) 80-97	SIRK80026	SI	-	-	-	SI	-	-	-	-	N/A
	F350 PICKUP	RÓTULA	V8 (5.8) 80-98	SIRK8433	SI	-	-	-	-	SI	-	-	-	N/A
	F350 PICKUP	RÓTULA	V8 (5.8) 81-81	SIRK8195T	SI	-	-	-	-	SI	-	-	-	N/A
	F350 PICKUP	RÓTULA	V8 (5.8) 87-97	SIRK8432T	SI	-	-	-	SI	-	-	-	-	N/A
	F350 PICKUP	RÓTULA	V8 (5.8) 92-97	SIRK8607T	SI	-	-	-	-	SI	-	-	-	N/A
	F350 PICKUP	SOPORTE FLECHA CARDAN	V8 (5.8) 77-98	SM1516	-	-	-	-	-	-	-	-	-	DIAMETRO INTERIOR 40mm
	F350 PICKUP	SOPORTE MOTOR	V8 (5.8) 77-81	SM2444	SI	-	SI	-	-	-	-	-	-	SOLIDO
	F350 PICKUP	SOPORTE MOTOR	V8 (5.8) 77-81	SM2445	SI	-	-	SI	-	-	-	-	-	SOLIDO
	F350 PICKUP	SOPORTE MOTOR	V8 (5.8) 80-85	SM1797	SI	-	SI	SI	-	-	-	-	-	SOLIDO
	F350 PICKUP	SOPORTE MOTOR	V8 (5.8) 92-98	SM1897	SI	-	SI	SI	-	-	-	-	-	SOLIDO
	F350 PICKUP	SOPORTE TRANSMISIÓN	V8 (5.8) 80-93	SM1798	-	SI	-	-	-	-	-	-	-	SOLIDO
	F350 PICKUP	TERMINAL	V8 (5.8) 73-79	SIRES413R	-	-	-	SI	-	-	-	SI	-	N/A
	F350 PICKUP	TERMINAL	V8 (5.8) 80-97	SIRES2077RT	SI	-	SI	-	-	-	SI	-	-	N/A
	F350 PICKUP	TERMINAL	V8 (5.8) 80-97	SIRES2078LT	SI	-	-	SI	-	-	SI	-	-	N/A
	F350 PICKUP	VARILLA BARRA	V8 (5.8) 73-79	SIRDS796	-	-	-	-	-	-	-	-	-	N/A
	F350 PICKUP	VARILLA BARRA	V8 (5.8) 80-97	SIRDS1017T	SI	-	-	SI	-	-	-	SI	-	N/A
	F350 PICKUP	VARILLA BARRA	V8 (5.8) 80-97	SIRDS1018T	SI	-	SI	-	-	-	-	SI	-	N/A
	F350 PICKUP	VARILLA BARRA	V8 (5.8) 91-98	SIRDS1073	-	-	-	-	-	-	-	-	2WD	N/A
	F350 PICKUP	GOMA	V8 (5.9) 68-77	SIRK8146	-	-	-	-	-	-	-	-	-	TIRANTE
	F350 PICKUP	SOPORTE FLECHA CARDAN	V8 (5.9) 68-76	SM1516	-	-	-	-	-	-	-	-	-	DIAMETRO INTERIOR 40mm
	F350 PICKUP	TERMINAL	V8 (5.9) 68-77	SIRES413R	-	-	-	SI	-	-	-	SI	-	N/A
	F350 PICKUP	VARILLA BARRA	V8 (5.9) 71-77	SIRDS796	-	-	-	-	-	-	-	-	-	N/A
	F350 PICKUP	SOPORTE FLECHA CARDAN	V8 (6.2) 11-11	SM7520	-	-	-	-	-	-	-	-	-	DIAMETRO INTERIOR 40mm, DIAMETRO ENTRE EJES 158"
	F350 PICKUP	SOPORTE MOTOR	V8 (6.2) 11-16	SM4245	SI	-	-	SI	-	-	-	-	-	SOLIDO
	F350 PICKUP	SOPORTE MOTOR	V8 (6.2) 11-18	SM3611	SI	-	SI	-	-	-	-	-	-	SOLIDO
	F350 PICKUP	GOMA	V8 (6.4) 68-77	SIRK8146	-	-	-	-	-	-	-	-	-	TIRANTE
	F350 PICKUP	SOPORTE FLECHA CARDAN	V8 (6.4) 08-10	SM7520	-	-	-	-	-	-	-	-	-	DIAMETRO INTERIOR 40mm, DIAMETRO ENTRE EJES 158"
	F350 PICKUP	TERMINAL	V8 (6.4) 68-77	SIRES413R	-	-	-	SI	-	-	-	SI	-	N/A
	F350 PICKUP	VARILLA BARRA	V8 (6.4) 71-77	SIRDS796	-	-	-	-	-	-	-	-	-	N/A
	F350 PICKUP	BUJE	V8 (6.6) 80-81	SIRK8295	SI	-	-	-	-	-	-	-	-	N/A
	F350 PICKUP	BUJE	V8 (6.6) 81-83	SIRK8292	SI	-	-	-	-	-	-	-	-	N/A
	F350 PICKUP	BUJE	V8 (6.6) 81-83	SIRK8300	SI	-	-	-	-	-	-	-	-	N/A
	F350 PICKUP	CONCÉNTRICO	V8 (6.6) 81-83	SIRK#4	-	-	-	-	-	-	-	-	-	CON CEJA
	F350 PICKUP	CONCÉNTRICO	V8 (6.6) 81-83	SIRK#2	-	-	-	-	-	-	-	-	-	SIN CEJA
	F350 PICKUP	COPLES	V8 (6.6) 81-83	SIRES2079S	-	-	SI	SI	-	-	-	-	-	MANGA DE AJUSTE DE ROTULA DE DIRECCION
	F350 PICKUP	GOMA	V8 (6.6) 73-79	SIRK8146	-	-	-	-	-	-	-	-	-	TIRANTE
	F350 PICKUP	GOMA	V8 (6.6) 81-83	SIRK8657	-	-	-	-	-	-	-	-	2WD	ESTABILIZADORA
	F350 PICKUP	RESORTES	V8 (6.6) 81-83	SIRCC-822	SI	-	-	-	-	-	-	-	-	REFORZADO
	F350 PICKUP	RESORTES	V8 (6.6) 81-83	SIRCC-824	SI	-	-	-	-	-	-	-	-	REFORZADO, VERSIONES HD
	F350 PICKUP	RÓTULA	V8 (6.6) 81-83	SIRK80026	SI	-	-	-	SI	-	-	-	-	N/A
	F350 PICKUP	RÓTULA	V8 (6.6) 81-83	SIRK8433	SI	-	-	-	-	SI	-	-	-	N/A
	F350 PICKUP	RÓTULA	V8 (6.6) 81-83	SIRK8435	SI	-	-	-	-	SI	-	-	-	N/A

FORD

Block		Modelo - Producto - Motor - Especificaciones												
30	Modelos	Productos	Motor/años	SKU	Del.	Tras.	Der.	Izg.	Sup.	Inf.	Ext.	Int.	Tracc.	Especificaciones
F350 PICKUP	TERMINAL	V8 (6.6) 73-79	SIRES413R	-	-	-	SI	-	-	-	SI	-	-	N/A
F350 PICKUP	TERMINAL	V8 (6.6) 81-83	SIRES2077RT	SI	-	SI	-	-	-	SI	-	-	-	N/A
F350 PICKUP	TERMINAL	V8 (6.6) 81-83	SIRES2078LT	SI	-	-	SI	-	-	SI	-	-	-	N/A
F350 PICKUP	VARILLA BARRA	V8 (6.6) 73-79	SIRDS796	-	-	-	-	-	-	-	-	-	-	N/A
F350 PICKUP	VARILLA BARRA	V8 (6.6) 81-83	SIRDS1017T	SI	-	-	SI	-	-	-	SI	-	-	N/A
F350 PICKUP	VARILLA BARRA	V8 (6.6) 81-83	SIRDS1018T	SI	-	SI	-	-	-	-	SI	-	-	N/A
F350 PICKUP	SOPORTE TRANSMISIÓN	V10 (6.8) 99-10	SM1421	-	SI	-	-	-	-	-	-	-	4WD	SOLIDO
F350 PICKUP	BUJE	V8 (6.9) 80-85	SIRK8300	SI	-	-	-	-	-	-	-	-	-	N/A
F350 PICKUP	BUJE	V8 (6.9) 84-85	SIRK8292	SI	-	-	-	-	-	-	-	-	-	N/A
F350 PICKUP	BUJE	V8 (6.9) 85-88	SIRK8672	SI	-	-	-	-	-	-	-	-	-	N/A
F350 PICKUP	CONCÉNTRICO	V8 (6.9) 84-88	SIRK#4	-	-	-	-	-	-	-	-	-	-	CON CEJA
F350 PICKUP	CONCÉNTRICO	V8 (6.9) 84-88	SIRK#2	-	-	-	-	-	-	-	-	-	-	SIN CEJA
F350 PICKUP	COPLES	V8 (6.9) 84-88	SIRES2079S	-	-	SI	SI	-	-	-	-	-	-	MANGA DE AJUSTE DE ROTULA DE DIRECCION
F350 PICKUP	GOMA	V8 (6.9) 84-88	SIRK8657	-	-	-	-	-	-	-	-	-	2WD	ESTABILIZADORA
F350 PICKUP	GOMA VARILLA	V8 (6.9) 88-88	SIRK8361	SI	-	-	-	-	-	-	-	-	-	N/A
F350 PICKUP	RESORTES	V8 (6.9) 84-88	SIRCC-822	SI	-	-	-	-	-	-	-	-	-	REFORZADO
F350 PICKUP	RESORTES	V8 (6.9) 84-88	SIRCC-824	SI	-	-	-	-	-	-	-	-	-	REFORZADO, VERSIONES HD
F350 PICKUP	RÓTULA	V8 (6.9) 84-85	SIRK8435	SI	-	-	-	-	-	SI	-	-	-	N/A
F350 PICKUP	RÓTULA	V8 (6.9) 84-88	SIRK80026	SI	-	-	-	-	SI	-	-	-	-	N/A
F350 PICKUP	RÓTULA	V8 (6.9) 84-88	SIRK8433	SI	-	-	-	-	-	SI	-	-	-	N/A
F350 PICKUP	RÓTULA	V8 (6.9) 88-88	SIRK8432T	SI	-	-	-	-	SI	-	-	-	-	N/A
F350 PICKUP	RÓTULA	V8 (6.9) 92-92	SIRK8607T	SI	-	-	-	-	-	SI	-	-	-	N/A
F350 PICKUP	SOPORTE FLECHA CARDAN	V8 (6.9) 83-87	SM1516	-	-	-	-	-	-	-	-	-	-	DIÁMETRO INTERIOR 40mm
F350 PICKUP	SOPORTE TRANSMISIÓN	V8 (6.9) 83-86	SM1798	-	SI	-	-	-	-	-	-	-	-	SOLIDO
F350 PICKUP	SOPORTE TRANSMISIÓN	V8 (6.9) 87-87	SM1896	-	-	-	-	-	-	-	-	-	-	SOLIDO
F350 PICKUP	SOPORTE TRANSMISIÓN	V8 (6.9) 87-87	SM1896X	-	-	-	-	-	-	-	-	-	RWD	SOLIDO
F350 PICKUP	TERMINAL	V8 (6.9) 84-88	SIRES2077RT	SI	-	SI	-	-	-	SI	-	-	-	N/A
F350 PICKUP	TERMINAL	V8 (6.9) 84-88	SIRES2078LT	SI	-	-	SI	-	-	SI	-	-	-	N/A
F350 PICKUP	VARILLA BARRA	V8 (6.9) 84-88	SIRDS1017T	SI	-	-	SI	-	-	-	SI	-	-	N/A
F350 PICKUP	VARILLA BARRA	V8 (6.9) 84-88	SIRDS1018T	SI	-	SI	-	-	-	-	SI	-	-	N/A
F350 PICKUP	BUJE	V8 (7.3) 80-80	SIRK8292	SI	-	-	-	-	-	-	-	-	-	N/A
F350 PICKUP	BUJE	V8 (7.3) 84-97	SIRK8672	SI	-	-	-	-	-	-	-	-	-	N/A
F350 PICKUP	CONCÉNTRICO	V8 (7.3) 80-98	SIRK#4	-	-	-	-	-	-	-	-	-	-	CON CEJA
F350 PICKUP	CONCÉNTRICO	V8 (7.3) 80-98	SIRK#2	-	-	-	-	-	-	-	-	-	-	SIN CEJA
F350 PICKUP	COPLES	V8 (7.3) 80-97	SIRES2079S	-	-	SI	SI	-	-	-	-	-	-	MANGA DE AJUSTE DE ROTULA DE DIRECCION
F350 PICKUP	GOMA	V8 (7.3) 80-98	SIRK8657	-	-	-	-	-	-	-	-	-	2WD	ESTABILIZADORA
F350 PICKUP	GOMA VARILLA	V8 (7.3) 87-97	SIRK8361	SI	-	-	-	-	-	-	-	-	-	N/A
F350 PICKUP	RESORTES	V8 (7.3) 80-98	SIRCC-822	SI	-	-	-	-	-	-	-	-	-	REFORZADO
F350 PICKUP	RESORTES	V8 (7.3) 80-98	SIRCC-824	SI	-	-	-	-	-	-	-	-	-	REFORZADO, VERSIONES HD
F350 PICKUP	RÓTULA	V8 (7.3) 80-80	SIRK8435	SI	-	-	-	-	-	SI	-	-	-	N/A
F350 PICKUP	RÓTULA	V8 (7.3) 80-97	SIRK80026	SI	-	-	-	-	SI	-	-	-	-	N/A
F350 PICKUP	RÓTULA	V8 (7.3) 80-98	SIRK8433	SI	-	-	-	-	-	SI	-	-	-	N/A
F350 PICKUP	RÓTULA	V8 (7.3) 81-81	SIRK8195T	SI	-	-	-	-	-	SI	-	-	-	N/A
F350 PICKUP	RÓTULA	V8 (7.3) 87-97	SIRK8432T	SI	-	-	-	-	SI	-	-	-	-	N/A
F350 PICKUP	RÓTULA	V8 (7.3) 93-97	SIRK8607T	SI	-	-	-	-	-	SI	-	-	-	N/A

FORD

Block Modelo - Producto - Motor - Especificaciones

30	Modelos	Productos	Motor/años	SKU	Del.	Tras.	Der.	Izq.	Sup.	Inf.	Ext.	Int.	Tracc.	Especificaciones
	F350 PICKUP	SOPORTE FLECHA CARDAN	V8 (7.3) 88-98	SM1516	-	-	-	-	-	-	-	-	-	DIAMETRO INTERIOR 40mm
	F350 PICKUP	SOPORTE TRANSMISIÓN	V8 (7.3) 88-98	SM1896	-	-	-	-	-	-	-	-	-	SOLIDO
	F350 PICKUP	SOPORTE TRANSMISIÓN	V8 (7.3) 88-98	SM1896X	-	-	-	-	-	-	-	-	RWD	SOLIDO
	F350 PICKUP	SOPORTE TRANSMISIÓN	V8 (7.3) 99-03	SM1421	-	SI	-	-	-	-	-	-	4WD	SOLIDO
	F350 PICKUP	TERMINAL	V8 (7.3) 80-97	SIRES2077RT	SI	-	SI	-	-	-	SI	-	-	N/A
	F350 PICKUP	TERMINAL	V8 (7.3) 80-97	SIRES2078LT	SI	-	-	SI	-	-	SI	-	-	N/A
	F350 PICKUP	VARILLA BARRA	V8 (7.3) 80-97	SIRDS1017T	SI	-	-	SI	-	-	-	SI	-	N/A
	F350 PICKUP	VARILLA BARRA	V8 (7.3) 80-97	SIRDS1018T	SI	-	SI	-	-	-	-	SI	-	N/A
	F350 PICKUP	VARILLA BARRA	V8 (7.3) 91-98	SIRDS1073	-	-	-	-	-	-	-	-	2WD	N/A
	F350 PICKUP	BUJE	V8 (7.5) 80-81	SIRK8295	SI	-	-	-	-	-	-	-	-	N/A
	F350 PICKUP	BUJE	V8 (7.5) 80-85	SIRK8292	SI	-	-	-	-	-	-	-	-	N/A
	F350 PICKUP	BUJE	V8 (7.5) 80-85	SIRK8300	SI	-	-	-	-	-	-	-	-	N/A
	F350 PICKUP	BUJE	V8 (7.5) 84-97	SIRK8672	SI	-	-	-	-	-	-	-	-	N/A
	F350 PICKUP	CONCÉNTRICO	V8 (7.5) 80-98	SIRK#4	-	-	-	-	-	-	-	-	-	CON CEJA
	F350 PICKUP	CONCÉNTRICO	V8 (7.5) 80-98	SIRK#2	-	-	-	-	-	-	-	-	-	SIN CEJA
	F350 PICKUP	COPLES	V8 (7.5) 80-97	SIRES2079S	-	-	SI	SI	-	-	-	-	-	MANGA DE AJUSTE DE ROTULA DE DIRECCION
	F350 PICKUP	GOMA	V8 (7.5) 73-79	SIRK8146	-	-	-	-	-	-	-	-	-	TIRANTE
	F350 PICKUP	GOMA	V8 (7.5) 80-98	SIRK8657	-	-	-	-	-	-	-	-	2WD	ESTABILIZADORA
	F350 PICKUP	GOMA VARILLA	V8 (7.5) 87-97	SIRK8361	SI	-	-	-	-	-	-	-	-	N/A
	F350 PICKUP	RESORTES	V8 (7.5) 80-98	SIRCC-822	SI	-	-	-	-	-	-	-	-	REFORZADO
	F350 PICKUP	RESORTES	V8 (7.5) 80-98	SIRCC-824	SI	-	-	-	-	-	-	-	-	REFORZADO, VERSIONES HD
	F350 PICKUP	RÓTULA	V8 (7.5) 80-85	SIRK8435	SI	-	-	-	-	SI	-	-	-	N/A
	F350 PICKUP	RÓTULA	V8 (7.5) 80-97	SIRK80026	SI	-	-	-	SI	-	-	-	-	N/A
	F350 PICKUP	RÓTULA	V8 (7.5) 80-98	SIRK8433	SI	-	-	-	-	SI	-	-	-	N/A
	F350 PICKUP	RÓTULA	V8 (7.5) 81-81	SIRK8195T	SI	-	-	-	-	SI	-	-	-	N/A
	F350 PICKUP	RÓTULA	V8 (7.5) 87-97	SIRK8432T	SI	-	-	-	SI	-	-	-	-	N/A
	F350 PICKUP	RÓTULA	V8 (7.5) 92-97	SIRK8607T	SI	-	-	-	-	SI	-	-	-	N/A
	F350 PICKUP	SOPORTE FLECHA CARDAN	V8 (7.5) 83-87	SM1516	-	-	-	-	-	-	-	-	-	DIAMETRO INTERIOR 40mm
	F350 PICKUP	SOPORTE TRANSMISIÓN	V8 (7.5) 83-86	SM1798	-	SI	-	-	-	-	-	-	-	SOLIDO
	F350 PICKUP	SOPORTE TRANSMISIÓN	V8 (7.5) 87-93	SM1896	-	-	-	-	-	-	-	-	-	SOLIDO
	F350 PICKUP	SOPORTE TRANSMISIÓN	V8 (7.5) 87-93	SM1896X	-	-	-	-	-	-	-	-	RWD	SOLIDO
	F350 PICKUP	TERMINAL	V8 (7.5) 73-79	SIRES413R	-	-	-	SI	-	-	-	SI	-	N/A
	F350 PICKUP	TERMINAL	V8 (7.5) 80-97	SIRES2077RT	SI	-	SI	-	-	-	SI	-	-	N/A
	F350 PICKUP	TERMINAL	V8 (7.5) 80-97	SIRES2078LT	SI	-	-	SI	-	-	SI	-	-	N/A
	F350 PICKUP	VARILLA BARRA	V8 (7.5) 73-79	SIRDS796	-	-	-	-	-	-	-	-	-	N/A
	F350 PICKUP	VARILLA BARRA	V8 (7.5) 80-97	SIRDS1017T	SI	-	-	SI	-	-	-	SI	-	N/A
	F350 PICKUP	VARILLA BARRA	V8 (7.5) 80-97	SIRDS1018T	SI	-	SI	-	-	-	-	SI	-	N/A
	F350 PICKUP	VARILLA BARRA	V8 (7.5) 91-98	SIRDS1073	-	-	-	-	-	-	-	-	2WD	N/A

31	Modelos	Productos	Motor/años	SKU	Del.	Tras.	Der.	Izq.	Sup.	Inf.	Ext.	Int.	Tracc.	Especificaciones
	F350 SUPER DUTY	RÓTULA	V8 (5.4) 99-10	SIRK8433	SI	-	-	-	-	SI	-	-	-	N/A
	F350 SUPER DUTY	RÓTULA	V8 (5.4) 99-11	SIRK80026	SI	-	-	-	SI	-	-	-	-	N/A
	F350 SUPER DUTY	RÓTULA	V8 (5.4) 99-11	SIRK8607T	SI	-	-	-	-	SI	-	-	-	N/A
	F350 SUPER DUTY	SOPORTE MOTOR	V8 (5.4) 06-08	SM3631H	SI	-	SI	-	-	-	-	-	-	HIDRAULICO
	F350 SUPER DUTY	SOPORTE MOTOR	V8 (5.4) 98-07	SM1159	SI	-	-	SI	-	-	-	-	-	SOLIDO

FORD

Block		Modelo - Producto - Motor - Especificaciones												
31	Modelos	Productos	Motor/años	SKU	Del.	Tras.	Der.	Izg.	Sup.	Inf.	Ext.	Int.	Tracc.	Especificaciones
	F350 SUPER DUTY	SOPORTE MOTOR	V8 (5.4) 99-04	SM1160	SI	-	SI	-	-	-	-	-	-	SOLIDO
	F350 SUPER DUTY	SOPORTE TRANSMISIÓN	V8 (5.4) 08-10	SM3117	-	-	-	-	-	-	-	-	-	ESTANDAR, SOLIDO
	F350 SUPER DUTY	SOPORTE TRANSMISIÓN	V8 (5.4) 99-07	SM1421	-	SI	-	-	-	-	-	-	4WD	SOLIDO
	F350 SUPER DUTY	TERMINAL	V8 (5.4) 99-04	SIRE3427T	SI	-	-	SI	-	-	-	SI	-	N/A
	F350 SUPER DUTY	TERMINAL	V8 (5.4) 99-07	SIRE3417T	SI	-	SI	-	-	-	SI	-	-	N/A
	F350 SUPER DUTY	TERMINAL	V8 (5.4) 99-07	SIRE3418	SI	-	-	SI	-	-	SI	-	-	N/A
	F350 SUPER DUTY	VARILLA BARRA	V8 (5.4) 99-04	SIRDS1433T	SI	-	SI	-	-	-	-	SI	-	N/A
	F350 SUPER DUTY	VARILLA BARRA	V8 (5.4) 99-04	SIRDS1434	SI	-	-	SI	-	-	-	SI	-	N/A
	F350 SUPER DUTY	VARILLA BARRA	V8 (5.4) 99-04	SIRDS1438	SI	-	-	-	-	-	-	SI	-	N/A
	F350 SUPER DUTY	VARILLA BARRA	V8 (5.4) 99-04	SIRDS1439	SI	-	SI	-	-	-	SI	-	-	N/A
	F350 SUPER DUTY	VARILLA BARRA	V8 (5.4) 05-10	SIR1208014	-	-	-	-	-	-	-	-	-	DE DIRECCIÓN
	F350 SUPER DUTY	RÓTULA	V8 (6.0) 99-10	SIRK8433	SI	-	-	-	-	SI	-	-	-	N/A
	F350 SUPER DUTY	RÓTULA	V8 (6.0) 99-11	SIRK80026	SI	-	-	-	SI	-	-	-	-	N/A
	F350 SUPER DUTY	RÓTULA	V8 (6.0) 99-11	SIRK8607T	SI	-	-	-	-	SI	-	-	-	N/A
	F350 SUPER DUTY	SOPORTE MOTOR	V8 (6.0) TURBO DIESEL 03-04	SM3119	SI	-	SI	-	-	-	-	-	-	SOLIDO
	F350 SUPER DUTY	TERMINAL	V8 (6.0) 99-04	SIRE3427T	SI	-	-	SI	-	-	-	SI	-	N/A
	F350 SUPER DUTY	TERMINAL	V8 (6.0) 99-07	SIRE3417T	SI	-	SI	-	-	-	SI	-	-	N/A
	F350 SUPER DUTY	TERMINAL	V8 (6.0) 99-07	SIRE3418	SI	-	-	SI	-	-	SI	-	-	N/A
	F350 SUPER DUTY	VARILLA BARRA	V8 (6.0) 99-04	SIRDS1433T	SI	-	SI	-	-	-	-	SI	-	N/A
	F350 SUPER DUTY	VARILLA BARRA	V8 (6.0) 99-04	SIRDS1434	SI	-	-	SI	-	-	-	SI	-	N/A
	F350 SUPER DUTY	VARILLA BARRA	V8 (6.0) 99-04	SIRDS1438	SI	-	-	-	-	-	-	SI	-	N/A
	F350 SUPER DUTY	VARILLA BARRA	V8 (6.0) 99-04	SIRDS1439	SI	-	SI	-	-	-	SI	-	-	N/A
	F350 SUPER DUTY	VARILLA BARRA	V8 (6.0) 05-10	SIR1208014	-	-	-	-	-	-	-	-	-	DE DIRECCION
	F350 SUPER DUTY	RÓTULA	V8 (6.2) 04-12	SIRK80026	SI	-	-	-	SI	-	-	-	-	N/A
	F350 SUPER DUTY	RÓTULA	V8 (6.2) 04-13	SIRK8607T	SI	-	-	-	-	SI	-	-	-	N/A
	F350 SUPER DUTY	SOPORTE FLECHA CARDAN	V8 (6.2) 11-11	SM7520	-	-	-	-	-	-	-	-	-	DIÁMETRO INTERIOR 40mm, DIÁMETRO ENTRE EJES 158"
	F350 SUPER DUTY	SOPORTE FLECHA CARDAN	V8 (6.2) 11-16	SM7559	-	-	-	-	-	-	-	-	2WD	DIÁMETRO INTERIOR 40mm, DIÁMETRO ENTRE EJES 158". TRACCIÓN 2WD FLEX
	F350 SUPER DUTY	SOPORTE MOTOR	V8 (6.2) 11-16	SM4245	SI	-	-	SI	-	-	-	-	-	SOLIDO
	F350 SUPER DUTY	SOPORTE MOTOR	V8 (6.2) 11-18	SM3611	SI	-	SI	-	-	-	-	-	-	SOLIDO
	F350 SUPER DUTY	VARILLA BARRA	V8 (6.2) 11-18	SIR1208014	-	-	-	-	-	-	-	-	-	DE DIRECCIÓN
	F350 SUPER DUTY	RÓTULA	V8 (6.4) 04-10	SIRK8433	SI	-	-	-	-	SI	-	-	-	N/A
	F350 SUPER DUTY	RÓTULA	V8 (6.4) 04-12	SIRK80026	SI	-	-	-	SI	-	-	-	-	N/A
	F350 SUPER DUTY	RÓTULA	V8 (6.4) 04-13	SIRK8607T	SI	-	-	-	-	SI	-	-	-	N/A
	F350 SUPER DUTY	SOPORTE FLECHA CARDAN	V8 (6.4) 08-10	SM7520	-	-	-	-	-	-	-	-	-	DIÁMETRO INTERIOR 40mm, DIÁMETRO ENTRE EJES 158"
	F350 SUPER DUTY	SOPORTE TRANSMISIÓN	V8 (6.4) 08-10	SM3117	-	-	-	-	-	-	-	-	-	ESTANDAR, SOLIDO
	F350 SUPER DUTY	VARILLA BARRA	V8 (6.4) 08-16	SIR1208014	-	-	-	-	-	-	-	-	-	DE DIRECCIÓN
	F350 SUPER DUTY	RÓTULA	V8 (6.7) 04-04	SIRK80026	SI	-	-	-	SI	-	-	-	-	N/A
	F350 SUPER DUTY	RÓTULA	V8 (6.7) 04-13	SIRK8607T	SI	-	-	-	-	SI	-	-	-	N/A
	F350 SUPER DUTY	SOPORTE FLECHA CARDAN	V8 (6.7) 12-16	SM7559	-	-	-	-	-	-	-	-	2WD	DIÁMETRO INTERIOR 40mm, DIÁMETRO ENTRE EJES 158". TRACCIÓN 2WD FLEX
	F350 SUPER DUTY	SOPORTE FLECHA CARDAN	V8 (6.7) DIESEL 12-16	SM7519	-	-	-	-	-	-	-	-	4WD	DIÁMETRO INTERIOR 40mm, DIÁMETRO ENTRE EJES 172"
	F350 SUPER DUTY	SOPORTE MOTOR	V8 (6.7) 12-18	SM3611	SI	-	SI	-	-	-	-	-	-	SOLIDO
	F350 SUPER DUTY	VARILLA BARRA	V8 (6.7) 12-18	SIR1208014	-	-	-	-	-	-	-	-	-	DE DIRECCIÓN
	F350 SUPER DUTY	RÓTULA	V10 (6.8) 99-10	SIRK8433	SI	-	-	-	-	SI	-	-	-	N/A
	F350 SUPER DUTY	RÓTULA	V10 (6.8) 99-12	SIRK80026	SI	-	-	-	SI	-	-	-	-	N/A
	F350 SUPER DUTY	RÓTULA	V10 (6.8) 99-13	SIRK8607T	SI	-	-	-	-	SI	-	-	-	N/A

FORD

Block **Modelo – Producto – Motor – Especificaciones**

31	Modelos	Productos	Motor/años	Sku	Del.	Tras.	Der.	Izq.	Sup.	Inf.	Ext.	Int.	Tracc.	Especificaciones
	F350 SUPER DUTY	SOPORTE FLECHA CARDAN	V10 (6.8) 08-10	SM7520	-	-	-	-	-	-	-	-	-	DIAMETRO INTERIOR 40mm, DIAMETRO ENTRE EJES 158"
	F350 SUPER DUTY	SOPORTE TRANSMISIÓN	V10 (6.8) 08-10	SM3117	-	-	-	-	-	-	-	-	-	ESTANDAR, SOLIDO
	F350 SUPER DUTY	SOPORTE TRANSMISIÓN	V10 (6.8) 99-10	SM1421	-	SI	-	-	-	-	-	-	4WD	SOLIDO
	F350 SUPER DUTY	TERMINAL	V10 (6.8) 99-04	SIRES3427T	SI	-	-	SI	-	-	-	SI	-	N/A
	F350 SUPER DUTY	TERMINAL	V10 (6.8) 99-07	SIRES3417T	SI	-	SI	-	-	-	SI	-	-	N/A
	F350 SUPER DUTY	TERMINAL	V10 (6.8) 99-07	SIRES3418	SI	-	-	SI	-	-	SI	-	-	N/A
	F350 SUPER DUTY	TORNILLO ESTABILIZADOR	V10 (6.8) 00-04	SIRK80274	SI	-	-	SI	-	-	-	-	-	N/A
	F350 SUPER DUTY	VARILLA BARRA	V10 (6.8) 99-04	SIRDS1433T	SI	-	SI	-	-	-	-	SI	-	N/A
	F350 SUPER DUTY	VARILLA BARRA	V10 (6.8) 99-04	SIRDS1434	SI	-	-	SI	-	-	-	SI	-	N/A
	F350 SUPER DUTY	VARILLA BARRA	V10 (6.8) 99-04	SIRDS1438	SI	-	-	-	-	-	-	SI	-	N/A
	F350 SUPER DUTY	VARILLA BARRA	V10 (6.8) 99-04	SIRDS1439	SI	-	SI	-	-	-	SI	-	-	N/A
	F350 SUPER DUTY	VARILLA BARRA	V10 (6.8) 05-17	SIR1208014	-	-	-	-	-	-	-	-	-	DE DIRECCION
	F350 SUPER DUTY	RÓTULA	V8 (7.3) 99-03	SIRK80026	SI	-	-	-	SI	-	-	-	-	N/A
	F350 SUPER DUTY	RÓTULA	V8 (7.3) 99-03	SIRK8433	SI	-	-	-	-	SI	-	-	-	N/A
	F350 SUPER DUTY	RÓTULA	V8 (7.3) 99-03	SIRK8607T	SI	-	-	-	-	SI	-	-	-	N/A
	F350 SUPER DUTY	SOPORTE MOTOR	V8 (7.3) DIESEL 99-03	SM4558	SI	-	SI	-	-	-	-	-	-	SOLIDO
	F350 SUPER DUTY	SOPORTE MOTOR	V8 (7.3) DIESEL 99-03	SM4559	SI	-	-	SI	-	-	-	-	-	SOLIDO
	F350 SUPER DUTY	SOPORTE TRANSMISIÓN	V8 (7.3) 99-03	SM1421	-	SI	-	-	-	-	-	-	4WD	SOLIDO
	F350 SUPER DUTY	TERMINAL	V8 (7.3) 99-03	SIRES3417T	SI	-	SI	-	-	-	SI	-	-	N/A
	F350 SUPER DUTY	TERMINAL	V8 (7.3) 99-03	SIRES3418	SI	-	-	SI	-	-	SI	-	-	N/A
	F350 SUPER DUTY	TERMINAL	V8 (7.3) 99-03	SIRES3427T	SI	-	-	SI	-	-	-	SI	-	N/A
	F350 SUPER DUTY	TORNILLO ESTABILIZADOR	V8 (7.3) 00-03	SIRK80274	SI	-	-	SI	-	-	-	-	-	N/A
	F350 SUPER DUTY	VARILLA BARRA	V8 (7.3) 99-03	SIRDS1433T	SI	-	SI	-	-	-	-	SI	-	N/A
	F350 SUPER DUTY	VARILLA BARRA	V8 (7.3) 99-03	SIRDS1434	SI	-	-	SI	-	-	-	SI	-	N/A
	F350 SUPER DUTY	VARILLA BARRA	V8 (7.3) 99-03	SIRDS1438	SI	-	-	-	-	-	-	SI	-	N/A
	F350 SUPER DUTY	VARILLA BARRA	V8 (7.3) 99-03	SIRDS1439	SI	-	SI	-	-	-	SI	-	-	N/A

32	Modelos	Productos	Motor/años	Sku	Del.	Tras.	Der.	Izq.	Sup.	Inf.	Ext.	Int.	Tracc.	Especificaciones
	F450 PICKUP	SOPORTE FLECHA CARDAN	V8 (6.7) 11-11	SM7520	-	-	-	-	-	-	-	-	-	DIAMETRO INTERIOR 40mm, DIAMETRO ENTRE EJES 158"
	F450 PICKUP	SOPORTE FLECHA CARDAN	V8 (6.7) DIESEL 11-16	SM7519	-	-	-	-	-	-	-	-	4WD	DIAMETRO INTERIOR 40mm, DIAMETRO ENTRE EJES 172"
	F450 PICKUP	SOPORTE MOTOR	V8 (6.7) 11-17	SM3611	SI	-	SI	-	-	-	-	-	-	SOLIDO

33	Modelos	Productos	Motor/años	Sku	Del.	Tras.	Der.	Izq.	Sup.	Inf.	Ext.	Int.	Tracc.	Especificaciones
	F450 SUPER DUTY	RÓTULA	V8 (5.4) 99-03	SIRK80026	SI	-	-	-	SI	-	-	-	-	N/A
	F450 SUPER DUTY	RÓTULA	V8 (5.4) 99-11	SIRK8607T	SI	-	-	-	-	SI	-	-	-	N/A
	F450 SUPER DUTY	SOPORTE MOTOR	V8 (5.4) 06-08	SM3631H	SI	-	SI	-	-	-	-	-	-	HIDRAULICO
	F450 SUPER DUTY	TERMINAL	V8 (5.4) 99-02	SIRES3427T	SI	-	-	SI	-	-	-	SI	-	N/A
	F450 SUPER DUTY	VARILLA BARRA	V8 (5.4) 99-02	SIRDS1438	SI	-	-	-	-	-	-	SI	-	N/A
	F450 SUPER DUTY	RÓTULA	V8 (6.0) 99-11	SIRK8607T	SI	-	-	-	-	SI	-	-	-	N/A
	F450 SUPER DUTY	RÓTULA	V8 (6.0) 99-99	SIRK80026	SI	-	-	-	SI	-	-	-	-	N/A
	F450 SUPER DUTY	TERMINAL	V8 (6.0) 99-99	SIRES3427T	SI	-	-	SI	-	-	-	SI	-	N/A
	F450 SUPER DUTY	TORNILLO ESTABILIZADOR	V8 (6.0) 03-04	SIRK80274	SI	-	-	SI	-	-	-	-	-	N/A
	F450 SUPER DUTY	VARILLA BARRA	V8 (6.0) 99-99	SIRDS1438	SI	-	-	-	-	-	-	SI	-	N/A
	F450 SUPER DUTY	RÓTULA	V8 (6.2) 04-04	SIRK80026	SI	-	-	-	SI	-	-	-	-	N/A
	F450 SUPER DUTY	RÓTULA	V8 (6.2) 04-04	SIRK8607T	SI	-	-	-	-	SI	-	-	-	N/A

FORD

Block				Modelo - Producto - Motor - Especificaciones										
33	Modelos	Productos	Motor/años	SKU	Del.	Tras.	Der.	Izq.	Sup.	Inf.	Ext.	Int.	Tracc.	Especificaciones
F450 SUPER DUTY	RÓTULA	V8 (6.4) 04-04	SIRK80026	SI	-	-	-	-	SI	-	-	-	-	N/A
F450 SUPER DUTY	RÓTULA	V8 (6.4) 04-13	SIRK8607T	SI	-	-	-	-	SI	-	-	-	-	N/A
F450 SUPER DUTY	RÓTULA	V8 (6.7) 04-04	SIRK80026	SI	-	-	-	-	SI	-	-	-	-	N/A
F450 SUPER DUTY	RÓTULA	V8 (6.7) 04-13	SIRK8607T	SI	-	-	-	-	SI	-	-	-	-	N/A
F450 SUPER DUTY	SOPORTE FLECHA CARDAN	V8 (6.7) 11-11	SM7520	-	-	-	-	-	-	-	-	-	-	DIÁMETRO INTERIOR 40mm, DIÁMETRO ENTRE EJES 158"
F450 SUPER DUTY	SOPORTE FLECHA CARDAN	V8 (6.7) DIESEL 11-16	SM7519	-	-	-	-	-	-	-	-	-	4WD	DIÁMETRO INTERIOR 40mm, DIÁMETRO ENTRE EJES 172"
F450 SUPER DUTY	SOPORTE MOTOR	V8 (6.7) 11-19	SM3611	SI	-	SI	-	-	-	-	-	-	-	SOLIDO
F450 SUPER DUTY	RÓTULA	V10 (6.8) 99-04	SIRK80026	SI	-	-	-	-	SI	-	-	-	-	N/A
F450 SUPER DUTY	RÓTULA	V10 (6.8) 99-13	SIRK8607T	SI	-	-	-	-	SI	-	-	-	-	N/A
F450 SUPER DUTY	SOPORTE FLECHA CARDAN	V10 (6.8) 08-10	SM7520	-	-	-	-	-	-	-	-	-	-	DIÁMETRO INTERIOR 40mm, DIÁMETRO ENTRE EJES 158"
F450 SUPER DUTY	SOPORTE TRANSMISIÓN	V10 (6.8) 09-09	SM1421	-	SI	-	-	-	-	-	-	-	4WD	SOLIDO
F450 SUPER DUTY	TERMINAL	V10 (6.8) 99-02	SIRES3427T	SI	-	-	SI	-	-	-	-	SI	-	N/A
F450 SUPER DUTY	TORNILLO ESTABILIZADOR	V10 (6.8) 00-04	SIRK80274	SI	-	-	SI	-	-	-	-	-	-	N/A
F450 SUPER DUTY	VARILLA BARRA	V10 (6.8) 99-02	SIRDS1438	SI	-	-	-	-	-	-	-	SI	-	N/A
F450 SUPER DUTY	RÓTULA	V8 (7.3) 99-03	SIRK80026	SI	-	-	-	-	SI	-	-	-	-	N/A
F450 SUPER DUTY	RÓTULA	V8 (7.3) 99-03	SIRK8607T	SI	-	-	-	-	SI	-	-	-	-	N/A
F450 SUPER DUTY	SOPORTE MOTOR	V8 (7.3) DIESEL	SM4558	SI	-	SI	-	-	-	-	-	-	-	SOLIDO
F450 SUPER DUTY	SOPORTE MOTOR	V8 (7.3) DIESEL 00-03	SM4559	SI	-	-	SI	-	-	-	-	-	-	SOLIDO
F450 SUPER DUTY	SOPORTE TRANSMISIÓN	V8 (7.3) 00-03	SM1421	-	SI	-	-	-	-	-	-	-	4WD	SOLIDO
F450 SUPER DUTY	TERMINAL	V8 (7.3) 99-02	SIRES3427T	SI	-	-	SI	-	-	-	-	SI	-	N/A
F450 SUPER DUTY	TORNILLO ESTABILIZADOR	V8 (7.3) 00-03	SIRK80274	SI	-	-	SI	-	-	-	-	-	-	N/A
F450 SUPER DUTY	VARILLA BARRA	V8 (7.3) 99-02	SIRDS1438	SI	-	-	-	-	-	-	-	SI	-	N/A

34	Modelos	Productos	Motor/años	SKU	Del.	Tras.	Der.	Izq.	Sup.	Inf.	Ext.	Int.	Tracc.	Especificaciones
F550 PICKUP	SOPORTE MOTOR	V8 (6.7) 15-17	SM3611	SI	-	SI	-	-	-	-	-	-	-	SOLIDO
F550 PICKUP	SOPORTE TRANSMISIÓN	V10 (6.8) 99-06	SM1421	-	SI	-	-	-	-	-	-	-	4WD	SOLIDO
F550 PICKUP	SOPORTE TRANSMISIÓN	V8 (7.3) 00-03	SM1421	-	SI	-	-	-	-	-	-	-	4WD	SOLIDO

35	Modelos	Productos	Motor/años	SKU	Del.	Tras.	Der.	Izq.	Sup.	Inf.	Ext.	Int.	Tracc.	Especificaciones
F550 SUPER DUTY	RÓTULA	V8 (5.4) 99-04	SIRK80026	SI	-	-	-	-	SI	-	-	-	-	N/A
F550 SUPER DUTY	RÓTULA	V8 (5.4) 99-11	SIRK8607T	SI	-	-	-	-	SI	-	-	-	-	N/A
F550 SUPER DUTY	SOPORTE MOTOR	V8 (5.4) 06-08	SM3631H	SI	-	SI	-	-	-	-	-	-	-	HIDRAULICO
F550 SUPER DUTY	TERMINAL	V8 (5.4) 99-02	SIRES3427T	SI	-	-	SI	-	-	-	-	SI	-	N/A
F550 SUPER DUTY	VARILLA BARRA	V8 (5.4) 99-02	SIRDS1438	SI	-	-	-	-	-	-	-	SI	-	N/A
F550 SUPER DUTY	RÓTULA	V8 (6.0) 99-04	SIRK80026	SI	-	-	-	-	SI	-	-	-	-	N/A
F550 SUPER DUTY	RÓTULA	V8 (6.0) 99-11	SIRK8607T	SI	-	-	-	-	SI	-	-	-	-	N/A
F550 SUPER DUTY	SOPORTE MOTOR	V8 (6.0) TURBO DIESEL 03-04	SM3119	SI	-	SI	-	-	-	-	-	-	-	SOLIDO
F550 SUPER DUTY	TORNILLO ESTABILIZADOR	V8 (6.0) 03-10	SIRK80274	SI	-	-	SI	-	-	-	-	-	-	N/A
F550 SUPER DUTY	RÓTULA	V8 (6.4) 04-13	SIRK8607T	SI	-	-	-	-	SI	-	-	-	-	N/A
F550 SUPER DUTY	RÓTULA	V8 (6.7) 04-13	SIRK8607T	SI	-	-	-	-	SI	-	-	-	-	N/A
F550 SUPER DUTY	SOPORTE FLECHA CARDAN	V8 (6.7) 11-11	SM7520	-	-	-	-	-	-	-	-	-	-	DIÁMETRO INTERIOR 40mm, DIÁMETRO ENTRE EJES 158"
F550 SUPER DUTY	SOPORTE FLECHA CARDAN	V8 (6.7) DIESEL 11-19	SM7519	-	-	-	-	-	-	-	-	-	4WD	DIÁMETRO INTERIOR 40mm, DIÁMETRO ENTRE EJES 172"
F550 SUPER DUTY	SOPORTE MOTOR	V8 (6.7) 11-19	SM3611	SI	-	SI	-	-	-	-	-	-	-	SOLIDO
F550 SUPER DUTY	RÓTULA	V10 (6.8) 99-04	SIRK80026	SI	-	-	-	-	SI	-	-	-	-	N/A
F550 SUPER DUTY	RÓTULA	V10 (6.8) 99-13	SIRK8607T	SI	-	-	-	-	SI	-	-	-	-	N/A

FORD

Block Modelo - Producto - Motor - Especificaciones

35	Modelos	Productos	Motor/años	Sku	Del.	Tras.	Der.	Izq.	Sup.	Inf.	Ext.	Int.	Tracc.	Especificaciones
F550 SUPER DUTY		SOPORTE FLECHA CARDAN	V10 (6.8) 08-19	SM7520	-	-	-	-	-	-	-	-	-	DIAMETRO INTERIOR 40mm, DIAMETRO ENTRE EJES 158"
F550 SUPER DUTY		SOPORTE TRANSMISIÓN	V10 (6.8) 99-06	SM1421	-	SI	-	-	-	-	-	-	4WD	SOLIDO
F550 SUPER DUTY		TERMINAL	V10 (6.8) 99-02	SIRES3427T	SI	-	-	SI	-	-	-	SI	-	N/A
F550 SUPER DUTY		TORNILLO ESTABILIZADOR	V10 (6.8) 00-04	SIRK80274	SI	-	-	SI	-	-	-	-	-	N/A
F550 SUPER DUTY		VARILLA BARRA	V10 (6.8) 99-02	SIRDS1438	SI	-	-	-	-	-	-	SI	-	N/A
F550 SUPER DUTY		RÓTULA	V8 (7.3) 99-03	SIRK80026	SI	-	-	-	SI	-	-	-	-	N/A
F550 SUPER DUTY		RÓTULA	V8 (7.3) 99-03	SIRK8607T	SI	-	-	-	-	SI	-	-	-	N/A
F550 SUPER DUTY		SOPORTE MOTOR	V8 (7.3) DIESEL 00-03	SM4558	SI	-	SI	-	-	-	-	-	-	SOLIDO
F550 SUPER DUTY		SOPORTE MOTOR	V8 (7.3) DIESEL 00-03	SM4559	SI	-	-	SI	-	-	-	-	-	SOLIDO
F550 SUPER DUTY		TERMINAL	V8 (7.3) 99-02	SIRES3427T	SI	-	-	SI	-	-	-	SI	-	N/A
F550 SUPER DUTY		TORNILLO ESTABILIZADOR	V8 (7.3) 00-03	SIRK80274	SI	-	-	SI	-	-	-	-	-	N/A
F550 SUPER DUTY		VARILLA BARRA	V8 (7.3) 99-02	SIRDS1438	SI	-	-	-	-	-	-	SI	-	N/A

36	Modelos	Productos	Motor/años	Sku	Del.	Tras.	Der.	Izq.	Sup.	Inf.	Ext.	Int.	Tracc.	Especificaciones
FAIRMONT		RESORTES	L4 (2.3) 78-82	SIR8594	SI	-	-	-	-	-	-	-	-	N/A
FAIRMONT		RÓTULA	L4 (2.3) 79-82	SIRK8259	SI	-	-	-	-	SI	-	-	-	N/A
FAIRMONT		TORNILLO ESTABILIZADOR	L4 (2.3) 78-82	SIRK8265	SI	-	-	-	-	-	-	-	-	N/A
FAIRMONT		BASE DE AMORTIGUADOR	L6 (3.3) 78-82	SM5035	SI	-	-	-	-	-	-	-	-	CON BALERO
FAIRMONT		RESORTES	L6 (3.3) 78-82	SIR8594	SI	-	-	-	-	-	-	-	-	N/A
FAIRMONT		RÓTULA	L6 (3.3) 78-82	SIRK8259	SI	-	-	-	-	SI	-	-	-	N/A
FAIRMONT		TORNILLO ESTABILIZADOR	L6 (3.3) 78-82	SIRK8265	SI	-	-	-	-	-	-	-	-	N/A

37	Modelos	Productos	Motor/años	Sku	Del.	Tras.	Der.	Izq.	Sup.	Inf.	Ext.	Int.	Tracc.	Especificaciones
FALCON		COPLES	V8 (5.8) 70-70	SIRES2004S	SI	-	-	-	-	-	-	-	-	N/A

38	Modelos	Productos	Motor/años	Sku	Del.	Tras.	Der.	Izq.	Sup.	Inf.	Ext.	Int.	Tracc.	Especificaciones
FESTIVA		TERMINAL	L4 (1.3) 88-94	SIRES2827-RL	-	-	SI	SI	-	-	SI	-	-	N/A

39	Modelos	Productos	Motor/años	Sku	Del.	Tras.	Der.	Izq.	Sup.	Inf.	Ext.	Int.	Tracc.	Especificaciones
FIESTA		BASE DE AMORTIGUADOR	L3 (1.0) 01-02	SM5202	SI	-	-	-	-	-	-	-	-	SIN BALERO
FIESTA		BASE DE AMORTIGUADOR	L3 (1.0) 03-10	SM5203	SI	-	-	-	-	-	-	-	-	SIN BALERO
FIESTA		BUJE	L3 (1.0) 01-10	SIR96FB-3A-262	-	-	-	-	-	SI	-	-	-	N/A
FIESTA		BUJE	L3 (1.0) 01-11	SIR1408005	-	SI	-	-	-	-	-	-	-	PARA EJE DE HORQUILLA
FIESTA		BUJE	L3 (1.0) 01-12	SIR1408041	-	SI	-	-	-	-	-	-	-	DE HORQUILLA
FIESTA		BUJE	L3 (1.0) 01-12	SIR96FB-3063-AA	-	-	-	-	-	SI	-	-	-	N/A
FIESTA		BUJE	L3 (1.0) 03-14	SIR1408016	-	-	-	-	-	-	-	-	-	PUNTA SIN SOPORTE DE HORQUILLA
FIESTA		BUJE	L3 (1.0) 04-13	SIR1408069	-	-	-	-	-	SI	-	-	-	GRANDE SIN BASE
FIESTA		BUJE	L3 (1.0) 04-14	SIR1408017	-	-	-	-	-	SI	-	-	-	PARA HORQUILLA, CHICO
FIESTA		BUJE	L4 (1.0) 14-14	SIR1408017	-	-	-	-	-	SI	-	-	-	PARA HORQUILLA, CHICO
FIESTA		BUJE	L4 (1.0) 14-14	SIR1408016	-	-	-	-	-	-	-	-	-	PUNTA SIN SOPORTE DE HORQUILLA
FIESTA		HORQUILLA	L3 (1.0) 03-10	SIR1508029	-	-	-	SI	-	SI	-	-	-	N/A
FIESTA		HORQUILLA	L3 (1.0) 03-12	SIR1508091	-	-	-	SI	-	SI	-	-	-	(BRASIL)
FIESTA		HORQUILLA	L3 (1.0) 03-12	SIR1508092	-	-	SI	-	-	SI	-	-	-	(BRASIL)
FIESTA		HORQUILLA	L3 (1.0) 05-12	SIR1508028	SI	-	SI	-	-	SI	-	-	-	BUJE FIERRO (BRASIL)
FIESTA		RÓTULA	L3 (1.0) 02-11	SIR94FB-3395-BA	SI	-	-	-	-	SI	-	-	-	N/A

FORD

Block		Modelo - Producto - Motor - Especificaciones												
39	Modelos	Productos	Motor/años	SKU	Del.	Tras.	Der.	Izg.	Sup.	Inf.	Ext.	Int.	Tracc.	Especificaciones
	FIESTA	RÓTULA	L3 (1.0) 04-12	SIR1008001	SI	-	-	-	-	SI	-	-	-	(BRASIL)
	FIESTA	RÓTULA	L3 (1.0) 11-17	SIR1008024	-	-	-	-	-	SI	-	-	-	N/A
	FIESTA	RÓTULA	L4 (1.0) 11-17	SIR1008024	-	-	-	-	-	SI	-	-	-	N/A
	FIESTA	SOPORTE MOTOR	L3 (1.0) 14-17	SM4278HR	SI	-	SI	-	-	-	-	-	-	HIDRAULICO, REPUESTO 4278H/ 3488H/ 3947H/ 3948H
	FIESTA	SOPORTE TRANSMISIÓN	L3 (1.0) 13-18	SM3490	-	-	-	-	-	-	-	-	-	SOLIDO
	FIESTA	TERMINAL	L3 (1.0) 01-12	SIR1011857	SI	-	SI	-	-	-	SI	-	-	N/A
	FIESTA	TERMINAL	L3 (1.0) 01-12	SIR1011858	SI	-	-	SI	-	-	SI	-	-	N/A
	FIESTA	TERMINAL	L3 (1.0) 01-12	SIR1044014	SI	-	SI	SI	-	-	-	SI	-	N/A
	FIESTA	TERMINAL	L3 (1.0) 04-12	SIR4342539	SI	-	SI	SI	-	-	-	SI	-	N/A
	FIESTA	TERMINAL	L3 (1.0) 04-14	SIR1202548	SI	-	SI	-	-	-	SI	-	-	N/A
	FIESTA	TERMINAL	L3 (1.0) 04-14	SIR1202549	SI	-	-	SI	-	-	SI	-	-	N/A
	FIESTA	TERMINAL	L4 (1.0) 05-05	SIR1011857	SI	-	SI	-	-	-	SI	-	-	N/A
	FIESTA	TERMINAL	L4 (1.0) 14-14	SIR1202548	SI	-	SI	-	-	-	SI	-	-	N/A
	FIESTA	TERMINAL	L4 (1.0) 14-14	SIR1202549	SI	-	-	SI	-	-	SI	-	-	N/A
	FIESTA	TORNILLO ESTABILIZADOR	L3 (1.0) 04-14	SIR2108002	SI	-	-	-	-	-	-	-	-	N/A
	FIESTA	TORNILLO ESTABILIZADOR	L3 (1.0) 12-18	SIR2108059	-	SI	-	-	-	-	-	-	-	N/A
	FIESTA	TORNILLO ESTABILIZADOR	L4 (1.0) 14-14	SIR2108002	SI	-	-	-	-	-	-	-	-	N/A
	FIESTA	BASE DE AMORTIGUADOR	L4 (1.2) 04-10	SM5203	SI	-	-	-	-	-	-	-	-	SIN BALERO
	FIESTA	BUJE	L4 (1.2) 03-10	SIR96FB-3A-262	-	-	-	-	-	SI	-	-	-	N/A
	FIESTA	BUJE	L4 (1.2) 03-11	SIR1408005	-	SI	-	-	-	-	-	-	-	PARA EJE DE HORQUILLA
	FIESTA	BUJE	L4 (1.2) 03-12	SIR1408041	-	SI	-	-	-	-	-	-	-	DE HORQUILLA
	FIESTA	BUJE	L4 (1.2) 03-12	SIR96FB-3063-AA	-	-	-	-	-	SI	-	-	-	N/A
	FIESTA	BUJE	L4 (1.2) 04-13	SIR1408069	-	-	-	-	-	SI	-	-	-	GRANDE SIN BASE
	FIESTA	BUJE	L4 (1.2) 04-14	SIR1408017	-	-	-	-	-	SI	-	-	-	PARA HORQUILLA, CHICO
	FIESTA	BUJE	L4 (1.2) 04-14	SIR1408016	-	-	-	-	-	-	-	-	-	PUNTA SIN SOPORTE DE HORQUILLA
	FIESTA	HORQUILLA	L4 (1.2) 03-10	SIR1508029	-	-	-	SI	-	SI	-	-	-	N/A
	FIESTA	HORQUILLA	L4 (1.2) 03-12	SIR1508091	-	-	-	SI	-	SI	-	-	-	(BRASIL)
	FIESTA	HORQUILLA	L4 (1.2) 03-12	SIR1508092	-	-	SI	-	-	SI	-	-	-	(BRASIL)
	FIESTA	HORQUILLA	L4 (1.2) 06-12	SIR1508028	SI	-	SI	-	-	SI	-	-	-	BUJE FIERRO (BRASIL)
	FIESTA	RÓTULA	L4 (1.2) 03-11	SIR94FB-3395-BA	SI	-	-	-	-	SI	-	-	-	N/A
	FIESTA	RÓTULA	L4 (1.2) 04-12	SIR1008001	SI	-	-	-	-	SI	-	-	-	(BRASIL)
	FIESTA	RÓTULA	L4 (1.2) 12-17	SIR1008024	-	-	-	-	-	SI	-	-	-	N/A
	FIESTA	TERMINAL	L4 (1.2) 03-12	SIR1011857	SI	-	SI	-	-	-	SI	-	-	N/A
	FIESTA	TERMINAL	L4 (1.2) 03-12	SIR1011858	SI	-	-	SI	-	-	SI	-	-	N/A
	FIESTA	TERMINAL	L4 (1.2) 03-12	SIR1044014	SI	-	SI	SI	-	-	-	SI	-	N/A
	FIESTA	TERMINAL	L4 (1.2) 04-12	SIR4342539	SI	-	SI	SI	-	-	-	SI	-	N/A
	FIESTA	TERMINAL	L4 (1.2) 04-14	SIR1202548	SI	-	SI	-	-	-	SI	-	-	N/A
	FIESTA	TERMINAL	L4 (1.2) 04-14	SIR1202549	SI	-	-	SI	-	-	SI	-	-	N/A
	FIESTA	TORNILLO ESTABILIZADOR	L4 (1.2) 03-14	SIR2108002	SI	-	-	-	-	-	-	-	-	N/A
	FIESTA	TORNILLO ESTABILIZADOR	L4 (1.2) 11-17	SIR2108059	-	SI	-	-	-	-	-	-	-	N/A
	FIESTA	BASE DE AMORTIGUADOR	L4 (1.3) 00-02	SM5202	SI	-	-	-	-	-	-	-	-	SIN BALERO
	FIESTA	BASE DE AMORTIGUADOR	L4 (1.3) 04-09	SM5203	SI	-	-	-	-	-	-	-	-	SIN BALERO
	FIESTA	BUJE	L4 (1.3) 98-09	SIR1408041	-	SI	-	-	-	-	-	-	-	DE HORQUILLA
	FIESTA	BUJE	L4 (1.3) 00-09	SIR1408005	-	SI	-	-	-	-	-	-	-	PARA EJE DE HORQUILLA
	FIESTA	BUJE	L4 (1.3) 00-09	SIR96FB-3063-AA	-	-	-	-	-	SI	-	-	-	N/A

FORD

Block **Modelo – Producto – Motor – Especificaciones**

39	Modelos	Productos	Motor/años	SKU	Del.	Tras.	Der.	Izq.	Sup.	Inf.	Ext.	Int.	Tracc.	Especificaciones
	FIESTA	BUJE	L4 (1.3) 01-09	SIR96FB-3A-262	-	-	-	-	-	SI	-	-	-	N/A
	FIESTA	BUJE	L4 (1.3) 03-09	SIR1408016	-	-	-	-	-	-	-	-	-	PUNTA SIN SOPORTE DE HORQUILLA
	FIESTA	BUJE	L4 (1.3) 04-09	SIR1408069	-	-	-	-	-	SI	-	-	-	GRANDE SIN BASE
	FIESTA	BUJE	L4 (1.3) 04-09	SIR1408017	-	-	-	-	-	SI	-	-	-	PARA HORQUILLA, CHICO
	FIESTA	HORQUILLA	L4 (1.3) 04-09	SIR1508091	-	-	-	SI	-	SI	-	-	-	(BRASIL)
	FIESTA	HORQUILLA	L4 (1.3) 04-09	SIR1508092	-	-	SI	-	-	SI	-	-	-	(BRASIL)
	FIESTA	HORQUILLA	L4 (1.3) 04-09	SIR1508029	-	-	-	SI	-	SI	-	-	-	N/A
	FIESTA	RÓTULA	L4 (1.3) 02-09	SIR94FB-3395-BA	SI	-	-	-	-	SI	-	-	-	N/A
	FIESTA	RÓTULA	L4 (1.3) 04-09	SIR1008001	SI	-	-	-	-	SI	-	-	-	(BRASIL)
	FIESTA	SOPORTE TORSIÓN	L4 (1.3) 98-02	SM1100	-	SI	-	-	-	-	-	-	-	SOLIDO
	FIESTA	SOPORTE TRANSMISIÓN	L4 (1.3) 98-02	SM1140	-	-	-	SI	-	-	-	-	-	SOLIDO
	FIESTA	SOPORTE TRANSMISIÓN	L4 (1.3) 98-02	SM1140R	-	-	-	SI	-	-	-	-	-	SOLIDO, REPUESTO SOPORTE 1140
	FIESTA	TERMINAL	L4 (1.3) 96-09	SIR1011857	SI	-	SI	-	-	-	SI	-	-	N/A
	FIESTA	TERMINAL	L4 (1.3) 96-09	SIR1011858	SI	-	-	SI	-	-	SI	-	-	N/A
	FIESTA	TERMINAL	L4 (1.3) 01-09	SIR1044014	SI	-	SI	SI	-	-	-	SI	-	N/A
	FIESTA	TERMINAL	L4 (1.3) 04-09	SIR1202548	SI	-	SI	-	-	-	SI	-	-	N/A
	FIESTA	TERMINAL	L4 (1.3) 04-09	SIR1202549	SI	-	-	SI	-	-	SI	-	-	N/A
	FIESTA	TERMINAL	L4 (1.3) 04-09	SIR4342539	SI	-	SI	SI	-	-	-	SI	-	N/A
	FIESTA	TORNILLO ESTABILIZADOR	L4 (1.3) 04-09	SIR2108002	SI	-	-	-	-	-	-	-	-	N/A
	FIESTA	BASE DE AMORTIGUADOR	L4 (1.4) 98-02	SM5202	SI	-	-	-	-	-	-	-	-	SIN BALERO
	FIESTA	BASE DE AMORTIGUADOR	L4 (1.4) 04-10	SM5203	SI	-	-	-	-	-	-	-	-	SIN BALERO
	FIESTA	BUJE	L4 (1.4) 98-11	SIR1408041	-	SI	-	-	-	-	-	-	-	DE HORQUILLA
	FIESTA	BUJE	L4 (1.4) 98-11	SIR1408005	-	SI	-	-	-	-	-	-	-	PARA EJE DE HORQUILLA
	FIESTA	BUJE	L4 (1.4) 98-11	SIR96FB-3063-AA	-	-	-	-	-	SI	-	-	-	N/A
	FIESTA	BUJE	L4 (1.4) 01-10	SIR96FB-3A-262	-	-	-	-	-	SI	-	-	-	N/A
	FIESTA	BUJE	L4 (1.4) 04-11	SIR1408069	-	-	-	-	-	SI	-	-	-	GRANDE SIN BASE
	FIESTA	BUJE	L4 (1.4) 04-11	SIR1408017	-	-	-	-	-	SI	-	-	-	PARA HORQUILLA, CHICO
	FIESTA	BUJE	L4 (1.4) 04-11	SIR1408016	-	-	-	-	-	-	-	-	-	PUNTA SIN SOPORTE DE HORQUILLA
	FIESTA	HORQUILLA	L4 (1.4) 03-11	SIR1508091	-	-	-	SI	-	SI	-	-	-	(BRASIL)
	FIESTA	HORQUILLA	L4 (1.4) 04-10	SIR1508029	-	-	-	SI	-	SI	-	-	-	N/A
	FIESTA	HORQUILLA	L4 (1.4) 04-11	SIR1508092	-	-	SI	-	-	SI	-	-	-	(BRASIL)
	FIESTA	HORQUILLA	L4 (1.4) 06-11	SIR1508028	SI	-	SI	-	-	SI	-	-	-	BUJE FIERRO (BRASIL)
	FIESTA	RÓTULA	L4 (1.4) 02-11	SIR94FB-3395-BA	SI	-	-	-	-	SI	-	-	-	N/A
	FIESTA	RÓTULA	L4 (1.4) 03-11	SIR1008001	SI	-	-	-	-	SI	-	-	-	(BRASIL)
	FIESTA	SOPORTE TORSIÓN	L4 (1.4) 98-02	SM1100	-	SI	-	-	-	-	-	-	-	SOLIDO
	FIESTA	SOPORTE TRANSMISIÓN	L4 (1.4) 98-02	SM1140	-	-	-	SI	-	-	-	-	-	SOLIDO
	FIESTA	SOPORTE TRANSMISIÓN	L4 (1.4) 98-02	SM1140R	-	-	-	SI	-	-	-	-	-	SOLIDO, REPUESTO SOPORTE 1140
	FIESTA	TERMINAL	L4 (1.4) 96-11	SIR1011857	SI	-	SI	-	-	-	SI	-	-	N/A
	FIESTA	TERMINAL	L4 (1.4) 96-11	SIR1011858	SI	-	-	SI	-	-	SI	-	-	N/A
	FIESTA	TERMINAL	L4 (1.4) 01-11	SIR1044014	SI	-	SI	SI	-	-	-	SI	-	N/A
	FIESTA	TERMINAL	L4 (1.4) 04-11	SIR1202548	SI	-	SI	-	-	-	SI	-	-	N/A
	FIESTA	TERMINAL	L4 (1.4) 04-11	SIR1202549	SI	-	-	SI	-	-	SI	-	-	N/A
	FIESTA	TERMINAL	L4 (1.4) 04-11	SIR4342539	SI	-	SI	SI	-	-	-	SI	-	N/A
	FIESTA	TORNILLO ESTABILIZADOR	L4 (1.4) 03-11	SIR2108002	SI	-	-	-	-	-	-	-	-	N/A
	FIESTA	BASE DE AMORTIGUADOR	L4 (1.6) 99-02	SM5202	SI	-	-	-	-	-	-	-	-	SIN BALERO

FORD

Block		Modelo - Producto - Motor - Especificaciones												
39	Modelos	Productos	Motor/años	SKU	Del.	Tras.	Der.	Izg.	Sup.	Inf.	Ext.	Int.	Tracc.	Especificaciones
	FIESTA	BASE DE AMORTIGUADOR	L4 (1.6) 03-10	SM5203	SI	-	-	-	-	-	-	-	-	SIN BALERO
	FIESTA	BUJE	L4 (1.6) 99-11	SIR1408005	-	SI	-	-	-	-	-	-	-	PARA EJE DE HORQUILLA
	FIESTA	BUJE	L4 (1.6) 99-12	SIR1408041	-	SI	-	-	-	-	-	-	-	DE HORQUILLA
	FIESTA	BUJE	L4 (1.6) 99-12	SIR96FB-3063-AA	-	-	-	-	-	SI	-	-	-	N/A
	FIESTA	BUJE	L4 (1.6) 00-10	SIR96FB-3A-262	-	-	-	-	-	SI	-	-	-	N/A
	FIESTA	BUJE	L4 (1.6) 03-13	SIR1408069	-	-	-	-	-	SI	-	-	-	GRANDE SIN BASE
	FIESTA	BUJE	L4 (1.6) 03-14	SIR1408017	-	-	-	-	-	SI	-	-	-	PARA HORQUILLA, CHICO
	FIESTA	BUJE	L4 (1.6) 03-14	SIR1408016	-	-	-	-	-	-	-	-	-	PUNTA SIN SOPORTE DE HORQUILLA
	FIESTA	HORQUILLA	L4 (1.6) 03-10	SIR1508029	-	-	-	SI	-	SI	-	-	-	N/A
	FIESTA	HORQUILLA	L4 (1.6) 03-12	SIR1508091	-	-	-	SI	-	SI	-	-	-	(BRASIL)
	FIESTA	HORQUILLA	L4 (1.6) 03-12	SIR1508092	-	-	SI	-	-	SI	-	-	-	(BRASIL)
	FIESTA	HORQUILLA	L4 (1.6) 05-12	SIR1508028	SI	-	SI	-	-	SI	-	-	-	BUJE FIERRO (BRASIL)
	FIESTA	RÓTULA	L4 (1.6) 01-11	SIR94FB-3395-BA	SI	-	-	-	-	SI	-	-	-	N/A
	FIESTA	RÓTULA	L4 (1.6) 03-12	SIR1008001	SI	-	-	-	-	SI	-	-	-	(BRASIL)
	FIESTA	RÓTULA	L4 (1.6) 11-17	SIR1008024	-	-	-	-	-	SI	-	-	-	N/A
	FIESTA	SOPORTE MOTOR	L4 (1.6) 03-10	SM1158	SI	-	SI	-	-	-	-	-	-	SOLIDO
	FIESTA	SOPORTE MOTOR	L4 (1.6) 11-16	SM3488H	SI	-	SI	-	-	-	-	-	-	HIDRAULICO
	FIESTA	SOPORTE MOTOR	L4 (1.6) 11-16	SM4278HR	SI	-	SI	-	-	-	-	-	-	HIDRAULICO, REPUESTO 4278H/ 3488H/ 3947H/ 3948H
	FIESTA	SOPORTE TORSIÓN	L4 (1.6) 03-10	SM1100	-	SI	-	-	-	-	-	-	-	SOLIDO
	FIESTA	SOPORTE TORSIÓN	L4 (1.6) 03-10	SM1157	-	SI	-	-	-	-	-	-	-	SOLIDO
	FIESTA	SOPORTE TRANSMISIÓN	L4 (1.6) 03-10	SM1140	-	-	-	SI	-	-	-	-	-	SOLIDO
	FIESTA	SOPORTE TRANSMISIÓN	L4 (1.6) 03-10	SM1156	-	-	-	SI	-	-	-	-	-	SOLIDO
	FIESTA	SOPORTE TRANSMISIÓN	L4 (1.6) 03-10	SM1140R	-	-	-	SI	-	-	-	-	-	SOLIDO, REPUESTO SOPORTE 1140
	FIESTA	SOPORTE TRANSMISIÓN	L4 (1.6) 11-16	SM3490	-	-	-	-	-	-	-	-	-	SOLIDO
	FIESTA	TERMINAL	L4 (1.6) 99-12	SIR1011857	SI	-	SI	-	-	-	SI	-	-	N/A
	FIESTA	TERMINAL	L4 (1.6) 99-12	SIR1011858	SI	-	-	SI	-	-	SI	-	-	N/A
	FIESTA	TERMINAL	L4 (1.6) 00-12	SIR1044014	SI	-	SI	SI	-	-	-	SI	-	N/A
	FIESTA	TERMINAL	L4 (1.6) 03-12	SIR4342539	SI	-	SI	SI	-	-	-	SI	-	N/A
	FIESTA	TERMINAL	L4 (1.6) 03-14	SIR1202548	SI	-	SI	-	-	-	SI	-	-	N/A
	FIESTA	TERMINAL	L4 (1.6) 03-14	SIR1202549	SI	-	-	SI	-	-	SI	-	-	N/A
	FIESTA	TORNILLO ESTABILIZADOR	L4 (1.6) 03-14	SIR2108002	SI	-	-	-	-	-	-	-	-	N/A
	FIESTA	TORNILLO ESTABILIZADOR	L4 (1.6) 12-18	SIR2108059	-	SI	-	-	-	-	-	-	-	N/A
	FIESTA	BASE DE AMORTIGUADOR	L4 (2.0) 05-08	SM5203	SI	-	-	-	-	-	-	-	-	SIN BALERO
	FIESTA	BUJE	L4 (2.0) 05-08	SIR1408041	-	SI	-	-	-	-	-	-	-	DE HORQUILLA
	FIESTA	BUJE	L4 (2.0) 05-08	SIR1408069	-	-	-	-	-	SI	-	-	-	GRANDE SIN BASE
	FIESTA	BUJE	L4 (2.0) 05-08	SIR1408005	-	SI	-	-	-	-	-	-	-	PARA EJE DE HORQUILLA
	FIESTA	BUJE	L4 (2.0) 05-08	SIR1408017	-	-	-	-	-	SI	-	-	-	PARA HORQUILLA, CHICO
	FIESTA	BUJE	L4 (2.0) 05-08	SIR1408016	-	-	-	-	-	-	-	-	-	PUNTA SIN SOPORTE DE HORQUILLA
	FIESTA	BUJE	L4 (2.0) 05-08	SIR96FB-3063-AA	-	-	-	-	-	SI	-	-	-	N/A
	FIESTA	BUJE	L4 (2.0) 05-08	SIR96FB-3A-262	-	-	-	-	-	SI	-	-	-	N/A
	FIESTA	HORQUILLA	L4 (2.0) 05-08	SIR1508091	-	-	-	SI	-	SI	-	-	-	(BRASIL)
	FIESTA	HORQUILLA	L4 (2.0) 05-08	SIR1508092	-	-	SI	-	-	SI	-	-	-	(BRASIL)
	FIESTA	HORQUILLA	L4 (2.0) 05-08	SIR1508028	SI	-	SI	-	-	SI	-	-	-	BUJE FIERRO (BRASIL)
	FIESTA	HORQUILLA	L4 (2.0) 05-08	SIR1508029	-	-	-	SI	-	SI	-	-	-	N/A
	FIESTA	RÓTULA	L4 (2.0) 05-08	SIR1008001	SI	-	-	-	-	SI	-	-	-	(BRASIL)

FORD

Block Modelo – Producto – Motor – Especificaciones

39	Modelos	Productos	Motor/años	SKU	Del.	Tras.	Der.	Izq.	Sup.	Inf.	Ext.	Int.	Tracc.	Especificaciones
	FIESTA	RÓTULA	L4 (2.0) 05-08	SIR94FB-3395-BA	SI	-	-	-	-	SI	-	-	-	N/A
	FIESTA	TERMINAL	L4 (2.0) 05-08	SIR1011857	SI	-	SI	-	-	-	SI	-	-	N/A
	FIESTA	TERMINAL	L4 (2.0) 05-08	SIR1011858	SI	-	-	SI	-	-	SI	-	-	N/A
	FIESTA	TERMINAL	L4 (2.0) 05-08	SIR1044014	SI	-	SI	SI	-	-	-	SI	-	N/A
	FIESTA	TERMINAL	L4 (2.0) 05-08	SIR1202548	SI	-	SI	-	-	-	SI	-	-	N/A
	FIESTA	TERMINAL	L4 (2.0) 05-08	SIR1202549	SI	-	-	SI	-	-	SI	-	-	N/A
	FIESTA	TERMINAL	L4 (2.0) 05-08	SIR4342539	SI	-	SI	SI	-	-	-	SI	-	N/A
	FIESTA	TORNILLO ESTABILIZADOR	L4 (2.0) 05-08	SIR2108002	SI	-	-	-	-	-	-	-	-	N/A
	FIESTA	TORNILLO ESTABILIZADOR	L4 (1.4) 11-17	SIR2108059	-	SI	-	-	-	-	-	-	-	N/A

40	Modelos	Productos	Motor/años	SKU	Del.	Tras.	Der.	Izq.	Sup.	Inf.	Ext.	Int.	Tracc.	Especificaciones
	FIVE HUNDRED	BUJE	V6 (3.0) 05-07	SIRK201352	-	SI	-	-	SI	-	-	-	-	N/A
	FIVE HUNDRED	SOPORTE MOTOR	V6 (3.0) 05-07	SM3509H	SI	-	SI	-	-	-	-	-	-	HIDRAULICO
	FIVE HUNDRED	SOPORTE MOTOR	V6 (3.0) 05-08	SM3519H	SI	-	SI	SI	-	-	-	-	-	HIDRAULICO
	FIVE HUNDRED	SOPORTE TORSIÓN	V6 (3.0) 05-07	SM3972	-	SI	-	-	SI	-	-	-	-	SOLIDO, REPUESTO 3065/ 4324

41	Modelos	Productos	Motor/años	SKU	Del.	Tras.	Der.	Izq.	Sup.	Inf.	Ext.	Int.	Tracc.	Especificaciones
	FLEX	SOPORTE MOTOR	V6 (3.5) 09-12	SM3922H	SI	-	SI	-	-	-	-	-	-	HIDRAULICO
	FLEX	SOPORTE TORSIÓN	V6 (3.5) 10-19	SM4737	-	-	SI	-	-	SI	-	-	-	SOLIDO
	FLEX	SOPORTE TORSIÓN	V6 (3.5) TURBO 10-19	SM4738	SI	-	-	-	-	-	-	-	-	SOLIDO, 1 PIEZA
	FLEX	SOPORTE TORSIÓN	V6 (3.5) TURBO 10-19	SM7968	-	SI	-	-	-	-	-	-	-	SOLIDO, 1 PIEZA
	FLEX	SOPORTE TRANSMISIÓN	V6 (3.5) 09-19	SM3974H	-	-	-	-	-	-	-	-	-	HIDRAULICO

42	Modelos	Productos	Motor/años	SKU	Del.	Tras.	Der.	Izq.	Sup.	Inf.	Ext.	Int.	Tracc.	Especificaciones
	FOCUS	BUJE	L3 (1.0) 99-99	SIR1408069	-	-	-	-	-	SI	-	-	-	GRANDE SIN BASE
	FOCUS	TERMINAL	L3 (1.0) 12-19	SIR1108025	-	-	-	SI	-	-	SI	-	-	(NORTE AMERICA)
	FOCUS	TERMINAL	L4 (1.0) 12-19	SIR1108025	-	-	-	SI	-	-	SI	-	-	(NORTE AMERICA)
	FOCUS	TERMINAL	L3 (1.0) 13-18	SIR1308021	-	-	-	-	-	-	-	SI	-	N/A
	FOCUS	TERMINAL	L3 (1.0) 14-19	SIR1108024	-	-	SI	-	-	-	SI	-	-	(NORTE AMERICA)
	FOCUS	TERMINAL	L4 (1.0) 14-18	SIR1308021	-	-	-	-	-	-	-	SI	-	N/A
	FOCUS	TERMINAL	L4 (1.0) 14-19	SIR1108024	-	-	SI	-	-	-	SI	-	-	(NORTE AMERICA)
	FOCUS	TIRANTE DE SUSPENSIÓN	L3 (1.0) 12-18	SIR2608001	-	SI	-	-	-	-	-	-	-	N/A
	FOCUS	TIRANTE DE SUSPENSIÓN	L4 (1.0) 12-18	SIR2608001	-	SI	-	-	-	-	-	-	-	N/A
	FOCUS	TORNILLO ESTABILIZADOR	L3 (1.0) 12-18	SIR2108060	SI	-	-	-	-	-	-	-	-	(NORTE AMERICA)
	FOCUS	TORNILLO ESTABILIZADOR	L4 (1.0) 12-18	SIR2108060	SI	-	-	-	-	-	-	-	-	(NORTE AMERICA)
	FOCUS	BUJE	L4 (1.4) 99-06	SIR1408069	-	-	-	-	-	SI	-	-	-	GRANDE SIN BASE
	FOCUS	BUJE	L4 (1.4) 99-10	SIR1097918	-	-	-	-	-	-	-	-	-	CON SOPORTE, (NORTE AMERICA)
	FOCUS	HORQUILLA	L4 (1.4) 99-04	SIRYS4Z-3079-BA	-	-	-	SI	-	SI	-	-	-	(NORTE AMERICA)
	FOCUS	HORQUILLA	L4 (1.4) 00-04	SIRYS4Z-3078-BA	-	-	SI	-	-	SI	-	-	-	(NORTE AMERICA)
	FOCUS	RÓTULA	L4 (1.4) 00-04	SIRK80067	SI	-	-	-	-	SI	-	-	-	N/A
	FOCUS	RÓTULA	L4 (1.4) 08-11	SIR1008018	-	-	-	-	-	SI	-	-	-	VASTAGO DE 18mm. MODELO ENSAMBLADO EN EUROPA
	FOCUS	TERMINAL	L4 (1.4) 99-11	SIREV418	-	-	-	-	-	-	-	SI	-	N/A
	FOCUS	TERMINAL	L4 (1.4) 00-06	SIRES3588	SI	-	-	SI	-	-	SI	-	-	N/A
	FOCUS	TERMINAL	L4 (1.4) 00-06	SIREV419	-	-	-	-	-	-	-	SI	-	N/A
	FOCUS	TERMINAL	L4 (1.4) 01-06	SIRES3587	SI	-	SI	-	-	-	SI	-	-	N/A

FORD

Block		Modelo - Producto - Motor - Especificaciones												
42	Modelos	Productos	Motor/años	Sku	Del.	Tras.	Der.	Izg.	Sup.	Inf.	Ext.	Int.	Tracc.	Especificaciones
	FOCUS	TERMINAL	L4 (1.4) 07-11	SIR1308011	-	-	-	-	-	-	-	SI	-	N/A
	FOCUS	TERMINAL	L4 (1.4) 12-12	SIR1108024	-	-	SI	-	-	-	SI	-	-	(NORTE AMERICA)
	FOCUS	TERMINAL	L4 (1.4) 13-13	SIR1308021	-	-	-	-	-	-	-	SI	-	N/A
	FOCUS	TIRANTE DE SUSPENSIÓN	L4 (1.4) 99-11	SIR2608001	-	SI	-	-	-	-	-	-	-	N/A
	FOCUS	TORNILLO ESTABILIZADOR	L4 (1.4) 01-10	SIRK80066	SI	-	-	-	-	-	-	-	-	N/A
	FOCUS	TORNILLO ESTABILIZADOR	L4 (1.4) 07-10	SIR2113002	-	SI	-	-	-	-	-	-	-	N/A
	FOCUS	TORNILLO ESTABILIZADOR	L4 (1.4) 07-11	SIRS76804	SI	-	-	-	-	-	-	-	-	N/A
	FOCUS	BASE DE AMORTIGUADOR	L4 (1.6) 00-06	SM5201	SI	-	-	-	-	-	-	-	-	N/A
	FOCUS	BUJE	L4 (1.6) 99-06	SIR1408069	-	-	-	-	-	SI	-	-	-	GRANDE SIN BASE
	FOCUS	BUJE	L4 (1.6) 99-11	SIR1097918	-	-	-	-	-	-	-	-	-	CON SOPORTE, (NORTE AMERICA)
	FOCUS	HORQUILLA	L4 (1.6) 99-04	SIRYS4Z-3078-BA	-	-	SI	-	-	SI	-	-	-	(NORTE AMERICA)
	FOCUS	HORQUILLA	L4 (1.6) 99-04	SIRYS4Z-3079-BA	-	-	-	SI	-	SI	-	-	-	(NORTE AMERICA)
	FOCUS	RÓTULA	L4 (1.6) 00-04	SIRK80067	SI	-	-	-	-	SI	-	-	-	N/A
	FOCUS	RÓTULA	L4 (1.6) 08-11	SIR1008018	-	-	-	-	-	SI	-	-	-	VÁSTAGO DE 18mm. MODELO ENSAMBLADO EN EUROPA
	FOCUS	SOPORTE MOTOR	L4 (1.6) 00-06	SM1552HR	SI	-	SI	-	-	-	-	-	-	SOLIDO
	FOCUS	SOPORTE MOTOR	L4 (1.6) 00-06	SM1552H	SI	-	SI	-	-	-	-	-	-	SOLIDO, COMPLETO
	FOCUS	TERMINAL	L4 (1.6) 98-11	SIREV418	-	-	-	-	-	-	-	SI	-	N/A
	FOCUS	TERMINAL	L4 (1.6) 00-06	SIRES3588	SI	-	-	SI	-	-	SI	-	-	N/A
	FOCUS	TERMINAL	L4 (1.6) 00-06	SIREV419	-	-	-	-	-	-	-	SI	-	N/A
	FOCUS	TERMINAL	L4 (1.6) 01-06	SIRES3587	SI	-	SI	-	-	-	SI	-	-	N/A
	FOCUS	TERMINAL	L4 (1.6) 08-11	SIR1308011	-	-	-	-	-	-	-	SI	-	N/A
	FOCUS	TERMINAL	L4 (1.6) 12-19	SIR1108024	-	-	SI	-	-	-	SI	-	-	(NORTE AMERICA)
	FOCUS	TERMINAL	L4 (1.6) 12-19	SIR1108025	-	-	-	SI	-	-	SI	-	-	(NORTE AMERICA)
	FOCUS	TERMINAL	L4 (1.6) 13-18	SIR1308021	-	-	-	-	-	-	-	SI	-	N/A
	FOCUS	TIRANTE DE SUSPENSIÓN	L4 (1.6) 98-18	SIR2608001	-	SI	-	-	-	-	-	-	-	N/A
	FOCUS	TORNILLO ESTABILIZADOR	L4 (1.6) 01-10	SIRK80066	SI	-	-	-	-	-	-	-	-	N/A
	FOCUS	TORNILLO ESTABILIZADOR	L4 (1.6) 07-11	SIR2113002	-	SI	-	-	-	-	-	-	-	N/A
	FOCUS	TORNILLO ESTABILIZADOR	L4 (1.6) 07-11	SIRS76804	SI	-	-	-	-	-	-	-	-	N/A
	FOCUS	TORNILLO ESTABILIZADOR	L4 (1.6) 12-18	SIR2108060	SI	-	-	-	-	-	-	-	-	(NORTE AMERICA)
	FOCUS	BASE DE AMORTIGUADOR	L4 (1.8) 00-05	SM5201	SI	-	-	-	-	-	-	-	-	N/A
	FOCUS	BUJE	L4 (1.8) 99-05	SIR1097918	-	-	-	-	-	-	-	-	-	CON SOPORTE, (NORTE AMERICA)
	FOCUS	BUJE	L4 (1.8) 00-06	SIR1408069	-	-	-	-	-	SI	-	-	-	GRANDE SIN BASE
	FOCUS	HORQUILLA	L4 (1.8) 99-04	SIRYS4Z-3079-BA	-	-	-	SI	-	SI	-	-	-	(NORTE AMERICA)
	FOCUS	HORQUILLA	L4 (1.8) 00-04	SIRYS4Z-3078-BA	-	-	SI	-	-	SI	-	-	-	(NORTE AMERICA)
	FOCUS	RÓTULA	L4 (1.8) 00-04	SIRK80067	SI	-	-	-	-	SI	-	-	-	N/A
	FOCUS	SOPORTE MOTOR	L4 (1.8) 00-06	SM1552HR	SI	-	SI	-	-	-	-	-	-	SOLIDO
	FOCUS	SOPORTE MOTOR	L4 (1.8) 00-06	SM1552H	SI	-	SI	-	-	-	-	-	-	SOLIDO, COMPLETO
	FOCUS	TERMINAL	L4 (1.8) 98-06	SIREV418	-	-	-	-	-	-	-	SI	-	N/A
	FOCUS	TERMINAL	L4 (1.8) 00-06	SIRES3588	SI	-	-	SI	-	-	SI	-	-	N/A
	FOCUS	TERMINAL	L4 (1.8) 00-06	SIREV419	-	-	-	-	-	-	-	SI	-	N/A
	FOCUS	TERMINAL	L4 (1.8) 01-06	SIRES3587	SI	-	SI	-	-	-	SI	-	-	N/A
	FOCUS	TERMINAL	L4 (1.8) 07-07	SIR1308011	-	-	-	-	-	-	-	SI	-	N/A
	FOCUS	TERMINAL	L4 (1.8) 12-12	SIR1108024	-	-	SI	-	-	-	SI	-	-	(NORTE AMERICA)
	FOCUS	TIRANTE DE SUSPENSIÓN	L4 (1.8) 99-05	SIR2608001	-	SI	-	-	-	-	-	-	-	N/A
	FOCUS	TORNILLO ESTABILIZADOR	L4 (1.8) 01-06	SIRK80066	SI	-	-	-	-	-	-	-	-	N/A

FORD

Block **Modelo – Producto – Motor – Especificaciones**

42	Modelos	Productos	Motor/años	Sku	Del.	Tras.	Der.	Izq.	Sup.	Inf.	Ext.	Int.	Tracc.	Especificaciones
	FOCUS	BASE DE AMORTIGUADOR	L4 (2.0) 00-08	SM5201	SI	-	-	-	-	-	-	-	-	N/A
	FOCUS	BUJE	L4 (2.0) 99-06	SIR1408069	-	-	-	-	-	SI	-	-	-	GRANDE SIN BASE
	FOCUS	BUJE	L4 (2.0) 99-11	SIR1097918	-	-	-	-	-	-	-	-	-	CON SOPORTE, (NORTE AMÉRICA)
	FOCUS	HORQUILLA	L4 (2.0) 99-04	SIRYS4Z-3078-BA	-	-	SI	-	-	SI	-	-	-	(NORTE AMÉRICA)
	FOCUS	HORQUILLA	L4 (2.0) 99-04	SIRYS4Z-3079-BA	-	-	-	SI	-	SI	-	-	-	(NORTE AMÉRICA)
	FOCUS	RÓTULA	L4 (2.0) 00-04	SIRK80067	SI	-	-	-	-	SI	-	-	-	N/A
	FOCUS	RÓTULA	L4 (2.0) 08-11	SIR1008018	-	-	-	-	-	SI	-	-	-	VASTAGO DE 18mm. MODELO ENSAMBLADO EN EUROPA
	FOCUS	SOPORTE MOTOR	L4 (2.0) 00-04	SM1041H	SI	-	SI	-	-	-	-	-	-	HIDRÁULICO
	FOCUS	SOPORTE MOTOR	L4 (2.0) 00-04	SM1048H	SI	-	SI	-	-	-	-	-	-	HIDRÁULICO
	FOCUS	SOPORTE MOTOR	L4 (2.0) 05-06	SM1281H	SI	-	SI	-	-	-	-	-	-	HIDRÁULICO, EDICIÓN SVT
	FOCUS	SOPORTE MOTOR	L4 (2.0) 05-06	SM1104H	SI	-	-	-	-	-	-	-	-	SOLIDO, VERSIÓN: SVT 2 PUERTAS
	FOCUS	SOPORTE MOTOR	L4 (2.0) 05-11	SM4701H	SI	-	SI	-	-	-	-	-	-	HIDRÁULICO
	FOCUS	SOPORTE MOTOR	L4 (2.0) 07-11	SM1243H	SI	-	SI	-	-	-	-	-	-	HIDRÁULICO
	FOCUS	SOPORTE TORSIÓN	L4 (2.0) 00-03	SM1044	-	SI	-	-	-	-	-	-	-	SOLIDO
	FOCUS	SOPORTE TORSIÓN	L4 (2.0) 04-12	SM3745	-	SI	-	-	-	-	-	-	-	SOLIDO
	FOCUS	SOPORTE TORSIÓN	L4 (2.0) 07-11	SM1599	-	SI	-	-	-	-	-	-	-	SOLIDO, (EUROPA)
	FOCUS	SOPORTE TORSIÓN	L4 (2.0) 12-18	SM4253	-	SI	-	-	-	-	-	-	-	SOLIDO
	FOCUS	SOPORTE TORSIÓN	L4 (2.0) 12-18	SM4425	-	SI	-	-	-	-	-	-	-	SOLIDO
	FOCUS	SOPORTE TRANSMISIÓN	L4 (2.0) 05-11	SM1053	-	-	-	-	-	-	-	-	-	CENTRAL, SOLIDO
	FOCUS	SOPORTE TRANSMISIÓN	L4 (2.0) 07-10	SM1600	-	-	-	SI	-	-	-	-	-	SOLIDO, (EUROPA)
	FOCUS	SOPORTE TRANSMISIÓN	L4 (2.0) 12-18	SM4254	-	-	-	-	-	-	-	-	-	SOLIDO
	FOCUS	TERMINAL	L4 (2.0) 98-11	SIREV418	-	-	-	-	-	-	-	SI	-	N/A
	FOCUS	TERMINAL	L4 (2.0) 00-06	SIRES3587	SI	-	SI	-	-	-	SI	-	-	N/A
	FOCUS	TERMINAL	L4 (2.0) 00-06	SIRES3588	SI	-	-	SI	-	-	SI	-	-	N/A
	FOCUS	TERMINAL	L4 (2.0) 00-06	SIREV419	-	-	-	-	-	-	-	SI	-	N/A
	FOCUS	TERMINAL	L4 (2.0) 07-11	SIR1308011	-	-	-	-	-	-	-	SI	-	N/A
	FOCUS	TERMINAL	L4 (2.0) 12-19	SIR1108024	-	-	SI	-	-	-	SI	-	-	(NORTE AMÉRICA)
	FOCUS	TERMINAL	L4 (2.0) 12-19	SIR1108025	-	-	-	SI	-	-	SI	-	-	(NORTE AMÉRICA)
	FOCUS	TERMINAL	L4 (2.0) 13-18	SIR1308021	-	-	-	-	-	-	-	SI	-	N/A
	FOCUS	TIRANTE DE SUSPENSIÓN	L4 (2.0) 99-18	SIR2608001	-	SI	-	-	-	-	-	-	-	N/A
	FOCUS	TORNILLO ESTABILIZADOR	L4 (2.0) 00-10	SIRK80066	SI	-	-	-	-	-	-	-	-	N/A
	FOCUS	TORNILLO ESTABILIZADOR	L4 (2.0) 07-11	SIR2113002	-	SI	-	-	-	-	-	-	-	N/A
	FOCUS	TORNILLO ESTABILIZADOR	L4 (2.0) 07-11	SIRS76804	SI	-	-	-	-	-	-	-	-	N/A
	FOCUS	TORNILLO ESTABILIZADOR	L4 (2.0) 13-18	SIR2108060	SI	-	-	-	-	-	-	-	-	(NORTE AMÉRICA)
	FOCUS	BASE DE AMORTIGUADOR	L4 (2.3) 03-07	SM5201	SI	-	-	-	-	-	-	-	-	N/A
	FOCUS	BUJE	L4 (2.3) 03-06	SIR1408069	-	-	-	-	-	SI	-	-	-	GRANDE SIN BASE
	FOCUS	BUJE	L4 (2.3) 03-07	SIR1097918	-	-	-	-	-	-	-	-	-	CON SOPORTE, (NORTE AMÉRICA)
	FOCUS	HORQUILLA	L4 (2.3) 03-04	SIRYS4Z-3078-BA	-	-	SI	-	-	SI	-	-	-	(NORTE AMÉRICA)
	FOCUS	HORQUILLA	L4 (2.3) 03-04	SIRYS4Z-3079-BA	-	-	-	SI	-	SI	-	-	-	(NORTE AMÉRICA)
	FOCUS	RÓTULA	L4 (2.3) 03-04	SIRK80067	SI	-	-	-	-	SI	-	-	-	N/A
	FOCUS	RÓTULA	L4 (2.3) 08-08	SIR1008018	-	-	-	-	-	SI	-	-	-	VASTAGO DE 18mm. MODELO ENSAMBLADO EN EUROPA
	FOCUS	SOPORTE MOTOR	L4 (2.3) 03-07	SM4701H	SI	-	SI	-	-	-	-	-	-	HIDRÁULICO
	FOCUS	SOPORTE MOTOR	L4 (2.3) 03-07	SM1243H	SI	-	SI	-	-	-	-	-	-	HIDRÁULICO
	FOCUS	SOPORTE TORSIÓN	L4 (2.3) 03-04	SM1044	-	SI	-	-	-	-	-	-	-	SOLIDO
	FOCUS	SOPORTE TORSIÓN	L4 (2.3) 07-11	SM4425	-	SI	-	-	-	-	-	-	-	SOLIDO

FORD

Block		Modelo - Producto - Motor - Especificaciones												
42	Modelos	Productos	Motor/años	Sku	Del.	Tras.	Der.	Izg.	Sup.	Inf.	Ext.	Int.	Tracc.	Especificaciones
	FOCUS	SOPORTE TRANSMISIÓN	L4 (2.3) 03-07	SM1053	-	-	-	-	-	-	-	-	-	CENTRAL, SOLIDO
	FOCUS	TERMINAL	L4 (2.3) 03-06	SIRES3587	SI	-	SI	-	-	-	SI	-	-	N/A
	FOCUS	TERMINAL	L4 (2.3) 03-06	SIRES3588	SI	-	-	SI	-	-	SI	-	-	N/A
	FOCUS	TERMINAL	L4 (2.3) 03-06	SIREV419	-	-	-	-	-	-	-	SI	-	N/A
	FOCUS	TERMINAL	L4 (2.3) 03-08	SIREV418	-	-	-	-	-	-	-	SI	-	N/A
	FOCUS	TERMINAL	L4 (2.3) 08-08	SIR1308011	-	-	-	-	-	-	-	SI	-	N/A
	FOCUS	TERMINAL	L4 (2.3) 16-18	SIR1108024	-	-	SI	-	-	-	SI	-	-	(NORTE AMERICA)
	FOCUS	TERMINAL	L4 (2.3) 16-18	SIR1108025	-	-	-	SI	-	-	SI	-	-	(NORTE AMERICA)
	FOCUS	TERMINAL	L4 (2.3) 16-18	SIR1308021	-	-	-	-	-	-	-	SI	-	N/A
	FOCUS	TIRANTE DE SUSPENSIÓN	L4 (2.3) 03-18	SIR2608001	-	SI	-	-	-	-	-	-	-	N/A
	FOCUS	TORNILLO ESTABILIZADOR	L4 (2.3) 03-08	SIRK80066	SI	-	-	-	-	-	-	-	-	N/A
	FOCUS	TORNILLO ESTABILIZADOR	L4 (2.3) 07-07	SIR2113002	-	SI	-	-	-	-	-	-	-	N/A
	FOCUS	TORNILLO ESTABILIZADOR	L4 (2.3) 08-08	SIRS76804	SI	-	-	-	-	-	-	-	-	N/A
	FOCUS	TORNILLO ESTABILIZADOR	L4 (2.3) 16-18	SIR2108060	SI	-	-	-	-	-	-	-	-	(NORTE AMERICA)
	FOCUS	BUJE	L5 (2.5) 05-06	SIR1408069	-	-	-	-	-	SI	-	-	-	GRANDE SIN BASE
	FOCUS	BUJE	L5 (2.5) 05-11	SIR1097918	-	-	-	-	-	-	-	-	-	CON SOPORTE, (NORTE AMERICA)
	FOCUS	RÓTULA	L5 (2.5) 07-11	SIR1008018	-	-	-	-	-	SI	-	-	-	VÁSTAGO DE 18mm. MODELO ENSAMBLADO EN EUROPA
	FOCUS	SOPORTE MOTOR	L5 (2.5) 05-09	SM1243H	SI	-	SI	-	-	-	-	-	-	HIDRAULICO
	FOCUS	SOPORTE MOTOR	L5 (2.5) 07-10	SM4878	SI	-	SI	-	-	-	-	-	-	SOLIDO
	FOCUS	SOPORTE TRANSMISIÓN	L5 (2.5) 07-10	SM1600	-	-	-	SI	-	-	-	-	-	SOLIDO, (EUROPA)
	FOCUS	TERMINAL	L5 (2.5) 05-06	SIRES3587	SI	-	SI	-	-	-	SI	-	-	N/A
	FOCUS	TERMINAL	L5 (2.5) 05-06	SIRES3588	SI	-	-	SI	-	-	SI	-	-	N/A
	FOCUS	TERMINAL	L5 (2.5) 05-06	SIREV419	-	-	-	-	-	-	-	SI	-	N/A
	FOCUS	TERMINAL	L5 (2.5) 05-11	SIREV418	-	-	-	-	-	-	-	SI	-	N/A
	FOCUS	TERMINAL	L5 (2.5) 07-11	SIR1308011	-	-	-	-	-	-	-	SI	-	N/A
	FOCUS	TERMINAL	L5 (2.5) 12-12	SIR1108024	-	-	SI	-	-	-	SI	-	-	(NORTE AMERICA)
	FOCUS	TERMINAL	L5 (2.5) 12-12	SIR1108025	-	-	-	SI	-	-	SI	-	-	(NORTE AMERICA)
	FOCUS	TERMINAL	L5 (2.5) 12-12	SIR1308021	-	-	-	-	-	-	-	SI	-	N/A
	FOCUS	TIRANTE DE SUSPENSIÓN	L5 (2.5) 05-12	SIR2608001	-	SI	-	-	-	-	-	-	-	N/A
	FOCUS	TORNILLO ESTABILIZADOR	L5 (2.5) 05-10	SIRK80066	SI	-	-	-	-	-	-	-	-	N/A
	FOCUS	TORNILLO ESTABILIZADOR	L5 (2.5) 07-11	SIR2113002	-	SI	-	-	-	-	-	-	-	N/A
	FOCUS	TORNILLO ESTABILIZADOR	L5 (2.5) 07-11	SIRS76804	SI	-	-	-	-	-	-	-	-	N/A

43	Modelos	Productos	Motor/años	Sku	Del.	Tras.	Der.	Izg.	Sup.	Inf.	Ext.	Int.	Tracc.	Especificaciones
	FREESTAR	TERMINAL	V6 (3.8) 06-07	SIREV315	-	-	-	-	-	-	-	SI	-	N/A
	FREESTAR	TORNILLO ESTABILIZADOR	V6 (3.8) 05-07	SIRK8639	SI	-	-	-	-	-	-	-	-	N/A
	FREESTAR	BASE DE AMORTIGUADOR	V6 (3.9) 04-07	SM5225	SI	-	-	-	-	-	-	-	-	SOLIDO
	FREESTAR	SOPORTE MOTOR	V6 (3.9) 04-07	SM1289H	SI	-	SI	-	-	-	-	-	-	HIDRAULICO
	FREESTAR	SOPORTE MOTOR	V6 (3.9) 04-07	SM1290H	-	SI	SI	-	-	-	-	-	-	HIDRAULICO
	FREESTAR	SOPORTE TORSIÓN	V6 (3.9) 04-07	SM3458	-	SI	-	-	-	-	-	-	-	SOLIDO
	FREESTAR	SOPORTE TRANSMISIÓN	V6 (3.9) 04-07	SM1689H	-	-	-	-	-	-	-	-	-	HIDRAULICO
	FREESTAR	TERMINAL	V6 (3.9) 06-08	SIREV315	-	-	-	-	-	-	-	SI	-	N/A
	FREESTAR	TORNILLO ESTABILIZADOR	V6 (3.9) 05-08	SIRK8639	SI	-	-	-	-	-	-	-	-	N/A
	FREESTAR	BASE DE AMORTIGUADOR	V6 (4.2) 04-08	SM5225	SI	-	-	-	-	-	-	-	-	SOLIDO
	FREESTAR	SOPORTE MOTOR	V6 (4.2) 04-07	SM1289H	SI	-	SI	-	-	-	-	-	-	HIDRAULICO

FORD

Block **Modelo – Producto – Motor – Especificaciones**

43	Modelos	Productos	Motor/años	Sku	Del.	Tras.	Der.	Izq.	Sup.	Inf.	Ext.	Int.	Tracc.	Especificaciones
	FREESTAR	SOPORTE MOTOR	V6 (4.2) 04-07	SM1290H	-	SI	SI	-	-	-	-	-	-	HIDRAULICO
	FREESTAR	SOPORTE TORSIÓN	V6 (4.2) 04-07	SM3458	-	SI	-	-	-	-	-	-	-	SOLIDO
	FREESTAR	SOPORTE TRANSMISIÓN	V6 (4.2) 04-08	SM1689H	-	-	-	-	-	-	-	-	-	HIDRAULICO
	FREESTAR	TERMINAL	V6 (4.2) 05-08	SIREV315	-	-	-	-	-	-	-	SI	-	N/A
	FREESTAR	TORNILLO ESTABILIZADOR	V6 (4.2) 05-08	SIRK8639	SI	-	-	-	-	-	-	-	-	N/A

44	Modelos	Productos	Motor/años	Sku	Del.	Tras.	Der.	Izq.	Sup.	Inf.	Ext.	Int.	Tracc.	Especificaciones
	FREESTYLE	BUJE	V6 (3.0) 05-07	SIRK201352	-	SI	-	-	SI	-	-	-	-	N/A
	FREESTYLE	SOPORTE MOTOR	V6 (3.0) 05-07	SM3509H	SI	-	SI	-	-	-	-	-	-	HIDRAULICO
	FREESTYLE	SOPORTE MOTOR	V6 (3.0) 05-08	SM3519H	SI	-	SI	SI	-	-	-	-	-	HIDRAULICO
	FREESTYLE	SOPORTE TORSIÓN	V6 (3.0) 05-07	SM3972	-	SI	-	-	SI	-	-	-	-	SOLIDO, REPUESTO 3065/4324

45	Modelos	Productos	Motor/años	Sku	Del.	Tras.	Der.	Izq.	Sup.	Inf.	Ext.	Int.	Tracc.	Especificaciones
	FUSION	BUJE	L4 (1.2) 06-12	SIR1408030	SI	-	SI	SI	SI	-	-	-	-	2 PIEZAS
	FUSION	BUJE	L4 (1.2) 07-12	SIR1408065	-	-	-	-	-	SI	-	-	-	PARA HORQUILLA CURVA
	FUSION	BUJE	L4 (1.2) 07-12	SIR1408066	-	-	-	-	-	SI	SI	-	-	PARA HORQUILLA RECTA, 14mm
	FUSION	HORQUILLA	L4 (1.2) 07-12	SIR1508060	-	-	SI	SI	-	SI	SI	-	-	HORQUILLA RECTA, BUJE EXTERIOR 0.551"/ 14.00mm
	FUSION	HORQUILLA	L4 (1.2) 07-12	SIR1508052	-	-	SI	-	SI	-	-	-	-	N/A
	FUSION	HORQUILLA	L4 (1.2) 07-12	SIR1508053	-	-	-	SI	SI	-	-	-	-	N/A
	FUSION	TERMINAL	L4 (1.2) 10-12	SIR1308018	-	-	-	-	-	-	-	SI	-	N/A
	FUSION	TORNILLO ESTABILIZADOR	L4 (1.2) 06-09	SIR2108006	SI	-	SI	-	-	-	-	-	-	N/A
	FUSION	TORNILLO ESTABILIZADOR	L4 (1.2) 06-09	SIR2108007	SI	-	-	SI	-	-	-	-	-	N/A
	FUSION	BUJE	L4 (1.4) 06-12	SIR1408030	SI	-	SI	SI	SI	-	-	-	-	2 PIEZAS
	FUSION	BUJE	L4 (1.4) 07-12	SIR1408065	-	-	-	-	-	SI	-	-	-	PARA HORQUILLA CURVA
	FUSION	BUJE	L4 (1.4) 07-12	SIR1408066	-	-	-	-	-	SI	SI	-	-	PARA HORQUILLA RECTA, 14mm
	FUSION	HORQUILLA	L4 (1.4) 07-12	SIR1508060	-	-	SI	SI	-	SI	SI	-	-	HORQUILLA RECTA, BUJE EXTERIOR 0.551"/ 14.00mm
	FUSION	HORQUILLA	L4 (1.4) 07-12	SIR1508052	-	-	SI	-	SI	-	-	-	-	N/A
	FUSION	HORQUILLA	L4 (1.4) 07-12	SIR1508053	-	-	-	SI	SI	-	-	-	-	N/A
	FUSION	TERMINAL	L4 (1.4) 10-12	SIR1308018	-	-	-	-	-	-	-	SI	-	N/A
	FUSION	TORNILLO ESTABILIZADOR	L4 (1.4) 06-09	SIR2108006	SI	-	SI	-	-	-	-	-	-	N/A
	FUSION	TORNILLO ESTABILIZADOR	L4 (1.4) 06-09	SIR2108007	SI	-	-	SI	-	-	-	-	-	N/A
	FUSION	SOPORTE TORSIÓN	L4 (1.6) 13-17	SM4398	-	SI	-	-	-	-	-	-	-	SOLIDO
	FUSION	SOPORTE TRANSMISIÓN	L4 (1.6) 13-17	SM4397	-	-	-	-	-	-	-	-	-	SOLIDO
	FUSION	BUJE	L4 (2.0) 07-12	SIR1408065	-	-	-	-	-	SI	-	-	-	PARA HORQUILLA CURVA
	FUSION	HORQUILLA	L4 (2.0) 07-12	SIR1508052	-	-	SI	-	SI	-	-	-	-	N/A
	FUSION	HORQUILLA	L4 (2.0) 07-12	SIR1508053	-	-	-	SI	SI	-	-	-	-	N/A
	FUSION	SOPORTE MOTOR	L4 (2.0) 13-20	SM4396H	SI	-	SI	-	-	-	-	-	-	HIDRAULICO
	FUSION	SOPORTE TORSIÓN	L4 (2.0) 13-20	SM4398	-	SI	-	-	-	-	-	-	-	SOLIDO
	FUSION	SOPORTE TRANSMISIÓN	L4 (2.0) 13-20	SM4397	-	-	-	-	-	-	-	-	-	SOLIDO
	FUSION	BUJE	L4 (2.3) 06-12	SIR1408030	SI	-	SI	SI	SI	-	-	-	-	2 PIEZAS
	FUSION	BUJE	L4 (2.3) 07-09	SIR1408065	-	-	-	-	-	SI	-	-	-	PARA HORQUILLA CURVA
	FUSION	BUJE	L4 (2.3) 07-09	SIR1408066	-	-	-	-	-	SI	SI	-	-	PARA HORQUILLA RECTA, 14mm
	FUSION	HORQUILLA	L4 (2.3) 07-09	SIR1508060	-	-	SI	SI	-	SI	SI	-	-	HORQUILLA RECTA, BUJE EXTERIOR 0.551"/ 14.00mm
	FUSION	HORQUILLA	L4 (2.3) 07-09	SIR1508052	-	-	SI	-	SI	-	-	-	-	N/A
	FUSION	HORQUILLA	L4 (2.3) 07-09	SIR1508053	-	-	-	SI	SI	-	-	-	-	N/A

FORD

Block		Modelo - Producto - Motor - Especificaciones												
45	Modelos	Productos	Motor/años	SKU	Del.	Tras.	Der.	Izg.	Sup.	Inf.	Ext.	Int.	Tracc.	Especificaciones
FUSION	SOPORTE MOTOR	L4 (2.3) 06-09	SM1685H	SI	-	SI	-	-	-	-	-	-	-	HIDRAULICO
FUSION	SOPORTE TORSIÓN	L4 (2.3) 06-09	SM1686	-	SI	-	-	-	-	-	-	-	-	SOLIDO
FUSION	SOPORTE TRANSMISIÓN	L4 (2.3) 06-08	SM1687	-	-	-	SI	-	-	-	-	-	-	SOLIDO
FUSION	TORNILLO ESTABILIZADOR	L4 (2.3) 06-09	SIR2108006	SI	-	SI	-	-	-	-	-	-	-	N/A
FUSION	TORNILLO ESTABILIZADOR	L4 (2.3) 06-09	SIR2108007	SI	-	-	SI	-	-	-	-	-	-	N/A
FUSION	BUJE	L4 (2.5) 06-12	SIR1408065	-	-	-	-	-	-	SI	-	-	-	PARA HORQUILLA CURVA
FUSION	BUJE	L4 (2.5) 10-12	SIR1408030	SI	-	SI	SI	SI	-	-	-	-	-	2 PIEZAS
FUSION	BUJE	L4 (2.5) 10-12	SIR1408066	-	-	-	-	-	-	SI	SI	-	-	PARA HORQUILLA RECTA, 14mm
FUSION	BUJE	L4 (2.5) HIBRIDO 10-12	SIR1408030	SI	-	SI	SI	SI	-	-	-	-	-	2 PIEZAS
FUSION	HORQUILLA	L4 (2.5) 06-12	SIR1508052	-	-	SI	-	SI	-	-	-	-	-	N/A
FUSION	HORQUILLA	L4 (2.5) 06-12	SIR1508053	-	-	-	SI	SI	-	-	-	-	-	N/A
FUSION	HORQUILLA	L4 (2.5) 10-12	SIR1508060	-	-	SI	SI	-	SI	SI	-	-	-	HORQUILLA RECTA, BUJE EXTERIOR 0.551"/ 14.00mm
FUSION	SOPORTE MOTOR	L4 (2.5) 10-12	SM3859H	SI	-	SI	-	-	-	-	-	-	-	HIDRAULICO
FUSION	SOPORTE TORSIÓN	L4 (2.5) 10-12	SM4281	-	-	-	-	-	-	-	-	-	-	SOLIDO
FUSION	SOPORTE TORSIÓN	L4 (2.5) 13-20	SM4398	-	SI	-	-	-	-	-	-	-	-	SOLIDO
FUSION	SOPORTE TRANSMISIÓN	L4 (2.5) 13-20	SM4397	-	-	-	-	-	-	-	-	-	-	SOLIDO
FUSION	TERMINAL	L4 (2.5) 10-12	SIR1308018	-	-	-	-	-	-	-	-	SI	-	N/A
FUSION	BUJE	V6 (3.0) 06-12	SIR1408030	SI	-	SI	SI	SI	-	-	-	-	-	2 PIEZAS
FUSION	BUJE	V6 (3.0) 06-12	SIR1408065	-	-	-	-	-	-	SI	-	-	-	PARA HORQUILLA CURVA
FUSION	BUJE	V6 (3.0) 07-12	SIR1408066	-	-	-	-	-	-	SI	SI	-	-	PARA HORQUILLA RECTA, 14mm
FUSION	HORQUILLA	V6 (3.0) 06-12	SIR1508052	-	-	SI	-	SI	-	-	-	-	-	N/A
FUSION	HORQUILLA	V6 (3.0) 06-12	SIR1508053	-	-	-	SI	SI	-	-	-	-	-	N/A
FUSION	HORQUILLA	V6 (3.0) 07-12	SIR1508060	-	-	SI	SI	-	SI	SI	-	-	-	HORQUILLA RECTA, BUJE EXTERIOR 0.551"/ 14.00mm
FUSION	SOPORTE MOTOR	V6 (3.0) 06-09	SM1685H	SI	-	SI	-	-	-	-	-	-	-	HIDRAULICO
FUSION	SOPORTE MOTOR	V6 (3.0) 10-12	SM3859H	SI	-	SI	-	-	-	-	-	-	-	HIDRAULICO
FUSION	SOPORTE TORSIÓN	V6 (3.0) 06-09	SM1686	-	SI	-	-	-	-	-	-	-	-	SOLIDO
FUSION	SOPORTE TORSIÓN	V6 (3.0) 06-12	SM3746	-	-	-	-	-	-	SI	-	-	-	SOLIDO
FUSION	SOPORTE TRANSMISIÓN	V6 (3.0) 06-12	SM3185H	-	-	-	SI	-	-	-	-	-	-	AUTOMÁTICA, HIDRAULICO
FUSION	SOPORTE TRANSMISIÓN	V6 (3.0) 06-12	SM3953H	-	-	-	SI	-	-	-	-	-	-	HIDRAULICO
FUSION	TERMINAL	V6 (3.0) 10-12	SIR1308018	-	-	-	-	-	-	-	-	SI	-	N/A
FUSION	TORNILLO ESTABILIZADOR	V6 (3.0) 06-09	SIR2108006	SI	-	SI	-	-	-	-	-	-	-	N/A
FUSION	TORNILLO ESTABILIZADOR	V6 (3.0) 06-09	SIR2108007	SI	-	-	SI	-	-	-	-	-	-	N/A
FUSION	BUJE	V6 (3.5) 10-12	SIR1408030	SI	-	SI	SI	SI	-	-	-	-	-	2 PIEZAS
FUSION	BUJE	V6 (3.5) 10-12	SIR1408065	-	-	-	-	-	-	SI	-	-	-	PARA HORQUILLA CURVA
FUSION	BUJE	V6 (3.5) 10-12	SIR1408066	-	-	-	-	-	-	SI	SI	-	-	PARA HORQUILLA RECTA, 14mm
FUSION	HORQUILLA	V6 (3.5) 10-12	SIR1508060	-	-	SI	SI	-	SI	SI	-	-	-	HORQUILLA RECTA, BUJE EXTERIOR 0.551"/ 14.00mm
FUSION	HORQUILLA	V6 (3.5) 10-12	SIR1508052	-	-	SI	-	SI	-	-	-	-	-	N/A
FUSION	HORQUILLA	V6 (3.5) 10-12	SIR1508053	-	-	-	SI	SI	-	-	-	-	-	N/A
FUSION	SOPORTE MOTOR	V6 (3.5) 10-12	SM4310H	SI	-	SI	-	-	-	-	-	-	-	HIDRAULICO
FUSION	SOPORTE TORSIÓN	V6 (3.5) 10-12	SM1686	-	SI	-	-	-	-	-	-	-	-	SOLIDO
FUSION	SOPORTE TRANSMISIÓN	V6 (3.5) 10-12	SM3953H	-	-	-	SI	-	-	-	-	-	-	HIDRAULICO
FUSION	TERMINAL	V6 (3.5) 10-12	SIR1308018	-	-	-	-	-	-	-	-	SI	-	N/A

46	Modelos	Productos	Motor/años	SKU	Del.	Tras.	Der.	Izg.	Sup.	Inf.	Ext.	Int.	Tracc.	Especificaciones
	GHIA	SOPORTE MOTOR	L4 (2.3) 92-92	SM6691R	SI	-	SI	-	-	-	-	-	-	SOLIDO, REPUESTO

FORD

Block **Modelo – Producto – Motor – Especificaciones**

46	Modelos	Productos	Motor/años	Sku	Del.	Tras.	Der.	Izq.	Sup.	Inf.	Ext.	Int.	Tracc.	Especificaciones
	GHIA	SOPORTE MOTOR	V6 (3.0) 92-94	SM6691R	SI	-	SI	-	-	-	-	-	-	SOLIDO, REPUESTO

47	Modelos	Productos	Motor/años	Sku	Del.	Tras.	Der.	Izq.	Sup.	Inf.	Ext.	Int.	Tracc.	Especificaciones
	GRANADA	RÓTULA	L4 (2.3) 81-82	SIRK8259	SI	-	-	-	-	SI	-	-	-	N/A
	GRANADA	TORNILLO ESTABILIZADOR	L4 (2.3) 81-82	SIRK8265	SI	-	-	-	-	-	-	-	-	N/A
	GRANADA	RÓTULA	L6 (3.3) 81-82	SIRK8259	SI	-	-	-	-	SI	-	-	-	N/A
	GRANADA	TORNILLO ESTABILIZADOR	L6 (3.3) 76-80	SIRK440	SI	-	-	-	-	-	-	-	-	N/A
	GRANADA	TORNILLO ESTABILIZADOR	L6 (3.3) 81-82	SIRK8265	SI	-	-	-	-	-	-	-	-	N/A
	GRANADA	TORNILLO ESTABILIZADOR	L6 (4.1) 76-80	SIRK440	SI	-	-	-	-	-	-	-	-	N/A
	GRANADA	TORNILLO ESTABILIZADOR	V8 (5.8) 75-77	SIRK440	SI	-	-	-	-	-	-	-	-	N/A

48	Modelos	Productos	Motor/años	Sku	Del.	Tras.	Der.	Izq.	Sup.	Inf.	Ext.	Int.	Tracc.	Especificaciones
	IKON	BASE DE AMORTIGUADOR	L4 (1.2) 01-07	SM5202	SI	-	-	-	-	-	-	-	-	SIN BALERO
	IKON	BUJE	L4 (1.2) 01-09	SIR1408041	-	SI	-	-	-	-	-	-	-	DE HORQUILLA
	IKON	BUJE	L4 (1.2) 01-09	SIR1408005	-	SI	-	-	-	-	-	-	-	PARA EJE DE HORQUILLA
	IKON	BUJE	L4 (1.2) 01-09	SIR96FB-3063-AA	-	-	-	-	-	SI	-	-	-	N/A
	IKON	BUJE	L4 (1.2) 12-12	SIR1408069	-	-	-	-	-	SI	-	-	-	GRANDE SIN BASE
	IKON	BUJE	L4 (1.2) 12-12	SIR1408017	-	-	-	-	-	SI	-	-	-	PARA HORQUILLA, CHICO
	IKON	BUJE	L4 (1.2) 12-12	SIR1408016	-	-	-	-	-	-	-	-	-	PUNTA SIN SOPORTE DE HORQUILLA
	IKON	RÓTULA	L4 (1.2) 01-09	SIR94FB-3395-BA	SI	-	-	-	-	SI	-	-	-	N/A
	IKON	TERMINAL	L4 (1.2) 01-08	SIR1044014	SI	-	SI	SI	-	-	-	SI	-	N/A
	IKON	TERMINAL	L4 (1.2) 01-09	SIR1011857	SI	-	SI	-	-	-	SI	-	-	N/A
	IKON	TERMINAL	L4 (1.2) 01-09	SIR1011858	SI	-	-	SI	-	-	SI	-	-	N/A
	IKON	TERMINAL	L4 (1.2) 12-12	SIR1202548	SI	-	SI	-	-	-	SI	-	-	N/A
	IKON	TERMINAL	L4 (1.2) 12-12	SIR1202549	SI	-	-	SI	-	-	SI	-	-	N/A
	IKON	TORNILLO ESTABILIZADOR	L4 (1.2) 12-12	SIR2108002	SI	-	-	-	-	-	-	-	-	N/A
	IKON	BASE DE AMORTIGUADOR	L4 (1.6) 01-07	SM5202	SI	-	-	-	-	-	-	-	-	SIN BALERO
	IKON	BUJE	L4 (1.6) 01-11	SIR1408041	-	SI	-	-	-	-	-	-	-	DE HORQUILLA
	IKON	BUJE	L4 (1.6) 01-11	SIR1408005	-	SI	-	-	-	-	-	-	-	PARA EJE DE HORQUILLA
	IKON	BUJE	L4 (1.6) 01-11	SIR96FB-3063-AA	-	-	-	-	-	SI	-	-	-	N/A
	IKON	BUJE	L4 (1.6) 12-13	SIR1408069	-	-	-	-	-	SI	-	-	-	GRANDE SIN BASE
	IKON	BUJE	L4 (1.6) 12-14	SIR1408017	-	-	-	-	-	SI	-	-	-	PARA HORQUILLA, CHICO
	IKON	BUJE	L4 (1.6) 12-14	SIR1408016	-	-	-	-	-	-	-	-	-	PUNTA SIN SOPORTE DE HORQUILLA
	IKON	RÓTULA	L4 (1.6) 01-11	SIR94FB-3395-BA	SI	-	-	-	-	SI	-	-	-	N/A
	IKON	SOPORTE MOTOR	L4 (1.6) 01-07	SM1103	SI	-	SI	-	-	-	-	-	-	SOLIDO
	IKON	SOPORTE MOTOR	L4 (1.6) 01-08	SM1137	SI	-	SI	-	-	-	-	-	-	SOLIDO
	IKON	SOPORTE MOTOR	L4 (1.6) 01-08	SM1137R	SI	-	SI	-	-	-	-	-	-	SOLIDO, REPUESTO SOPORTE 1137
	IKON	SOPORTE TORSIÓN	L4 (1.6) 01-08	SM1100	-	SI	-	-	-	-	-	-	-	SOLIDO
	IKON	SOPORTE TORSIÓN	L4 (1.6) 01-08	SM1157	-	SI	-	-	-	-	-	-	-	SOLIDO
	IKON	SOPORTE TRANSMISIÓN	L4 (1.6) 01-08	SM1140	-	-	-	SI	-	-	-	-	-	SOLIDO
	IKON	SOPORTE TRANSMISIÓN	L4 (1.6) 01-08	SM1140R	-	-	-	SI	-	-	-	-	-	SOLIDO, REPUESTO SOPORTE 1140
	IKON	TERMINAL	L4 (1.6) 01-08	SIR1044014	SI	-	SI	SI	-	-	-	SI	-	N/A
	IKON	TERMINAL	L4 (1.6) 01-11	SIR1011857	SI	-	SI	-	-	-	SI	-	-	N/A
	IKON	TERMINAL	L4 (1.6) 01-11	SIR1011858	SI	-	-	SI	-	-	SI	-	-	N/A
	IKON	TERMINAL	L4 (1.6) 12-14	SIR1202548	SI	-	SI	-	-	-	SI	-	-	N/A

FORD

Block	Modelo - Producto - Motor - Especificaciones													
48	Modelos	Productos	Motor/años	SKU	Del.	Tras.	Der.	Izg.	Sup.	Inf.	Ext.	Int.	Tracc.	Especificaciones
	IKON	TERMINAL	L4 (1.6) 12-14	SIR1202549	SI	-	-	SI	-	-	SI	-	-	N/A
	IKON	TORNILLO ESTABILIZADOR	L4 (1.6) 12-14	SIR2108002	SI	-	-	-	-	-	-	-	-	N/A
	IKON	BASE DE AMORTIGUADOR	L4 (2.0) 05-07	SM5202	SI	-	-	-	-	-	-	-	-	SIN BALERO
	IKON	BUJE	L4 (2.0) 05-08	SIR1408041	-	SI	-	-	-	-	-	-	-	DE HORQUILLA
	IKON	BUJE	L4 (2.0) 05-08	SIR1408005	-	SI	-	-	-	-	-	-	-	PARA EJE DE HORQUILLA
	IKON	BUJE	L4 (2.0) 05-08	SIR96FB-3063-AA	-	-	-	-	-	SI	-	-	-	N/A
	IKON	RÓTULA	L4 (2.0) 05-08	SIR94FB-3395-BA	SI	-	-	-	-	SI	-	-	-	N/A
	IKON	TERMINAL	L4 (2.0) 05-08	SIR1011857	SI	-	SI	-	-	-	SI	-	-	N/A
	IKON	TERMINAL	L4 (2.0) 05-08	SIR1011858	SI	-	-	SI	-	-	SI	-	-	N/A
	IKON	TERMINAL	L4 (2.0) 05-08	SIR1044014	SI	-	SI	SI	-	-	-	SI	-	N/A

49	Modelos	Productos	Motor/años	SKU	Del.	Tras.	Der.	Izg.	Sup.	Inf.	Ext.	Int.	Tracc.	Especificaciones
	KA	BASE DE AMORTIGUADOR	L3 (1.0) 02-07	SM5202	SI	-	-	-	-	-	-	-	-	SIN BALERO
	KA	BUJE	L3 (1.0) 01-08	SIR1408034	-	-	-	-	-	SI	-	-	-	PARA HORQUILLA, CHICO
	KA	BUJE	L3 (1.0) 02-08	SIR1408033	-	-	-	-	-	SI	-	-	-	GRANDE DE HORQUILLA
	KA	BUJE	L3 (1.0) 02-08	SIR1408005	-	SI	-	-	-	-	-	-	-	PARA EJE DE HORQUILLA
	KA	HORQUILLA	L3 (1.0) 01-08	SIR1063987	-	-	-	SI	-	SI	-	-	-	ESTANDAR
	KA	HORQUILLA	L3 (1.0) 01-08	SIR1063988	-	-	SI	-	-	SI	-	-	-	ESTANDAR
	KA	HORQUILLA	L3 (1.0) 01-08	SIR1063986	-	-	SI	-	-	SI	-	-	-	HIDRAULICA
	KA	HORQUILLA	L3 (1.0) 02-08	SIR1063985	-	-	-	SI	-	SI	-	-	-	HIDRAULICA
	KA	RÓTULA	L3 (1.0) 02-08	SIR94FB-3395-BA	SI	-	-	-	-	SI	-	-	-	N/A
	KA	TERMINAL	L3 (1.0) 02-08	SIR1034417	SI	-	-	-	-	-	SI	-	-	N/A
	KA	TERMINAL	L3 (1.0) 02-08	SIR6790700	SI	-	SI	SI	-	-	-	SI	-	N/A
	KA	TORNILLO ESTABILIZADOR	L3 (1.0) 02-08	SIR2108030	SI	-	-	-	-	-	-	-	-	N/A
	KA	BASE DE AMORTIGUADOR	L4 (1.2) 01-01	SM5202	SI	-	-	-	-	-	-	-	-	SIN BALERO
	KA	HORQUILLA	L4 (1.2) 01-01	SIR1063985	-	-	-	SI	-	SI	-	-	-	HIDRAULICA
	KA	BASE DE AMORTIGUADOR	L4 (1.3) 02-05	SM5202	SI	-	-	-	-	-	-	-	-	SIN BALERO
	KA	BUJE	L4 (1.3) 01-05	SIR1408034	-	-	-	-	-	SI	-	-	-	PARA HORQUILLA, CHICO
	KA	BUJE	L4 (1.3) 02-05	SIR1408033	-	-	-	-	-	SI	-	-	-	GRANDE DE HORQUILLA
	KA	BUJE	L4 (1.3) 02-05	SIR1408005	-	SI	-	-	-	-	-	-	-	PARA EJE DE HORQUILLA
	KA	HORQUILLA	L4 (1.3) 01-05	SIR1063987	-	-	-	SI	-	SI	-	-	-	ESTANDAR
	KA	HORQUILLA	L4 (1.3) 01-05	SIR1063988	-	-	SI	-	-	SI	-	-	-	ESTANDAR
	KA	HORQUILLA	L4 (1.3) 01-05	SIR1063986	-	-	SI	-	-	SI	-	-	-	HIDRAULICA
	KA	HORQUILLA	L4 (1.3) 02-05	SIR1063985	-	-	-	SI	-	SI	-	-	-	HIDRAULICA
	KA	RÓTULA	L4 (1.3) 02-05	SIR94FB-3395-BA	SI	-	-	-	-	SI	-	-	-	N/A
	KA	TERMINAL	L4 (1.3) 02-05	SIR1034417	SI	-	-	-	-	-	SI	-	-	N/A
	KA	TERMINAL	L4 (1.3) 02-05	SIR6790700	SI	-	SI	SI	-	-	-	SI	-	N/A
	KA	TORNILLO ESTABILIZADOR	L4 (1.3) 02-05	SIR2108030	SI	-	-	-	-	-	-	-	-	N/A
	KA	BASE DE AMORTIGUADOR	L4 (1.6) 01-07	SM5202	SI	-	-	-	-	-	-	-	-	SIN BALERO
	KA	BUJE	L4 (1.6) 01-08	SIR1408033	-	-	-	-	-	SI	-	-	-	GRANDE DE HORQUILLA
	KA	BUJE	L4 (1.6) 01-08	SIR1408005	-	SI	-	-	-	-	-	-	-	PARA EJE DE HORQUILLA
	KA	BUJE	L4 (1.6) 01-08	SIR1408034	-	-	-	-	-	SI	-	-	-	PARA HORQUILLA, CHICO
	KA	HORQUILLA	L4 (1.6) 01-08	SIR1063987	-	-	-	SI	-	SI	-	-	-	ESTANDAR
	KA	HORQUILLA	L4 (1.6) 01-08	SIR1063988	-	-	SI	-	-	SI	-	-	-	ESTANDAR
	KA	HORQUILLA	L4 (1.6) 01-08	SIR1063985	-	-	-	SI	-	SI	-	-	-	HIDRAULICA

FORD

Block Modelo - Producto - Motor - Especificaciones

49	Modelos	Productos	Motor/años	SKU	Del.	Tras.	Der.	Izq.	Sup.	Inf.	Ext.	Int.	Tracc.	Especificaciones
	KA	HORQUILLA	L4 (1.6) 01-08	SIR1063986	-	-	SI	-	-	SI	-	-	-	HIDRAULICA
	KA	RÓTULA	L4 (1.6) 01-08	SIR94FB-3395-BA	SI	-	-	-	-	SI	-	-	-	N/A
	KA	SOPORTE MOTOR	L4 (1.6) 01-07	SM1571	SI	-	SI	-	-	-	-	-	-	SOLIDO
	KA	SOPORTE MOTOR	L4 (1.6) 01-08	SM1067	SI	-	-	-	-	-	-	-	-	SOLIDO
	KA	SOPORTE MOTOR	L4 (1.6) 01-08	SM1105	-	SI	-	-	-	-	-	-	-	SOLIDO
	KA	SOPORTE TRANSMISION	L4 (1.6) 01-08	SM1102	-	-	-	SI	-	-	-	-	-	SOLIDO
	KA	TERMINAL	L4 (1.6) 01-08	SIR1034417	SI	-	-	-	-	-	SI	-	-	N/A
	KA	TERMINAL	L4 (1.6) 01-08	SIR6790700	SI	-	SI	SI	-	-	-	SI	-	N/A
	KA	TORNILLO ESTABILIZADOR	L4 (1.6) 01-08	SIR2108030	SI	-	-	-	-	-	-	-	-	N/A

50	Modelos	Productos	Motor/años	SKU	Del.	Tras.	Der.	Izq.	Sup.	Inf.	Ext.	Int.	Tracc.	Especificaciones
	LOBO PICKUP	SOPORTE MOTOR	V6 (3.5) 15-16	SM4379	SI	-	SI	-	-	-	-	-	-	SOLIDO
	LOBO PICKUP	BRAZO AUXILIAR	V8 (4.6) 97-04	SIRK8739T	SI	-	-	-	-	-	-	-	-	N/A
	LOBO PICKUP	BRAZO AUXILIAR	V8 (4.6) 97-04	SIRK8747	SI	-	-	-	-	-	-	-	-	N/A
	LOBO PICKUP	BRAZO PITMAN	V8 (4.6) 97-03	SIRK8700	SI	-	-	-	-	-	-	-	-	N/A
	LOBO PICKUP	BUJE	V8 (4.6) 97-03	SIRK8764-A	-	-	-	-	-	SI	-	-	2WD	2 PIEZAS
	LOBO PICKUP	BUJE	V8 (4.6) 97-03	SIRK8721	SI	-	-	-	SI	-	-	-	-	N/A
	LOBO PICKUP	BUJE	V8 (4.6) 04-08	SIR1408040	-	-	-	-	SI	-	-	-	-	DE HORQUILLA
	LOBO PICKUP	EXCÉNTRICOS	V8 (4.6) 97-03	SIRK8740	-	-	-	-	-	-	-	-	-	N/A
	LOBO PICKUP	GOMA	V8 (4.6) 97-03	SIR1408027	-	-	-	-	-	-	-	-	-	PARA BARRA ESTABILIZADORA
	LOBO PICKUP	HORQUILLA	V8 (4.6) 98-02	SIRK8724T	SI	-	SI	-	SI	-	-	-	-	N/A
	LOBO PICKUP	HORQUILLA	V8 (4.6) 98-02	SIRK8726T	SI	-	-	SI	SI	-	-	-	-	N/A
	LOBO PICKUP	HORQUILLA	V8 (4.6) 98-02	SIRK8728T	SI	-	SI	-	SI	-	-	-	-	N/A
	LOBO PICKUP	HORQUILLA	V8 (4.6) 04-08	SIRK80401	-	-	SI	-	-	SI	-	-	2WD/ 4WD	N/A
	LOBO PICKUP	HORQUILLA	V8 (4.6) 04-08	SIRK80403	-	-	-	SI	-	SI	-	-	2WD/ 4WD	N/A
	LOBO PICKUP	RESORTES	V8 (4.6) 97-03	SIR20118	SI	-	-	-	-	-	-	-	2WD	REFORZADO
	LOBO PICKUP	RESORTES	V8 (4.6) 97-03	SIR20116	SI	-	-	-	-	-	-	-	2WD	N/A
	LOBO PICKUP	RÓTULA	V8 (4.6) 97-04	SIRK8695T	SI	-	-	-	-	SI	-	-	-	N/A
	LOBO PICKUP	RÓTULA	V8 (4.6) 97-97	SIRK8432T	SI	-	-	-	SI	-	-	-	-	N/A
	LOBO PICKUP	RÓTULA	V8 (4.6) 97-97	SIRK8435	SI	-	-	-	-	SI	-	-	-	N/A
	LOBO PICKUP	RÓTULA	V8 (4.6) 98-98	SIRK8433	SI	-	-	-	-	SI	-	-	-	N/A
	LOBO PICKUP	SOPORTE MOTOR	V8 (4.6) 05-08	SM1562H	SI	-	SI	-	-	-	-	-	-	HIDRAULICO
	LOBO PICKUP	SOPORTE MOTOR	V8 (4.6) 05-08	SM3631H	SI	-	SI	-	-	-	-	-	-	HIDRAULICO
	LOBO PICKUP	SOPORTE MOTOR	V8 (4.6) 05-08	SM1563H	SI	-	-	SI	-	-	-	-	-	HIDRAULICO
	LOBO PICKUP	SOPORTE MOTOR	V8 (4.6) 06-08	SM3632H	SI	-	-	SI	-	-	-	-	-	HIDRAULICO
	LOBO PICKUP	SOPORTE MOTOR	V8 (4.6) 97-05	SM1298	SI	-	SI	SI	-	-	-	-	4WD	SOLIDO
	LOBO PICKUP	SOPORTE MOTOR	V8 (4.6) 97-05	SM1073	SI	-	-	SI	-	-	-	-	-	SOLIDO
	LOBO PICKUP	SOPORTE MOTOR	V8 (4.6) 97-98	SM1301	SI	-	SI	-	-	-	-	-	-	SOLIDO
	LOBO PICKUP	SOPORTE TRANSMISION	V8 (4.6) 97-08	SM1255	-	SI	-	-	-	-	-	-	4WD	SOLIDO
	LOBO PICKUP	TERMINAL	V8 (4.6) 97-03	SIRES3366T	-	-	-	SI	-	-	SI	-	-	N/A
	LOBO PICKUP	TERMINAL	V8 (4.6) 97-03	SIRES3367T	SI	-	SI	-	-	-	SI	-	-	N/A
	LOBO PICKUP	TERMINAL	V8 (4.6) 97-04	SIRES3369T	SI	-	-	SI	-	-	-	SI	-	N/A
	LOBO PICKUP	TERMINAL	V8 (4.6) 97-04	SIRES3370T	SI	-	SI	-	-	-	-	SI	-	N/A
	LOBO PICKUP	TERMINAL	V8 (4.6) 97-08	SIRES3364T	SI	-	SI	-	-	-	-	SI	-	N/A
	LOBO PICKUP	TERMINAL	V8 (4.6) 97-08	SIRES3365T	SI	-	-	SI	-	-	-	SI	-	N/A

FORD

Block		Modelo - Producto - Motor - Especificaciones												
50	Modelos	Productos	Motor/años	SKU	Del.	Tras.	Der.	Izg.	Sup.	Inf.	Ext.	Int.	Tracc.	Especificaciones
	LOBO PICKUP	TERMINAL	V8 (4.6) 97-97	SIRES2078LT	SI	-	-	SI	-	-	SI	-	-	N/A
	LOBO PICKUP	TERMINAL	V8 (4.6) 04-06	SIREV463	SI	-	-	-	-	-	-	SI	-	N/A
	LOBO PICKUP	TERMINAL	V8 (4.6) 04-08	SIR1308010	-	-	SI	SI	-	-	-	SI	2WD/ 4WD	35mm
	LOBO PICKUP	TERMINAL	V8 (4.6) 04-08	SIRE33691	-	-	-	-	-	-	SI	-	-	N/A
	LOBO PICKUP	TORNILLO ESTABILIZADOR	V8 (4.6) 04-04	SIR2108027	SI	-	-	-	-	-	-	-	4WD	1 PIEZA
	LOBO PICKUP	TORNILLO ESTABILIZADOR	V8 (4.6) 05-08	SIR2108028	-	-	-	-	-	-	-	-	-	N/A
	LOBO PICKUP	TORNILLO ESTABILIZADOR	V8 (4.6) 05-08	SIR2108029	SI	-	-	-	-	-	-	-	4WD	N/A
	LOBO PICKUP	VARILLA BARRA	V8 (4.6) 97-03	SIRDS1425	-	-	-	-	-	-	-	-	-	N/A
	LOBO PICKUP	VARILLA BARRA	V8 (4.6) 97-97	SIRDS1017T	SI	-	-	SI	-	-	-	SI	-	N/A
	LOBO PICKUP	VARILLA BARRA	V8 (4.6) 97-97	SIRDS1018T	SI	-	SI	-	-	-	-	SI	-	N/A
	LOBO PICKUP	SOPORTE MOTOR	V8 (5.0) 11-18	SM4379	SI	-	SI	-	-	-	-	-	-	SOLIDO
	LOBO PICKUP	SOPORTE TRANSMISIÓN	V8 (5.0) 11-20	SM4380	-	SI	-	-	-	-	-	-	2WD	SOLIDO
	LOBO PICKUP	BRAZO AUXILIAR	V8 (5.4) 97-04	SIRK8739T	SI	-	-	-	-	-	-	-	-	N/A
	LOBO PICKUP	BRAZO AUXILIAR	V8 (5.4) 97-04	SIRK8747	SI	-	-	-	-	-	-	-	-	N/A
	LOBO PICKUP	BRAZO PITMAN	V8 (5.4) 97-03	SIRK8700	SI	-	-	-	-	-	-	-	-	N/A
	LOBO PICKUP	BUJE	V8 (5.4) 97-03	SIRK8764-A	-	-	-	-	-	SI	-	-	2WD	2 PIEZAS
	LOBO PICKUP	BUJE	V8 (5.4) 97-03	SIRK8721	SI	-	-	-	SI	-	-	-	-	N/A
	LOBO PICKUP	BUJE	V8 (5.4) 04-08	SIR1408040	-	-	-	-	SI	-	-	-	-	DE HORQUILLA
	LOBO PICKUP	EXCÉNTRICOS	V8 (5.4) 97-03	SIRK8740	-	-	-	-	-	-	-	-	-	N/A
	LOBO PICKUP	GOMA	V8 (5.4) 97-03	SIR1408027	-	-	-	-	-	-	-	-	-	PARA BARRA ESTABILIZADORA
	LOBO PICKUP	HORQUILLA	V8 (5.4) 98-02	SIRK8724T	SI	-	SI	-	SI	-	-	-	-	N/A
	LOBO PICKUP	HORQUILLA	V8 (5.4) 98-02	SIRK8726T	SI	-	-	SI	SI	-	-	-	-	N/A
	LOBO PICKUP	HORQUILLA	V8 (5.4) 98-02	SIRK8728T	SI	-	SI	-	SI	-	-	-	-	N/A
	LOBO PICKUP	HORQUILLA	V8 (5.4) 04-08	SIRK80401	-	-	SI	-	-	SI	-	-	2WD/ 4WD	N/A
	LOBO PICKUP	HORQUILLA	V8 (5.4) 04-08	SIRK80403	-	-	-	SI	-	SI	-	-	2WD/ 4WD	N/A
	LOBO PICKUP	RESORTES	V8 (5.4) 97-03	SIR20118	SI	-	-	-	-	-	-	-	2WD	REFORZADO
	LOBO PICKUP	RESORTES	V8 (5.4) 97-03	SIR20116	SI	-	-	-	-	-	-	-	2WD	N/A
	LOBO PICKUP	RÓTULA	V8 (5.4) 97-04	SIRK8695T	SI	-	-	-	-	SI	-	-	-	N/A
	LOBO PICKUP	RÓTULA	V8 (5.4) 97-97	SIRK8432T	SI	-	-	-	SI	-	-	-	-	N/A
	LOBO PICKUP	RÓTULA	V8 (5.4) 97-97	SIRK8435	SI	-	-	-	-	SI	-	-	-	N/A
	LOBO PICKUP	RÓTULA	V8 (5.4) 97-98	SIRK8433	SI	-	-	-	-	SI	-	-	-	N/A
	LOBO PICKUP	SOPORTE MOTOR	V8 (5.4) 05-08	SM1562H	SI	-	SI	-	-	-	-	-	-	HIDRAULICO
	LOBO PICKUP	SOPORTE MOTOR	V8 (5.4) 05-08	SM3631H	SI	-	SI	-	-	-	-	-	-	HIDRAULICO
	LOBO PICKUP	SOPORTE MOTOR	V8 (5.4) 05-08	SM1563H	SI	-	-	SI	-	-	-	-	-	HIDRAULICO
	LOBO PICKUP	SOPORTE MOTOR	V8 (5.4) 06-08	SM3632H	SI	-	-	SI	-	-	-	-	-	HIDRAULICO
	LOBO PICKUP	SOPORTE MOTOR	V8 (5.4) 97-05	SM1073	SI	-	-	SI	-	-	-	-	-	SOLIDO
	LOBO PICKUP	SOPORTE MOTOR	V8 (5.4) 97-98	SM1301	SI	-	SI	-	-	-	-	-	-	SOLIDO
	LOBO PICKUP	SOPORTE MOTOR	V8 (5.4) 99-05	SM1298	SI	-	SI	SI	-	-	-	-	4WD	SOLIDO
	LOBO PICKUP	TERMINAL	V8 (5.4) 97-03	SIRES3366T	-	-	-	SI	-	-	SI	-	-	N/A
	LOBO PICKUP	TERMINAL	V8 (5.4) 97-03	SIRES3367T	SI	-	SI	-	-	-	SI	-	-	N/A
	LOBO PICKUP	TERMINAL	V8 (5.4) 97-04	SIRES3369T	SI	-	-	SI	-	-	-	SI	-	N/A
	LOBO PICKUP	TERMINAL	V8 (5.4) 97-04	SIRES3370T	SI	-	SI	-	-	-	-	SI	-	N/A
	LOBO PICKUP	TERMINAL	V8 (5.4) 97-08	SIRES3364T	SI	-	SI	-	-	-	-	SI	-	N/A
	LOBO PICKUP	TERMINAL	V8 (5.4) 97-08	SIRES3365T	SI	-	-	SI	-	-	-	SI	-	N/A
	LOBO PICKUP	TERMINAL	V8 (5.4) 97-97	SIRES2077RT	SI	-	SI	-	-	-	SI	-	-	N/A

FORD

Block **Modelo – Producto – Motor – Especificaciones**

50	Modelos	Productos	Motor/años	Sku	Del.	Tras.	Der.	Izq.	Sup.	Inf.	Ext.	Int.	Tracc.	Especificaciones
	LOBO PICKUP	TERMINAL	V8 (5.4) 97-97	SIRES2078LT	SI	-	-	SI	-	-	SI	-	-	N/A
	LOBO PICKUP	TERMINAL	V8 (5.4) 04-06	SIREV463	SI	-	-	-	-	-	-	SI	-	N/A
	LOBO PICKUP	TERMINAL	V8 (5.4) 04-08	SIR1308010	-	-	SI	SI	-	-	-	SI	2WD/ 4WD	35mm
	LOBO PICKUP	TERMINAL	V8 (5.4) 04-08	SIRES3691	-	-	-	-	-	-	SI	-	-	N/A
	LOBO PICKUP	TORNILLO ESTABILIZADOR	V8 (5.4) 04-04	SIR2108027	SI	-	-	-	-	-	-	-	4WD	1 PIEZA
	LOBO PICKUP	TORNILLO ESTABILIZADOR	V8 (5.4) 05-08	SIR2108028	-	-	-	-	-	-	-	-	-	N/A
	LOBO PICKUP	TORNILLO ESTABILIZADOR	V8 (5.4) 05-08	SIR2108029	SI	-	-	-	-	-	-	-	4WD	N/A
	LOBO PICKUP	VARILLA BARRA	V8 (5.4) 97-03	SIRDS1425	-	-	-	-	-	-	-	-	-	N/A
	LOBO PICKUP	VARILLA BARRA	V8 (5.4) 97-97	SIRDS1017T	SI	-	-	SI	-	-	-	SI	-	N/A
	LOBO PICKUP	VARILLA BARRA	V8 (5.4) 97-97	SIRDS1018T	SI	-	SI	-	-	-	-	SI	-	N/A

51	Modelos	Productos	Motor/años	Sku	Del.	Tras.	Der.	Izq.	Sup.	Inf.	Ext.	Int.	Tracc.	Especificaciones
	LTD	RÓTULA	L4 (2.3) 83-86	SIRK8259	SI	-	-	-	-	SI	-	-	-	N/A
	LTD	RÓTULA	L4 (2.3) 84-86	SIRK8310	SI	-	-	-	SI	-	-	-	-	N/A
	LTD	TERMINAL	L4 (2.3) 84-86	SIRES3494	SI	-	-	-	-	-	-	SI	-	N/A
	LTD	TORNILLO ESTABILIZADOR	L4 (2.3) 84-85	SIRK8265	SI	-	-	-	-	-	-	-	-	N/A
	LTD	TORNILLO ESTABILIZADOR	L4 (2.3) 84-86	SIRK5254	SI	-	-	-	-	-	-	-	-	N/A
	LTD	RÓTULA	L6 (3.3) 84-84	SIRK8259	SI	-	-	-	-	SI	-	-	-	N/A
	LTD	RÓTULA	L6 (3.3) 84-84	SIRK8310	SI	-	-	-	SI	-	-	-	-	N/A
	LTD	TERMINAL	L6 (3.3) 84-84	SIRES3494	SI	-	-	-	-	-	-	SI	-	N/A
	LTD	TORNILLO ESTABILIZADOR	L6 (3.3) 84-84	SIRK5254	SI	-	-	-	-	-	-	-	-	N/A
	LTD	RÓTULA	V6 (3.8) 84-86	SIRK8259	SI	-	-	-	-	SI	-	-	-	N/A
	LTD	RÓTULA	V6 (3.8) 84-86	SIRK8310	SI	-	-	-	SI	-	-	-	-	N/A
	LTD	TERMINAL	V6 (3.8) 84-86	SIRES3494	SI	-	-	-	-	-	-	SI	-	N/A
	LTD	TORNILLO ESTABILIZADOR	V6 (3.8) 84-85	SIRK8265	SI	-	-	-	-	-	-	-	-	N/A
	LTD	TORNILLO ESTABILIZADOR	V6 (3.8) 84-86	SIRK5254	SI	-	-	-	-	-	-	-	-	N/A
	LTD	BRAZO AUXILIAR	V8 (5.0) 79-82	SIRK8283	SI	-	-	-	-	-	-	-	-	N/A
	LTD	BUJE	V8 (5.0) 79-82	SIRK8276	SI	-	-	-	SI	-	-	-	-	N/A
	LTD	RÓTULA	V8 (5.0) 68-86	SIRK8310	SI	-	-	-	SI	-	-	-	-	N/A
	LTD	RÓTULA	V8 (5.0) 80-86	SIRK8259	SI	-	-	-	-	SI	-	-	-	N/A
	LTD	SOPORTE MOTOR	V8 (5.0) 79-86	SM1639	SI	-	SI	SI	-	-	-	-	-	SOLIDO
	LTD	SOPORTE MOTOR	V8 (5.0) 79-86	SM1640	SI	-	SI	SI	-	-	-	-	-	SOLIDO
	LTD	TERMINAL	V8 (5.0) 80-86	SIRES3494	SI	-	-	-	-	-	-	SI	-	N/A
	LTD	TORNILLO ESTABILIZADOR	V8 (5.0) 83-86	SIRK5254	SI	-	-	-	-	-	-	-	-	N/A
	LTD	TORNILLO ESTABILIZADOR	V8 (5.0) 84-85	SIRK8265	SI	-	-	-	-	-	-	-	-	N/A
	LTD	BRAZO AUXILIAR	V8 (5.8) 79-82	SIRK8283	SI	-	-	-	-	-	-	-	-	N/A
	LTD	BUJE	V8 (5.8) 79-82	SIRK8276	SI	-	-	-	SI	-	-	-	-	N/A
	LTD	RÓTULA	V8 (5.8) 70-82	SIRK8310	SI	-	-	-	SI	-	-	-	-	N/A
	LTD	RÓTULA	V8 (5.8) 80-82	SIRK8259	SI	-	-	-	-	SI	-	-	-	N/A
	LTD	SOPORTE MOTOR	V8 (5.8) 79-82	SM1639	SI	-	SI	SI	-	-	-	-	-	SOLIDO
	LTD	SOPORTE MOTOR	V8 (5.8) 79-82	SM1640	SI	-	SI	SI	-	-	-	-	-	SOLIDO
	LTD	TERMINAL	V8 (5.8) 80-82	SIRES3494	SI	-	-	-	-	-	-	SI	-	N/A
	LTD	BRAZO AUXILIAR	V8 (6.6) 79-79	SIRK8283	SI	-	-	-	-	-	-	-	-	N/A
	LTD	BUJE	V8 (6.6) 79-79	SIRK8276	SI	-	-	-	SI	-	-	-	-	N/A
	LTD	RÓTULA	V8 (6.6) 71-79	SIRK8310	SI	-	-	-	SI	-	-	-	-	N/A

FORD

Block Modelo - Producto - Motor - Especificaciones

51	Modelos	Productos	Motor/años	Sku	Del.	Tras.	Der.	Izq.	Sup.	Inf.	Ext.	Int.	Tracc.	Especificaciones
	LTD	RÓTULA	V8 (6.6) 79-79	SIRK8259	SI	-	-	-	-	SI	-	-	-	N/A
	LTD	TERMINAL	V8 (6.6) 79-79	SIRES3494	SI	-	-	-	-	-	-	SI	-	N/A

52	Modelos	Productos	Motor/años	Sku	Del.	Tras.	Der.	Izq.	Sup.	Inf.	Ext.	Int.	Tracc.	Especificaciones
	LTD CROWN VICTORIA	BRAZO AUXILIAR	V8 (5.0) 87-91	SIRK8283	SI	-	-	-	-	-	-	-	-	N/A
	LTD CROWN VICTORIA	BUJE	V8 (5.0) 87-91	SIRK8276	SI	-	-	-	SI	-	-	-	-	N/A
	LTD CROWN VICTORIA	RÓTULA	V8 (5.0) 83-91	SIRK8310	SI	-	-	-	SI	-	-	-	-	N/A
	LTD CROWN VICTORIA	RÓTULA	V8 (5.0) 87-91	SIRK8259	SI	-	-	-	-	SI	-	-	-	N/A
	LTD CROWN VICTORIA	SOPORTE MOTOR	V8 (5.0) 83-91	SM1639	SI	-	SI	SI	-	-	-	-	-	SOLIDO
	LTD CROWN VICTORIA	SOPORTE MOTOR	V8 (5.0) 83-91	SM1640	SI	-	SI	SI	-	-	-	-	-	SOLIDO
	LTD CROWN VICTORIA	TERMINAL	V8 (5.0) 88-91	SIRES3494	SI	-	-	-	-	-	-	SI	-	N/A
	LTD CROWN VICTORIA	TORNILLO ESTABILIZADOR	V8 (5.0) 84-85	SIRK8265	SI	-	-	-	-	-	-	-	-	N/A
	LTD CROWN VICTORIA	BRAZO AUXILIAR	V8 (5.8) 87-91	SIRK8283	SI	-	-	-	-	-	-	-	-	N/A
	LTD CROWN VICTORIA	BUJE	V8 (5.8) 87-91	SIRK8276	SI	-	-	-	SI	-	-	-	-	N/A
	LTD CROWN VICTORIA	RÓTULA	V8 (5.8) 83-91	SIRK8310	SI	-	-	-	SI	-	-	-	-	N/A
	LTD CROWN VICTORIA	RÓTULA	V8 (5.8) 87-91	SIRK8259	SI	-	-	-	-	SI	-	-	-	N/A
	LTD CROWN VICTORIA	SOPORTE MOTOR	V8 (5.8) 83-91	SM1639	SI	-	SI	SI	-	-	-	-	-	SOLIDO
	LTD CROWN VICTORIA	SOPORTE MOTOR	V8 (5.8) 83-91	SM1640	SI	-	SI	SI	-	-	-	-	-	SOLIDO
	LTD CROWN VICTORIA	TERMINAL	V8 (5.8) 87-91	SIRES3494	SI	-	-	-	-	-	-	SI	-	N/A
	LTD CROWN VICTORIA	TORNILLO ESTABILIZADOR	V8 (5.8) 84-85	SIRK8265	SI	-	-	-	-	-	-	-	-	N/A

53	Modelos	Productos	Motor/años	Sku	Del.	Tras.	Der.	Izq.	Sup.	Inf.	Ext.	Int.	Tracc.	Especificaciones
	MAVERICK	TORNILLO ESTABILIZADOR	L4 (2.3) 76-77	SIRK440	SI	-	-	-	-	-	-	-	-	N/A
	MAVERICK	CÓPLES	L6 (3.3) 72-72	SIRES2004S	SI	-	-	-	-	-	-	-	-	N/A
	MAVERICK	TORNILLO ESTABILIZADOR	L6 (3.3) 76-77	SIRK440	SI	-	-	-	-	-	-	-	-	N/A
	MAVERICK	CÓPLES	L6 (4.1) 70-72	SIRES2004S	SI	-	-	-	-	-	-	-	-	N/A
	MAVERICK	TORNILLO ESTABILIZADOR	L6 (4.1) 76-77	SIRK440	SI	-	-	-	-	-	-	-	-	N/A
	MAVERICK	CÓPLES	V8 (5.0) 71-72	SIRES2004S	SI	-	-	-	-	-	-	-	-	N/A
	MAVERICK	TORNILLO ESTABILIZADOR	V8 (5.0) 75-77	SIRK440	SI	-	-	-	-	-	-	-	-	N/A

54	Modelos	Productos	Motor/años	Sku	Del.	Tras.	Der.	Izq.	Sup.	Inf.	Ext.	Int.	Tracc.	Especificaciones
	MUSTANG	BUJE	L4 (2.3) 75-78	SIRK8219	SI	-	-	-	SI	-	-	-	-	DE HORQUILLA
	MUSTANG	RÓTULA	L4 (2.3) 75-93	SIRK8259	SI	-	-	-	-	SI	-	-	-	N/A
	MUSTANG	TORNILLO ESTABILIZADOR	L4 (2.3) 74-93	SIRK8265	SI	-	-	-	-	-	-	-	-	N/A
	MUSTANG	BUJE	V6 (2.8) 76-78	SIRK8219	SI	-	-	-	SI	-	-	-	-	DE HORQUILLA
	MUSTANG	RÓTULA	V6 (2.8) 76-80	SIRK8259	SI	-	-	-	-	SI	-	-	-	N/A
	MUSTANG	TORNILLO ESTABILIZADOR	V6 (2.8) 76-80	SIRK8265	SI	-	-	-	-	-	-	-	-	N/A
	MUSTANG	RÓTULA	L6 (3.3) 80-83	SIRK8259	SI	-	-	-	-	SI	-	-	-	N/A
	MUSTANG	TORNILLO ESTABILIZADOR	L6 (3.3) 80-83	SIRK8265	SI	-	-	-	-	-	-	-	-	N/A
	MUSTANG	SOPORTE MOTOR	V6 (3.7) 11-17	SM4332H	SI	-	SI	SI	-	-	-	-	-	HIDRÁULICO
	MUSTANG	BASE DE AMORTIGUADOR	V6 (3.8) 94-04	SM5035	SI	-	-	-	-	-	-	-	-	CON BALERO
	MUSTANG	RESORTES	V6 (3.8) 96-04	SIR8594	SI	-	-	-	-	-	-	-	-	N/A
	MUSTANG	RÓTULA	V6 (3.8) 75-87	SIRK8259	SI	-	-	-	-	SI	-	-	-	N/A
	MUSTANG	RÓTULA	V6 (3.8) 96-04	SIRK8749	SI	-	-	-	-	SI	-	-	-	N/A
	MUSTANG	SOPORTE MOTOR	V6 (3.8) 94-95	SM3477	SI	-	-	SI	-	-	-	-	-	SOLIDO

FORD

Block **Modelo – Producto – Motor – Especificaciones**

54	Modelos	Productos	Motor/años	Sku	Del.	Tras.	Der.	Izq.	Sup.	Inf.	Ext.	Int.	Tracc.	Especificaciones
MUSTANG		SOPORTE MOTOR	V6 (3.8) 94-95	SM3475	SI	-	SI	-	-	-	-	-	-	SOLIDO
MUSTANG		SOPORTE TRANSMISIÓN	V6 (3.8) 94-04	SM3607	-	-	-	-	-	-	-	-	-	SOLIDO
MUSTANG		TERMINAL	V6 (3.8) 96-04	SIREV127	SI	-	-	-	-	-	-	SI	-	N/A
MUSTANG		TORNILLO ESTABILIZADOR	V6 (3.8) 74-87	SIRK8265	SI	-	-	-	-	-	-	-	-	N/A
MUSTANG		TORNILLO ESTABILIZADOR	V6 (3.8) 94-04	SIRK8848	SI	SI	-	-	-	-	-	-	-	N/A
MUSTANG		BASE DE AMORTIGUADOR	V6 (3.9) 04-04	SM5035	SI	-	-	-	-	-	-	-	-	CON BALERO
MUSTANG		SOPORTE TRANSMISIÓN	V6 (3.9) 04-04	SM3607	-	-	-	-	-	-	-	-	-	SOLIDO
MUSTANG		RESORTES	V6 (4.0) 94-97	SIR8594	SI	-	-	-	-	-	-	-	-	N/A
MUSTANG		RÓTULA	V6 (4.0) 94-94	SIRK8749	SI	-	-	-	-	SI	-	-	-	N/A
MUSTANG		SOPORTE MOTOR	V6 (4.0) 05-10	SM4332H	SI	-	SI	SI	-	-	-	-	-	HIDRÁULICO
MUSTANG		TERMINAL	V6 (4.0) 06-10	SIREV80804	-	-	-	-	-	-	-	SI	-	N/A
MUSTANG		RÓTULA	V8 (4.2) 81-83	SIRK8259	SI	-	-	-	-	SI	-	-	-	N/A
MUSTANG		TORNILLO ESTABILIZADOR	V8 (4.2) 81-83	SIRK8265	SI	-	-	-	-	-	-	-	-	N/A
MUSTANG		BASE DE AMORTIGUADOR	V8 (4.6) 96-04	SM5035	SI	-	-	-	-	-	-	-	-	CON BALERO
MUSTANG		RESORTES	V8 (4.6) 95-04	SIR8594	SI	-	-	-	-	-	-	-	-	N/A
MUSTANG		RÓTULA	V8 (4.6) 95-04	SIRK8749	SI	-	-	-	-	SI	-	-	-	N/A
MUSTANG		SOPORTE MOTOR	V8 (4.6) 05-10	SM4332H	SI	-	SI	SI	-	-	-	-	-	HIDRÁULICO
MUSTANG		SOPORTE TRANSMISIÓN	V8 (4.6) 99-04	SM3607	-	-	-	-	-	-	-	-	-	SOLIDO
MUSTANG		TERMINAL	V8 (4.6) 97-04	SIREV127	SI	-	-	-	-	-	-	SI	-	N/A
MUSTANG		TERMINAL	V8 (4.6) 05-10	SIREV80804	-	-	-	-	-	-	-	SI	-	N/A
MUSTANG		TORNILLO ESTABILIZADOR	V8 (4.6) 95-04	SIRK8848	SI	SI	-	-	-	-	-	-	-	N/A
MUSTANG		BUJE	V8 (5.0) 74-78	SIRK8219	SI	-	-	-	SI	-	-	-	-	DE HORQUILLA
MUSTANG		COPLAS	V8 (5.0) 71-73	SIRE2004S	SI	-	-	-	-	-	-	-	-	N/A
MUSTANG		RESORTES	V8 (5.0) 94-96	SIR8594	SI	-	-	-	-	-	-	-	-	N/A
MUSTANG		RÓTULA	V8 (5.0) 75-93	SIRK8259	SI	-	-	-	-	SI	-	-	-	N/A
MUSTANG		RÓTULA	V8 (5.0) 94-96	SIRK8749	SI	-	-	-	-	SI	-	-	-	N/A
MUSTANG		SOPORTE MOTOR	V8 (5.0) 11-18	SM4332H	SI	-	SI	SI	-	-	-	-	-	HIDRÁULICO
MUSTANG		TERMINAL	V8 (5.0) 94-96	SIREV127	SI	-	-	-	-	-	-	SI	-	N/A
MUSTANG		TORNILLO ESTABILIZADOR	V8 (5.0) 74-93	SIRK8265	SI	-	-	-	-	-	-	-	-	N/A
MUSTANG		TORNILLO ESTABILIZADOR	V8 (5.0) 94-96	SIRK8848	SI	SI	-	-	-	-	-	-	-	N/A
MUSTANG		SOPORTE MOTOR	V8 (5.2) 16-18	SM4332H	SI	-	SI	SI	-	-	-	-	-	HIDRÁULICO
MUSTANG		RESORTES	V8 (5.4) 95-04	SIR8594	SI	-	-	-	-	-	-	-	-	N/A
MUSTANG		RÓTULA	V8 (5.4) 95-04	SIRK8749	SI	-	-	-	-	SI	-	-	-	N/A
MUSTANG		SOPORTE MOTOR	V8 (5.4) 07-12	SM4332H	SI	-	SI	SI	-	-	-	-	-	HIDRÁULICO
MUSTANG		TERMINAL	V8 (5.4) 00-04	SIREV127	SI	-	-	-	-	-	-	SI	-	N/A
MUSTANG		TERMINAL	V8 (5.4) 05-10	SIREV80804	-	-	-	-	-	-	-	SI	-	N/A
MUSTANG		TORNILLO ESTABILIZADOR	V8 (5.4) 95-04	SIRK8848	SI	SI	-	-	-	-	-	-	-	N/A
MUSTANG		COPLAS	V8 (5.8) 70-73	SIRE2004S	SI	-	-	-	-	-	-	-	-	N/A
MUSTANG		RESORTES	V8 (5.8) 95-96	SIR8594	SI	-	-	-	-	-	-	-	-	N/A
MUSTANG		RÓTULA	V8 (5.8) 95-96	SIRK8749	SI	-	-	-	-	SI	-	-	-	N/A
MUSTANG		TERMINAL	V8 (5.8) 95-96	SIREV127	SI	-	-	-	-	-	-	SI	-	N/A
MUSTANG		TORNILLO ESTABILIZADOR	V8 (5.8) 95-96	SIRK8848	SI	SI	-	-	-	-	-	-	-	N/A

55	Modelos	Productos	Motor/años	Sku	Del.	Tras.	Der.	Izq.	Sup.	Inf.	Ext.	Int.	Tracc.	Especificaciones
PINTO		BUJE	L4 (1.6) 75-80	SIRK8219	SI	-	-	-	SI	-	-	-	-	DE HORQUILLA

FORD

Block				Modelo - Producto - Motor - Especificaciones										
55	Modelos	Productos	Motor/años	SkU	Del.	Tras.	Der.	Izq.	Sup.	Inf.	Ext.	Int.	Tracc.	Especificaciones
	PINTO	BUJE	L4 (2.0) 75-80	SIRK8219	SI	-	-	-	SI	-	-	-	-	DE HORQUILLA
	PINTO	BUJE	L4 (2.3) 74-80	SIRK8219	SI	-	-	-	SI	-	-	-	-	DE HORQUILLA
	PINTO	BUJE	V6 (2.8) 75-79	SIRK8219	SI	-	-	-	SI	-	-	-	-	DE HORQUILLA

56	Modelos	Productos	Motor/años	SkU	Del.	Tras.	Der.	Izq.	Sup.	Inf.	Ext.	Int.	Tracc.	Especificaciones
	PROBE	TORNILLO ESTABILIZADOR	L4 (2.0) 93-97	SIRK80158	SI	-	-	SI	-	-	-	-	-	N/A
	PROBE	TERMINAL	L4 (2.2) 89-92	SIREV229	SI	-	-	-	-	-	-	SI	-	N/A
	PROBE	TORNILLO ESTABILIZADOR	V6 (2.5) 93-97	SIRK80158	SI	-	-	SI	-	-	-	-	-	N/A
	PROBE	TERMINAL	V6 (3.0) 90-92	SIREV229	SI	-	-	-	-	-	-	SI	-	N/A

57	Modelos	Productos	Motor/años	SkU	Del.	Tras.	Der.	Izq.	Sup.	Inf.	Ext.	Int.	Tracc.	Especificaciones
	RANCHERO	COPLES	V8 (5.0) 68-71	SIRES2004S	SI	-	-	-	-	-	-	-	-	N/A
	RANCHERO	COPLES	V8 (5.8) 69-71	SIRES2004S	SI	-	-	-	-	-	-	-	-	N/A

58	Modelos	Productos	Motor/años	SkU	Del.	Tras.	Der.	Izq.	Sup.	Inf.	Ext.	Int.	Tracc.	Especificaciones
	RANGER	BUJE	L4 (2.0) 83-89	SIRK8606	-	-	-	-	-	-	-	-	-	DE EJE
	RANGER	BUJE	L4 (2.0) 84-89	SIRK8292	SI	-	-	-	-	-	-	-	-	N/A
	RANGER	COPLES	L4 (2.0) 83-89	SIRES2079S	-	-	SI	SI	-	-	-	-	-	MANGA DE AJUSTE DE ROTULA DE DIRECCION
	RANGER	GOMA	L4 (2.0) 83-89	SIRK8657	-	-	-	-	-	-	-	-	2WD	ESTABILIZADORA
	RANGER	GOMA	L4 (2.0) 89-89	SIRK8689	-	-	-	-	-	-	-	-	-	PARA BARRA ESTABILIZADORA
	RANGER	GOMA VARILLA	L4 (2.0) 83-89	SIRK8361	SI	-	-	-	-	-	-	-	-	N/A
	RANGER	RESORTES	L4 (2.0) 89-89	SIRCC-840	SI	-	-	-	-	-	-	-	2WD/ 4WD	109"-114"
	RANGER	RESORTES	L4 (2.0) 89-89	SIRCC-842	SI	-	-	-	-	-	-	-	2WD	REFORZADO, SUPER CABINA
	RANGER	RÓTULA	L4 (2.0) 83-88	SIRK8413T	SI	-	-	-	-	SI	-	-	-	N/A
	RANGER	RÓTULA	L4 (2.0) 83-88	SIRK8414	SI	-	-	-	SI	-	-	-	-	N/A
	RANGER	RÓTULA	L4 (2.0) 83-89	SIRK8411	SI	-	-	-	-	SI	-	-	-	N/A
	RANGER	RÓTULA	L4 (2.0) 83-89	SIRK8412T	SI	-	-	-	SI	-	-	-	-	N/A
	RANGER	RÓTULA	L4 (2.0) 89-89	SIRK8560T	SI	-	-	-	SI	-	-	-	-	N/A
	RANGER	RÓTULA	L4 (2.0) 89-89	SIRK8561T	SI	-	-	-	-	SI	-	-	-	N/A
	RANGER	SOPORTE FLECHA CARDAN	L4 (2.0) 84-89	SM1513	-	-	-	-	-	-	-	-	-	DIAMETRO INTERIOR 32mm
	RANGER	SOPORTE MOTOR	L4 (2.0) 85-87	SM2786	SI	-	-	SI	-	-	-	-	-	SOLIDO
	RANGER	SOPORTE MOTOR	L4 (2.0) 87-89	SM2698	SI	-	SI	SI	-	-	-	-	-	SOLIDO
	RANGER	SOPORTE TRANSMISIÓN	L4 (2.0) 85-89	SM2639	-	-	-	-	-	-	-	-	-	SOLIDO
	RANGER	TERMINAL	L4 (2.0) 83-89	SIRES2078LT	SI	-	-	SI	-	-	SI	-	-	N/A
	RANGER	TERMINAL	L4 (2.0) 84-89	SIRES2077RT	SI	-	SI	-	-	-	SI	-	-	N/A
	RANGER	TERMINAL	L4 (2.0) 13-13	SIR1108030	-	-	SI	-	-	-	SI	-	-	N/A
	RANGER	TERMINAL	L4 (2.0) 13-13	SIR1308022	-	-	-	-	-	-	-	SI	-	N/A
	RANGER	TORNILLO ESTABILIZADOR	L4 (2.0) 89-89	SIR2108057	-	SI	-	-	-	-	-	-	2WD/ 4WD	N/A
	RANGER	VARILLA BARRA	L4 (2.0) 84-88	SIRDS1041	SI	-	SI	-	-	-	-	SI	-	N/A
	RANGER	VARILLA BARRA	L4 (2.0) 87-89	SIRDS1141	SI	-	-	SI	-	-	-	SI	-	N/A
	RANGER	VARILLA BARRA	L4 (2.0) 87-89	SIRDS1159	SI	-	-	SI	-	-	-	SI	-	N/A
	RANGER	VARILLA BARRA	L4 (2.0) 89-89	SIRDS1161	SI	-	SI	-	-	-	-	SI	-	N/A
	RANGER	TERMINAL	L4 (2.2) 14-19	SIR1108030	-	-	SI	-	-	-	SI	-	-	N/A
	RANGER	TERMINAL	L4 (2.2) 15-18	SIR1308022	-	-	-	-	-	-	-	SI	-	N/A
	RANGER	TERMINAL	L4 (2.2) 15-19	SIR1108031	-	-	-	SI	-	-	SI	-	-	N/A

FORD

Block **Modelo – Producto – Motor – Especificaciones**

58	Modelos	Productos	Motor/años	SKU	Del.	Tras.	Der.	Izq.	Sup.	Inf.	Ext.	Int.	Tracc.	Especificaciones
RANGER	BUJE	L4 (2.3) 83-97	SIRK8606	-	-	-	-	-	-	-	-	-	-	DE EJE
RANGER	BUJE	L4 (2.3) 83-97	SIRK8292	SI	-	-	-	-	-	-	-	-	-	N/A
RANGER	BUJE	L4 (2.3) 02-11	SIRK8704	SI	-	-	-	-	SI	-	-	-	-	N/A
RANGER	BUJE	L4 (2.3) 02-12	SIRK8705	-	-	-	-	-	-	SI	-	-	-	N/A
RANGER	CÓPLES	L4 (2.3) 83-97	SIRES2079S	-	-	SI	SI	-	-	-	-	-	-	MANGA DE AJUSTE DE ROTULA DE DIRECCION
RANGER	GOMA	L4 (2.3) 83-97	SIRK8657	-	-	-	-	-	-	-	-	-	2WD	ESTABILIZADORA
RANGER	GOMA	L4 (2.3) 89-97	SIRK8689	-	-	-	-	-	-	-	-	-	-	PARA BARRA ESTABILIZADORA
RANGER	GOMA	L4 (2.3) 02-12	SIRK80080	SI	-	-	-	-	-	-	-	-	-	VARILLA ESTABILIZADORA DE 29-30mm
RANGER	GOMA VARILLA	L4 (2.3) 83-97	SIRK8361	SI	-	-	-	-	-	-	-	-	-	N/A
RANGER	HORQUILLA	L4 (2.3) 02-11	SIRK80052	SI	-	SI	-	SI	-	-	-	-	-	N/A
RANGER	HORQUILLA	L4 (2.3) 02-11	SIRK80054	SI	-	-	SI	SI	-	-	-	-	-	N/A
RANGER	HORQUILLA	L4 (2.3) 02-11	SIRK80068	SI	-	SI	-	SI	-	-	-	-	-	N/A
RANGER	HORQUILLA	L4 (2.3) 02-11	SIRK8708T	SI	-	-	SI	SI	-	-	-	-	-	N/A
RANGER	HORQUILLA	L4 (2.3) 02-11	SIRK8710T	SI	-	SI	-	SI	-	-	-	-	-	N/A
RANGER	RESORTES	L4 (2.3) 89-97	SIRCC-840	SI	-	-	-	-	-	-	-	-	2WD/4WD	109"-114"
RANGER	RESORTES	L4 (2.3) 89-97	SIRCC-842	SI	-	-	-	-	-	-	-	-	2WD	REFORZADO, SUPER CABINA
RANGER	RESORTES	L4 (2.3) 02-12	SIR1808011	SI	-	-	-	-	-	-	-	-	2WD	N/A
RANGER	RÓTULA	L4 (2.3) 83-88	SIRK8413T	SI	-	-	-	-	-	SI	-	-	-	N/A
RANGER	RÓTULA	L4 (2.3) 83-88	SIRK8414	SI	-	-	-	-	SI	-	-	-	-	N/A
RANGER	RÓTULA	L4 (2.3) 83-97	SIRK8411	SI	-	-	-	-	-	SI	-	-	-	N/A
RANGER	RÓTULA	L4 (2.3) 83-97	SIRK8412T	SI	-	-	-	-	SI	-	-	-	-	N/A
RANGER	RÓTULA	L4 (2.3) 89-97	SIRK8560T	SI	-	-	-	-	SI	-	-	-	-	N/A
RANGER	RÓTULA	L4 (2.3) 89-97	SIRK8561T	SI	-	-	-	-	-	SI	-	-	-	N/A
RANGER	RÓTULA	L4 (2.3) 91-97	SIRK8546	SI	-	-	-	-	SI	-	-	-	-	N/A
RANGER	RÓTULA	L4 (2.3) 94-97	SIRK8673	SI	-	-	-	-	-	SI	-	-	-	N/A
RANGER	RÓTULA	L4 (2.3) 02-11	SIRK80012	SI	-	-	-	-	SI	-	-	-	-	N/A
RANGER	RÓTULA	L4 (2.3) 02-12	SIRK8738	SI	-	-	-	-	SI	-	-	-	-	N/A
RANGER	SOPORTE FLECHA CARDAN	L4 (2.3) 01-12	SM1521	-	-	-	-	-	-	-	-	-	-	DIAMETRO INTERIOR 30mm
RANGER	SOPORTE FLECHA CARDAN	L4 (2.3) 85-90	SM1513	-	-	-	-	-	-	-	-	-	-	DIAMETRO INTERIOR 32mm
RANGER	SOPORTE MOTOR	L4 (2.3) 01-12	SM4917	SI	-	SI	-	-	-	-	-	-	-	SOLIDO
RANGER	SOPORTE MOTOR	L4 (2.3) 85-87	SM2786	SI	-	-	SI	-	-	-	-	-	-	SOLIDO
RANGER	SOPORTE MOTOR	L4 (2.3) 88-97	SM2698	SI	-	SI	SI	-	-	-	-	-	-	SOLIDO
RANGER	SOPORTE TRANSMISIÓN	L4 (2.3) 85-97	SM2639	-	-	-	-	-	-	-	-	-	-	SOLIDO
RANGER	TERMINAL	L4 (2.3) 83-92	SIRES2078LT	SI	-	-	SI	-	-	SI	-	-	-	N/A
RANGER	TERMINAL	L4 (2.3) 84-92	SIRES2077RT	SI	-	SI	-	-	-	SI	-	-	-	N/A
RANGER	TERMINAL	L4 (2.3) 93-97	SIRES3342R	SI	-	SI	-	-	-	SI	-	-	-	N/A
RANGER	TERMINAL	L4 (2.3) 93-97	SIRES3343L	SI	-	-	SI	-	-	SI	-	-	-	N/A
RANGER	TERMINAL	L4 (2.3) 02-04	SIREV317	SI	-	-	-	-	-	-	-	SI	-	N/A
RANGER	TERMINAL	L4 (2.3) 02-11	SIRES3461	SI	-	-	-	-	-	SI	-	-	-	N/A
RANGER	TORNILLO ESTABILIZADOR	L4 (2.3) 89-12	SIR2108057	-	SI	-	-	-	-	-	-	-	2WD/4WD	N/A
RANGER	TORNILLO ESTABILIZADOR	L4 (2.3) 93-97	SIRK80160	SI	-	-	-	-	-	-	-	-	-	N/A
RANGER	TORNILLO ESTABILIZADOR	L4 (2.3) 02-11	SIRK7275	SI	-	-	-	-	-	-	-	-	-	N/A
RANGER	VARILLA BARRA	L4 (2.3) 84-88	SIRDS1041	SI	-	SI	-	-	-	-	SI	-	-	N/A
RANGER	VARILLA BARRA	L4 (2.3) 87-89	SIRDS1141	SI	-	-	SI	-	-	-	SI	-	-	N/A
RANGER	VARILLA BARRA	L4 (2.3) 87-89	SIRDS1159	SI	-	-	SI	-	-	-	SI	-	-	N/A

FORD

Block		Modelo - Producto - Motor - Especificaciones											Especificaciones	
58	Modelos	Productos	Motor/años	SKU	Del.	Tras.	Der.	Izg.	Sup.	Inf.	Ext.	Int.		Tracc.
RANGER	VARILLA BARRA	L4 (2.3) 89-97	SIRDS1161	SI	-	SI	-	-	-	-	-	SI	-	N/A
RANGER	BUJE	L4 (2.5) 99-02	SIRK8704	SI	-	-	-	-	SI	-	-	-	-	N/A
RANGER	BUJE	L4 (2.5) 99-02	SIRK8705	-	-	-	-	-	-	SI	-	-	-	N/A
RANGER	GOMA	L4 (2.5) 99-02	SIRK80080	SI	-	-	-	-	-	-	-	-	-	VARILLA ESTABILIZADORA DE 29-30mm
RANGER	HORQUILLA	L4 (2.5) 99-02	SIRK80052	SI	-	SI	-	SI	-	-	-	-	-	N/A
RANGER	HORQUILLA	L4 (2.5) 99-02	SIRK80054	SI	-	-	SI	SI	-	-	-	-	-	N/A
RANGER	HORQUILLA	L4 (2.5) 99-02	SIRK80068	SI	-	SI	-	SI	-	-	-	-	-	N/A
RANGER	HORQUILLA	L4 (2.5) 99-02	SIRK8708T	SI	-	-	SI	SI	-	-	-	-	-	N/A
RANGER	HORQUILLA	L4 (2.5) 99-02	SIRK8710T	SI	-	SI	-	SI	-	-	-	-	-	N/A
RANGER	RESORTES	L4 (2.5) 90-90	SIRCC-840	SI	-	-	-	-	-	-	-	-	2WD/ 4WD	109"-114"
RANGER	RESORTES	L4 (2.5) 99-02	SIR1808011	SI	-	-	-	-	-	-	-	-	2WD	N/A
RANGER	RÓTULA	L4 (2.5) 99-01	SIRK8695T	SI	-	-	-	-	-	SI	-	-	-	N/A
RANGER	RÓTULA	L4 (2.5) 99-02	SIRK80012	SI	-	-	-	-	SI	-	-	-	-	N/A
RANGER	RÓTULA	L4 (2.5) 99-02	SIRK8738	SI	-	-	-	-	SI	-	-	-	-	N/A
RANGER	SOPORTE TRANSMISION	L4 (2.5) 98-01	SM2639	-	-	-	-	-	-	-	-	-	-	SOLIDO
RANGER	TERMINAL	L4 (2.5) 83-83	SIRES2077RT	SI	-	SI	-	-	-	-	SI	-	-	N/A
RANGER	TERMINAL	L4 (2.5) 99-02	SIRES3461	SI	-	-	-	-	-	-	SI	-	-	N/A
RANGER	TERMINAL	L4 (2.5) 99-02	SIREV317	SI	-	-	-	-	-	-	-	SI	-	N/A
RANGER	TERMINAL	L4 (2.5) 13-18	SIR1108030	-	-	SI	-	-	-	-	SI	-	-	N/A
RANGER	TERMINAL	L4 (2.5) 13-18	SIR1108031	-	-	-	SI	-	-	-	SI	-	-	N/A
RANGER	TERMINAL	L4 (2.5) 13-18	SIR1308022	-	-	-	-	-	-	-	-	SI	-	N/A
RANGER	TORNILLO ESTABILIZADOR	L4 (2.5) 98-01	SIR2108057	-	SI	-	-	-	-	-	-	-	2WD/ 4WD	N/A
RANGER	TORNILLO ESTABILIZADOR	L4 (2.5) 99-02	SIRK7275	SI	-	-	-	-	-	-	-	-	-	N/A
RANGER	VARILLA BARRA	L4 (2.5) 83-83	SIRDS1041	SI	-	SI	-	-	-	-	-	SI	-	N/A
RANGER	BUJE	V6 (2.8) 83-85	SIRK8606	-	-	-	-	-	-	-	-	-	-	DE EJE
RANGER	BUJE	V6 (2.8) 83-85	SIRK8292	SI	-	-	-	-	-	-	-	-	-	N/A
RANGER	COPLAS	V6 (2.8) 83-85	SIRES2079S	-	-	SI	SI	-	-	-	-	-	-	MANGA DE AJUSTE DE ROTULA DE DIRECCION
RANGER	GOMA	V6 (2.8) 83-85	SIRK8657	-	-	-	-	-	-	-	-	-	2WD	ESTABILIZADORA
RANGER	GOMA VARILLA	V6 (2.8) 83-85	SIRK8361	SI	-	-	-	-	-	-	-	-	-	N/A
RANGER	RÓTULA	V6 (2.8) 83-85	SIRK8411	SI	-	-	-	-	-	SI	-	-	-	N/A
RANGER	RÓTULA	V6 (2.8) 83-85	SIRK8412T	SI	-	-	-	-	SI	-	-	-	-	N/A
RANGER	RÓTULA	V6 (2.8) 83-85	SIRK8413T	SI	-	-	-	-	-	SI	-	-	-	N/A
RANGER	RÓTULA	V6 (2.8) 83-85	SIRK8414	SI	-	-	-	-	SI	-	-	-	-	N/A
RANGER	TERMINAL	V6 (2.8) 83-85	SIRES2077RT	SI	-	SI	-	-	-	-	SI	-	-	N/A
RANGER	TERMINAL	V6 (2.8) 83-85	SIRES2078LT	SI	-	-	SI	-	-	-	SI	-	-	N/A
RANGER	VARILLA BARRA	V6 (2.8) 83-85	SIRDS1041	SI	-	SI	-	-	-	-	-	SI	-	N/A
RANGER	BUJE	V6 (2.9) 86-93	SIRK8606	-	-	-	-	-	-	-	-	-	-	DE EJE
RANGER	BUJE	V6 (2.9) 86-93	SIRK8292	SI	-	-	-	-	-	-	-	-	-	N/A
RANGER	COPLAS	V6 (2.9) 86-93	SIRES2079S	-	-	SI	SI	-	-	-	-	-	-	MANGA DE AJUSTE DE ROTULA DE DIRECCION
RANGER	GOMA	V6 (2.9) 86-93	SIRK8657	-	-	-	-	-	-	-	-	-	2WD	ESTABILIZADORA
RANGER	GOMA	V6 (2.9) 89-93	SIRK8689	-	-	-	-	-	-	-	-	-	-	PARA BARRA ESTABILIZADORA
RANGER	GOMA VARILLA	V6 (2.9) 86-93	SIRK8361	SI	-	-	-	-	-	-	-	-	-	N/A
RANGER	RESORTES	V6 (2.9) 89-93	SIRCC-840	SI	-	-	-	-	-	-	-	-	2WD/ 4WD	109"-114" WB, CABINA NORMAL
RANGER	RESORTES	V6 (2.9) 89-93	SIRCC-842	SI	-	-	-	-	-	-	-	-	2WD	REFORZADO, SUPER CABINA
RANGER	RÓTULA	V6 (2.9) 86-88	SIRK8413T	SI	-	-	-	-	-	SI	-	-	-	N/A

FORD

Block **Modelo – Producto – Motor – Especificaciones**

58	Modelos	Productos	Motor/años	SKU	Del.	Tras.	Der.	Izq.	Sup.	Inf.	Ext.	Int.	Tracc.	Especificaciones
	RANGER	RÓTULA	V6 (2.9) 86-88	SIRK8414	SI	-	-	-	SI	-	-	-	-	N/A
	RANGER	RÓTULA	V6 (2.9) 86-93	SIRK8411	SI	-	-	-	-	SI	-	-	-	N/A
	RANGER	RÓTULA	V6 (2.9) 86-93	SIRK8412T	SI	-	-	-	SI	-	-	-	-	N/A
	RANGER	RÓTULA	V6 (2.9) 89-93	SIRK8560T	SI	-	-	-	SI	-	-	-	-	N/A
	RANGER	RÓTULA	V6 (2.9) 89-93	SIRK8561T	SI	-	-	-	-	SI	-	-	-	N/A
	RANGER	RÓTULA	V6 (2.9) 91-93	SIRK8546	SI	-	-	-	SI	-	-	-	-	N/A
	RANGER	SOPORTE FLECHA CARDAN	V6 (2.9) 86-92	SM1516	-	-	-	-	-	-	-	-	-	DIAMETRO INTERIOR 40mm
	RANGER	SOPORTE MOTOR	V6 (2.9) 86-92	SM2641	SI	-	SI	-	-	-	-	-	-	SOLIDO
	RANGER	SOPORTE MOTOR	V6 (2.9) 86-92	SM2643	SI	-	-	SI	-	-	-	-	-	SOLIDO
	RANGER	SOPORTE MOTOR	V6 (2.9) 86-92	SM2642	SI	-	-	SI	-	-	-	-	RWD	SOLIDO
	RANGER	SOPORTE TRANSMISIÓN	V6 (2.9) 86-92	SM2639	-	-	-	-	-	-	-	-	-	SOLIDO
	RANGER	TERMINAL	V6 (2.9) 86-92	SIRES2077RT	SI	-	SI	-	-	-	SI	-	-	N/A
	RANGER	TERMINAL	V6 (2.9) 86-92	SIRES2078LT	SI	-	-	SI	-	-	SI	-	-	N/A
	RANGER	TERMINAL	V6 (2.9) 93-93	SIRES3342R	SI	-	SI	-	-	-	SI	-	-	N/A
	RANGER	TERMINAL	V6 (2.9) 93-93	SIRES3343L	SI	-	-	SI	-	-	SI	-	-	N/A
	RANGER	TORNILLO ESTABILIZADOR	V6 (2.9) 89-92	SIR2108057	-	SI	-	-	-	-	-	-	2WD/4WD	N/A
	RANGER	VARILLA BARRA	V6 (2.9) 86-88	SIRDS1041	SI	-	SI	-	-	-	-	SI	-	N/A
	RANGER	VARILLA BARRA	V6 (2.9) 87-89	SIRDS1141	SI	-	-	SI	-	-	-	SI	-	N/A
	RANGER	VARILLA BARRA	V6 (2.9) 87-89	SIRDS1159	SI	-	-	SI	-	-	-	SI	-	N/A
	RANGER	VARILLA BARRA	V6 (2.9) 89-93	SIRDS1161	SI	-	SI	-	-	-	-	SI	-	N/A
	RANGER	BUJE	V6 (3.0) 91-97	SIRK8606	-	-	-	-	-	-	-	-	-	DE EJE
	RANGER	BUJE	V6 (3.0) 91-97	SIRK8292	SI	-	-	-	-	-	-	-	-	N/A
	RANGER	BUJE	V6 (3.0) 99-09	SIRK8704	SI	-	-	-	SI	-	-	-	-	N/A
	RANGER	BUJE	V6 (3.0) 99-09	SIRK8705	-	-	-	-	-	SI	-	-	-	N/A
	RANGER	CÓPLES	V6 (3.0) 91-97	SIRES2079S	-	-	SI	SI	-	-	-	-	-	MANGA DE AJUSTE DE ROTULA DE DIRECCION
	RANGER	GOMA	V6 (3.0) 91-97	SIRK8657	-	-	-	-	-	-	-	-	2WD	ESTABILIZADORA
	RANGER	GOMA	V6 (3.0) 91-97	SIRK8689	-	-	-	-	-	-	-	-	-	PARA BARRA ESTABILIZADORA
	RANGER	GOMA	V6 (3.0) 99-09	SIRK80080	SI	-	-	-	-	-	-	-	-	VARILLA ESTABILIZADORA DE 29-30mm
	RANGER	GOMA VARILLA	V6 (3.0) 91-97	SIRK8361	SI	-	-	-	-	-	-	-	-	N/A
	RANGER	HORQUILLA	V6 (3.0) 99-09	SIRK80052	SI	-	SI	-	SI	-	-	-	-	N/A
	RANGER	HORQUILLA	V6 (3.0) 99-09	SIRK80054	SI	-	-	SI	SI	-	-	-	-	N/A
	RANGER	HORQUILLA	V6 (3.0) 99-09	SIRK80068	SI	-	SI	-	SI	-	-	-	-	N/A
	RANGER	HORQUILLA	V6 (3.0) 99-09	SIRK8708T	SI	-	-	SI	SI	-	-	-	-	N/A
	RANGER	HORQUILLA	V6 (3.0) 99-09	SIRK8710T	SI	-	SI	-	SI	-	-	-	-	N/A
	RANGER	RESORTES	V6 (3.0) 91-97	SIRCC-840	SI	-	-	-	-	-	-	-	2WD/4WD	109"-114" WB, CABINA NORMAL
	RANGER	RESORTES	V6 (3.0) 91-97	SIRCC-842	SI	-	-	-	-	-	-	-	2WD	REFORZADO, SUPER CABINA
	RANGER	RESORTES	V6 (3.0) 99-09	SIR1808011	SI	-	-	-	-	-	-	-	2WD	N/A
	RANGER	RÓTULA	V6 (3.0) 91-97	SIRK8411	SI	-	-	-	-	SI	-	-	-	N/A
	RANGER	RÓTULA	V6 (3.0) 91-97	SIRK8412T	SI	-	-	-	SI	-	-	-	-	N/A
	RANGER	RÓTULA	V6 (3.0) 91-97	SIRK8546	SI	-	-	-	SI	-	-	-	-	N/A
	RANGER	RÓTULA	V6 (3.0) 91-97	SIRK8560T	SI	-	-	-	SI	-	-	-	-	N/A
	RANGER	RÓTULA	V6 (3.0) 91-97	SIRK8561T	SI	-	-	-	-	SI	-	-	-	N/A
	RANGER	RÓTULA	V6 (3.0) 94-97	SIRK8673	SI	-	-	-	-	SI	-	-	-	N/A
	RANGER	RÓTULA	V6 (3.0) 99-01	SIRK8695T	SI	-	-	-	-	SI	-	-	-	N/A
	RANGER	RÓTULA	V6 (3.0) 99-09	SIRK80012	SI	-	-	-	SI	-	-	-	-	N/A

FORD

Block		Modelo - Producto - Motor - Especificaciones												
58	Modelos	Productos	Motor/años	SKU	Del.	Tras.	Der.	Izg.	Sup.	Inf.	Ext.	Int.	Tracc.	Especificaciones
	RANGER	RÓTULA	V6 (3.0) 99-09	SIRK8738	SI	-	-	-	SI	-	-	-	-	N/A
	RANGER	SOPORTE FLECHA CARDAN	V6 (3.0) 91-98	SM1516	-	-	-	-	-	-	-	-	-	DIÁMETRO INTERIOR 40mm
	RANGER	SOPORTE MOTOR	V6 (3.0) 91-94	SM2642	SI	-	-	SI	-	-	-	-	RWD	SOLIDO
	RANGER	SOPORTE MOTOR	V6 (3.0) 91-97	SM2643	SI	-	-	SI	-	-	-	-	-	SOLIDO
	RANGER	SOPORTE MOTOR	V6 (3.0) 91-97	SM2640	SI	-	SI	-	-	-	-	-	-	SOLIDO
	RANGER	SOPORTE MOTOR	V6 (3.0) 98-01	SM2851	SI	-	-	SI	-	-	-	-	-	SOLIDO
	RANGER	SOPORTE TRANSMISIÓN	V6 (3.0) 91-06	SM2639	-	-	-	-	-	-	-	-	-	SOLIDO
	RANGER	TERMINAL	V6 (3.0) 90-92	SIRES2078LT	SI	-	-	SI	-	-	SI	-	-	N/A
	RANGER	TERMINAL	V6 (3.0) 91-92	SIRES2077RT	SI	-	SI	-	-	-	SI	-	-	N/A
	RANGER	TERMINAL	V6 (3.0) 93-97	SIRES3342R	SI	-	SI	-	-	-	SI	-	-	N/A
	RANGER	TERMINAL	V6 (3.0) 93-97	SIRES3343L	SI	-	-	SI	-	-	SI	-	-	N/A
	RANGER	TERMINAL	V6 (3.0) 99-04	SIREV317	SI	-	-	-	-	-	-	SI	-	N/A
	RANGER	TERMINAL	V6 (3.0) 99-09	SIRES3461	SI	-	-	-	-	-	SI	-	-	N/A
	RANGER	TORNILLO ESTABILIZADOR	V6 (3.0) 90-08	SIR2108057	-	SI	-	-	-	-	-	-	2WD/ 4WD	N/A
	RANGER	TORNILLO ESTABILIZADOR	V6 (3.0) 93-97	SIRK80160	SI	-	-	-	-	-	-	-	-	N/A
	RANGER	TORNILLO ESTABILIZADOR	V6 (3.0) 99-09	SIRK7275	SI	-	-	-	-	-	-	-	-	N/A
	RANGER	VARILLA BARRA	V6 (3.0) 91-97	SIRDS1161	SI	-	SI	-	-	-	-	SI	-	N/A
	RANGER	TERMINAL	L5 (3.2) 14-18	SIR1308022	-	-	-	-	-	-	-	SI	-	N/A
	RANGER	TERMINAL	L5 (3.2) 14-19	SIR1108030	-	-	SI	-	-	-	SI	-	-	N/A
	RANGER	TERMINAL	L5 (3.2) 14-19	SIR1108031	-	-	-	SI	-	-	SI	-	-	N/A
	RANGER	BUJE	V6 (4.0) 90-97	SIRK8606	-	-	-	-	-	-	-	-	-	DE EJE
	RANGER	BUJE	V6 (4.0) 90-97	SIRK8292	SI	-	-	-	-	-	-	-	-	N/A
	RANGER	BUJE	V6 (4.0) 98-11	SIRK8704	SI	-	-	-	SI	-	-	-	-	N/A
	RANGER	BUJE	V6 (4.0) 98-12	SIRK8705	-	-	-	-	-	SI	-	-	-	N/A
	RANGER	COPLES	V6 (4.0) 90-97	SIRES2079S	-	-	SI	SI	-	-	-	-	-	MANGA DE AJUSTE DE ROTULA DE DIRECCION
	RANGER	GOMA	V6 (4.0) 90-97	SIRK8657	-	-	-	-	-	-	-	-	2WD	ESTABILIZADORA
	RANGER	GOMA	V6 (4.0) 90-97	SIRK8689	-	-	-	-	-	-	-	-	-	PARA BARRA ESTABILIZADORA
	RANGER	GOMA	V6 (4.0) 98-12	SIRK80080	SI	-	-	-	-	-	-	-	-	VARILLA ESTABILIZADORA DE 29-30mm
	RANGER	GOMA VARILLA	V6 (4.0) 90-97	SIRK8361	SI	-	-	-	-	-	-	-	-	N/A
	RANGER	HORQUILLA	V6 (4.0) 98-11	SIRK80052	SI	-	SI	-	SI	-	-	-	-	N/A
	RANGER	HORQUILLA	V6 (4.0) 98-11	SIRK80054	SI	-	-	SI	SI	-	-	-	-	N/A
	RANGER	HORQUILLA	V6 (4.0) 98-11	SIRK80068	SI	-	SI	-	SI	-	-	-	-	N/A
	RANGER	HORQUILLA	V6 (4.0) 98-11	SIRK8708T	SI	-	-	SI	SI	-	-	-	-	N/A
	RANGER	HORQUILLA	V6 (4.0) 98-11	SIRK8710T	SI	-	SI	-	SI	-	-	-	-	N/A
	RANGER	RESORTES	V6 (4.0) 90-97	SIRCC-840	SI	-	-	-	-	-	-	-	2WD/ 4WD	109"-114" WB, CABINA NORMAL
	RANGER	RESORTES	V6 (4.0) 90-97	SIRCC-842	SI	-	-	-	-	-	-	-	2WD	REFORZADO, SUPER CABINA
	RANGER	RESORTES	V6 (4.0) 98-12	SIR1808011	SI	-	-	-	-	-	-	-	2WD	N/A
	RANGER	RÓTULA	V6 (4.0) 90-97	SIRK8411	SI	-	-	-	-	SI	-	-	-	N/A
	RANGER	RÓTULA	V6 (4.0) 90-97	SIRK8412T	SI	-	-	-	SI	-	-	-	-	N/A
	RANGER	RÓTULA	V6 (4.0) 90-97	SIRK8546	SI	-	-	-	SI	-	-	-	-	N/A
	RANGER	RÓTULA	V6 (4.0) 90-97	SIRK8560T	SI	-	-	-	SI	-	-	-	-	N/A
	RANGER	RÓTULA	V6 (4.0) 90-97	SIRK8561T	SI	-	-	-	-	SI	-	-	-	N/A
	RANGER	RÓTULA	V6 (4.0) 93-97	SIRK8673	SI	-	-	-	-	SI	-	-	-	N/A
	RANGER	RÓTULA	V6 (4.0) 98-01	SIRK8695T	SI	-	-	-	-	SI	-	-	-	N/A
	RANGER	RÓTULA	V6 (4.0) 98-11	SIRK80012	SI	-	-	-	SI	-	-	-	-	N/A

FORD

Block **Modelo – Producto – Motor – Especificaciones**

58	Modelos	Productos	Motor/años	SKU	Del.	Tras.	Der.	Izq.	Sup.	Inf.	Ext.	Int.	Tracc.	Especificaciones
	RANGER	RÓTULA	V6 (4.0) 98-12	SIRK8738	SI	-	-	-	SI	-	-	-	-	N/A
	RANGER	SOPORTE FLECHA CARDAN	V6 (4.0) 90-98	SM1516	-	-	-	-	-	-	-	-	-	DIÁMETRO INTERIOR 40mm
	RANGER	SOPORTE MOTOR	V6 (4.0) 90-97	SM2643	SI	-	-	SI	-	-	-	-	-	SOLIDO
	RANGER	SOPORTE MOTOR	V6 (4.0) 90-97	SM2642	SI	-	-	SI	-	-	-	-	RWD	SOLIDO
	RANGER	SOPORTE MOTOR	V6 (4.0) 98-11	SM2851	SI	-	-	SI	-	-	-	-	-	SOLIDO
	RANGER	SOPORTE MOTOR	V6 (4.0) 98-98	SM2850	SI	-	SI	-	-	-	-	-	-	SOLIDO
	RANGER	SOPORTE TRANSMISIÓN	V6 (4.0) 90-06	SM2639	-	-	-	-	-	-	-	-	-	SOLIDO
	RANGER	TERMINAL	V6 (4.0) 90-92	SIRES2077RT	SI	-	SI	-	-	-	SI	-	-	N/A
	RANGER	TERMINAL	V6 (4.0) 90-92	SIRES2078LT	SI	-	-	SI	-	-	SI	-	-	N/A
	RANGER	TERMINAL	V6 (4.0) 92-97	SIRES3342R	SI	-	SI	-	-	-	SI	-	-	N/A
	RANGER	TERMINAL	V6 (4.0) 92-97	SIRES3343L	SI	-	-	SI	-	-	SI	-	-	N/A
	RANGER	TERMINAL	V6 (4.0) 98-04	SIREV317	SI	-	-	-	-	-	-	SI	-	N/A
	RANGER	TERMINAL	V6 (4.0) 98-11	SIRES3461	SI	-	-	-	-	-	SI	-	-	N/A
	RANGER	TORNILLO ESTABILIZADOR	V6 (4.0) 90-12	SIR2108057	-	SI	-	-	-	-	-	-	2WD/ 4WD	N/A
	RANGER	TORNILLO ESTABILIZADOR	V6 (4.0) 93-97	SIRK80160	SI	-	-	-	-	-	-	-	-	N/A
	RANGER	TORNILLO ESTABILIZADOR	V6 (4.0) 98-11	SIRK7275	SI	-	-	-	-	-	-	-	-	N/A
	RANGER	VARILLA BARRA	V6 (4.0) 90-97	SIRDS1161	SI	-	SI	-	-	-	-	SI	-	N/A

59	Modelos	Productos	Motor/años	SKU	Del.	Tras.	Der.	Izq.	Sup.	Inf.	Ext.	Int.	Tracc.	Especificaciones
	TAURUS	BUJE	L4 (2.0) 13-15	SIR1408104	-	-	SI	-	-	SI	-	-	-	N/A
	TAURUS	RESORTES	L4 (2.0) 00-00	SIR20111	-	SI	-	-	-	-	-	-	-	N/A
	TAURUS	TERMINAL	L4 (2.0) 86-86	SIRES2513RL	SI	-	-	-	-	-	SI	-	-	N/A
	TAURUS	BUJE	L4 (2.5) 86-92	SIRK8452	-	-	-	-	-	SI	-	-	-	N/A
	TAURUS	BUJE	L4 (2.5) 87-92	SIRK8526	-	-	-	-	-	-	-	-	-	PARA BARRA TENSORA
	TAURUS	BUJE	L4 (2.5) 87-92	SIRK8415	-	-	-	-	-	SI	-	-	-	N/A
	TAURUS	GOMA	L4 (2.5) 87-00	SIRK8373	-	-	-	-	-	-	-	-	-	PARA BARRA ESTABILIZADORA
	TAURUS	HORQUILLA	L4 (2.5) 87-92	SIRK8427	-	-	-	SI	-	SI	-	-	-	N/A
	TAURUS	TERMINAL	L4 (2.5) 87-92	SIRES2513RL	SI	-	-	-	-	-	SI	-	-	N/A
	TAURUS	TERMINAL	L4 (2.5) 87-92	SIREV127	SI	-	-	-	-	-	-	SI	-	N/A
	TAURUS	TORNILLO ESTABILIZADOR	L4 (2.5) 87-00	SIRK3124	-	SI	-	-	-	-	-	-	-	N/A
	TAURUS	TORNILLO ESTABILIZADOR	L4 (2.5) 87-92	SIRK8639	SI	-	-	-	-	-	-	-	-	N/A
	TAURUS	TORNILLO ESTABILIZADOR	L4 (2.5) 87-92	SIRK8702	SI	-	-	-	-	-	-	-	-	N/A
	TAURUS	BASE DE AMORTIGUADOR	V6 (3.0) 96-06	SM5092	SI	-	SI	SI	-	-	-	-	-	N/A
	TAURUS	BUJE	V6 (3.0) 86-95	SIRK8526	-	-	-	-	-	-	-	-	-	PARA BARRA TENSORA
	TAURUS	BUJE	V6 (3.0) 86-95	SIRK8415	-	-	-	-	-	SI	-	-	-	N/A
	TAURUS	BUJE	V6 (3.0) 86-95	SIRK8452	-	-	-	-	-	SI	-	-	-	N/A
	TAURUS	BUJE	V6 (3.0) 96-07	SIR1408035	-	-	-	-	-	SI	-	-	-	FLOTANTE
	TAURUS	GOMA	V6 (3.0) 86-07	SIRK8373	-	-	-	-	-	-	-	-	-	PARA BARRA ESTABILIZADORA
	TAURUS	HORQUILLA	V6 (3.0) 86-95	SIRK8427	-	-	-	SI	-	SI	-	-	-	N/A
	TAURUS	HORQUILLA	V6 (3.0) 00-06	SIR1508031	-	-	-	SI	-	SI	-	-	-	N/A
	TAURUS	RESORTES	V6 (3.0) 96-07	SIR20111	-	SI	-	-	-	-	-	-	-	N/A
	TAURUS	RESORTES	V6 (3.0) 96-99	SIR20120	SI	-	-	-	-	-	-	-	-	N/A
	TAURUS	RÓTULA	V6 (3.0) 96-07	SIRK8687	SI	-	-	-	-	SI	-	-	-	N/A
	TAURUS	SOPORTE MOTOR	V6 (3.0) 00-06	SM1078H	SI	-	SI	-	-	-	-	-	-	HIDRAULICO
	TAURUS	SOPORTE MOTOR	V6 (3.0) 00-06	SM1286	-	SI	SI	-	-	-	-	-	-	SOLIDO

FORD

Block		Modelo - Producto - Motor - Especificaciones												
59	Modelos	Productos	Motor/años	SKU	Del.	Tras.	Der.	Izg.	Sup.	Inf.	Ext.	Int.	Tracc.	Especificaciones
TAURUS	SOPORTE MOTOR	V6 (3.0) 89-95	SM1074H	-	SI	SI	-	-	-	-	-	-	-	HIDRAULICO
TAURUS	SOPORTE MOTOR	V6 (3.0) 96-99	SM2789H	SI	-	SI	-	-	-	-	-	-	-	HIDRAULICO
TAURUS	SOPORTE TORSIÓN	V6 (3.0) 00-03	SM2872	-	SI	-	-	-	-	-	-	-	-	SOLIDO
TAURUS	SOPORTE TORSIÓN	V6 (3.0) 04-06	SM3457	-	SI	-	-	-	-	-	-	-	-	SOLIDO
TAURUS	SOPORTE TRANSMISIÓN	V6 (3.0) 89-06	SM1224H	-	-	-	-	-	-	-	-	-	-	HIDRAULICO
TAURUS	TERMINAL	V6 (3.0) 86-95	SIRES2513RL	SI	-	-	-	-	-	SI	-	-	-	N/A
TAURUS	TERMINAL	V6 (3.0) 86-95	SIREV127	SI	-	-	-	-	-	-	SI	-	-	N/A
TAURUS	TERMINAL	V6 (3.0) 96-07	SIRES3349RL	SI	-	-	-	-	-	SI	-	-	-	N/A
TAURUS	TERMINAL	V6 (3.0) 96-07	SIREV398	SI	-	-	-	-	-	-	SI	-	-	N/A
TAURUS	TORNILLO ESTABILIZADOR	V6 (3.0) 86-07	SIRK3124	-	SI	-	-	-	-	-	-	-	-	N/A
TAURUS	TORNILLO ESTABILIZADOR	V6 (3.0) 86-95	SIRK8639	SI	-	-	-	-	-	-	-	-	-	N/A
TAURUS	TORNILLO ESTABILIZADOR	V6 (3.0) 86-95	SIRK8702	SI	-	-	-	-	-	-	-	-	-	N/A
TAURUS	TORNILLO ESTABILIZADOR	V6 (3.0) 96-07	SIRK8734	SI	-	-	SI	-	-	-	-	-	-	N/A
TAURUS	TORNILLO ESTABILIZADOR	V6 (3.0) 96-07	SIRK8735	SI	-	SI	-	-	-	-	-	-	-	N/A
TAURUS	BUJE	V6 (3.2) 94-95	SIRK8526	-	-	-	-	-	-	-	-	-	-	PARA BARRA TENSORA
TAURUS	BUJE	V6 (3.2) 94-95	SIRK8415	-	-	-	-	-	SI	-	-	-	-	N/A
TAURUS	BUJE	V6 (3.2) 94-95	SIRK8452	-	-	-	-	-	SI	-	-	-	-	N/A
TAURUS	GOMA	V6 (3.2) 94-95	SIRK8373	-	-	-	-	-	-	-	-	-	-	PARA BARRA ESTABILIZADORA
TAURUS	HORQUILLA	V6 (3.2) 94-95	SIRK8427	-	-	-	SI	-	SI	-	-	-	-	N/A
TAURUS	SOPORTE MOTOR	V6 (3.2) 93-95	SM1074H	-	SI	SI	-	-	-	-	-	-	-	HIDRAULICO
TAURUS	SOPORTE TRANSMISIÓN	V6 (3.2) 93-95	SM1224H	-	-	-	-	-	-	-	-	-	-	HIDRAULICO
TAURUS	TERMINAL	V6 (3.2) 94-95	SIRES2513RL	SI	-	-	-	-	-	SI	-	-	-	N/A
TAURUS	TERMINAL	V6 (3.2) 94-95	SIREV127	SI	-	-	-	-	-	-	SI	-	-	N/A
TAURUS	TORNILLO ESTABILIZADOR	V6 (3.2) 94-95	SIRK3124	-	SI	-	-	-	-	-	-	-	-	N/A
TAURUS	TORNILLO ESTABILIZADOR	V6 (3.2) 94-95	SIRK8639	SI	-	-	-	-	-	-	-	-	-	N/A
TAURUS	TORNILLO ESTABILIZADOR	V6 (3.2) 94-95	SIRK8702	SI	-	-	-	-	-	-	-	-	-	N/A
TAURUS	BASE DE AMORTIGUADOR	V8 (3.4) 96-99	SM5092	SI	-	SI	SI	-	-	-	-	-	-	N/A
TAURUS	BUJE	V8 (3.4) 96-99	SIR1408035	-	-	-	-	-	SI	-	-	-	-	FLOTANTE
TAURUS	GOMA	V8 (3.4) 96-99	SIRK8373	-	-	-	-	-	-	-	-	-	-	PARA BARRA ESTABILIZADORA
TAURUS	RESORTES	V8 (3.4) 96-99	SIR20111	-	SI	-	-	-	-	-	-	-	-	N/A
TAURUS	RESORTES	V8 (3.4) 96-99	SIR20120	SI	-	-	-	-	-	-	-	-	-	N/A
TAURUS	RÓTULA	V8 (3.4) 96-99	SIRK8687	SI	-	-	-	-	SI	-	-	-	-	N/A
TAURUS	SOPORTE MOTOR	V8 (3.4) 96-99	SM2789H	SI	-	SI	-	-	-	-	-	-	-	HIDRAULICO
TAURUS	SOPORTE TRANSMISIÓN	V8 (3.4) 96-99	SM1224H	-	-	-	-	-	-	-	-	-	-	HIDRAULICO
TAURUS	TERMINAL	V8 (3.4) 96-99	SIRES3349RL	SI	-	-	-	-	-	SI	-	-	-	N/A
TAURUS	TERMINAL	V8 (3.4) 96-99	SIREV398	SI	-	-	-	-	-	-	SI	-	-	N/A
TAURUS	TORNILLO ESTABILIZADOR	V8 (3.4) 96-99	SIRK3124	-	SI	-	-	-	-	-	-	-	-	N/A
TAURUS	TORNILLO ESTABILIZADOR	V8 (3.4) 96-99	SIRK8734	SI	-	-	SI	-	-	-	-	-	-	N/A
TAURUS	TORNILLO ESTABILIZADOR	V8 (3.4) 96-99	SIRK8735	SI	-	SI	-	-	-	-	-	-	-	N/A
TAURUS	BUJE	V6 (3.5) 13-15	SIR1408104	-	-	SI	-	-	SI	-	-	-	-	N/A
TAURUS	GOMA	V6 (3.5) 08-13	SIRK8373	-	-	-	-	-	-	-	-	-	-	PARA BARRA ESTABILIZADORA
TAURUS	SOPORTE MOTOR	V6 (3.5) 08-18	SM3922H	SI	-	SI	-	-	-	-	-	-	-	HIDRAULICO
TAURUS	SOPORTE TORSIÓN	V6 (3.5) TURBO 10-18	SM7968	-	SI	-	-	-	-	-	-	-	-	SOLIDO, 1 PIEZA
TAURUS	SOPORTE TORSIÓN	V6 (3.5) TURBO 10-19	SM4738	SI	-	-	-	-	-	-	-	-	-	SOLIDO, 1 PIEZA
TAURUS	SOPORTE TRANSMISIÓN	V6 (3.5) 08-19	SM3974H	-	-	-	-	-	-	-	-	-	-	HIDRAULICO

FORD

Block **Modelo – Producto – Motor – Especificaciones**

59	Modelos	Productos	Motor/años	Sku	Del.	Tras.	Der.	Izq.	Sup.	Inf.	Ext.	Int.	Tracc.	Especificaciones
	TAURUS	BUJE	V6 (3.8) 88-95	SIRK8526	-	-	-	-	-	-	-	-	-	PARA BARRA TENSORA
	TAURUS	BUJE	V6 (3.8) 88-95	SIRK8415	-	-	-	-	-	SI	-	-	-	N/A
	TAURUS	BUJE	V6 (3.8) 88-95	SIRK8452	-	-	-	-	-	SI	-	-	-	N/A
	TAURUS	GOMA	V6 (3.8) 88-95	SIRK8373	-	-	-	-	-	-	-	-	-	PARA BARRA ESTABILIZADORA
	TAURUS	HORQUILLA	V6 (3.8) 88-95	SIRK8427	-	-	-	SI	-	SI	-	-	-	N/A
	TAURUS	SOPORTE MOTOR	V6 (3.8) 88-95	SM6674H	SI	-	SI	-	-	-	-	-	-	HIDRAULICO
	TAURUS	SOPORTE MOTOR	V6 (3.8) 88-95	SM6674	SI	-	SI	-	-	-	-	-	-	SOLIDO
	TAURUS	SOPORTE MOTOR	V6 (3.8) 88-95	SM6675	-	SI	SI	-	-	-	-	-	-	SOLIDO
	TAURUS	SOPORTE MOTOR	V6 (3.8) 89-95	SM2812H	SI	-	SI	-	-	-	-	-	-	HIDRAULICO
	TAURUS	SOPORTE TRANSMISIÓN	V6 (3.8) 88-95	SM1224H	-	-	-	-	-	-	-	-	-	HIDRAULICO
	TAURUS	TERMINAL	V6 (3.8) 88-95	SIRES2513RL	SI	-	-	-	-	-	SI	-	-	N/A
	TAURUS	TERMINAL	V6 (3.8) 88-95	SIREV127	SI	-	-	-	-	-	-	SI	-	N/A
	TAURUS	TORNILLO ESTABILIZADOR	V6 (3.8) 88-95	SIRK3124	-	SI	-	-	-	-	-	-	-	N/A
	TAURUS	TORNILLO ESTABILIZADOR	V6 (3.8) 88-95	SIRK8639	SI	-	-	-	-	-	-	-	-	N/A
	TAURUS	TORNILLO ESTABILIZADOR	V6 (3.8) 88-95	SIRK8702	SI	-	-	-	-	-	-	-	-	N/A

60	Modelos	Productos	Motor/años	Sku	Del.	Tras.	Der.	Izq.	Sup.	Inf.	Ext.	Int.	Tracc.	Especificaciones
	TEMPO	BUJE	L4 (2.0) 85-87	SIRK8614	SI	-	-	-	-	SI	-	-	-	DE HORQUILLA
	TEMPO	BUJE	L4 (2.0) 85-87	SIRK8612	-	-	-	-	-	SI	SI	-	-	N/A
	TEMPO	GOMA	L4 (2.0) 85-87	SIRK8410	-	-	-	-	-	-	-	-	-	PARA BARRA ESTABILIZADORA
	TEMPO	GOMA	L4 (2.0) 85-87	SIRK8461	-	-	-	-	-	-	-	-	-	PARA CAJA DE DIRECCION
	TEMPO	HORQUILLA	L4 (2.0) 85-87	SIRK8421	SI	-	SI	-	-	SI	-	-	-	N/A
	TEMPO	HORQUILLA	L4 (2.0) 85-87	SIRK8423	SI	-	-	SI	-	SI	-	-	-	N/A
	TEMPO	RESORTES	L4 (2.0) 85-87	SIRCC-856	SI	-	-	-	-	-	-	-	-	N/A
	TEMPO	TERMINAL	L4 (2.0) 85-87	SIRES2153RL	SI	-	-	-	-	-	SI	-	-	N/A
	TEMPO	TERMINAL	L4 (2.0) 85-87	SIREV118	SI	-	-	-	-	-	-	SI	-	N/A
	TEMPO	BASE DE AMORTIGUADOR	L4 (2.3) 84-94	SM5005	SI	-	-	-	-	-	-	-	-	SOLIDO
	TEMPO	BASE DE AMORTIGUADOR	L4 (2.3) 84-94	SM5018	-	-	-	-	-	-	-	-	-	SOLIDO, KIT
	TEMPO	BUJE	L4 (2.3) 84-94	SIRK8614	SI	-	-	-	-	SI	-	-	-	DE HORQUILLA
	TEMPO	BUJE	L4 (2.3) 84-94	SIRK8612	-	-	-	-	-	SI	SI	-	-	N/A
	TEMPO	GOMA	L4 (2.3) 84-94	SIRK8410	-	-	-	-	-	-	-	-	-	PARA BARRA ESTABILIZADORA
	TEMPO	GOMA	L4 (2.3) 84-94	SIRK8461	-	-	-	-	-	-	-	-	-	PARA CAJA DE DIRECCION
	TEMPO	HORQUILLA	L4 (2.3) 84-94	SIRK8421	SI	-	SI	-	-	SI	-	-	-	N/A
	TEMPO	HORQUILLA	L4 (2.3) 84-94	SIRK8423	SI	-	-	SI	-	SI	-	-	-	N/A
	TEMPO	RESORTES	L4 (2.3) 84-94	SIRCC-856	SI	-	-	-	-	-	-	-	-	N/A
	TEMPO	SOPORTE MOTOR	L4 (2.3) 92-94	SM6691R	SI	-	SI	-	-	-	-	-	-	SOLIDO, REPUESTO
	TEMPO	SOPORTE MOTOR	L4 (2.3) 92-94	SM2804R	SI	-	-	SI	-	-	-	-	-	SOLIDO, REPUESTO 2804
	TEMPO	SOPORTE TRANSMISIÓN	L4 (2.3) 86-94	SM1884	-	-	-	-	-	-	-	-	-	AUTOMATICA, SOLIDO
	TEMPO	SOPORTE TRANSMISIÓN	L4 (2.3) 86-94	SM1896X	-	-	-	-	-	-	-	-	RWD	SOLIDO
	TEMPO	TERMINAL	L4 (2.3) 84-90	SIREV118	SI	-	-	-	-	-	-	SI	-	N/A
	TEMPO	TERMINAL	L4 (2.3) 84-94	SIRES2153RL	SI	-	-	-	-	-	SI	-	-	N/A
	TEMPO	TERMINAL	L4 (2.3) 90-94	SIREV264	SI	-	-	-	-	-	-	SI	-	N/A
	TEMPO	BASE DE AMORTIGUADOR	V6 (3.0) 92-94	SM5005	SI	-	-	-	-	-	-	-	-	SOLIDO
	TEMPO	BASE DE AMORTIGUADOR	V6 (3.0) 92-94	SM5018	-	-	-	-	-	-	-	-	-	SOLIDO, KIT
	TEMPO	BUJE	V6 (3.0) 92-94	SIRK8614	SI	-	-	-	-	SI	-	-	-	DE HORQUILLA

FORD

Block		Modelo - Producto - Motor - Especificaciones												
60	Modelos	Productos	Motor/años	SKU	Del.	Tras.	Der.	Izg.	Sup.	Inf.	Ext.	Int.	Tracc.	Especificaciones
	TEMPO	BUJE	V6 (3.0) 92-94	SIRK8612	-	-	-	-	-	SI	SI	-	-	N/A
	TEMPO	GOMA	V6 (3.0) 92-94	SIRK8410	-	-	-	-	-	-	-	-	-	PARA BARRA ESTABILIZADORA
	TEMPO	GOMA	V6 (3.0) 92-94	SIRK8461	-	-	-	-	-	-	-	-	-	PARA CAJA DE DIRECCION
	TEMPO	HORQUILLA	V6 (3.0) 92-94	SIRK8421	SI	-	SI	-	-	SI	-	-	-	N/A
	TEMPO	HORQUILLA	V6 (3.0) 92-94	SIRK8423	SI	-	-	SI	-	SI	-	-	-	N/A
	TEMPO	RESORTES	V6 (3.0) 92-94	SIRCC-856	SI	-	-	-	-	-	-	-	-	N/A
	TEMPO	SOPORTE MOTOR	V6 (3.0) 92-94	SM2804R	SI	-	-	SI	-	-	-	-	-	SOLIDO, REPUESTO 2804
	TEMPO	SOPORTE TRANSMISIÓN	V6 (3.0) 86-94	SM1896X	-	-	-	-	-	-	-	-	RWD	SOLIDO
	TEMPO	SOPORTE TRANSMISIÓN	V6 (3.0) 92-94	SM1884	-	-	-	-	-	-	-	-	-	AUTOMATICA, SOLIDO
	TEMPO	TERMINAL	V6 (3.0) 92-94	SIRES2153RL	SI	-	-	-	-	-	SI	-	-	N/A
	TEMPO	TERMINAL	V6 (3.0) 92-94	SIREV264	SI	-	-	-	-	-	-	SI	-	N/A

61	Modelos	Productos	Motor/años	SKU	Del.	Tras.	Der.	Izg.	Sup.	Inf.	Ext.	Int.	Tracc.	Especificaciones
	THUNDERBIRD	RÓTULA	L4 (2.3) 80-88	SIRK8259	SI	-	-	-	-	SI	-	-	-	N/A
	THUNDERBIRD	TORNILLO ESTABILIZADOR	L4 (2.3) 80-86	SIRK5254	SI	-	-	-	-	-	-	-	-	N/A
	THUNDERBIRD	TORNILLO ESTABILIZADOR	L4 (2.3) 87-89	SIRK8265	SI	-	-	-	-	-	-	-	-	N/A
	THUNDERBIRD	BUJE	V6 (3.8) 89-97	SIRK8604	SI	-	-	-	-	SI	-	-	-	N/A
	THUNDERBIRD	EXCÉNTRICOS	V6 (3.8) 89-97	SIRK8521	SI	-	-	-	-	SI	-	-	-	N/A
	THUNDERBIRD	HORQUILLA	V6 (3.8) 89-97	SIRK8596	SI	-	-	SI	SI	-	-	-	-	N/A
	THUNDERBIRD	HORQUILLA	V6 (3.8) 89-97	SIRK8598	SI	-	SI	-	SI	-	-	-	-	N/A
	THUNDERBIRD	RÓTULA	V6 (3.8) 83-88	SIRK8259	SI	-	-	-	-	SI	-	-	-	N/A
	THUNDERBIRD	RÓTULA	V6 (3.8) 90-97	SIRK8477	SI	-	-	-	-	SI	-	-	-	N/A
	THUNDERBIRD	SOPORTE MOTOR	V6 (3.8) 86-97	SM1881H	SI	-	SI	SI	-	-	-	-	-	HIDRAULICO
	THUNDERBIRD	SOPORTE MOTOR	V6 (3.8) 86-97	SM1881	SI	-	SI	SI	-	-	-	-	-	SOLIDO
	THUNDERBIRD	TERMINAL	V6 (3.8) 89-97	SIREV127	SI	-	-	-	-	-	-	SI	-	N/A
	THUNDERBIRD	TERMINAL	V6 (3.8) 90-97	SIRES3004RL	SI	-	-	-	-	-	SI	-	-	N/A
	THUNDERBIRD	TORNILLO ESTABILIZADOR	V6 (3.8) 80-86	SIRK5254	SI	-	-	-	-	-	-	-	-	N/A
	THUNDERBIRD	TORNILLO ESTABILIZADOR	V6 (3.8) 88-89	SIRK8265	SI	-	-	-	-	-	-	-	-	N/A
	THUNDERBIRD	TORNILLO ESTABILIZADOR	V6 (3.8) 89-92	SIRK8633	SI	-	-	-	-	-	-	-	-	N/A
	THUNDERBIRD	SOPORTE TRANSMISIÓN	V8 (3.9) 02-05	SM3648	-	-	-	-	-	-	-	-	-	SOLIDO
	THUNDERBIRD	RÓTULA	V8 (4.2) 81-83	SIRK8259	SI	-	-	-	-	SI	-	-	-	N/A
	THUNDERBIRD	TORNILLO ESTABILIZADOR	V8 (4.2) 81-83	SIRK5254	SI	-	-	-	-	-	-	-	-	N/A
	THUNDERBIRD	BUJE	V8 (4.6) 94-97	SIRK8604	SI	-	-	-	-	SI	-	-	-	N/A
	THUNDERBIRD	EXCÉNTRICOS	V8 (4.6) 94-97	SIRK8521	SI	-	-	-	-	SI	-	-	-	N/A
	THUNDERBIRD	HORQUILLA	V8 (4.6) 94-97	SIRK8596	SI	-	-	SI	SI	-	-	-	-	N/A
	THUNDERBIRD	HORQUILLA	V8 (4.6) 94-97	SIRK8598	SI	-	SI	-	SI	-	-	-	-	N/A
	THUNDERBIRD	RÓTULA	V8 (4.6) 94-97	SIRK8477	SI	-	-	-	-	SI	-	-	-	N/A
	THUNDERBIRD	TERMINAL	V8 (4.6) 94-97	SIRES3004RL	SI	-	-	-	-	-	SI	-	-	N/A
	THUNDERBIRD	TERMINAL	V8 (4.6) 94-97	SIREV127	SI	-	-	-	-	-	-	SI	-	N/A
	THUNDERBIRD	BUJE	V8 (5.0) 89-93	SIRK8604	SI	-	-	-	-	SI	-	-	-	N/A
	THUNDERBIRD	EXCÉNTRICOS	V8 (5.0) 89-93	SIRK8521	SI	-	-	-	-	SI	-	-	-	N/A
	THUNDERBIRD	HORQUILLA	V8 (5.0) 89-93	SIRK8596	SI	-	-	SI	SI	-	-	-	-	N/A
	THUNDERBIRD	HORQUILLA	V8 (5.0) 89-93	SIRK8598	SI	-	SI	-	SI	-	-	-	-	N/A
	THUNDERBIRD	RÓTULA	V8 (5.0) 80-88	SIRK8259	SI	-	-	-	-	SI	-	-	-	N/A
	THUNDERBIRD	RÓTULA	V8 (5.0) 89-93	SIRK8477	SI	-	-	-	-	SI	-	-	-	N/A

FORD

Block **Modelo – Producto – Motor – Especificaciones**

61	Modelos	Productos	Motor/años	Sku	Del.	Tras.	Der.	Izq.	Sup.	Inf.	Ext.	Int.	Tracc.	Especificaciones
	THUNDERBIRD	SOPORTE MOTOR	V8 (5.0) 86-88	SM1881H	SI	-	SI	SI	-	-	-	-	-	HIDRAULICO
	THUNDERBIRD	SOPORTE MOTOR	V8 (5.0) 86-88	SM1881	SI	-	SI	SI	-	-	-	-	-	SOLIDO
	THUNDERBIRD	TERMINAL	V8 (5.0) 89-93	SIRES3004RL	SI	-	-	-	-	-	SI	-	-	N/A
	THUNDERBIRD	TERMINAL	V8 (5.0) 89-93	SIREV127	SI	-	-	-	-	-	-	SI	-	N/A
	THUNDERBIRD	TORNILLO ESTABILIZADOR	V8 (5.0) 80-86	SIRK5254	SI	-	-	-	-	-	-	-	-	N/A
	THUNDERBIRD	TORNILLO ESTABILIZADOR	V8 (5.0) 87-89	SIRK8265	SI	-	-	-	-	-	-	-	-	N/A
	THUNDERBIRD	TORNILLO ESTABILIZADOR	V8 (5.0) 89-92	SIRK8633	SI	-	-	-	-	-	-	-	-	N/A

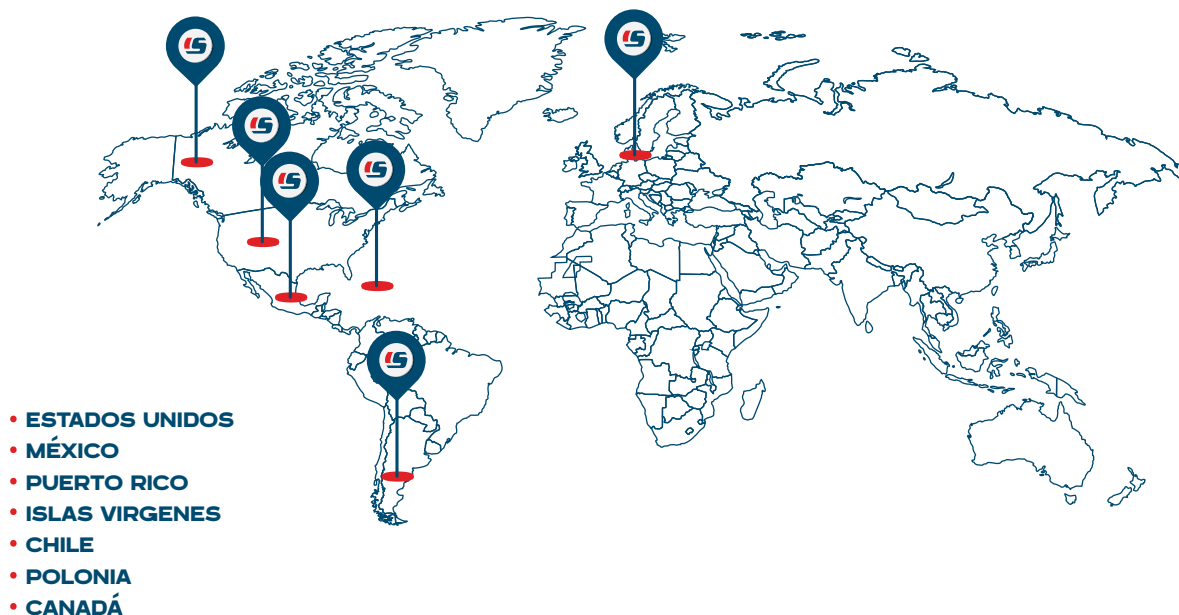
62	Modelos	Productos	Motor/años	Sku	Del.	Tras.	Der.	Izq.	Sup.	Inf.	Ext.	Int.	Tracc.	Especificaciones
	TRANSIT	SOPORTE MOTOR	L4 (1.6) 14-16	SM4588H	SI	-	SI	-	-	-	-	-	-	HIDRAULICO
	TRANSIT	SOPORTE TORSIÓN	L4 (1.6) 13-17	SM4425	-	SI	-	-	-	-	-	-	-	SOLIDO
	TRANSIT	SOPORTE TORSIÓN	L4 (1.6) 14-16	SM4253	-	SI	-	-	-	-	-	-	-	SOLIDO
	TRANSIT	SOPORTE TORSIÓN	L4 (2.0) 10-12	SM1044	-	SI	-	-	-	-	-	-	-	SOLIDO
	TRANSIT	SOPORTE TORSIÓN	L4 (2.0) 19-21	SM4253	-	SI	-	-	-	-	-	-	-	SOLIDO
	TRANSIT	SOPORTE TRANSMISIÓN	L4 (2.0) 10-13	SM1053	-	-	-	-	-	-	-	-	-	CENTRAL, SOLIDO
	TRANSIT	SOPORTE TORSIÓN	L4 (2.5) 14-20	SM4425	-	SI	-	-	-	-	-	-	-	SOLIDO
	TRANSIT	SOPORTE TORSIÓN	L4 (2.5) 14-21	SM4253	-	SI	-	-	-	-	-	-	-	SOLIDO
	TRANSIT	SOPORTE TRANSMISIÓN	L4 (2.5) 14-18	SM4254	-	-	-	-	-	-	-	-	-	SOLIDO
	TRANSIT	SOPORTE TRANSMISIÓN	L5 (3.2) DIESEL 15-19	SM3310	-	-	-	-	-	-	-	-	-	SOLIDO
	TRANSIT	SOPORTE TRANSMISIÓN	V6 (3.5) DIESEL 15-18	SM3310	-	-	-	-	-	-	-	-	-	SOLIDO
	TRANSIT	SOPORTE TRANSMISIÓN	V6 (3.7) DIESEL 15-18	SM3310	-	-	-	-	-	-	-	-	-	SOLIDO

63	Modelos	Productos	Motor/años	Sku	Del.	Tras.	Der.	Izq.	Sup.	Inf.	Ext.	Int.	Tracc.	Especificaciones
	WINDSTAR	BUJE	V6 (3.0) 95-01	SIRK8415	-	-	-	-	-	SI	-	-	-	N/A
	WINDSTAR	BUJE	V6 (3.0) 95-98	SIRK8452	-	-	-	-	-	SI	-	-	-	N/A
	WINDSTAR	GOMA	V6 (3.0) 95-01	SIRK8373	-	-	-	-	-	-	-	-	-	PARA BARRA ESTABILIZADORA
	WINDSTAR	HORQUILLA	V6 (3.0) 00-01	SIRK80009	SI	-	-	SI	-	SI	-	-	-	N/A
	WINDSTAR	HORQUILLA	V6 (3.0) 00-01	SIRK80011	SI	-	SI	-	-	SI	-	-	-	N/A
	WINDSTAR	RÓTULA	V6 (3.0) 95-98	SIRK8679	-	-	SI	-	-	SI	-	-	-	N/A
	WINDSTAR	RÓTULA	V6 (3.0) 95-98	SIRK8681	-	-	-	SI	-	SI	-	-	-	N/A
	WINDSTAR	SOPORTE MOTOR	V6 (3.0) 99-00	SM1037	SI	-	SI	-	-	-	-	-	-	SOLIDO
	WINDSTAR	TERMINAL	V6 (3.0) 95-01	SIRES3181RL	SI	-	-	-	-	-	SI	-	-	N/A
	WINDSTAR	TERMINAL	V6 (3.0) 96-01	SIREV315	-	-	-	-	-	-	-	SI	-	N/A
	WINDSTAR	TORNILLO ESTABILIZADOR	V6 (3.0) 95-01	SIRK8639	SI	-	-	-	-	-	-	-	-	N/A
	WINDSTAR	TORNILLO ESTABILIZADOR	V6 (3.0) 95-01	SIRK8702	SI	-	-	-	-	-	-	-	-	N/A
	WINDSTAR	BUJE	V6 (3.8) 95-03	SIRK8415	-	-	-	-	-	SI	-	-	-	N/A
	WINDSTAR	BUJE	V6 (3.8) 95-98	SIRK8452	-	-	-	-	-	SI	-	-	-	N/A
	WINDSTAR	GOMA	V6 (3.8) 95-04	SIRK8373	-	-	-	-	-	-	-	-	-	PARA BARRA ESTABILIZADORA
	WINDSTAR	HORQUILLA	V6 (3.8) 99-03	SIRK80009	SI	-	-	SI	-	SI	-	-	-	N/A
	WINDSTAR	HORQUILLA	V6 (3.8) 99-03	SIRK80011	SI	-	SI	-	-	SI	-	-	-	N/A
	WINDSTAR	RÓTULA	V6 (3.8) 95-98	SIRK8679	-	-	SI	-	-	SI	-	-	-	N/A
	WINDSTAR	RÓTULA	V6 (3.8) 95-98	SIRK8681	-	-	-	SI	-	SI	-	-	-	N/A
	WINDSTAR	SOPORTE MOTOR	V6 (3.8) 95-95	SM2812H	SI	-	SI	-	-	-	-	-	-	HIDRAULICO
	WINDSTAR	SOPORTE MOTOR	V6 (3.8) 95-95	SM2812	SI	-	SI	-	-	-	-	-	-	SOLIDO
	WINDSTAR	SOPORTE MOTOR	V6 (3.8) 96-98	SM1043	SI	-	SI	-	-	-	-	-	-	SOLIDO, SIN BASE

FORD

Block		Modelo - Producto - Motor - Especificaciones												
63	Modelos	Productos	Motor/años	SKU	Del.	Tras.	Der.	Izg.	Sup.	Inf.	Ext.	Int.	Tracc.	Especificaciones
	WINDSTAR	SOPORTE MOTOR	V6 (3.8) 99-04	SM1037	SI	-	SI	-	-	-	-	-	-	SOLIDO
	WINDSTAR	SOPORTE MOTOR	V6 (3.8) 99-04	SM2813	-	SI	SI	-	-	-	-	-	-	SOLIDO
	WINDSTAR	SOPORTE TRANSMISIÓN	V6 (3.8) 95-05	SM1224H	-	-	-	-	-	-	-	-	-	HIDRAULICO
	WINDSTAR	SOPORTE TRANSMISIÓN	V6 (3.8) 97-98	SM1042	-	-	SI	-	-	-	-	-	-	SOLIDO
	WINDSTAR	TERMINAL	V6 (3.8) 95-03	SIRES3181RL	SI	-	-	-	-	-	SI	-	-	N/A
	WINDSTAR	TERMINAL	V6 (3.8) 95-03	SIREV315	-	-	-	-	-	-	-	SI	-	N/A
	WINDSTAR	TORNILLO ESTABILIZADOR	V6 (3.8) 95-03	SIRK8639	SI	-	-	-	-	-	-	-	-	N/A
	WINDSTAR	TORNILLO ESTABILIZADOR	V6 (3.8) 95-03	SIRK8702	SI	-	-	-	-	-	-	-	-	N/A
	WINDSTAR	GOMA	V6 (3.9) 04-04	SIRK8373	-	-	-	-	-	-	-	-	-	PARA BARRA ESTABILIZADORA
	WINDSTAR	GOMA	V6 (4.2) 04-04	SIRK8373	-	-	-	-	-	-	-	-	-	PARA BARRA ESTABILIZADORA
	WINDSTAR	TERMINAL	V6 (4.2) 04-04	SIREV315	-	-	-	-	-	-	-	SI	-	N/A
	WINDSTAR	TORNILLO ESTABILIZADOR	V6 (4.2) 04-04	SIRK8639	SI	-	-	-	-	-	-	-	-	N/A

¿A QUÉ PAÍSES HA LLEGADO **SPQ AUTOPARTS**?



GEO

Block Modelo – Producto – Motor – Especificaciones

1	Modelos	Productos	Motor/años	Sku	Del.	Tras.	Der.	Izq.	Sup.	Inf.	Ext.	Int.	Tracc.	Especificaciones
	METRO	TERMINAL	L3 (1.0) 89-97	SIRES3043RL	-	-	-	-	-	-	SI	-	-	N/A
	METRO	TERMINAL	L3 (1.0) 93-97	SIREV269	SI	-	-	-	-	-	-	SI	-	N/A
	METRO	TERMINAL	L4 (1.3) 92-97	SIRES3043RL	-	-	-	-	-	-	SI	-	-	N/A
	METRO	TERMINAL	L4 (1.3) 92-97	SIREV269	SI	-	-	-	-	-	-	SI	-	N/A

2	Modelos	Productos	Motor/años	Sku	Del.	Tras.	Der.	Izq.	Sup.	Inf.	Ext.	Int.	Tracc.	Especificaciones
	PRIZM	RÓTULA	L4 (1.6) 89-97	SIRK9742	SI	-	-	-	-	SI	-	-	-	N/A
	PRIZM	SOPORTE MOTOR	L4 (1.6) 93-97	SM1068	SI	-	SI	-	-	-	-	-	-	SOLIDO
	PRIZM	SOPORTE MOTOR	L4 (1.6) 93-97	SM6261	SI	-	-	-	-	-	-	-	-	SOLIDO
	PRIZM	SOPORTE MOTOR	L4 (1.6) 93-97	SM6242	-	SI	-	-	-	-	-	-	-	TRANSMISIÓN AUTOMÁTICA, SOLIDO
	PRIZM	TERMINAL	L4 (1.6) 89-97	SIRES2382	SI	-	-	-	-	-	SI	-	-	N/A
	PRIZM	TERMINAL	L4 (1.6) 94-94	SIREV303	-	-	-	-	-	-	-	SI	-	HIDRAULICA
	PRIZM	TERMINAL	L4 (1.6) 94-94	SIREV302	-	-	-	-	-	-	-	SI	-	TRANSMISIÓN MANUAL
	PRIZM	TORNILLO ESTABILIZADOR	L4 (1.6) 89-97	SIRK9545	-	SI	-	-	-	-	-	-	-	N/A
	PRIZM	TORNILLO ESTABILIZADOR	L4 (1.6) 94-97	SIRK90124	SI	-	-	-	-	-	-	-	-	N/A
	PRIZM	RÓTULA	L4 (1.8) 92-97	SIRK9742	SI	-	-	-	-	SI	-	-	-	N/A
	PRIZM	SOPORTE MOTOR	L4 (1.8) 92-97	SM6261	SI	-	-	-	-	-	-	-	-	SOLIDO
	PRIZM	SOPORTE MOTOR	L4 (1.8) 93-97	SM1068	SI	-	SI	-	-	-	-	-	-	SOLIDO
	PRIZM	SOPORTE MOTOR	L4 (1.8) 93-97	SM6242	-	SI	-	-	-	-	-	-	-	TRANSMISIÓN AUTOMÁTICA, SOLIDO
	PRIZM	TERMINAL	L4 (1.8) 92-97	SIRES2382	SI	-	-	-	-	-	SI	-	-	N/A
	PRIZM	TERMINAL	L4 (1.8) 93-94	SIREV303	-	-	-	-	-	-	-	SI	-	HIDRAULICA
	PRIZM	TERMINAL	L4 (1.8) 93-94	SIREV302	-	-	-	-	-	-	-	SI	-	TRANSMISIÓN MANUAL
	PRIZM	TORNILLO ESTABILIZADOR	L4 (1.8) 92-97	SIRK9545	-	SI	-	-	-	-	-	-	-	N/A
	PRIZM	TORNILLO ESTABILIZADOR	L4 (1.8) 93-97	SIRK90124	SI	-	-	-	-	-	-	-	-	N/A

3	Modelos	Productos	Motor/años	Sku	Del.	Tras.	Der.	Izq.	Sup.	Inf.	Ext.	Int.	Tracc.	Especificaciones
	TRACKER	SOPORTE MOTOR	L4 (1.6) 91-97	SM1198	SI	-	SI	SI	-	-	-	-	-	SOLIDO
	TRACKER	SOPORTE TRANSMISIÓN	L4 (1.6) 89-97	SM6807	-	-	-	-	-	-	-	-	-	SOLIDO
	TRACKER	TERMINAL	L4 (1.6) 89-97	SIRES3045RL	-	-	-	-	-	-	SI	-	-	N/A
	TRACKER	TERMINAL	L4 (1.6) 89-97	SIRES3347RL	-	-	-	-	-	-	-	SI	-	N/A

TAMBIÉN PUEDES ADQUIRIR
NUESTRAS REFACCIONES

EN LAS PLATAFORMAS
MÁS IMPORTANTES DEL MUNDO



REFACCIONARIAS PRASA



CLARO SHOP



MERCADO LIBRE



AMAZON



E BAY



SEARS



WALMART



GMC

Block		Modelo - Producto - Motor - Especificaciones												
1	Modelos	Productos	Motor/años	Sku	Del.	Tras.	Der.	Izq.	Sup.	Inf.	Ext.	Int.	Tracc.	Especificaciones
ACADIA	BUJE	L4 (2.5) 17-17	SIR1403061	-	-	-	-	-	SI	-	-	-	-	CHICO, 1 PIEZA
ACADIA	BUJE	L4 (2.5) 17-17	SYD1403061	-	-	-	-	-	SI	-	-	-	-	CHICO, 1 PIEZA
ACADIA	BUJE	V6 (3.6) 07-17	SIR1403061	-	-	-	-	-	SI	-	-	-	-	CHICO, 1 PIEZA
ACADIA	BUJE	V6 (3.6) 07-17	SYD1403061	-	-	-	-	-	SI	-	-	-	-	CHICO, 1 PIEZA
ACADIA	HORQUILLA	V6 (3.6) 07-11	SIRMS501016	SI	-	-	SI	-	SI	-	-	-	-	N/A
ACADIA	HORQUILLA	V6 (3.6) 07-11	SIRMS501017	SI	-	SI	-	-	SI	-	-	-	-	N/A
ACADIA	RÓTULA	V6 (3.6) 07-17	SIR1003010	-	-	-	-	-	SI	-	-	-	-	N/A
ACADIA	SOPORTE MOTOR	V6 (3.6) 07-08	SM4761	-	SI	-	-	-	-	-	-	-	-	SOLIDO
ACADIA	SOPORTE MOTOR	V6 (3.6) 09-17	SM3580H	SI	-	-	-	-	-	-	-	-	-	HIDRAULICO
ACADIA	SOPORTE MOTOR	V6 (3.6) 09-17	SM3578H	-	SI	-	-	-	-	-	-	-	-	HIDRAULICO
ACADIA	SOPORTE TORSIÓN	V6 (3.6) 09-15	SM3577	-	SI	-	-	-	-	-	-	-	-	SOLIDO
ACADIA	SOPORTE TRANSMISIÓN	V6 (3.6) 07-08	SM4285H	SI	SI	-	-	-	-	-	-	-	-	HIDRAULICO
ACADIA	SOPORTE TRANSMISIÓN	V6 (3.6) 07-15	SM3579H	-	-	-	-	-	-	-	-	-	-	HIDRAULICO
ACADIA	TORNILLO ESTABILIZADOR	V6 (3.6) 07-14	SIR2103031	SI	-	-	-	-	-	-	-	-	-	N/A

2	Modelos	Productos	Motor/años	Sku	Del.	Tras.	Der.	Izq.	Sup.	Inf.	Ext.	Int.	Tracc.	Especificaciones
C15 PICKUP	COPLES	L6 (4.1) 75-78	SIRES2004S	SI	-	-	-	-	-	-	-	-	-	N/A
C15 PICKUP	SOPORTE TRANSMISIÓN	L6 (4.1) 75-81	SM1813	-	SI	-	-	-	-	-	-	-	-	SOLIDO, SOLO MODELOS MEXICANOS
C15 PICKUP	TERMINAL	L6 (4.1) 75-78	SIRES409LT	SI	-	-	-	-	-	-	SI	-	-	N/A
C15 PICKUP	TERMINAL	L6 (4.1) 75-78	SIRES409RT	SI	-	-	-	-	-	-	SI	-	-	N/A

3	Modelos	Productos	Motor/años	Sku	Del.	Tras.	Der.	Izq.	Sup.	Inf.	Ext.	Int.	Tracc.	Especificaciones
C15 SUBURBAN	BRAZO AUXILIAR	L6 (4.1) 77-78	SIRK6096T	SI	-	-	-	-	-	-	-	-	-	N/A
C15 SUBURBAN	BRAZO PITMAN	L6 (4.1) 74-78	SIRK6143	SI	-	-	-	-	-	-	-	-	-	N/A
C15 SUBURBAN	BUJE	L6 (4.1) 76-78	SIRK6137	SI	-	-	-	-	SI	-	-	-	-	N/A
C15 SUBURBAN	BUJE	L6 (4.1) 76-78	SIRK6138	SI	-	-	-	SI	-	-	-	-	-	N/A
C15 SUBURBAN	COPLES	L6 (4.1) 75-78	SIRES2004S	SI	-	-	-	-	-	-	-	-	-	N/A
C15 SUBURBAN	GOMA VARILLA	L6 (4.1) 77-78	SIRK6169	SI	-	-	-	-	-	-	-	-	-	N/A
C15 SUBURBAN	RÓTULA	L6 (4.1) 76-78	SIRK6117T	SI	-	-	-	-	SI	-	-	-	-	N/A
C15 SUBURBAN	TERMINAL	L6 (4.1) 74-78	SIRES409LT	SI	-	-	-	-	-	-	SI	-	-	N/A
C15 SUBURBAN	TERMINAL	L6 (4.1) 74-78	SIRES409RT	SI	-	-	-	-	-	-	SI	-	-	N/A
C15 SUBURBAN	BUJE	V8 (5.0) 76-76	SIRK6137	SI	-	-	-	-	SI	-	-	-	-	N/A
C15 SUBURBAN	BUJE	V8 (5.0) 76-76	SIRK6138	SI	-	-	-	SI	-	-	-	-	-	N/A
C15 SUBURBAN	RÓTULA	V8 (5.0) 76-76	SIRK6117T	SI	-	-	-	-	SI	-	-	-	-	N/A
C15 SUBURBAN	SOPORTE TRANSMISIÓN	V8 (5.0) 81-81	SM1704	-	SI	-	-	-	-	-	-	-	-	SOLIDO
C15 SUBURBAN	SOPORTE TRANSMISIÓN	V8 (5.0) 81-87	SM1812	-	SI	-	-	-	-	-	-	-	-	SOLIDO, THM400
C15 SUBURBAN	BRAZO AUXILIAR	V8 (5.7) 76-78	SIRK6096T	SI	-	-	-	-	-	-	-	-	-	N/A
C15 SUBURBAN	BRAZO PITMAN	V8 (5.7) 76-78	SIRK6143	SI	-	-	-	-	-	-	-	-	-	N/A
C15 SUBURBAN	BUJE	V8 (5.7) 76-78	SIRK6137	SI	-	-	-	-	SI	-	-	-	-	N/A
C15 SUBURBAN	BUJE	V8 (5.7) 76-78	SIRK6138	SI	-	-	-	SI	-	-	-	-	-	N/A
C15 SUBURBAN	COPLES	V8 (5.7) 76-78	SIRES2004S	SI	-	-	-	-	-	-	-	-	-	N/A
C15 SUBURBAN	GOMA VARILLA	V8 (5.7) 76-78	SIRK6169	SI	-	-	-	-	-	-	-	-	-	N/A
C15 SUBURBAN	RÓTULA	V8 (5.7) 76-78	SIRK6117T	SI	-	-	-	-	SI	-	-	-	-	N/A
C15 SUBURBAN	SOPORTE TRANSMISIÓN	V8 (5.7) 76-86	SM1812	-	SI	-	-	-	-	-	-	-	-	SOLIDO, THM400
C15 SUBURBAN	TERMINAL	V8 (5.7) 76-78	SIRES409LT	SI	-	-	-	-	-	-	SI	-	-	N/A

GMC

Block **Modelo – Producto – Motor – Especificaciones**

3	Modelos	Productos	Motor/años	SKU	Del.	Tras.	Der.	Izq.	Sup.	Inf.	Ext.	Int.	Tracc.	Especificaciones
	C15 SUBURBAN	TERMINAL	V8 (5.7) 76-78	SIRES409RT	SI	-	-	-	-	-	SI	-	-	N/A
	C15 SUBURBAN	SOPORTE TRANSMISIÓN	V8 (6.2) 82-86	SM1812	-	SI	-	-	-	-	-	-	-	SOLIDO, THM400

4	Modelos	Productos	Motor/años	SKU	Del.	Tras.	Der.	Izq.	Sup.	Inf.	Ext.	Int.	Tracc.	Especificaciones
	C25 PICKUP	BRAZO AUXILIAR	L6 (4.1) 77-78	SIRK6096T	SI	-	-	-	-	-	-	-	-	N/A
	C25 PICKUP	BRAZO PITMAN	L6 (4.1) 77-78	SIRK6143	SI	-	-	-	-	-	-	-	-	N/A
	C25 PICKUP	COPLES	L6 (4.1) 77-78	SIRES2004S	SI	-	-	-	-	-	-	-	-	N/A
	C25 PICKUP	GOMA VARILLA	L6 (4.1) 77-78	SIRK6169	SI	-	-	-	-	-	-	-	-	N/A
	C25 PICKUP	RÓTULA	L6 (4.1) 77-78	SIRK6122	SI	-	-	-	SI	-	-	-	-	N/A
	C25 PICKUP	RÓTULA	L6 (4.1) 77-78	SIRK6129T	SI	-	-	-	-	SI	-	-	-	N/A
	C25 PICKUP	TERMINAL	L6 (4.1) 77-78	SIRES409LT	SI	-	-	-	-	-	-	SI	-	N/A
	C25 PICKUP	TERMINAL	L6 (4.1) 77-78	SIRES409RT	SI	-	-	-	-	-	SI	-	-	N/A
	C25 PICKUP	BRAZO AUXILIAR	L6 (4.8) 74-78	SIRK6096T	SI	-	-	-	-	-	-	-	-	N/A
	C25 PICKUP	BRAZO PITMAN	L6 (4.8) 73-78	SIRK6143	SI	-	-	-	-	-	-	-	-	N/A
	C25 PICKUP	COPLES	L6 (4.8) 75-78	SIRES2004S	SI	-	-	-	-	-	-	-	-	N/A
	C25 PICKUP	GOMA VARILLA	L6 (4.8) 75-78	SIRK6169	SI	-	-	-	-	-	-	-	-	N/A
	C25 PICKUP	RÓTULA	L6 (4.8) 76-78	SIRK6122	SI	-	-	-	SI	-	-	-	-	N/A
	C25 PICKUP	RÓTULA	L6 (4.8) 76-78	SIRK6129T	SI	-	-	-	-	SI	-	-	-	N/A
	C25 PICKUP	TERMINAL	L6 (4.8) 73-78	SIRES409LT	SI	-	-	-	-	-	-	SI	-	N/A
	C25 PICKUP	TERMINAL	L6 (4.8) 73-78	SIRES409RT	SI	-	-	-	-	-	SI	-	-	N/A
	C25 PICKUP	BRAZO AUXILIAR	V8 (5.0) 76-76	SIRK6096T	SI	-	-	-	-	-	-	-	-	N/A
	C25 PICKUP	BRAZO PITMAN	V8 (5.0) 76-76	SIRK6143	SI	-	-	-	-	-	-	-	-	N/A
	C25 PICKUP	GOMA VARILLA	V8 (5.0) 76-76	SIRK6169	SI	-	-	-	-	-	-	-	-	N/A
	C25 PICKUP	TERMINAL	V8 (5.0) 76-76	SIRES409LT	SI	-	-	-	-	-	-	SI	-	N/A
	C25 PICKUP	TERMINAL	V8 (5.0) 76-76	SIRES409RT	SI	-	-	-	-	-	SI	-	-	N/A
	C25 PICKUP	BRAZO AUXILIAR	V8 (5.7) 76-78	SIRK6096T	SI	-	-	-	-	-	-	-	-	N/A
	C25 PICKUP	BRAZO PITMAN	V8 (5.7) 76-78	SIRK6143	SI	-	-	-	-	-	-	-	-	N/A
	C25 PICKUP	COPLES	V8 (5.7) 76-78	SIRES2004S	SI	-	-	-	-	-	-	-	-	N/A
	C25 PICKUP	GOMA VARILLA	V8 (5.7) 76-78	SIRK6169	SI	-	-	-	-	-	-	-	-	N/A
	C25 PICKUP	RÓTULA	V8 (5.7) 76-78	SIRK6122	SI	-	-	-	SI	-	-	-	-	N/A
	C25 PICKUP	RÓTULA	V8 (5.7) 76-78	SIRK6129T	SI	-	-	-	-	SI	-	-	-	N/A
	C25 PICKUP	TERMINAL	V8 (5.7) 76-78	SIRES409LT	SI	-	-	-	-	-	-	SI	-	N/A
	C25 PICKUP	TERMINAL	V8 (5.7) 76-78	SIRES409RT	SI	-	-	-	-	-	SI	-	-	N/A

5	Modelos	Productos	Motor/años	SKU	Del.	Tras.	Der.	Izq.	Sup.	Inf.	Ext.	Int.	Tracc.	Especificaciones
	C25 SUBURBAN	BRAZO AUXILIAR	L6 (4.8) 73-78	SIRK6096T	SI	-	-	-	-	-	-	-	-	N/A
	C25 SUBURBAN	BRAZO PITMAN	L6 (4.8) 73-78	SIRK6143	SI	-	-	-	-	-	-	-	-	N/A
	C25 SUBURBAN	COPLES	L6 (4.8) 75-78	SIRES2004S	SI	-	-	-	-	-	-	-	-	N/A
	C25 SUBURBAN	GOMA VARILLA	L6 (4.8) 75-78	SIRK6169	SI	-	-	-	-	-	-	-	-	N/A
	C25 SUBURBAN	RÓTULA	L6 (4.8) 75-78	SIRK6122	SI	-	-	-	SI	-	-	-	-	N/A
	C25 SUBURBAN	RÓTULA	L6 (4.8) 75-78	SIRK6129T	SI	-	-	-	-	SI	-	-	-	N/A
	C25 SUBURBAN	TERMINAL	L6 (4.8) 73-78	SIRES409LT	SI	-	-	-	-	-	-	SI	-	N/A
	C25 SUBURBAN	TERMINAL	L6 (4.8) 73-78	SIRES409RT	SI	-	-	-	-	-	SI	-	-	N/A
	C25 SUBURBAN	BRAZO AUXILIAR	V8 (5.7) 76-78	SIRK6096T	SI	-	-	-	-	-	-	-	-	N/A
	C25 SUBURBAN	BRAZO PITMAN	V8 (5.7) 76-78	SIRK6143	SI	-	-	-	-	-	-	-	-	N/A
	C25 SUBURBAN	COPLES	V8 (5.7) 76-78	SIRES2004S	SI	-	-	-	-	-	-	-	-	N/A
	C25 SUBURBAN	GOMA VARILLA	V8 (5.7) 76-78	SIRK6169	SI	-	-	-	-	-	-	-	-	N/A

GMC

Block Modelo - Producto - Motor - Especificaciones

5	Modelos	Productos	Motor/años	Sku	Del.	Tras.	Der.	Izq.	Sup.	Inf.	Ext.	Int.	Tracc.	Especificaciones
	C25 SUBURBAN	RÓTULA	V8 (5.7) 76-78	SIRK6122	SI	-	-	-	SI	-	-	-	-	N/A
	C25 SUBURBAN	RÓTULA	V8 (5.7) 76-78	SIRK6129T	SI	-	-	-	-	SI	-	-	-	N/A
	C25 SUBURBAN	TERMINAL	V8 (5.7) 76-78	SIRES409LT	SI	-	-	-	-	-	-	SI	-	N/A
	C25 SUBURBAN	TERMINAL	V8 (5.7) 76-78	SIRES409RT	SI	-	-	-	-	-	SI	-	-	N/A

6	Modelos	Productos	Motor/años	Sku	Del.	Tras.	Der.	Izq.	Sup.	Inf.	Ext.	Int.	Tracc.	Especificaciones
	C35 PICKUP	BRAZO PITMAN	L6 (4.1) 77-78	SIRK6143	SI	-	-	-	-	-	-	-	-	N/A
	C35 PICKUP	COPLES	L6 (4.1) 77-78	SIRES2004S	SI	-	-	-	-	-	-	-	-	N/A
	C35 PICKUP	SOPORTE TRANSMISIÓN	L6 (4.1) 77-78	SM1813	-	SI	-	-	-	-	-	-	-	SOLIDO, SOLO MODELOS MEXICANOS
	C35 PICKUP	TERMINAL	L6 (4.1) 77-78	SIRES409LT	SI	-	-	-	-	-	-	SI	-	N/A
	C35 PICKUP	TERMINAL	L6 (4.1) 77-78	SIRES409RT	SI	-	-	-	-	-	SI	-	-	N/A
	C35 PICKUP	SOPORTE TRANSMISIÓN	V8 (5.0) 86-86	SM1813	-	SI	-	-	-	-	-	-	-	SOLIDO, SOLO MODELOS MEXICANOS
	C35 PICKUP	BRAZO AUXILIAR	V8 (5.7) 81-86	SIRK6096T	SI	-	-	-	-	-	-	-	-	N/A
	C35 PICKUP	SOPORTE TRANSMISIÓN	V8 (5.7) 81-86	SM1813	-	SI	-	-	-	-	-	-	-	SOLIDO, SOLO MODELOS MEXICANOS
	C35 PICKUP	BRAZO AUXILIAR	V8 (6.2) 81-86	SIRK6096T	SI	-	-	-	-	-	-	-	-	N/A
	C35 PICKUP	SOPORTE TRANSMISIÓN	V8 (6.2) 82-86	SM1813	-	SI	-	-	-	-	-	-	-	SOLIDO, SOLO MODELOS MEXICANOS
	C35 PICKUP	BRAZO AUXILIAR	V8 (7.4) 81-86	SIRK6096T	SI	-	-	-	-	-	-	-	-	N/A

7	Modelos	Productos	Motor/años	Sku	Del.	Tras.	Der.	Izq.	Sup.	Inf.	Ext.	Int.	Tracc.	Especificaciones
	C1500 PICKUP	SOPORTE BRAZO AUXILIAR	V6 (4.3) 94-98	SIRK6532	-	-	-	-	-	-	-	-	-	N/A
	C1500 PICKUP	BRAZO AUXILIAR	V6 (4.3) 86-86	SIRK6247T	SI	-	-	-	-	-	-	-	-	N/A
	C1500 PICKUP	BRAZO AUXILIAR	V6 (4.3) 88-91	SIRK6331	SI	-	-	-	-	-	-	-	-	N/A
	C1500 PICKUP	BRAZO AUXILIAR	V6 (4.3) 88-92	SIRK6390	SI	-	-	-	-	-	-	-	-	N/A
	C1500 PICKUP	BRAZO AUXILIAR	V6 (4.3) 94-98	SIRK6447	SI	-	-	-	-	-	-	-	-	N/A
	C1500 PICKUP	BRAZO PITMAN	V6 (4.3) 86-86	SIRK6143	SI	-	-	-	-	-	-	-	-	N/A
	C1500 PICKUP	BRAZO PITMAN	V6 (4.3) 88-98	SIRK6335	SI	-	-	-	-	-	-	-	-	N/A
	C1500 PICKUP	BUJE	V6 (4.3) 86-86	SIRK6137	SI	-	-	-	-	SI	-	-	-	N/A
	C1500 PICKUP	BUJE	V6 (4.3) 86-86	SIRK6138	SI	-	-	-	SI	-	-	-	-	N/A
	C1500 PICKUP	BUJE	V6 (4.3) 86-86	SIRK6437	SI	-	-	-	-	-	-	-	-	N/A
	C1500 PICKUP	BUJE	V6 (4.3) 88-95	SIRK6323	SI	-	-	-	SI	-	-	-	-	N/A
	C1500 PICKUP	BUJE	V6 (4.3) 88-98	SIRK6327	SI	-	-	-	-	SI	-	-	-	DE HORQUILLA
	C1500 PICKUP	BUJE	V6 (4.3) 96-98	SIRK6395	SI	-	-	-	SI	-	-	-	-	N/A
	C1500 PICKUP	COPLES	V6 (4.3) 86-98	SIRES2004S	SI	-	-	-	-	-	-	-	-	N/A
	C1500 PICKUP	GOMA	V6 (4.3) 88-98	SIR93424116	-	-	-	-	-	-	-	-	-	PARA BARRA ESTABILIZADORA
	C1500 PICKUP	GOMA	V6 (4.3) 88-98	SIRK6439	-	-	-	-	-	-	-	-	-	VARILLA ESTABILIZADORA
	C1500 PICKUP	GOMA VARILLA	V6 (4.3) 86-86	SIRK6169	SI	-	-	-	-	-	-	-	-	N/A
	C1500 PICKUP	HORQUILLA	V6 (4.3) 88-99	SIR15684071-L	SI	-	-	SI	-	SI	-	-	-	N/A
	C1500 PICKUP	HORQUILLA	V6 (4.3) 88-99	SIR15684072-R	SI	-	SI	-	-	SI	-	-	-	N/A
	C1500 PICKUP	RÓTULA	V6 (4.3) 86-86	SIRK6117T	SI	-	-	-	-	SI	-	-	-	N/A
	C1500 PICKUP	RÓTULA	V6 (4.3) 88-92	SIRK6293	SI	-	-	-	-	SI	-	-	-	N/A
	C1500 PICKUP	RÓTULA	V6 (4.3) 88-98	SIRK6293-SM	-	-	-	-	-	SI	-	-	-	CON SOBREMEDIDA
	C1500 PICKUP	RÓTULA	V6 (4.3) 88-98	SIRK6292	SI	-	-	-	SI	-	-	-	-	N/A
	C1500 PICKUP	RÓTULA	V6 (4.3) 94-98	SIRK6445	SI	-	-	-	-	SI	-	-	-	N/A
	C1500 PICKUP	SOPORTE BRAZO AUXILIAR	V6 (4.3) 94-98	SIRK6532	-	-	-	-	-	-	-	-	-	N/A
	C1500 PICKUP	SOPORTE MOTOR	V6 (4.3) 85-86	SM6640	SI	-	SI	SI	-	-	-	-	-	SOLIDO

GMC

Block Modelo - Producto - Motor - Especificaciones

7	Modelos	Productos	Motor/años	Sku	Del.	Tras.	Der.	Izq.	Sup.	Inf.	Ext.	Int.	Tracc.	Especificaciones
	C1500 PICKUP	SOPORTE TRANSMISIÓN	V6 (4.3) 85-91	SM2394	-	-	-	-	-	-	-	-	-	SOLIDO
	C1500 PICKUP	SOPORTE TRANSMISIÓN	V6 (4.3) 92-95	SM2672	-	-	-	-	-	-	-	-	-	AUTOMÁTICA, SOLIDO
	C1500 PICKUP	TERMINAL	V6 (4.3) 86-86	SIRES409LT	SI	-	-	-	-	-	-	SI	-	N/A
	C1500 PICKUP	TERMINAL	V6 (4.3) 86-86	SIRES409RT	SI	-	-	-	-	-	SI	-	-	N/A
	C1500 PICKUP	TERMINAL	V6 (4.3) 88-98	SIRES2836RL	SI	-	-	-	-	-	SI	-	-	N/A
	C1500 PICKUP	TERMINAL	V6 (4.3) 88-98	SIRES2837RL	SI	-	-	-	-	-	-	SI	-	N/A
	C1500 PICKUP	TORNILLO ESTABILIZADOR	V6 (4.3) 88-98	SIRK5252	SI	-	-	-	-	-	-	-	-	N/A
	C1500 PICKUP	BRAZO AUXILIAR	L6 (4.8) 73-82	SIRK6096T	SI	-	-	-	-	-	-	-	-	N/A
	C1500 PICKUP	BRAZO AUXILIAR	L6 (4.8) 84-86	SIRK6247T	SI	-	-	-	-	-	-	-	-	N/A
	C1500 PICKUP	BRAZO PITMAN	L6 (4.8) 73-86	SIRK6143	SI	-	-	-	-	-	-	-	-	N/A
	C1500 PICKUP	BUJE	L6 (4.8) 73-86	SIRK6137	SI	-	-	-	-	SI	-	-	-	N/A
	C1500 PICKUP	BUJE	L6 (4.8) 73-86	SIRK6138	SI	-	-	-	SI	-	-	-	-	N/A
	C1500 PICKUP	BUJE	L6 (4.8) 80-86	SIRK6437	SI	-	-	-	-	-	-	-	-	N/A
	C1500 PICKUP	COPLES	L6 (4.8) 75-99	SIRES2004S	SI	-	-	-	-	-	-	-	-	N/A
	C1500 PICKUP	GOMA	L6 (4.8) 90-90	SIR93424116	-	-	-	-	-	-	-	-	-	PARA BARRA ESTABILIZADORA
	C1500 PICKUP	GOMA	L6 (4.8) 90-90	SIRK6439	-	-	-	-	-	-	-	-	-	VARILLA ESTABILIZADORA
	C1500 PICKUP	GOMA VARILLA	L6 (4.8) 74-86	SIRK6169	SI	-	-	-	-	-	-	-	-	N/A
	C1500 PICKUP	RÓTULA	L6 (4.8) 73-86	SIRK6117T	SI	-	-	-	-	SI	-	-	-	N/A
	C1500 PICKUP	SOPORTE MOTOR	L6 (4.8) 73-86	SM1782	SI	-	SI	SI	-	-	-	-	-	SOLIDO
	C1500 PICKUP	SOPORTE TRANSMISIÓN	L6 (4.8) 73-81	SM2268	-	-	-	-	-	-	-	-	-	AUTOMÁTICA, SOLIDO, 3 VELOCIDADES (USA)
	C1500 PICKUP	SOPORTE TRANSMISIÓN	L6 (4.8) 73-82	SM1704	-	SI	-	-	-	-	-	-	-	SOLIDO
	C1500 PICKUP	SOPORTE TRANSMISIÓN	L6 (4.8) 73-86	SM1812	-	SI	-	-	-	-	-	-	-	SOLIDO, THM400
	C1500 PICKUP	TERMINAL	L6 (4.8) 73-86	SIRES409LT	SI	-	-	-	-	-	-	SI	-	N/A
	C1500 PICKUP	TERMINAL	L6 (4.8) 73-86	SIRES409RT	SI	-	-	-	-	-	SI	-	-	N/A
	C1500 PICKUP	SOPORTE BRAZO AUXILIAR	V8 (5.0) 94-98	SIRK6532	-	-	-	-	-	-	-	-	-	N/A
	C1500 PICKUP	BRAZO AUXILIAR	V8 (5.0) 77-81	SIRK6096T	SI	-	-	-	-	-	-	-	-	N/A
	C1500 PICKUP	BRAZO AUXILIAR	V8 (5.0) 84-86	SIRK6247T	SI	-	-	-	-	-	-	-	-	N/A
	C1500 PICKUP	BRAZO AUXILIAR	V8 (5.0) 88-91	SIRK6331	SI	-	-	-	-	-	-	-	-	N/A
	C1500 PICKUP	BRAZO AUXILIAR	V8 (5.0) 88-92	SIRK6390	SI	-	-	-	-	-	-	-	-	N/A
	C1500 PICKUP	BRAZO AUXILIAR	V8 (5.0) 94-98	SIRK6447	SI	-	-	-	-	-	-	-	-	N/A
	C1500 PICKUP	BRAZO PITMAN	V8 (5.0) 77-86	SIRK6143	SI	-	-	-	-	-	-	-	-	N/A
	C1500 PICKUP	BRAZO PITMAN	V8 (5.0) 88-98	SIRK6335	SI	-	-	-	-	-	-	-	-	N/A
	C1500 PICKUP	BUJE	V8 (5.0) 77-86	SIRK6137	SI	-	-	-	-	SI	-	-	-	N/A
	C1500 PICKUP	BUJE	V8 (5.0) 77-86	SIRK6138	SI	-	-	-	SI	-	-	-	-	N/A
	C1500 PICKUP	BUJE	V8 (5.0) 80-86	SIRK6437	SI	-	-	-	-	-	-	-	-	N/A
	C1500 PICKUP	BUJE	V8 (5.0) 88-95	SIRK6323	SI	-	-	-	SI	-	-	-	-	N/A
	C1500 PICKUP	BUJE	V8 (5.0) 88-98	SIRK6327	SI	-	-	-	-	SI	-	-	-	DE HORQUILLA
	C1500 PICKUP	BUJE	V8 (5.0) 96-98	SIRK6395	SI	-	-	-	SI	-	-	-	-	N/A
	C1500 PICKUP	COPLES	V8 (5.0) 77-99	SIRES2004S	SI	-	-	-	-	-	-	-	-	N/A
	C1500 PICKUP	GOMA	V8 (5.0) 88-98	SIR93424116	-	-	-	-	-	-	-	-	-	PARA BARRA ESTABILIZADORA
	C1500 PICKUP	GOMA	V8 (5.0) 88-98	SIRK6439	-	-	-	-	-	-	-	-	-	VARILLA ESTABILIZADORA
	C1500 PICKUP	GOMA VARILLA	V8 (5.0) 77-86	SIRK6169	SI	-	-	-	-	-	-	-	-	N/A
	C1500 PICKUP	HORQUILLA	V8 (5.0) 88-99	SIR15684071-L	SI	-	-	SI	-	SI	-	-	-	N/A
	C1500 PICKUP	HORQUILLA	V8 (5.0) 88-99	SIR15684072-R	SI	-	SI	-	-	SI	-	-	-	N/A
	C1500 PICKUP	RÓTULA	V8 (5.0) 77-86	SIRK6117T	SI	-	-	-	-	SI	-	-	-	N/A

GMC

Block														Modelo - Producto - Motor - Especificaciones
7	Modelos	Productos	Motor/años	SKU	Del.	Tras.	Der.	Izg.	Sup.	Inf.	Ext.	Int.	Tracc.	Especificaciones
	C1500 PICKUP	RÓTULA	V8 (5.0) 88-92	SIRK6293	SI	-	-	-	-	SI	-	-	-	N/A
	C1500 PICKUP	RÓTULA	V8 (5.0) 88-98	SIRK6293-SM	-	-	-	-	-	SI	-	-	-	CON SOBREMEDIDA
	C1500 PICKUP	RÓTULA	V8 (5.0) 88-98	SIRK6292	SI	-	-	-	SI	-	-	-	-	N/A
	C1500 PICKUP	RÓTULA	V8 (5.0) 94-98	SIRK6445	SI	-	-	-	-	SI	-	-	-	N/A
	C1500 PICKUP	SOPORTE BRAZO AUXILIAR	V8 (5.0) 94-98	SIRK6532	-	-	-	-	-	-	-	-	-	N/A
	C1500 PICKUP	SOPORTE MOTOR	V8 (5.0) 88-99	SM6645	SI	-	SI	SI	-	-	-	-	-	SOLIDO
	C1500 PICKUP	SOPORTE TRANSMISIÓN	V8 (5.0) 76-99	SM1812	-	SI	-	-	-	-	-	-	-	SOLIDO, THM400
	C1500 PICKUP	SOPORTE TRANSMISIÓN	V8 (5.0) 81-81	SM2268	-	-	-	-	-	-	-	-	-	AUTOMÁTICA, SOLIDO, 3 VELOCIDADES (USA)
	C1500 PICKUP	SOPORTE TRANSMISIÓN	V8 (5.0) 82-89	SM6632	-	-	-	-	-	-	-	-	-	SOLIDO
	C1500 PICKUP	SOPORTE TRANSMISIÓN	V8 (5.0) 88-94	SM1813	-	SI	-	-	-	-	-	-	-	SOLIDO, SOLO MODELOS MEXICANOS
	C1500 PICKUP	SOPORTE TRANSMISIÓN	V8 (5.0) 92-95	SM2659	-	-	-	-	-	-	-	-	-	SOLIDO
	C1500 PICKUP	TERMINAL	V8 (5.0) 77-86	SIRES409LT	SI	-	-	-	-	-	-	SI	-	N/A
	C1500 PICKUP	TERMINAL	V8 (5.0) 77-86	SIRES409RT	SI	-	-	-	-	-	SI	-	-	N/A
	C1500 PICKUP	TERMINAL	V8 (5.0) 88-98	SIRES2836RL	SI	-	-	-	-	-	SI	-	-	N/A
	C1500 PICKUP	TERMINAL	V8 (5.0) 88-98	SIRES2837RL	SI	-	-	-	-	-	-	SI	-	N/A
	C1500 PICKUP	TORNILLO ESTABILIZADOR	V8 (5.0) 88-98	SIRK5252	SI	-	-	-	-	-	-	-	-	N/A
	C1500 PICKUP	SOPORTE BRAZO AUXILIAR	V8 (5.7) 93-99	SIRK6532	-	-	-	-	-	-	-	-	-	N/A
	C1500 PICKUP	BRAZO AUXILIAR	V8 (5.7) 76-82	SIRK6096T	SI	-	-	-	-	-	-	-	-	N/A
	C1500 PICKUP	BRAZO AUXILIAR	V8 (5.7) 83-86	SIRK6247T	SI	-	-	-	-	-	-	-	-	N/A
	C1500 PICKUP	BRAZO AUXILIAR	V8 (5.7) 88-91	SIRK6331	SI	-	-	-	-	-	-	-	-	N/A
	C1500 PICKUP	BRAZO AUXILIAR	V8 (5.7) 88-92	SIRK6390	SI	-	-	-	-	-	-	-	-	N/A
	C1500 PICKUP	BRAZO AUXILIAR	V8 (5.7) 93-99	SIRK6447	SI	-	-	-	-	-	-	-	-	N/A
	C1500 PICKUP	BRAZO PITMAN	V8 (5.7) 76-86	SIRK6143	SI	-	-	-	-	-	-	-	-	N/A
	C1500 PICKUP	BRAZO PITMAN	V8 (5.7) 88-99	SIRK6335	SI	-	-	-	-	-	-	-	-	N/A
	C1500 PICKUP	BUJE	V8 (5.7) 76-86	SIRK6137	SI	-	-	-	-	SI	-	-	-	N/A
	C1500 PICKUP	BUJE	V8 (5.7) 76-86	SIRK6138	SI	-	-	-	SI	-	-	-	-	N/A
	C1500 PICKUP	BUJE	V8 (5.7) 79-86	SIRK6437	SI	-	-	-	-	-	-	-	-	N/A
	C1500 PICKUP	BUJE	V8 (5.7) 88-95	SIRK6323	SI	-	-	-	SI	-	-	-	-	N/A
	C1500 PICKUP	BUJE	V8 (5.7) 88-99	SIRK6327	SI	-	-	-	-	SI	-	-	-	DE HORQUILLA
	C1500 PICKUP	BUJE	V8 (5.7) 95-99	SIRK6395	SI	-	-	-	SI	-	-	-	-	N/A
	C1500 PICKUP	COPLES	V8 (5.7) 76-99	SIRES2004S	SI	-	-	-	-	-	-	-	-	N/A
	C1500 PICKUP	GOMA	V8 (5.7) 88-99	SIR93424116	-	-	-	-	-	-	-	-	-	PARA BARRA ESTABILIZADORA
	C1500 PICKUP	GOMA	V8 (5.7) 88-99	SIRK6439	-	-	-	-	-	-	-	-	-	VARILLA ESTABILIZADORA
	C1500 PICKUP	GOMA VARILLA	V8 (5.7) 76-86	SIRK6169	SI	-	-	-	-	-	-	-	-	N/A
	C1500 PICKUP	HORQUILLA	V8 (5.7) 88-99	SIR15684071-L	SI	-	-	SI	-	SI	-	-	-	N/A
	C1500 PICKUP	HORQUILLA	V8 (5.7) 88-99	SIR15684072-R	SI	-	SI	-	-	SI	-	-	-	N/A
	C1500 PICKUP	RÓTULA	V8 (5.7) 76-86	SIRK6117T	SI	-	-	-	-	SI	-	-	-	N/A
	C1500 PICKUP	RÓTULA	V8 (5.7) 88-92	SIRK6293	SI	-	-	-	-	SI	-	-	-	N/A
	C1500 PICKUP	RÓTULA	V8 (5.7) 88-99	SIRK6293-SM	-	-	-	-	-	SI	-	-	-	CON SOBREMEDIDA
	C1500 PICKUP	RÓTULA	V8 (5.7) 88-99	SIRK6292	SI	-	-	-	SI	-	-	-	-	N/A
	C1500 PICKUP	RÓTULA	V8 (5.7) 93-99	SIRK6445	SI	-	-	-	-	SI	-	-	-	N/A
	C1500 PICKUP	SOPORTE BRAZO AUXILIAR	V8 (5.7) 93-99	SIRK6532	-	-	-	-	-	-	-	-	-	N/A
	C1500 PICKUP	SOPORTE MOTOR	V8 (5.7) 88-99	SM6645	SI	-	SI	SI	-	-	-	-	-	SOLIDO
	C1500 PICKUP	SOPORTE TRANSMISIÓN	V8 (5.7) 76-81	SM2268	-	-	-	-	-	-	-	-	-	AUTOMÁTICA, SOLIDO, 3 VELOCIDADES (USA)
	C1500 PICKUP	SOPORTE TRANSMISIÓN	V8 (5.7) 76-99	SM1812	-	SI	-	-	-	-	-	-	-	SOLIDO, THM400

GMC

Block Modelo - Producto - Motor - Especificaciones

7	Modelos	Productos	Motor/años	Sku	Del.	Tras.	Der.	Izq.	Sup.	Inf.	Ext.	Int.	Tracc.	Especificaciones
C1500 PICKUP		SOPORTE TRANSMISIÓN	V8 (5.7) 82-86	SM6632	-	-	-	-	-	-	-	-	-	SOLIDO
C1500 PICKUP		SOPORTE TRANSMISIÓN	V8 (5.7) 92-94	SM2659	-	-	-	-	-	-	-	-	-	SOLIDO
C1500 PICKUP		SOPORTE TRANSMISIÓN	V8 (5.7) 92-99	SM2638	-	SI	-	-	-	-	-	-	-	SOLIDO
C1500 PICKUP		TERMINAL	V8 (5.7) 76-86	SIRES409LT	SI	-	-	-	-	-	-	SI	-	N/A
C1500 PICKUP		TERMINAL	V8 (5.7) 76-86	SIRES409RT	SI	-	-	-	-	-	SI	-	-	N/A
C1500 PICKUP		TERMINAL	V8 (5.7) 88-99	SIRES2836RL	SI	-	-	-	-	-	SI	-	-	N/A
C1500 PICKUP		TERMINAL	V8 (5.7) 88-99	SIRES2837RL	SI	-	-	-	-	-	-	SI	-	N/A
C1500 PICKUP		TORNILLO ESTABILIZADOR	V8 (5.7) 88-99	SIRK5252	SI	-	-	-	-	-	-	-	-	N/A
C1500 PICKUP		SOPORTE BRAZO AUXILIAR	V8 (6.2) 94-94	SIRK6532	-	-	-	-	-	-	-	-	-	N/A
C1500 PICKUP		BRAZO AUXILIAR	V8 (6.2) 82-82	SIRK6096T	SI	-	-	-	-	-	-	-	-	N/A
C1500 PICKUP		BRAZO AUXILIAR	V8 (6.2) 83-86	SIRK6247T	SI	-	-	-	-	-	-	-	-	N/A
C1500 PICKUP		BRAZO AUXILIAR	V8 (6.2) 88-91	SIRK6331	SI	-	-	-	-	-	-	-	-	N/A
C1500 PICKUP		BRAZO AUXILIAR	V8 (6.2) 88-92	SIRK6390	SI	-	-	-	-	-	-	-	-	N/A
C1500 PICKUP		BRAZO AUXILIAR	V8 (6.2) 94-94	SIRK6447	SI	-	-	-	-	-	-	-	-	N/A
C1500 PICKUP		BRAZO PITMAN	V8 (6.2) 82-86	SIRK6143	SI	-	-	-	-	-	-	-	-	N/A
C1500 PICKUP		BRAZO PITMAN	V8 (6.2) 88-94	SIRK6335	SI	-	-	-	-	-	-	-	-	N/A
C1500 PICKUP		BUJE	V8 (6.2) 82-86	SIRK6137	SI	-	-	-	-	SI	-	-	-	N/A
C1500 PICKUP		BUJE	V8 (6.2) 82-86	SIRK6138	SI	-	-	-	SI	-	-	-	-	N/A
C1500 PICKUP		BUJE	V8 (6.2) 82-86	SIRK6437	SI	-	-	-	-	-	-	-	-	N/A
C1500 PICKUP		BUJE	V8 (6.2) 88-94	SIRK6327	SI	-	-	-	-	SI	-	-	-	DE HORQUILLA
C1500 PICKUP		BUJE	V8 (6.2) 88-94	SIRK6323	SI	-	-	-	SI	-	-	-	-	N/A
C1500 PICKUP		COPLES	V8 (6.2) 82-94	SIRES2004S	SI	-	-	-	-	-	-	-	-	N/A
C1500 PICKUP		GOMA	V8 (6.2) 88-94	SIR93424116	-	-	-	-	-	-	-	-	-	PARA BARRA ESTABILIZADORA
C1500 PICKUP		GOMA	V8 (6.2) 88-94	SIRK6439	-	-	-	-	-	-	-	-	-	VARILLA ESTABILIZADORA
C1500 PICKUP		GOMA VARILLA	V8 (6.2) 82-86	SIRK6169	SI	-	-	-	-	-	-	-	-	N/A
C1500 PICKUP		HORQUILLA	V8 (6.2) 88-94	SIR15684071-L	SI	-	-	SI	-	SI	-	-	-	N/A
C1500 PICKUP		HORQUILLA	V8 (6.2) 88-94	SIR15684072-R	SI	-	SI	-	-	SI	-	-	-	N/A
C1500 PICKUP		RÓTULA	V8 (6.2) 82-86	SIRK6117T	SI	-	-	-	-	SI	-	-	-	N/A
C1500 PICKUP		RÓTULA	V8 (6.2) 88-92	SIRK6293	SI	-	-	-	-	SI	-	-	-	N/A
C1500 PICKUP		RÓTULA	V8 (6.2) 88-94	SIRK6293-SM	-	-	-	-	-	SI	-	-	-	CON SOBREMEDIDA
C1500 PICKUP		RÓTULA	V8 (6.2) 88-94	SIRK6292	SI	-	-	-	SI	-	-	-	-	N/A
C1500 PICKUP		RÓTULA	V8 (6.2) 94-94	SIRK6445	SI	-	-	-	-	SI	-	-	-	N/A
C1500 PICKUP		SOPORTE BRAZO AUXILIAR	V8 (6.2) 94-94	SIRK6532	-	-	-	-	-	-	-	-	-	N/A
C1500 PICKUP		SOPORTE MOTOR	V8 (6.2) 88-93	SM6645	SI	-	SI	SI	-	-	-	-	-	SOLIDO
C1500 PICKUP		SOPORTE TRANSMISIÓN	V8 (6.2) 82-91	SM6632X	-	-	-	-	-	-	-	-	-	SOLIDO
C1500 PICKUP		SOPORTE TRANSMISIÓN	V8 (6.2) 82-93	SM1812	-	SI	-	-	-	-	-	-	-	SOLIDO, THM400
C1500 PICKUP		SOPORTE TRANSMISIÓN	V8 (6.2) 83-89	SM6632	-	-	-	-	-	-	-	-	-	SOLIDO
C1500 PICKUP		SOPORTE TRANSMISIÓN	V8 (6.2) 88-93	SM1813	-	SI	-	-	-	-	-	-	-	SOLIDO, SOLO MODELOS MEXICANOS
C1500 PICKUP		SOPORTE TRANSMISIÓN	V8 (6.2) 92-93	SM2659	-	-	-	-	-	-	-	-	-	SOLIDO
C1500 PICKUP		SOPORTE TRANSMISIÓN	V8 (6.2) 92-93	SM2638	-	SI	-	-	-	-	-	-	-	SOLIDO
C1500 PICKUP		TERMINAL	V8 (6.2) 82-86	SIRES409LT	SI	-	-	-	-	-	-	SI	-	N/A
C1500 PICKUP		TERMINAL	V8 (6.2) 82-86	SIRES409RT	SI	-	-	-	-	-	SI	-	-	N/A
C1500 PICKUP		TERMINAL	V8 (6.2) 88-94	SIRES2836RL	SI	-	-	-	-	-	SI	-	-	N/A
C1500 PICKUP		TERMINAL	V8 (6.2) 88-94	SIRES2837RL	SI	-	-	-	-	-	-	SI	-	N/A
C1500 PICKUP		TORNILLO ESTABILIZADOR	V8 (6.2) 88-94	SIRK5252	SI	-	-	-	-	-	-	-	-	N/A

GMC

Block		Modelo - Producto - Motor - Especificaciones												
7	Modelos	Productos	Motor/años	Sku	Del.	Tras.	Der.	Izg.	Sup.	Inf.	Ext.	Int.	Tracc.	Especificaciones
C1500 PICKUP	SOPORTE BRAZO AUXILIAR	V8 (6.5) 93-98	SIRK6532	-	-	-	-	-	-	-	-	-	-	N/A
C1500 PICKUP	BRAZO AUXILIAR	V8 (6.5) 90-90	SIRK6390	SI	-	-	-	-	-	-	-	-	-	N/A
C1500 PICKUP	BRAZO AUXILIAR	V8 (6.5) 93-98	SIRK6447	SI	-	-	-	-	-	-	-	-	-	N/A
C1500 PICKUP	BRAZO PITMAN	V8 (6.5) 90-98	SIRK6335	SI	-	-	-	-	-	-	-	-	-	N/A
C1500 PICKUP	BUJE	V8 (6.5) 90-98	SIRK6327	SI	-	-	-	-	SI	-	-	-	-	DE HORQUILLA
C1500 PICKUP	BUJE	V8 (6.5) 93-95	SIRK6323	SI	-	-	-	SI	-	-	-	-	-	N/A
C1500 PICKUP	BUJE	V8 (6.5) 95-98	SIRK6395	SI	-	-	-	SI	-	-	-	-	-	N/A
C1500 PICKUP	COPLES	V8 (6.5) 93-98	SIRES2004S	SI	-	-	-	-	-	-	-	-	-	N/A
C1500 PICKUP	GOMA	V8 (6.5) 93-98	SIR93424116	-	-	-	-	-	-	-	-	-	-	PARA BARRA ESTABILIZADORA
C1500 PICKUP	GOMA	V8 (6.5) 93-98	SIRK6439	-	-	-	-	-	-	-	-	-	-	VARILLA ESTABILIZADORA
C1500 PICKUP	HORQUILLA	V8 (6.5) 90-98	SIR15684071-L	SI	-	-	SI	-	SI	-	-	-	-	N/A
C1500 PICKUP	HORQUILLA	V8 (6.5) 90-98	SIR15684072-R	SI	-	SI	-	-	SI	-	-	-	-	N/A
C1500 PICKUP	RÓTULA	V8 (6.5) 90-90	SIRK6293	SI	-	-	-	-	SI	-	-	-	-	N/A
C1500 PICKUP	RÓTULA	V8 (6.5) 90-98	SIRK6293-SM	-	-	-	-	-	SI	-	-	-	-	CON SOBREMEDIDA
C1500 PICKUP	RÓTULA	V8 (6.5) 90-98	SIRK6292	SI	-	-	-	SI	-	-	-	-	-	N/A
C1500 PICKUP	RÓTULA	V8 (6.5) 93-98	SIRK6445	SI	-	-	-	-	SI	-	-	-	-	N/A
C1500 PICKUP	SOPORTE BRAZO AUXILIAR	V8 (6.5) 93-98	SIRK6532	-	-	-	-	-	-	-	-	-	-	N/A
C1500 PICKUP	SOPORTE MOTOR	V8 (6.5) 94-97	SM6645	SI	-	SI	SI	-	-	-	-	-	-	SOLIDO
C1500 PICKUP	SOPORTE TRANSMISIÓN	V8 (6.5) 92-94	SM1813	-	SI	-	-	-	-	-	-	-	-	SOLIDO, SOLO MODELOS MEXICANOS
C1500 PICKUP	SOPORTE TRANSMISIÓN	V8 (6.5) 92-98	SM2638	-	SI	-	-	-	-	-	-	-	-	SOLIDO
C1500 PICKUP	SOPORTE TRANSMISIÓN	V8 (6.5) 92-98	SM1812	-	SI	-	-	-	-	-	-	-	-	SOLIDO, THM400
C1500 PICKUP	SOPORTE TRANSMISIÓN	V8 (6.5) 94-94	SM2659	-	-	-	-	-	-	-	-	-	-	SOLIDO
C1500 PICKUP	TERMINAL	V8 (6.5) 90-98	SIRES2836RL	SI	-	-	-	-	-	SI	-	-	-	N/A
C1500 PICKUP	TERMINAL	V8 (6.5) 90-98	SIRES2837RL	SI	-	-	-	-	-	-	SI	-	-	N/A
C1500 PICKUP	TORNILLO ESTABILIZADOR	V8 (6.5) 90-98	SIRK5252	SI	-	-	-	-	-	-	-	-	-	N/A
C1500 PICKUP	BRAZO AUXILIAR	V8 (7.4) 90-91	SIRK6331	SI	-	-	-	-	-	-	-	-	-	N/A
C1500 PICKUP	BRAZO AUXILIAR	V8 (7.4) 90-92	SIRK6390	SI	-	-	-	-	-	-	-	-	-	N/A
C1500 PICKUP	BRAZO PITMAN	V8 (7.4) 90-92	SIRK6335	SI	-	-	-	-	-	-	-	-	-	N/A
C1500 PICKUP	BUJE	V8 (7.4) 90-92	SIRK6327	SI	-	-	-	-	SI	-	-	-	-	DE HORQUILLA
C1500 PICKUP	BUJE	V8 (7.4) 90-92	SIRK6323	SI	-	-	-	SI	-	-	-	-	-	N/A
C1500 PICKUP	COPLES	V8 (7.4) 90-92	SIRES2004S	SI	-	-	-	-	-	-	-	-	-	N/A
C1500 PICKUP	GOMA	V8 (7.4) 90-92	SIR93424116	-	-	-	-	-	-	-	-	-	-	PARA BARRA ESTABILIZADORA
C1500 PICKUP	GOMA	V8 (7.4) 90-92	SIRK6439	-	-	-	-	-	-	-	-	-	-	VARILLA ESTABILIZADORA
C1500 PICKUP	HORQUILLA	V8 (7.4) 90-92	SIR15684071-L	SI	-	-	SI	-	SI	-	-	-	-	N/A
C1500 PICKUP	HORQUILLA	V8 (7.4) 90-92	SIR15684072-R	SI	-	SI	-	-	SI	-	-	-	-	N/A
C1500 PICKUP	RÓTULA	V8 (7.4) 90-92	SIRK6293-SM	-	-	-	-	-	SI	-	-	-	-	CON SOBREMEDIDA
C1500 PICKUP	RÓTULA	V8 (7.4) 90-92	SIRK6292	SI	-	-	-	SI	-	-	-	-	-	N/A
C1500 PICKUP	RÓTULA	V8 (7.4) 90-92	SIRK6293	SI	-	-	-	-	SI	-	-	-	-	N/A
C1500 PICKUP	SOPORTE TRANSMISIÓN	V8 (7.4) 90-92	SM2638	-	SI	-	-	-	-	-	-	-	-	SOLIDO
C1500 PICKUP	TERMINAL	V8 (7.4) 90-92	SIRES2836RL	SI	-	-	-	-	-	SI	-	-	-	N/A
C1500 PICKUP	TERMINAL	V8 (7.4) 90-92	SIRES2837RL	SI	-	-	-	-	-	-	SI	-	-	N/A
C1500 PICKUP	TORNILLO ESTABILIZADOR	V8 (7.4) 90-92	SIRK5252	SI	-	-	-	-	-	-	-	-	-	N/A

8	Modelos	Productos	Motor/años	Sku	Del.	Tras.	Der.	Izg.	Sup.	Inf.	Ext.	Int.	Tracc.	Especificaciones
C1500 SUBURBAN	BRAZO AUXILIAR	L6 (4.1) 77-81	SIRK6096T	SI	-	-	-	-	-	-	-	-	-	N/A

GMC

Block													Modelo - Producto - Motor - Especificaciones	
B	Modelos	Productos	Motor/años	SKU	Del.	Tras.	Der.	Izg.	Sup.	Inf.	Ext.	Int.	Tracc.	Especificaciones
C1500 SUBURBAN		BRAZO PITMAN	L6 (4.1) 74-81	SIRK6143	SI	-	-	-	-	-	-	-	-	N/A
C1500 SUBURBAN		BUJE	L6 (4.1) 77-81	SIRK6137	SI	-	-	-	-	SI	-	-	-	N/A
C1500 SUBURBAN		BUJE	L6 (4.1) 77-81	SIRK6138	SI	-	-	-	SI	-	-	-	-	N/A
C1500 SUBURBAN		BUJE	L6 (4.1) 80-81	SIRK6437	SI	-	-	-	-	-	-	-	-	N/A
C1500 SUBURBAN		COPLAS	L6 (4.1) 75-81	SIRES2004S	SI	-	-	-	-	-	-	-	-	N/A
C1500 SUBURBAN		GOMA VARILLA	L6 (4.1) 74-81	SIRK6169	SI	-	-	-	-	-	-	-	-	N/A
C1500 SUBURBAN		RÓTULA	L6 (4.1) 77-81	SIRK6117T	SI	-	-	-	-	SI	-	-	-	N/A
C1500 SUBURBAN		TERMINAL	L6 (4.1) 74-81	SIRES409LT	SI	-	-	-	-	-	-	SI	-	N/A
C1500 SUBURBAN		TERMINAL	L6 (4.1) 74-81	SIRES409RT	SI	-	-	-	-	-	SI	-	-	N/A
C1500 SUBURBAN		SOPORTE BRAZO AUXILIAR	V6 (4.3) 94-94	SIRK6532	-	-	-	-	-	-	-	-	-	N/A
C1500 SUBURBAN		BRAZO AUXILIAR	V6 (4.3) 83-83	SIRK6247T	SI	-	-	-	-	-	-	-	-	N/A
C1500 SUBURBAN		BRAZO AUXILIAR	V6 (4.3) 94-94	SIRK6447	SI	-	-	-	-	-	-	-	-	N/A
C1500 SUBURBAN		BRAZO PITMAN	V6 (4.3) 82-82	SIRK6143	SI	-	-	-	-	-	-	-	-	N/A
C1500 SUBURBAN		BRAZO PITMAN	V6 (4.3) 94-94	SIRK6335	SI	-	-	-	-	-	-	-	-	N/A
C1500 SUBURBAN		BUJE	V6 (4.3) 82-82	SIRK6137	SI	-	-	-	-	SI	-	-	-	N/A
C1500 SUBURBAN		BUJE	V6 (4.3) 82-82	SIRK6138	SI	-	-	-	SI	-	-	-	-	N/A
C1500 SUBURBAN		BUJE	V6 (4.3) 82-82	SIRK6437	SI	-	-	-	-	-	-	-	-	N/A
C1500 SUBURBAN		BUJE	V6 (4.3) 94-94	SIRK6327	SI	-	-	-	-	SI	-	-	-	DE HORQUILLA
C1500 SUBURBAN		BUJE	V6 (4.3) 94-94	SIRK6323	SI	-	-	-	SI	-	-	-	-	N/A
C1500 SUBURBAN		BUJE	V6 (4.3) 95-95	SIRK6395	SI	-	-	-	SI	-	-	-	-	N/A
C1500 SUBURBAN		COPLAS	V6 (4.3) 82-94	SIRES2004S	SI	-	-	-	-	-	-	-	-	N/A
C1500 SUBURBAN		GOMA VARILLA	V6 (4.3) 82-82	SIRK6169	SI	-	-	-	-	-	-	-	-	N/A
C1500 SUBURBAN		RÓTULA	V6 (4.3) 82-82	SIRK6117T	SI	-	-	-	-	SI	-	-	-	N/A
C1500 SUBURBAN		RÓTULA	V6 (4.3) 94-94	SIRK6293-SM	-	-	-	-	-	SI	-	-	-	CON SOBREMEDIDA
C1500 SUBURBAN		RÓTULA	V6 (4.3) 94-94	SIRK6292	SI	-	-	-	SI	-	-	-	-	N/A
C1500 SUBURBAN		RÓTULA	V6 (4.3) 94-94	SIRK6445	SI	-	-	-	-	SI	-	-	-	N/A
C1500 SUBURBAN		SOPORTE BRAZO AUXILIAR	V6 (4.3) 94-94	SIRK6532	-	-	-	-	-	-	-	-	-	N/A
C1500 SUBURBAN		TERMINAL	V6 (4.3) 82-82	SIRES409LT	SI	-	-	-	-	-	-	SI	-	N/A
C1500 SUBURBAN		TERMINAL	V6 (4.3) 82-82	SIRES409RT	SI	-	-	-	-	-	SI	-	-	N/A
C1500 SUBURBAN		TERMINAL	V6 (4.3) 94-94	SIRES2836RL	SI	-	-	-	-	-	SI	-	-	N/A
C1500 SUBURBAN		TERMINAL	V6 (4.3) 94-94	SIRES2837RL	SI	-	-	-	-	-	-	SI	-	N/A
C1500 SUBURBAN		TORNILLO ESTABILIZADOR	V6 (4.3) 94-94	SIRK5252	SI	-	-	-	-	-	-	-	-	N/A
C1500 SUBURBAN		SOPORTE BRAZO AUXILIAR	V8 (5.0) 93-94	SIRK6532	-	-	-	-	-	-	-	-	-	N/A
C1500 SUBURBAN		BRAZO AUXILIAR	V8 (5.0) 76-82	SIRK6096T	SI	-	-	-	-	-	-	-	-	N/A
C1500 SUBURBAN		BRAZO AUXILIAR	V8 (5.0) 83-86	SIRK6247T	SI	-	-	-	-	-	-	-	-	N/A
C1500 SUBURBAN		BRAZO AUXILIAR	V8 (5.0) 93-94	SIRK6447	SI	-	-	-	-	-	-	-	-	N/A
C1500 SUBURBAN		BRAZO PITMAN	V8 (5.0) 76-86	SIRK6143	SI	-	-	-	-	-	-	-	-	N/A
C1500 SUBURBAN		BRAZO PITMAN	V8 (5.0) 92-94	SIRK6335	SI	-	-	-	-	-	-	-	-	N/A
C1500 SUBURBAN		BUJE	V8 (5.0) 76-86	SIRK6137	SI	-	-	-	-	SI	-	-	-	N/A
C1500 SUBURBAN		BUJE	V8 (5.0) 76-86	SIRK6138	SI	-	-	-	SI	-	-	-	-	N/A
C1500 SUBURBAN		BUJE	V8 (5.0) 79-86	SIRK6437	SI	-	-	-	-	-	-	-	-	N/A
C1500 SUBURBAN		BUJE	V8 (5.0) 92-94	SIRK6327	SI	-	-	-	-	SI	-	-	-	DE HORQUILLA
C1500 SUBURBAN		BUJE	V8 (5.0) 94-94	SIRK6323	SI	-	-	-	SI	-	-	-	-	N/A
C1500 SUBURBAN		BUJE	V8 (5.0) 95-95	SIRK6395	SI	-	-	-	SI	-	-	-	-	N/A
C1500 SUBURBAN		COPLAS	V8 (5.0) 76-94	SIRES2004S	SI	-	-	-	-	-	-	-	-	N/A

GMC

Block		Modelo - Producto - Motor - Especificaciones												
B	Modelos	Productos	Motor/años	SKU	Del.	Tras.	Der.	Izg.	Sup.	Inf.	Ext.	Int.	Tracc.	Especificaciones
C1500 SUBURBAN	GOMA VARILLA	V8 (5.0) 76-86	SIRK6169	SI	-	-	-	-	-	-	-	-	-	N/A
C1500 SUBURBAN	RÓTULA	V8 (5.0) 76-86	SIRK6117T	SI	-	-	-	-	SI	-	-	-	-	N/A
C1500 SUBURBAN	RÓTULA	V8 (5.0) 91-94	SIRK6293-SM	-	-	-	-	-	SI	-	-	-	-	CON SOBREMEDIDA
C1500 SUBURBAN	RÓTULA	V8 (5.0) 92-94	SIRK6292	SI	-	-	-	-	SI	-	-	-	-	N/A
C1500 SUBURBAN	RÓTULA	V8 (5.0) 93-94	SIRK6445	SI	-	-	-	-	SI	-	-	-	-	N/A
C1500 SUBURBAN	SOPORTE BRAZO AUXILIAR	V8 (5.0) 93-94	SIRK6532	-	-	-	-	-	-	-	-	-	-	N/A
C1500 SUBURBAN	SOPORTE TRANSMISIÓN	V8 (5.0) 81-81	SM1704	-	SI	-	-	-	-	-	-	-	-	SOLIDO
C1500 SUBURBAN	SOPORTE TRANSMISIÓN	V8 (5.0) 82-86	SM6632	-	-	-	-	-	-	-	-	-	-	SOLIDO
C1500 SUBURBAN	TERMINAL	V8 (5.0) 76-86	SIRES409LT	SI	-	-	-	-	-	-	SI	-	-	N/A
C1500 SUBURBAN	TERMINAL	V8 (5.0) 76-86	SIRES409RT	SI	-	-	-	-	-	SI	-	-	-	N/A
C1500 SUBURBAN	TERMINAL	V8 (5.0) 92-94	SIRES2836RL	SI	-	-	-	-	-	SI	-	-	-	N/A
C1500 SUBURBAN	TERMINAL	V8 (5.0) 92-94	SIRES2837RL	SI	-	-	-	-	-	-	SI	-	-	N/A
C1500 SUBURBAN	TORNILLO ESTABILIZADOR	V8 (5.0) 92-94	SIRK5252	SI	-	-	-	-	-	-	-	-	-	N/A
C1500 SUBURBAN	SOPORTE BRAZO AUXILIAR	V8 (5.7) 93-99	SIRK6532	-	-	-	-	-	-	-	-	-	-	N/A
C1500 SUBURBAN	BRAZO AUXILIAR	V8 (5.7) 76-82	SIRK6096T	SI	-	-	-	-	-	-	-	-	-	N/A
C1500 SUBURBAN	BRAZO AUXILIAR	V8 (5.7) 83-86	SIRK6247T	SI	-	-	-	-	-	-	-	-	-	N/A
C1500 SUBURBAN	BRAZO AUXILIAR	V8 (5.7) 92-92	SIRK6390	SI	-	-	-	-	-	-	-	-	-	N/A
C1500 SUBURBAN	BRAZO AUXILIAR	V8 (5.7) 93-99	SIRK6447	SI	-	-	-	-	-	-	-	-	-	N/A
C1500 SUBURBAN	BRAZO PITMAN	V8 (5.7) 76-86	SIRK6143	SI	-	-	-	-	-	-	-	-	-	N/A
C1500 SUBURBAN	BRAZO PITMAN	V8 (5.7) 92-99	SIRK6335	SI	-	-	-	-	-	-	-	-	-	N/A
C1500 SUBURBAN	BUJE	V8 (5.7) 76-86	SIRK6137	SI	-	-	-	-	SI	-	-	-	-	N/A
C1500 SUBURBAN	BUJE	V8 (5.7) 76-86	SIRK6138	SI	-	-	-	SI	-	-	-	-	-	N/A
C1500 SUBURBAN	BUJE	V8 (5.7) 79-86	SIRK6437	SI	-	-	-	-	-	-	-	-	-	N/A
C1500 SUBURBAN	BUJE	V8 (5.7) 92-95	SIRK6323	SI	-	-	-	SI	-	-	-	-	-	N/A
C1500 SUBURBAN	BUJE	V8 (5.7) 92-99	SIRK6327	SI	-	-	-	-	SI	-	-	-	-	DE HORQUILLA
C1500 SUBURBAN	BUJE	V8 (5.7) 95-99	SIRK6395	SI	-	-	-	SI	-	-	-	-	-	N/A
C1500 SUBURBAN	COPLAS	V8 (5.7) 76-99	SIRES2004S	SI	-	-	-	-	-	-	-	-	-	N/A
C1500 SUBURBAN	GOMA VARILLA	V8 (5.7) 76-86	SIRK6169	SI	-	-	-	-	-	-	-	-	-	N/A
C1500 SUBURBAN	RÓTULA	V8 (5.7) 76-86	SIRK6117T	SI	-	-	-	-	SI	-	-	-	-	N/A
C1500 SUBURBAN	RÓTULA	V8 (5.7) 91-99	SIRK6293-SM	-	-	-	-	-	SI	-	-	-	-	CON SOBREMEDIDA
C1500 SUBURBAN	RÓTULA	V8 (5.7) 92-92	SIRK6293	SI	-	-	-	-	SI	-	-	-	-	N/A
C1500 SUBURBAN	RÓTULA	V8 (5.7) 92-99	SIRK6292	SI	-	-	-	SI	-	-	-	-	-	N/A
C1500 SUBURBAN	RÓTULA	V8 (5.7) 93-99	SIRK6445	SI	-	-	-	-	SI	-	-	-	-	N/A
C1500 SUBURBAN	RÓTULA	V8 (5.7) 95-99	SIRK6344	SI	-	-	-	SI	-	-	-	-	-	N/A
C1500 SUBURBAN	SOPORTE BRAZO AUXILIAR	V8 (5.7) 93-99	SIRK6532	-	-	-	-	-	-	-	-	-	-	N/A
C1500 SUBURBAN	SOPORTE FLECHA CARDAN	V8 (5.7) 92-99	SM1516	-	-	-	-	-	-	-	-	-	-	DIÁMETRO INTERIOR 40mm
C1500 SUBURBAN	SOPORTE MOTOR	V8 (5.7) 92-99	SM6645	SI	-	SI	SI	-	-	-	-	-	-	SOLIDO
C1500 SUBURBAN	SOPORTE TRANSMISIÓN	V8 (5.7) 82-86	SM6632	-	-	-	-	-	-	-	-	-	-	SOLIDO
C1500 SUBURBAN	SOPORTE TRANSMISIÓN	V8 (5.7) 92-93	SM2659	-	-	-	-	-	-	-	-	-	-	SOLIDO
C1500 SUBURBAN	SOPORTE TRANSMISIÓN	V8 (5.7) 92-99	SM2638	-	SI	-	-	-	-	-	-	-	-	SOLIDO
C1500 SUBURBAN	TERMINAL	V8 (5.7) 76-86	SIRES409LT	SI	-	-	-	-	-	-	SI	-	-	N/A
C1500 SUBURBAN	TERMINAL	V8 (5.7) 76-86	SIRES409RT	SI	-	-	-	-	-	SI	-	-	-	N/A
C1500 SUBURBAN	TERMINAL	V8 (5.7) 92-99	SIRES2836RL	SI	-	-	-	-	-	SI	-	-	-	N/A
C1500 SUBURBAN	TERMINAL	V8 (5.7) 92-99	SIRES2837RL	SI	-	-	-	-	-	-	SI	-	-	N/A
C1500 SUBURBAN	TORNILLO ESTABILIZADOR	V8 (5.7) 92-99	SIRK5252	SI	-	-	-	-	-	-	-	-	-	N/A

GMC

Block Modelo – Producto – Motor – Especificaciones

B	Modelos	Productos	Motor/años	SKU	Del.	Tras.	Der.	Izq.	Sup.	Inf.	Ext.	Int.	Tracc.	Especificaciones
C1500 SUBURBAN	BRAZO AUXILIAR	V8 (6.2) 82-82	SIRK6096T	SI	-	-	-	-	-	-	-	-	-	N/A
C1500 SUBURBAN	BRAZO AUXILIAR	V8 (6.2) 83-86	SIRK6247T	SI	-	-	-	-	-	-	-	-	-	N/A
C1500 SUBURBAN	BRAZO PITMAN	V8 (6.2) 82-86	SIRK6143	SI	-	-	-	-	-	-	-	-	-	N/A
C1500 SUBURBAN	BUJE	V8 (6.2) 82-86	SIRK6137	SI	-	-	-	-	-	SI	-	-	-	N/A
C1500 SUBURBAN	BUJE	V8 (6.2) 82-86	SIRK6138	SI	-	-	-	-	SI	-	-	-	-	N/A
C1500 SUBURBAN	BUJE	V8 (6.2) 82-86	SIRK6437	SI	-	-	-	-	-	-	-	-	-	N/A
C1500 SUBURBAN	COPLAS	V8 (6.2) 82-86	SIRES2004S	SI	-	-	-	-	-	-	-	-	-	N/A
C1500 SUBURBAN	GOMA VARILLA	V8 (6.2) 82-86	SIRK6169	SI	-	-	-	-	-	-	-	-	-	N/A
C1500 SUBURBAN	RÓTULA	V8 (6.2) 82-86	SIRK6117T	SI	-	-	-	-	-	SI	-	-	-	N/A
C1500 SUBURBAN	TERMINAL	V8 (6.2) 82-86	SIRES409LT	SI	-	-	-	-	-	-	-	SI	-	N/A
C1500 SUBURBAN	TERMINAL	V8 (6.2) 82-86	SIRES409RT	SI	-	-	-	-	-	-	SI	-	-	N/A
C1500 SUBURBAN	SOPORTE BRAZO AUXILIAR	V8 (6.5) 94-99	SIRK6532	-	-	-	-	-	-	-	-	-	-	N/A
C1500 SUBURBAN	BRAZO AUXILIAR	V8 (6.5) 94-99	SIRK6447	SI	-	-	-	-	-	-	-	-	-	N/A
C1500 SUBURBAN	BRAZO PITMAN	V8 (6.5) 94-99	SIRK6335	SI	-	-	-	-	-	-	-	-	-	N/A
C1500 SUBURBAN	BUJE	V8 (6.5) 94-95	SIRK6323	SI	-	-	-	-	SI	-	-	-	-	N/A
C1500 SUBURBAN	BUJE	V8 (6.5) 94-99	SIRK6327	SI	-	-	-	-	-	SI	-	-	-	DE HORQUILLA
C1500 SUBURBAN	BUJE	V8 (6.5) 95-99	SIRK6395	SI	-	-	-	-	SI	-	-	-	-	N/A
C1500 SUBURBAN	COPLAS	V8 (6.5) 94-99	SIRES2004S	SI	-	-	-	-	-	-	-	-	-	N/A
C1500 SUBURBAN	RÓTULA	V8 (6.5) 94-99	SIRK6293-SM	-	-	-	-	-	-	SI	-	-	-	CON SOBREMEDIDA
C1500 SUBURBAN	RÓTULA	V8 (6.5) 94-99	SIRK6292	SI	-	-	-	-	SI	-	-	-	-	N/A
C1500 SUBURBAN	RÓTULA	V8 (6.5) 94-99	SIRK6445	SI	-	-	-	-	-	SI	-	-	-	N/A
C1500 SUBURBAN	RÓTULA	V8 (6.5) 95-99	SIRK6344	SI	-	-	-	-	SI	-	-	-	-	N/A
C1500 SUBURBAN	SOPORTE BRAZO AUXILIAR	V8 (6.5) 94-99	SIRK6532	-	-	-	-	-	-	-	-	-	-	N/A
C1500 SUBURBAN	SOPORTE MOTOR	V8 (6.5) 95-99	SM6645	SI	-	SI	SI	-	-	-	-	-	-	SOLIDO
C1500 SUBURBAN	SOPORTE TRANSMISIÓN	V8 (6.5) 94-99	SM2638	-	SI	-	-	-	-	-	-	-	-	SOLIDO
C1500 SUBURBAN	TERMINAL	V8 (6.5) 94-99	SIRES2836RL	SI	-	-	-	-	-	-	SI	-	-	N/A
C1500 SUBURBAN	TERMINAL	V8 (6.5) 94-99	SIRES2837RL	SI	-	-	-	-	-	-	-	SI	-	N/A
C1500 SUBURBAN	TORNILLO ESTABILIZADOR	V8 (6.5) 94-99	SIRK5252	SI	-	-	-	-	-	-	-	-	-	N/A

9	Modelos	Productos	Motor/años	SKU	Del.	Tras.	Der.	Izq.	Sup.	Inf.	Ext.	Int.	Tracc.	Especificaciones
C2500 PICKUP	BRAZO AUXILIAR	L6 (4.1) 79-82	SIRK6096T	SI	-	-	-	-	-	-	-	-	-	N/A
C2500 PICKUP	BRAZO AUXILIAR	L6 (4.1) 84-85	SIRK6247T	SI	-	-	-	-	-	-	-	-	-	N/A
C2500 PICKUP	BRAZO PITMAN	L6 (4.1) 79-85	SIRK6143	SI	-	-	-	-	-	-	-	-	-	N/A
C2500 PICKUP	BUJE	L6 (4.1) 80-85	SIRK6437	SI	-	-	-	-	-	-	-	-	-	N/A
C2500 PICKUP	COPLAS	L6 (4.1) 79-85	SIRES2004S	SI	-	-	-	-	-	-	-	-	-	N/A
C2500 PICKUP	GOMA VARILLA	L6 (4.1) 79-85	SIRK6169	SI	-	-	-	-	-	-	-	-	-	N/A
C2500 PICKUP	RÓTULA	L6 (4.1) 80-85	SIRK6122	SI	-	-	-	-	SI	-	-	-	-	N/A
C2500 PICKUP	RÓTULA	L6 (4.1) 80-85	SIRK6129T	SI	-	-	-	-	-	SI	-	-	-	N/A
C2500 PICKUP	TERMINAL	L6 (4.1) 79-85	SIRES409LT	SI	-	-	-	-	-	-	-	SI	-	N/A
C2500 PICKUP	TERMINAL	L6 (4.1) 79-85	SIRES409RT	SI	-	-	-	-	-	-	SI	-	-	N/A
C2500 PICKUP	SOPORTE BRAZO AUXILIAR	V6 (4.3) 94-98	SIRK6532	-	-	-	-	-	-	-	-	-	-	N/A
C2500 PICKUP	BRAZO AUXILIAR	V6 (4.3) 86-86	SIRK6247T	SI	-	-	-	-	-	-	-	-	-	N/A
C2500 PICKUP	BRAZO AUXILIAR	V6 (4.3) 88-91	SIRK6331	SI	-	-	-	-	-	-	-	-	-	N/A
C2500 PICKUP	BRAZO AUXILIAR	V6 (4.3) 88-92	SIRK6390	SI	-	-	-	-	-	-	-	-	-	N/A
C2500 PICKUP	BRAZO AUXILIAR	V6 (4.3) 94-98	SIRK6447	SI	-	-	-	-	-	-	-	-	-	N/A

GMC

Block														Modelo - Producto - Motor - Especificaciones
9	Modelos	Productos	Motor/años	SKU	Del.	Tras.	Der.	Izg.	Sup.	Inf.	Ext.	Int.	Tracc.	Especificaciones
	C2500 PICKUP	BRAZO PITMAN	V6 (4.3) 86-86	SIRK6143	SI	-	-	-	-	-	-	-	-	N/A
	C2500 PICKUP	BRAZO PITMAN	V6 (4.3) 88-98	SIRK6335	SI	-	-	-	-	-	-	-	-	N/A
	C2500 PICKUP	BUJE	V6 (4.3) 86-86	SIRK6437	SI	-	-	-	-	-	-	-	-	N/A
	C2500 PICKUP	BUJE	V6 (4.3) 88-95	SIRK6323	SI	-	-	-	SI	-	-	-	-	N/A
	C2500 PICKUP	BUJE	V6 (4.3) 88-98	SIRK6327	SI	-	-	-	-	SI	-	-	-	DE HORQUILLA
	C2500 PICKUP	BUJE	V6 (4.3) 90-98	SIRK6395	SI	-	-	-	SI	-	-	-	-	N/A
	C2500 PICKUP	COPLES	V6 (4.3) 81-98	SIRE2004S	SI	-	-	-	-	-	-	-	-	N/A
	C2500 PICKUP	GOMA	V6 (4.3) 92-98	SIR93424116	-	-	-	-	-	-	-	-	-	PARA BARRA ESTABILIZADORA
	C2500 PICKUP	GOMA	V6 (4.3) 92-98	SIRK6439	-	-	-	-	-	-	-	-	-	VARILLA ESTABILIZADORA
	C2500 PICKUP	GOMA VARILLA	V6 (4.3) 86-86	SIRK6169	SI	-	-	-	-	-	-	-	-	N/A
	C2500 PICKUP	HORQUILLA	V6 (4.3) 88-98	SIR15684071-L	SI	-	-	SI	-	SI	-	-	-	N/A
	C2500 PICKUP	HORQUILLA	V6 (4.3) 88-98	SIR15684072-R	SI	-	SI	-	-	SI	-	-	-	N/A
	C2500 PICKUP	RÓTULA	V6 (4.3) 86-86	SIRK6122	SI	-	-	-	SI	-	-	-	-	N/A
	C2500 PICKUP	RÓTULA	V6 (4.3) 86-86	SIRK6129T	SI	-	-	-	-	SI	-	-	-	N/A
	C2500 PICKUP	RÓTULA	V6 (4.3) 88-92	SIRK6293	SI	-	-	-	-	SI	-	-	-	N/A
	C2500 PICKUP	RÓTULA	V6 (4.3) 88-98	SIRK6293-SM	-	-	-	-	-	SI	-	-	-	CON SOBREMEDIDA
	C2500 PICKUP	RÓTULA	V6 (4.3) 88-98	SIRK6292	SI	-	-	-	SI	-	-	-	-	N/A
	C2500 PICKUP	RÓTULA	V6 (4.3) 94-98	SIRK6445	SI	-	-	-	-	SI	-	-	-	N/A
	C2500 PICKUP	SOPORTE BRAZO AUXILIAR	V6 (4.3) 94-98	SIRK6532	-	-	-	-	-	-	-	-	-	N/A
	C2500 PICKUP	SOPORTE MOTOR	V6 (4.3) 85-86	SM6640	SI	-	SI	SI	-	-	-	-	-	SOLIDO
	C2500 PICKUP	SOPORTE TRANSMISIÓN	V6 (4.3) 85-91	SM2394	-	-	-	-	-	-	-	-	-	SOLIDO
	C2500 PICKUP	SOPORTE TRANSMISIÓN	V6 (4.3) 92-95	SM2672	-	-	-	-	-	-	-	-	-	AUTOMÁTICA, SOLIDO
	C2500 PICKUP	TERMINAL	V6 (4.3) 86-86	SIRE2409LT	SI	-	-	-	-	-	-	SI	-	N/A
	C2500 PICKUP	TERMINAL	V6 (4.3) 86-86	SIRE2409RT	SI	-	-	-	-	-	-	SI	-	N/A
	C2500 PICKUP	TERMINAL	V6 (4.3) 88-98	SIRE2836RL	SI	-	-	-	-	-	-	SI	-	N/A
	C2500 PICKUP	TERMINAL	V6 (4.3) 88-98	SIRE2837RL	SI	-	-	-	-	-	-	SI	-	N/A
	C2500 PICKUP	TORNILLO ESTABILIZADOR	V6 (4.3) 88-98	SIRK5252	SI	-	-	-	-	-	-	-	-	N/A
	C2500 PICKUP	BRAZO AUXILIAR	L6 (4.8) 73-82	SIRK6096T	SI	-	-	-	-	-	-	-	-	N/A
	C2500 PICKUP	BRAZO AUXILIAR	L6 (4.8) 84-86	SIRK6247T	SI	-	-	-	-	-	-	-	-	N/A
	C2500 PICKUP	BRAZO PITMAN	L6 (4.8) 73-86	SIRK6143	SI	-	-	-	-	-	-	-	-	N/A
	C2500 PICKUP	BUJE	L6 (4.8) 80-86	SIRK6437	SI	-	-	-	-	-	-	-	-	N/A
	C2500 PICKUP	COPLES	L6 (4.8) 75-87	SIRE2004S	SI	-	-	-	-	-	-	-	-	N/A
	C2500 PICKUP	GOMA VARILLA	L6 (4.8) 73-86	SIRK6169	SI	-	-	-	-	-	-	-	-	N/A
	C2500 PICKUP	RÓTULA	L6 (4.8) 79-86	SIRK6122	SI	-	-	-	SI	-	-	-	-	N/A
	C2500 PICKUP	RÓTULA	L6 (4.8) 79-86	SIRK6129T	SI	-	-	-	-	SI	-	-	-	N/A
	C2500 PICKUP	SOPORTE MOTOR	L6 (4.8) 73-86	SM1782	SI	-	SI	SI	-	-	-	-	-	SOLIDO
	C2500 PICKUP	SOPORTE TRANSMISIÓN	L6 (4.8) 73-81	SM2268	-	-	-	-	-	-	-	-	-	AUTOMÁTICA, SOLIDO, 3 VELOCIDADES (USA)
	C2500 PICKUP	SOPORTE TRANSMISIÓN	L6 (4.8) 73-82	SM1704	-	SI	-	-	-	-	-	-	-	SOLIDO
	C2500 PICKUP	SOPORTE TRANSMISIÓN	L6 (4.8) 73-86	SM1812	-	SI	-	-	-	-	-	-	-	SOLIDO, THM400
	C2500 PICKUP	SOPORTE TRANSMISIÓN	L6 (4.8) 82-86	SM6632	-	-	-	-	-	-	-	-	-	SOLIDO
	C2500 PICKUP	TERMINAL	L6 (4.8) 73-86	SIRE2409LT	SI	-	-	-	-	-	-	SI	-	N/A
	C2500 PICKUP	TERMINAL	L6 (4.8) 73-86	SIRE2409RT	SI	-	-	-	-	-	-	SI	-	N/A
	C2500 PICKUP	SOPORTE BRAZO AUXILIAR	V8 (5.0) 94-99	SIRK6532	-	-	-	-	-	-	-	-	-	N/A
	C2500 PICKUP	BRAZO AUXILIAR	V8 (5.0) 78-82	SIRK6096T	SI	-	-	-	-	-	-	-	-	N/A
	C2500 PICKUP	BRAZO AUXILIAR	V8 (5.0) 84-86	SIRK6247T	SI	-	-	-	-	-	-	-	-	N/A

GMC

Block Modelo - Producto - Motor - Especificaciones

9	Modelos	Productos	Motor/años	SKU	Del.	Tras.	Der.	Izg.	Sup.	Inf.	Ext.	Int.	Tracc.	Especificaciones
C2500 PICKUP	BRAZO AUXILIAR	V8 (5.0) 88-91	SIRK6331	SI	-	-	-	-	-	-	-	-	-	N/A
C2500 PICKUP	BRAZO AUXILIAR	V8 (5.0) 88-92	SIRK6390	SI	-	-	-	-	-	-	-	-	-	N/A
C2500 PICKUP	BRAZO AUXILIAR	V8 (5.0) 94-00	SIRK6447	SI	-	-	-	-	-	-	-	-	-	N/A
C2500 PICKUP	BRAZO PITMAN	V8 (5.0) 78-86	SIRK6143	SI	-	-	-	-	-	-	-	-	-	N/A
C2500 PICKUP	BRAZO PITMAN	V8 (5.0) 88-00	SIRK6335	SI	-	-	-	-	-	-	-	-	-	N/A
C2500 PICKUP	BUJE	V8 (5.0) 79-86	SIRK6437	SI	-	-	-	-	-	-	-	-	-	N/A
C2500 PICKUP	BUJE	V8 (5.0) 88-00	SIRK6327	SI	-	-	-	-	-	SI	-	-	-	DE HORQUILLA
C2500 PICKUP	BUJE	V8 (5.0) 88-95	SIRK6323	SI	-	-	-	-	SI	-	-	-	-	N/A
C2500 PICKUP	BUJE	V8 (5.0) 90-00	SIRK6395	SI	-	-	-	-	SI	-	-	-	-	N/A
C2500 PICKUP	COPLES	V8 (5.0) 78-00	SIRES2004S	SI	-	-	-	-	-	-	-	-	-	N/A
C2500 PICKUP	GOMA	V8 (5.0) 92-99	SIR93424116	-	-	-	-	-	-	-	-	-	-	PARA BARRA ESTABILIZADORA
C2500 PICKUP	GOMA	V8 (5.0) 92-99	SIRK6439	-	-	-	-	-	-	-	-	-	-	VARILLA ESTABILIZADORA
C2500 PICKUP	GOMA VARILLA	V8 (5.0) 78-86	SIRK6169	SI	-	-	-	-	-	-	-	-	-	N/A
C2500 PICKUP	HORQUILLA	V8 (5.0) 88-00	SIR15684071-L	SI	-	-	SI	-	-	SI	-	-	-	N/A
C2500 PICKUP	HORQUILLA	V8 (5.0) 88-00	SIR15684072-R	SI	-	SI	-	-	-	SI	-	-	-	N/A
C2500 PICKUP	RÓTULA	V8 (5.0) 80-86	SIRK6122	SI	-	-	-	-	SI	-	-	-	-	N/A
C2500 PICKUP	RÓTULA	V8 (5.0) 80-86	SIRK6129T	SI	-	-	-	-	-	SI	-	-	-	N/A
C2500 PICKUP	RÓTULA	V8 (5.0) 88-00	SIRK6293-SM	-	-	-	-	-	-	SI	-	-	-	CON SOBREMEDIDA
C2500 PICKUP	RÓTULA	V8 (5.0) 88-00	SIRK6292	SI	-	-	-	-	SI	-	-	-	-	N/A
C2500 PICKUP	RÓTULA	V8 (5.0) 88-92	SIRK6293	SI	-	-	-	-	-	SI	-	-	-	N/A
C2500 PICKUP	RÓTULA	V8 (5.0) 94-00	SIRK6445	SI	-	-	-	-	-	SI	-	-	-	N/A
C2500 PICKUP	RÓTULA	V8 (5.0) 00-00	SIRK6344	SI	-	-	-	-	SI	-	-	-	-	N/A
C2500 PICKUP	SOPORTE BRAZO AUXILIAR	V8 (5.0) 94-99	SIRK6532	-	-	-	-	-	-	-	-	-	-	N/A
C2500 PICKUP	SOPORTE MOTOR	V8 (5.0) 88-99	SM6645	SI	-	SI	SI	-	-	-	-	-	-	SOLIDO
C2500 PICKUP	SOPORTE TRANSMISIÓN	V8 (5.0) 77-99	SM1812	-	SI	-	-	-	-	-	-	-	-	SOLIDO, THM400
C2500 PICKUP	SOPORTE TRANSMISIÓN	V8 (5.0) 81-81	SM2268	-	-	-	-	-	-	-	-	-	-	AUTOMATICA, SOLIDO, 3 VELOCIDADES (USA)
C2500 PICKUP	SOPORTE TRANSMISIÓN	V8 (5.0) 88-89	SM6632	-	-	-	-	-	-	-	-	-	-	SOLIDO
C2500 PICKUP	SOPORTE TRANSMISIÓN	V8 (5.0) 88-94	SM1813	-	SI	-	-	-	-	-	-	-	-	SOLIDO, SOLO MODELOS MEXICANOS
C2500 PICKUP	SOPORTE TRANSMISIÓN	V8 (5.0) 92-95	SM2659	-	-	-	-	-	-	-	-	-	-	SOLIDO
C2500 PICKUP	TERMINAL	V8 (5.0) 78-86	SIRES409LT	SI	-	-	-	-	-	-	-	SI	-	N/A
C2500 PICKUP	TERMINAL	V8 (5.0) 78-86	SIRES409RT	SI	-	-	-	-	-	-	SI	-	-	N/A
C2500 PICKUP	TERMINAL	V8 (5.0) 88-00	SIRES2836RL	SI	-	-	-	-	-	-	SI	-	-	N/A
C2500 PICKUP	TERMINAL	V8 (5.0) 88-00	SIRES2837RL	SI	-	-	-	-	-	-	-	SI	-	N/A
C2500 PICKUP	TORNILLO ESTABILIZADOR	V8 (5.0) 88-00	SIRK5252	SI	-	-	-	-	-	-	-	-	-	N/A
C2500 PICKUP	SOPORTE BRAZO AUXILIAR	V8 (5.7) 93-99	SIRK6532	-	-	-	-	-	-	-	-	-	-	N/A
C2500 PICKUP	BRAZO AUXILIAR	V8 (5.7) 76-82	SIRK6096T	SI	-	-	-	-	-	-	-	-	-	N/A
C2500 PICKUP	BRAZO AUXILIAR	V8 (5.7) 83-86	SIRK6247T	SI	-	-	-	-	-	-	-	-	-	N/A
C2500 PICKUP	BRAZO AUXILIAR	V8 (5.7) 88-91	SIRK6331	SI	-	-	-	-	-	-	-	-	-	N/A
C2500 PICKUP	BRAZO AUXILIAR	V8 (5.7) 88-92	SIRK6390	SI	-	-	-	-	-	-	-	-	-	N/A
C2500 PICKUP	BRAZO AUXILIAR	V8 (5.7) 93-00	SIRK6447	SI	-	-	-	-	-	-	-	-	-	N/A
C2500 PICKUP	BRAZO PITMAN	V8 (5.7) 76-86	SIRK6143	SI	-	-	-	-	-	-	-	-	-	N/A
C2500 PICKUP	BRAZO PITMAN	V8 (5.7) 88-00	SIRK6335	SI	-	-	-	-	-	-	-	-	-	N/A
C2500 PICKUP	BUJE	V8 (5.7) 79-86	SIRK6437	SI	-	-	-	-	-	-	-	-	-	N/A
C2500 PICKUP	BUJE	V8 (5.7) 88-00	SIRK6327	SI	-	-	-	-	-	SI	-	-	-	DE HORQUILLA
C2500 PICKUP	BUJE	V8 (5.7) 88-95	SIRK6323	SI	-	-	-	-	SI	-	-	-	-	N/A

GMC

Block														Modelo - Producto - Motor - Especificaciones
9	Modelos	Productos	Motor/años	SKU	Del.	Tras.	Der.	Izg.	Sup.	Inf.	Ext.	Int.	Tracc.	Especificaciones
	C2500 PICKUP	BUJE	V8 (5.7) 89-00	SIRK6395	SI	-	-	-	SI	-	-	-	-	N/A
	C2500 PICKUP	COPLES	V8 (5.7) 76-00	SIRES2004S	SI	-	-	-	-	-	-	-	-	N/A
	C2500 PICKUP	GOMA	V8 (5.7) 92-99	SIR93424116	-	-	-	-	-	-	-	-	-	PARA BARRA ESTABILIZADORA
	C2500 PICKUP	GOMA	V8 (5.7) 92-99	SIRK6439	-	-	-	-	-	-	-	-	-	VARILLA ESTABILIZADORA
	C2500 PICKUP	GOMA VARILLA	V8 (5.7) 76-86	SIRK6169	SI	-	-	-	-	-	-	-	-	N/A
	C2500 PICKUP	HORQUILLA	V8 (5.7) 88-00	SIR15684071-L	SI	-	-	SI	-	SI	-	-	-	N/A
	C2500 PICKUP	HORQUILLA	V8 (5.7) 88-00	SIR15684072-R	SI	-	SI	-	-	SI	-	-	-	N/A
	C2500 PICKUP	RÓTULA	V8 (5.7) 79-86	SIRK6122	SI	-	-	-	SI	-	-	-	-	N/A
	C2500 PICKUP	RÓTULA	V8 (5.7) 79-86	SIRK6129T	SI	-	-	-	-	SI	-	-	-	N/A
	C2500 PICKUP	RÓTULA	V8 (5.7) 88-00	SIRK6293-SM	-	-	-	-	-	SI	-	-	-	CON SOBREMEDIDA
	C2500 PICKUP	RÓTULA	V8 (5.7) 88-00	SIRK6292	SI	-	-	-	SI	-	-	-	-	N/A
	C2500 PICKUP	RÓTULA	V8 (5.7) 88-92	SIRK6293	SI	-	-	-	-	SI	-	-	-	N/A
	C2500 PICKUP	RÓTULA	V8 (5.7) 93-00	SIRK6445	SI	-	-	-	-	SI	-	-	-	N/A
	C2500 PICKUP	RÓTULA	V8 (5.7) 99-00	SIRK6344	SI	-	-	-	SI	-	-	-	-	N/A
	C2500 PICKUP	SOPORTE BRAZO AUXILIAR	V8 (5.7) 93-99	SIRK6532	-	-	-	-	-	-	-	-	-	N/A
	C2500 PICKUP	SOPORTE MOTOR	V8 (5.7) 01-01	SM1063	SI	-	SI	SI	-	-	-	-	-	SOLIDO
	C2500 PICKUP	SOPORTE MOTOR	V8 (5.7) 88-00	SM6645	SI	-	SI	SI	-	-	-	-	-	SOLIDO
	C2500 PICKUP	SOPORTE TRANSMISIÓN	V8 (5.7) 76-00	SM1812	-	SI	-	-	-	-	-	-	-	SOLIDO, THM400
	C2500 PICKUP	SOPORTE TRANSMISIÓN	V8 (5.7) 76-81	SM2268	-	-	-	-	-	-	-	-	-	AUTOMÁTICA, SOLIDO, 3 VELOCIDADES (USA)
	C2500 PICKUP	SOPORTE TRANSMISIÓN	V8 (5.7) 82-90	SM6632	-	-	-	-	-	-	-	-	-	SOLIDO
	C2500 PICKUP	SOPORTE TRANSMISIÓN	V8 (5.7) 92-01	SM2638	-	SI	-	-	-	-	-	-	-	SOLIDO
	C2500 PICKUP	SOPORTE TRANSMISIÓN	V8 (5.7) 92-94	SM2659	-	-	-	-	-	-	-	-	-	SOLIDO
	C2500 PICKUP	TERMINAL	V8 (5.7) 76-86	SIRES409LT	SI	-	-	-	-	-	-	SI	-	N/A
	C2500 PICKUP	TERMINAL	V8 (5.7) 76-86	SIRES409RT	SI	-	-	-	-	-	SI	-	-	N/A
	C2500 PICKUP	TERMINAL	V8 (5.7) 88-00	SIRES2836RL	SI	-	-	-	-	-	SI	-	-	N/A
	C2500 PICKUP	TERMINAL	V8 (5.7) 88-00	SIRES2837RL	SI	-	-	-	-	-	-	SI	-	N/A
	C2500 PICKUP	TORNILLO ESTABILIZADOR	V8 (5.7) 88-00	SIRK5252	SI	-	-	-	-	-	-	-	-	N/A
	C2500 PICKUP	SOPORTE BRAZO AUXILIAR	V8 (6.2) 94-94	SIRK6532	-	-	-	-	-	-	-	-	-	N/A
	C2500 PICKUP	BRAZO AUXILIAR	V8 (6.2) 81-81	SIRK6096T	SI	-	-	-	-	-	-	-	-	N/A
	C2500 PICKUP	BRAZO AUXILIAR	V8 (6.2) 83-86	SIRK6247T	SI	-	-	-	-	-	-	-	-	N/A
	C2500 PICKUP	BRAZO AUXILIAR	V8 (6.2) 88-91	SIRK6331	SI	-	-	-	-	-	-	-	-	N/A
	C2500 PICKUP	BRAZO AUXILIAR	V8 (6.2) 88-92	SIRK6390	SI	-	-	-	-	-	-	-	-	N/A
	C2500 PICKUP	BRAZO AUXILIAR	V8 (6.2) 94-94	SIRK6447	SI	-	-	-	-	-	-	-	-	N/A
	C2500 PICKUP	BRAZO PITMAN	V8 (6.2) 81-86	SIRK6143	SI	-	-	-	-	-	-	-	-	N/A
	C2500 PICKUP	BRAZO PITMAN	V8 (6.2) 88-94	SIRK6335	SI	-	-	-	-	-	-	-	-	N/A
	C2500 PICKUP	BUJE	V8 (6.2) 83-86	SIRK6437	SI	-	-	-	-	-	-	-	-	N/A
	C2500 PICKUP	BUJE	V8 (6.2) 88-94	SIRK6327	SI	-	-	-	-	SI	-	-	-	DE HORQUILLA
	C2500 PICKUP	BUJE	V8 (6.2) 88-94	SIRK6323	SI	-	-	-	SI	-	-	-	-	N/A
	C2500 PICKUP	BUJE	V8 (6.2) 90-94	SIRK6395	SI	-	-	-	SI	-	-	-	-	N/A
	C2500 PICKUP	COPLES	V8 (6.2) 81-94	SIRES2004S	SI	-	-	-	-	-	-	-	-	N/A
	C2500 PICKUP	GOMA	V8 (6.2) 92-94	SIR93424116	-	-	-	-	-	-	-	-	-	PARA BARRA ESTABILIZADORA
	C2500 PICKUP	GOMA	V8 (6.2) 92-94	SIRK6439	-	-	-	-	-	-	-	-	-	VARILLA ESTABILIZADORA
	C2500 PICKUP	GOMA VARILLA	V8 (6.2) 81-86	SIRK6169	SI	-	-	-	-	-	-	-	-	N/A
	C2500 PICKUP	HORQUILLA	V8 (6.2) 88-94	SIR15684071-L	SI	-	-	SI	-	SI	-	-	-	N/A
	C2500 PICKUP	HORQUILLA	V8 (6.2) 88-94	SIR15684072-R	SI	-	SI	-	-	SI	-	-	-	N/A

GMC

Block Modelo - Producto - Motor - Especificaciones

9	Modelos	Productos	Motor/años	SKU	Del.	Tras.	Der.	Izg.	Sup.	Inf.	Ext.	Int.	Tracc.	Especificaciones
C2500 PICKUP		RÓTULA	V8 (6.2) 81-86	SIRK6122	SI	-	-	-	SI	-	-	-	-	N/A
C2500 PICKUP		RÓTULA	V8 (6.2) 81-86	SIRK6129T	SI	-	-	-	-	SI	-	-	-	N/A
C2500 PICKUP		RÓTULA	V8 (6.2) 88-92	SIRK6293	SI	-	-	-	-	SI	-	-	-	N/A
C2500 PICKUP		RÓTULA	V8 (6.2) 88-94	SIRK6293-SM	-	-	-	-	-	SI	-	-	-	CON SOBREMEDIDA
C2500 PICKUP		RÓTULA	V8 (6.2) 88-94	SIRK6292	SI	-	-	-	SI	-	-	-	-	N/A
C2500 PICKUP		RÓTULA	V8 (6.2) 94-94	SIRK6445	SI	-	-	-	-	SI	-	-	-	N/A
C2500 PICKUP		SOPORTE BRAZO AUXILIAR	V8 (6.2) 94-94	SIRK6532	-	-	-	-	-	-	-	-	-	N/A
C2500 PICKUP		SOPORTE MOTOR	V8 (6.2) 88-93	SM6645	SI	-	SI	SI	-	-	-	-	-	SOLIDO
C2500 PICKUP		SOPORTE TRANSMISIÓN	V8 (6.2) 82-91	SM6632X	-	-	-	-	-	-	-	-	-	SOLIDO
C2500 PICKUP		SOPORTE TRANSMISIÓN	V8 (6.2) 82-93	SM1812	-	SI	-	-	-	-	-	-	-	SOLIDO, THM400
C2500 PICKUP		SOPORTE TRANSMISIÓN	V8 (6.2) 83-89	SM6632	-	-	-	-	-	-	-	-	-	SOLIDO
C2500 PICKUP		SOPORTE TRANSMISIÓN	V8 (6.2) 88-93	SM1813	-	SI	-	-	-	-	-	-	-	SOLIDO, SOLO MODELOS MEXICANOS
C2500 PICKUP		SOPORTE TRANSMISIÓN	V8 (6.2) 92-93	SM2659	-	-	-	-	-	-	-	-	-	SOLIDO
C2500 PICKUP		SOPORTE TRANSMISIÓN	V8 (6.2) 92-93	SM2638	-	SI	-	-	-	-	-	-	-	SOLIDO
C2500 PICKUP		TERMINAL	V8 (6.2) 81-86	SIRES409LT	SI	-	-	-	-	-	-	SI	-	N/A
C2500 PICKUP		TERMINAL	V8 (6.2) 81-86	SIRES409RT	SI	-	-	-	-	-	SI	-	-	N/A
C2500 PICKUP		TERMINAL	V8 (6.2) 88-94	SIRES2836RL	SI	-	-	-	-	-	SI	-	-	N/A
C2500 PICKUP		TERMINAL	V8 (6.2) 88-94	SIRES2837RL	SI	-	-	-	-	-	-	SI	-	N/A
C2500 PICKUP		TORNILLO ESTABILIZADOR	V8 (6.2) 88-94	SIRK5252	SI	-	-	-	-	-	-	-	-	N/A
C2500 PICKUP		SOPORTE BRAZO AUXILIAR	V8 (6.5) 93-99	SIRK6532	-	-	-	-	-	-	-	-	-	N/A
C2500 PICKUP		BRAZO AUXILIAR	V8 (6.5) 88-88	SIRK6390	SI	-	-	-	-	-	-	-	-	N/A
C2500 PICKUP		BRAZO AUXILIAR	V8 (6.5) 93-00	SIRK6447	SI	-	-	-	-	-	-	-	-	N/A
C2500 PICKUP		BRAZO PITMAN	V8 (6.5) 88-00	SIRK6335	SI	-	-	-	-	-	-	-	-	N/A
C2500 PICKUP		BUJE	V8 (6.5) 81-81	SIRK6437	SI	-	-	-	-	-	-	-	-	N/A
C2500 PICKUP		BUJE	V8 (6.5) 88-00	SIRK6327	SI	-	-	-	-	SI	-	-	-	DE HORQUILLA
C2500 PICKUP		BUJE	V8 (6.5) 88-95	SIRK6323	SI	-	-	-	SI	-	-	-	-	N/A
C2500 PICKUP		BUJE	V8 (6.5) 89-00	SIRK6395	SI	-	-	-	SI	-	-	-	-	N/A
C2500 PICKUP		CÓPLES	V8 (6.5) 81-00	SIRES2004S	SI	-	-	-	-	-	-	-	-	N/A
C2500 PICKUP		GOMA	V8 (6.5) 92-99	SIR93424116	-	-	-	-	-	-	-	-	-	PARA BARRA ESTABILIZADORA
C2500 PICKUP		GOMA	V8 (6.5) 92-99	SIRK6439	-	-	-	-	-	-	-	-	-	VARILLA ESTABILIZADORA
C2500 PICKUP		HORQUILLA	V8 (6.5) 88-00	SIR15684071-L	SI	-	-	SI	-	SI	-	-	-	N/A
C2500 PICKUP		HORQUILLA	V8 (6.5) 88-00	SIR15684072-R	SI	-	SI	-	-	SI	-	-	-	N/A
C2500 PICKUP		RÓTULA	V8 (6.5) 88-00	SIRK6293-SM	-	-	-	-	-	SI	-	-	-	CON SOBREMEDIDA
C2500 PICKUP		RÓTULA	V8 (6.5) 88-00	SIRK6292	SI	-	-	-	SI	-	-	-	-	N/A
C2500 PICKUP		RÓTULA	V8 (6.5) 88-88	SIRK6293	SI	-	-	-	-	SI	-	-	-	N/A
C2500 PICKUP		RÓTULA	V8 (6.5) 93-00	SIRK6445	SI	-	-	-	-	SI	-	-	-	N/A
C2500 PICKUP		RÓTULA	V8 (6.5) 99-00	SIRK6344	SI	-	-	-	SI	-	-	-	-	N/A
C2500 PICKUP		SOPORTE BRAZO AUXILIAR	V8 (6.5) 93-99	SIRK6532	-	-	-	-	-	-	-	-	-	N/A
C2500 PICKUP		SOPORTE MOTOR	V8 (6.5) 92-00	SM6645	SI	-	SI	SI	-	-	-	-	-	SOLIDO
C2500 PICKUP		SOPORTE TRANSMISIÓN	V8 (6.5) 92-00	SM2638	-	SI	-	-	-	-	-	-	-	SOLIDO
C2500 PICKUP		SOPORTE TRANSMISIÓN	V8 (6.5) 92-00	SM1812	-	SI	-	-	-	-	-	-	-	SOLIDO, THM400
C2500 PICKUP		SOPORTE TRANSMISIÓN	V8 (6.5) 92-94	SM2659	-	-	-	-	-	-	-	-	-	SOLIDO
C2500 PICKUP		SOPORTE TRANSMISIÓN	V8 (6.5) 92-94	SM1813	-	SI	-	-	-	-	-	-	-	SOLIDO, SOLO MODELOS MEXICANOS
C2500 PICKUP		TERMINAL	V8 (6.5) 88-00	SIRES2836RL	SI	-	-	-	-	-	SI	-	-	N/A
C2500 PICKUP		TERMINAL	V8 (6.5) 88-00	SIRES2837RL	SI	-	-	-	-	-	-	SI	-	N/A

GMC

Block				Modelo - Producto - Motor - Especificaciones										
9	Modelos	Productos	Motor/años	Sku	Del.	Tras.	Der.	Izg.	Sup.	Inf.	Ext.	Int.	Tracc.	Especificaciones
C2500 PICKUP	TORNILLO ESTABILIZADOR		V8 (6.5) 88-00	SIRK5252	SI	-	-	-	-	-	-	-	-	N/A
C2500 PICKUP	SOPORTE BRAZO AUXILIAR		V8 (7.4) 93-99	SIRK6532	-	-	-	-	-	-	-	-	-	N/A
C2500 PICKUP	BRAZO AUXILIAR		V8 (7.4) 81-82	SIRK6096T	SI	-	-	-	-	-	-	-	-	N/A
C2500 PICKUP	BRAZO AUXILIAR		V8 (7.4) 83-86	SIRK6247T	SI	-	-	-	-	-	-	-	-	N/A
C2500 PICKUP	BRAZO AUXILIAR		V8 (7.4) 88-91	SIRK6331	SI	-	-	-	-	-	-	-	-	N/A
C2500 PICKUP	BRAZO AUXILIAR		V8 (7.4) 88-92	SIRK6390	SI	-	-	-	-	-	-	-	-	N/A
C2500 PICKUP	BRAZO AUXILIAR		V8 (7.4) 93-00	SIRK6447	SI	-	-	-	-	-	-	-	-	N/A
C2500 PICKUP	BRAZO PITMAN		V8 (7.4) 81-86	SIRK6143	SI	-	-	-	-	-	-	-	-	N/A
C2500 PICKUP	BRAZO PITMAN		V8 (7.4) 88-00	SIRK6335	SI	-	-	-	-	-	-	-	-	N/A
C2500 PICKUP	BUJE		V8 (7.4) 81-86	SIRK6437	SI	-	-	-	-	-	-	-	-	N/A
C2500 PICKUP	BUJE		V8 (7.4) 88-00	SIRK6327	SI	-	-	-	-	SI	-	-	-	DE HORQUILLA
C2500 PICKUP	BUJE		V8 (7.4) 88-95	SIRK6323	SI	-	-	-	SI	-	-	-	-	N/A
C2500 PICKUP	BUJE		V8 (7.4) 89-00	SIRK6395	SI	-	-	-	SI	-	-	-	-	N/A
C2500 PICKUP	CÓPLES		V8 (7.4) 81-00	SIRE2004S	SI	-	-	-	-	-	-	-	-	N/A
C2500 PICKUP	GOMA		V8 (7.4) 92-99	SIR93424116	-	-	-	-	-	-	-	-	-	PARA BARRA ESTABILIZADORA
C2500 PICKUP	GOMA		V8 (7.4) 92-99	SIRK6439	-	-	-	-	-	-	-	-	-	VARILLA ESTABILIZADORA
C2500 PICKUP	GOMA VARILLA		V8 (7.4) 81-86	SIRK6169	SI	-	-	-	-	-	-	-	-	N/A
C2500 PICKUP	HORQUILLA		V8 (7.4) 88-00	SIR15684071-L	SI	-	-	SI	-	SI	-	-	-	N/A
C2500 PICKUP	HORQUILLA		V8 (7.4) 88-00	SIR15684072-R	SI	-	SI	-	-	SI	-	-	-	N/A
C2500 PICKUP	RÓTULA		V8 (7.4) 81-86	SIRK6122	SI	-	-	-	SI	-	-	-	-	N/A
C2500 PICKUP	RÓTULA		V8 (7.4) 81-86	SIRK6129T	SI	-	-	-	-	SI	-	-	-	N/A
C2500 PICKUP	RÓTULA		V8 (7.4) 88-00	SIRK6293-SM	-	-	-	-	-	SI	-	-	-	CON SOBREMEDIDA
C2500 PICKUP	RÓTULA		V8 (7.4) 88-00	SIRK6292	SI	-	-	-	SI	-	-	-	-	N/A
C2500 PICKUP	RÓTULA		V8 (7.4) 88-92	SIRK6293	SI	-	-	-	-	SI	-	-	-	N/A
C2500 PICKUP	RÓTULA		V8 (7.4) 93-00	SIRK6445	SI	-	-	-	-	SI	-	-	-	N/A
C2500 PICKUP	RÓTULA		V8 (7.4) 99-00	SIRK6344	SI	-	-	-	SI	-	-	-	-	N/A
C2500 PICKUP	SOPORTE BRAZO AUXILIAR		V8 (7.4) 93-99	SIRK6532	-	-	-	-	-	-	-	-	-	N/A
C2500 PICKUP	SOPORTE MOTOR		V8 (7.4) 91-00	SM6645	SI	-	SI	SI	-	-	-	-	-	SOLIDO
C2500 PICKUP	SOPORTE TRANSMISIÓN		V8 (7.4) 82-86	SM6632	-	-	-	-	-	-	-	-	-	SOLIDO
C2500 PICKUP	SOPORTE TRANSMISIÓN		V8 (7.4) 90-00	SM2638	-	SI	-	-	-	-	-	-	-	SOLIDO
C2500 PICKUP	SOPORTE TRANSMISIÓN		V8 (7.4) 92-94	SM2659	-	-	-	-	-	-	-	-	-	SOLIDO
C2500 PICKUP	TERMINAL		V8 (7.4) 81-86	SIRE2409LT	SI	-	-	-	-	-	-	SI	-	N/A
C2500 PICKUP	TERMINAL		V8 (7.4) 81-86	SIRE2409RT	SI	-	-	-	-	-	-	SI	-	N/A
C2500 PICKUP	TERMINAL		V8 (7.4) 88-00	SIRE2836RL	SI	-	-	-	-	-	-	SI	-	N/A
C2500 PICKUP	TERMINAL		V8 (7.4) 88-00	SIRE2837RL	SI	-	-	-	-	-	-	SI	-	N/A
C2500 PICKUP	TORNILLO ESTABILIZADOR		V8 (7.4) 88-00	SIRK5252	SI	-	-	-	-	-	-	-	-	N/A

10	Modelos	Productos	Motor/años	Sku	Del.	Tras.	Der.	Izg.	Sup.	Inf.	Ext.	Int.	Tracc.	Especificaciones
C2500 SUBURBAN	BRAZO AUXILIAR		V6 (4.3) 83-83	SIRK6247T	SI	-	-	-	-	-	-	-	-	N/A
C2500 SUBURBAN	BRAZO AUXILIAR		V6 (4.3) 92-92	SIRK6390	SI	-	-	-	-	-	-	-	-	N/A
C2500 SUBURBAN	BRAZO PITMAN		V6 (4.3) 80-80	SIRK6143	SI	-	-	-	-	-	-	-	-	N/A
C2500 SUBURBAN	BUJE		V6 (4.3) 80-80	SIRK6437	SI	-	-	-	-	-	-	-	-	N/A
C2500 SUBURBAN	CÓPLES		V6 (4.3) 89-89	SIRE2004S	SI	-	-	-	-	-	-	-	-	N/A
C2500 SUBURBAN	GOMA VARILLA		V6 (4.3) 80-80	SIRK6169	SI	-	-	-	-	-	-	-	-	N/A
C2500 SUBURBAN	RÓTULA		V6 (4.3) 80-80	SIRK6122	SI	-	-	-	SI	-	-	-	-	N/A

GMC

Block Modelo - Producto - Motor - Especificaciones

10	Modelos	Productos	Motor/años	SKU	Del.	Tras.	Der.	Izq.	Sup.	Inf.	Ext.	Int.	Tracc.	Especificaciones
C2500 SUBURBAN		RÓTULA	V6 (4.3) 80-80	SIRK6129T	SI	-	-	-	-	SI	-	-	-	N/A
C2500 SUBURBAN		RÓTULA	V6 (4.3) 89-89	SIRK6293-SM	-	-	-	-	-	SI	-	-	-	CON SOBREMEDIDA
C2500 SUBURBAN		RÓTULA	V6 (4.3) 92-92	SIRK6293	SI	-	-	-	-	SI	-	-	-	N/A
C2500 SUBURBAN		TERMINAL	V6 (4.3) 80-80	SIRES409LT	SI	-	-	-	-	-	-	SI	-	N/A
C2500 SUBURBAN		TERMINAL	V6 (4.3) 80-80	SIRES409RT	SI	-	-	-	-	-	SI	-	-	N/A
C2500 SUBURBAN		BRAZO AUXILIAR	L6 (4.8) 74-82	SIRK6096T	SI	-	-	-	-	-	-	-	-	N/A
C2500 SUBURBAN		BRAZO AUXILIAR	L6 (4.8) 83-86	SIRK6247T	SI	-	-	-	-	-	-	-	-	N/A
C2500 SUBURBAN		BRAZO PITMAN	L6 (4.8) 73-86	SIRK6143	SI	-	-	-	-	-	-	-	-	N/A
C2500 SUBURBAN		BUJE	L6 (4.8) 79-86	SIRK6437	SI	-	-	-	-	-	-	-	-	N/A
C2500 SUBURBAN		COPLES	L6 (4.8) 75-87	SIRES2004S	SI	-	-	-	-	-	-	-	-	N/A
C2500 SUBURBAN		GOMA VARILLA	L6 (4.8) 73-86	SIRK6169	SI	-	-	-	-	-	-	-	-	N/A
C2500 SUBURBAN		RÓTULA	L6 (4.8) 75-86	SIRK6122	SI	-	-	-	SI	-	-	-	-	N/A
C2500 SUBURBAN		RÓTULA	L6 (4.8) 75-86	SIRK6129T	SI	-	-	-	-	SI	-	-	-	N/A
C2500 SUBURBAN		SOPORTE TRANSMISIÓN	L6 (4.8) 73-86	SM1812	-	SI	-	-	-	-	-	-	-	SOLIDO, THM400
C2500 SUBURBAN		SOPORTE TRANSMISIÓN	L6 (4.8) 82-82	SM6632	-	-	-	-	-	-	-	-	-	SOLIDO
C2500 SUBURBAN		TERMINAL	L6 (4.8) 73-86	SIRES409LT	SI	-	-	-	-	-	-	SI	-	N/A
C2500 SUBURBAN		TERMINAL	L6 (4.8) 73-86	SIRES409RT	SI	-	-	-	-	-	SI	-	-	N/A
C2500 SUBURBAN		SOPORTE BRAZO AUXILIAR	V8 (5.0) 93-93	SIRK6532	-	-	-	-	-	-	-	-	-	N/A
C2500 SUBURBAN		BRAZO AUXILIAR	V8 (5.0) 76-80	SIRK6096T	SI	-	-	-	-	-	-	-	-	N/A
C2500 SUBURBAN		BRAZO AUXILIAR	V8 (5.0) 83-83	SIRK6247T	SI	-	-	-	-	-	-	-	-	N/A
C2500 SUBURBAN		BRAZO AUXILIAR	V8 (5.0) 92-92	SIRK6390	SI	-	-	-	-	-	-	-	-	N/A
C2500 SUBURBAN		BRAZO PITMAN	V8 (5.0) 76-80	SIRK6143	SI	-	-	-	-	-	-	-	-	N/A
C2500 SUBURBAN		BUJE	V8 (5.0) 79-80	SIRK6437	SI	-	-	-	-	-	-	-	-	N/A
C2500 SUBURBAN		COPLES	V8 (5.0) 76-79	SIRES2004S	SI	-	-	-	-	-	-	-	-	N/A
C2500 SUBURBAN		GOMA VARILLA	V8 (5.0) 76-80	SIRK6169	SI	-	-	-	-	-	-	-	-	N/A
C2500 SUBURBAN		RÓTULA	V8 (5.0) 76-80	SIRK6122	SI	-	-	-	SI	-	-	-	-	N/A
C2500 SUBURBAN		RÓTULA	V8 (5.0) 76-80	SIRK6129T	SI	-	-	-	-	SI	-	-	-	N/A
C2500 SUBURBAN		RÓTULA	V8 (5.0) 92-92	SIRK6293	SI	-	-	-	-	SI	-	-	-	N/A
C2500 SUBURBAN		SOPORTE BRAZO AUXILIAR	V8 (5.0) 93-93	SIRK6532	-	-	-	-	-	-	-	-	-	N/A
C2500 SUBURBAN		SOPORTE TRANSMISIÓN	V8 (5.0) 77-78	SM1812	-	SI	-	-	-	-	-	-	-	SOLIDO, THM400
C2500 SUBURBAN		TERMINAL	V8 (5.0) 76-80	SIRES409LT	SI	-	-	-	-	-	-	SI	-	N/A
C2500 SUBURBAN		TERMINAL	V8 (5.0) 76-80	SIRES409RT	SI	-	-	-	-	-	SI	-	-	N/A
C2500 SUBURBAN		SOPORTE BRAZO AUXILIAR	V8 (5.7) 93-99	SIRK6532	-	-	-	-	-	-	-	-	-	N/A
C2500 SUBURBAN		BRAZO AUXILIAR	V8 (5.7) 76-82	SIRK6096T	SI	-	-	-	-	-	-	-	-	N/A
C2500 SUBURBAN		BRAZO AUXILIAR	V8 (5.7) 83-86	SIRK6247T	SI	-	-	-	-	-	-	-	-	N/A
C2500 SUBURBAN		BRAZO AUXILIAR	V8 (5.7) 92-92	SIRK6390	SI	-	-	-	-	-	-	-	-	N/A
C2500 SUBURBAN		BRAZO AUXILIAR	V8 (5.7) 93-99	SIRK6447	SI	-	-	-	-	-	-	-	-	N/A
C2500 SUBURBAN		BRAZO PITMAN	V8 (5.7) 76-86	SIRK6143	SI	-	-	-	-	-	-	-	-	N/A
C2500 SUBURBAN		BRAZO PITMAN	V8 (5.7) 92-99	SIRK6335	SI	-	-	-	-	-	-	-	-	N/A
C2500 SUBURBAN		BUJE	V8 (5.7) 79-86	SIRK6437	SI	-	-	-	-	-	-	-	-	N/A
C2500 SUBURBAN		BUJE	V8 (5.7) 92-99	SIRK6327	SI	-	-	-	-	SI	-	-	-	DE HORQUILLA
C2500 SUBURBAN		BUJE	V8 (5.7) 92-99	SIRK6395	SI	-	-	-	SI	-	-	-	-	N/A
C2500 SUBURBAN		COPLES	V8 (5.7) 76-99	SIRES2004S	SI	-	-	-	-	-	-	-	-	N/A
C2500 SUBURBAN		GOMA VARILLA	V8 (5.7) 76-86	SIRK6169	SI	-	-	-	-	-	-	-	-	N/A
C2500 SUBURBAN		RÓTULA	V8 (5.7) 76-86	SIRK6122	SI	-	-	-	SI	-	-	-	-	N/A

GMC

Block		Modelo - Producto - Motor - Especificaciones												
10	Modelos	Productos	Motor/años	SKU	Del.	Tras.	Der.	Izg.	Sup.	Inf.	Ext.	Int.	Tracc.	Especificaciones
	C2500 SUBURBAN	RÓTULA	V8 (5.7) 76-86	SIRK6129T	SI	-	-	-	-	SI	-	-	-	N/A
	C2500 SUBURBAN	RÓTULA	V8 (5.7) 88-99	SIRK6293-SM	-	-	-	-	-	SI	-	-	-	CON SOBREMEDIDA
	C2500 SUBURBAN	RÓTULA	V8 (5.7) 92-92	SIRK6293	SI	-	-	-	-	SI	-	-	-	N/A
	C2500 SUBURBAN	RÓTULA	V8 (5.7) 92-99	SIRK6344	SI	-	-	-	SI	-	-	-	-	N/A
	C2500 SUBURBAN	RÓTULA	V8 (5.7) 93-99	SIRK6445	SI	-	-	-	-	SI	-	-	-	N/A
	C2500 SUBURBAN	SOPORTE BRAZO AUXILIAR	V8 (5.7) 93-99	SIRK6532	-	-	-	-	-	-	-	-	-	N/A
	C2500 SUBURBAN	SOPORTE FLECHA CARDAN	V8 (5.7) 96-99	SM1516	-	-	-	-	-	-	-	-	-	DIAMETRO INTERIOR 40mm
	C2500 SUBURBAN	SOPORTE MOTOR	V8 (5.7) 96-99	SM6645	SI	-	SI	SI	-	-	-	-	-	SOLIDO
	C2500 SUBURBAN	SOPORTE TRANSMISIÓN	V8 (5.7) 76-86	SM1812	-	SI	-	-	-	-	-	-	-	SOLIDO, THM400
	C2500 SUBURBAN	SOPORTE TRANSMISIÓN	V8 (5.7) 76-99	SM2638	-	SI	-	-	-	-	-	-	-	SOLIDO
	C2500 SUBURBAN	SOPORTE TRANSMISIÓN	V8 (5.7) 82-86	SM6632	-	-	-	-	-	-	-	-	-	SOLIDO
	C2500 SUBURBAN	TERMINAL	V8 (5.7) 76-86	SIRES409LT	SI	-	-	-	-	-	-	SI	-	N/A
	C2500 SUBURBAN	TERMINAL	V8 (5.7) 76-86	SIRES409RT	SI	-	-	-	-	-	SI	-	-	N/A
	C2500 SUBURBAN	TERMINAL	V8 (5.7) 92-99	SIRES2836RL	SI	-	-	-	-	-	SI	-	-	N/A
	C2500 SUBURBAN	TERMINAL	V8 (5.7) 92-99	SIRES2837RL	SI	-	-	-	-	-	-	SI	-	N/A
	C2500 SUBURBAN	TORNILLO ESTABILIZADOR	V8 (5.7) 92-99	SIRK5252	SI	-	-	-	-	-	-	-	-	N/A
	C2500 SUBURBAN	SOPORTE BRAZO AUXILIAR	V8 (6.2) 94-94	SIRK6532	-	-	-	-	-	-	-	-	-	N/A
	C2500 SUBURBAN	BRAZO AUXILIAR	V8 (6.2) 80-80	SIRK6096T	SI	-	-	-	-	-	-	-	-	N/A
	C2500 SUBURBAN	BRAZO AUXILIAR	V8 (6.2) 83-86	SIRK6247T	SI	-	-	-	-	-	-	-	-	N/A
	C2500 SUBURBAN	BRAZO AUXILIAR	V8 (6.2) 92-92	SIRK6390	SI	-	-	-	-	-	-	-	-	N/A
	C2500 SUBURBAN	BRAZO AUXILIAR	V8 (6.2) 94-94	SIRK6447	SI	-	-	-	-	-	-	-	-	N/A
	C2500 SUBURBAN	BRAZO PITMAN	V8 (6.2) 80-86	SIRK6143	SI	-	-	-	-	-	-	-	-	N/A
	C2500 SUBURBAN	BRAZO PITMAN	V8 (6.2) 93-94	SIRK6335	SI	-	-	-	-	-	-	-	-	N/A
	C2500 SUBURBAN	BUJE	V8 (6.2) 80-86	SIRK6437	SI	-	-	-	-	-	-	-	-	N/A
	C2500 SUBURBAN	BUJE	V8 (6.2) 93-94	SIRK6327	SI	-	-	-	-	SI	-	-	-	DE HORQUILLA
	C2500 SUBURBAN	BUJE	V8 (6.2) 93-94	SIRK6395	SI	-	-	-	SI	-	-	-	-	N/A
	C2500 SUBURBAN	COPLAS	V8 (6.2) 83-94	SIRES2004S	SI	-	-	-	-	-	-	-	-	N/A
	C2500 SUBURBAN	GOMA VARILLA	V8 (6.2) 80-86	SIRK6169	SI	-	-	-	-	-	-	-	-	N/A
	C2500 SUBURBAN	RÓTULA	V8 (6.2) 80-86	SIRK6122	SI	-	-	-	SI	-	-	-	-	N/A
	C2500 SUBURBAN	RÓTULA	V8 (6.2) 80-86	SIRK6129T	SI	-	-	-	-	SI	-	-	-	N/A
	C2500 SUBURBAN	RÓTULA	V8 (6.2) 89-94	SIRK6293-SM	-	-	-	-	-	SI	-	-	-	CON SOBREMEDIDA
	C2500 SUBURBAN	RÓTULA	V8 (6.2) 92-92	SIRK6293	SI	-	-	-	-	SI	-	-	-	N/A
	C2500 SUBURBAN	RÓTULA	V8 (6.2) 93-94	SIRK6344	SI	-	-	-	SI	-	-	-	-	N/A
	C2500 SUBURBAN	RÓTULA	V8 (6.2) 94-94	SIRK6445	SI	-	-	-	-	SI	-	-	-	N/A
	C2500 SUBURBAN	SOPORTE BRAZO AUXILIAR	V8 (6.2) 94-94	SIRK6532	-	-	-	-	-	-	-	-	-	N/A
	C2500 SUBURBAN	SOPORTE TRANSMISIÓN	V8 (6.2) 82-93	SM1813	-	SI	-	-	-	-	-	-	-	SOLIDO, SOLO MODELOS MEXICANOS
	C2500 SUBURBAN	SOPORTE TRANSMISIÓN	V8 (6.2) 82-93	SM1812	-	SI	-	-	-	-	-	-	-	SOLIDO, THM400
	C2500 SUBURBAN	SOPORTE TRANSMISIÓN	V8 (6.2) 92-93	SM2638	-	SI	-	-	-	-	-	-	-	SOLIDO
	C2500 SUBURBAN	TERMINAL	V8 (6.2) 80-86	SIRES409LT	SI	-	-	-	-	-	-	SI	-	N/A
	C2500 SUBURBAN	TERMINAL	V8 (6.2) 80-86	SIRES409RT	SI	-	-	-	-	-	SI	-	-	N/A
	C2500 SUBURBAN	TERMINAL	V8 (6.2) 93-94	SIRES2836RL	SI	-	-	-	-	-	SI	-	-	N/A
	C2500 SUBURBAN	TERMINAL	V8 (6.2) 93-94	SIRES2837RL	SI	-	-	-	-	-	-	SI	-	N/A
	C2500 SUBURBAN	TORNILLO ESTABILIZADOR	V8 (6.2) 93-94	SIRK5252	SI	-	-	-	-	-	-	-	-	N/A
	C2500 SUBURBAN	SOPORTE BRAZO AUXILIAR	V8 (6.5) 93-99	SIRK6532	-	-	-	-	-	-	-	-	-	N/A
	C2500 SUBURBAN	BRAZO AUXILIAR	V8 (6.5) 92-92	SIRK6390	SI	-	-	-	-	-	-	-	-	N/A

GMC

Block Modelo - Producto - Motor - Especificaciones

10	Modelos	Productos	Motor/años	Sku	Del.	Tras.	Der.	Izq.	Sup.	Inf.	Ext.	Int.	Tracc.	Especificaciones
C2500 SUBURBAN		BRAZO AUXILIAR	V8 (6.5) 93-99	SIRK6447	SI	-	-	-	-	-	-	-	-	N/A
C2500 SUBURBAN		BRAZO PITMAN	V8 (6.5) 92-99	SIRK6335	SI	-	-	-	-	-	-	-	-	N/A
C2500 SUBURBAN		BUJE	V8 (6.5) 92-99	SIRK6327	SI	-	-	-	-	SI	-	-	-	DE HORQUILLA
C2500 SUBURBAN		BUJE	V8 (6.5) 92-99	SIRK6395	SI	-	-	-	SI	-	-	-	-	N/A
C2500 SUBURBAN		CÓPLES	V8 (6.5) 80-99	SIRES2004S	SI	-	-	-	-	-	-	-	-	N/A
C2500 SUBURBAN		RÓTULA	V8 (6.5) 88-99	SIRK6293-SM	-	-	-	-	-	SI	-	-	-	CON SOBREMEDIDA
C2500 SUBURBAN		RÓTULA	V8 (6.5) 92-92	SIRK6293	SI	-	-	-	-	SI	-	-	-	N/A
C2500 SUBURBAN		RÓTULA	V8 (6.5) 92-99	SIRK6344	SI	-	-	-	SI	-	-	-	-	N/A
C2500 SUBURBAN		RÓTULA	V8 (6.5) 93-99	SIRK6445	SI	-	-	-	-	SI	-	-	-	N/A
C2500 SUBURBAN		SOPORTE BRAZO AUXILIAR	V8 (6.5) 93-99	SIRK6532	-	-	-	-	-	-	-	-	-	N/A
C2500 SUBURBAN		SOPORTE MOTOR	V8 (6.5) 94-99	SM6645	SI	-	SI	SI	-	-	-	-	-	SOLIDO
C2500 SUBURBAN		SOPORTE TRANSMISIÓN	V8 (6.5) 92-94	SM1813	-	SI	-	-	-	-	-	-	-	SOLIDO, SOLO MODELOS MEXICANOS
C2500 SUBURBAN		SOPORTE TRANSMISIÓN	V8 (6.5) 92-99	SM2638	-	SI	-	-	-	-	-	-	-	SOLIDO
C2500 SUBURBAN		SOPORTE TRANSMISIÓN	V8 (6.5) 92-99	SM1812	-	SI	-	-	-	-	-	-	-	SOLIDO, THM400
C2500 SUBURBAN		TERMINAL	V8 (6.5) 92-99	SIRES2836RL	SI	-	-	-	-	-	SI	-	-	N/A
C2500 SUBURBAN		TERMINAL	V8 (6.5) 92-99	SIRES2837RL	SI	-	-	-	-	-	-	SI	-	N/A
C2500 SUBURBAN		TORNILLO ESTABILIZADOR	V8 (6.5) 92-99	SIRK5252	SI	-	-	-	-	-	-	-	-	N/A
C2500 SUBURBAN		SOPORTE BRAZO AUXILIAR	V8 (7.4) 93-99	SIRK6532	-	-	-	-	-	-	-	-	-	N/A
C2500 SUBURBAN		BRAZO AUXILIAR	V8 (7.4) 80-82	SIRK6096T	SI	-	-	-	-	-	-	-	-	N/A
C2500 SUBURBAN		BRAZO AUXILIAR	V8 (7.4) 83-86	SIRK6247T	SI	-	-	-	-	-	-	-	-	N/A
C2500 SUBURBAN		BRAZO AUXILIAR	V8 (7.4) 92-92	SIRK6390	SI	-	-	-	-	-	-	-	-	N/A
C2500 SUBURBAN		BRAZO AUXILIAR	V8 (7.4) 93-99	SIRK6447	SI	-	-	-	-	-	-	-	-	N/A
C2500 SUBURBAN		BRAZO PITMAN	V8 (7.4) 80-86	SIRK6143	SI	-	-	-	-	-	-	-	-	N/A
C2500 SUBURBAN		BRAZO PITMAN	V8 (7.4) 92-99	SIRK6335	SI	-	-	-	-	-	-	-	-	N/A
C2500 SUBURBAN		BUJE	V8 (7.4) 80-86	SIRK6437	SI	-	-	-	-	-	-	-	-	N/A
C2500 SUBURBAN		BUJE	V8 (7.4) 92-99	SIRK6327	SI	-	-	-	-	SI	-	-	-	DE HORQUILLA
C2500 SUBURBAN		BUJE	V8 (7.4) 92-99	SIRK6395	SI	-	-	-	SI	-	-	-	-	N/A
C2500 SUBURBAN		CÓPLES	V8 (7.4) 80-99	SIRES2004S	SI	-	-	-	-	-	-	-	-	N/A
C2500 SUBURBAN		GOMA VARILLA	V8 (7.4) 80-86	SIRK6169	SI	-	-	-	-	-	-	-	-	N/A
C2500 SUBURBAN		RÓTULA	V8 (7.4) 80-86	SIRK6122	SI	-	-	-	SI	-	-	-	-	N/A
C2500 SUBURBAN		RÓTULA	V8 (7.4) 80-86	SIRK6129T	SI	-	-	-	-	SI	-	-	-	N/A
C2500 SUBURBAN		RÓTULA	V8 (7.4) 88-99	SIRK6293-SM	-	-	-	-	-	SI	-	-	-	CON SOBREMEDIDA
C2500 SUBURBAN		RÓTULA	V8 (7.4) 92-92	SIRK6293	SI	-	-	-	-	SI	-	-	-	N/A
C2500 SUBURBAN		RÓTULA	V8 (7.4) 92-99	SIRK6344	SI	-	-	-	SI	-	-	-	-	N/A
C2500 SUBURBAN		RÓTULA	V8 (7.4) 93-99	SIRK6445	SI	-	-	-	-	SI	-	-	-	N/A
C2500 SUBURBAN		SOPORTE BRAZO AUXILIAR	V8 (7.4) 93-99	SIRK6532	-	-	-	-	-	-	-	-	-	N/A
C2500 SUBURBAN		SOPORTE MOTOR	V8 (7.4) 92-99	SM6645	SI	-	SI	SI	-	-	-	-	-	SOLIDO
C2500 SUBURBAN		SOPORTE TRANSMISIÓN	V8 (7.4) 82-86	SM6632	-	-	-	-	-	-	-	-	-	SOLIDO
C2500 SUBURBAN		SOPORTE TRANSMISIÓN	V8 (7.4) 90-99	SM2638	-	SI	-	-	-	-	-	-	-	SOLIDO
C2500 SUBURBAN		SOPORTE TRANSMISIÓN	V8 (7.4) 92-95	SM2659	-	-	-	-	-	-	-	-	-	SOLIDO
C2500 SUBURBAN		TERMINAL	V8 (7.4) 80-86	SIRES409LT	SI	-	-	-	-	-	-	SI	-	N/A
C2500 SUBURBAN		TERMINAL	V8 (7.4) 80-86	SIRES409RT	SI	-	-	-	-	-	SI	-	-	N/A
C2500 SUBURBAN		TERMINAL	V8 (7.4) 92-99	SIRES2836RL	SI	-	-	-	-	-	SI	-	-	N/A
C2500 SUBURBAN		TERMINAL	V8 (7.4) 92-99	SIRES2837RL	SI	-	-	-	-	-	-	SI	-	N/A
C2500 SUBURBAN		TORNILLO ESTABILIZADOR	V8 (7.4) 92-99	SIRK5252	SI	-	-	-	-	-	-	-	-	N/A

GMC

Block		Modelo - Producto - Motor - Especificaciones												
11	Modelos	Productos	Motor/años	SKU	Del.	Tras.	Der.	Izg.	Sup.	Inf.	Ext.	Int.	Tracc.	Especificaciones
	C3500 PICKUP	BRAZO AUXILIAR	L6 (4.1) 79-81	SIRK6096T	SI	-	-	-	-	-	-	-	-	N/A
	C3500 PICKUP	BRAZO PITMAN	L6 (4.1) 79-81	SIRK6143	SI	-	-	-	-	-	-	-	-	N/A
	C3500 PICKUP	BUJE	L6 (4.1) 81-81	SIRK6437	SI	-	-	-	-	-	-	-	-	N/A
	C3500 PICKUP	COPLES	L6 (4.1) 79-81	SIRES2004S	SI	-	-	-	-	-	-	-	-	N/A
	C3500 PICKUP	GOMA VARILLA	L6 (4.1) 79-81	SIRK6169	SI	-	-	-	-	-	-	-	-	N/A
	C3500 PICKUP	RÓTULA	L6 (4.1) 81-81	SIRK6122	SI	-	-	-	SI	-	-	-	-	N/A
	C3500 PICKUP	RÓTULA	L6 (4.1) 81-81	SIRK6129T	SI	-	-	-	-	SI	-	-	-	N/A
	C3500 PICKUP	TERMINAL	L6 (4.1) 79-81	SIRES409LT	SI	-	-	-	-	-	-	SI	-	N/A
	C3500 PICKUP	TERMINAL	L6 (4.1) 79-81	SIRES409RT	SI	-	-	-	-	-	SI	-	-	N/A
	C3500 PICKUP	BRAZO AUXILIAR	L6 (4.8) 73-82	SIRK6096T	SI	-	-	-	-	-	-	-	-	N/A
	C3500 PICKUP	BRAZO AUXILIAR	L6 (4.8) 83-86	SIRK6247T	SI	-	-	-	-	-	-	-	-	N/A
	C3500 PICKUP	BRAZO AUXILIAR	L6 (4.8) 89-89	SIRK6331	SI	-	-	-	-	-	-	-	-	N/A
	C3500 PICKUP	BRAZO AUXILIAR	L6 (4.8) 89-89	SIRK6390	SI	-	-	-	-	-	-	-	-	N/A
	C3500 PICKUP	BRAZO PITMAN	L6 (4.8) 73-88	SIRK6143	SI	-	-	-	-	-	-	-	-	N/A
	C3500 PICKUP	BRAZO PITMAN	L6 (4.8) 89-89	SIRK6335	SI	-	-	-	-	-	-	-	-	N/A
	C3500 PICKUP	BUJE	L6 (4.8) 79-86	SIRK6437	SI	-	-	-	-	-	-	-	-	N/A
	C3500 PICKUP	BUJE	L6 (4.8) 89-89	SIRK6327	SI	-	-	-	-	SI	-	-	-	DE HORQUILLA
	C3500 PICKUP	COPLES	L6 (4.8) 75-89	SIRES2004S	SI	-	-	-	-	-	-	-	-	N/A
	C3500 PICKUP	GOMA VARILLA	L6 (4.8) 73-86	SIRK6169	SI	-	-	-	-	-	-	-	-	N/A
	C3500 PICKUP	HORQUILLA	L6 (4.8) 89-89	SIR15684071-L	SI	-	-	SI	-	SI	-	-	-	N/A
	C3500 PICKUP	HORQUILLA	L6 (4.8) 89-89	SIR15684072-R	SI	-	SI	-	-	SI	-	-	-	N/A
	C3500 PICKUP	RÓTULA	L6 (4.8) 79-86	SIRK6122	SI	-	-	-	SI	-	-	-	-	N/A
	C3500 PICKUP	RÓTULA	L6 (4.8) 79-86	SIRK6129T	SI	-	-	-	-	SI	-	-	-	N/A
	C3500 PICKUP	RÓTULA	L6 (4.8) 89-89	SIRK6293-SM	-	-	-	-	-	SI	-	-	-	CON SOBREMEDIDA
	C3500 PICKUP	RÓTULA	L6 (4.8) 89-89	SIRK6293	SI	-	-	-	-	SI	-	-	-	N/A
	C3500 PICKUP	SOPORTE MOTOR	L6 (4.8) 73-88	SM1782	SI	-	SI	SI	-	-	-	-	-	SOLIDO
	C3500 PICKUP	SOPORTE TRANSMISIÓN	L6 (4.8) 73-82	SM1704	-	SI	-	-	-	-	-	-	-	SOLIDO
	C3500 PICKUP	SOPORTE TRANSMISIÓN	L6 (4.8) 82-86	SM6632	-	-	-	-	-	-	-	-	-	SOLIDO
	C3500 PICKUP	TERMINAL	L6 (4.8) 73-86	SIRES409LT	SI	-	-	-	-	-	-	SI	-	N/A
	C3500 PICKUP	TERMINAL	L6 (4.8) 73-86	SIRES409RT	SI	-	-	-	-	-	SI	-	-	N/A
	C3500 PICKUP	TERMINAL	L6 (4.8) 89-89	SIRES2836RL	SI	-	-	-	-	-	SI	-	-	N/A
	C3500 PICKUP	TERMINAL	L6 (4.8) 89-89	SIRES2837RL	SI	-	-	-	-	-	-	SI	-	N/A
	C3500 PICKUP	TORNILLO ESTABILIZADOR	L6 (4.8) 89-89	SIRK5252	SI	-	-	-	-	-	-	-	-	N/A
	C3500 PICKUP	BRAZO AUXILIAR	V8 (5.0) 80-80	SIRK6096T	SI	-	-	-	-	-	-	-	-	N/A
	C3500 PICKUP	BRAZO AUXILIAR	V8 (5.0) 88-88	SIRK6331	SI	-	-	-	-	-	-	-	-	N/A
	C3500 PICKUP	BRAZO PITMAN	V8 (5.0) 87-87	SIRK6143	SI	-	-	-	-	-	-	-	-	N/A
	C3500 PICKUP	COPLES	V8 (5.0) 87-87	SIRES2004S	SI	-	-	-	-	-	-	-	-	N/A
	C3500 PICKUP	SOPORTE TRANSMISIÓN	V8 (5.0) 86-86	SM6632	-	-	-	-	-	-	-	-	-	SOLIDO
	C3500 PICKUP	SOPORTE TRANSMISIÓN	V8 (5.0) 86-86	SM1813	-	SI	-	-	-	-	-	-	-	SOLIDO, SOLO MODELOS MEXICANOS
	C3500 PICKUP	SOPORTE BRAZO AUXILIAR	V8 (5.7) 93-00	SIRK6532	-	-	-	-	-	-	-	-	-	N/A
	C3500 PICKUP	BRAZO AUXILIAR	V8 (5.7) 80-82	SIRK6096T	SI	-	-	-	-	-	-	-	-	N/A
	C3500 PICKUP	BRAZO AUXILIAR	V8 (5.7) 83-86	SIRK6247T	SI	-	-	-	-	-	-	-	-	N/A
	C3500 PICKUP	BRAZO AUXILIAR	V8 (5.7) 88-90	SIRK6331	SI	-	-	-	-	-	-	-	-	N/A
	C3500 PICKUP	BRAZO AUXILIAR	V8 (5.7) 89-92	SIRK6390	SI	-	-	-	-	-	-	-	-	N/A
	C3500 PICKUP	BRAZO AUXILIAR	V8 (5.7) 93-00	SIRK6447	SI	-	-	-	-	-	-	-	-	N/A

GMC

Block Modelo - Producto - Motor - Especificaciones

11	Modelos	Productos	Motor/años	Sku	Del.	Tras.	Der.	Izg.	Sup.	Inf.	Ext.	Int.	Tracc.	Especificaciones
C3500 PICKUP	BRAZO PITMAN	V8 (5.7) 80-88	SIRK6143	SI	-	-	-	-	-	-	-	-	-	N/A
C3500 PICKUP	BRAZO PITMAN	V8 (5.7) 88-00	SIRK6335	SI	-	-	-	-	-	-	-	-	-	N/A
C3500 PICKUP	BRAZO PITMAN	V8 (5.7) 91-01	SIRK6528	-	-	-	-	-	-	-	-	-	-	HEAVY DUTY
C3500 PICKUP	BUJE	V8 (5.7) 80-86	SIRK6437	SI	-	-	-	-	-	-	-	-	-	N/A
C3500 PICKUP	BUJE	V8 (5.7) 88-99	SIRK6327	SI	-	-	-	-	SI	-	-	-	-	DE HORQUILLA
C3500 PICKUP	BUJE	V8 (5.7) 89-00	SIRK6395	SI	-	-	-	SI	-	-	-	-	-	N/A
C3500 PICKUP	COPLAS	V8 (5.7) 80-00	SIRES2004S	SI	-	-	-	-	-	-	-	-	-	N/A
C3500 PICKUP	GOMA VARILLA	V8 (5.7) 80-86	SIRK6169	SI	-	-	-	-	-	-	-	-	-	N/A
C3500 PICKUP	HORQUILLA	V8 (5.7) 88-00	SIR15684071-L	SI	-	-	SI	-	SI	-	-	-	-	N/A
C3500 PICKUP	HORQUILLA	V8 (5.7) 88-00	SIR15684072-R	SI	-	SI	-	-	SI	-	-	-	-	N/A
C3500 PICKUP	RÓTULA	V8 (5.7) 80-86	SIRK6122	SI	-	-	-	SI	-	-	-	-	-	N/A
C3500 PICKUP	RÓTULA	V8 (5.7) 80-86	SIRK6129T	SI	-	-	-	-	SI	-	-	-	-	N/A
C3500 PICKUP	RÓTULA	V8 (5.7) 88-00	SIRK6293-SM	-	-	-	-	-	SI	-	-	-	-	CON SOBREMEDIDA
C3500 PICKUP	RÓTULA	V8 (5.7) 89-00	SIRK6344	SI	-	-	-	SI	-	-	-	-	-	N/A
C3500 PICKUP	RÓTULA	V8 (5.7) 89-92	SIRK6293	SI	-	-	-	-	SI	-	-	-	-	N/A
C3500 PICKUP	RÓTULA	V8 (5.7) 93-00	SIRK6445	SI	-	-	-	-	SI	-	-	-	-	N/A
C3500 PICKUP	SOPORTE BRAZO AUXILIAR	V8 (5.7) 93-00	SIRK6532	-	-	-	-	-	-	-	-	-	-	N/A
C3500 PICKUP	SOPORTE MOTOR	V8 (5.7) 88-00	SM6645	SI	-	SI	SI	-	-	-	-	-	-	SOLIDO
C3500 PICKUP	SOPORTE TRANSMISIÓN	V8 (5.7) 80-81	SM2268	-	-	-	-	-	-	-	-	-	-	AUTOMATICA, SOLIDO, 3 VELOCIDADES (USA)
C3500 PICKUP	SOPORTE TRANSMISIÓN	V8 (5.7) 82-90	SM6632	-	-	-	-	-	-	-	-	-	-	SOLIDO
C3500 PICKUP	SOPORTE TRANSMISIÓN	V8 (5.7) 92-00	SM2638	-	SI	-	-	-	-	-	-	-	-	SOLIDO
C3500 PICKUP	SOPORTE TRANSMISIÓN	V8 (5.7) 92-94	SM2659	-	-	-	-	-	-	-	-	-	-	SOLIDO
C3500 PICKUP	TERMINAL	V8 (5.7) 80-86	SIRES409LT	SI	-	-	-	-	-	-	SI	-	-	N/A
C3500 PICKUP	TERMINAL	V8 (5.7) 80-86	SIRES409RT	SI	-	-	-	-	-	-	SI	-	-	N/A
C3500 PICKUP	TERMINAL	V8 (5.7) 88-00	SIRES2836RL	SI	-	-	-	-	-	-	SI	-	-	N/A
C3500 PICKUP	TERMINAL	V8 (5.7) 88-00	SIRES2837RL	SI	-	-	-	-	-	-	SI	-	-	N/A
C3500 PICKUP	TERMINAL	V8 (5.7) 91-01	SIRES3185L	-	-	-	SI	-	-	-	SI	-	-	N/A
C3500 PICKUP	TORNILLO ESTABILIZADOR	V8 (5.7) 88-00	SIRK5252	SI	-	-	-	-	-	-	-	-	-	N/A
C3500 PICKUP	VARILLA BARRA	V8 (5.7) 91-01	SIRDS1285	-	-	-	-	-	-	-	-	-	-	N/A
C3500 PICKUP	SOPORTE BRAZO AUXILIAR	V8 (6.2) 94-94	SIRK6532	-	-	-	-	-	-	-	-	-	-	N/A
C3500 PICKUP	BRAZO AUXILIAR	V8 (6.2) 80-80	SIRK6096T	SI	-	-	-	-	-	-	-	-	-	N/A
C3500 PICKUP	BRAZO AUXILIAR	V8 (6.2) 83-86	SIRK6247T	SI	-	-	-	-	-	-	-	-	-	N/A
C3500 PICKUP	BRAZO AUXILIAR	V8 (6.2) 88-90	SIRK6331	SI	-	-	-	-	-	-	-	-	-	N/A
C3500 PICKUP	BRAZO AUXILIAR	V8 (6.2) 88-92	SIRK6390	SI	-	-	-	-	-	-	-	-	-	N/A
C3500 PICKUP	BRAZO AUXILIAR	V8 (6.2) 94-94	SIRK6447	SI	-	-	-	-	-	-	-	-	-	N/A
C3500 PICKUP	BRAZO PITMAN	V8 (6.2) 80-88	SIRK6143	SI	-	-	-	-	-	-	-	-	-	N/A
C3500 PICKUP	BRAZO PITMAN	V8 (6.2) 89-94	SIRK6335	SI	-	-	-	-	-	-	-	-	-	N/A
C3500 PICKUP	BRAZO PITMAN	V8 (6.2) 92-94	SIRK6528	-	-	-	-	-	-	-	-	-	-	HEAVY DUTY
C3500 PICKUP	BUJE	V8 (6.2) 80-86	SIRK6437	SI	-	-	-	-	-	-	-	-	-	N/A
C3500 PICKUP	BUJE	V8 (6.2) 89-94	SIRK6327	SI	-	-	-	-	SI	-	-	-	-	DE HORQUILLA
C3500 PICKUP	BUJE	V8 (6.2) 90-94	SIRK6395	SI	-	-	-	SI	-	-	-	-	-	N/A
C3500 PICKUP	COPLAS	V8 (6.2) 84-94	SIRES2004S	SI	-	-	-	-	-	-	-	-	-	N/A
C3500 PICKUP	GOMA VARILLA	V8 (6.2) 80-86	SIRK6169	SI	-	-	-	-	-	-	-	-	-	N/A
C3500 PICKUP	HORQUILLA	V8 (6.2) 89-94	SIR15684071-L	SI	-	-	SI	-	SI	-	-	-	-	N/A
C3500 PICKUP	HORQUILLA	V8 (6.2) 89-94	SIR15684072-R	SI	-	SI	-	-	SI	-	-	-	-	N/A

¿A QUÉ PAÍSES HA LLEGADO **SPQ AUTOPARTS**?



- ESTADOS UNIDOS
- MÉXICO
- PUERTO RICO
- ISLAS VIRGENES
- CHILE
- POLONIA
- CANADÁ



**UN EQUIPO DE EXPERTOS
LISTO PARA ATENDER TUS DUDAS**



4773943556

contacto@spq.com.mx

@SPQAutoparts

GMC


Block **Modelo – Producto – Motor – Especificaciones**

11	Modelos	Productos	Motor/años	SKU	Del.	Tras.	Der.	Izq.	Sup.	Inf.	Ext.	Int.	Tracc.	Especificaciones
C3500 PICKUP		RÓTULA	V8 (6.2) 80-86	SIRK6122	SI	-	-	-	SI	-	-	-	-	N/A
C3500 PICKUP		RÓTULA	V8 (6.2) 80-86	SIRK6129T	SI	-	-	-	-	SI	-	-	-	N/A
C3500 PICKUP		RÓTULA	V8 (6.2) 88-92	SIRK6293	SI	-	-	-	-	SI	-	-	-	N/A
C3500 PICKUP		RÓTULA	V8 (6.2) 89-94	SIRK6293-SM	-	-	-	-	-	SI	-	-	-	CON SOBREMEDIDA
C3500 PICKUP		RÓTULA	V8 (6.2) 90-94	SIRK6344	SI	-	-	-	SI	-	-	-	-	N/A
C3500 PICKUP		RÓTULA	V8 (6.2) 94-94	SIRK6445	SI	-	-	-	-	SI	-	-	-	N/A
C3500 PICKUP		SOPORTE BRAZO AUXILIAR	V8 (6.2) 94-94	SIRK6532	-	-	-	-	-	-	-	-	-	N/A
C3500 PICKUP		SOPORTE MOTOR	V8 (6.2) 88-93	SM6645	SI	-	SI	SI	-	-	-	-	-	SOLIDO
C3500 PICKUP		SOPORTE TRANSMISIÓN	V8 (6.2) 83-89	SM6632	-	-	-	-	-	-	-	-	-	SOLIDO
C3500 PICKUP		SOPORTE TRANSMISIÓN	V8 (6.2) 83-91	SM6632X	-	-	-	-	-	-	-	-	-	SOLIDO
C3500 PICKUP		SOPORTE TRANSMISIÓN	V8 (6.2) 88-93	SM1813	-	SI	-	-	-	-	-	-	-	SOLIDO, SOLO MODELOS MEXICANOS
C3500 PICKUP		SOPORTE TRANSMISIÓN	V8 (6.2) 92-93	SM2659	-	-	-	-	-	-	-	-	-	SOLIDO
C3500 PICKUP		SOPORTE TRANSMISIÓN	V8 (6.2) 92-93	SM2638	-	SI	-	-	-	-	-	-	-	SOLIDO
C3500 PICKUP		TERMINAL	V8 (6.2) 80-86	SIRES409LT	SI	-	-	-	-	-	-	SI	-	N/A
C3500 PICKUP		TERMINAL	V8 (6.2) 80-86	SIRES409RT	SI	-	-	-	-	-	SI	-	-	N/A
C3500 PICKUP		TERMINAL	V8 (6.2) 89-94	SIRES2836RL	SI	-	-	-	-	-	SI	-	-	N/A
C3500 PICKUP		TERMINAL	V8 (6.2) 89-94	SIRES2837RL	SI	-	-	-	-	-	-	SI	-	N/A
C3500 PICKUP		TERMINAL	V8 (6.2) 92-94	SIRES3185L	-	-	-	SI	-	-	SI	-	-	N/A
C3500 PICKUP		TORNILLO ESTABILIZADOR	V8 (6.2) 89-94	SIRK5252	SI	-	-	-	-	-	-	-	-	N/A
C3500 PICKUP		VARILLA BARRA	V8 (6.2) 92-94	SIRDS1285	-	-	-	-	-	-	-	-	-	N/A
C3500 PICKUP		SOPORTE BRAZO AUXILIAR	V8 (6.5) 93-00	SIRK6532	-	-	-	-	-	-	-	-	-	N/A
C3500 PICKUP		BRAZO AUXILIAR	V8 (6.5) 88-88	SIRK6390	SI	-	-	-	-	-	-	-	-	N/A
C3500 PICKUP		BRAZO AUXILIAR	V8 (6.5) 93-00	SIRK6447	SI	-	-	-	-	-	-	-	-	N/A
C3500 PICKUP		BRAZO PITMAN	V8 (6.5) 88-00	SIRK6335	SI	-	-	-	-	-	-	-	-	N/A
C3500 PICKUP		BRAZO PITMAN	V8 (6.5) 91-02	SIRK6528	-	-	-	-	-	-	-	-	-	HEAVY DUTY
C3500 PICKUP		BUJE	V8 (6.5) 88-99	SIRK6327	SI	-	-	-	-	SI	-	-	-	DE HORQUILLA
C3500 PICKUP		BUJE	V8 (6.5) 89-00	SIRK6395	SI	-	-	-	SI	-	-	-	-	N/A
C3500 PICKUP		CÓPLES	V8 (6.5) 80-00	SIRES2004S	SI	-	-	-	-	-	-	-	-	N/A
C3500 PICKUP		HORQUILLA	V8 (6.5) 88-00	SIR15684071-L	SI	-	-	SI	-	SI	-	-	-	N/A
C3500 PICKUP		HORQUILLA	V8 (6.5) 88-00	SIR15684072-R	SI	-	SI	-	-	SI	-	-	-	N/A
C3500 PICKUP		RÓTULA	V8 (6.5) 88-00	SIRK6293-SM	-	-	-	-	-	SI	-	-	-	CON SOBREMEDIDA
C3500 PICKUP		RÓTULA	V8 (6.5) 88-88	SIRK6293	SI	-	-	-	-	SI	-	-	-	N/A
C3500 PICKUP		RÓTULA	V8 (6.5) 89-00	SIRK6344	SI	-	-	-	SI	-	-	-	-	N/A
C3500 PICKUP		RÓTULA	V8 (6.5) 93-00	SIRK6445	SI	-	-	-	-	SI	-	-	-	N/A
C3500 PICKUP		SOPORTE BRAZO AUXILIAR	V8 (6.5) 93-00	SIRK6532	-	-	-	-	-	-	-	-	-	N/A
C3500 PICKUP		SOPORTE MOTOR	V8 (6.5) 92-02	SM6645	SI	-	SI	SI	-	-	-	-	-	SOLIDO
C3500 PICKUP		SOPORTE TRANSMISIÓN	V8 (6.5) 92-02	SM2638	-	SI	-	-	-	-	-	-	-	SOLIDO
C3500 PICKUP		SOPORTE TRANSMISIÓN	V8 (6.5) 92-94	SM2659	-	-	-	-	-	-	-	-	-	SOLIDO
C3500 PICKUP		SOPORTE TRANSMISIÓN	V8 (6.5) 92-94	SM1813	-	SI	-	-	-	-	-	-	-	SOLIDO, SOLO MODELOS MEXICANOS
C3500 PICKUP		TERMINAL	V8 (6.5) 88-00	SIRES2836RL	SI	-	-	-	-	-	SI	-	-	N/A
C3500 PICKUP		TERMINAL	V8 (6.5) 88-00	SIRES2837RL	SI	-	-	-	-	-	-	SI	-	N/A
C3500 PICKUP		TERMINAL	V8 (6.5) 91-02	SIRES3185L	-	-	-	SI	-	-	SI	-	-	N/A
C3500 PICKUP		TORNILLO ESTABILIZADOR	V8 (6.5) 88-00	SIRK5252	SI	-	-	-	-	-	-	-	-	N/A
C3500 PICKUP		VARILLA BARRA	V8 (6.5) 91-02	SIRDS1285	-	-	-	-	-	-	-	-	-	N/A
C3500 PICKUP		SOPORTE BRAZO AUXILIAR	V8 (7.4) 93-00	SIRK6532	-	-	-	-	-	-	-	-	-	N/A

SPQ LA MARCA

#1 EN VENTAS

SPQ es líder en piezas de repuesto para motores a gasolina y diésel, ofreciendo productos con las innovaciones más actuales en sus acabados para lograr el mejor rendimiento en cada pieza.



SERVICIO EXPRESS

SUC. LEÓN Y GUADALAJARA



REFACCIONARIAS PRASA

477 267 3200

477 267 3202

GMC

Block Modelo - Producto - Motor - Especificaciones

11	Modelos	Productos	Motor/años	SKU	Del.	Tras.	Der.	Izq.	Sup.	Inf.	Ext.	Int.	Tracc.	Especificaciones
C3500 PICKUP	BRAZO AUXILIAR	V8 (7.4) 80-82	SIRK6096T	SI	-	-	-	-	-	-	-	-	-	N/A
C3500 PICKUP	BRAZO AUXILIAR	V8 (7.4) 83-86	SIRK6247T	SI	-	-	-	-	-	-	-	-	-	N/A
C3500 PICKUP	BRAZO AUXILIAR	V8 (7.4) 88-90	SIRK6331	SI	-	-	-	-	-	-	-	-	-	N/A
C3500 PICKUP	BRAZO AUXILIAR	V8 (7.4) 88-92	SIRK6390	SI	-	-	-	-	-	-	-	-	-	N/A
C3500 PICKUP	BRAZO AUXILIAR	V8 (7.4) 93-00	SIRK6447	SI	-	-	-	-	-	-	-	-	-	N/A
C3500 PICKUP	BRAZO PITMAN	V8 (7.4) 80-88	SIRK6143	SI	-	-	-	-	-	-	-	-	-	N/A
C3500 PICKUP	BRAZO PITMAN	V8 (7.4) 88-00	SIRK6335	SI	-	-	-	-	-	-	-	-	-	N/A
C3500 PICKUP	BRAZO PITMAN	V8 (7.4) 91-00	SIRK6528	-	-	-	-	-	-	-	-	-	-	HEAVY DUTY
C3500 PICKUP	BUJE	V8 (7.4) 80-86	SIRK6437	SI	-	-	-	-	-	-	-	-	-	N/A
C3500 PICKUP	BUJE	V8 (7.4) 88-99	SIRK6327	SI	-	-	-	-	-	SI	-	-	-	DE HORQUILLA
C3500 PICKUP	BUJE	V8 (7.4) 89-00	SIRK6395	SI	-	-	-	-	SI	-	-	-	-	N/A
C3500 PICKUP	COPLES	V8 (7.4) 80-00	SIREs2004S	SI	-	-	-	-	-	-	-	-	-	N/A
C3500 PICKUP	GOMA VARILLA	V8 (7.4) 80-86	SIRK6169	SI	-	-	-	-	-	-	-	-	-	N/A
C3500 PICKUP	HORQUILLA	V8 (7.4) 88-00	SIR15684071-L	SI	-	-	SI	-	SI	-	-	-	-	N/A
C3500 PICKUP	HORQUILLA	V8 (7.4) 88-00	SIR15684072-R	SI	-	SI	-	-	SI	-	-	-	-	N/A
C3500 PICKUP	RÓTULA	V8 (7.4) 80-86	SIRK6122	SI	-	-	-	-	SI	-	-	-	-	N/A
C3500 PICKUP	RÓTULA	V8 (7.4) 80-86	SIRK6129T	SI	-	-	-	-	-	SI	-	-	-	N/A
C3500 PICKUP	RÓTULA	V8 (7.4) 88-00	SIRK6293-SM	-	-	-	-	-	-	SI	-	-	-	CON SOBREMEDIDA
C3500 PICKUP	RÓTULA	V8 (7.4) 88-92	SIRK6293	SI	-	-	-	-	-	SI	-	-	-	N/A
C3500 PICKUP	RÓTULA	V8 (7.4) 89-00	SIRK6344	SI	-	-	-	-	SI	-	-	-	-	N/A
C3500 PICKUP	RÓTULA	V8 (7.4) 93-00	SIRK6445	SI	-	-	-	-	-	SI	-	-	-	N/A
C3500 PICKUP	SOPORTE BRAZO AUXILIAR	V8 (7.4) 93-00	SIRK6532	-	-	-	-	-	-	-	-	-	-	N/A
C3500 PICKUP	SOPORTE MOTOR	V8 (7.4) 88-00	SM6645	SI	-	SI	SI	-	-	-	-	-	-	SOLIDO
C3500 PICKUP	SOPORTE TRANSMISIÓN	V8 (7.4) 82-89	SM6632	-	-	-	-	-	-	-	-	-	-	SOLIDO
C3500 PICKUP	SOPORTE TRANSMISIÓN	V8 (7.4) 90-00	SM2638	-	SI	-	-	-	-	-	-	-	-	SOLIDO
C3500 PICKUP	SOPORTE TRANSMISIÓN	V8 (7.4) 92-94	SM2659	-	-	-	-	-	-	-	-	-	-	SOLIDO
C3500 PICKUP	TERMINAL	V8 (7.4) 80-86	SIREs409LT	SI	-	-	-	-	-	-	-	SI	-	N/A
C3500 PICKUP	TERMINAL	V8 (7.4) 80-86	SIREs409RT	SI	-	-	-	-	-	-	SI	-	-	N/A
C3500 PICKUP	TERMINAL	V8 (7.4) 88-00	SIREs2836RL	SI	-	-	-	-	-	-	SI	-	-	N/A
C3500 PICKUP	TERMINAL	V8 (7.4) 88-00	SIREs2837RL	SI	-	-	-	-	-	-	-	SI	-	N/A
C3500 PICKUP	TERMINAL	V8 (7.4) 91-00	SIREs3185L	-	-	-	SI	-	-	-	SI	-	-	N/A
C3500 PICKUP	TORNILLO ESTABILIZADOR	V8 (7.4) 88-00	SIRK5252	SI	-	-	-	-	-	-	-	-	-	N/A
C3500 PICKUP	VARILLA BARRA	V8 (7.4) 91-00	SIRDS1285	-	-	-	-	-	-	-	-	-	-	N/A
C3500 PICKUP	BRAZO PITMAN	V8 (8.1) 01-02	SIRK6528	-	-	-	-	-	-	-	-	-	-	HEAVY DUTY
C3500 PICKUP	SOPORTE TRANSMISIÓN	V8 (8.1) 01-02	SM2638	-	SI	-	-	-	-	-	-	-	-	SOLIDO
C3500 PICKUP	TERMINAL	V8 (8.1) 01-02	SIREs3185L	-	-	-	SI	-	-	-	SI	-	-	N/A
C3500 PICKUP	VARILLA BARRA	V8 (8.1) 01-02	SIRDS1285	-	-	-	-	-	-	-	-	-	-	N/A

12	Modelos	Productos	Motor/años	SKU	Del.	Tras.	Der.	Izq.	Sup.	Inf.	Ext.	Int.	Tracc.	Especificaciones
CABALLERO	BRAZO AUXILIAR	V6 (3.8) 78-85	SIRK6187T	SI	-	-	-	-	-	-	-	-	-	N/A
CABALLERO	BUJE	V6 (3.8) 84-85	SIRK6176	SI	-	-	-	-	SI	-	-	-	-	N/A
CABALLERO	RÓTULA	V6 (3.8) 78-85	SIRK6145T	SI	-	-	-	-	-	SI	-	-	-	N/A
CABALLERO	RÓTULA	V6 (3.8) 79-85	SIRK5208	SI	-	-	-	-	SI	-	-	-	-	N/A
CABALLERO	SOPORTE MOTOR	V6 (3.8) 80-84	SM6640	SI	-	SI	SI	-	-	-	-	-	-	SOLIDO
CABALLERO	TERMINAL	V6 (3.8) 78-85	SIREs2033RLT	SI	-	-	-	-	-	-	SI	-	-	N/A

GMC

Block		Modelo - Producto - Motor - Especificaciones												
12	Modelos	Productos	Motor/años	SKU	Del.	Tras.	Der.	Izq.	Sup.	Inf.	Ext.	Int.	Tracc.	Especificaciones
CABALLERO	TERMINAL	V6 (3.8) 78-85	SIRE2034RLT	SI	-	-	-	-	-	-	-	SI	-	N/A
CABALLERO	TORNILLO ESTABILIZADOR	V6 (3.8) 78-85	SIRK5254	SI	-	-	-	-	-	-	-	-	-	N/A
CABALLERO	VARILLA BARRA	V6 (3.8) 78-85	SIRDS909	SI	-	-	-	-	-	-	-	-	-	CENTRAL
CABALLERO	BRAZO AUXILIAR	V6 (4.3) 86-87	SIRK6187T	SI	-	-	-	-	-	-	-	-	-	N/A
CABALLERO	BUJE	V6 (4.3) 83-88	SIRK6176	SI	-	-	-	-	SI	-	-	-	-	N/A
CABALLERO	RÓTULA	V6 (4.3) 86-87	SIRK5208	SI	-	-	-	-	SI	-	-	-	-	N/A
CABALLERO	RÓTULA	V6 (4.3) 86-87	SIRK6145T	SI	-	-	-	-	-	SI	-	-	-	N/A
CABALLERO	SOPORTE MOTOR	V6 (4.3) 85-87	SM6640	SI	-	-	SI	SI	-	-	-	-	-	SOLIDO
CABALLERO	TERMINAL	V6 (4.3) 79-87	SIRE2033RLT	SI	-	-	-	-	-	-	SI	-	-	N/A
CABALLERO	TERMINAL	V6 (4.3) 79-87	SIRE2034RLT	SI	-	-	-	-	-	-	-	SI	-	N/A
CABALLERO	TORNILLO ESTABILIZADOR	V6 (4.3) 86-87	SIRK5254	SI	-	-	-	-	-	-	-	-	-	N/A
CABALLERO	VARILLA BARRA	V6 (4.3) 79-87	SIRDS909	SI	-	-	-	-	-	-	-	-	-	CENTRAL
CABALLERO	BRAZO AUXILIAR	V8 (5.0) 79-87	SIRK6187T	SI	-	-	-	-	-	-	-	-	-	N/A
CABALLERO	BUJE	V8 (5.0) 83-88	SIRK6176	SI	-	-	-	-	SI	-	-	-	-	N/A
CABALLERO	RÓTULA	V8 (5.0) 79-87	SIRK5208	SI	-	-	-	-	SI	-	-	-	-	N/A
CABALLERO	RÓTULA	V8 (5.0) 79-87	SIRK6145T	SI	-	-	-	-	-	SI	-	-	-	N/A
CABALLERO	TERMINAL	V8 (5.0) 79-87	SIRE2033RLT	SI	-	-	-	-	-	-	SI	-	-	N/A
CABALLERO	TERMINAL	V8 (5.0) 79-87	SIRE2034RLT	SI	-	-	-	-	-	-	-	SI	-	N/A
CABALLERO	TORNILLO ESTABILIZADOR	V8 (5.0) 79-87	SIRK5254	SI	-	-	-	-	-	-	-	-	-	N/A
CABALLERO	VARILLA BARRA	V8 (5.0) 79-87	SIRDS909	SI	-	-	-	-	-	-	-	-	-	CENTRAL

13	Modelos	Productos	Motor/años	SKU	Del.	Tras.	Der.	Izq.	Sup.	Inf.	Ext.	Int.	Tracc.	Especificaciones
CANYON	SOPORTE MOTOR	L4 (2.5) 15-19	SM4929H	SI	-	-	SI	-	-	-	-	-	-	HIDRAULICO
CANYON	SOPORTE MOTOR	L4 (2.5) 15-19	SM4930H	SI	-	-	-	SI	-	-	-	-	-	HIDRAULICO
CANYON	TERMINAL	L4 (2.5) 06-12	SIRE80761	-	-	-	-	-	-	-	SI	-	-	N/A
CANYON	TERMINAL	L4 (2.8) 04-07	SIRE80761	-	-	-	-	-	-	-	SI	-	-	N/A
CANYON	SOPORTE MOTOR	L4 (2.9) 07-10	SM1586R	SI	-	-	SI	SI	-	-	-	-	-	SOLIDO, REPUESTO 1586/ 1587
CANYON	TERMINAL	L4 (2.9) 04-12	SIRE80761	-	-	-	-	-	-	-	SI	-	-	N/A
CANYON	TERMINAL	L5 (3.5) 04-07	SIRE80761	-	-	-	-	-	-	-	SI	-	-	N/A
CANYON	SOPORTE MOTOR	V6 (3.6) 15-19	SM4929H	SI	-	-	SI	-	-	-	-	-	-	HIDRAULICO
CANYON	SOPORTE MOTOR	V6 (3.6) 15-19	SM4930H	SI	-	-	-	SI	-	-	-	-	-	HIDRAULICO
CANYON	SOPORTE MOTOR	L5 (3.7) 07-10	SM1586R	SI	-	-	SI	SI	-	-	-	-	-	SOLIDO, REPUESTO 1586/ 1587
CANYON	TERMINAL	L5 (3.7) 06-12	SIRE80761	-	-	-	-	-	-	-	SI	-	-	N/A
CANYON	SOPORTE MOTOR	V8 (5.3) 09-12	SM4845	SI	-	-	SI	-	-	-	-	-	-	SOLIDO
CANYON	SOPORTE MOTOR	V8 (5.3) 09-12	SM4846	SI	-	-	-	SI	-	-	-	-	-	SOLIDO
CANYON	SOPORTE TRANSMISIÓN	V8 (5.3) 09-12	SM2638	-	-	SI	-	-	-	-	-	-	-	SOLIDO
CANYON	TERMINAL	V8 (5.3) 09-12	SIRE80761	-	-	-	-	-	-	-	SI	-	-	N/A

14	Modelos	Productos	Motor/años	SKU	Del.	Tras.	Der.	Izq.	Sup.	Inf.	Ext.	Int.	Tracc.	Especificaciones
ENVOY	BUJE	L6 (4.2) 02-08	SIR1403010	-	-	-	-	-	SI	-	-	-	-	DE HORQUILLA
ENVOY	BUJE	L6 (4.2) 02-08	SIR1403014	-	-	-	-	-	-	SI	-	-	-	GRANDE DE HORQUILLA
ENVOY	BUJE	L6 (4.2) 02-08	SIR1403013	-	-	-	-	-	-	SI	-	-	-	PARA HORQUILLA, CHICO
ENVOY	GOMA VARILLA	L6 (4.2) 03-08	SIR1403028	SI	-	-	-	-	-	-	-	-	-	DIAMETRO VARILLA 1.42"/ 36.06mm, A CHASIS
ENVOY	RESORTES	L6 (4.2) 02-08	SIR1803021	SI	-	-	-	-	-	-	-	-	-	N/A
ENVOY	RÓTULA	L6 (4.2) 02-08	SIRK6663	-	-	-	-	-	-	SI	-	-	-	N/A

GMC

Block Modelo - Producto - Motor - Especificaciones

14	Modelos	Productos	Motor/años	Sku	Del.	Tras.	Der.	Izq.	Sup.	Inf.	Ext.	Int.	Tracc.	Especificaciones
ENVOY		RÓTULA	L6 (4.2) 02-09	SIRK6664	SI	-	-	-	SI	-	-	-	-	N/A
ENVOY		SOPORTE MOTOR	L6 (4.2) 02-08	SM1257H	SI	-	SI	SI	-	-	-	-	-	HIDRAULICO
ENVOY		SOPORTE TRANSMISIÓN	L6 (4.2) 02-09	SM1258	-	SI	-	-	-	-	-	-	-	SOLIDO
ENVOY		TERMINAL	L6 (4.2) 02-02	SIR1103005	-	-	-	SI	-	-	SI	-	-	N/A
ENVOY		TERMINAL	L6 (4.2) 02-02	SIR1103006	-	-	SI	-	-	-	SI	-	-	N/A
ENVOY		TERMINAL	L6 (4.2) 02-02	SIREV417	-	-	-	-	-	-	-	SI	-	N/A
ENVOY		TERMINAL	L6 (4.2) 02-09	SIRES3675	-	-	-	SI	-	-	SI	-	-	N/A
ENVOY		TERMINAL	L6 (4.2) 02-09	SIRES3676	SI	-	SI	-	-	-	SI	-	-	N/A
ENVOY		TERMINAL	L6 (4.2) 03-09	SIR1303007	-	-	-	-	-	-	-	SI	-	N/A
ENVOY		TORNILLO ESTABILIZADOR	L6 (4.2) 02-03	SIRK6665	SI	-	SI	-	-	-	-	-	-	N/A
ENVOY		TORNILLO ESTABILIZADOR	L6 (4.2) 02-03	SIRK6666	SI	-	-	SI	-	-	-	-	-	N/A
ENVOY		TORNILLO ESTABILIZADOR	L6 (4.2) 02-09	SIRK6667	-	SI	SI	-	-	-	-	-	-	N/A
ENVOY		TORNILLO ESTABILIZADOR	L6 (4.2) 02-09	SIRK6668	-	SI	-	SI	-	-	-	-	-	N/A
ENVOY		TORNILLO ESTABILIZADOR	L6 (4.2) 04-07	SIR2103006	SI	-	SI	-	-	-	-	-	-	LARGO
ENVOY		TORNILLO ESTABILIZADOR	L6 (4.2) 04-07	SIRK80824	SI	-	-	SI	-	-	-	-	-	N/A
ENVOY		BUJE	V8 (5.3) 03-08	SIR1403010	-	-	-	-	SI	-	-	-	-	DE HORQUILLA
ENVOY		BUJE	V8 (5.3) 03-08	SIR1403014	-	-	-	-	-	SI	-	-	-	GRANDE DE HORQUILLA
ENVOY		BUJE	V8 (5.3) 03-08	SIR1403013	-	-	-	-	-	SI	-	-	-	PARA HORQUILLA, CHICO
ENVOY		GOMA VARILLA	V8 (5.3) 03-08	SIR1403028	SI	-	-	-	-	-	-	-	-	DIAMETRO VARILLA 1.42" / 36.06mm, A CHASIS
ENVOY		RESORTES	V8 (5.3) 03-08	SIR1803021	SI	-	-	-	-	-	-	-	-	N/A
ENVOY		RÓTULA	V8 (5.3) 03-08	SIRK6663	-	-	-	-	-	SI	-	-	-	N/A
ENVOY		RÓTULA	V8 (5.3) 03-09	SIRK6664	SI	-	-	-	SI	-	-	-	-	N/A
ENVOY		TERMINAL	V8 (5.3) 03-09	SIR1303007	-	-	-	-	-	-	-	SI	-	N/A
ENVOY		TERMINAL	V8 (5.3) 03-09	SIRES3675	-	-	-	SI	-	-	SI	-	-	N/A
ENVOY		TERMINAL	V8 (5.3) 03-09	SIRES3676	SI	-	SI	-	-	-	SI	-	-	N/A
ENVOY		TORNILLO ESTABILIZADOR	V8 (5.3) 03-03	SIRK6665	SI	-	SI	-	-	-	-	-	-	N/A
ENVOY		TORNILLO ESTABILIZADOR	V8 (5.3) 03-03	SIRK6666	SI	-	-	SI	-	-	-	-	-	N/A
ENVOY		TORNILLO ESTABILIZADOR	V8 (5.3) 03-09	SIRK6667	-	SI	SI	-	-	-	-	-	-	N/A
ENVOY		TORNILLO ESTABILIZADOR	V8 (5.3) 03-09	SIRK6668	-	SI	-	SI	-	-	-	-	-	N/A
ENVOY		TORNILLO ESTABILIZADOR	V8 (5.3) 04-07	SIR2103006	SI	-	SI	-	-	-	-	-	-	LARGO
ENVOY		TORNILLO ESTABILIZADOR	V8 (5.3) 04-07	SIRK80824	SI	-	-	SI	-	-	-	-	-	N/A

15	Modelos	Productos	Motor/años	Sku	Del.	Tras.	Der.	Izq.	Sup.	Inf.	Ext.	Int.	Tracc.	Especificaciones
G15 VAN		BRAZO AUXILIAR	L6 (4.1) 77-78	SIRK6096T	SI	-	-	-	-	-	-	-	-	N/A
G15 VAN		BUJE	L6 (4.1) 77-78	SIRK6137	SI	-	-	-	-	SI	-	-	-	N/A
G15 VAN		BUJE	L6 (4.1) 77-78	SIRK6138	SI	-	-	-	SI	-	-	-	-	N/A
G15 VAN		CÓPLES	L6 (4.1) 75-78	SIRES2004S	SI	-	-	-	-	-	-	-	-	N/A
G15 VAN		GOMA VARILLA	L6 (4.1) 77-78	SIRK6169	SI	-	-	-	-	-	-	-	-	N/A
G15 VAN		RÓTULA	L6 (4.1) 77-78	SIRK6117T	SI	-	-	-	-	SI	-	-	-	N/A
G15 VAN		TERMINAL	L6 (4.1) 75-78	SIRES409LT	SI	-	-	-	-	-	-	SI	-	N/A
G15 VAN		TERMINAL	L6 (4.1) 75-78	SIRES409RT	SI	-	-	-	-	-	-	SI	-	N/A
G15 VAN		SOPORTE TRANSMISIÓN	V6 (4.3) 90-90	SM2672	-	-	-	-	-	-	-	-	-	AUTOMATICA, SOLIDO
G15 VAN		BUJE	V8 (5.0) 76-76	SIRK6137	SI	-	-	-	-	SI	-	-	-	N/A
G15 VAN		BUJE	V8 (5.0) 76-76	SIRK6138	SI	-	-	-	SI	-	-	-	-	N/A
G15 VAN		RÓTULA	V8 (5.0) 76-76	SIRK6117T	SI	-	-	-	-	SI	-	-	-	N/A

GMC

Block		Modelo - Producto - Motor - Especificaciones												
15	Modelos	Productos	Motor/años	Sku	Del.	Tras.	Der.	Izg.	Sup.	Inf.	Ext.	Int.	Tracc.	Especificaciones
G15 VAN	BRAZO AUXILIAR	V8 (5.7) 76-78	SIRK6096T	SI	-	-	-	-	-	-	-	-	-	N/A
G15 VAN	BUJE	V8 (5.7) 76-78	SIRK6137	SI	-	-	-	-	SI	-	-	-	-	N/A
G15 VAN	BUJE	V8 (5.7) 76-78	SIRK6138	SI	-	-	-	SI	-	-	-	-	-	N/A
G15 VAN	COPLES	V8 (5.7) 76-78	SIRES2004S	SI	-	-	-	-	-	-	-	-	-	N/A
G15 VAN	GOMA VARILLA	V8 (5.7) 76-78	SIRK6169	SI	-	-	-	-	-	-	-	-	-	N/A
G15 VAN	RÓTULA	V8 (5.7) 76-78	SIRK6117T	SI	-	-	-	-	SI	-	-	-	-	N/A
G15 VAN	SOPORTE TRANSMISIÓN	V8 (5.7) 90-90	SM2672	-	-	-	-	-	-	-	-	-	-	AUTOMATICA, SOLIDO
G15 VAN	TERMINAL	V8 (5.7) 76-78	SIRES409LT	SI	-	-	-	-	-	-	SI	-	-	N/A
G15 VAN	TERMINAL	V8 (5.7) 76-78	SIRES409RT	SI	-	-	-	-	-	SI	-	-	-	N/A
G25 VAN	BRAZO AUXILIAR	L6 (4.1) 76-78	SIRK6096T	SI	-	-	-	-	-	-	-	-	-	N/A
G25 VAN	BUJE	L6 (4.1) 77-78	SIRK6137	SI	-	-	-	-	SI	-	-	-	-	N/A
G25 VAN	BUJE	L6 (4.1) 77-78	SIRK6138	SI	-	-	-	SI	-	-	-	-	-	N/A
G25 VAN	COPLES	L6 (4.1) 75-78	SIRES2004S	SI	-	-	-	-	-	-	-	-	-	N/A
G25 VAN	GOMA VARILLA	L6 (4.1) 77-78	SIRK6169	SI	-	-	-	-	-	-	-	-	-	N/A
G25 VAN	RÓTULA	L6 (4.1) 75-78	SIRK6117T	SI	-	-	-	-	SI	-	-	-	-	N/A
G25 VAN	TERMINAL	L6 (4.1) 75-85	SIRES409LT	SI	-	-	-	-	-	-	SI	-	-	N/A
G25 VAN	TERMINAL	L6 (4.1) 75-85	SIRES409RT	SI	-	-	-	-	-	SI	-	-	-	N/A
G25 VAN	BUJE	V6 (4.3) 76-76	SIRK6137	SI	-	-	-	-	SI	-	-	-	-	N/A
G25 VAN	BUJE	V6 (4.3) 76-76	SIRK6138	SI	-	-	-	SI	-	-	-	-	-	N/A
G25 VAN	COPLES	V6 (4.3) 76-76	SIRES2004S	SI	-	-	-	-	-	-	-	-	-	N/A
G25 VAN	GOMA VARILLA	V6 (4.3) 76-76	SIRK6169	SI	-	-	-	-	-	-	-	-	-	N/A
G25 VAN	RÓTULA	V6 (4.3) 76-76	SIRK6117T	SI	-	-	-	-	SI	-	-	-	-	N/A
G25 VAN	RÓTULA	V6 (4.3) 94-95	SIRK6122	SI	-	-	-	SI	-	-	-	-	-	N/A
G25 VAN	RÓTULA	V6 (4.3) 94-95	SIRK6129T	SI	-	-	-	-	SI	-	-	-	-	N/A
G25 VAN	TERMINAL	V6 (4.3) 76-87	SIRES409LT	SI	-	-	-	-	-	-	SI	-	-	N/A
G25 VAN	TERMINAL	V6 (4.3) 76-87	SIRES409RT	SI	-	-	-	-	-	SI	-	-	-	N/A
G25 VAN	BRAZO AUXILIAR	V8 (5.0) 76-76	SIRK6096T	SI	-	-	-	-	-	-	-	-	-	N/A
G25 VAN	BUJE	V8 (5.0) 76-76	SIRK6137	SI	-	-	-	-	SI	-	-	-	-	N/A
G25 VAN	BUJE	V8 (5.0) 76-76	SIRK6138	SI	-	-	-	SI	-	-	-	-	-	N/A
G25 VAN	COPLES	V8 (5.0) 76-76	SIRES2004S	SI	-	-	-	-	-	-	-	-	-	N/A
G25 VAN	GOMA VARILLA	V8 (5.0) 76-76	SIRK6169	SI	-	-	-	-	-	-	-	-	-	N/A
G25 VAN	RÓTULA	V8 (5.0) 76-76	SIRK6117T	SI	-	-	-	-	SI	-	-	-	-	N/A
G25 VAN	RÓTULA	V8 (5.0) 94-95	SIRK6122	SI	-	-	-	SI	-	-	-	-	-	N/A
G25 VAN	RÓTULA	V8 (5.0) 94-95	SIRK6129T	SI	-	-	-	-	SI	-	-	-	-	N/A
G25 VAN	TERMINAL	V8 (5.0) 76-87	SIRES409LT	SI	-	-	-	-	-	-	SI	-	-	N/A
G25 VAN	TERMINAL	V8 (5.0) 76-87	SIRES409RT	SI	-	-	-	-	-	SI	-	-	-	N/A
G25 VAN	BRAZO AUXILIAR	V8 (5.7) 76-78	SIRK6096T	SI	-	-	-	-	-	-	-	-	-	N/A
G25 VAN	BUJE	V8 (5.7) 76-78	SIRK6137	SI	-	-	-	-	SI	-	-	-	-	N/A
G25 VAN	BUJE	V8 (5.7) 76-78	SIRK6138	SI	-	-	-	SI	-	-	-	-	-	N/A
G25 VAN	COPLES	V8 (5.7) 76-78	SIRES2004S	SI	-	-	-	-	-	-	-	-	-	N/A
G25 VAN	GOMA VARILLA	V8 (5.7) 76-78	SIRK6169	SI	-	-	-	-	-	-	-	-	-	N/A
G25 VAN	RÓTULA	V8 (5.7) 76-78	SIRK6117T	SI	-	-	-	-	SI	-	-	-	-	N/A
G25 VAN	RÓTULA	V8 (5.7) 94-94	SIRK6122	SI	-	-	-	SI	-	-	-	-	-	N/A
G25 VAN	RÓTULA	V8 (5.7) 94-94	SIRK6129T	SI	-	-	-	-	SI	-	-	-	-	N/A
G25 VAN	TERMINAL	V8 (5.7) 76-87	SIRES409LT	SI	-	-	-	-	-	-	SI	-	-	N/A

GMC

Block				Modelo - Producto - Motor - Especificaciones										
16	Modelos	Productos	Motor/años	Sku	Del.	Tras.	Der.	Izq.	Sup.	Inf.	Ext.	Int.	Tracc.	Especificaciones
G25 VAN	TERMINAL	V8 (5.7) 76-87	SIRES409RT	SI	-	-	-	-	-	-	SI	-	-	N/A
G25 VAN	TERMINAL	V8 (6.2) 83-87	SIRES409LT	SI	-	-	-	-	-	-	-	SI	-	N/A
G25 VAN	TERMINAL	V8 (6.2) 83-87	SIRES409RT	SI	-	-	-	-	-	-	SI	-	-	N/A
G25 VAN	RÓTULA	V8 (6.5) 94-95	SIRK6122	SI	-	-	-	-	SI	-	-	-	-	N/A
G25 VAN	RÓTULA	V8 (6.5) 94-95	SIRK6129T	SI	-	-	-	-	-	SI	-	-	-	N/A
17	Modelos	Productos	Motor/años	Sku	Del.	Tras.	Der.	Izq.	Sup.	Inf.	Ext.	Int.	Tracc.	Especificaciones
G35 VAN	BRAZO AUXILIAR	L6 (4.1) 76-78	SIRK6096T	SI	-	-	-	-	-	-	-	-	-	N/A
G35 VAN	COPLES	L6 (4.1) 75-78	SIRES2004S	SI	-	-	-	-	-	-	-	-	-	N/A
G35 VAN	GOMA VARILLA	L6 (4.1) 76-78	SIRK6169	SI	-	-	-	-	-	-	-	-	-	N/A
G35 VAN	TERMINAL	L6 (4.1) 75-78	SIRES409LT	SI	-	-	-	-	-	-	-	SI	-	N/A
G35 VAN	TERMINAL	L6 (4.1) 75-78	SIRES409RT	SI	-	-	-	-	-	-	SI	-	-	N/A
G35 VAN	SOPORTE TRANSMISIÓN	V6 (4.3) 90-90	SM2672	-	-	-	-	-	-	-	-	-	-	AUTOMÁTICA, SOLIDO
G35 VAN	BRAZO AUXILIAR	V8 (5.0) 76-76	SIRK6096T	SI	-	-	-	-	-	-	-	-	-	N/A
G35 VAN	COPLES	V8 (5.0) 76-76	SIRES2004S	SI	-	-	-	-	-	-	-	-	-	N/A
G35 VAN	GOMA VARILLA	V8 (5.0) 76-76	SIRK6169	SI	-	-	-	-	-	-	-	-	-	N/A
G35 VAN	TERMINAL	V8 (5.0) 76-76	SIRES409LT	SI	-	-	-	-	-	-	-	SI	-	N/A
G35 VAN	TERMINAL	V8 (5.0) 76-76	SIRES409RT	SI	-	-	-	-	-	-	SI	-	-	N/A
G35 VAN	BRAZO AUXILIAR	V8 (5.7) 76-78	SIRK6096T	SI	-	-	-	-	-	-	-	-	-	N/A
G35 VAN	COPLES	V8 (5.7) 76-78	SIRES2004S	SI	-	-	-	-	-	-	-	-	-	N/A
G35 VAN	GOMA VARILLA	V8 (5.7) 76-78	SIRK6169	SI	-	-	-	-	-	-	-	-	-	N/A
G35 VAN	SOPORTE TRANSMISIÓN	V8 (5.7) 90-90	SM2672	-	-	-	-	-	-	-	-	-	-	AUTOMÁTICA, SOLIDO
G35 VAN	TERMINAL	V8 (5.7) 76-78	SIRES409LT	SI	-	-	-	-	-	-	-	SI	-	N/A
G35 VAN	TERMINAL	V8 (5.7) 76-78	SIRES409RT	SI	-	-	-	-	-	-	SI	-	-	N/A
G35 VAN	SOPORTE TRANSMISIÓN	V8 (6.2) 90-91	SM2672	-	-	-	-	-	-	-	-	-	-	AUTOMÁTICA, SOLIDO
18	Modelos	Productos	Motor/años	Sku	Del.	Tras.	Der.	Izq.	Sup.	Inf.	Ext.	Int.	Tracc.	Especificaciones
G1500 VAN	BRAZO AUXILIAR	L6 (4.1) 76-82	SIRK6096T	SI	-	-	-	-	-	-	-	-	-	N/A
G1500 VAN	BRAZO AUXILIAR	L6 (4.1) 84-85	SIRK6248T	SI	-	-	-	-	-	-	-	-	-	N/A
G1500 VAN	BRAZO PITMAN	L6 (4.1) 84-85	SIRK6220	-	-	-	-	-	-	-	-	-	-	N/A
G1500 VAN	BUJE	L6 (4.1) 76-85	SIRK6137	SI	-	-	-	-	-	SI	-	-	-	N/A
G1500 VAN	BUJE	L6 (4.1) 76-85	SIRK6138	SI	-	-	-	-	SI	-	-	-	-	N/A
G1500 VAN	COPLES	L6 (4.1) 75-85	SIRES2004S	SI	-	-	-	-	-	-	-	-	-	N/A
G1500 VAN	GOMA VARILLA	L6 (4.1) 77-85	SIRK6169	SI	-	-	-	-	-	-	-	-	-	N/A
G1500 VAN	RÓTULA	L6 (4.1) 77-85	SIRK6117T	SI	-	-	-	-	-	SI	-	-	-	N/A
G1500 VAN	TERMINAL	L6 (4.1) 75-85	SIRES409LT	SI	-	-	-	-	-	-	-	SI	-	N/A
G1500 VAN	TERMINAL	L6 (4.1) 75-85	SIRES409RT	SI	-	-	-	-	-	-	SI	-	-	N/A
G1500 VAN	BRAZO AUXILIAR	V6 (4.3) 83-95	SIRK6248T	SI	-	-	-	-	-	-	-	-	-	N/A
G1500 VAN	BRAZO PITMAN	V6 (4.3) 83-95	SIRK6220	-	-	-	-	-	-	-	-	-	-	N/A
G1500 VAN	BUJE	V6 (4.3) 86-95	SIRK6137	SI	-	-	-	-	-	SI	-	-	-	N/A
G1500 VAN	BUJE	V6 (4.3) 86-95	SIRK6138	SI	-	-	-	-	SI	-	-	-	-	N/A
G1500 VAN	COPLES	V6 (4.3) 86-95	SIRES2004S	SI	-	-	-	-	-	-	-	-	-	N/A
G1500 VAN	GOMA VARILLA	V6 (4.3) 86-95	SIRK6169	SI	-	-	-	-	-	-	-	-	-	N/A
G1500 VAN	HORQUILLA	V6 (4.3) 97-02	SIR15684071-L	SI	-	-	SI	-	-	SI	-	-	-	N/A
G1500 VAN	HORQUILLA	V6 (4.3) 97-02	SIR15684072-R	SI	-	-	SI	-	-	SI	-	-	-	N/A
G1500 VAN	RÓTULA	V6 (4.3) 86-95	SIRK6117T	SI	-	-	-	-	-	SI	-	-	-	N/A
G1500 VAN	SOPORTE TRANSMISIÓN	V6 (4.3) 85-90	SM6632	-	-	-	-	-	-	-	-	-	-	SOLIDO

GMC

Block		Modelo - Producto - Motor - Especificaciones												
18	Modelos	Productos	Motor/años	SKU	Del.	Tras.	Der.	Izq.	Sup.	Inf.	Ext.	Int.	Tracc.	Especificaciones
G1500 VAN	SOPORTE TRANSMISIÓN	V6 (4.3) 90-90	SM2672	-	-	-	-	-	-	-	-	-	-	AUTOMÁTICA, SOLIDO
G1500 VAN	SOPORTE TRANSMISIÓN	V6 (4.3) 91-98	SM1911	-	-	-	-	-	-	-	-	-	RWD	ESTANDAR, SOLIDO
G1500 VAN	TERMINAL	V6 (4.3) 86-95	SIRE5409LT	SI	-	-	-	-	-	-	-	SI	-	N/A
G1500 VAN	TERMINAL	V6 (4.3) 86-95	SIRE5409RT	SI	-	-	-	-	-	-	SI	-	-	N/A
G1500 VAN	BRAZO AUXILIAR	V8 (5.0) 76-82	SIRK6096T	SI	-	-	-	-	-	-	-	-	-	N/A
G1500 VAN	BRAZO AUXILIAR	V8 (5.0) 83-95	SIRK6248T	SI	-	-	-	-	-	-	-	-	-	N/A
G1500 VAN	BRAZO PITMAN	V8 (5.0) 83-95	SIRK6220	-	-	-	-	-	-	-	-	-	-	N/A
G1500 VAN	BUJE	V8 (5.0) 78-95	SIRK6137	SI	-	-	-	-	-	SI	-	-	-	N/A
G1500 VAN	BUJE	V8 (5.0) 78-95	SIRK6138	SI	-	-	-	-	SI	-	-	-	-	N/A
G1500 VAN	COPLES	V8 (5.0) 76-95	SIRE52004S	SI	-	-	-	-	-	-	-	-	-	N/A
G1500 VAN	GOMA VARILLA	V8 (5.0) 78-95	SIRK6169	SI	-	-	-	-	-	-	-	-	-	N/A
G1500 VAN	HORQUILLA	V8 (5.0) 96-98	SIR15684071-L	SI	-	-	SI	-	-	SI	-	-	-	N/A
G1500 VAN	HORQUILLA	V8 (5.0) 96-98	SIR15684072-R	SI	-	-	SI	-	-	SI	-	-	-	N/A
G1500 VAN	RÓTULA	V8 (5.0) 78-95	SIRK6117T	SI	-	-	-	-	-	SI	-	-	-	N/A
G1500 VAN	TERMINAL	V8 (5.0) 78-95	SIRE5409LT	SI	-	-	-	-	-	-	-	SI	-	N/A
G1500 VAN	TERMINAL	V8 (5.0) 78-95	SIRE5409RT	SI	-	-	-	-	-	-	SI	-	-	N/A
G1500 VAN	BRAZO AUXILIAR	V8 (5.7) 77-82	SIRK6096T	SI	-	-	-	-	-	-	-	-	-	N/A
G1500 VAN	BRAZO AUXILIAR	V8 (5.7) 83-95	SIRK6248T	SI	-	-	-	-	-	-	-	-	-	N/A
G1500 VAN	BRAZO PITMAN	V8 (5.7) 83-95	SIRK6220	-	-	-	-	-	-	-	-	-	-	N/A
G1500 VAN	BUJE	V8 (5.7) 76-95	SIRK6137	SI	-	-	-	-	-	SI	-	-	-	N/A
G1500 VAN	BUJE	V8 (5.7) 76-95	SIRK6138	SI	-	-	-	-	SI	-	-	-	-	N/A
G1500 VAN	COPLES	V8 (5.7) 77-95	SIRE52004S	SI	-	-	-	-	-	-	-	-	-	N/A
G1500 VAN	GOMA VARILLA	V8 (5.7) 76-95	SIRK6169	SI	-	-	-	-	-	-	-	-	-	N/A
G1500 VAN	HORQUILLA	V8 (5.7) 96-98	SIR15684071-L	SI	-	-	SI	-	-	SI	-	-	-	N/A
G1500 VAN	HORQUILLA	V8 (5.7) 96-98	SIR15684072-R	SI	-	-	SI	-	-	SI	-	-	-	N/A
G1500 VAN	RÓTULA	V8 (5.7) 77-95	SIRK6117T	SI	-	-	-	-	-	SI	-	-	-	N/A
G1500 VAN	SOPORTE TRANSMISIÓN	V8 (5.7) 91-91	SM1911	-	-	-	-	-	-	-	-	-	RWD	ESTANDAR, SOLIDO
G1500 VAN	TERMINAL	V8 (5.7) 76-95	SIRE5409RT	SI	-	-	-	-	-	-	SI	-	-	N/A
G1500 VAN	TERMINAL	V8 (5.7) 77-95	SIRE5409LT	SI	-	-	-	-	-	-	-	SI	-	N/A
G1500 VAN	BRAZO AUXILIAR	V8 (6.6) 76-79	SIRK6096T	SI	-	-	-	-	-	-	-	-	-	N/A
G1500 VAN	BUJE	V8 (6.6) 76-79	SIRK6137	SI	-	-	-	-	-	SI	-	-	-	N/A
G1500 VAN	BUJE	V8 (6.6) 76-79	SIRK6138	SI	-	-	-	-	SI	-	-	-	-	N/A
G1500 VAN	COPLES	V8 (6.6) 76-79	SIRE52004S	SI	-	-	-	-	-	-	-	-	-	N/A
G1500 VAN	GOMA VARILLA	V8 (6.6) 76-79	SIRK6169	SI	-	-	-	-	-	-	-	-	-	N/A
G1500 VAN	RÓTULA	V8 (6.6) 77-79	SIRK6117T	SI	-	-	-	-	-	SI	-	-	-	N/A
G1500 VAN	TERMINAL	V8 (6.6) 76-79	SIRE5409LT	SI	-	-	-	-	-	-	-	SI	-	N/A
G1500 VAN	TERMINAL	V8 (6.6) 76-79	SIRE5409RT	SI	-	-	-	-	-	-	SI	-	-	N/A

19	Modelos	Productos	Motor/años	SKU	Del.	Tras.	Der.	Izq.	Sup.	Inf.	Ext.	Int.	Tracc.	Especificaciones
G2500 VAN	BRAZO AUXILIAR	L6 (4.1) 76-82	SIRK6096T	SI	-	-	-	-	-	-	-	-	-	N/A
G2500 VAN	BRAZO AUXILIAR	L6 (4.1) 84-85	SIRK6248T	SI	-	-	-	-	-	-	-	-	-	N/A
G2500 VAN	BRAZO PITMAN	L6 (4.1) 84-85	SIRK6220	-	-	-	-	-	-	-	-	-	-	N/A
G2500 VAN	BUJE	L6 (4.1) 76-85	SIRK6137	SI	-	-	-	-	-	SI	-	-	-	N/A
G2500 VAN	BUJE	L6 (4.1) 76-85	SIRK6138	SI	-	-	-	-	SI	-	-	-	-	N/A
G2500 VAN	COPLES	L6 (4.1) 75-85	SIRE52004S	SI	-	-	-	-	-	-	-	-	-	N/A

GMC

Block Modelo - Producto - Motor - Especificaciones

19	Modelos	Productos	Motor/años	SKU	Del.	Tras.	Der.	Izg.	Sup.	Inf.	Ext.	Int.	Tracc.	Especificaciones
G2500 VAN		GOMA VARILLA	L6 (4.1) 76-85	SIRK6169	SI	-	-	-	-	-	-	-	-	N/A
G2500 VAN		RÓTULA	L6 (4.1) 76-85	SIRK6117T	SI	-	-	-	-	SI	-	-	-	N/A
G2500 VAN		TERMINAL	L6 (4.1) 75-85	SIRES409LT	SI	-	-	-	-	-	-	SI	-	N/A
G2500 VAN		TERMINAL	L6 (4.1) 75-85	SIRES409RT	SI	-	-	-	-	-	SI	-	-	N/A
G2500 VAN		BRAZO AUXILIAR	V6 (4.3) 83-95	SIRK6248T	SI	-	-	-	-	-	-	-	-	N/A
G2500 VAN		BRAZO PITMAN	V6 (4.3) 83-95	SIRK6220	-	-	-	-	-	-	-	-	-	N/A
G2500 VAN		BUJE	V6 (4.3) 83-95	SIRK6137	SI	-	-	-	-	SI	-	-	-	N/A
G2500 VAN		BUJE	V6 (4.3) 83-95	SIRK6138	SI	-	-	-	SI	-	-	-	-	N/A
G2500 VAN		COPLES	V6 (4.3) 83-95	SIRES2004S	SI	-	-	-	-	-	-	-	-	N/A
G2500 VAN		GOMA VARILLA	V6 (4.3) 83-95	SIRK6169	SI	-	-	-	-	-	-	-	-	N/A
G2500 VAN		HORQUILLA	V6 (4.3) 96-02	SIR15684071-L	SI	-	-	SI	-	SI	-	-	-	N/A
G2500 VAN		HORQUILLA	V6 (4.3) 96-02	SIR15684072-R	SI	-	SI	-	-	SI	-	-	-	N/A
G2500 VAN		RÓTULA	V6 (4.3) 83-95	SIRK6117T	SI	-	-	-	-	SI	-	-	-	N/A
G2500 VAN		RÓTULA	V6 (4.3) 88-95	SIRK6122	SI	-	-	-	SI	-	-	-	-	N/A
G2500 VAN		RÓTULA	V6 (4.3) 88-95	SIRK6129T	SI	-	-	-	-	SI	-	-	-	N/A
G2500 VAN		SOPORTE TRANSMISIÓN	V6 (4.3) 85-90	SM6632	-	-	-	-	-	-	-	-	-	SOLIDO
G2500 VAN		SOPORTE TRANSMISIÓN	V6 (4.3) 90-90	SM2672	-	-	-	-	-	-	-	-	-	AUTOMÁTICA, SOLIDO
G2500 VAN		SOPORTE TRANSMISIÓN	V6 (4.3) 91-95	SM1911	-	-	-	-	-	-	-	-	RWD	ESTANDAR, SOLIDO
G2500 VAN		TERMINAL	V6 (4.3) 83-95	SIRES409LT	SI	-	-	-	-	-	-	SI	-	N/A
G2500 VAN		TERMINAL	V6 (4.3) 83-95	SIRES409RT	SI	-	-	-	-	-	SI	-	-	N/A
G2500 VAN		BRAZO AUXILIAR	V8 (5.0) 76-82	SIRK6096T	SI	-	-	-	-	-	-	-	-	N/A
G2500 VAN		BRAZO AUXILIAR	V8 (5.0) 84-95	SIRK6248T	SI	-	-	-	-	-	-	-	-	N/A
G2500 VAN		BRAZO PITMAN	V8 (5.0) 84-95	SIRK6220	-	-	-	-	-	-	-	-	-	N/A
G2500 VAN		BUJE	V8 (5.0) 76-95	SIRK6137	SI	-	-	-	-	SI	-	-	-	N/A
G2500 VAN		BUJE	V8 (5.0) 76-95	SIRK6138	SI	-	-	-	SI	-	-	-	-	N/A
G2500 VAN		COPLES	V8 (5.0) 75-95	SIRES2004S	SI	-	-	-	-	-	-	-	-	N/A
G2500 VAN		GOMA VARILLA	V8 (5.0) 76-95	SIRK6169	SI	-	-	-	-	-	-	-	-	N/A
G2500 VAN		HORQUILLA	V8 (5.0) 96-99	SIR15684071-L	SI	-	-	SI	-	SI	-	-	-	N/A
G2500 VAN		HORQUILLA	V8 (5.0) 96-99	SIR15684072-R	SI	-	SI	-	-	SI	-	-	-	N/A
G2500 VAN		RÓTULA	V8 (5.0) 76-95	SIRK6117T	SI	-	-	-	-	SI	-	-	-	N/A
G2500 VAN		RÓTULA	V8 (5.0) 88-95	SIRK6122	SI	-	-	-	SI	-	-	-	-	N/A
G2500 VAN		RÓTULA	V8 (5.0) 88-95	SIRK6129T	SI	-	-	-	-	SI	-	-	-	N/A
G2500 VAN		TERMINAL	V8 (5.0) 75-95	SIRES409LT	SI	-	-	-	-	-	-	SI	-	N/A
G2500 VAN		TERMINAL	V8 (5.0) 75-95	SIRES409RT	SI	-	-	-	-	-	SI	-	-	N/A
G2500 VAN		BRAZO AUXILIAR	V8 (5.7) 76-82	SIRK6096T	SI	-	-	-	-	-	-	-	-	N/A
G2500 VAN		BRAZO AUXILIAR	V8 (5.7) 83-95	SIRK6248T	SI	-	-	-	-	-	-	-	-	N/A
G2500 VAN		BRAZO PITMAN	V8 (5.7) 83-95	SIRK6220	-	-	-	-	-	-	-	-	-	N/A
G2500 VAN		BUJE	V8 (5.7) 76-95	SIRK6137	SI	-	-	-	-	SI	-	-	-	N/A
G2500 VAN		BUJE	V8 (5.7) 76-95	SIRK6138	SI	-	-	-	SI	-	-	-	-	N/A
G2500 VAN		COPLES	V8 (5.7) 75-95	SIRES2004S	SI	-	-	-	-	-	-	-	-	N/A
G2500 VAN		GOMA VARILLA	V8 (5.7) 76-95	SIRK6169	SI	-	-	-	-	-	-	-	-	N/A
G2500 VAN		HORQUILLA	V8 (5.7) 96-99	SIR15684071-L	SI	-	-	SI	-	SI	-	-	-	N/A
G2500 VAN		HORQUILLA	V8 (5.7) 96-99	SIR15684072-R	SI	-	SI	-	-	SI	-	-	-	N/A
G2500 VAN		RÓTULA	V8 (5.7) 76-95	SIRK6117T	SI	-	-	-	-	SI	-	-	-	N/A
G2500 VAN		RÓTULA	V8 (5.7) 87-95	SIRK6122	SI	-	-	-	SI	-	-	-	-	N/A

GMC

Block		Modelo - Producto - Motor - Especificaciones												
19	Modelos	Productos	Motor/años	SKU	Del.	Tras.	Der.	Izq.	Sup.	Inf.	Ext.	Int.	Tracc.	Especificaciones
G2500 VAN	RÓTULA	V8 (5.7) 87-95	SIRK6129T	SI	-	-	-	-	-	SI	-	-	-	N/A
G2500 VAN	SOPORTE TRANSMISIÓN	V8 (5.7) 91-91	SM1911	-	-	-	-	-	-	-	-	-	RWD	ESTANDAR, SOLIDO
G2500 VAN	TERMINAL	V8 (5.7) 75-95	SIRES409LT	SI	-	-	-	-	-	-	SI	-	-	N/A
G2500 VAN	TERMINAL	V8 (5.7) 75-95	SIRES409RT	SI	-	-	-	-	-	SI	-	-	-	N/A
G2500 VAN	BRAZO AUXILIAR	V8 (6.2) 83-94	SIRK6248T	SI	-	-	-	-	-	-	-	-	-	N/A
G2500 VAN	BRAZO PITMAN	V8 (6.2) 83-94	SIRK6220	-	-	-	-	-	-	-	-	-	-	N/A
G2500 VAN	BUJE	V8 (6.2) 83-94	SIRK6137	SI	-	-	-	-	SI	-	-	-	-	N/A
G2500 VAN	BUJE	V8 (6.2) 83-94	SIRK6138	SI	-	-	-	-	SI	-	-	-	-	N/A
G2500 VAN	COPLES	V8 (6.2) 83-94	SIRES2004S	SI	-	-	-	-	-	-	-	-	-	N/A
G2500 VAN	GOMA VARILLA	V8 (6.2) 83-94	SIRK6169	SI	-	-	-	-	-	-	-	-	-	N/A
G2500 VAN	RÓTULA	V8 (6.2) 83-94	SIRK6117T	SI	-	-	-	-	SI	-	-	-	-	N/A
G2500 VAN	RÓTULA	V8 (6.2) 87-94	SIRK6122	SI	-	-	-	-	SI	-	-	-	-	N/A
G2500 VAN	RÓTULA	V8 (6.2) 87-94	SIRK6129T	SI	-	-	-	-	SI	-	-	-	-	N/A
G2500 VAN	SOPORTE TRANSMISIÓN	V8 (6.2) 92-93	SM1911	-	-	-	-	-	-	-	-	-	RWD	ESTANDAR, SOLIDO
G2500 VAN	TERMINAL	V8 (6.2) 83-94	SIRES409LT	SI	-	-	-	-	-	-	SI	-	-	N/A
G2500 VAN	TERMINAL	V8 (6.2) 83-94	SIRES409RT	SI	-	-	-	-	-	SI	-	-	-	N/A
G2500 VAN	BRAZO AUXILIAR	V8 (6.5) 92-95	SIRK6248T	SI	-	-	-	-	-	-	-	-	-	N/A
G2500 VAN	BRAZO PITMAN	V8 (6.5) 92-95	SIRK6220	-	-	-	-	-	-	-	-	-	-	N/A
G2500 VAN	BUJE	V8 (6.5) 92-95	SIRK6137	SI	-	-	-	-	SI	-	-	-	-	N/A
G2500 VAN	BUJE	V8 (6.5) 92-95	SIRK6138	SI	-	-	-	-	SI	-	-	-	-	N/A
G2500 VAN	COPLES	V8 (6.5) 92-95	SIRES2004S	SI	-	-	-	-	-	-	-	-	-	N/A
G2500 VAN	GOMA VARILLA	V8 (6.5) 92-95	SIRK6169	SI	-	-	-	-	-	-	-	-	-	N/A
G2500 VAN	HORQUILLA	V8 (6.5) 96-02	SIR15684071-L	SI	-	-	SI	-	SI	-	-	-	-	N/A
G2500 VAN	HORQUILLA	V8 (6.5) 96-02	SIR15684072-R	SI	-	SI	-	-	SI	-	-	-	-	N/A
G2500 VAN	RÓTULA	V8 (6.5) 92-95	SIRK6117T	SI	-	-	-	-	SI	-	-	-	-	N/A
G2500 VAN	RÓTULA	V8 (6.5) 92-95	SIRK6122	SI	-	-	-	-	SI	-	-	-	-	N/A
G2500 VAN	RÓTULA	V8 (6.5) 92-95	SIRK6129T	SI	-	-	-	-	SI	-	-	-	-	N/A
G2500 VAN	TERMINAL	V8 (6.5) 92-95	SIRES409LT	SI	-	-	-	-	-	-	SI	-	-	N/A
G2500 VAN	TERMINAL	V8 (6.5) 92-95	SIRES409RT	SI	-	-	-	-	-	SI	-	-	-	N/A
G2500 VAN	BRAZO AUXILIAR	V8 (6.6) 76-79	SIRK6096T	SI	-	-	-	-	-	-	-	-	-	N/A
G2500 VAN	BUJE	V8 (6.6) 76-79	SIRK6137	SI	-	-	-	-	SI	-	-	-	-	N/A
G2500 VAN	BUJE	V8 (6.6) 76-79	SIRK6138	SI	-	-	-	-	SI	-	-	-	-	N/A
G2500 VAN	COPLES	V8 (6.6) 75-79	SIRES2004S	SI	-	-	-	-	-	-	-	-	-	N/A
G2500 VAN	GOMA VARILLA	V8 (6.6) 76-79	SIRK6169	SI	-	-	-	-	-	-	-	-	-	N/A
G2500 VAN	RÓTULA	V8 (6.6) 76-79	SIRK6117T	SI	-	-	-	-	SI	-	-	-	-	N/A
G2500 VAN	TERMINAL	V8 (6.6) 75-79	SIRES409LT	SI	-	-	-	-	-	-	SI	-	-	N/A
G2500 VAN	TERMINAL	V8 (6.6) 75-79	SIRES409RT	SI	-	-	-	-	-	SI	-	-	-	N/A

20	Modelos	Productos	Motor/años	SKU	Del.	Tras.	Der.	Izq.	Sup.	Inf.	Ext.	Int.	Tracc.	Especificaciones
G3500 VAN	BRAZO AUXILIAR	L6 (4.1) 76-82	SIRK6096T	SI	-	-	-	-	-	-	-	-	-	N/A
G3500 VAN	BRAZO AUXILIAR	L6 (4.1) 84-85	SIRK6248T	SI	-	-	-	-	-	-	-	-	-	N/A
G3500 VAN	BRAZO PITMAN	L6 (4.1) 84-85	SIRK6220	-	-	-	-	-	-	-	-	-	-	N/A
G3500 VAN	COPLES	L6 (4.1) 75-85	SIRES2004S	SI	-	-	-	-	-	-	-	-	-	N/A
G3500 VAN	GOMA VARILLA	L6 (4.1) 76-85	SIRK6169	SI	-	-	-	-	-	-	-	-	-	N/A
G3500 VAN	RÓTULA	L6 (4.1) 79-85	SIRK6122	SI	-	-	-	-	SI	-	-	-	-	N/A

GMC

Block Modelo – Producto – Motor – Especificaciones

20	Modelos	Productos	Motor/años	SKU	Del.	Tras.	Der.	Izg.	Sup.	Inf.	Ext.	Int.	Tracc.	Especificaciones
G3500 VAN		RÓTULA	L6 (4.1) 79-85	SIRK6129T	SI	-	-	-	-	SI	-	-	-	N/A
G3500 VAN		TERMINAL	L6 (4.1) 75-85	SIRES409LT	SI	-	-	-	-	-	-	SI	-	N/A
G3500 VAN		TERMINAL	L6 (4.1) 75-85	SIRES409RT	SI	-	-	-	-	-	SI	-	-	N/A
G3500 VAN		BRAZO AUXILIAR	V6 (4.3) 83-96	SIRK6248T	SI	-	-	-	-	-	-	-	-	N/A
G3500 VAN		BRAZO PITMAN	V6 (4.3) 83-96	SIRK6220	-	-	-	-	-	-	-	-	-	N/A
G3500 VAN		COPLES	V6 (4.3) 83-96	SIRES2004S	SI	-	-	-	-	-	-	-	-	N/A
G3500 VAN		GOMA VARILLA	V6 (4.3) 83-96	SIRK6169	SI	-	-	-	-	-	-	-	-	N/A
G3500 VAN		HORQUILLA	V6 (4.3) 97-01	SIR15684071-L	SI	-	-	SI	-	SI	-	-	-	N/A
G3500 VAN		HORQUILLA	V6 (4.3) 97-01	SIR15684072-R	SI	-	SI	-	-	SI	-	-	-	N/A
G3500 VAN		RÓTULA	V6 (4.3) 83-96	SIRK6122	SI	-	-	-	SI	-	-	-	-	N/A
G3500 VAN		RÓTULA	V6 (4.3) 83-96	SIRK6129T	SI	-	-	-	-	SI	-	-	-	N/A
G3500 VAN		SOPORTE TRANSMISIÓN	V6 (4.3) 85-90	SM6632	-	-	-	-	-	-	-	-	-	SOLIDO
G3500 VAN		SOPORTE TRANSMISIÓN	V6 (4.3) 91-95	SM1911	-	-	-	-	-	-	-	-	RWD	ESTANDAR, SOLIDO
G3500 VAN		TERMINAL	V6 (4.3) 83-96	SIRES409LT	SI	-	-	-	-	-	-	SI	-	N/A
G3500 VAN		TERMINAL	V6 (4.3) 83-96	SIRES409RT	SI	-	-	-	-	-	SI	-	-	N/A
G3500 VAN		TORNILLO ESTABILIZADOR	V6 (4.3) 97-01	SIRK8848	SI	SI	-	-	-	-	-	-	-	N/A
G3500 VAN		BRAZO AUXILIAR	V8 (5.0) 83-87	SIRK6248T	SI	-	-	-	-	-	-	-	-	N/A
G3500 VAN		BRAZO PITMAN	V8 (5.0) 83-87	SIRK6220	-	-	-	-	-	-	-	-	-	N/A
G3500 VAN		COPLES	V8 (5.0) 83-87	SIRES2004S	SI	-	-	-	-	-	-	-	-	N/A
G3500 VAN		GOMA VARILLA	V8 (5.0) 83-88	SIRK6169	SI	-	-	-	-	-	-	-	-	N/A
G3500 VAN		RÓTULA	V8 (5.0) 83-88	SIRK6122	SI	-	-	-	SI	-	-	-	-	N/A
G3500 VAN		RÓTULA	V8 (5.0) 83-88	SIRK6129T	SI	-	-	-	-	SI	-	-	-	N/A
G3500 VAN		TERMINAL	V8 (5.0) 83-88	SIRES409LT	SI	-	-	-	-	-	-	SI	-	N/A
G3500 VAN		TERMINAL	V8 (5.0) 83-88	SIRES409RT	SI	-	-	-	-	-	SI	-	-	N/A
G3500 VAN		TORNILLO ESTABILIZADOR	V8 (5.0) 01-01	SIRK8848	SI	SI	-	-	-	-	-	-	-	N/A
G3500 VAN		BRAZO AUXILIAR	V8 (5.7) 76-82	SIRK6096T	SI	-	-	-	-	-	-	-	-	N/A
G3500 VAN		BRAZO AUXILIAR	V8 (5.7) 83-96	SIRK6248T	SI	-	-	-	-	-	-	-	-	N/A
G3500 VAN		BRAZO PITMAN	V8 (5.7) 83-96	SIRK6220	-	-	-	-	-	-	-	-	-	N/A
G3500 VAN		BUJE	V8 (5.7) 96-96	SIRK6327	SI	-	-	-	-	SI	-	-	-	DE HORQUILLA
G3500 VAN		BUJE	V8 (5.7) 96-96	SIRK6395	SI	-	-	-	SI	-	-	-	-	N/A
G3500 VAN		COPLES	V8 (5.7) 75-96	SIRES2004S	SI	-	-	-	-	-	-	-	-	N/A
G3500 VAN		GOMA VARILLA	V8 (5.7) 76-96	SIRK6169	SI	-	-	-	-	-	-	-	-	N/A
G3500 VAN		HORQUILLA	V8 (5.7) 96-99	SIR15684071-L	SI	-	-	SI	-	SI	-	-	-	N/A
G3500 VAN		HORQUILLA	V8 (5.7) 96-99	SIR15684072-R	SI	-	SI	-	-	SI	-	-	-	N/A
G3500 VAN		RÓTULA	V8 (5.7) 79-96	SIRK6122	SI	-	-	-	SI	-	-	-	-	N/A
G3500 VAN		RÓTULA	V8 (5.7) 79-96	SIRK6129T	SI	-	-	-	-	SI	-	-	-	N/A
G3500 VAN		SOPORTE MOTOR	V8 (5.7) 96-96	SM6645	SI	-	SI	SI	-	-	-	-	-	SOLIDO
G3500 VAN		SOPORTE TRANSMISIÓN	V8 (5.7) 91-91	SM1911	-	-	-	-	-	-	-	-	RWD	ESTANDAR, SOLIDO
G3500 VAN		TERMINAL	V8 (5.7) 75-96	SIRES409LT	SI	-	-	-	-	-	-	SI	-	N/A
G3500 VAN		TERMINAL	V8 (5.7) 75-96	SIRES409RT	SI	-	-	-	-	-	SI	-	-	N/A
G3500 VAN		TORNILLO ESTABILIZADOR	V8 (5.7) 96-01	SIRK8848	SI	SI	-	-	-	-	-	-	-	N/A
G3500 VAN		TORNILLO ESTABILIZADOR	V8 (6.0) 03-08	SIRK8848	SI	SI	-	-	-	-	-	-	-	N/A
G3500 VAN		BRAZO AUXILIAR	V8 (6.2) 83-94	SIRK6248T	SI	-	-	-	-	-	-	-	-	N/A
G3500 VAN		BRAZO PITMAN	V8 (6.2) 83-94	SIRK6220	-	-	-	-	-	-	-	-	-	N/A
G3500 VAN		COPLES	V8 (6.2) 83-94	SIRES2004S	SI	-	-	-	-	-	-	-	-	N/A

GMC

Block		Modelo - Producto - Motor - Especificaciones												
20	Modelos	Productos	Motor/años	SKU	Del.	Tras.	Der.	Izg.	Sup.	Inf.	Ext.	Int.	Tracc.	Especificaciones
G3500 VAN	GOMA VARILLA	V8 (6.2) 83-94	SIRK6169	SI	-	-	-	-	-	-	-	-	-	N/A
G3500 VAN	RÓTULA	V8 (6.2) 83-94	SIRK6122	SI	-	-	-	SI	-	-	-	-	-	N/A
G3500 VAN	RÓTULA	V8 (6.2) 83-94	SIRK6129T	SI	-	-	-	-	SI	-	-	-	-	N/A
G3500 VAN	SOPORTE TRANSMISIÓN	V8 (6.2) 90-91	SM2672	-	-	-	-	-	-	-	-	-	-	AUTOMATICA, SOLIDO
G3500 VAN	TERMINAL	V8 (6.2) 83-94	SIRES409LT	SI	-	-	-	-	-	-	SI	-	-	N/A
G3500 VAN	TERMINAL	V8 (6.2) 83-94	SIRES409RT	SI	-	-	-	-	-	SI	-	-	-	N/A
G3500 VAN	BRAZO AUXILIAR	V8 (6.5) 88-96	SIRK6248T	SI	-	-	-	-	-	-	-	-	-	N/A
G3500 VAN	BRAZO PITMAN	V8 (6.5) 88-96	SIRK6220	-	-	-	-	-	-	-	-	-	-	N/A
G3500 VAN	BUJE	V8 (6.5) 96-96	SIRK6327	SI	-	-	-	-	SI	-	-	-	-	DE HORQUILLA
G3500 VAN	BUJE	V8 (6.5) 96-96	SIRK6395	SI	-	-	-	SI	-	-	-	-	-	N/A
G3500 VAN	COPLES	V8 (6.5) 88-96	SIRES2004S	SI	-	-	-	-	-	-	-	-	-	N/A
G3500 VAN	GOMA VARILLA	V8 (6.5) 93-96	SIRK6169	SI	-	-	-	-	-	-	-	-	-	N/A
G3500 VAN	HORQUILLA	V8 (6.5) 96-02	SIR15684071-L	SI	-	-	SI	-	SI	-	-	-	-	N/A
G3500 VAN	HORQUILLA	V8 (6.5) 96-02	SIR15684072-R	SI	-	SI	-	-	SI	-	-	-	-	N/A
G3500 VAN	RÓTULA	V8 (6.5) 93-96	SIRK6122	SI	-	-	-	SI	-	-	-	-	-	N/A
G3500 VAN	RÓTULA	V8 (6.5) 93-96	SIRK6129T	SI	-	-	-	-	SI	-	-	-	-	N/A
G3500 VAN	TERMINAL	V8 (6.5) 93-96	SIRES409LT	SI	-	-	-	-	-	-	SI	-	-	N/A
G3500 VAN	TERMINAL	V8 (6.5) 93-96	SIRES409RT	SI	-	-	-	-	-	SI	-	-	-	N/A
G3500 VAN	TORNILLO ESTABILIZADOR	V8 (6.5) 96-02	SIRK8848	SI	SI	-	-	-	-	-	-	-	-	N/A
G3500 VAN	BRAZO AUXILIAR	V8 (6.6) 76-79	SIRK6096T	SI	-	-	-	-	-	-	-	-	-	N/A
G3500 VAN	COPLES	V8 (6.6) 75-79	SIRES2004S	SI	-	-	-	-	-	-	-	-	-	N/A
G3500 VAN	GOMA VARILLA	V8 (6.6) 76-79	SIRK6169	SI	-	-	-	-	-	-	-	-	-	N/A
G3500 VAN	RÓTULA	V8 (6.6) 79-79	SIRK6122	SI	-	-	-	SI	-	-	-	-	-	N/A
G3500 VAN	RÓTULA	V8 (6.6) 79-79	SIRK6129T	SI	-	-	-	-	SI	-	-	-	-	N/A
G3500 VAN	TERMINAL	V8 (6.6) 75-79	SIRES409LT	SI	-	-	-	-	-	-	SI	-	-	N/A
G3500 VAN	TERMINAL	V8 (6.6) 75-79	SIRES409RT	SI	-	-	-	-	-	SI	-	-	-	N/A
G3500 VAN	BRAZO AUXILIAR	V8 (7.4) 88-96	SIRK6248T	SI	-	-	-	-	-	-	-	-	-	N/A
G3500 VAN	BRAZO PITMAN	V8 (7.4) 88-96	SIRK6220	-	-	-	-	-	-	-	-	-	-	N/A
G3500 VAN	BUJE	V8 (7.4) 96-96	SIRK6327	SI	-	-	-	-	SI	-	-	-	-	DE HORQUILLA
G3500 VAN	BUJE	V8 (7.4) 96-96	SIRK6395	SI	-	-	-	SI	-	-	-	-	-	N/A
G3500 VAN	COPLES	V8 (5.7) 75-96	SIRES2004S	SI	-	-	-	-	-	-	-	-	-	N/A
G3500 VAN	GOMA VARILLA	V8 (5.7) 76-96	SIRK6169	SI	-	-	-	-	-	-	-	-	-	N/A
G3500 VAN	HORQUILLA	V8 (5.7) 96-99	SIR15684071-L	SI	-	-	SI	-	SI	-	-	-	-	N/A
G3500 VAN	HORQUILLA	V8 (5.7) 96-99	SIR15684072-R	SI	-	SI	-	-	SI	-	-	-	-	N/A
G3500 VAN	RÓTULA	V8 (5.7) 79-96	SIRK6122	SI	-	-	-	SI	-	-	-	-	-	N/A
G3500 VAN	RÓTULA	V8 (5.7) 79-96	SIRK6129T	SI	-	-	-	-	SI	-	-	-	-	N/A
G3500 VAN	SOPORTE MOTOR	V8 (5.7) 96-96	SM6645	SI	-	SI	SI	-	-	-	-	-	-	SOLIDO
G3500 VAN	SOPORTE TRANSMISIÓN	V8 (5.7) 91-91	SM1911	-	-	-	-	-	-	-	-	-	RWD	ESTANDAR, SOLIDO
G3500 VAN	TERMINAL	V8 (5.7) 75-96	SIRES409LT	SI	-	-	-	-	-	-	SI	-	-	N/A
G3500 VAN	TERMINAL	V8 (5.7) 75-96	SIRES409RT	SI	-	-	-	-	-	SI	-	-	-	N/A
G3500 VAN	TORNILLO ESTABILIZADOR	V8 (5.7) 96-01	SIRK8848	SI	SI	-	-	-	-	-	-	-	-	N/A
G3500 VAN	TORNILLO ESTABILIZADOR	V8 (6.0) 03-08	SIRK8848	SI	SI	-	-	-	-	-	-	-	-	N/A
G3500 VAN	BRAZO AUXILIAR	V8 (6.2) 83-94	SIRK6248T	SI	-	-	-	-	-	-	-	-	-	N/A
G3500 VAN	BRAZO PITMAN	V8 (6.2) 83-94	SIRK6220	-	-	-	-	-	-	-	-	-	-	N/A
G3500 VAN	COPLES	V8 (6.2) 83-94	SIRES2004S	SI	-	-	-	-	-	-	-	-	-	N/A

GMC

Block Modelo – Producto – Motor – Especificaciones

20	Modelos	Productos	Motor/años	SKU	Del.	Tras.	Der.	Izg.	Sup.	Inf.	Ext.	Int.	Tracc.	Especificaciones
G3500 VAN	GOMA VARILLA	V8 (6.2) 83-94	SIRK6169	SI	-	-	-	-	-	-	-	-	-	N/A
G3500 VAN	RÓTULA	V8 (6.2) 83-94	SIRK6122	SI	-	-	-	SI	-	-	-	-	-	N/A
G3500 VAN	RÓTULA	V8 (6.2) 83-94	SIRK6129T	SI	-	-	-	-	SI	-	-	-	-	N/A
G3500 VAN	SOPORTE TRANSMISIÓN	V8 (6.2) 90-91	SM2672	-	-	-	-	-	-	-	-	-	-	AUTOMÁTICA, SOLIDO
G3500 VAN	TERMINAL	V8 (6.2) 83-94	SIRES409LT	SI	-	-	-	-	-	-	SI	-	-	N/A
G3500 VAN	TERMINAL	V8 (6.2) 83-94	SIRES409RT	SI	-	-	-	-	-	SI	-	-	-	N/A
G3500 VAN	BRAZO AUXILIAR	V8 (6.5) 88-96	SIRK6248T	SI	-	-	-	-	-	-	-	-	-	N/A
G3500 VAN	BRAZO PITMAN	V8 (6.5) 88-96	SIRK6220	-	-	-	-	-	-	-	-	-	-	N/A
G3500 VAN	BUJE	V8 (6.5) 96-96	SIRK6327	SI	-	-	-	-	SI	-	-	-	-	DE HORQUILLA
G3500 VAN	BUJE	V8 (6.5) 96-96	SIRK6395	SI	-	-	-	SI	-	-	-	-	-	N/A
G3500 VAN	CÓPLES	V8 (6.5) 88-96	SIRES2004S	SI	-	-	-	-	-	-	-	-	-	N/A
G3500 VAN	GOMA VARILLA	V8 (6.5) 93-96	SIRK6169	SI	-	-	-	-	-	-	-	-	-	N/A
G3500 VAN	HORQUILLA	V8 (6.5) 96-02	SIR15684071-L	SI	-	-	SI	-	SI	-	-	-	-	N/A
G3500 VAN	HORQUILLA	V8 (6.5) 96-02	SIR15684072-R	SI	-	SI	-	-	SI	-	-	-	-	N/A
G3500 VAN	RÓTULA	V8 (6.5) 93-96	SIRK6122	SI	-	-	-	SI	-	-	-	-	-	N/A
G3500 VAN	RÓTULA	V8 (6.5) 93-96	SIRK6129T	SI	-	-	-	-	SI	-	-	-	-	N/A
G3500 VAN	TERMINAL	V8 (6.5) 93-96	SIRES409LT	SI	-	-	-	-	-	-	SI	-	-	N/A
G3500 VAN	TERMINAL	V8 (6.5) 93-96	SIRES409RT	SI	-	-	-	-	-	SI	-	-	-	N/A
G3500 VAN	TORNILLO ESTABILIZADOR	V8 (6.5) 96-02	SIRK8848	SI	SI	-	-	-	-	-	-	-	-	N/A
G3500 VAN	BRAZO AUXILIAR	V8 (6.6) 76-79	SIRK6096T	SI	-	-	-	-	-	-	-	-	-	N/A
G3500 VAN	CÓPLES	V8 (6.6) 75-79	SIRES2004S	SI	-	-	-	-	-	-	-	-	-	N/A
G3500 VAN	GOMA VARILLA	V8 (6.6) 76-79	SIRK6169	SI	-	-	-	-	-	-	-	-	-	N/A
G3500 VAN	RÓTULA	V8 (6.6) 79-79	SIRK6122	SI	-	-	-	SI	-	-	-	-	-	N/A
G3500 VAN	RÓTULA	V8 (6.6) 79-79	SIRK6129T	SI	-	-	-	-	SI	-	-	-	-	N/A
G3500 VAN	TERMINAL	V8 (6.6) 75-79	SIRES409LT	SI	-	-	-	-	-	-	SI	-	-	N/A
G3500 VAN	TERMINAL	V8 (6.6) 75-79	SIRES409RT	SI	-	-	-	-	-	SI	-	-	-	N/A
G3500 VAN	BRAZO AUXILIAR	V8 (7.4) 88-96	SIRK6248T	SI	-	-	-	-	-	-	-	-	-	N/A
G3500 VAN	BRAZO PITMAN	V8 (7.4) 88-96	SIRK6220	-	-	-	-	-	-	-	-	-	-	N/A
G3500 VAN	BUJE	V8 (7.4) 96-96	SIRK6327	SI	-	-	-	-	SI	-	-	-	-	DE HORQUILLA
G3500 VAN	BUJE	V8 (7.4) 96-96	SIRK6395	SI	-	-	-	SI	-	-	-	-	-	N/A

21	Modelos	Productos	Motor/años	SKU	Del.	Tras.	Der.	Izg.	Sup.	Inf.	Ext.	Int.	Tracc.	Especificaciones
JIMMY	RÓTULA	V6 (4.3) 82-82	SIRK6117T	SI	-	-	-	-	-	SI	-	-	-	N/A
JIMMY	RÓTULA	V6 (4.3) 92-05	SIRK5320	SI	-	-	-	SI	-	-	-	-	-	N/A
JIMMY	RÓTULA	V6 (4.3) 92-96	SIRK5289	SI	-	-	-	-	SI	-	-	-	-	N/A
JIMMY	RÓTULA	V6 (4.3) 93-04	SIRK6145T	SI	-	-	-	-	SI	-	-	-	-	N/A
JIMMY	SOPORTE FLECHA CARDAN	V6 (4.3) 95-03	SM1537	-	-	-	-	-	-	-	-	-	-	DIÁMETRO INTERIOR 35mm
JIMMY	SOPORTE MOTOR	V6 (4.3) 92-95	SM2627	SI	-	SI	SI	-	-	-	-	-	-	SOLIDO
JIMMY	SOPORTE MOTOR	V6 (4.3) 96-05	SM2802	SI	-	SI	SI	-	-	-	-	-	-	SOLIDO
JIMMY	SOPORTE TRANSMISIÓN	V6 (4.3) 95-05	SM2672	-	-	-	-	-	-	-	-	-	-	AUTOMÁTICA, SOLIDO
JIMMY	SOPORTE TRANSMISIÓN	V6 (4.3) 95-05	SM2839	-	-	-	-	-	-	-	-	-	4WD	SOLIDO
JIMMY	TERMINAL	V6 (4.3) 82-82	SIRES409LT	SI	-	-	-	-	-	-	SI	-	-	N/A
JIMMY	TERMINAL	V6 (4.3) 82-82	SIRES409RT	SI	-	-	-	-	-	SI	-	-	-	N/A
JIMMY	TERMINAL	V6 (4.3) 92-03	SIRES3462	-	-	SI	SI	-	-	SI	-	-	-	N/A
JIMMY	TERMINAL	V6 (4.3) 92-95	SIRES2033RLT	SI	-	-	-	-	-	SI	-	-	-	N/A

GMC

Block		Modelo - Producto - Motor - Especificaciones											Especificaciones	
21	Modelos	Productos	Motor/años	SKU	Del.	Tras.	Der.	Izg.	Sup.	Inf.	Ext.	Int.		Tracc.
JIMMY	TERMINAL	TERMINAL	V6 (4.3) 92-95	SIRES2034RLT	SI	-	-	-	-	-	-	SI	-	N/A
JIMMY	TERMINAL	TERMINAL	V6 (4.3) 92-98	SIRES2072RLT	SI	-	-	-	-	-	-	SI	-	N/A
JIMMY	TERMINAL	TERMINAL	V6 (4.3) 92-98	SIRES2249RLT	SI	-	-	-	-	-	SI	-	-	N/A
JIMMY	TERMINAL	TERMINAL	V6 (4.3) 96-04	SIRES3379T	SI	-	-	-	-	-	SI	-	-	N/A
JIMMY	TERMINAL	TERMINAL	V6 (4.3) 96-04	SIRES3380T	SI	-	-	-	-	-	-	SI	-	N/A
JIMMY	TORNILLO ESTABILIZADOR	TORNILLO ESTABILIZADOR	V6 (4.3) 92-04	SIRK5254	SI	-	-	-	-	-	-	-	-	N/A
JIMMY	TORNILLO ESTABILIZADOR	TORNILLO ESTABILIZADOR	V6 (4.3) 95-05	SIRK6600	SI	-	-	-	-	-	-	-	-	N/A
JIMMY	VARILLA BARRA	VARILLA BARRA	V6 (4.3) 93-04	SIRDS1047	SI	-	-	-	-	-	-	-	-	CENTRAL
JIMMY	BRAZO AUXILIAR	BRAZO AUXILIAR	V8 (5.0) 77-82	SIRK6096T	SI	-	-	-	-	-	-	-	-	N/A
JIMMY	BRAZO AUXILIAR	BRAZO AUXILIAR	V8 (5.0) 83-84	SIRK6247T	SI	-	-	-	-	-	-	-	-	N/A
JIMMY	BRAZO AUXILIAR	BRAZO AUXILIAR	V8 (5.0) 92-94	SIRK6187T	SI	-	-	-	-	-	-	-	-	N/A
JIMMY	BRAZO AUXILIAR	BRAZO AUXILIAR	V8 (5.0) 93-94	SIRK6251T	SI	-	-	-	-	-	-	-	-	N/A
JIMMY	BRAZO PITMAN	BRAZO PITMAN	V8 (5.0) 77-82	SIRK6143	SI	-	-	-	-	-	-	-	-	N/A
JIMMY	BRAZO PITMAN	BRAZO PITMAN	V8 (5.0) 94-94	SIRK6255	SI	-	-	-	-	-	-	-	-	N/A
JIMMY	BUJE	BUJE	V8 (5.0) 76-82	SIRK6137	SI	-	-	-	-	SI	-	-	-	N/A
JIMMY	BUJE	BUJE	V8 (5.0) 76-82	SIRK6138	SI	-	-	-	SI	-	-	-	-	N/A
JIMMY	BUJE	BUJE	V8 (5.0) 77-94	SIRK6437	SI	-	-	-	-	-	-	-	-	N/A
JIMMY	BUJE	BUJE	V8 (5.0) 92-94	SIRK6176	SI	-	-	-	SI	-	-	-	-	N/A
JIMMY	BUJE	BUJE	V8 (5.0) 92-94	SIRK6282	SI	-	-	-	-	SI	-	-	-	N/A
JIMMY	BUJE	BUJE	V8 (5.0) 92-94	SIRK6283	SI	-	-	-	SI	-	-	-	-	N/A
JIMMY	COPLES	COPLES	V8 (5.0) 77-94	SIRES2004S	SI	-	-	-	-	-	-	-	-	N/A
JIMMY	COPLES	COPLES	V8 (5.0) 93-93	SIRES2032S	-	-	-	-	-	-	-	-	-	DE DIRECCION
JIMMY	GOMA VARILLA	GOMA VARILLA	V8 (5.0) 93-94	SIRK6169	SI	-	-	-	-	-	-	-	-	N/A
JIMMY	HORQUILLA	HORQUILLA	V8 (5.0) 82-94	SIR12543948-R	-	-	SI	-	SI	-	-	-	-	N/A
JIMMY	HORQUILLA	HORQUILLA	V8 (5.0) 82-94	SIR12543949-L	-	-	-	SI	-	SI	-	-	-	N/A
JIMMY	HORQUILLA	HORQUILLA	V8 (5.0) 82-94	SIR12543950-R	-	-	SI	-	-	SI	-	-	-	N/A
JIMMY	HORQUILLA	HORQUILLA	V8 (5.0) 83-93	SIR12543947-L	-	-	-	SI	SI	-	-	-	-	N/A
JIMMY	RÓTULA	RÓTULA	V8 (5.0) 76-82	SIRK6117T	SI	-	-	-	-	SI	-	-	-	N/A
JIMMY	RÓTULA	RÓTULA	V8 (5.0) 77-91	SIRK8194T	SI	-	-	-	SI	-	-	-	-	N/A
JIMMY	RÓTULA	RÓTULA	V8 (5.0) 77-91	SIRK8195T	SI	-	-	-	-	SI	-	-	-	N/A
JIMMY	RÓTULA	RÓTULA	V8 (5.0) 83-93	SIRK5208	SI	-	-	-	SI	-	-	-	-	N/A
JIMMY	RÓTULA	RÓTULA	V8 (5.0) 92-94	SIRK5289	SI	-	-	-	-	SI	-	-	-	N/A
JIMMY	RÓTULA	RÓTULA	V8 (5.0) 92-94	SIRK5320	SI	-	-	-	SI	-	-	-	-	N/A
JIMMY	RÓTULA	RÓTULA	V8 (5.0) 93-94	SIRK6145T	SI	-	-	-	-	SI	-	-	-	N/A
JIMMY	SOPORTE TRANSMISIÓN	SOPORTE TRANSMISIÓN	V8 (5.0) 82-84	SM6632	-	-	-	-	-	-	-	-	-	SOLIDO
JIMMY	TERMINAL	TERMINAL	V8 (5.0) 77-81	SIRES409LT	SI	-	-	-	-	-	-	SI	-	N/A
JIMMY	TERMINAL	TERMINAL	V8 (5.0) 77-81	SIRES409RT	SI	-	-	-	-	-	SI	-	-	N/A
JIMMY	TERMINAL	TERMINAL	V8 (5.0) 92-94	SIRES2033RLT	SI	-	-	-	-	-	SI	-	-	N/A
JIMMY	TERMINAL	TERMINAL	V8 (5.0) 92-94	SIRES2034RLT	SI	-	-	-	-	-	-	SI	-	N/A
JIMMY	TERMINAL	TERMINAL	V8 (5.0) 92-94	SIRES2072RLT	SI	-	-	-	-	-	-	SI	-	N/A
JIMMY	TERMINAL	TERMINAL	V8 (5.0) 92-94	SIRES2249RLT	SI	-	-	-	-	-	SI	-	-	N/A
JIMMY	TORNILLO ESTABILIZADOR	TORNILLO ESTABILIZADOR	V8 (5.0) 92-93	SIRK5254	SI	-	-	-	-	-	-	-	-	N/A
JIMMY	VARILLA BARRA	VARILLA BARRA	V8 (5.0) 93-94	SIRDS1047	SI	-	-	-	-	-	-	-	-	CENTRAL
JIMMY	BRAZO AUXILIAR	BRAZO AUXILIAR	V8 (5.7) 76-82	SIRK6096T	SI	-	-	-	-	-	-	-	-	N/A
JIMMY	BRAZO AUXILIAR	BRAZO AUXILIAR	V8 (5.7) 83-84	SIRK6247T	SI	-	-	-	-	-	-	-	-	N/A

GMC

Block Modelo – Producto – Motor – Especificaciones

21	Modelos	Productos	Motor/años	SKU	Del.	Tras.	Der.	Izg.	Sup.	Inf.	Ext.	Int.	Tracc.	Especificaciones
JIMMY		BRAZO AUXILIAR	V8 (5.7) 92-94	SIRK6251T	SI	-	-	-	-	-	-	-	-	N/A
JIMMY		BRAZO PITMAN	V8 (5.7) 76-82	SIRK6143	SI	-	-	-	-	-	-	-	-	N/A
JIMMY		BUJE	V8 (5.7) 76-82	SIRK6137	SI	-	-	-	-	SI	-	-	-	N/A
JIMMY		BUJE	V8 (5.7) 76-82	SIRK6138	SI	-	-	-	SI	-	-	-	-	N/A
JIMMY		BUJE	V8 (5.7) 76-94	SIRK6437	SI	-	-	-	-	-	-	-	-	N/A
JIMMY		BUJE	V8 (5.7) 92-92	SIRK6176	SI	-	-	-	SI	-	-	-	-	N/A
JIMMY		COPLES	V8 (5.7) 76-94	SIRES2004S	SI	-	-	-	-	-	-	-	-	N/A
JIMMY		COPLES	V8 (5.7) 94-94	SIRES2032S	-	-	-	-	-	-	-	-	-	DE DIRECCIÓN
JIMMY		GOMA VARILLA	V8 (5.7) 92-94	SIRK6169	SI	-	-	-	-	-	-	-	-	N/A
JIMMY		HORQUILLA	V8 (5.7) 83-92	SIR12543947-L	-	-	-	SI	SI	-	-	-	-	N/A
JIMMY		HORQUILLA	V8 (5.7) 83-92	SIR12543948-R	-	-	SI	-	SI	-	-	-	-	N/A
JIMMY		HORQUILLA	V8 (5.7) 83-92	SIR12543949-L	-	-	-	SI	-	SI	-	-	-	N/A
JIMMY		HORQUILLA	V8 (5.7) 83-92	SIR12543950-R	-	-	SI	-	-	SI	-	-	-	N/A
JIMMY		RÓTULA	V8 (5.7) 76-82	SIRK6117T	SI	-	-	-	-	SI	-	-	-	N/A
JIMMY		RÓTULA	V8 (5.7) 76-91	SIRK8194T	SI	-	-	-	SI	-	-	-	-	N/A
JIMMY		RÓTULA	V8 (5.7) 76-91	SIRK8195T	SI	-	-	-	-	SI	-	-	-	N/A
JIMMY		RÓTULA	V8 (5.7) 83-92	SIRK5208	SI	-	-	-	SI	-	-	-	-	N/A
JIMMY		RÓTULA	V8 (5.7) 92-94	SIRK6145T	SI	-	-	-	-	SI	-	-	-	N/A
JIMMY		TERMINAL	V8 (5.7) 76-82	SIRES409LT	SI	-	-	-	-	-	-	SI	-	N/A
JIMMY		TERMINAL	V8 (5.7) 76-82	SIRES409RT	SI	-	-	-	-	-	SI	-	-	N/A
JIMMY		TORNILLO ESTABILIZADOR	V8 (5.7) 92-94	SIRK5254	SI	-	-	-	-	-	-	-	-	N/A
JIMMY		VARILLA BARRA	V8 (5.7) 94-94	SIRDS1047	SI	-	-	-	-	-	-	-	-	CENTRAL
JIMMY		BRAZO AUXILIAR	V8 (6.2) 82-82	SIRK6096T	SI	-	-	-	-	-	-	-	-	N/A
JIMMY		BRAZO AUXILIAR	V8 (6.2) 83-84	SIRK6247T	SI	-	-	-	-	-	-	-	-	N/A
JIMMY		BRAZO AUXILIAR	V8 (6.2) 92-93	SIRK6187T	SI	-	-	-	-	-	-	-	-	N/A
JIMMY		BRAZO AUXILIAR	V8 (6.2) 92-93	SIRK6251T	SI	-	-	-	-	-	-	-	-	N/A
JIMMY		BRAZO PITMAN	V8 (6.2) 82-82	SIRK6143	SI	-	-	-	-	-	-	-	-	N/A
JIMMY		BUJE	V8 (6.2) 82-82	SIRK6137	SI	-	-	-	-	SI	-	-	-	N/A
JIMMY		BUJE	V8 (6.2) 82-82	SIRK6138	SI	-	-	-	SI	-	-	-	-	N/A
JIMMY		BUJE	V8 (6.2) 82-93	SIRK6437	SI	-	-	-	-	-	-	-	-	N/A
JIMMY		BUJE	V8 (6.2) 92-93	SIRK6176	SI	-	-	-	SI	-	-	-	-	N/A
JIMMY		BUJE	V8 (6.2) 92-93	SIRK6282	SI	-	-	-	-	SI	-	-	-	N/A
JIMMY		BUJE	V8 (6.2) 92-93	SIRK6283	SI	-	-	-	SI	-	-	-	-	N/A
JIMMY		COPLES	V8 (6.2) 82-93	SIRES2004S	SI	-	-	-	-	-	-	-	-	N/A
JIMMY		COPLES	V8 (6.2) 92-93	SIRES2032S	-	-	-	-	-	-	-	-	-	DE DIRECCIÓN
JIMMY		GOMA VARILLA	V8 (6.2) 92-93	SIRK6169	SI	-	-	-	-	-	-	-	-	N/A
JIMMY		HORQUILLA	V8 (6.2) 82-93	SIR12543947-L	-	-	-	SI	SI	-	-	-	-	N/A
JIMMY		HORQUILLA	V8 (6.2) 82-93	SIR12543948-R	-	-	SI	-	SI	-	-	-	-	N/A
JIMMY		HORQUILLA	V8 (6.2) 82-93	SIR12543949-L	-	-	-	SI	-	SI	-	-	-	N/A
JIMMY		HORQUILLA	V8 (6.2) 82-93	SIR12543950-R	-	-	SI	-	-	SI	-	-	-	N/A
JIMMY		RÓTULA	V8 (6.2) 82-82	SIRK6117T	SI	-	-	-	-	SI	-	-	-	N/A
JIMMY		RÓTULA	V8 (6.2) 82-91	SIRK8194T	SI	-	-	-	SI	-	-	-	-	N/A
JIMMY		RÓTULA	V8 (6.2) 82-91	SIRK8195T	SI	-	-	-	-	SI	-	-	-	N/A
JIMMY		RÓTULA	V8 (6.2) 82-93	SIRK5208	SI	-	-	-	SI	-	-	-	-	N/A
JIMMY		RÓTULA	V8 (6.2) 92-93	SIRK5289	SI	-	-	-	-	SI	-	-	-	N/A

GMC

Block		Modelo - Producto - Motor - Especificaciones												
21	Modelos	Productos	Motor/años	SKU	Del.	Tras.	Der.	Izq.	Sup.	Inf.	Ext.	Int.	Tracc.	Especificaciones
JIMMY		RÓTULA	V8 (6.2) 92-93	SIRK5320	SI	-	-	-	SI	-	-	-	-	N/A
JIMMY		RÓTULA	V8 (6.2) 92-93	SIRK6145T	SI	-	-	-	-	SI	-	-	-	N/A
JIMMY		TERMINAL	V8 (6.2) 82-82	SIRES409LT	SI	-	-	-	-	-	-	SI	-	N/A
JIMMY		TERMINAL	V8 (6.2) 82-82	SIRES409RT	SI	-	-	-	-	-	SI	-	-	N/A
JIMMY		TERMINAL	V8 (6.2) 92-93	SIRES2033RLT	SI	-	-	-	-	-	SI	-	-	N/A
JIMMY		TERMINAL	V8 (6.2) 92-93	SIRES2034RLT	SI	-	-	-	-	-	-	SI	-	N/A
JIMMY		TERMINAL	V8 (6.2) 92-93	SIRES2072RLT	SI	-	-	-	-	-	-	SI	-	N/A
JIMMY		TERMINAL	V8 (6.2) 92-93	SIRES2249RLT	SI	-	-	-	-	-	SI	-	-	N/A
JIMMY		TORNILLO ESTABILIZADOR	V8 (6.2) 92-93	SIRK5254	SI	-	-	-	-	-	-	-	-	N/A
JIMMY		VARILLA BARRA	V8 (6.2) 92-93	SIRDS1047	SI	-	-	-	-	-	-	-	-	CENTRAL
JIMMY		BRAZO AUXILIAR	V8 (6.5) 94-94	SIRK6187T	SI	-	-	-	-	-	-	-	-	N/A
JIMMY		BRAZO AUXILIAR	V8 (6.5) 94-94	SIRK6251T	SI	-	-	-	-	-	-	-	-	N/A
JIMMY		BRAZO PITMAN	V8 (6.5) 94-94	SIRK6255	SI	-	-	-	-	-	-	-	-	N/A
JIMMY		BUJE	V8 (6.5) 94-94	SIRK6176	SI	-	-	-	SI	-	-	-	-	N/A
JIMMY		BUJE	V8 (6.5) 94-94	SIRK6282	SI	-	-	-	-	SI	-	-	-	N/A
JIMMY		BUJE	V8 (6.5) 94-94	SIRK6283	SI	-	-	-	SI	-	-	-	-	N/A
JIMMY		BUJE	V8 (6.5) 94-94	SIRK6437	SI	-	-	-	-	-	-	-	-	N/A
JIMMY		COPLES	V8 (6.5) 94-94	SIRES2032S	-	-	-	-	-	-	-	-	-	DE DIRECCIÓN
JIMMY		COPLES	V8 (6.5) 94-94	SIRES2004S	SI	-	-	-	-	-	-	-	-	N/A
JIMMY		GOMA VARILLA	V8 (6.5) 94-94	SIRK6169	SI	-	-	-	-	-	-	-	-	N/A
JIMMY		HORQUILLA	V8 (6.5) 94-94	SIR12543947-L	-	-	-	SI	SI	-	-	-	-	N/A
JIMMY		HORQUILLA	V8 (6.5) 94-94	SIR12543948-R	-	-	SI	-	SI	-	-	-	-	N/A
JIMMY		HORQUILLA	V8 (6.5) 94-94	SIR12543949-L	-	-	-	SI	-	SI	-	-	-	N/A
JIMMY		HORQUILLA	V8 (6.5) 94-94	SIR12543950-R	-	-	SI	-	-	SI	-	-	-	N/A
JIMMY		RÓTULA	V8 (6.5) 94-94	SIRK5208	SI	-	-	-	SI	-	-	-	-	N/A
JIMMY		RÓTULA	V8 (6.5) 94-94	SIRK5289	SI	-	-	-	-	SI	-	-	-	N/A
JIMMY		RÓTULA	V8 (6.5) 94-94	SIRK5320	SI	-	-	-	SI	-	-	-	-	N/A
JIMMY		RÓTULA	V8 (6.5) 94-94	SIRK6145T	SI	-	-	-	-	SI	-	-	-	N/A
JIMMY		TERMINAL	V8 (6.5) 94-94	SIRES2033RLT	SI	-	-	-	-	-	SI	-	-	N/A
JIMMY		TERMINAL	V8 (6.5) 94-94	SIRES2034RLT	SI	-	-	-	-	-	-	SI	-	N/A
JIMMY		TERMINAL	V8 (6.5) 94-94	SIRES2072RLT	SI	-	-	-	-	-	-	SI	-	N/A
JIMMY		TERMINAL	V8 (6.5) 94-94	SIRES2249RLT	SI	-	-	-	-	-	SI	-	-	N/A
JIMMY		TORNILLO ESTABILIZADOR	V8 (6.5) 94-94	SIRK5254	SI	-	-	-	-	-	-	-	-	N/A
JIMMY		VARILLA BARRA	V8 (6.5) 94-94	SIRDS1047	SI	-	-	-	-	-	-	-	-	CENTRAL

22	Modelos	Productos	Motor/años	SKU	Del.	Tras.	Der.	Izq.	Sup.	Inf.	Ext.	Int.	Tracc.	Especificaciones
K15 PICKUP		RÓTULA	L6 (4.1) 75-78	SIRK8195T	SI	-	-	-	-	SI	-	-	-	N/A
K15 PICKUP		RÓTULA	L6 (4.1) 76-78	SIRK8194T	SI	-	-	-	SI	-	-	-	-	N/A
K15 PICKUP		RÓTULA	V8 (5.0) 76-76	SIRK8194T	SI	-	-	-	SI	-	-	-	-	N/A
K15 PICKUP		RÓTULA	V8 (5.0) 76-76	SIRK8195T	SI	-	-	-	-	SI	-	-	-	N/A
K15 PICKUP		RÓTULA	V8 (5.7) 76-78	SIRK8194T	SI	-	-	-	SI	-	-	-	-	N/A
K15 PICKUP		RÓTULA	V8 (5.7) 76-78	SIRK8195T	SI	-	-	-	-	SI	-	-	-	N/A

GMC

Block Modelo - Producto - Motor - Especificaciones

23	Modelos	Productos	Motor/años	Sku	Del.	Tras.	Der.	Izq.	Sup.	Inf.	Ext.	Int.	Tracc.	Especificaciones
	K15 SUBURBAN	RÓTULA	L6 (4.1) 74-78	SIRK8195T	SI	-	-	-	-	SI	-	-	-	N/A
	K15 SUBURBAN	RÓTULA	L6 (4.1) 76-78	SIRK8194T	SI	-	-	-	SI	-	-	-	-	N/A
	K15 SUBURBAN	RÓTULA	V8 (5.7) 76-78	SIRK8194T	SI	-	-	-	SI	-	-	-	-	N/A
	K15 SUBURBAN	RÓTULA	V8 (5.7) 76-78	SIRK8195T	SI	-	-	-	-	SI	-	-	-	N/A

24	Modelos	Productos	Motor/años	Sku	Del.	Tras.	Der.	Izq.	Sup.	Inf.	Ext.	Int.	Tracc.	Especificaciones
	K25 PICKUP	RÓTULA	L6 (4.1) 73-78	SIRK8195T	SI	-	-	-	-	SI	-	-	-	N/A
	K25 PICKUP	RÓTULA	L6 (4.1) 77-78	SIRK8194T	SI	-	-	-	SI	-	-	-	-	N/A
	K25 PICKUP	RÓTULA	L6 (4.8) 73-78	SIRK8195T	SI	-	-	-	-	SI	-	-	-	N/A
	K25 PICKUP	RÓTULA	L6 (4.8) 75-78	SIRK8194T	SI	-	-	-	SI	-	-	-	-	N/A
	K25 PICKUP	RÓTULA	V8 (5.7) 76-78	SIRK8194T	SI	-	-	-	SI	-	-	-	-	N/A
	K25 PICKUP	RÓTULA	V8 (5.7) 76-78	SIRK8195T	SI	-	-	-	-	SI	-	-	-	N/A

25	Modelos	Productos	Motor/años	Sku	Del.	Tras.	Der.	Izq.	Sup.	Inf.	Ext.	Int.	Tracc.	Especificaciones
	K25 SUBURBAN	RÓTULA	L6 (4.8) 73-78	SIRK8195T	SI	-	-	-	-	SI	-	-	-	N/A
	K25 SUBURBAN	RÓTULA	L6 (4.8) 75-78	SIRK8194T	SI	-	-	-	SI	-	-	-	-	N/A

26	Modelos	Productos	Motor/años	Sku	Del.	Tras.	Der.	Izq.	Sup.	Inf.	Ext.	Int.	Tracc.	Especificaciones
	K1500 PICKUP	COPLES	L6 (4.1) 99-99	SIRES2004S	SI	-	-	-	-	-	-	-	-	N/A
	K1500 PICKUP	RÓTULA	L6 (4.1) 79-85	SIRK8194T	SI	-	-	-	SI	-	-	-	-	N/A
	K1500 PICKUP	RÓTULA	L6 (4.1) 79-85	SIRK8195T	SI	-	-	-	-	SI	-	-	-	N/A
	K1500 PICKUP	SOPORTE BRAZO AUXILIAR	V6 (4.3) 93-98	SIRK6532	-	-	-	-	-	-	-	-	-	N/A
	K1500 PICKUP	BRAZO AUXILIAR	V6 (4.3) 88-91	SIRK6331	SI	-	-	-	-	-	-	-	-	N/A
	K1500 PICKUP	BRAZO AUXILIAR	V6 (4.3) 88-92	SIRK6390	SI	-	-	-	-	-	-	-	-	N/A
	K1500 PICKUP	BRAZO AUXILIAR	V6 (4.3) 93-98	SIRK6447	SI	-	-	-	-	-	-	-	-	N/A
	K1500 PICKUP	BRAZO PITMAN	V6 (4.3) 88-98	SIRK6335	SI	-	-	-	-	-	-	-	-	N/A
	K1500 PICKUP	BUJE	V6 (4.3) 88-89	SIRK6323	SI	-	-	-	SI	-	-	-	-	N/A
	K1500 PICKUP	BUJE	V6 (4.3) 89-98	SIRK6395	SI	-	-	-	SI	-	-	-	-	N/A
	K1500 PICKUP	COPLES	V6 (4.3) 88-98	SIRES2004S	SI	-	-	-	-	-	-	-	-	N/A
	K1500 PICKUP	RÓTULA	V6 (4.3) 86-86	SIRK8194T	SI	-	-	-	SI	-	-	-	-	N/A
	K1500 PICKUP	RÓTULA	V6 (4.3) 86-86	SIRK8195T	SI	-	-	-	-	SI	-	-	-	N/A
	K1500 PICKUP	RÓTULA	V6 (4.3) 88-95	SIRK6291	SI	-	-	-	-	SI	-	-	-	N/A
	K1500 PICKUP	RÓTULA	V6 (4.3) 88-98	SIRK6292	SI	-	-	-	SI	-	-	-	-	N/A
	K1500 PICKUP	RÓTULA	V6 (4.3) 96-98	SIRK6477	SI	-	-	-	-	SI	-	-	-	N/A
	K1500 PICKUP	RÓTULA	V6 (4.3) 97-98	SIRK6509	SI	-	-	-	-	SI	-	-	-	N/A
	K1500 PICKUP	SOPORTE BRAZO AUXILIAR	V6 (4.3) 93-98	SIRK6532	-	-	-	-	-	-	-	-	-	N/A
	K1500 PICKUP	SOPORTE MOTOR	V6 (4.3) 85-86	SM6640	SI	-	SI	SI	-	-	-	-	-	SOLIDO
	K1500 PICKUP	SOPORTE TRANSMISION	V6 (4.3) 98-98	SM1911	-	-	-	-	-	-	-	-	RWD	ESTANDAR, SOLIDO
	K1500 PICKUP	TERMINAL	V6 (4.3) 88-98	SIRES2836RL	SI	-	-	-	-	-	SI	-	-	N/A
	K1500 PICKUP	TERMINAL	V6 (4.3) 88-98	SIRES2838RL	-	-	-	-	-	-	SI	-	-	N/A
	K1500 PICKUP	SOPORTE BRAZO AUXILIAR	V8 (5.0) 93-98	SIRK6532	-	-	-	-	-	-	-	-	-	N/A
	K1500 PICKUP	BRAZO AUXILIAR	V8 (5.0) 88-91	SIRK6331	SI	-	-	-	-	-	-	-	-	N/A
	K1500 PICKUP	BRAZO AUXILIAR	V8 (5.0) 88-92	SIRK6390	SI	-	-	-	-	-	-	-	-	N/A



SERVICIO EXPRESS
SUC. LEÓN Y GUADALAJARA



REFACCIONARIAS PRASA

477 267 3200

477 267 3202



**UN EQUIPO DE EXPERTOS
LISTO PARA ATENDER TUS DUDAS**



4773943556

contacto@spq.com.mx

@SPQAutoparts

GMC

Block Modelo - Producto - Motor - Especificaciones

26	Modelos	Productos	Motor/años	Sku	Del.	Tras.	Der.	Izg.	Sup.	Inf.	Ext.	Int.	Tracc.	Especificaciones
K1500 PICKUP		BRAZO AUXILIAR	V8 (5.0) 93-98	SIRK6447	SI	-	-	-	-	-	-	-	-	N/A
K1500 PICKUP		BRAZO PITMAN	V8 (5.0) 88-98	SIRK6335	SI	-	-	-	-	-	-	-	-	N/A
K1500 PICKUP		BUJE	V8 (5.0) 88-89	SIRK6323	SI	-	-	-	SI	-	-	-	-	N/A
K1500 PICKUP		BUJE	V8 (5.0) 89-99	SIRK6395	SI	-	-	-	SI	-	-	-	-	N/A
K1500 PICKUP		COPLES	V8 (5.0) 88-99	SIRES2004S	SI	-	-	-	-	-	-	-	-	N/A
K1500 PICKUP		RÓTULA	V8 (5.0) 76-86	SIRK8194T	SI	-	-	-	SI	-	-	-	-	N/A
K1500 PICKUP		RÓTULA	V8 (5.0) 76-86	SIRK8195T	SI	-	-	-	-	SI	-	-	-	N/A
K1500 PICKUP		RÓTULA	V8 (5.0) 88-95	SIRK6291	SI	-	-	-	-	SI	-	-	-	N/A
K1500 PICKUP		RÓTULA	V8 (5.0) 88-98	SIRK6292	SI	-	-	-	SI	-	-	-	-	N/A
K1500 PICKUP		RÓTULA	V8 (5.0) 96-98	SIRK6477	SI	-	-	-	-	SI	-	-	-	N/A
K1500 PICKUP		RÓTULA	V8 (5.0) 97-99	SIRK6509	SI	-	-	-	-	SI	-	-	-	N/A
K1500 PICKUP		SOPORTE BRAZO AUXILIAR	V8 (5.0) 93-98	SIRK6532	-	-	-	-	-	-	-	-	-	N/A
K1500 PICKUP		SOPORTE MOTOR	V8 (5.0) 88-99	SM2637	SI	-	SI	SI	-	-	-	-	-	SOLIDO
K1500 PICKUP		TERMINAL	V8 (5.0) 88-98	SIRES2836RL	SI	-	-	-	-	-	SI	-	-	N/A
K1500 PICKUP		TERMINAL	V8 (5.0) 88-98	SIRES2838RL	-	-	-	-	-	-	SI	-	-	N/A
K1500 PICKUP		SOPORTE BRAZO AUXILIAR	V8 (5.7) 93-99	SIRK6532	-	-	-	-	-	-	-	-	-	N/A
K1500 PICKUP		BRAZO AUXILIAR	V8 (5.7) 88-91	SIRK6331	SI	-	-	-	-	-	-	-	-	N/A
K1500 PICKUP		BRAZO AUXILIAR	V8 (5.7) 88-92	SIRK6390	SI	-	-	-	-	-	-	-	-	N/A
K1500 PICKUP		BRAZO AUXILIAR	V8 (5.7) 93-99	SIRK6447	SI	-	-	-	-	-	-	-	-	N/A
K1500 PICKUP		BRAZO PITMAN	V8 (5.7) 88-99	SIRK6335	SI	-	-	-	-	-	-	-	-	N/A
K1500 PICKUP		BUJE	V8 (5.7) 88-89	SIRK6323	SI	-	-	-	SI	-	-	-	-	N/A
K1500 PICKUP		BUJE	V8 (5.7) 89-99	SIRK6395	SI	-	-	-	SI	-	-	-	-	N/A
K1500 PICKUP		COPLES	V8 (5.7) 89-99	SIRES2004S	SI	-	-	-	-	-	-	-	-	N/A
K1500 PICKUP		RÓTULA	V8 (5.7) 77-86	SIRK8194T	SI	-	-	-	SI	-	-	-	-	N/A
K1500 PICKUP		RÓTULA	V8 (5.7) 77-86	SIRK8195T	SI	-	-	-	-	SI	-	-	-	N/A
K1500 PICKUP		RÓTULA	V8 (5.7) 88-95	SIRK6291	SI	-	-	-	-	SI	-	-	-	N/A
K1500 PICKUP		RÓTULA	V8 (5.7) 88-99	SIRK6292	SI	-	-	-	SI	-	-	-	-	N/A
K1500 PICKUP		RÓTULA	V8 (5.7) 95-99	SIRK6477	SI	-	-	-	-	SI	-	-	-	N/A
K1500 PICKUP		RÓTULA	V8 (5.7) 96-99	SIRK6509	SI	-	-	-	-	SI	-	-	-	N/A
K1500 PICKUP		SOPORTE BRAZO AUXILIAR	V8 (5.7) 93-99	SIRK6532	-	-	-	-	-	-	-	-	-	N/A
K1500 PICKUP		SOPORTE MOTOR	V8 (5.7) 88-99	SM2637	SI	-	SI	SI	-	-	-	-	-	SOLIDO
K1500 PICKUP		TERMINAL	V8 (5.7) 88-99	SIRES2836RL	SI	-	-	-	-	-	SI	-	-	N/A
K1500 PICKUP		TERMINAL	V8 (5.7) 88-99	SIRES2838RL	-	-	-	-	-	-	SI	-	-	N/A
K1500 PICKUP		SOPORTE BRAZO AUXILIAR	V8 (6.2) 93-93	SIRK6532	-	-	-	-	-	-	-	-	-	N/A
K1500 PICKUP		BRAZO AUXILIAR	V8 (6.2) 88-91	SIRK6331	SI	-	-	-	-	-	-	-	-	N/A
K1500 PICKUP		BRAZO AUXILIAR	V8 (6.2) 88-92	SIRK6390	SI	-	-	-	-	-	-	-	-	N/A
K1500 PICKUP		BRAZO AUXILIAR	V8 (6.2) 93-93	SIRK6447	SI	-	-	-	-	-	-	-	-	N/A
K1500 PICKUP		BRAZO PITMAN	V8 (6.2) 88-93	SIRK6335	SI	-	-	-	-	-	-	-	-	N/A
K1500 PICKUP		BUJE	V8 (6.2) 88-89	SIRK6323	SI	-	-	-	SI	-	-	-	-	N/A
K1500 PICKUP		BUJE	V8 (6.2) 89-93	SIRK6395	SI	-	-	-	SI	-	-	-	-	N/A
K1500 PICKUP		COPLES	V8 (6.2) 88-93	SIRES2004S	SI	-	-	-	-	-	-	-	-	N/A
K1500 PICKUP		RÓTULA	V8 (6.2) 82-86	SIRK8194T	SI	-	-	-	SI	-	-	-	-	N/A
K1500 PICKUP		RÓTULA	V8 (6.2) 82-86	SIRK8195T	SI	-	-	-	-	SI	-	-	-	N/A
K1500 PICKUP		RÓTULA	V8 (6.2) 88-93	SIRK6291	SI	-	-	-	-	SI	-	-	-	N/A
K1500 PICKUP		RÓTULA	V8 (6.2) 88-93	SIRK6292	SI	-	-	-	SI	-	-	-	-	N/A

GMC

Block		Modelo - Producto - Motor - Especificaciones											Especificaciones	
26	Modelos	Productos	Motor/años	SKU	Del.	Tras.	Der.	Izg.	Sup.	Inf.	Ext.	Int.		Tracc.
K1500 PICKUP	SOPORTE BRAZO AUXILIAR	V8 (6.2) 93-93	SIRK6532	-	-	-	-	-	-	-	-	-	-	N/A
K1500 PICKUP	SOPORTE MOTOR	V8 (6.2) 88-93	SM2637	SI	-	SI	SI	-	-	-	-	-	-	SOLIDO
K1500 PICKUP	TERMINAL	V8 (6.2) 88-93	SIRES2836RL	SI	-	-	-	-	-	SI	-	-	-	N/A
K1500 PICKUP	TERMINAL	V8 (6.2) 88-93	SIRES2838RL	-	-	-	-	-	-	SI	-	-	-	N/A
K1500 PICKUP	SOPORTE BRAZO AUXILIAR	V8 (6.5) 94-98	SIRK6532	-	-	-	-	-	-	-	-	-	-	N/A
K1500 PICKUP	BRAZO AUXILIAR	V8 (6.5) 94-98	SIRK6447	SI	-	-	-	-	-	-	-	-	-	N/A
K1500 PICKUP	BRAZO PITMAN	V8 (6.5) 94-98	SIRK6335	SI	-	-	-	-	-	-	-	-	-	N/A
K1500 PICKUP	BUJE	V8 (6.5) 94-98	SIRK6395	SI	-	-	-	SI	-	-	-	-	-	N/A
K1500 PICKUP	COPLES	V8 (6.5) 94-98	SIRES2004S	SI	-	-	-	-	-	-	-	-	-	N/A
K1500 PICKUP	RÓTULA	V8 (6.5) 94-95	SIRK6291	SI	-	-	-	-	SI	-	-	-	-	N/A
K1500 PICKUP	RÓTULA	V8 (6.5) 94-98	SIRK6292	SI	-	-	-	SI	-	-	-	-	-	N/A
K1500 PICKUP	RÓTULA	V8 (6.5) 95-98	SIRK6477	SI	-	-	-	-	SI	-	-	-	-	N/A
K1500 PICKUP	RÓTULA	V8 (6.5) 96-98	SIRK6509	SI	-	-	-	-	SI	-	-	-	-	N/A
K1500 PICKUP	SOPORTE BRAZO AUXILIAR	V8 (6.5) 94-98	SIRK6532	-	-	-	-	-	-	-	-	-	-	N/A
K1500 PICKUP	SOPORTE MOTOR	V8 (6.5) 94-99	SM2637	SI	-	SI	SI	-	-	-	-	-	-	SOLIDO
K1500 PICKUP	TERMINAL	V8 (6.5) 94-98	SIRES2836RL	SI	-	-	-	-	-	SI	-	-	-	N/A
K1500 PICKUP	TERMINAL	V8 (6.5) 94-98	SIRES2838RL	-	-	-	-	-	-	SI	-	-	-	N/A
K1500 PICKUP	RÓTULA	V8 (6.6) 76-79	SIRK8194T	SI	-	-	-	SI	-	-	-	-	-	N/A
K1500 PICKUP	RÓTULA	V8 (6.6) 76-79	SIRK8195T	SI	-	-	-	-	SI	-	-	-	-	N/A

27	Modelos	Productos	Motor/años	SKU	Del.	Tras.	Der.	Izg.	Sup.	Inf.	Ext.	Int.	Tracc.	Especificaciones
K1500 SUBURBAN	RÓTULA	L6 (4.1) 76-81	SIRK8194T	SI	-	-	-	-	SI	-	-	-	-	N/A
K1500 SUBURBAN	RÓTULA	L6 (4.1) 76-81	SIRK8195T	SI	-	-	-	-	SI	-	-	-	-	N/A
K1500 SUBURBAN	SOPORTE BRAZO AUXILIAR	V6 (4.3) 94-94	SIRK6532	-	-	-	-	-	-	-	-	-	-	N/A
K1500 SUBURBAN	BRAZO AUXILIAR	V6 (4.3) 94-94	SIRK6447	SI	-	-	-	-	-	-	-	-	-	N/A
K1500 SUBURBAN	BRAZO PITMAN	V6 (4.3) 94-94	SIRK6335	SI	-	-	-	-	-	-	-	-	-	N/A
K1500 SUBURBAN	BUJE	V6 (4.3) 94-94	SIRK6395	SI	-	-	-	SI	-	-	-	-	-	N/A
K1500 SUBURBAN	COPLES	V6 (4.3) 94-94	SIRES2004S	SI	-	-	-	-	-	-	-	-	-	N/A
K1500 SUBURBAN	RÓTULA	V6 (4.3) 82-82	SIRK8194T	SI	-	-	-	SI	-	-	-	-	-	N/A
K1500 SUBURBAN	RÓTULA	V6 (4.3) 82-82	SIRK8195T	SI	-	-	-	-	SI	-	-	-	-	N/A
K1500 SUBURBAN	RÓTULA	V6 (4.3) 94-94	SIRK6291	SI	-	-	-	-	SI	-	-	-	-	N/A
K1500 SUBURBAN	RÓTULA	V6 (4.3) 94-94	SIRK6292	SI	-	-	-	SI	-	-	-	-	-	N/A
K1500 SUBURBAN	RÓTULA	V6 (4.3) 95-95	SIRK6477	SI	-	-	-	-	SI	-	-	-	-	N/A
K1500 SUBURBAN	RÓTULA	V6 (4.3) 96-96	SIRK6509	SI	-	-	-	-	SI	-	-	-	-	N/A
K1500 SUBURBAN	SOPORTE BRAZO AUXILIAR	V6 (4.3) 94-94	SIRK6532	-	-	-	-	-	-	-	-	-	-	N/A
K1500 SUBURBAN	TERMINAL	V6 (4.3) 94-94	SIRES2838RL	-	-	-	-	-	-	SI	-	-	-	N/A
K1500 SUBURBAN	SOPORTE BRAZO AUXILIAR	V8 (5.0) 93-94	SIRK6532	-	-	-	-	-	-	-	-	-	-	N/A
K1500 SUBURBAN	BRAZO AUXILIAR	V8 (5.0) 93-94	SIRK6447	SI	-	-	-	-	-	-	-	-	-	N/A
K1500 SUBURBAN	BRAZO PITMAN	V8 (5.0) 92-94	SIRK6335	SI	-	-	-	-	-	-	-	-	-	N/A
K1500 SUBURBAN	BUJE	V8 (5.0) 92-94	SIRK6395	SI	-	-	-	SI	-	-	-	-	-	N/A
K1500 SUBURBAN	COPLES	V8 (5.0) 92-94	SIRES2004S	SI	-	-	-	-	-	-	-	-	-	N/A
K1500 SUBURBAN	RÓTULA	V8 (5.0) 76-82	SIRK8194T	SI	-	-	-	SI	-	-	-	-	-	N/A
K1500 SUBURBAN	RÓTULA	V8 (5.0) 76-82	SIRK8195T	SI	-	-	-	-	SI	-	-	-	-	N/A
K1500 SUBURBAN	RÓTULA	V8 (5.0) 92-94	SIRK6292	SI	-	-	-	SI	-	-	-	-	-	N/A
K1500 SUBURBAN	RÓTULA	V8 (5.0) 94-94	SIRK6291	SI	-	-	-	-	SI	-	-	-	-	N/A

GMC

Block Modelo - Producto - Motor - Especificaciones

27	Modelos	Productos	Motor/años	Sku	Del.	Tras.	Der.	Izq.	Sup.	Inf.	Ext.	Int.	Tracc.	Especificaciones
K1500 SUBURBAN		RÓTULA	V8 (5.0) 95-95	SIRK6477	SI	-	-	-	-	SI	-	-	-	N/A
K1500 SUBURBAN		RÓTULA	V8 (5.0) 96-96	SIRK6509	SI	-	-	-	-	SI	-	-	-	N/A
K1500 SUBURBAN		SOPORTE BRAZO AUXILIAR	V8 (5.0) 93-94	SIRK6532	-	-	-	-	-	-	-	-	-	N/A
K1500 SUBURBAN		TERMINAL	V8 (5.0) 92-92	SIRES2836RL	SI	-	-	-	-	-	SI	-	-	N/A
K1500 SUBURBAN		TERMINAL	V8 (5.0) 92-94	SIRES2838RL	-	-	-	-	-	-	SI	-	-	N/A
K1500 SUBURBAN		SOPORTE BRAZO AUXILIAR	V8 (5.7) 93-99	SIRK6532	-	-	-	-	-	-	-	-	-	N/A
K1500 SUBURBAN		BRAZO AUXILIAR	V8 (5.7) 92-92	SIRK6390	SI	-	-	-	-	-	-	-	-	N/A
K1500 SUBURBAN		BRAZO AUXILIAR	V8 (5.7) 93-99	SIRK6447	SI	-	-	-	-	-	-	-	-	N/A
K1500 SUBURBAN		BRAZO PITMAN	V8 (5.7) 92-99	SIRK6335	SI	-	-	-	-	-	-	-	-	N/A
K1500 SUBURBAN		BUJE	V8 (5.7) 92-99	SIRK6395	SI	-	-	-	SI	-	-	-	-	N/A
K1500 SUBURBAN		CÓPLES	V8 (5.7) 92-99	SIRES2004S	SI	-	-	-	-	-	-	-	-	N/A
K1500 SUBURBAN		RÓTULA	V8 (5.7) 76-86	SIRK8194T	SI	-	-	-	SI	-	-	-	-	N/A
K1500 SUBURBAN		RÓTULA	V8 (5.7) 76-86	SIRK8195T	SI	-	-	-	-	SI	-	-	-	N/A
K1500 SUBURBAN		RÓTULA	V8 (5.7) 92-95	SIRK6291	SI	-	-	-	-	SI	-	-	-	N/A
K1500 SUBURBAN		RÓTULA	V8 (5.7) 92-99	SIRK6292	SI	-	-	-	SI	-	-	-	-	N/A
K1500 SUBURBAN		RÓTULA	V8 (5.7) 95-99	SIRK6344	SI	-	-	-	SI	-	-	-	-	N/A
K1500 SUBURBAN		RÓTULA	V8 (5.7) 95-99	SIRK6477	SI	-	-	-	-	SI	-	-	-	N/A
K1500 SUBURBAN		RÓTULA	V8 (5.7) 96-99	SIRK6509	SI	-	-	-	-	SI	-	-	-	N/A
K1500 SUBURBAN		SOPORTE BRAZO AUXILIAR	V8 (5.7) 93-99	SIRK6532	-	-	-	-	-	-	-	-	-	N/A
K1500 SUBURBAN		SOPORTE FLECHA CARDAN	V8 (5.7) 92-99	SM1516	-	-	-	-	-	-	-	-	-	DIÁMETRO INTERIOR 40mm
K1500 SUBURBAN		TERMINAL	V8 (5.7) 92-92	SIRES2836RL	SI	-	-	-	-	-	SI	-	-	N/A
K1500 SUBURBAN		TERMINAL	V8 (5.7) 92-99	SIRES2838RL	-	-	-	-	-	-	SI	-	-	N/A
K1500 SUBURBAN		RÓTULA	V8 (6.2) 82-86	SIRK8194T	SI	-	-	-	SI	-	-	-	-	N/A
K1500 SUBURBAN		RÓTULA	V8 (6.2) 82-86	SIRK8195T	SI	-	-	-	-	SI	-	-	-	N/A
K1500 SUBURBAN		SOPORTE BRAZO AUXILIAR	V8 (6.5) 94-99	SIRK6532	-	-	-	-	-	-	-	-	-	N/A
K1500 SUBURBAN		BRAZO AUXILIAR	V8 (6.5) 94-99	SIRK6447	SI	-	-	-	-	-	-	-	-	N/A
K1500 SUBURBAN		BRAZO PITMAN	V8 (6.5) 94-99	SIRK6335	SI	-	-	-	-	-	-	-	-	N/A
K1500 SUBURBAN		BUJE	V8 (6.5) 94-99	SIRK6395	SI	-	-	-	SI	-	-	-	-	N/A
K1500 SUBURBAN		CÓPLES	V8 (6.5) 94-99	SIRES2004S	SI	-	-	-	-	-	-	-	-	N/A
K1500 SUBURBAN		RÓTULA	V8 (6.5) 94-95	SIRK6291	SI	-	-	-	-	SI	-	-	-	N/A
K1500 SUBURBAN		RÓTULA	V8 (6.5) 94-99	SIRK6292	SI	-	-	-	SI	-	-	-	-	N/A
K1500 SUBURBAN		RÓTULA	V8 (6.5) 95-99	SIRK6344	SI	-	-	-	SI	-	-	-	-	N/A
K1500 SUBURBAN		RÓTULA	V8 (6.5) 95-99	SIRK6477	SI	-	-	-	-	SI	-	-	-	N/A
K1500 SUBURBAN		RÓTULA	V8 (6.5) 96-99	SIRK6509	SI	-	-	-	-	SI	-	-	-	N/A
K1500 SUBURBAN		SOPORTE BRAZO AUXILIAR	V8 (6.5) 94-99	SIRK6532	-	-	-	-	-	-	-	-	-	N/A
K1500 SUBURBAN		TERMINAL	V8 (6.5) 94-99	SIRES2838RL	-	-	-	-	-	-	SI	-	-	N/A
K1500 SUBURBAN		RÓTULA	V8 (6.6) 76-79	SIRK8194T	SI	-	-	-	SI	-	-	-	-	N/A
K1500 SUBURBAN		RÓTULA	V8 (6.6) 76-79	SIRK8195T	SI	-	-	-	-	SI	-	-	-	N/A

28	Modelos	Productos	Motor/años	Sku	Del.	Tras.	Der.	Izq.	Sup.	Inf.	Ext.	Int.	Tracc.	Especificaciones
K2500 PICKUP		RÓTULA	L6 (4.1) 75-81	SIRK8195T	SI	-	-	-	-	SI	-	-	-	N/A
K2500 PICKUP		RÓTULA	L6 (4.1) 76-81	SIRK8194T	SI	-	-	-	SI	-	-	-	-	N/A
K2500 PICKUP		SOPORTE BRAZO AUXILIAR	V6 (4.3) 94-98	SIRK6532	-	-	-	-	-	-	-	-	-	N/A
K2500 PICKUP		BRAZO AUXILIAR	V6 (4.3) 89-92	SIRK6390	SI	-	-	-	-	-	-	-	-	N/A
K2500 PICKUP		BRAZO AUXILIAR	V6 (4.3) 94-98	SIRK6447	SI	-	-	-	-	-	-	-	-	N/A

GMC

Block		Modelo - Producto - Motor - Especificaciones												
28	Modelos	Productos	Motor/años	SKU	Del.	Tras.	Der.	Izg.	Sup.	Inf.	Ext.	Int.	Tracc.	Especificaciones
	K2500 PICKUP	BRAZO PITMAN	V6 (4.3) 89-98	SIRK6335	SI	-	-	-	-	-	-	-	-	N/A
	K2500 PICKUP	BUJE	V6 (4.3) 88-89	SIRK6323	SI	-	-	-	SI	-	-	-	-	N/A
	K2500 PICKUP	BUJE	V6 (4.3) 89-98	SIRK6395	SI	-	-	-	SI	-	-	-	-	N/A
	K2500 PICKUP	COPLES	V6 (4.3) 88-98	SIRES2004S	SI	-	-	-	-	-	-	-	-	N/A
	K2500 PICKUP	RÓTULA	V6 (4.3) 86-86	SIRK8194T	SI	-	-	-	SI	-	-	-	-	N/A
	K2500 PICKUP	RÓTULA	V6 (4.3) 86-86	SIRK8195T	SI	-	-	-	-	SI	-	-	-	N/A
	K2500 PICKUP	RÓTULA	V6 (4.3) 89-95	SIRK6291	SI	-	-	-	-	SI	-	-	-	N/A
	K2500 PICKUP	RÓTULA	V6 (4.3) 89-96	SIRK6292	SI	-	-	-	SI	-	-	-	-	N/A
	K2500 PICKUP	RÓTULA	V6 (4.3) 90-98	SIRK6344	SI	-	-	-	SI	-	-	-	-	N/A
	K2500 PICKUP	RÓTULA	V6 (4.3) 96-98	SIRK6477	SI	-	-	-	-	SI	-	-	-	N/A
	K2500 PICKUP	RÓTULA	V6 (4.3) 97-98	SIRK6509	SI	-	-	-	-	SI	-	-	-	N/A
	K2500 PICKUP	SOPORTE BRAZO AUXILIAR	V6 (4.3) 94-98	SIRK6532	-	-	-	-	-	-	-	-	-	N/A
	K2500 PICKUP	SOPORTE MOTOR	V6 (4.3) 85-85	SM6640	SI	-	SI	SI	-	-	-	-	-	SOLIDO
	K2500 PICKUP	TERMINAL	V6 (4.3) 89-98	SIRES2836RL	SI	-	-	-	-	-	SI	-	-	N/A
	K2500 PICKUP	TERMINAL	V6 (4.3) 89-98	SIRES2838RL	-	-	-	-	-	-	SI	-	-	N/A
	K2500 PICKUP	RÓTULA	L6 (4.8) 73-86	SIRK8195T	SI	-	-	-	-	SI	-	-	-	N/A
	K2500 PICKUP	RÓTULA	L6 (4.8) 77-86	SIRK8194T	SI	-	-	-	SI	-	-	-	-	N/A
	K2500 PICKUP	SOPORTE BRAZO AUXILIAR	V8 (5.0) 94-99	SIRK6532	-	-	-	-	-	-	-	-	-	N/A
	K2500 PICKUP	BRAZO AUXILIAR	V8 (5.0) 89-92	SIRK6390	SI	-	-	-	-	-	-	-	-	N/A
	K2500 PICKUP	BRAZO AUXILIAR	V8 (5.0) 94-00	SIRK6447	SI	-	-	-	-	-	-	-	-	N/A
	K2500 PICKUP	BRAZO PITMAN	V8 (5.0) 89-00	SIRK6335	SI	-	-	-	-	-	-	-	-	N/A
	K2500 PICKUP	BUJE	V8 (5.0) 88-89	SIRK6323	SI	-	-	-	SI	-	-	-	-	N/A
	K2500 PICKUP	BUJE	V8 (5.0) 90-00	SIRK6395	SI	-	-	-	SI	-	-	-	-	N/A
	K2500 PICKUP	COPLES	V8 (5.0) 89-00	SIRES2004S	SI	-	-	-	-	-	-	-	-	N/A
	K2500 PICKUP	RÓTULA	V8 (5.0) 77-86	SIRK8194T	SI	-	-	-	SI	-	-	-	-	N/A
	K2500 PICKUP	RÓTULA	V8 (5.0) 77-86	SIRK8195T	SI	-	-	-	-	SI	-	-	-	N/A
	K2500 PICKUP	RÓTULA	V8 (5.0) 89-95	SIRK6291	SI	-	-	-	-	SI	-	-	-	N/A
	K2500 PICKUP	RÓTULA	V8 (5.0) 89-96	SIRK6292	SI	-	-	-	SI	-	-	-	-	N/A
	K2500 PICKUP	RÓTULA	V8 (5.0) 90-00	SIRK6344	SI	-	-	-	SI	-	-	-	-	N/A
	K2500 PICKUP	RÓTULA	V8 (5.0) 96-00	SIRK6477	SI	-	-	-	-	SI	-	-	-	N/A
	K2500 PICKUP	RÓTULA	V8 (5.0) 97-00	SIRK6509	SI	-	-	-	-	SI	-	-	-	N/A
	K2500 PICKUP	SOPORTE BRAZO AUXILIAR	V8 (5.0) 94-99	SIRK6532	-	-	-	-	-	-	-	-	-	N/A
	K2500 PICKUP	SOPORTE MOTOR	V8 (5.0) 88-99	SM2637	SI	-	SI	SI	-	-	-	-	-	SOLIDO
	K2500 PICKUP	TERMINAL	V8 (5.0) 89-00	SIRES2836RL	SI	-	-	-	-	-	SI	-	-	N/A
	K2500 PICKUP	TERMINAL	V8 (5.0) 89-00	SIRES2838RL	-	-	-	-	-	-	SI	-	-	N/A
	K2500 PICKUP	SOPORTE BRAZO AUXILIAR	V8 (5.7) 93-99	SIRK6532	-	-	-	-	-	-	-	-	-	N/A
	K2500 PICKUP	BRAZO AUXILIAR	V8 (5.7) 88-92	SIRK6390	SI	-	-	-	-	-	-	-	-	N/A
	K2500 PICKUP	BRAZO AUXILIAR	V8 (5.7) 93-00	SIRK6447	SI	-	-	-	-	-	-	-	-	N/A
	K2500 PICKUP	BRAZO PITMAN	V8 (5.7) 88-00	SIRK6335	SI	-	-	-	-	-	-	-	-	N/A
	K2500 PICKUP	BUJE	V8 (5.7) 88-89	SIRK6323	SI	-	-	-	SI	-	-	-	-	N/A
	K2500 PICKUP	BUJE	V8 (5.7) 89-00	SIRK6395	SI	-	-	-	SI	-	-	-	-	N/A
	K2500 PICKUP	COPLES	V8 (5.7) 88-00	SIRES2004S	SI	-	-	-	-	-	-	-	-	N/A
	K2500 PICKUP	RÓTULA	V8 (5.7) 75-86	SIRK8195T	SI	-	-	-	-	SI	-	-	-	N/A
	K2500 PICKUP	RÓTULA	V8 (5.7) 76-86	SIRK8194T	SI	-	-	-	SI	-	-	-	-	N/A
	K2500 PICKUP	RÓTULA	V8 (5.7) 88-95	SIRK6291	SI	-	-	-	-	SI	-	-	-	N/A

GMC

Block Modelo - Producto - Motor - Especificaciones

28	Modelos	Productos	Motor/años	Sku	Del.	Tras.	Der.	Izg.	Sup.	Inf.	Ext.	Int.	Tracc.	Especificaciones
	K2500 PICKUP	RÓTULA	V8 (5.7) 88-96	SIRK6292	SI	-	-	-	SI	-	-	-	-	N/A
	K2500 PICKUP	RÓTULA	V8 (5.7) 89-00	SIRK6344	SI	-	-	-	SI	-	-	-	-	N/A
	K2500 PICKUP	RÓTULA	V8 (5.7) 95-00	SIRK6477	SI	-	-	-	-	SI	-	-	-	N/A
	K2500 PICKUP	RÓTULA	V8 (5.7) 96-00	SIRK6509	SI	-	-	-	-	SI	-	-	-	N/A
	K2500 PICKUP	SOPORTE BRAZO AUXILIAR	V8 (5.7) 93-99	SIRK6532	-	-	-	-	-	-	-	-	-	N/A
	K2500 PICKUP	SOPORTE MOTOR	V8 (5.7) 88-99	SM2637	SI	-	SI	SI	-	-	-	-	-	SOLIDO
	K2500 PICKUP	TERMINAL	V8 (5.7) 88-00	SIRES2836RL	SI	-	-	-	-	-	SI	-	-	N/A
	K2500 PICKUP	TERMINAL	V8 (5.7) 88-00	SIRES2838RL	-	-	-	-	-	-	SI	-	-	N/A
	K2500 PICKUP	SOPORTE BRAZO AUXILIAR	V8 (6.2) 94-94	SIRK6532	-	-	-	-	-	-	-	-	-	N/A
	K2500 PICKUP	BRAZO AUXILIAR	V8 (6.2) 88-92	SIRK6390	SI	-	-	-	-	-	-	-	-	N/A
	K2500 PICKUP	BRAZO AUXILIAR	V8 (6.2) 94-94	SIRK6447	SI	-	-	-	-	-	-	-	-	N/A
	K2500 PICKUP	BRAZO PITMAN	V8 (6.2) 89-94	SIRK6335	SI	-	-	-	-	-	-	-	-	N/A
	K2500 PICKUP	BUJE	V8 (6.2) 89-89	SIRK6323	SI	-	-	-	SI	-	-	-	-	N/A
	K2500 PICKUP	BUJE	V8 (6.2) 90-94	SIRK6395	SI	-	-	-	SI	-	-	-	-	N/A
	K2500 PICKUP	COPLES	V8 (6.2) 89-94	SIRES2004S	SI	-	-	-	-	-	-	-	-	N/A
	K2500 PICKUP	RÓTULA	V8 (6.2) 82-86	SIRK8194T	SI	-	-	-	SI	-	-	-	-	N/A
	K2500 PICKUP	RÓTULA	V8 (6.2) 82-86	SIRK8195T	SI	-	-	-	-	SI	-	-	-	N/A
	K2500 PICKUP	RÓTULA	V8 (6.2) 89-94	SIRK6291	SI	-	-	-	-	SI	-	-	-	N/A
	K2500 PICKUP	RÓTULA	V8 (6.2) 89-94	SIRK6292	SI	-	-	-	SI	-	-	-	-	N/A
	K2500 PICKUP	RÓTULA	V8 (6.2) 90-94	SIRK6344	SI	-	-	-	SI	-	-	-	-	N/A
	K2500 PICKUP	SOPORTE BRAZO AUXILIAR	V8 (6.2) 94-94	SIRK6532	-	-	-	-	-	-	-	-	-	N/A
	K2500 PICKUP	SOPORTE MOTOR	V8 (6.2) 88-93	SM2637	SI	-	SI	SI	-	-	-	-	-	SOLIDO
	K2500 PICKUP	TERMINAL	V8 (6.2) 89-94	SIRES2836RL	SI	-	-	-	-	-	SI	-	-	N/A
	K2500 PICKUP	TERMINAL	V8 (6.2) 89-94	SIRES2838RL	-	-	-	-	-	-	SI	-	-	N/A
	K2500 PICKUP	SOPORTE BRAZO AUXILIAR	V8 (6.5) 93-99	SIRK6532	-	-	-	-	-	-	-	-	-	N/A
	K2500 PICKUP	BRAZO AUXILIAR	V8 (6.5) 88-88	SIRK6390	SI	-	-	-	-	-	-	-	-	N/A
	K2500 PICKUP	BRAZO AUXILIAR	V8 (6.5) 93-00	SIRK6447	SI	-	-	-	-	-	-	-	-	N/A
	K2500 PICKUP	BRAZO PITMAN	V8 (6.5) 88-00	SIRK6335	SI	-	-	-	-	-	-	-	-	N/A
	K2500 PICKUP	BUJE	V8 (6.5) 88-88	SIRK6323	SI	-	-	-	SI	-	-	-	-	N/A
	K2500 PICKUP	BUJE	V8 (6.5) 89-00	SIRK6395	SI	-	-	-	SI	-	-	-	-	N/A
	K2500 PICKUP	COPLES	V8 (6.5) 88-00	SIRES2004S	SI	-	-	-	-	-	-	-	-	N/A
	K2500 PICKUP	RÓTULA	V8 (6.5) 88-95	SIRK6291	SI	-	-	-	-	SI	-	-	-	N/A
	K2500 PICKUP	RÓTULA	V8 (6.5) 88-96	SIRK6292	SI	-	-	-	SI	-	-	-	-	N/A
	K2500 PICKUP	RÓTULA	V8 (6.5) 89-00	SIRK6344	SI	-	-	-	SI	-	-	-	-	N/A
	K2500 PICKUP	RÓTULA	V8 (6.5) 95-00	SIRK6477	SI	-	-	-	-	SI	-	-	-	N/A
	K2500 PICKUP	RÓTULA	V8 (6.5) 96-00	SIRK6509	SI	-	-	-	-	SI	-	-	-	N/A
	K2500 PICKUP	SOPORTE BRAZO AUXILIAR	V8 (6.5) 93-99	SIRK6532	-	-	-	-	-	-	-	-	-	N/A
	K2500 PICKUP	SOPORTE MOTOR	V8 (6.5) 92-00	SM2637	SI	-	SI	SI	-	-	-	-	-	SOLIDO
	K2500 PICKUP	TERMINAL	V8 (6.5) 88-00	SIRES2836RL	SI	-	-	-	-	-	SI	-	-	N/A
	K2500 PICKUP	TERMINAL	V8 (6.5) 88-00	SIRES2838RL	-	-	-	-	-	-	SI	-	-	N/A
	K2500 PICKUP	RÓTULA	V8 (6.6) 75-80	SIRK8195T	SI	-	-	-	-	SI	-	-	-	N/A
	K2500 PICKUP	RÓTULA	V8 (6.6) 76-80	SIRK8194T	SI	-	-	-	SI	-	-	-	-	N/A
	K2500 PICKUP	SOPORTE BRAZO AUXILIAR	V8 (7.4) 93-99	SIRK6532	-	-	-	-	-	-	-	-	-	N/A
	K2500 PICKUP	BRAZO AUXILIAR	V8 (7.4) 88-92	SIRK6390	SI	-	-	-	-	-	-	-	-	N/A
	K2500 PICKUP	BRAZO AUXILIAR	V8 (7.4) 93-00	SIRK6447	SI	-	-	-	-	-	-	-	-	N/A

GMC

Block				Modelo - Producto - Motor - Especificaciones										
28	Modelos	Productos	Motor/años	Sku	Del.	Tras.	Der.	Izq.	Sup.	Inf.	Ext.	Int.	Tracc.	Especificaciones
K2500 PICKUP	BRAZO PITMAN	V8 (7.4) 88-00	SIRK6335	SI	-	-	-	-	-	-	-	-	-	N/A
K2500 PICKUP	BUJE	V8 (7.4) 88-89	SIRK6323	SI	-	-	-	-	SI	-	-	-	-	N/A
K2500 PICKUP	BUJE	V8 (7.4) 89-00	SIRK6395	SI	-	-	-	-	SI	-	-	-	-	N/A
K2500 PICKUP	CÓPLES	V8 (7.4) 88-00	SIRES2004S	SI	-	-	-	-	-	-	-	-	-	N/A
K2500 PICKUP	RÓTULA	V8 (7.4) 88-95	SIRK6291	SI	-	-	-	-	-	SI	-	-	-	N/A
K2500 PICKUP	RÓTULA	V8 (7.4) 88-96	SIRK6292	SI	-	-	-	-	SI	-	-	-	-	N/A
K2500 PICKUP	RÓTULA	V8 (7.4) 89-00	SIRK6344	SI	-	-	-	-	SI	-	-	-	-	N/A
K2500 PICKUP	RÓTULA	V8 (7.4) 95-00	SIRK6477	SI	-	-	-	-	-	SI	-	-	-	N/A
K2500 PICKUP	RÓTULA	V8 (7.4) 96-00	SIRK6509	SI	-	-	-	-	-	SI	-	-	-	N/A
K2500 PICKUP	SOPORTE BRAZO AUXILIAR	V8 (7.4) 93-99	SIRK6532	-	-	-	-	-	-	-	-	-	-	N/A
K2500 PICKUP	SOPORTE MOTOR	V8 (7.4) 88-00	SM2637	SI	-	-	SI	SI	-	-	-	-	-	SOLIDO
K2500 PICKUP	TERMINAL	V8 (7.4) 88-00	SIRES2836RL	SI	-	-	-	-	-	-	SI	-	-	N/A
K2500 PICKUP	TERMINAL	V8 (7.4) 88-00	SIRES2838RL	-	-	-	-	-	-	-	SI	-	-	N/A

28	Modelos	Productos	Motor/años	Sku	Del.	Tras.	Der.	Izq.	Sup.	Inf.	Ext.	Int.	Tracc.	Especificaciones
K2500 SUBURBAN	BRAZO AUXILIAR	V6 (4.3) 92-92	SIRK6390	SI	-	-	-	-	-	-	-	-	-	N/A
K2500 SUBURBAN	CÓPLES	V6 (4.3) 89-89	SIRES2004S	SI	-	-	-	-	-	-	-	-	-	N/A
K2500 SUBURBAN	RÓTULA	V6 (4.3) 82-82	SIRK8194T	SI	-	-	-	-	SI	-	-	-	-	N/A
K2500 SUBURBAN	RÓTULA	V6 (4.3) 82-82	SIRK8195T	SI	-	-	-	-	-	SI	-	-	-	N/A
K2500 SUBURBAN	RÓTULA	V6 (4.3) 92-92	SIRK6291	SI	-	-	-	-	-	SI	-	-	-	N/A
K2500 SUBURBAN	RÓTULA	L6 (4.8) 73-86	SIRK8195T	SI	-	-	-	-	-	SI	-	-	-	N/A
K2500 SUBURBAN	RÓTULA	L6 (4.8) 76-86	SIRK8194T	SI	-	-	-	-	SI	-	-	-	-	N/A
K2500 SUBURBAN	SOPORTE BRAZO AUXILIAR	V8 (5.0) 93-93	SIRK6532	-	-	-	-	-	-	-	-	-	-	N/A
K2500 SUBURBAN	BRAZO AUXILIAR	V8 (5.0) 92-92	SIRK6390	SI	-	-	-	-	-	-	-	-	-	N/A
K2500 SUBURBAN	RÓTULA	V8 (5.0) 75-82	SIRK8195T	SI	-	-	-	-	-	SI	-	-	-	N/A
K2500 SUBURBAN	RÓTULA	V8 (5.0) 76-82	SIRK8194T	SI	-	-	-	-	SI	-	-	-	-	N/A
K2500 SUBURBAN	RÓTULA	V8 (5.0) 92-92	SIRK6291	SI	-	-	-	-	-	SI	-	-	-	N/A
K2500 SUBURBAN	SOPORTE BRAZO AUXILIAR	V8 (5.0) 93-93	SIRK6532	-	-	-	-	-	-	-	-	-	-	N/A
K2500 SUBURBAN	SOPORTE BRAZO AUXILIAR	V8 (5.7) 93-99	SIRK6532	-	-	-	-	-	-	-	-	-	-	N/A
K2500 SUBURBAN	BRAZO AUXILIAR	V8 (5.7) 92-92	SIRK6390	SI	-	-	-	-	-	-	-	-	-	N/A
K2500 SUBURBAN	BRAZO AUXILIAR	V8 (5.7) 93-99	SIRK6447	SI	-	-	-	-	-	-	-	-	-	N/A
K2500 SUBURBAN	BRAZO PITMAN	V8 (5.7) 92-99	SIRK6335	SI	-	-	-	-	-	-	-	-	-	N/A
K2500 SUBURBAN	BUJE	V8 (5.7) 92-99	SIRK6395	SI	-	-	-	-	SI	-	-	-	-	N/A
K2500 SUBURBAN	CÓPLES	V8 (5.7) 88-92	SIRES2004S	SI	-	-	-	-	-	-	-	-	-	N/A
K2500 SUBURBAN	RÓTULA	V8 (5.7) 75-86	SIRK8195T	SI	-	-	-	-	-	SI	-	-	-	N/A
K2500 SUBURBAN	RÓTULA	V8 (5.7) 76-86	SIRK8194T	SI	-	-	-	-	SI	-	-	-	-	N/A
K2500 SUBURBAN	RÓTULA	V8 (5.7) 92-95	SIRK6291	SI	-	-	-	-	-	SI	-	-	-	N/A
K2500 SUBURBAN	RÓTULA	V8 (5.7) 92-99	SIRK6344	SI	-	-	-	-	SI	-	-	-	-	N/A
K2500 SUBURBAN	RÓTULA	V8 (5.7) 95-99	SIRK6477	SI	-	-	-	-	-	SI	-	-	-	N/A
K2500 SUBURBAN	RÓTULA	V8 (5.7) 96-99	SIRK6509	SI	-	-	-	-	-	SI	-	-	-	N/A
K2500 SUBURBAN	SOPORTE BRAZO AUXILIAR	V8 (5.7) 93-99	SIRK6532	-	-	-	-	-	-	-	-	-	-	N/A
K2500 SUBURBAN	SOPORTE FLECHA CARDAN	V8 (5.7) 92-99	SM1516	-	-	-	-	-	-	-	-	-	-	DIÁMETRO INTERIOR 40mm
K2500 SUBURBAN	TERMINAL	V8 (5.7) 92-99	SIRES2836RL	SI	-	-	-	-	-	-	SI	-	-	N/A
K2500 SUBURBAN	TERMINAL	V8 (5.7) 92-99	SIRES2838RL	-	-	-	-	-	-	-	SI	-	-	N/A
K2500 SUBURBAN	BRAZO AUXILIAR	V8 (6.2) 92-92	SIRK6390	SI	-	-	-	-	-	-	-	-	-	N/A

GMC

Block Modelo - Producto - Motor - Especificaciones

29	Modelos	Productos	Motor/años	SKU	Del.	Tras.	Der.	Izq.	Sup.	Inf.	Ext.	Int.	Tracc.	Especificaciones
K2500 SUBURBAN		RÓTULA	V8 (6.2) 82-86	SIRK8194T	SI	-	-	-	SI	-	-	-	-	N/A
K2500 SUBURBAN		RÓTULA	V8 (6.2) 82-86	SIRK8195T	SI	-	-	-	-	SI	-	-	-	N/A
K2500 SUBURBAN		SOPORTE BRAZO AUXILIAR	V8 (6.5) 93-99	SIRK6532	-	-	-	-	-	-	-	-	-	N/A
K2500 SUBURBAN		BRAZO AUXILIAR	V8 (6.5) 92-92	SIRK6390	SI	-	-	-	-	-	-	-	-	N/A
K2500 SUBURBAN		BRAZO AUXILIAR	V8 (6.5) 93-99	SIRK6447	SI	-	-	-	-	-	-	-	-	N/A
K2500 SUBURBAN		BRAZO PITMAN	V8 (6.5) 92-99	SIRK6335	SI	-	-	-	-	-	-	-	-	N/A
K2500 SUBURBAN		BUJE	V8 (6.5) 92-99	SIRK6395	SI	-	-	-	SI	-	-	-	-	N/A
K2500 SUBURBAN		CÓPLES	V8 (6.5) 92-92	SIRES2004S	SI	-	-	-	-	-	-	-	-	N/A
K2500 SUBURBAN		RÓTULA	V8 (6.5) 92-95	SIRK6291	SI	-	-	-	-	SI	-	-	-	N/A
K2500 SUBURBAN		RÓTULA	V8 (6.5) 92-99	SIRK6344	SI	-	-	-	SI	-	-	-	-	N/A
K2500 SUBURBAN		RÓTULA	V8 (6.5) 95-99	SIRK6477	SI	-	-	-	-	SI	-	-	-	N/A
K2500 SUBURBAN		RÓTULA	V8 (6.5) 96-99	SIRK6509	SI	-	-	-	-	SI	-	-	-	N/A
K2500 SUBURBAN		SOPORTE BRAZO AUXILIAR	V8 (6.5) 93-99	SIRK6532	-	-	-	-	-	-	-	-	-	N/A
K2500 SUBURBAN		TERMINAL	V8 (6.5) 92-99	SIRES2836RL	SI	-	-	-	-	-	SI	-	-	N/A
K2500 SUBURBAN		TERMINAL	V8 (6.5) 92-99	SIRES2838RL	-	-	-	-	-	-	SI	-	-	N/A
K2500 SUBURBAN		RÓTULA	V8 (6.6) 75-80	SIRK8195T	SI	-	-	-	-	SI	-	-	-	N/A
K2500 SUBURBAN		RÓTULA	V8 (6.6) 76-80	SIRK8194T	SI	-	-	-	SI	-	-	-	-	N/A
K2500 SUBURBAN		SOPORTE BRAZO AUXILIAR	V8 (7.4) 93-99	SIRK6532	-	-	-	-	-	-	-	-	-	N/A
K2500 SUBURBAN		BRAZO AUXILIAR	V8 (7.4) 92-92	SIRK6390	SI	-	-	-	-	-	-	-	-	N/A
K2500 SUBURBAN		BRAZO AUXILIAR	V8 (7.4) 93-99	SIRK6447	SI	-	-	-	-	-	-	-	-	N/A
K2500 SUBURBAN		BRAZO PITMAN	V8 (7.4) 92-99	SIRK6335	SI	-	-	-	-	-	-	-	-	N/A
K2500 SUBURBAN		BUJE	V8 (7.4) 92-99	SIRK6395	SI	-	-	-	SI	-	-	-	-	N/A
K2500 SUBURBAN		CÓPLES	V8 (7.4) 92-92	SIRES2004S	SI	-	-	-	-	-	-	-	-	N/A
K2500 SUBURBAN		RÓTULA	V8 (7.4) 92-95	SIRK6291	SI	-	-	-	-	SI	-	-	-	N/A
K2500 SUBURBAN		RÓTULA	V8 (7.4) 92-99	SIRK6344	SI	-	-	-	SI	-	-	-	-	N/A
K2500 SUBURBAN		RÓTULA	V8 (7.4) 95-99	SIRK6477	SI	-	-	-	-	SI	-	-	-	N/A
K2500 SUBURBAN		RÓTULA	V8 (7.4) 96-99	SIRK6509	SI	-	-	-	-	SI	-	-	-	N/A
K2500 SUBURBAN		SOPORTE BRAZO AUXILIAR	V8 (7.4) 93-99	SIRK6532	-	-	-	-	-	-	-	-	-	N/A
K2500 SUBURBAN		TERMINAL	V8 (7.4) 92-99	SIRES2836RL	SI	-	-	-	-	-	SI	-	-	N/A
K2500 SUBURBAN		TERMINAL	V8 (7.4) 92-99	SIRES2838RL	-	-	-	-	-	-	SI	-	-	N/A

30	Modelos	Productos	Motor/años	SKU	Del.	Tras.	Der.	Izq.	Sup.	Inf.	Ext.	Int.	Tracc.	Especificaciones
K3500 PICKUP		BUJE	V8 (5.0) 88-88	SIRK6323	SI	-	-	-	SI	-	-	-	-	N/A
K3500 PICKUP		SOPORTE BRAZO AUXILIAR	V8 (5.7) 93-00	SIRK6532	-	-	-	-	-	-	-	-	-	N/A
K3500 PICKUP		BRAZO AUXILIAR	V8 (5.7) 88-89	SIRK6390	SI	-	-	-	-	-	-	-	-	N/A
K3500 PICKUP		BRAZO AUXILIAR	V8 (5.7) 93-00	SIRK6447	SI	-	-	-	-	-	-	-	-	N/A
K3500 PICKUP		BRAZO PITMAN	V8 (5.7) 88-00	SIRK6335	SI	-	-	-	-	-	-	-	-	N/A
K3500 PICKUP		BUJE	V8 (5.7) 88-89	SIRK6323	SI	-	-	-	SI	-	-	-	-	N/A
K3500 PICKUP		BUJE	V8 (5.7) 89-00	SIRK6395	SI	-	-	-	SI	-	-	-	-	N/A
K3500 PICKUP		CÓPLES	V8 (5.7) 88-00	SIRES2004S	SI	-	-	-	-	-	-	-	-	N/A
K3500 PICKUP		RÓTULA	V8 (5.7) 88-89	SIRK6291	SI	-	-	-	-	SI	-	-	-	N/A
K3500 PICKUP		RÓTULA	V8 (5.7) 89-00	SIRK6344	SI	-	-	-	SI	-	-	-	-	N/A
K3500 PICKUP		RÓTULA	V8 (5.7) 95-00	SIRK6477	SI	-	-	-	-	SI	-	-	-	N/A
K3500 PICKUP		RÓTULA	V8 (5.7) 96-00	SIRK6509	SI	-	-	-	-	SI	-	-	-	N/A
K3500 PICKUP		SOPORTE BRAZO AUXILIAR	V8 (5.7) 93-00	SIRK6532	-	-	-	-	-	-	-	-	-	N/A
K3500 PICKUP		TERMINAL	V8 (5.7) 88-00	SIRES2836RL	SI	-	-	-	-	-	SI	-	-	N/A

GMC

Block		Modelo - Producto - Motor - Especificaciones												
30	Modelos	Productos	Motor/años	SKU	Del.	Tras.	Der.	Izg.	Sup.	Inf.	Ext.	Int.	Tracc.	Especificaciones
K3500 PICKUP	TERMINAL	V8 (5.7) 88-00	SIRES2838RL	-	-	-	-	-	-	-	SI	-	-	N/A
K3500 PICKUP	SOPORTE BRAZO AUXILIAR	V8 (6.2) 94-94	SIRK6532	-	-	-	-	-	-	-	-	-	-	N/A
K3500 PICKUP	BRAZO AUXILIAR	V8 (6.2) 89-92	SIRK6390	SI	-	-	-	-	-	-	-	-	-	N/A
K3500 PICKUP	BRAZO AUXILIAR	V8 (6.2) 94-94	SIRK6447	SI	-	-	-	-	-	-	-	-	-	N/A
K3500 PICKUP	BRAZO PITMAN	V8 (6.2) 89-94	SIRK6335	SI	-	-	-	-	-	-	-	-	-	N/A
K3500 PICKUP	BUJE	V8 (6.2) 88-89	SIRK6323	SI	-	-	-	-	SI	-	-	-	-	N/A
K3500 PICKUP	BUJE	V8 (6.2) 90-94	SIRK6395	SI	-	-	-	-	SI	-	-	-	-	N/A
K3500 PICKUP	COPLES	V8 (6.2) 89-94	SIRES2004S	SI	-	-	-	-	-	-	-	-	-	N/A
K3500 PICKUP	RÓTULA	V8 (6.2) 89-94	SIRK6291	SI	-	-	-	-	-	SI	-	-	-	N/A
K3500 PICKUP	RÓTULA	V8 (6.2) 90-94	SIRK6344	SI	-	-	-	-	SI	-	-	-	-	N/A
K3500 PICKUP	SOPORTE BRAZO AUXILIAR	V8 (6.2) 94-94	SIRK6532	-	-	-	-	-	-	-	-	-	-	N/A
K3500 PICKUP	SOPORTE MOTOR	V8 (6.2) 88-93	SM2637	SI	-	-	SI	SI	-	-	-	-	-	SOLIDO
K3500 PICKUP	TERMINAL	V8 (6.2) 89-94	SIRES2836RL	SI	-	-	-	-	-	-	SI	-	-	N/A
K3500 PICKUP	TERMINAL	V8 (6.2) 89-94	SIRES2838RL	-	-	-	-	-	-	-	SI	-	-	N/A
K3500 PICKUP	SOPORTE BRAZO AUXILIAR	V8 (6.5) 93-00	SIRK6532	-	-	-	-	-	-	-	-	-	-	N/A
K3500 PICKUP	BRAZO AUXILIAR	V8 (6.5) 93-00	SIRK6447	SI	-	-	-	-	-	-	-	-	-	N/A
K3500 PICKUP	BRAZO PITMAN	V8 (6.5) 88-00	SIRK6335	SI	-	-	-	-	-	-	-	-	-	N/A
K3500 PICKUP	BUJE	V8 (6.5) 89-00	SIRK6395	SI	-	-	-	-	SI	-	-	-	-	N/A
K3500 PICKUP	COPLES	V8 (6.5) 93-00	SIRES2004S	SI	-	-	-	-	-	-	-	-	-	N/A
K3500 PICKUP	RÓTULA	V8 (6.5) 88-95	SIRK6291	SI	-	-	-	-	-	SI	-	-	-	N/A
K3500 PICKUP	RÓTULA	V8 (6.5) 89-00	SIRK6344	SI	-	-	-	-	SI	-	-	-	-	N/A
K3500 PICKUP	RÓTULA	V8 (6.5) 95-00	SIRK6477	SI	-	-	-	-	-	SI	-	-	-	N/A
K3500 PICKUP	RÓTULA	V8 (6.5) 96-00	SIRK6509	SI	-	-	-	-	-	SI	-	-	-	N/A
K3500 PICKUP	SOPORTE BRAZO AUXILIAR	V8 (6.5) 93-00	SIRK6532	-	-	-	-	-	-	-	-	-	-	N/A
K3500 PICKUP	TERMINAL	V8 (6.5) 88-00	SIRES2836RL	SI	-	-	-	-	-	-	SI	-	-	N/A
K3500 PICKUP	TERMINAL	V8 (6.5) 88-00	SIRES2838RL	-	-	-	-	-	-	-	SI	-	-	N/A
K3500 PICKUP	SOPORTE BRAZO AUXILIAR	V8 (7.4) 93-00	SIRK6532	-	-	-	-	-	-	-	-	-	-	N/A
K3500 PICKUP	BRAZO AUXILIAR	V8 (7.4) 88-92	SIRK6390	SI	-	-	-	-	-	-	-	-	-	N/A
K3500 PICKUP	BRAZO AUXILIAR	V8 (7.4) 93-00	SIRK6447	SI	-	-	-	-	-	-	-	-	-	N/A
K3500 PICKUP	BRAZO PITMAN	V8 (7.4) 88-00	SIRK6335	SI	-	-	-	-	-	-	-	-	-	N/A
K3500 PICKUP	BUJE	V8 (7.4) 88-89	SIRK6323	SI	-	-	-	-	SI	-	-	-	-	N/A
K3500 PICKUP	BUJE	V8 (7.4) 89-00	SIRK6395	SI	-	-	-	-	SI	-	-	-	-	N/A
K3500 PICKUP	COPLES	V8 (7.4) 88-00	SIRES2004S	SI	-	-	-	-	-	-	-	-	-	N/A
K3500 PICKUP	RÓTULA	V8 (7.4) 88-95	SIRK6291	SI	-	-	-	-	-	SI	-	-	-	N/A
K3500 PICKUP	RÓTULA	V8 (7.4) 89-00	SIRK6344	SI	-	-	-	-	SI	-	-	-	-	N/A
K3500 PICKUP	RÓTULA	V8 (7.4) 95-00	SIRK6477	SI	-	-	-	-	-	SI	-	-	-	N/A
K3500 PICKUP	RÓTULA	V8 (7.4) 96-00	SIRK6509	SI	-	-	-	-	-	SI	-	-	-	N/A
K3500 PICKUP	SOPORTE BRAZO AUXILIAR	V8 (7.4) 93-00	SIRK6532	-	-	-	-	-	-	-	-	-	-	N/A
K3500 PICKUP	TERMINAL	V8 (7.4) 88-00	SIRES2836RL	SI	-	-	-	-	-	-	SI	-	-	N/A
K3500 PICKUP	TERMINAL	V8 (7.4) 88-00	SIRES2838RL	-	-	-	-	-	-	-	SI	-	-	N/A
31	Modelos	Productos	Motor/años	SKU	Del.	Tras.	Der.	Izg.	Sup.	Inf.	Ext.	Int.	Tracc.	Especificaciones
P25 VAN	BRAZO AUXILIAR	L6 (4.8) 75-78	SIRK6096T	SI	-	-	-	-	-	-	-	-	-	N/A
P25 VAN	BRAZO PITMAN	L6 (4.8) 73-78	SIRK6143	SI	-	-	-	-	-	-	-	-	-	N/A
P25 VAN	BUJE	L6 (4.8) 75-78	SIRK6437	SI	-	-	-	-	-	-	-	-	-	N/A
P25 VAN	COPLES	L6 (4.8) 73-78	SIRES2004S	SI	-	-	-	-	-	-	-	-	-	N/A

GMC

Block **Modelo – Producto – Motor – Especificaciones**

31	Modelos	Productos	Motor/años	SKU	Del.	Tras.	Der.	Izq.	Sup.	Inf.	Ext.	Int.	Tracc.	Especificaciones
	P25 VAN	GOMA VARILLA	L6 (4.8) 75-78	SIRK6169	SI	-	-	-	-	-	-	-	-	N/A
	P25 VAN	RÓTULA	L6 (4.8) 73-78	SIRK6122	SI	-	-	-	SI	-	-	-	-	N/A
	P25 VAN	RÓTULA	L6 (4.8) 73-78	SIRK6129T	SI	-	-	-	-	SI	-	-	-	N/A
	P25 VAN	TERMINAL	L6 (4.8) 73-78	SIRES409LT	SI	-	-	-	-	-	-	SI	-	N/A
	P25 VAN	TERMINAL	L6 (4.8) 73-78	SIRES409RT	SI	-	-	-	-	-	SI	-	-	N/A

32	Modelos	Productos	Motor/años	SKU	Del.	Tras.	Der.	Izq.	Sup.	Inf.	Ext.	Int.	Tracc.	Especificaciones
	P35 VAN	BRAZO AUXILIAR	L6 (4.8) 75-78	SIRK6096T	SI	-	-	-	-	-	-	-	-	N/A
	P35 VAN	BRAZO PITMAN	L6 (4.8) 73-78	SIRK6143	SI	-	-	-	-	-	-	-	-	N/A
	P35 VAN	BUJE	L6 (4.8) 75-78	SIRK6437	SI	-	-	-	-	-	-	-	-	N/A
	P35 VAN	COPLAS	L6 (4.8) 73-78	SIRES2004S	SI	-	-	-	-	-	-	-	-	N/A
	P35 VAN	GOMA VARILLA	L6 (4.8) 75-78	SIRK6169	SI	-	-	-	-	-	-	-	-	N/A
	P35 VAN	RÓTULA	L6 (4.8) 75-78	SIRK6122	SI	-	-	-	SI	-	-	-	-	N/A
	P35 VAN	RÓTULA	L6 (4.8) 75-78	SIRK6129T	SI	-	-	-	-	SI	-	-	-	N/A
	P35 VAN	TERMINAL	L6 (4.8) 73-78	SIRES409LT	SI	-	-	-	-	-	-	SI	-	N/A
	P35 VAN	TERMINAL	L6 (4.8) 73-78	SIRES409RT	SI	-	-	-	-	-	SI	-	-	N/A

33	Modelos	Productos	Motor/años	SKU	Del.	Tras.	Der.	Izq.	Sup.	Inf.	Ext.	Int.	Tracc.	Especificaciones
	P2500 VAN	BRAZO AUXILIAR	L6 (4.8) 74-82	SIRK6096T	SI	-	-	-	-	-	-	-	-	N/A
	P2500 VAN	BRAZO AUXILIAR	L6 (4.8) 84-89	SIRK6247T	SI	-	-	-	-	-	-	-	-	N/A
	P2500 VAN	BRAZO PITMAN	L6 (4.8) 73-89	SIRK6143	SI	-	-	-	-	-	-	-	-	N/A
	P2500 VAN	BUJE	L6 (4.8) 80-89	SIRK6437	SI	-	-	-	-	-	-	-	-	N/A
	P2500 VAN	COPLAS	L6 (4.8) 72-89	SIRES2004S	SI	-	-	-	-	-	-	-	-	N/A
	P2500 VAN	GOMA VARILLA	L6 (4.8) 74-89	SIRK6169	SI	-	-	-	-	-	-	-	-	N/A
	P2500 VAN	RÓTULA	L6 (4.8) 72-89	SIRK6122	SI	-	-	-	SI	-	-	-	-	N/A
	P2500 VAN	RÓTULA	L6 (4.8) 72-89	SIRK6129T	SI	-	-	-	-	SI	-	-	-	N/A
	P2500 VAN	SOPORTE TRANSMISIÓN	L6 (4.8) 83-89	SM6632	-	-	-	-	-	-	-	-	-	SOLIDO
	P2500 VAN	TERMINAL	L6 (4.8) 72-89	SIRES409LT	SI	-	-	-	-	-	-	SI	-	N/A
	P2500 VAN	TERMINAL	L6 (4.8) 72-89	SIRES409RT	SI	-	-	-	-	-	SI	-	-	N/A
	P2500 VAN	BRAZO AUXILIAR	V8 (5.7) 76-82	SIRK6096T	SI	-	-	-	-	-	-	-	-	N/A
	P2500 VAN	BRAZO AUXILIAR	V8 (5.7) 83-89	SIRK6247T	SI	-	-	-	-	-	-	-	-	N/A
	P2500 VAN	BRAZO PITMAN	V8 (5.7) 76-89	SIRK6143	SI	-	-	-	-	-	-	-	-	N/A
	P2500 VAN	BUJE	V8 (5.7) 79-89	SIRK6437	SI	-	-	-	-	-	-	-	-	N/A
	P2500 VAN	COPLAS	V8 (5.7) 76-89	SIRES2004S	SI	-	-	-	-	-	-	-	-	N/A
	P2500 VAN	GOMA VARILLA	V8 (5.7) 76-89	SIRK6169	SI	-	-	-	-	-	-	-	-	N/A
	P2500 VAN	RÓTULA	V8 (5.7) 76-89	SIRK6122	SI	-	-	-	SI	-	-	-	-	N/A
	P2500 VAN	RÓTULA	V8 (5.7) 76-89	SIRK6129T	SI	-	-	-	-	SI	-	-	-	N/A
	P2500 VAN	SOPORTE TRANSMISIÓN	V8 (5.7) 83-89	SM6632	-	-	-	-	-	-	-	-	-	SOLIDO
	P2500 VAN	TERMINAL	V8 (5.7) 76-89	SIRES409LT	SI	-	-	-	-	-	-	SI	-	N/A
	P2500 VAN	TERMINAL	V8 (5.7) 76-89	SIRES409RT	SI	-	-	-	-	-	SI	-	-	N/A
	P2500 VAN	BRAZO AUXILIAR	V8 (6.2) 83-89	SIRK6247T	SI	-	-	-	-	-	-	-	-	N/A
	P2500 VAN	BRAZO PITMAN	V8 (6.2) 83-89	SIRK6143	SI	-	-	-	-	-	-	-	-	N/A
	P2500 VAN	BUJE	V8 (6.2) 83-89	SIRK6437	SI	-	-	-	-	-	-	-	-	N/A
	P2500 VAN	COPLAS	V8 (6.2) 83-89	SIRES2004S	SI	-	-	-	-	-	-	-	-	N/A
	P2500 VAN	GOMA VARILLA	V8 (6.2) 83-89	SIRK6169	SI	-	-	-	-	-	-	-	-	N/A

GMC

Block		Modelo - Producto - Motor - Especificaciones												
33	Modelos	Productos	Motor/años	SKU	Del.	Tras.	Der.	Izq.	Sup.	Inf.	Ext.	Int.	Tracc.	Especificaciones
	P2500 VAN	RÓTULA	V8 (6.2) 83-89	SIRK6122	SI	-	-	-	SI	-	-	-	-	N/A
	P2500 VAN	RÓTULA	V8 (6.2) 83-89	SIRK6129T	SI	-	-	-	-	SI	-	-	-	N/A
	P2500 VAN	SOPORTE TRANSMISIÓN	V8 (6.2) 83-89	SM6632	-	-	-	-	-	-	-	-	-	SOLIDO
	P2500 VAN	TERMINAL	V8 (6.2) 83-89	SIRE5409LT	SI	-	-	-	-	-	-	SI	-	N/A
	P2500 VAN	TERMINAL	V8 (6.2) 83-89	SIRE5409RT	SI	-	-	-	-	-	SI	-	-	N/A
34	Modelos	Productos	Motor/años	SKU	Del.	Tras.	Der.	Izq.	Sup.	Inf.	Ext.	Int.	Tracc.	Especificaciones
	P3500 VAN	BRAZO AUXILIAR	V6 (4.3) 91-97	SIRK6247T	SI	-	-	-	-	-	-	-	-	N/A
	P3500 VAN	BRAZO PITMAN	V6 (4.3) 91-97	SIRK6143	SI	-	-	-	-	-	-	-	-	N/A
	P3500 VAN	COPLES	V6 (4.3) 91-99	SIRE52004S	SI	-	-	-	-	-	-	-	-	N/A
	P3500 VAN	GOMA VARILLA	V6 (4.3) 81-97	SIRK6169	SI	-	-	-	-	-	-	-	-	N/A
	P3500 VAN	RÓTULA	V6 (4.3) 81-99	SIRK6122	SI	-	-	-	SI	-	-	-	-	N/A
	P3500 VAN	RÓTULA	V6 (4.3) 81-99	SIRK6129T	SI	-	-	-	-	SI	-	-	-	N/A
	P3500 VAN	SOPORTE MOTOR	V6 (4.3) 90-99	SM6640	SI	-	SI	SI	-	-	-	-	-	SOLIDO
	P3500 VAN	TERMINAL	V6 (4.3) 81-95	SIRE5409LT	SI	-	-	-	-	-	-	SI	-	N/A
	P3500 VAN	TERMINAL	V6 (4.3) 81-95	SIRE5409RT	SI	-	-	-	-	-	SI	-	-	N/A
	P3500 VAN	BRAZO AUXILIAR	L6 (4.8) 75-82	SIRK6096T	SI	-	-	-	-	-	-	-	-	N/A
	P3500 VAN	BRAZO AUXILIAR	L6 (4.8) 83-90	SIRK6247T	SI	-	-	-	-	-	-	-	-	N/A
	P3500 VAN	BRAZO PITMAN	L6 (4.8) 73-90	SIRK6143	SI	-	-	-	-	-	-	-	-	N/A
	P3500 VAN	BUJE	L6 (4.8) 79-89	SIRK6437	SI	-	-	-	-	-	-	-	-	N/A
	P3500 VAN	COPLES	L6 (4.8) 73-90	SIRE52004S	SI	-	-	-	-	-	-	-	-	N/A
	P3500 VAN	GOMA VARILLA	L6 (4.8) 75-90	SIRK6169	SI	-	-	-	-	-	-	-	-	N/A
	P3500 VAN	RÓTULA	L6 (4.8) 73-90	SIRK6122	SI	-	-	-	SI	-	-	-	-	N/A
	P3500 VAN	RÓTULA	L6 (4.8) 73-90	SIRK6129T	SI	-	-	-	-	SI	-	-	-	N/A
	P3500 VAN	SOPORTE TRANSMISIÓN	L6 (4.8) 83-89	SM6632	-	-	-	-	-	-	-	-	-	SOLIDO
	P3500 VAN	TERMINAL	L6 (4.8) 73-90	SIRE5409LT	SI	-	-	-	-	-	-	SI	-	N/A
	P3500 VAN	TERMINAL	L6 (4.8) 73-90	SIRE5409RT	SI	-	-	-	-	-	SI	-	-	N/A
	P3500 VAN	BRAZO AUXILIAR	V8 (5.7) 80-82	SIRK6096T	SI	-	-	-	-	-	-	-	-	N/A
	P3500 VAN	BRAZO AUXILIAR	V8 (5.7) 83-97	SIRK6247T	SI	-	-	-	-	-	-	-	-	N/A
	P3500 VAN	BRAZO PITMAN	V8 (5.7) 80-97	SIRK6143	SI	-	-	-	-	-	-	-	-	N/A
	P3500 VAN	BUJE	V8 (5.7) 80-89	SIRK6437	SI	-	-	-	-	-	-	-	-	N/A
	P3500 VAN	COPLES	V8 (5.7) 80-99	SIRE52004S	SI	-	-	-	-	-	-	-	-	N/A
	P3500 VAN	GOMA VARILLA	V8 (5.7) 80-97	SIRK6169	SI	-	-	-	-	-	-	-	-	N/A
	P3500 VAN	RÓTULA	V8 (5.7) 80-99	SIRK6122	SI	-	-	-	SI	-	-	-	-	N/A
	P3500 VAN	RÓTULA	V8 (5.7) 80-99	SIRK6129T	SI	-	-	-	-	SI	-	-	-	N/A
	P3500 VAN	SOPORTE TRANSMISIÓN	V8 (5.7) 83-90	SM6632	-	-	-	-	-	-	-	-	-	SOLIDO
	P3500 VAN	TERMINAL	V8 (5.7) 80-95	SIRE5409LT	SI	-	-	-	-	-	-	SI	-	N/A
	P3500 VAN	TERMINAL	V8 (5.7) 80-95	SIRE5409RT	SI	-	-	-	-	-	SI	-	-	N/A
	P3500 VAN	BRAZO AUXILIAR	V8 (6.2) 83-94	SIRK6247T	SI	-	-	-	-	-	-	-	-	N/A
	P3500 VAN	BRAZO PITMAN	V8 (6.2) 81-94	SIRK6143	SI	-	-	-	-	-	-	-	-	N/A
	P3500 VAN	BUJE	V8 (6.2) 81-89	SIRK6437	SI	-	-	-	-	-	-	-	-	N/A
	P3500 VAN	COPLES	V8 (6.2) 83-94	SIRE52004S	SI	-	-	-	-	-	-	-	-	N/A
	P3500 VAN	GOMA VARILLA	V8 (6.2) 83-94	SIRK6169	SI	-	-	-	-	-	-	-	-	N/A
	P3500 VAN	RÓTULA	V8 (6.2) 83-94	SIRK6122	SI	-	-	-	SI	-	-	-	-	N/A
	P3500 VAN	RÓTULA	V8 (6.2) 83-94	SIRK6129T	SI	-	-	-	-	SI	-	-	-	N/A

GMC

Block Modelo – Producto – Motor – Especificaciones

34	Modelos	Productos	Motor/años	Sku	Del.	Tras.	Der.	Izq.	Sup.	Inf.	Ext.	Int.	Tracc.	Especificaciones
P3500 VAN	SOPORTE TRANSMISIÓN		V8 (6.2) 82-90	SM6632	-	-	-	-	-	-	-	-	-	SOLIDO
P3500 VAN	TERMINAL		V8 (6.2) 83-94	SIRES409LT	SI	-	-	-	-	-	-	SI	-	N/A
P3500 VAN	TERMINAL		V8 (6.2) 83-94	SIRES409RT	SI	-	-	-	-	-	SI	-	-	N/A
P3500 VAN	BRAZO AUXILIAR		V8 (6.5) 95-97	SIRK6247T	SI	-	-	-	-	-	-	-	-	N/A
P3500 VAN	BRAZO PITMAN		V8 (6.5) 95-97	SIRK6143	SI	-	-	-	-	-	-	-	-	N/A
P3500 VAN	COPLES		V8 (6.5) 81-99	SIRES2004S	SI	-	-	-	-	-	-	-	-	N/A
P3500 VAN	GOMA VARILLA		V8 (6.5) 81-97	SIRK6169	SI	-	-	-	-	-	-	-	-	N/A
P3500 VAN	RÓTULA		V8 (6.5) 81-99	SIRK6122	SI	-	-	-	SI	-	-	-	-	N/A
P3500 VAN	RÓTULA		V8 (6.5) 81-99	SIRK6129T	SI	-	-	-	-	SI	-	-	-	N/A
P3500 VAN	TERMINAL		V8 (6.5) 81-95	SIRES409LT	SI	-	-	-	-	-	-	SI	-	N/A
P3500 VAN	TERMINAL		V8 (6.5) 81-95	SIRES409RT	SI	-	-	-	-	-	SI	-	-	N/A
P3500 VAN	BRAZO AUXILIAR		V8 (7.4) 81-82	SIRK6096T	SI	-	-	-	-	-	-	-	-	N/A
P3500 VAN	BRAZO AUXILIAR		V8 (7.4) 83-97	SIRK6247T	SI	-	-	-	-	-	-	-	-	N/A
P3500 VAN	BRAZO PITMAN		V8 (7.4) 81-97	SIRK6143	SI	-	-	-	-	-	-	-	-	N/A
P3500 VAN	BUJE		V8 (7.4) 81-89	SIRK6437	SI	-	-	-	-	-	-	-	-	N/A
P3500 VAN	COPLES		V8 (7.4) 81-99	SIRES2004S	SI	-	-	-	-	-	-	-	-	N/A
P3500 VAN	GOMA VARILLA		V8 (7.4) 81-97	SIRK6169	SI	-	-	-	-	-	-	-	-	N/A
P3500 VAN	RÓTULA		V8 (7.4) 81-99	SIRK6122	SI	-	-	-	SI	-	-	-	-	N/A
P3500 VAN	RÓTULA		V8 (7.4) 81-99	SIRK6129T	SI	-	-	-	-	SI	-	-	-	N/A
P3500 VAN	SOPORTE TRANSMISIÓN		V8 (7.4) 82-90	SM6632	-	-	-	-	-	-	-	-	-	SOLIDO
P3500 VAN	TERMINAL		V8 (7.4) 81-95	SIRES409LT	SI	-	-	-	-	-	-	SI	-	N/A
P3500 VAN	TERMINAL		V8 (7.4) 81-95	SIRES409RT	SI	-	-	-	-	-	SI	-	-	N/A

35	Modelos	Productos	Motor/años	Sku	Del.	Tras.	Der.	Izq.	Sup.	Inf.	Ext.	Int.	Tracc.	Especificaciones
R1500 PICKUP	SOPORTE MOTOR		V6 (4.3) 87-87	SM6640	SI	-	SI	SI	-	-	-	-	-	SOLIDO
R1500 PICKUP	BRAZO AUXILIAR		L6 (4.8) 87-87	SIRK6247T	SI	-	-	-	-	-	-	-	-	N/A
R1500 PICKUP	BRAZO PITMAN		L6 (4.8) 87-87	SIRK6143	SI	-	-	-	-	-	-	-	-	N/A
R1500 PICKUP	BUJE		L6 (4.8) 87-87	SIRK6437	SI	-	-	-	-	-	-	-	-	N/A
R1500 PICKUP	COPLES		L6 (4.8) 87-87	SIRES2004S	SI	-	-	-	-	-	-	-	-	N/A
R1500 PICKUP	GOMA VARILLA		L6 (4.8) 87-87	SIRK6169	SI	-	-	-	-	-	-	-	-	N/A
R1500 PICKUP	TERMINAL		L6 (4.8) 87-87	SIRES409LT	SI	-	-	-	-	-	-	SI	-	N/A
R1500 PICKUP	TERMINAL		L6 (4.8) 87-87	SIRES409RT	SI	-	-	-	-	-	SI	-	-	N/A
R1500 PICKUP	BUJE		V8 (5.0) 87-87	SIRK6137	SI	-	-	-	-	SI	-	-	-	N/A
R1500 PICKUP	BUJE		V8 (5.0) 87-87	SIRK6138	SI	-	-	-	SI	-	-	-	-	N/A
R1500 PICKUP	SOPORTE TRANSMISIÓN		V8 (5.0) 87-87	SM6632	-	-	-	-	-	-	-	-	-	SOLIDO
R1500 PICKUP	BRAZO AUXILIAR		V8 (5.7) 87-87	SIRK6247T	SI	-	-	-	-	-	-	-	-	N/A
R1500 PICKUP	BRAZO PITMAN		V8 (5.7) 87-87	SIRK6143	SI	-	-	-	-	-	-	-	-	N/A
R1500 PICKUP	BUJE		V8 (5.7) 87-87	SIRK6137	SI	-	-	-	-	SI	-	-	-	N/A
R1500 PICKUP	BUJE		V8 (5.7) 87-87	SIRK6138	SI	-	-	-	SI	-	-	-	-	N/A
R1500 PICKUP	BUJE		V8 (5.7) 87-87	SIRK6437	SI	-	-	-	-	-	-	-	-	N/A
R1500 PICKUP	COPLES		V8 (5.7) 87-87	SIRES2004S	SI	-	-	-	-	-	-	-	-	N/A
R1500 PICKUP	GOMA VARILLA		V8 (5.7) 87-87	SIRK6169	SI	-	-	-	-	-	-	-	-	N/A
R1500 PICKUP	TERMINAL		V8 (5.7) 87-87	SIRES409LT	SI	-	-	-	-	-	-	SI	-	N/A
R1500 PICKUP	TERMINAL		V8 (5.7) 87-87	SIRES409RT	SI	-	-	-	-	-	SI	-	-	N/A
R1500 PICKUP	BRAZO AUXILIAR		V8 (6.2) 87-87	SIRK6247T	SI	-	-	-	-	-	-	-	-	N/A

GMC

Block				Modelo - Producto - Motor - Especificaciones										
35	Modelos	Productos	Motor/años	SKU	Del.	Tras.	Der.	Izq.	Sup.	Inf.	Ext.	Int.	Tracc.	Especificaciones
R1500 PICKUP	BRAZO PITMAN	V8 (6.2) 87-87	SIRK6143	SI	-	-	-	-	-	-	-	-	-	N/A
R1500 PICKUP	BUJE	V8 (6.2) 87-87	SIRK6137	SI	-	-	-	-	SI	-	-	-	-	N/A
R1500 PICKUP	BUJE	V8 (6.2) 87-87	SIRK6138	SI	-	-	-	SI	-	-	-	-	-	N/A
R1500 PICKUP	BUJE	V8 (6.2) 87-87	SIRK6437	SI	-	-	-	-	-	-	-	-	-	N/A
R1500 PICKUP	COPLES	V8 (6.2) 87-87	SIRES2004S	SI	-	-	-	-	-	-	-	-	-	N/A
R1500 PICKUP	GOMA VARILLA	V8 (6.2) 87-87	SIRK6169	SI	-	-	-	-	-	-	-	-	-	N/A
R1500 PICKUP	TERMINAL	V8 (6.2) 87-87	SIRES409LT	SI	-	-	-	-	-	-	SI	-	-	N/A
R1500 PICKUP	TERMINAL	V8 (6.2) 87-87	SIRES409RT	SI	-	-	-	-	-	-	SI	-	-	N/A

36	Modelos	Productos	Motor/años	SKU	Del.	Tras.	Der.	Izq.	Sup.	Inf.	Ext.	Int.	Tracc.	Especificaciones
R1500 SUBURBAN	BRAZO AUXILIAR	V8 (5.0) 87-88	SIRK6247T	SI	-	-	-	-	-	-	-	-	-	N/A
R1500 SUBURBAN	BRAZO PITMAN	V8 (5.0) 87-88	SIRK6143	SI	-	-	-	-	-	-	-	-	-	N/A
R1500 SUBURBAN	BUJE	V8 (5.0) 87-88	SIRK6137	SI	-	-	-	-	SI	-	-	-	-	N/A
R1500 SUBURBAN	BUJE	V8 (5.0) 87-88	SIRK6138	SI	-	-	-	SI	-	-	-	-	-	N/A
R1500 SUBURBAN	BUJE	V8 (5.0) 87-88	SIRK6437	SI	-	-	-	-	-	-	-	-	-	N/A
R1500 SUBURBAN	COPLES	V8 (5.0) 87-88	SIRES2004S	SI	-	-	-	-	-	-	-	-	-	N/A
R1500 SUBURBAN	GOMA VARILLA	V8 (5.0) 87-87	SIRK6169	SI	-	-	-	-	-	-	-	-	-	N/A
R1500 SUBURBAN	RÓTULA	V8 (5.0) 87-88	SIRK6117T	SI	-	-	-	-	SI	-	-	-	-	N/A
R1500 SUBURBAN	SOPORTE TRANSMISIÓN	V8 (5.0) 87-87	SM6632	-	-	-	-	-	-	-	-	-	-	SOLIDO
R1500 SUBURBAN	TERMINAL	V8 (5.0) 87-88	SIRES409LT	SI	-	-	-	-	-	-	SI	-	-	N/A
R1500 SUBURBAN	TERMINAL	V8 (5.0) 87-88	SIRES409RT	SI	-	-	-	-	-	-	SI	-	-	N/A
R1500 SUBURBAN	BRAZO AUXILIAR	V8 (5.7) 87-91	SIRK6247T	SI	-	-	-	-	-	-	-	-	-	N/A
R1500 SUBURBAN	BRAZO PITMAN	V8 (5.7) 87-91	SIRK6143	SI	-	-	-	-	-	-	-	-	-	N/A
R1500 SUBURBAN	BUJE	V8 (5.7) 87-91	SIRK6137	SI	-	-	-	-	SI	-	-	-	-	N/A
R1500 SUBURBAN	BUJE	V8 (5.7) 87-91	SIRK6138	SI	-	-	-	SI	-	-	-	-	-	N/A
R1500 SUBURBAN	BUJE	V8 (5.7) 87-91	SIRK6437	SI	-	-	-	-	-	-	-	-	-	N/A
R1500 SUBURBAN	COPLES	V8 (5.7) 87-91	SIRES2004S	SI	-	-	-	-	-	-	-	-	-	N/A
R1500 SUBURBAN	GOMA VARILLA	V8 (5.7) 87-87	SIRK6169	SI	-	-	-	-	-	-	-	-	-	N/A
R1500 SUBURBAN	RÓTULA	V8 (5.7) 87-91	SIRK6117T	SI	-	-	-	-	SI	-	-	-	-	N/A
R1500 SUBURBAN	SOPORTE MOTOR	V8 (5.7) 87-91	SM6645	SI	-	SI	SI	-	-	-	-	-	-	SOLIDO
R1500 SUBURBAN	TERMINAL	V8 (5.7) 87-91	SIRES409LT	SI	-	-	-	-	-	-	SI	-	-	N/A
R1500 SUBURBAN	TERMINAL	V8 (5.7) 87-91	SIRES409RT	SI	-	-	-	-	-	-	SI	-	-	N/A
R1500 SUBURBAN	BRAZO AUXILIAR	V8 (6.2) 87-91	SIRK6247T	SI	-	-	-	-	-	-	-	-	-	N/A
R1500 SUBURBAN	BRAZO PITMAN	V8 (6.2) 87-91	SIRK6143	SI	-	-	-	-	-	-	-	-	-	N/A
R1500 SUBURBAN	BUJE	V8 (6.2) 87-91	SIRK6137	SI	-	-	-	-	SI	-	-	-	-	N/A
R1500 SUBURBAN	BUJE	V8 (6.2) 87-91	SIRK6138	SI	-	-	-	SI	-	-	-	-	-	N/A
R1500 SUBURBAN	BUJE	V8 (6.2) 87-91	SIRK6437	SI	-	-	-	-	-	-	-	-	-	N/A
R1500 SUBURBAN	COPLES	V8 (6.2) 87-91	SIRES2004S	SI	-	-	-	-	-	-	-	-	-	N/A
R1500 SUBURBAN	GOMA VARILLA	V8 (6.2) 87-87	SIRK6169	SI	-	-	-	-	-	-	-	-	-	N/A
R1500 SUBURBAN	RÓTULA	V8 (6.2) 87-91	SIRK6117T	SI	-	-	-	-	SI	-	-	-	-	N/A
R1500 SUBURBAN	TERMINAL	V8 (6.2) 87-91	SIRES409LT	SI	-	-	-	-	-	-	SI	-	-	N/A
R1500 SUBURBAN	TERMINAL	V8 (6.2) 87-91	SIRES409RT	SI	-	-	-	-	-	-	SI	-	-	N/A

37	Modelos	Productos	Motor/años	SKU	Del.	Tras.	Der.	Izq.	Sup.	Inf.	Ext.	Int.	Tracc.	Especificaciones
R2500 PICKUP	BRAZO AUXILIAR	V6 (4.3) 87-89	SIRK6247T	SI	-	-	-	-	-	-	-	-	-	N/A

GMC

Block Modelo - Producto - Motor - Especificaciones

37	Modelos	Productos	Motor/años	SKU	Del.	Tras.	Der.	Izg.	Sup.	Inf.	Ext.	Int.	Tracc.	Especificaciones
R2500 PICKUP	BRAZO PITMAN	V6 (4.3) 87-89	SIRK6143	SI	-	-	-	-	-	-	-	-	-	N/A
R2500 PICKUP	BUJE	V6 (4.3) 88-89	SIRK6437	SI	-	-	-	-	-	-	-	-	-	N/A
R2500 PICKUP	COPLAS	V6 (4.3) 87-89	SIRES2004S	SI	-	-	-	-	-	-	-	-	-	N/A
R2500 PICKUP	GOMA VARILLA	V6 (4.3) 87-89	SIRK6169	SI	-	-	-	-	-	-	-	-	-	N/A
R2500 PICKUP	RÓTULA	V6 (4.3) 87-89	SIRK6122	SI	-	-	-	SI	-	-	-	-	-	N/A
R2500 PICKUP	RÓTULA	V6 (4.3) 87-89	SIRK6129T	SI	-	-	-	-	SI	-	-	-	-	N/A
R2500 PICKUP	SOPORTE MOTOR	V6 (4.3) 87-87	SM6640	SI	-	SI	SI	-	-	-	-	-	-	SOLIDO
R2500 PICKUP	TERMINAL	V6 (4.3) 87-89	SIRES409LT	SI	-	-	-	-	-	-	SI	-	-	N/A
R2500 PICKUP	TERMINAL	V6 (4.3) 87-89	SIRES409RT	SI	-	-	-	-	-	SI	-	-	-	N/A
R2500 PICKUP	BRAZO AUXILIAR	L6 (4.8) 88-89	SIRK6247T	SI	-	-	-	-	-	-	-	-	-	N/A
R2500 PICKUP	BRAZO PITMAN	L6 (4.8) 88-89	SIRK6143	SI	-	-	-	-	-	-	-	-	-	N/A
R2500 PICKUP	BUJE	L6 (4.8) 87-89	SIRK6437	SI	-	-	-	-	-	-	-	-	-	N/A
R2500 PICKUP	COPLAS	L6 (4.8) 88-89	SIRES2004S	SI	-	-	-	-	-	-	-	-	-	N/A
R2500 PICKUP	GOMA VARILLA	L6 (4.8) 88-89	SIRK6169	SI	-	-	-	-	-	-	-	-	-	N/A
R2500 PICKUP	RÓTULA	L6 (4.8) 88-89	SIRK6122	SI	-	-	-	SI	-	-	-	-	-	N/A
R2500 PICKUP	RÓTULA	L6 (4.8) 88-89	SIRK6129T	SI	-	-	-	-	SI	-	-	-	-	N/A
R2500 PICKUP	SOPORTE TRANSMISIÓN	L6 (4.8) 87-88	SM6632	-	-	-	-	-	-	-	-	-	-	SOLIDO
R2500 PICKUP	TERMINAL	L6 (4.8) 88-89	SIRES409LT	SI	-	-	-	-	-	-	SI	-	-	N/A
R2500 PICKUP	TERMINAL	L6 (4.8) 88-89	SIRES409RT	SI	-	-	-	-	-	SI	-	-	-	N/A
R2500 PICKUP	BRAZO AUXILIAR	V8 (5.0) 88-88	SIRK6247T	SI	-	-	-	-	-	-	-	-	-	N/A
R2500 PICKUP	BRAZO PITMAN	V8 (5.0) 88-88	SIRK6143	SI	-	-	-	-	-	-	-	-	-	N/A
R2500 PICKUP	BUJE	V8 (5.0) 88-88	SIRK6437	SI	-	-	-	-	-	-	-	-	-	N/A
R2500 PICKUP	COPLAS	V8 (5.0) 88-88	SIRES2004S	SI	-	-	-	-	-	-	-	-	-	N/A
R2500 PICKUP	GOMA VARILLA	V8 (5.0) 88-88	SIRK6169	SI	-	-	-	-	-	-	-	-	-	N/A
R2500 PICKUP	RÓTULA	V8 (5.0) 88-88	SIRK6122	SI	-	-	-	SI	-	-	-	-	-	N/A
R2500 PICKUP	RÓTULA	V8 (5.0) 88-88	SIRK6129T	SI	-	-	-	-	SI	-	-	-	-	N/A
R2500 PICKUP	SOPORTE TRANSMISIÓN	V8 (5.0) 87-87	SM6632	-	-	-	-	-	-	-	-	-	-	SOLIDO
R2500 PICKUP	TERMINAL	V8 (5.0) 88-88	SIRES409LT	SI	-	-	-	-	-	-	SI	-	-	N/A
R2500 PICKUP	TERMINAL	V8 (5.0) 88-88	SIRES409RT	SI	-	-	-	-	-	SI	-	-	-	N/A
R2500 PICKUP	BRAZO AUXILIAR	V8 (5.7) 87-89	SIRK6247T	SI	-	-	-	-	-	-	-	-	-	N/A
R2500 PICKUP	BRAZO PITMAN	V8 (5.7) 87-89	SIRK6143	SI	-	-	-	-	-	-	-	-	-	N/A
R2500 PICKUP	BUJE	V8 (5.7) 87-89	SIRK6437	SI	-	-	-	-	-	-	-	-	-	N/A
R2500 PICKUP	COPLAS	V8 (5.7) 87-89	SIRES2004S	SI	-	-	-	-	-	-	-	-	-	N/A
R2500 PICKUP	GOMA VARILLA	V8 (5.7) 87-89	SIRK6169	SI	-	-	-	-	-	-	-	-	-	N/A
R2500 PICKUP	RÓTULA	V8 (5.7) 87-89	SIRK6122	SI	-	-	-	SI	-	-	-	-	-	N/A
R2500 PICKUP	RÓTULA	V8 (5.7) 87-89	SIRK6129T	SI	-	-	-	-	SI	-	-	-	-	N/A
R2500 PICKUP	TERMINAL	V8 (5.7) 87-89	SIRES409LT	SI	-	-	-	-	-	-	SI	-	-	N/A
R2500 PICKUP	TERMINAL	V8 (5.7) 87-89	SIRES409RT	SI	-	-	-	-	-	SI	-	-	-	N/A
R2500 PICKUP	BRAZO AUXILIAR	V8 (6.2) 88-89	SIRK6247T	SI	-	-	-	-	-	-	-	-	-	N/A
R2500 PICKUP	BRAZO PITMAN	V8 (6.2) 88-89	SIRK6143	SI	-	-	-	-	-	-	-	-	-	N/A
R2500 PICKUP	BUJE	V8 (6.2) 87-89	SIRK6437	SI	-	-	-	-	-	-	-	-	-	N/A
R2500 PICKUP	COPLAS	V8 (6.2) 88-89	SIRES2004S	SI	-	-	-	-	-	-	-	-	-	N/A
R2500 PICKUP	GOMA VARILLA	V8 (6.2) 88-89	SIRK6169	SI	-	-	-	-	-	-	-	-	-	N/A
R2500 PICKUP	RÓTULA	V8 (6.2) 88-89	SIRK6122	SI	-	-	-	SI	-	-	-	-	-	N/A
R2500 PICKUP	RÓTULA	V8 (6.2) 88-89	SIRK6129T	SI	-	-	-	-	SI	-	-	-	-	N/A

GMC

Block		Modelo - Producto - Motor - Especificaciones												
37	Modelos	Productos	Motor/años	Sku	Del.	Tras.	Der.	Izq.	Sup.	Inf.	Ext.	Int.	Tracc.	Especificaciones
	R2500 PICKUP	TERMINAL	V8 (6.2) 88-89	SIRES409LT	SI	-	-	-	-	-	-	SI	-	N/A
	R2500 PICKUP	TERMINAL	V8 (6.2) 88-89	SIRES409RT	SI	-	-	-	-	-	SI	-	-	N/A
	R2500 PICKUP	BRAZO AUXILIAR	V8 (7.4) 87-89	SIRK6247T	SI	-	-	-	-	-	-	-	-	N/A
	R2500 PICKUP	BRAZO PITMAN	V8 (7.4) 87-89	SIRK6143	SI	-	-	-	-	-	-	-	-	N/A
	R2500 PICKUP	BUJE	V8 (7.4) 87-89	SIRK6437	SI	-	-	-	-	-	-	-	-	N/A
	R2500 PICKUP	COPLES	V8 (7.4) 87-89	SIRES2004S	SI	-	-	-	-	-	-	-	-	N/A
	R2500 PICKUP	GOMA VARILLA	V8 (7.4) 87-89	SIRK6169	SI	-	-	-	-	-	-	-	-	N/A
	R2500 PICKUP	RÓTULA	V8 (7.4) 87-89	SIRK6122	SI	-	-	-	SI	-	-	-	-	N/A
	R2500 PICKUP	RÓTULA	V8 (7.4) 87-89	SIRK6129T	SI	-	-	-	-	SI	-	-	-	N/A
	R2500 PICKUP	SOPORTE TRANSMISIÓN	V8 (7.4) 87-89	SM6632	-	-	-	-	-	-	-	-	-	SOLIDO
	R2500 PICKUP	TERMINAL	V8 (7.4) 87-89	SIRES409LT	SI	-	-	-	-	-	-	SI	-	N/A
	R2500 PICKUP	TERMINAL	V8 (7.4) 87-89	SIRES409RT	SI	-	-	-	-	-	SI	-	-	N/A

38	Modelos	Productos	Motor/años	Sku	Del.	Tras.	Der.	Izq.	Sup.	Inf.	Ext.	Int.	Tracc.	Especificaciones
	R2500 SUBURBAN	BRAZO AUXILIAR	V8 (5.7) 87-91	SIRK6247T	SI	-	-	-	-	-	-	-	-	N/A
	R2500 SUBURBAN	BRAZO PITMAN	V8 (5.7) 87-91	SIRK6143	SI	-	-	-	-	-	-	-	-	N/A
	R2500 SUBURBAN	BUJE	V8 (5.7) 87-91	SIRK6437	SI	-	-	-	-	-	-	-	-	N/A
	R2500 SUBURBAN	COPLES	V8 (5.7) 87-91	SIRES2004S	SI	-	-	-	-	-	-	-	-	N/A
	R2500 SUBURBAN	GOMA VARILLA	V8 (5.7) 87-91	SIRK6169	SI	-	-	-	-	-	-	-	-	N/A
	R2500 SUBURBAN	RÓTULA	V8 (5.7) 87-91	SIRK6122	SI	-	-	-	SI	-	-	-	-	N/A
	R2500 SUBURBAN	RÓTULA	V8 (5.7) 87-91	SIRK6129T	SI	-	-	-	-	SI	-	-	-	N/A
	R2500 SUBURBAN	SOPORTE MOTOR	V8 (5.7) 87-91	SM6645	SI	-	SI	SI	-	-	-	-	-	SOLIDO
	R2500 SUBURBAN	TERMINAL	V8 (5.7) 87-91	SIRES409LT	SI	-	-	-	-	-	-	SI	-	N/A
	R2500 SUBURBAN	TERMINAL	V8 (5.7) 87-91	SIRES409RT	SI	-	-	-	-	-	SI	-	-	N/A
	R2500 SUBURBAN	BRAZO AUXILIAR	V8 (6.2) 87-91	SIRK6247T	SI	-	-	-	-	-	-	-	-	N/A
	R2500 SUBURBAN	BRAZO PITMAN	V8 (6.2) 87-91	SIRK6143	SI	-	-	-	-	-	-	-	-	N/A
	R2500 SUBURBAN	BUJE	V8 (6.2) 87-91	SIRK6437	SI	-	-	-	-	-	-	-	-	N/A
	R2500 SUBURBAN	COPLES	V8 (6.2) 87-91	SIRES2004S	SI	-	-	-	-	-	-	-	-	N/A
	R2500 SUBURBAN	GOMA VARILLA	V8 (6.2) 87-91	SIRK6169	SI	-	-	-	-	-	-	-	-	N/A
	R2500 SUBURBAN	RÓTULA	V8 (6.2) 87-91	SIRK6122	SI	-	-	-	SI	-	-	-	-	N/A
	R2500 SUBURBAN	RÓTULA	V8 (6.2) 87-91	SIRK6129T	SI	-	-	-	-	SI	-	-	-	N/A
	R2500 SUBURBAN	TERMINAL	V8 (6.2) 87-91	SIRES409LT	SI	-	-	-	-	-	-	SI	-	N/A
	R2500 SUBURBAN	TERMINAL	V8 (6.2) 87-91	SIRES409RT	SI	-	-	-	-	-	SI	-	-	N/A
	R2500 SUBURBAN	BRAZO AUXILIAR	V8 (7.4) 87-91	SIRK6247T	SI	-	-	-	-	-	-	-	-	N/A
	R2500 SUBURBAN	BRAZO PITMAN	V8 (7.4) 87-91	SIRK6143	SI	-	-	-	-	-	-	-	-	N/A
	R2500 SUBURBAN	BUJE	V8 (7.4) 87-91	SIRK6437	SI	-	-	-	-	-	-	-	-	N/A
	R2500 SUBURBAN	COPLES	V8 (7.4) 87-91	SIRES2004S	SI	-	-	-	-	-	-	-	-	N/A
	R2500 SUBURBAN	GOMA VARILLA	V8 (7.4) 87-91	SIRK6169	SI	-	-	-	-	-	-	-	-	N/A
	R2500 SUBURBAN	RÓTULA	V8 (7.4) 87-91	SIRK6122	SI	-	-	-	SI	-	-	-	-	N/A
	R2500 SUBURBAN	RÓTULA	V8 (7.4) 87-91	SIRK6129T	SI	-	-	-	-	SI	-	-	-	N/A
	R2500 SUBURBAN	TERMINAL	V8 (7.4) 87-91	SIRES409LT	SI	-	-	-	-	-	-	SI	-	N/A
	R2500 SUBURBAN	TERMINAL	V8 (7.4) 87-91	SIRES409RT	SI	-	-	-	-	-	SI	-	-	N/A

39	Modelos	Productos	Motor/años	Sku	Del.	Tras.	Der.	Izq.	Sup.	Inf.	Ext.	Int.	Tracc.	Especificaciones
	R3500 PICKUP	BRAZO AUXILIAR	L6 (4.8) 88-89	SIRK6247T	SI	-	-	-	-	-	-	-	-	N/A

GMC

Block Modelo - Producto - Motor - Especificaciones

39	Modelos	Productos	Motor/años	Sku	Del.	Tras.	Der.	Izq.	Sup.	Inf.	Ext.	Int.	Tracc.	Especificaciones
R3500 PICKUP	BRAZO PITMAN	L6 (4.8) 88-89	SIRK6143	SI	-	-	-	-	-	-	-	-	-	N/A
R3500 PICKUP	BUJE	L6 (4.8) 88-89	SIRK6437	SI	-	-	-	-	-	-	-	-	-	N/A
R3500 PICKUP	GOMA VARILLA	L6 (4.8) 88-89	SIRK6169	SI	-	-	-	-	-	-	-	-	-	N/A
R3500 PICKUP	RÓTULA	L6 (4.8) 88-89	SIRK6122	SI	-	-	-	-	SI	-	-	-	-	N/A
R3500 PICKUP	RÓTULA	L6 (4.8) 88-89	SIRK6129T	SI	-	-	-	-	-	SI	-	-	-	N/A
R3500 PICKUP	SOPORTE TRANSMISIÓN	L6 (4.8) 87-88	SM6632	-	-	-	-	-	-	-	-	-	-	SOLIDO
R3500 PICKUP	TERMINAL	L6 (4.8) 88-89	SIRES409LT	SI	-	-	-	-	-	-	-	SI	-	N/A
R3500 PICKUP	TERMINAL	L6 (4.8) 88-89	SIRES409RT	SI	-	-	-	-	-	-	SI	-	-	N/A
R3500 PICKUP	BRAZO AUXILIAR	V8 (5.7) 87-91	SIRK6247T	SI	-	-	-	-	-	-	-	-	-	N/A
R3500 PICKUP	BRAZO PITMAN	V8 (5.7) 87-91	SIRK6143	SI	-	-	-	-	-	-	-	-	-	N/A
R3500 PICKUP	BUJE	V8 (5.7) 87-91	SIRK6437	SI	-	-	-	-	-	-	-	-	-	N/A
R3500 PICKUP	GOMA VARILLA	V8 (5.7) 87-91	SIRK6169	SI	-	-	-	-	-	-	-	-	-	N/A
R3500 PICKUP	RÓTULA	V8 (5.7) 87-91	SIRK6122	SI	-	-	-	-	SI	-	-	-	-	N/A
R3500 PICKUP	RÓTULA	V8 (5.7) 87-91	SIRK6129T	SI	-	-	-	-	-	SI	-	-	-	N/A
R3500 PICKUP	TERMINAL	V8 (5.7) 87-91	SIRES409LT	SI	-	-	-	-	-	-	-	SI	-	N/A
R3500 PICKUP	TERMINAL	V8 (5.7) 87-91	SIRES409RT	SI	-	-	-	-	-	-	SI	-	-	N/A
R3500 PICKUP	BRAZO AUXILIAR	V8 (6.2) 87-91	SIRK6247T	SI	-	-	-	-	-	-	-	-	-	N/A
R3500 PICKUP	BRAZO PITMAN	V8 (6.2) 87-91	SIRK6143	SI	-	-	-	-	-	-	-	-	-	N/A
R3500 PICKUP	BUJE	V8 (6.2) 87-91	SIRK6437	SI	-	-	-	-	-	-	-	-	-	N/A
R3500 PICKUP	GOMA VARILLA	V8 (6.2) 87-91	SIRK6169	SI	-	-	-	-	-	-	-	-	-	N/A
R3500 PICKUP	RÓTULA	V8 (6.2) 87-91	SIRK6122	SI	-	-	-	-	SI	-	-	-	-	N/A
R3500 PICKUP	RÓTULA	V8 (6.2) 87-91	SIRK6129T	SI	-	-	-	-	-	SI	-	-	-	N/A
R3500 PICKUP	TERMINAL	V8 (6.2) 87-91	SIRES409LT	SI	-	-	-	-	-	-	-	SI	-	N/A
R3500 PICKUP	TERMINAL	V8 (6.2) 87-91	SIRES409RT	SI	-	-	-	-	-	-	SI	-	-	N/A
R3500 PICKUP	BRAZO AUXILIAR	V8 (7.4) 87-91	SIRK6247T	SI	-	-	-	-	-	-	-	-	-	N/A
R3500 PICKUP	BRAZO PITMAN	V8 (7.4) 87-91	SIRK6143	SI	-	-	-	-	-	-	-	-	-	N/A
R3500 PICKUP	BUJE	V8 (7.4) 87-91	SIRK6437	SI	-	-	-	-	-	-	-	-	-	N/A
R3500 PICKUP	GOMA VARILLA	V8 (7.4) 87-91	SIRK6169	SI	-	-	-	-	-	-	-	-	-	N/A
R3500 PICKUP	RÓTULA	V8 (7.4) 87-91	SIRK6122	SI	-	-	-	-	SI	-	-	-	-	N/A
R3500 PICKUP	RÓTULA	V8 (7.4) 87-91	SIRK6129T	SI	-	-	-	-	-	SI	-	-	-	N/A
R3500 PICKUP	SOPORTE TRANSMISIÓN	V8 (7.4) 87-90	SM6632	-	-	-	-	-	-	-	-	-	-	SOLIDO
R3500 PICKUP	TERMINAL	V8 (7.4) 87-91	SIRES409LT	SI	-	-	-	-	-	-	-	SI	-	N/A
R3500 PICKUP	TERMINAL	V8 (7.4) 87-91	SIRES409RT	SI	-	-	-	-	-	-	SI	-	-	N/A

40	Modelos	Productos	Motor/años	Sku	Del.	Tras.	Der.	Izq.	Sup.	Inf.	Ext.	Int.	Tracc.	Especificaciones
R3500 SUBURBAN	COPLES	V8 (6.2) 87-91	SIRES2004S	SI	-	-	-	-	-	-	-	-	-	N/A

41	Modelos	Productos	Motor/años	Sku	Del.	Tras.	Der.	Izq.	Sup.	Inf.	Ext.	Int.	Tracc.	Especificaciones
S15 JIMMY	BRAZO AUXILIAR	L4 (1.9) 84-86	SIRK6187T	SI	-	-	-	-	-	-	-	-	-	N/A
S15 JIMMY	BRAZO AUXILIAR	L4 (1.9) 84-86	SIRK6251T	SI	-	-	-	-	-	-	-	-	-	N/A
S15 JIMMY	BRAZO PITMAN	L4 (1.9) 84-84	SIRK6255	SI	-	-	-	-	-	-	-	-	-	N/A
S15 JIMMY	BUJE	L4 (1.9) 84-86	SIRK6176	SI	-	-	-	-	SI	-	-	-	-	N/A
S15 JIMMY	BUJE	L4 (1.9) 84-86	SIRK6282	SI	-	-	-	-	-	SI	-	-	-	N/A
S15 JIMMY	BUJE	L4 (1.9) 84-86	SIRK6283	SI	-	-	-	-	SI	-	-	-	-	N/A
S15 JIMMY	BUJE	L4 (1.9) 84-86	SIRK6437	SI	-	-	-	-	-	-	-	-	-	N/A

GMC

Block		Modelo - Producto - Motor - Especificaciones												
41	Modelos	Productos	Motor/años	SKU	Del.	Tras.	Der.	Izg.	Sup.	Inf.	Ext.	Int.	Tracc.	Especificaciones
	S15 JIMMY	COPLES	L4 (1.9) 84-86	SIRES2032S	-	-	-	-	-	-	-	-	-	DE DIRECCION
	S15 JIMMY	COPLES	L4 (1.9) 84-86	SIRES2004S	SI	-	-	-	-	-	-	-	-	N/A
	S15 JIMMY	GOMA VARILLA	L4 (1.9) 84-86	SIRK6169	SI	-	-	-	-	-	-	-	-	N/A
	S15 JIMMY	RÓTULA	L4 (1.9) 84-86	SIRK5208	SI	-	-	-	SI	-	-	-	-	N/A
	S15 JIMMY	RÓTULA	L4 (1.9) 84-86	SIRK6145T	SI	-	-	-	-	SI	-	-	-	N/A
	S15 JIMMY	RÓTULA	L4 (1.9) 85-86	SIRK5289	SI	-	-	-	-	SI	-	-	-	N/A
	S15 JIMMY	RÓTULA	L4 (1.9) 85-86	SIRK5320	SI	-	-	-	SI	-	-	-	-	N/A
	S15 JIMMY	SOPORTE FLECHA CARDAN	L4 (1.9) 83-84	SM1517	-	-	-	-	-	-	-	-	-	DIÁMETRO INTERIOR 35mm
	S15 JIMMY	SOPORTE TRANSMISIÓN	L4 (1.9) 82-85	SM2638	-	SI	-	-	-	-	-	-	-	SOLIDO
	S15 JIMMY	SOPORTE TRANSMISIÓN	L4 (1.9) 84-84	SM1911	-	-	-	-	-	-	-	-	RWD	ESTANDAR, SOLIDO
	S15 JIMMY	TERMINAL	L4 (1.9) 83-84	SIRES3462	-	-	SI	SI	-	-	SI	-	-	N/A
	S15 JIMMY	TERMINAL	L4 (1.9) 84-86	SIRES2033RLT	SI	-	-	-	-	-	SI	-	-	N/A
	S15 JIMMY	TERMINAL	L4 (1.9) 84-86	SIRES2034RLT	SI	-	-	-	-	-	-	SI	-	N/A
	S15 JIMMY	TERMINAL	L4 (1.9) 84-86	SIRES2072RLT	SI	-	-	-	-	-	-	SI	-	N/A
	S15 JIMMY	TERMINAL	L4 (1.9) 84-86	SIRES2249RLT	SI	-	-	-	-	-	SI	-	-	N/A
	S15 JIMMY	TORNILLO ESTABILIZADOR	L4 (1.9) 84-86	SIRK5254	SI	-	-	-	-	-	-	-	-	N/A
	S15 JIMMY	VARILLA BARRA	L4 (1.9) 84-86	SIRDS1047	SI	-	-	-	-	-	-	-	-	CENTRAL
	S15 JIMMY	BRAZO AUXILIAR	L4 (2.0) 84-85	SIRK6187T	SI	-	-	-	-	-	-	-	-	N/A
	S15 JIMMY	BRAZO AUXILIAR	L4 (2.0) 84-85	SIRK6251T	SI	-	-	-	-	-	-	-	-	N/A
	S15 JIMMY	BRAZO PITMAN	L4 (2.0) 84-84	SIRK6255	SI	-	-	-	-	-	-	-	-	N/A
	S15 JIMMY	BUJE	L4 (2.0) 84-85	SIRK6176	SI	-	-	-	SI	-	-	-	-	N/A
	S15 JIMMY	BUJE	L4 (2.0) 84-85	SIRK6282	SI	-	-	-	-	SI	-	-	-	N/A
	S15 JIMMY	BUJE	L4 (2.0) 84-85	SIRK6283	SI	-	-	-	SI	-	-	-	-	N/A
	S15 JIMMY	BUJE	L4 (2.0) 84-85	SIRK6437	SI	-	-	-	-	-	-	-	-	N/A
	S15 JIMMY	COPLES	L4 (2.0) 84-85	SIRES2032S	-	-	-	-	-	-	-	-	-	DE DIRECCION
	S15 JIMMY	COPLES	L4 (2.0) 84-85	SIRES2004S	SI	-	-	-	-	-	-	-	-	N/A
	S15 JIMMY	GOMA VARILLA	L4 (2.0) 84-85	SIRK6169	SI	-	-	-	-	-	-	-	-	N/A
	S15 JIMMY	RÓTULA	L4 (2.0) 84-85	SIRK5208	SI	-	-	-	SI	-	-	-	-	N/A
	S15 JIMMY	RÓTULA	L4 (2.0) 84-85	SIRK6145T	SI	-	-	-	-	SI	-	-	-	N/A
	S15 JIMMY	RÓTULA	L4 (2.0) 85-85	SIRK5289	SI	-	-	-	-	SI	-	-	-	N/A
	S15 JIMMY	RÓTULA	L4 (2.0) 85-85	SIRK5320	SI	-	-	-	SI	-	-	-	-	N/A
	S15 JIMMY	SOPORTE FLECHA CARDAN	L4 (2.0) 83-84	SM1517	-	-	-	-	-	-	-	-	-	DIÁMETRO INTERIOR 35mm
	S15 JIMMY	SOPORTE MOTOR	L4 (2.0) 94-03	SM1236	SI	-	-	SI	-	-	-	-	-	SOLIDO
	S15 JIMMY	SOPORTE TRANSMISIÓN	L4 (2.0) 83-84	SM1911	-	-	-	-	-	-	-	-	RWD	ESTANDAR, SOLIDO
	S15 JIMMY	SOPORTE TRANSMISIÓN	L4 (2.0) 83-84	SM2638	-	SI	-	-	-	-	-	-	-	SOLIDO
	S15 JIMMY	TERMINAL	L4 (2.0) 83-84	SIRES3462	-	-	SI	SI	-	-	SI	-	-	N/A
	S15 JIMMY	TERMINAL	L4 (2.0) 84-85	SIRES2033RLT	SI	-	-	-	-	-	SI	-	-	N/A
	S15 JIMMY	TERMINAL	L4 (2.0) 84-85	SIRES2034RLT	SI	-	-	-	-	-	-	SI	-	N/A
	S15 JIMMY	TERMINAL	L4 (2.0) 84-85	SIRES2072RLT	SI	-	-	-	-	-	-	SI	-	N/A
	S15 JIMMY	TERMINAL	L4 (2.0) 84-85	SIRES2249RLT	SI	-	-	-	-	-	SI	-	-	N/A
	S15 JIMMY	TORNILLO ESTABILIZADOR	L4 (2.0) 84-85	SIRK5254	SI	-	-	-	-	-	-	-	-	N/A
	S15 JIMMY	VARILLA BARRA	L4 (2.0) 84-85	SIRDS1047	SI	-	-	-	-	-	-	-	-	CENTRAL
	S15 JIMMY	BRAZO AUXILIAR	L4 (2.5) 83-91	SIRK6187T	SI	-	-	-	-	-	-	-	-	N/A
	S15 JIMMY	BRAZO AUXILIAR	L4 (2.5) 83-91	SIRK6251T	SI	-	-	-	-	-	-	-	-	N/A
	S15 JIMMY	BRAZO PITMAN	L4 (2.5) 83-83	SIRK6255	SI	-	-	-	-	-	-	-	-	N/A

GMC

Block Modelo - Producto - Motor - Especificaciones

41	Modelos	Productos	Motor/años	SKU	Del.	Tras.	Der.	Izq.	Sup.	Inf.	Ext.	Int.	Tracc.	Especificaciones
S15 JIMMY		BUJE	L4 (2.5) 83-91	SIRK6176	SI	-	-	-	SI	-	-	-	-	N/A
S15 JIMMY		BUJE	L4 (2.5) 83-91	SIRK6282	SI	-	-	-	-	SI	-	-	-	N/A
S15 JIMMY		BUJE	L4 (2.5) 83-91	SIRK6283	SI	-	-	-	SI	-	-	-	-	N/A
S15 JIMMY		BUJE	L4 (2.5) 83-91	SIRK6437	SI	-	-	-	-	-	-	-	-	N/A
S15 JIMMY		COPLES	L4 (2.5) 83-91	SIRES2032S	-	-	-	-	-	-	-	-	-	DE DIRECCIÓN
S15 JIMMY		COPLES	L4 (2.5) 83-91	SIRES2004S	SI	-	-	-	-	-	-	-	-	N/A
S15 JIMMY		GOMA VARILLA	L4 (2.5) 83-91	SIRK6169	SI	-	-	-	-	-	-	-	-	N/A
S15 JIMMY		RÓTULA	L4 (2.5) 83-91	SIRK5208	SI	-	-	-	SI	-	-	-	-	N/A
S15 JIMMY		RÓTULA	L4 (2.5) 83-91	SIRK6145T	SI	-	-	-	-	SI	-	-	-	N/A
S15 JIMMY		RÓTULA	L4 (2.5) 84-91	SIRK5289	SI	-	-	-	-	SI	-	-	-	N/A
S15 JIMMY		RÓTULA	L4 (2.5) 84-91	SIRK5320	SI	-	-	-	SI	-	-	-	-	N/A
S15 JIMMY		SOPORTE FLECHA CARDAN	L4 (2.5) 85-93	SM1517	-	-	-	-	-	-	-	-	-	DIÁMETRO INTERIOR 35mm
S15 JIMMY		SOPORTE TRANSMISIÓN	L4 (2.5) 85-87	SM1911	-	-	-	-	-	-	-	-	RWD	ESTANDAR, SOLIDO
S15 JIMMY		SOPORTE TRANSMISIÓN	L4 (2.5) 85-93	SM6632X	-	-	-	-	-	-	-	-	-	SOLIDO
S15 JIMMY		SOPORTE TRANSMISIÓN	L4 (2.5) 85-93	SM2638	-	SI	-	-	-	-	-	-	-	SOLIDO
S15 JIMMY		TERMINAL	L4 (2.5) 83-90	SIRES2249RLT	SI	-	-	-	-	-	SI	-	-	N/A
S15 JIMMY		TERMINAL	L4 (2.5) 83-91	SIRES2033RLT	SI	-	-	-	-	-	SI	-	-	N/A
S15 JIMMY		TERMINAL	L4 (2.5) 83-91	SIRES2034RLT	SI	-	-	-	-	-	-	SI	-	N/A
S15 JIMMY		TERMINAL	L4 (2.5) 83-91	SIRES2072RLT	SI	-	-	-	-	-	-	SI	-	N/A
S15 JIMMY		TERMINAL	L4 (2.5) 85-88	SIRES3462	-	-	SI	SI	-	-	SI	-	-	N/A
S15 JIMMY		TORNILLO ESTABILIZADOR	L4 (2.5) 83-91	SIRK5254	SI	-	-	-	-	-	-	-	-	N/A
S15 JIMMY		VARILLA BARRA	L4 (2.5) 83-91	SIRDS1047	SI	-	-	-	-	-	-	-	-	CENTRAL
S15 JIMMY		BRAZO AUXILIAR	V6 (2.8) 83-91	SIRK6187T	SI	-	-	-	-	-	-	-	-	N/A
S15 JIMMY		BRAZO AUXILIAR	V6 (2.8) 83-91	SIRK6251T	SI	-	-	-	-	-	-	-	-	N/A
S15 JIMMY		BRAZO PITMAN	V6 (2.8) 83-84	SIRK6255	SI	-	-	-	-	-	-	-	-	N/A
S15 JIMMY		BUJE	V6 (2.8) 83-91	SIRK6176	SI	-	-	-	SI	-	-	-	-	N/A
S15 JIMMY		BUJE	V6 (2.8) 83-91	SIRK6282	SI	-	-	-	-	SI	-	-	-	N/A
S15 JIMMY		BUJE	V6 (2.8) 83-91	SIRK6283	SI	-	-	-	SI	-	-	-	-	N/A
S15 JIMMY		BUJE	V6 (2.8) 83-91	SIRK6437	SI	-	-	-	-	-	-	-	-	N/A
S15 JIMMY		COPLES	V6 (2.8) 83-91	SIRES2032S	-	-	-	-	-	-	-	-	-	DE DIRECCIÓN
S15 JIMMY		COPLES	V6 (2.8) 83-91	SIRES2004S	SI	-	-	-	-	-	-	-	-	N/A
S15 JIMMY		GOMA VARILLA	V6 (2.8) 83-91	SIRK6169	SI	-	-	-	-	-	-	-	-	N/A
S15 JIMMY		RÓTULA	V6 (2.8) 83-91	SIRK5208	SI	-	-	-	SI	-	-	-	-	N/A
S15 JIMMY		RÓTULA	V6 (2.8) 83-91	SIRK6145T	SI	-	-	-	-	SI	-	-	-	N/A
S15 JIMMY		RÓTULA	V6 (2.8) 84-91	SIRK5289	SI	-	-	-	-	SI	-	-	-	N/A
S15 JIMMY		RÓTULA	V6 (2.8) 84-91	SIRK5320	SI	-	-	-	SI	-	-	-	-	N/A
S15 JIMMY		SOPORTE FLECHA CARDAN	V6 (2.8) 83-93	SM1517	-	-	-	-	-	-	-	-	-	DIÁMETRO INTERIOR 35mm
S15 JIMMY		SOPORTE TRANSMISIÓN	V6 (2.8) 83-87	SM1911	-	-	-	-	-	-	-	-	RWD	ESTANDAR, SOLIDO
S15 JIMMY		SOPORTE TRANSMISIÓN	V6 (2.8) 83-93	SM2638	-	SI	-	-	-	-	-	-	-	SOLIDO
S15 JIMMY		SOPORTE TRANSMISIÓN	V6 (2.8) 88-93	SM2394	-	-	-	-	-	-	-	-	-	SOLIDO
S15 JIMMY		SOPORTE TRANSMISIÓN	V6 (2.8) 88-93	SM6632X	-	-	-	-	-	-	-	-	-	SOLIDO
S15 JIMMY		TERMINAL	V6 (2.8) 83-89	SIRES3462	-	-	SI	SI	-	-	SI	-	-	N/A
S15 JIMMY		TERMINAL	V6 (2.8) 83-90	SIRES2249RLT	SI	-	-	-	-	-	SI	-	-	N/A
S15 JIMMY		TERMINAL	V6 (2.8) 83-91	SIRES2033RLT	SI	-	-	-	-	-	SI	-	-	N/A
S15 JIMMY		TERMINAL	V6 (2.8) 83-91	SIRES2034RLT	SI	-	-	-	-	-	-	SI	-	N/A

GMC

Block		Modelo - Producto - Motor - Especificaciones											Especificaciones	
41	Modelos	Productos	Motor/años	SKU	Del.	Tras.	Der.	Izq.	Sup.	Inf.	Ext.	Int.		Tracc.
S15 JIMMY	TERMINAL	TERMINAL	V6 (2.8) 83-91	SIRES2072RLT	SI	-	-	-	-	-	-	SI	-	N/A
S15 JIMMY	TORNILLO ESTABILIZADOR	TORNILLO ESTABILIZADOR	V6 (2.8) 83-91	SIRK5254	SI	-	-	-	-	-	-	-	-	N/A
S15 JIMMY	VARILLA BARRA	VARILLA BARRA	V6 (2.8) 83-91	SIRDS1047	SI	-	-	-	-	-	-	-	-	CENTRAL
S15 JIMMY	BRAZO AUXILIAR	BRAZO AUXILIAR	V6 (4.3) 88-91	SIRK6187T	SI	-	-	-	-	-	-	-	-	N/A
S15 JIMMY	BRAZO AUXILIAR	BRAZO AUXILIAR	V6 (4.3) 88-91	SIRK6251T	SI	-	-	-	-	-	-	-	-	N/A
S15 JIMMY	BUJE	BUJE	V6 (4.3) 88-91	SIRK6176	SI	-	-	-	SI	-	-	-	-	N/A
S15 JIMMY	BUJE	BUJE	V6 (4.3) 88-91	SIRK6282	SI	-	-	-	-	SI	-	-	-	N/A
S15 JIMMY	BUJE	BUJE	V6 (4.3) 88-91	SIRK6283	SI	-	-	-	SI	-	-	-	-	N/A
S15 JIMMY	BUJE	BUJE	V6 (4.3) 88-91	SIRK6437	SI	-	-	-	-	-	-	-	-	N/A
S15 JIMMY	COPLES	COPLES	V6 (4.3) 88-91	SIRES2032S	-	-	-	-	-	-	-	-	-	DE DIRECCIÓN
S15 JIMMY	COPLES	COPLES	V6 (4.3) 88-91	SIRES2004S	SI	-	-	-	-	-	-	-	-	N/A
S15 JIMMY	GOMA VARILLA	GOMA VARILLA	V6 (4.3) 88-91	SIRK6169	SI	-	-	-	-	-	-	-	-	N/A
S15 JIMMY	RÓTULA	RÓTULA	V6 (4.3) 88-91	SIRK5208	SI	-	-	-	SI	-	-	-	-	N/A
S15 JIMMY	RÓTULA	RÓTULA	V6 (4.3) 88-91	SIRK5289	SI	-	-	-	-	SI	-	-	-	N/A
S15 JIMMY	RÓTULA	RÓTULA	V6 (4.3) 88-91	SIRK5320	SI	-	-	-	SI	-	-	-	-	N/A
S15 JIMMY	RÓTULA	RÓTULA	V6 (4.3) 88-91	SIRK6145T	SI	-	-	-	-	SI	-	-	-	N/A
S15 JIMMY	SOPORTE FLECHA CARDAN	SOPORTE FLECHA CARDAN	V6 (4.3) 88-95	SM1517	-	-	-	-	-	-	-	-	-	DIÁMETRO INTERIOR 35mm
S15 JIMMY	SOPORTE MOTOR	SOPORTE MOTOR	V6 (4.3) 88-91	SM2627	SI	-	SI	SI	-	-	-	-	-	SOLIDO
S15 JIMMY	SOPORTE TRANSMISIÓN	SOPORTE TRANSMISIÓN	V6 (4.3) 88-05	SM2839	-	-	-	-	-	-	-	-	4WD	SOLIDO
S15 JIMMY	SOPORTE TRANSMISIÓN	SOPORTE TRANSMISIÓN	V6 (4.3) 88-91	SM1911	-	-	-	-	-	-	-	-	RWD	ESTANDAR, SOLIDO
S15 JIMMY	SOPORTE TRANSMISIÓN	SOPORTE TRANSMISIÓN	V6 (4.3) 88-95	SM6632X	-	-	-	-	-	-	-	-	-	SOLIDO
S15 JIMMY	SOPORTE TRANSMISIÓN	SOPORTE TRANSMISIÓN	V6 (4.3) 95-04	SM2672	-	-	-	-	-	-	-	-	-	AUTOMATICA, SOLIDO
S15 JIMMY	TERMINAL	TERMINAL	V6 (4.3) 88-90	SIRES2249RLT	SI	-	-	-	-	-	SI	-	-	N/A
S15 JIMMY	TERMINAL	TERMINAL	V6 (4.3) 88-91	SIRES2033RLT	SI	-	-	-	-	-	SI	-	-	N/A
S15 JIMMY	TERMINAL	TERMINAL	V6 (4.3) 88-91	SIRES2034RLT	SI	-	-	-	-	-	-	SI	-	N/A
S15 JIMMY	TERMINAL	TERMINAL	V6 (4.3) 88-91	SIRES2072RLT	SI	-	-	-	-	-	-	SI	-	N/A
S15 JIMMY	TERMINAL	TERMINAL	V6 (4.3) 88-95	SIRES3462	-	-	SI	SI	-	-	SI	-	-	N/A
S15 JIMMY	TORNILLO ESTABILIZADOR	TORNILLO ESTABILIZADOR	V6 (4.3) 88-91	SIRK5254	SI	-	-	-	-	-	-	-	-	N/A
S15 JIMMY	VARILLA BARRA	VARILLA BARRA	V6 (4.3) 88-91	SIRDS1047	SI	-	-	-	-	-	-	-	-	CENTRAL

42	Modelos	Productos	Motor/años	SKU	Del.	Tras.	Der.	Izq.	Sup.	Inf.	Ext.	Int.	Tracc.	Especificaciones
S15 PICKUP	BRAZO AUXILIAR	BRAZO AUXILIAR	L4 (1.9) 83-86	SIRK6187T	SI	-	-	-	-	-	-	-	-	N/A
S15 PICKUP	BRAZO AUXILIAR	BRAZO AUXILIAR	L4 (1.9) 84-86	SIRK6251T	SI	-	-	-	-	-	-	-	-	N/A
S15 PICKUP	BRAZO PITMAN	BRAZO PITMAN	L4 (1.9) 83-84	SIRK6255	SI	-	-	-	-	-	-	-	-	N/A
S15 PICKUP	BUJE	BUJE	L4 (1.9) 83-86	SIRK6176	SI	-	-	-	SI	-	-	-	-	N/A
S15 PICKUP	BUJE	BUJE	L4 (1.9) 83-86	SIRK6282	SI	-	-	-	-	SI	-	-	-	N/A
S15 PICKUP	BUJE	BUJE	L4 (1.9) 84-86	SIRK6283	SI	-	-	-	SI	-	-	-	-	N/A
S15 PICKUP	BUJE	BUJE	L4 (1.9) 84-86	SIRK6437	SI	-	-	-	-	-	-	-	-	N/A
S15 PICKUP	COPLES	COPLES	L4 (1.9) 83-86	SIRES2032S	-	-	-	-	-	-	-	-	-	DE DIRECCIÓN
S15 PICKUP	COPLES	COPLES	L4 (1.9) 84-86	SIRES2004S	SI	-	-	-	-	-	-	-	-	N/A
S15 PICKUP	RÓTULA	RÓTULA	L4 (1.9) 83-86	SIRK5208	SI	-	-	-	SI	-	-	-	-	N/A
S15 PICKUP	RÓTULA	RÓTULA	L4 (1.9) 83-86	SIRK6145T	SI	-	-	-	-	SI	-	-	-	N/A
S15 PICKUP	RÓTULA	RÓTULA	L4 (1.9) 85-86	SIRK5289	SI	-	-	-	-	SI	-	-	-	N/A
S15 PICKUP	RÓTULA	RÓTULA	L4 (1.9) 85-86	SIRK5320	SI	-	-	-	SI	-	-	-	-	N/A
S15 PICKUP	SOPORTE TRANSMISIÓN	SOPORTE TRANSMISIÓN	L4 (1.9) 82-85	SM1911	-	-	-	-	-	-	-	-	RWD	ESTANDAR, SOLIDO

GMC

Block **Modelo – Producto – Motor – Especificaciones**

42	Modelos	Productos	Motor/años	Sku	Del.	Tras.	Der.	Izg.	Sup.	Inf.	Ext.	Int.	Tracc.	Especificaciones
S15 PICKUP	SOPORTE TRANSMISIÓN	L4 (1.9) 82-85	SM2638	-	SI	-	-	-	-	-	-	-	-	SOLIDO
S15 PICKUP	TERMINAL	L4 (1.9) 83-86	SIRES2033RLT	SI	-	-	-	-	-	-	SI	-	-	N/A
S15 PICKUP	TERMINAL	L4 (1.9) 83-86	SIRES2034RLT	SI	-	-	-	-	-	-	-	SI	-	N/A
S15 PICKUP	TERMINAL	L4 (1.9) 84-86	SIRES2072RLT	SI	-	-	-	-	-	-	-	SI	-	N/A
S15 PICKUP	TERMINAL	L4 (1.9) 84-86	SIRES2249RLT	SI	-	-	-	-	-	-	SI	-	-	N/A
S15 PICKUP	VARILLA BARRA	L4 (1.9) 83-86	SIRDS1047	SI	-	-	-	-	-	-	-	-	-	CENTRAL
S15 PICKUP	BRAZO AUXILIAR	L4 (2.0) 84-85	SIRK6187T	SI	-	-	-	-	-	-	-	-	-	N/A
S15 PICKUP	BRAZO AUXILIAR	L4 (2.0) 84-85	SIRK6251T	SI	-	-	-	-	-	-	-	-	-	N/A
S15 PICKUP	BRAZO PITMAN	L4 (2.0) 83-84	SIRK6255	SI	-	-	-	-	-	-	-	-	-	N/A
S15 PICKUP	BUJE	L4 (2.0) 84-85	SIRK6176	SI	-	-	-	-	SI	-	-	-	-	N/A
S15 PICKUP	BUJE	L4 (2.0) 84-85	SIRK6282	SI	-	-	-	-	-	SI	-	-	-	N/A
S15 PICKUP	BUJE	L4 (2.0) 84-85	SIRK6283	SI	-	-	-	-	SI	-	-	-	-	N/A
S15 PICKUP	BUJE	L4 (2.0) 84-85	SIRK6437	SI	-	-	-	-	-	-	-	-	-	N/A
S15 PICKUP	COPLES	L4 (2.0) 84-85	SIRES2032S	-	-	-	-	-	-	-	-	-	-	DE DIRECCIÓN
S15 PICKUP	COPLES	L4 (2.0) 84-85	SIRES2004S	SI	-	-	-	-	-	-	-	-	-	N/A
S15 PICKUP	RÓTULA	L4 (2.0) 84-85	SIRK5208	SI	-	-	-	-	SI	-	-	-	-	N/A
S15 PICKUP	RÓTULA	L4 (2.0) 84-85	SIRK6145T	SI	-	-	-	-	-	SI	-	-	-	N/A
S15 PICKUP	RÓTULA	L4 (2.0) 85-85	SIRK5289	SI	-	-	-	-	-	SI	-	-	-	N/A
S15 PICKUP	RÓTULA	L4 (2.0) 85-85	SIRK5320	SI	-	-	-	-	SI	-	-	-	-	N/A
S15 PICKUP	SOPORTE MOTOR	L4 (2.0) 94-03	SM1236	SI	-	-	-	SI	-	-	-	-	-	SOLIDO
S15 PICKUP	SOPORTE TRANSMISIÓN	L4 (2.0) 83-84	SM1911	-	-	-	-	-	-	-	-	-	RWD	ESTANDAR, SOLIDO
S15 PICKUP	SOPORTE TRANSMISIÓN	L4 (2.0) 83-84	SM2638	-	SI	-	-	-	-	-	-	-	-	SOLIDO
S15 PICKUP	TERMINAL	L4 (2.0) 84-85	SIRES2033RLT	SI	-	-	-	-	-	-	SI	-	-	N/A
S15 PICKUP	TERMINAL	L4 (2.0) 84-85	SIRES2034RLT	SI	-	-	-	-	-	-	-	SI	-	N/A
S15 PICKUP	TERMINAL	L4 (2.0) 84-85	SIRES2072RLT	SI	-	-	-	-	-	-	-	SI	-	N/A
S15 PICKUP	TERMINAL	L4 (2.0) 84-85	SIRES2249RLT	SI	-	-	-	-	-	-	SI	-	-	N/A
S15 PICKUP	VARILLA BARRA	L4 (2.0) 84-85	SIRDS1047	SI	-	-	-	-	-	-	-	-	-	CENTRAL
S15 PICKUP	BRAZO AUXILIAR	L4 (2.5) 82-90	SIRK6187T	SI	-	-	-	-	-	-	-	-	-	N/A
S15 PICKUP	BRAZO AUXILIAR	L4 (2.5) 83-90	SIRK6251T	SI	-	-	-	-	-	-	-	-	-	N/A
S15 PICKUP	BUJE	L4 (2.5) 82-90	SIRK6176	SI	-	-	-	-	SI	-	-	-	-	N/A
S15 PICKUP	BUJE	L4 (2.5) 82-90	SIRK6282	SI	-	-	-	-	-	SI	-	-	-	N/A
S15 PICKUP	BUJE	L4 (2.5) 83-90	SIRK6283	SI	-	-	-	-	SI	-	-	-	-	N/A
S15 PICKUP	BUJE	L4 (2.5) 83-90	SIRK6437	SI	-	-	-	-	-	-	-	-	-	N/A
S15 PICKUP	COPLES	L4 (2.5) 82-90	SIRES2032S	-	-	-	-	-	-	-	-	-	-	DE DIRECCIÓN
S15 PICKUP	COPLES	L4 (2.5) 83-90	SIRES2004S	SI	-	-	-	-	-	-	-	-	-	N/A
S15 PICKUP	GOMA VARILLA	L4 (2.5) 90-90	SIRK6169	SI	-	-	-	-	-	-	-	-	-	N/A
S15 PICKUP	RÓTULA	L4 (2.5) 82-90	SIRK5208	SI	-	-	-	-	SI	-	-	-	-	N/A
S15 PICKUP	RÓTULA	L4 (2.5) 82-90	SIRK6145T	SI	-	-	-	-	-	SI	-	-	-	N/A
S15 PICKUP	RÓTULA	L4 (2.5) 84-90	SIRK5289	SI	-	-	-	-	-	SI	-	-	-	N/A
S15 PICKUP	RÓTULA	L4 (2.5) 84-90	SIRK5320	SI	-	-	-	-	SI	-	-	-	-	N/A
S15 PICKUP	SOPORTE MOTOR	L4 (2.5) 85-90	SM2550	SI	-	-	SI	-	-	-	-	-	-	SOLIDO
S15 PICKUP	SOPORTE TRANSMISIÓN	L4 (2.5) 85-87	SM1911	-	-	-	-	-	-	-	-	-	RWD	ESTANDAR, SOLIDO
S15 PICKUP	SOPORTE TRANSMISIÓN	L4 (2.5) 85-90	SM2638	-	SI	-	-	-	-	-	-	-	-	SOLIDO
S15 PICKUP	SOPORTE TRANSMISIÓN	L4 (2.5) 88-90	SM6632X	-	-	-	-	-	-	-	-	-	-	SOLIDO
S15 PICKUP	TERMINAL	L4 (2.5) 82-90	SIRES2033RLT	SI	-	-	-	-	-	-	SI	-	-	N/A

GMC

Block		Modelo - Producto - Motor - Especificaciones											Especificaciones	
42	Modelos	Productos	Motor/años	SKU	Del.	Tras.	Der.	Izg.	Sup.	Inf.	Ext.	Int.		Tracc.
	S15 PICKUP	TERMINAL	L4 (2.5) 82-90	SIRES2034RLT	SI	-	-	-	-	-	-	SI	-	N/A
	S15 PICKUP	TERMINAL	L4 (2.5) 83-90	SIRES2072RLT	SI	-	-	-	-	-	-	SI	-	N/A
	S15 PICKUP	TERMINAL	L4 (2.5) 83-90	SIRES2249RLT	SI	-	-	-	-	-	SI	-	-	N/A
	S15 PICKUP	TORNILLO ESTABILIZADOR	L4 (2.5) 90-90	SIRK5254	SI	-	-	-	-	-	-	-	-	N/A
	S15 PICKUP	VARILLA BARRA	L4 (2.5) 82-90	SIRDS1047	SI	-	-	-	-	-	-	-	-	CENTRAL
	S15 PICKUP	BRAZO AUXILIAR	V6 (2.8) 82-90	SIRK6187T	SI	-	-	-	-	-	-	-	-	N/A
	S15 PICKUP	BRAZO AUXILIAR	V6 (2.8) 83-90	SIRK6251T	SI	-	-	-	-	-	-	-	-	N/A
	S15 PICKUP	BRAZO PITMAN	V6 (2.8) 83-84	SIRK6255	SI	-	-	-	-	-	-	-	-	N/A
	S15 PICKUP	BUJE	V6 (2.8) 82-90	SIRK6176	SI	-	-	-	SI	-	-	-	-	N/A
	S15 PICKUP	BUJE	V6 (2.8) 82-90	SIRK6282	SI	-	-	-	-	SI	-	-	-	N/A
	S15 PICKUP	BUJE	V6 (2.8) 83-90	SIRK6283	SI	-	-	-	SI	-	-	-	-	N/A
	S15 PICKUP	BUJE	V6 (2.8) 83-90	SIRK6437	SI	-	-	-	-	-	-	-	-	N/A
	S15 PICKUP	COPLES	V6 (2.8) 82-90	SIRES2032S	-	-	-	-	-	-	-	-	-	DE DIRECCION
	S15 PICKUP	COPLES	V6 (2.8) 83-90	SIRES2004S	SI	-	-	-	-	-	-	-	-	N/A
	S15 PICKUP	GOMA VARILLA	V6 (2.8) 90-90	SIRK6169	SI	-	-	-	-	-	-	-	-	N/A
	S15 PICKUP	RÓTULA	V6 (2.8) 82-90	SIRK5208	SI	-	-	-	SI	-	-	-	-	N/A
	S15 PICKUP	RÓTULA	V6 (2.8) 82-90	SIRK6145T	SI	-	-	-	-	SI	-	-	-	N/A
	S15 PICKUP	RÓTULA	V6 (2.8) 84-90	SIRK5289	SI	-	-	-	-	SI	-	-	-	N/A
	S15 PICKUP	RÓTULA	V6 (2.8) 84-90	SIRK5320	SI	-	-	-	SI	-	-	-	-	N/A
	S15 PICKUP	SOPORTE TRANSMISIÓN	V6 (2.8) 82-87	SM1911	-	-	-	-	-	-	-	-	RWD	ESTANDAR, SOLIDO
	S15 PICKUP	SOPORTE TRANSMISIÓN	V6 (2.8) 82-90	SM2638	-	SI	-	-	-	-	-	-	-	SOLIDO
	S15 PICKUP	SOPORTE TRANSMISIÓN	V6 (2.8) 88-90	SM2394	-	-	-	-	-	-	-	-	-	SOLIDO
	S15 PICKUP	TERMINAL	V6 (2.8) 82-90	SIRES2033RLT	SI	-	-	-	-	-	SI	-	-	N/A
	S15 PICKUP	TERMINAL	V6 (2.8) 82-90	SIRES2034RLT	SI	-	-	-	-	-	-	SI	-	N/A
	S15 PICKUP	TERMINAL	V6 (2.8) 83-90	SIRES2072RLT	SI	-	-	-	-	-	-	SI	-	N/A
	S15 PICKUP	TERMINAL	V6 (2.8) 83-90	SIRES2249RLT	SI	-	-	-	-	-	SI	-	-	N/A
	S15 PICKUP	TORNILLO ESTABILIZADOR	V6 (2.8) 90-90	SIRK5254	SI	-	-	-	-	-	-	-	-	N/A
	S15 PICKUP	VARILLA BARRA	V6 (2.8) 82-90	SIRDS1047	SI	-	-	-	-	-	-	-	-	CENTRAL
	S15 PICKUP	BRAZO AUXILIAR	V6 (4.3) 88-90	SIRK6187T	SI	-	-	-	-	-	-	-	-	N/A
	S15 PICKUP	BRAZO AUXILIAR	V6 (4.3) 88-90	SIRK6251T	SI	-	-	-	-	-	-	-	-	N/A
	S15 PICKUP	BUJE	V6 (4.3) 88-90	SIRK6176	SI	-	-	-	SI	-	-	-	-	N/A
	S15 PICKUP	BUJE	V6 (4.3) 88-90	SIRK6282	SI	-	-	-	-	SI	-	-	-	N/A
	S15 PICKUP	BUJE	V6 (4.3) 88-90	SIRK6283	SI	-	-	-	SI	-	-	-	-	N/A
	S15 PICKUP	BUJE	V6 (4.3) 88-90	SIRK6437	SI	-	-	-	-	-	-	-	-	N/A
	S15 PICKUP	COPLES	V6 (4.3) 88-90	SIRES2032S	-	-	-	-	-	-	-	-	-	DE DIRECCION
	S15 PICKUP	COPLES	V6 (4.3) 88-90	SIRES2004S	SI	-	-	-	-	-	-	-	-	N/A
	S15 PICKUP	GOMA VARILLA	V6 (4.3) 90-90	SIRK6169	SI	-	-	-	-	-	-	-	-	N/A
	S15 PICKUP	RÓTULA	V6 (4.3) 88-90	SIRK5208	SI	-	-	-	SI	-	-	-	-	N/A
	S15 PICKUP	RÓTULA	V6 (4.3) 88-90	SIRK5289	SI	-	-	-	-	SI	-	-	-	N/A
	S15 PICKUP	RÓTULA	V6 (4.3) 88-90	SIRK5320	SI	-	-	-	SI	-	-	-	-	N/A
	S15 PICKUP	RÓTULA	V6 (4.3) 88-90	SIRK6145T	SI	-	-	-	-	SI	-	-	-	N/A
	S15 PICKUP	SOPORTE TRANSMISIÓN	V6 (4.3) 88-90	SM2638	-	SI	-	-	-	-	-	-	-	SOLIDO
	S15 PICKUP	SOPORTE TRANSMISIÓN	V6 (4.3) 94-05	SM2839	-	-	-	-	-	-	-	-	4WD	SOLIDO
	S15 PICKUP	TERMINAL	V6 (4.3) 88-90	SIRES2033RLT	SI	-	-	-	-	-	SI	-	-	N/A
	S15 PICKUP	TERMINAL	V6 (4.3) 88-90	SIRES2034RLT	SI	-	-	-	-	-	-	SI	-	N/A

GMC

Block Modelo – Producto – Motor – Especificaciones

42	Modelos	Productos	Motor/años	Sku	Del.	Tras.	Der.	Izq.	Sup.	Inf.	Ext.	Int.	Tracc.	Especificaciones
	S15 PICKUP	TERMINAL	V6 (4.3) 88-90	SIRES2072RLT	SI	-	-	-	-	-	-	SI	-	N/A
	S15 PICKUP	TERMINAL	V6 (4.3) 88-90	SIRES2249RLT	SI	-	-	-	-	-	SI	-	-	N/A
	S15 PICKUP	TORNILLO ESTABILIZADOR	V6 (4.3) 90-90	SIRK5254	SI	-	-	-	-	-	-	-	-	N/A
	S15 PICKUP	VARILLA BARRA	V6 (4.3) 88-90	SIRDS1047	SI	-	-	-	-	-	-	-	-	CENTRAL

43	Modelos	Productos	Motor/años	Sku	Del.	Tras.	Der.	Izq.	Sup.	Inf.	Ext.	Int.	Tracc.	Especificaciones
	SAFARI	BRAZO AUXILIAR	L4 (2.5) 85-90	SIRK6258T	SI	-	-	SI	-	-	-	-	-	N/A
	SAFARI	BRAZO AUXILIAR	L4 (2.5) 85-90	SIRK6259T	SI	-	SI	-	-	-	-	-	-	N/A
	SAFARI	BRAZO AUXILIAR	L4 (2.5) 91-91	SIRK6365T	SI	-	-	SI	-	-	-	-	-	N/A
	SAFARI	BRAZO AUXILIAR	L4 (2.5) 91-91	SIRK6366T	SI	-	SI	-	-	-	-	-	-	N/A
	SAFARI	BRAZO AUXILIAR	L4 (2.5) 91-91	SIRK6392T	SI	-	-	-	-	-	-	-	-	N/A
	SAFARI	BUJE	L4 (2.5) 85-91	SIRK6437	SI	-	-	-	-	-	-	-	-	N/A
	SAFARI	BUJE	L4 (2.5) 86-91	SIRK6109	-	-	-	-	-	SI	-	-	-	N/A
	SAFARI	BUJE	L4 (2.5) 86-91	SIRK6198	SI	-	-	-	SI	-	-	-	-	N/A
	SAFARI	BUJE	L4 (2.5) 91-91	SIRK6395	SI	-	-	-	SI	-	-	-	-	N/A
	SAFARI	COPLAS	L4 (2.5) 85-91	SIRES2004S	SI	-	-	-	-	-	-	-	-	N/A
	SAFARI	GOMA	L4 (2.5) 86-91	SIRK6439	-	-	-	-	-	-	-	-	-	VARILLA ESTABILIZADORA
	SAFARI	RÓTULA	L4 (2.5) 85-91	SIRK5208	SI	-	-	-	SI	-	-	-	-	N/A
	SAFARI	RÓTULA	L4 (2.5) 86-91	SIRK6141	SI	-	-	-	-	SI	-	-	-	N/A
	SAFARI	RÓTULA	L4 (2.5) 91-91	SIRK6291	SI	-	-	-	-	SI	-	-	-	N/A
	SAFARI	RÓTULA	L4 (2.5) 91-91	SIRK6292	SI	-	-	-	SI	-	-	-	-	N/A
	SAFARI	SOPORTE MOTOR	L4 (2.5) 85-90	SM2550	SI	-	SI	-	-	-	-	-	-	SOLIDO
	SAFARI	SOPORTE TRANSMISIÓN	L4 (2.5) 85-90	SM6632X	-	-	-	-	-	-	-	-	-	SOLIDO
	SAFARI	TERMINAL	L4 (2.5) 86-91	SIRES2019RLT	SI	-	-	-	-	-	SI	-	-	N/A
	SAFARI	TERMINAL	L4 (2.5) 90-90	SIRES3254-RL	-	-	-	-	-	-	SI	-	-	N/A
	SAFARI	TERMINAL	L4 (2.5) 91-91	SIRES2838RL	-	-	-	-	-	-	SI	-	-	N/A
	SAFARI	TORNILLO ESTABILIZADOR	L4 (2.5) 86-91	SIRK5252	SI	-	-	-	-	-	-	-	-	N/A
	SAFARI	TORNILLO ESTABILIZADOR	L4 (2.5) 91-91	SIR2103008	SI	-	-	-	-	-	-	-	4WD	N/A
	SAFARI	VARILLA BARRA	L4 (2.5) 86-91	SIRDS1066	SI	-	-	-	-	-	-	-	-	N/A
	SAFARI	BRAZO AUXILIAR	V6 (4.3) 85-90	SIRK6258T	SI	-	-	SI	-	-	-	-	-	N/A
	SAFARI	BRAZO AUXILIAR	V6 (4.3) 85-90	SIRK6259T	SI	-	SI	-	-	-	-	-	-	N/A
	SAFARI	BRAZO AUXILIAR	V6 (4.3) 90-05	SIRK6365T	SI	-	-	SI	-	-	-	-	-	N/A
	SAFARI	BRAZO AUXILIAR	V6 (4.3) 90-05	SIRK6366T	SI	-	SI	-	-	-	-	-	-	N/A
	SAFARI	BRAZO AUXILIAR	V6 (4.3) 90-05	SIRK6392T	SI	-	-	-	-	-	-	-	-	N/A
	SAFARI	BUJE	V6 (4.3) 85-05	SIRK6109	-	-	-	-	-	SI	-	-	-	N/A
	SAFARI	BUJE	V6 (4.3) 85-05	SIRK6198	SI	-	-	-	SI	-	-	-	-	N/A
	SAFARI	BUJE	V6 (4.3) 85-05	SIRK6437	SI	-	-	-	-	-	-	-	-	N/A
	SAFARI	BUJE	V6 (4.3) 90-05	SIRK6395	SI	-	-	-	SI	-	-	-	-	N/A
	SAFARI	COPLAS	V6 (4.3) 85-91	SIRES2004S	SI	-	-	-	-	-	-	-	-	N/A
	SAFARI	GOMA	V6 (4.3) 85-05	SIRK6439	-	-	-	-	-	-	-	-	-	VARILLA ESTABILIZADORA
	SAFARI	RÓTULA	V6 (4.3) 85-05	SIRK5208	SI	-	-	-	SI	-	-	-	-	N/A
	SAFARI	RÓTULA	V6 (4.3) 85-05	SIRK6141	SI	-	-	-	-	SI	-	-	-	N/A
	SAFARI	RÓTULA	V6 (4.3) 90-05	SIRK6291	SI	-	-	-	-	SI	-	-	-	N/A
	SAFARI	RÓTULA	V6 (4.3) 90-05	SIRK6292	SI	-	-	-	SI	-	-	-	-	N/A
	SAFARI	SOPORTE TRANSMISIÓN	V6 (4.3) 85-90	SM6632X	-	-	-	-	-	-	-	-	-	SOLIDO

GMC

Block Modelo - Producto - Motor - Especificaciones

43	Modelos	Productos	Motor/años	SKU	Del.	Tras.	Der.	Izq.	Sup.	Inf.	Ext.	Int.	Tracc.	Especificaciones
	SAFARI	SOPORTE TRANSMISIÓN	V6 (4.3) 91-93	SM2672	-	-	-	-	-	-	-	-	-	AUTOMÁTICA, SÓLIDO
	SAFARI	SOPORTE TRANSMISIÓN	V6 (4.3) 94-05	SM2839	-	-	-	-	-	-	-	-	4WD	SÓLIDO
	SAFARI	TERMINAL	V6 (4.3) 85-05	SIRES2019RLT	SI	-	-	-	-	-	SI	-	-	N/A
	SAFARI	TERMINAL	V6 (4.3) 90-05	SIRES2838RL	-	-	-	-	-	-	SI	-	-	N/A
	SAFARI	TERMINAL	V6 (4.3) 90-05	SIRES3254-RL	-	-	-	-	-	-	SI	-	-	N/A
	SAFARI	TORNILLO ESTABILIZADOR	V6 (4.3) 85-05	SIRK5252	SI	-	-	-	-	-	-	-	-	N/A
	SAFARI	TORNILLO ESTABILIZADOR	V6 (4.3) 90-05	SIR2103008	SI	-	-	-	-	-	-	-	4WD	N/A
	SAFARI	TORNILLO ESTABILIZADOR	V6 (4.3) 94-05	SIR2103045	SI	-	-	-	-	-	-	-	-	N/A
	SAFARI	VARILLA BARRA	V6 (4.3) 85-05	SIRDS1066	SI	-	-	-	-	-	-	-	-	N/A

44	Modelos	Productos	Motor/años	SKU	Del.	Tras.	Der.	Izq.	Sup.	Inf.	Ext.	Int.	Tracc.	Especificaciones
	SAVANA 1500	SOPORTE BRAZO AUXILIAR	V6 (4.3) 97-02	SIRK6533	-	-	-	-	-	-	-	-	-	N/A
	SAVANA 1500	BRAZO AUXILIAR	V6 (4.3) 97-02	SIRK6512T	-	-	-	-	-	-	-	-	-	N/A
	SAVANA 1500	BRAZO AUXILIAR	V6 (4.3) 04-14	SIRK6534	-	-	-	-	-	-	-	-	-	N/A
	SAVANA 1500	BUJE	V6 (4.3) 97-02	SIRK6327	SI	-	-	-	-	SI	-	-	-	DE HORQUILLA
	SAVANA 1500	COPLES	V6 (4.3) 97-02	SIRES2004S	SI	-	-	-	-	-	-	-	-	N/A
	SAVANA 1500	GOMA	V6 (4.3) 04-14	SIR93424116	-	-	-	-	-	-	-	-	-	PARA BARRA ESTABILIZADORA
	SAVANA 1500	GOMA	V6 (4.3) 04-14	SIRK6439	-	-	-	-	-	-	-	-	-	VARILLA ESTABILIZADORA
	SAVANA 1500	HORQUILLA	V6 (4.3) 96-02	SIR15684071-L	SI	-	-	SI	-	SI	-	-	-	N/A
	SAVANA 1500	HORQUILLA	V6 (4.3) 96-02	SIR15684072-R	SI	-	SI	-	-	SI	-	-	-	N/A
	SAVANA 1500	HORQUILLA	V6 (4.3) 04-14	SIR12475485	-	-	SI	SI	SI	-	-	-	-	N/A
	SAVANA 1500	HORQUILLA	V6 (4.3) 04-14	SIRS20268	-	-	SI	SI	SI	-	-	-	-	N/A
	SAVANA 1500	RÓTULA	V6 (4.3) 97-02	SIRK6293-SM	-	-	-	-	-	SI	-	-	-	CON SOBREMEDIDA
	SAVANA 1500	RÓTULA	V6 (4.3) 97-02	SIRK6292	SI	-	-	-	SI	-	-	-	-	N/A
	SAVANA 1500	RÓTULA	V6 (4.3) 97-02	SIRK6445	SI	-	-	-	-	SI	-	-	-	N/A
	SAVANA 1500	RÓTULA	V6 (4.3) 04-08	SIRK6540	SI	-	-	-	SI	-	-	-	-	N/A
	SAVANA 1500	RÓTULA	V6 (4.3) 04-08	SIRK6541	SI	-	-	-	-	SI	-	-	-	N/A
	SAVANA 1500	SOPORTE BRAZO AUXILIAR	V6 (4.3) 97-02	SIRK6533	-	-	-	-	-	-	-	-	-	N/A
	SAVANA 1500	SOPORTE FLECHA CARDAN	V6 (4.3) 96-07	SM1542	-	-	-	-	-	-	-	-	-	DIÁMETRO INTERIOR 40mm
	SAVANA 1500	SOPORTE MOTOR	V6 (4.3) 03-13	SM3831	SI	-	SI	SI	-	-	-	-	-	SÓLIDO
	SAVANA 1500	SOPORTE MOTOR	V6 (4.3) 96-02	SM6645	SI	-	SI	SI	-	-	-	-	-	SÓLIDO
	SAVANA 1500	TERMINAL	V6 (4.3) 97-02	SIRES2837RL	SI	-	-	-	-	-	-	SI	-	N/A
	SAVANA 1500	TERMINAL	V6 (4.3) 04-14	SIR1103012	SI	-	-	-	-	-	SI	-	-	N/A
	SAVANA 1500	TERMINAL	V6 (4.3) 04-14	SIR1303012	-	-	-	-	-	-	-	SI	-	N/A
	SAVANA 1500	TORNILLO ESTABILIZADOR	V6 (4.3) 97-14	SIRK8848	SI	SI	-	-	-	-	-	-	-	N/A
	SAVANA 1500	TORNILLO ESTABILIZADOR	V6 (4.3) 04-14	SIR2103008	SI	-	-	-	-	-	-	-	4WD	N/A
	SAVANA 1500	SOPORTE BRAZO AUXILIAR	V8 (5.0) 00-02	SIRK6533	-	-	-	-	-	-	-	-	-	N/A
	SAVANA 1500	BRAZO AUXILIAR	V8 (5.0) 00-02	SIRK6512T	-	-	-	-	-	-	-	-	-	N/A
	SAVANA 1500	BUJE	V8 (5.0) 00-02	SIRK6327	SI	-	-	-	-	SI	-	-	-	DE HORQUILLA
	SAVANA 1500	COPLES	V8 (5.0) 00-02	SIRES2004S	SI	-	-	-	-	-	-	-	-	N/A
	SAVANA 1500	HORQUILLA	V8 (5.0) 96-02	SIR15684071-L	SI	-	-	SI	-	SI	-	-	-	N/A
	SAVANA 1500	HORQUILLA	V8 (5.0) 96-02	SIR15684072-R	SI	-	SI	-	-	SI	-	-	-	N/A
	SAVANA 1500	RÓTULA	V8 (5.0) 00-02	SIRK6293-SM	-	-	-	-	-	SI	-	-	-	CON SOBREMEDIDA
	SAVANA 1500	RÓTULA	V8 (5.0) 00-02	SIRK6292	SI	-	-	-	SI	-	-	-	-	N/A
	SAVANA 1500	RÓTULA	V8 (5.0) 00-02	SIRK6445	SI	-	-	-	-	SI	-	-	-	N/A

GMC

Block Modelo – Producto – Motor – Especificaciones

44	Modelos	Productos	Motor/años	Sku	Del.	Tras.	Der.	Izq.	Sup.	Inf.	Ext.	Int.	Tracc.	Especificaciones
	SAVANA 1500	SOPORTE BRAZO AUXILIAR	V8 (5.0) 00-02	SIRK6533	-	-	-	-	-	-	-	-	-	N/A
	SAVANA 1500	SOPORTE FLECHA CARDAN	V8 (5.0) 99-02	SM1542	-	-	-	-	-	-	-	-	-	DIÁMETRO INTERIOR 40mm
	SAVANA 1500	SOPORTE MOTOR	V8 (5.0) 99-02	SM6645	SI	-	SI	SI	-	-	-	-	-	SOLIDO
	SAVANA 1500	TERMINAL	V8 (5.0) 00-02	SIRES2837RL	SI	-	-	-	-	-	-	SI	-	N/A
	SAVANA 1500	TORNILLO ESTABILIZADOR	V8 (5.0) 00-02	SIRK8848	SI	SI	-	-	-	-	-	-	-	N/A
	SAVANA 1500	BRAZO AUXILIAR	V8 (5.3) 03-14	SIRK6534	-	-	-	-	-	-	-	-	-	N/A
	SAVANA 1500	GOMA	V8 (5.3) 03-14	SIR93424116	-	-	-	-	-	-	-	-	-	PARA BARRA ESTABILIZADORA
	SAVANA 1500	GOMA	V8 (5.3) 03-14	SIRK6439	-	-	-	-	-	-	-	-	-	VARILLA ESTABILIZADORA
	SAVANA 1500	HORQUILLA	V8 (5.3) 03-14	SIR12475485	-	-	SI	SI	SI	-	-	-	-	N/A
	SAVANA 1500	HORQUILLA	V8 (5.3) 03-14	SIRS20268	-	-	SI	SI	SI	-	-	-	-	N/A
	SAVANA 1500	RÓTULA	V8 (5.3) 03-08	SIRK6540	SI	-	-	-	SI	-	-	-	-	N/A
	SAVANA 1500	RÓTULA	V8 (5.3) 03-08	SIRK6541	SI	-	-	-	-	SI	-	-	-	N/A
	SAVANA 1500	SOPORTE MOTOR	V8 (5.3) 03-14	SM3444	SI	-	SI	SI	-	-	-	-	-	SOLIDO
	SAVANA 1500	TERMINAL	V8 (5.3) 03-14	SIR1103012	SI	-	-	-	-	-	SI	-	-	N/A
	SAVANA 1500	TERMINAL	V8 (5.3) 03-14	SIR1303012	-	-	-	-	-	-	-	SI	-	N/A
	SAVANA 1500	TORNILLO ESTABILIZADOR	V8 (5.3) 03-14	SIR2103008	SI	-	-	-	-	-	-	-	4WD	N/A
	SAVANA 1500	TORNILLO ESTABILIZADOR	V8 (5.3) 03-14	SIRK8848	SI	SI	-	-	-	-	-	-	-	N/A
	SAVANA 1500	SOPORTE BRAZO AUXILIAR	V8 (5.7) 96-02	SIRK6533	-	-	-	-	-	-	-	-	-	N/A
	SAVANA 1500	BRAZO AUXILIAR	V8 (5.7) 96-02	SIRK6512T	-	-	-	-	-	-	-	-	-	N/A
	SAVANA 1500	BUJE	V8 (5.7) 96-02	SIRK6327	SI	-	-	-	-	SI	-	-	-	DE HORQUILLA
	SAVANA 1500	COPLAS	V8 (5.7) 96-02	SIRES2004S	SI	-	-	-	-	-	-	-	-	N/A
	SAVANA 1500	HORQUILLA	V8 (5.7) 96-02	SIR15684071-L	SI	-	-	SI	-	SI	-	-	-	N/A
	SAVANA 1500	HORQUILLA	V8 (5.7) 96-02	SIR15684072-R	SI	-	SI	-	-	SI	-	-	-	N/A
	SAVANA 1500	RÓTULA	V8 (5.7) 96-02	SIRK6293-SM	-	-	-	-	-	SI	-	-	-	CON SOBREMEDIDA
	SAVANA 1500	RÓTULA	V8 (5.7) 96-02	SIRK6292	SI	-	-	-	SI	-	-	-	-	N/A
	SAVANA 1500	RÓTULA	V8 (5.7) 96-02	SIRK6445	SI	-	-	-	-	SI	-	-	-	N/A
	SAVANA 1500	SOPORTE BRAZO AUXILIAR	V8 (5.7) 96-02	SIRK6533	-	-	-	-	-	-	-	-	-	N/A
	SAVANA 1500	SOPORTE FLECHA CARDAN	V8 (5.7) 96-02	SM1542	-	-	-	-	-	-	-	-	-	DIÁMETRO INTERIOR 40mm
	SAVANA 1500	SOPORTE MOTOR	V8 (5.7) 96-02	SM6645	SI	-	SI	SI	-	-	-	-	-	SOLIDO
	SAVANA 1500	TERMINAL	V8 (5.7) 96-02	SIRES2837RL	SI	-	-	-	-	-	-	SI	-	N/A
	SAVANA 1500	TORNILLO ESTABILIZADOR	V8 (5.7) 96-02	SIRK8848	SI	SI	-	-	-	-	-	-	-	N/A

45	Modelos	Productos	Motor/años	Sku	Del.	Tras.	Der.	Izq.	Sup.	Inf.	Ext.	Int.	Tracc.	Especificaciones
	SAVANA 2500	SOPORTE BRAZO AUXILIAR	V6 (4.3) 96-02	SIRK6533	-	-	-	-	-	-	-	-	-	N/A
	SAVANA 2500	BRAZO AUXILIAR	V6 (4.3) 96-02	SIRK6512T	-	-	-	-	-	-	-	-	-	N/A
	SAVANA 2500	BRAZO AUXILIAR	V6 (4.3) 04-06	SIRK6534	-	-	-	-	-	-	-	-	-	N/A
	SAVANA 2500	BRAZO PITMAN	V6 (4.3) 04-06	SIRK6536	-	-	-	-	-	-	-	-	-	N/A
	SAVANA 2500	BRAZO PITMAN	V6 (4.3) 04-06	SIRK6654	SI	-	-	-	-	-	-	-	-	N/A
	SAVANA 2500	BUJE	V6 (4.3) 96-02	SIRK6327	SI	-	-	-	-	SI	-	-	-	DE HORQUILLA
	SAVANA 2500	BUJE	V6 (4.3) 97-02	SIRK6395	SI	-	-	-	SI	-	-	-	-	N/A
	SAVANA 2500	COPLAS	V6 (4.3) 96-02	SIRES2004S	SI	-	-	-	-	-	-	-	-	N/A
	SAVANA 2500	GOMA	V6 (4.3) 04-06	SIR93424116	-	-	-	-	-	-	-	-	-	PARA BARRA ESTABILIZADORA
	SAVANA 2500	GOMA	V6 (4.3) 04-06	SIRK6439	-	-	-	-	-	-	-	-	-	VARILLA ESTABILIZADORA
	SAVANA 2500	HORQUILLA	V6 (4.3) 96-02	SIR15684071-L	SI	-	-	SI	-	SI	-	-	-	N/A

GMC

Block		Modelo - Producto - Motor - Especificaciones												
45	Modelos	Productos	Motor/años	SKU	Del.	Tras.	Der.	Izg.	Sup.	Inf.	Ext.	Int.	Tracc.	Especificaciones
	SAVANA 2500	HORQUILLA	V6 (4.3) 96-02	SIR15684072-R	SI	-	SI	-	-	SI	-	-	-	N/A
	SAVANA 2500	HORQUILLA	V6 (4.3) 04-06	SIR12475485	-	-	SI	SI	SI	-	-	-	-	N/A
	SAVANA 2500	HORQUILLA	V6 (4.3) 04-06	SIRS20268	-	-	SI	SI	SI	-	-	-	-	N/A
	SAVANA 2500	RÓTULA	V6 (4.3) 96-02	SIRK6293-SM	-	-	-	-	-	SI	-	-	-	CON SOBREMEDIDA
	SAVANA 2500	RÓTULA	V6 (4.3) 96-02	SIRK6445	SI	-	-	-	-	SI	-	-	-	N/A
	SAVANA 2500	RÓTULA	V6 (4.3) 96-05	SIRK6292	SI	-	-	-	SI	-	-	-	-	N/A
	SAVANA 2500	RÓTULA	V6 (4.3) 97-02	SIRK6344	SI	-	-	-	SI	-	-	-	-	N/A
	SAVANA 2500	RÓTULA	V6 (4.3) 04-05	SIRK6540	SI	-	-	-	SI	-	-	-	-	N/A
	SAVANA 2500	RÓTULA	V6 (4.3) 04-05	SIRK6541	SI	-	-	-	-	SI	-	-	-	N/A
	SAVANA 2500	SOPORTE BRAZO AUXILIAR	V6 (4.3) 96-02	SIRK6533	-	-	-	-	-	-	-	-	-	N/A
	SAVANA 2500	SOPORTE FLECHA CARDAN	V6 (4.3) 96-05	SM1542	-	-	-	-	-	-	-	-	-	DIÁMETRO INTERIOR 40mm
	SAVANA 2500	SOPORTE MOTOR	V6 (4.3) 03-05	SM3831	SI	-	SI	SI	-	-	-	-	-	SOLIDO
	SAVANA 2500	SOPORTE MOTOR	V6 (4.3) 96-02	SM6645	SI	-	SI	SI	-	-	-	-	-	SOLIDO
	SAVANA 2500	TERMINAL	V6 (4.3) 96-02	SIRES2837RL	SI	-	-	-	-	-	-	SI	-	N/A
	SAVANA 2500	TERMINAL	V6 (4.3) 03-06	SIR1103012	SI	-	-	-	-	-	SI	-	-	N/A
	SAVANA 2500	TERMINAL	V6 (4.3) 03-06	SIR1303012	-	-	-	-	-	-	-	SI	-	N/A
	SAVANA 2500	TERMINAL	V6 (4.3) 04-06	SIRES3609	SI	-	-	-	-	-	SI	-	-	N/A
	SAVANA 2500	TORNILLO ESTABILIZADOR	V6 (4.3) 96-06	SIRK8848	SI	SI	-	-	-	-	-	-	-	N/A
	SAVANA 2500	TORNILLO ESTABILIZADOR	V6 (4.3) 04-06	SIR2103008	SI	-	-	-	-	-	-	-	4WD	N/A
	SAVANA 2500	BRAZO AUXILIAR	V8 (4.8) 03-15	SIRK6534	-	-	-	-	-	-	-	-	-	N/A
	SAVANA 2500	BRAZO PITMAN	V8 (4.8) 04-10	SIRK6536	-	-	-	-	-	-	-	-	-	N/A
	SAVANA 2500	BRAZO PITMAN	V8 (4.8) 04-13	SIRK6654	SI	-	-	-	-	-	-	-	-	N/A
	SAVANA 2500	GOMA	V8 (4.8) 04-14	SIR93424116	-	-	-	-	-	-	-	-	-	PARA BARRA ESTABILIZADORA
	SAVANA 2500	GOMA	V8 (4.8) 04-14	SIRK6439	-	-	-	-	-	-	-	-	-	VARILLA ESTABILIZADORA
	SAVANA 2500	HORQUILLA	V8 (4.8) 03-14	SIR12475485	-	-	SI	SI	SI	-	-	-	-	N/A
	SAVANA 2500	HORQUILLA	V8 (4.8) 04-14	SIRS20268	-	-	SI	SI	SI	-	-	-	-	N/A
	SAVANA 2500	RÓTULA	V8 (4.8) 03-05	SIRK6292	SI	-	-	-	SI	-	-	-	-	N/A
	SAVANA 2500	RÓTULA	V8 (4.8) 04-05	SIRK6540	SI	-	-	-	SI	-	-	-	-	N/A
	SAVANA 2500	RÓTULA	V8 (4.8) 04-05	SIRK6541	SI	-	-	-	-	SI	-	-	-	N/A
	SAVANA 2500	SOPORTE FLECHA CARDAN	V8 (4.8) 03-17	SM1542	-	-	-	-	-	-	-	-	-	DIAMETRO INTERIOR 40mm
	SAVANA 2500	TERMINAL	V8 (4.8) 03-14	SIR1103012	SI	-	-	-	-	-	SI	-	-	N/A
	SAVANA 2500	TERMINAL	V8 (4.8) 03-14	SIR1303012	-	-	-	-	-	-	-	SI	-	N/A
	SAVANA 2500	TERMINAL	V8 (4.8) 04-13	SIRES3609	SI	-	-	-	-	-	SI	-	-	N/A
	SAVANA 2500	TORNILLO ESTABILIZADOR	V8 (4.8) 04-14	SIR2103008	SI	-	-	-	-	-	-	-	4WD	N/A
	SAVANA 2500	TORNILLO ESTABILIZADOR	V8 (4.8) 04-14	SIRK8848	SI	SI	-	-	-	-	-	-	-	N/A
	SAVANA 2500	SOPORTE BRAZO AUXILIAR	V8 (5.0) 96-02	SIRK6533	-	-	-	-	-	-	-	-	-	N/A
	SAVANA 2500	BRAZO AUXILIAR	V8 (5.0) 96-02	SIRK6512T	-	-	-	-	-	-	-	-	-	N/A
	SAVANA 2500	BUJE	V8 (5.0) 96-02	SIRK6327	SI	-	-	-	-	SI	-	-	-	DE HORQUILLA
	SAVANA 2500	BUJE	V8 (5.0) 00-02	SIRK6395	SI	-	-	-	SI	-	-	-	-	N/A
	SAVANA 2500	COPLES	V8 (5.0) 96-02	SIRES2004S	SI	-	-	-	-	-	-	-	-	N/A
	SAVANA 2500	HORQUILLA	V8 (5.0) 96-02	SIR15684071-L	SI	-	-	SI	-	SI	-	-	-	N/A
	SAVANA 2500	HORQUILLA	V8 (5.0) 96-02	SIR15684072-R	SI	-	SI	-	-	SI	-	-	-	N/A
	SAVANA 2500	RÓTULA	V8 (5.0) 96-02	SIRK6293-SM	-	-	-	-	-	SI	-	-	-	CON SOBREMEDIDA
	SAVANA 2500	RÓTULA	V8 (5.0) 96-02	SIRK6292	SI	-	-	-	SI	-	-	-	-	N/A

GMC

Block		Modelo – Producto – Motor – Especificaciones												
45	Modelos	Productos	Motor/años	SKU	Del.	Tras.	Der.	Izg.	Sup.	Inf.	Ext.	Int.	Tracc.	Especificaciones
	SAVANA 2500	RÓTULA	V8 (5.0) 96-02	SIRK6445	SI	-	-	-	-	SI	-	-	-	N/A
	SAVANA 2500	RÓTULA	V8 (5.0) 00-02	SIRK6344	SI	-	-	-	SI	-	-	-	-	N/A
	SAVANA 2500	SOPORTE BRAZO AUXILIAR	V8 (5.0) 96-02	SIRK6533	-	-	-	-	-	-	-	-	-	N/A
	SAVANA 2500	SOPORTE FLECHA CARDAN	V8 (5.0) 99-02	SM1542	-	-	-	-	-	-	-	-	-	DIAMETRO INTERIOR 40mm
	SAVANA 2500	SOPORTE MOTOR	V8 (5.0) 99-02	SM6645	SI	-	SI	SI	-	-	-	-	-	SOLIDO
	SAVANA 2500	TERMINAL	V8 (5.0) 96-02	SIRES2837RL	SI	-	-	-	-	-	-	SI	-	N/A
	SAVANA 2500	TORNILLO ESTABILIZADOR	V8 (5.0) 96-02	SIRK8848	SI	SI	-	-	-	-	-	-	-	N/A
	SAVANA 2500	BRAZO AUXILIAR	V8 (5.3) 03-06	SIRK6534	-	-	-	-	-	-	-	-	-	N/A
	SAVANA 2500	BRAZO PITMAN	V8 (5.3) 04-06	SIRK6536	-	-	-	-	-	-	-	-	-	N/A
	SAVANA 2500	BRAZO PITMAN	V8 (5.3) 04-06	SIRK6654	SI	-	-	-	-	-	-	-	-	N/A
	SAVANA 2500	GOMA	V8 (5.3) 03-06	SIR93424116	-	-	-	-	-	-	-	-	-	PARA BARRA ESTABILIZADORA
	SAVANA 2500	GOMA	V8 (5.3) 03-06	SIRK6439	-	-	-	-	-	-	-	-	-	VARILLA ESTABILIZADORA
	SAVANA 2500	HORQUILLA	V8 (5.3) 03-06	SIR12475485	-	-	SI	SI	SI	-	-	-	-	N/A
	SAVANA 2500	HORQUILLA	V8 (5.3) 03-06	SIRS20268	-	-	SI	SI	SI	-	-	-	-	N/A
	SAVANA 2500	RÓTULA	V8 (5.3) 03-05	SIRK6292	SI	-	-	-	SI	-	-	-	-	N/A
	SAVANA 2500	RÓTULA	V8 (5.3) 03-05	SIRK6540	SI	-	-	-	SI	-	-	-	-	N/A
	SAVANA 2500	RÓTULA	V8 (5.3) 03-05	SIRK6541	SI	-	-	-	-	SI	-	-	-	N/A
	SAVANA 2500	SOPORTE FLECHA CARDAN	V8 (5.3) 03-05	SM1542	-	-	-	-	-	-	-	-	-	DIAMETRO INTERIOR 40mm
	SAVANA 2500	SOPORTE MOTOR	V8 (5.3) 03-05	SM3444	SI	-	SI	SI	-	-	-	-	-	SOLIDO
	SAVANA 2500	TERMINAL	V8 (5.3) 03-06	SIR1103012	SI	-	-	-	-	-	SI	-	-	N/A
	SAVANA 2500	TERMINAL	V8 (5.3) 03-06	SIR1303012	-	-	-	-	-	-	-	SI	-	N/A
	SAVANA 2500	TERMINAL	V8 (5.3) 04-06	SIRES3609	SI	-	-	-	-	-	SI	-	-	N/A
	SAVANA 2500	TORNILLO ESTABILIZADOR	V8 (5.3) 03-06	SIR2103008	SI	-	-	-	-	-	-	-	4WD	N/A
	SAVANA 2500	TORNILLO ESTABILIZADOR	V8 (5.3) 04-06	SIRK8848	SI	SI	-	-	-	-	-	-	-	N/A
	SAVANA 2500	SOPORTE BRAZO AUXILIAR	V8 (5.7) 96-02	SIRK6533	-	-	-	-	-	-	-	-	-	N/A
	SAVANA 2500	BRAZO AUXILIAR	V8 (5.7) 96-02	SIRK6512T	-	-	-	-	-	-	-	-	-	N/A
	SAVANA 2500	BUJE	V8 (5.7) 96-02	SIRK6327	SI	-	-	-	-	SI	-	-	-	DE HORQUILLA
	SAVANA 2500	BUJE	V8 (5.7) 96-02	SIRK6395	SI	-	-	-	SI	-	-	-	-	N/A
	SAVANA 2500	COPLAS	V8 (5.7) 96-02	SIRES2004S	SI	-	-	-	-	-	-	-	-	N/A
	SAVANA 2500	HORQUILLA	V8 (5.7) 96-02	SIR15684071-L	SI	-	-	SI	-	SI	-	-	-	N/A
	SAVANA 2500	HORQUILLA	V8 (5.7) 96-02	SIR15684072-R	SI	-	SI	-	-	SI	-	-	-	N/A
	SAVANA 2500	RÓTULA	V8 (5.7) 96-02	SIRK6293-SM	-	-	-	-	-	SI	-	-	-	CON SOBREMEDIDA
	SAVANA 2500	RÓTULA	V8 (5.7) 96-02	SIRK6292	SI	-	-	-	SI	-	-	-	-	N/A
	SAVANA 2500	RÓTULA	V8 (5.7) 96-02	SIRK6344	SI	-	-	-	SI	-	-	-	-	N/A
	SAVANA 2500	RÓTULA	V8 (5.7) 96-02	SIRK6445	SI	-	-	-	-	SI	-	-	-	N/A
	SAVANA 2500	SOPORTE BRAZO AUXILIAR	V8 (5.7) 96-02	SIRK6533	-	-	-	-	-	-	-	-	-	N/A
	SAVANA 2500	SOPORTE FLECHA CARDAN	V8 (5.7) 96-02	SM1542	-	-	-	-	-	-	-	-	-	DIAMETRO INTERIOR 40mm
	SAVANA 2500	SOPORTE MOTOR	V8 (5.7) 96-02	SM6645	SI	-	SI	SI	-	-	-	-	-	SOLIDO
	SAVANA 2500	TERMINAL	V8 (5.7) 96-02	SIRES2837RL	SI	-	-	-	-	-	-	SI	-	N/A
	SAVANA 2500	TORNILLO ESTABILIZADOR	V8 (5.7) 96-02	SIRK8848	SI	SI	-	-	-	-	-	-	-	N/A
	SAVANA 2500	BRAZO AUXILIAR	V8 (6.0) 03-15	SIRK6534	-	-	-	-	-	-	-	-	-	N/A
	SAVANA 2500	BRAZO PITMAN	V8 (6.0) 03-10	SIRK6536	-	-	-	-	-	-	-	-	-	N/A
	SAVANA 2500	BRAZO PITMAN	V8 (6.0) 03-13	SIRK6654	SI	-	-	-	-	-	-	-	-	N/A
	SAVANA 2500	GOMA	V8 (6.0) 03-14	SIR93424116	-	-	-	-	-	-	-	-	-	PARA BARRA ESTABILIZADORA
	SAVANA 2500	GOMA	V8 (6.0) 03-14	SIRK6439	-	-	-	-	-	-	-	-	-	VARILLA ESTABILIZADORA

GMC

Block		Modelo - Producto - Motor - Especificaciones												
45	Modelos	Productos	Motor/años	SKU	Del.	Tras.	Der.	Izq.	Sup.	Inf.	Ext.	Int.	Tracc.	Especificaciones
	SAVANA 2500	HORQUILLA	V8 (6.0) 03-14	SIR12475485	-	-	SI	SI	SI	-	-	-	-	N/A
	SAVANA 2500	HORQUILLA	V8 (6.0) 03-14	SIRS20268	-	-	SI	SI	SI	-	-	-	-	N/A
	SAVANA 2500	RÓTULA	V8 (6.0) 03-05	SIRK6292	SI	-	-	-	SI	-	-	-	-	N/A
	SAVANA 2500	RÓTULA	V8 (6.0) 03-05	SIRK6540	SI	-	-	-	SI	-	-	-	-	N/A
	SAVANA 2500	RÓTULA	V8 (6.0) 03-05	SIRK6541	SI	-	-	-	-	SI	-	-	-	N/A
	SAVANA 2500	SOPORTE FLECHA CARDAN	V8 (6.0) 03-07	SM1542	-	-	-	-	-	-	-	-	-	DIÁMETRO INTERIOR 40mm
	SAVANA 2500	SOPORTE MOTOR	V8 (6.0) 03-18	SM3444	SI	-	SI	SI	-	-	-	-	-	SOLIDO
	SAVANA 2500	TERMINAL	V8 (6.0) 03-13	SIRES3609	SI	-	-	-	-	-	SI	-	-	N/A
	SAVANA 2500	TERMINAL	V8 (6.0) 03-14	SIR1103012	SI	-	-	-	-	-	SI	-	-	N/A
	SAVANA 2500	TERMINAL	V8 (6.0) 03-14	SIR1303012	-	-	-	-	-	-	-	SI	-	N/A
	SAVANA 2500	TORNILLO ESTABILIZADOR	V8 (6.0) 03-14	SIR2103008	SI	-	-	-	-	-	-	-	4WD	N/A
	SAVANA 2500	TORNILLO ESTABILIZADOR	V8 (6.0) 03-14	SIRK8848	SI	SI	-	-	-	-	-	-	-	N/A
	SAVANA 2500	SOPORTE BRAZO AUXILIAR	V8 (6.5) 99-02	SIRK6533	-	-	-	-	-	-	-	-	-	N/A
	SAVANA 2500	BRAZO AUXILIAR	V8 (6.5) 99-02	SIRK6512T	-	-	-	-	-	-	-	-	-	N/A
	SAVANA 2500	BUJE	V8 (6.5) 99-02	SIRK6327	SI	-	-	-	-	SI	-	-	-	DE HORQUILLA
	SAVANA 2500	BUJE	V8 (6.5) 99-02	SIRK6395	SI	-	-	-	SI	-	-	-	-	N/A
	SAVANA 2500	COPLES	V8 (6.5) 99-02	SIRES2004S	SI	-	-	-	-	-	-	-	-	N/A
	SAVANA 2500	HORQUILLA	V8 (6.5) 99-02	SIR15684071-L	SI	-	-	SI	-	SI	-	-	-	N/A
	SAVANA 2500	HORQUILLA	V8 (6.5) 99-02	SIR15684072-R	SI	-	SI	-	-	SI	-	-	-	N/A
	SAVANA 2500	RÓTULA	V8 (6.5) 99-02	SIRK6293-SM	-	-	-	-	-	SI	-	-	-	CON SOBREMEDIDA
	SAVANA 2500	RÓTULA	V8 (6.5) 99-02	SIRK6292	SI	-	-	-	SI	-	-	-	-	N/A
	SAVANA 2500	RÓTULA	V8 (6.5) 99-02	SIRK6344	SI	-	-	-	SI	-	-	-	-	N/A
	SAVANA 2500	RÓTULA	V8 (6.5) 99-02	SIRK6445	SI	-	-	-	-	SI	-	-	-	N/A
	SAVANA 2500	SOPORTE BRAZO AUXILIAR	V8 (6.5) 99-02	SIRK6533	-	-	-	-	-	-	-	-	-	N/A
	SAVANA 2500	SOPORTE FLECHA CARDAN	V8 (6.5) 99-02	SM1542	-	-	-	-	-	-	-	-	-	DIÁMETRO INTERIOR 40mm
	SAVANA 2500	SOPORTE MOTOR	V8 (6.5) 99-02	SM6645	SI	-	SI	SI	-	-	-	-	-	SOLIDO
	SAVANA 2500	TERMINAL	V8 (6.5) 99-02	SIRES2837RL	SI	-	-	-	-	-	-	SI	-	N/A
	SAVANA 2500	TORNILLO ESTABILIZADOR	V8 (6.5) 99-02	SIRK8848	SI	SI	-	-	-	-	-	-	-	N/A

46	Modelos	Productos	Motor/años	SKU	Del.	Tras.	Der.	Izq.	Sup.	Inf.	Ext.	Int.	Tracc.	Especificaciones
	SAVANA 3500	SOPORTE BRAZO AUXILIAR	V6 (4.3) 96-02	SIRK6533	-	-	-	-	-	-	-	-	-	N/A
	SAVANA 3500	BRAZO AUXILIAR	V6 (4.3) 96-02	SIRK6512T	-	-	-	-	-	-	-	-	-	N/A
	SAVANA 3500	BUJE	V6 (4.3) 96-02	SIRK6327	SI	-	-	-	-	SI	-	-	-	DE HORQUILLA
	SAVANA 3500	BUJE	V6 (4.3) 96-02	SIRK6395	SI	-	-	-	SI	-	-	-	-	N/A
	SAVANA 3500	COPLES	V6 (4.3) 96-02	SIRES2004S	SI	-	-	-	-	-	-	-	-	N/A
	SAVANA 3500	HORQUILLA	V6 (4.3) 96-02	SIR15684071-L	SI	-	-	SI	-	SI	-	-	-	N/A
	SAVANA 3500	HORQUILLA	V6 (4.3) 96-02	SIR15684072-R	SI	-	SI	-	-	SI	-	-	-	N/A
	SAVANA 3500	RÓTULA	V6 (4.3) 96-02	SIRK6293-SM	-	-	-	-	-	SI	-	-	-	CON SOBREMEDIDA
	SAVANA 3500	RÓTULA	V6 (4.3) 96-02	SIRK6344	SI	-	-	-	SI	-	-	-	-	N/A
	SAVANA 3500	RÓTULA	V6 (4.3) 96-02	SIRK6445	SI	-	-	-	-	SI	-	-	-	N/A
	SAVANA 3500	SOPORTE BRAZO AUXILIAR	V6 (4.3) 96-02	SIRK6533	-	-	-	-	-	-	-	-	-	N/A
	SAVANA 3500	TERMINAL	V6 (4.3) 96-02	SIRES2837RL	SI	-	-	-	-	-	-	SI	-	N/A
	SAVANA 3500	BRAZO AUXILIAR	V8 (4.8) 03-15	SIRK6534	-	-	-	-	-	-	-	-	-	N/A
	SAVANA 3500	BRAZO PITMAN	V8 (4.8) 04-08	SIRK6536	-	-	-	-	-	-	-	-	-	N/A
	SAVANA 3500	BRAZO PITMAN	V8 (4.8) 04-13	SIRK6654	SI	-	-	-	-	-	-	-	-	N/A

GMC

Block		Modelo - Producto - Motor - Especificaciones												
46	Modelos	Productos	Motor/años	SKU	Del.	Tras.	Der.	Izg.	Sup.	Inf.	Ext.	Int.	Tracc.	Especificaciones
	SAVANA 3500	GOMA	V8 (4.8) 04-14	SIR93424116	-	-	-	-	-	-	-	-	-	PARA BARRA ESTABILIZADORA
	SAVANA 3500	GOMA	V8 (4.8) 04-14	SIRK6439	-	-	-	-	-	-	-	-	-	VARILLA ESTABILIZADORA
	SAVANA 3500	SOPORTE FLECHA CARDAN	V8 (4.8) 05-07	SM1542	-	-	-	-	-	-	-	-	-	DIÁMETRO INTERIOR 40mm
	SAVANA 3500	SOPORTE MOTOR	V8 (4.8) 05-17	SM3444	SI	-	SI	SI	-	-	-	-	-	SOLIDO
	SAVANA 3500	TERMINAL	V8 (4.8) 04-13	SIRES3609	SI	-	-	-	-	-	SI	-	-	N/A
	SAVANA 3500	SOPORTE BRAZO AUXILIAR	V8 (5.7) 96-02	SIRK6533	-	-	-	-	-	-	-	-	-	N/A
	SAVANA 3500	BRAZO AUXILIAR	V8 (5.7) 96-02	SIRK6512T	-	-	-	-	-	-	-	-	-	N/A
	SAVANA 3500	BUJE	V8 (5.7) 96-02	SIRK6327	SI	-	-	-	-	SI	-	-	-	DE HORQUILLA
	SAVANA 3500	BUJE	V8 (5.7) 96-02	SIRK6395	SI	-	-	-	SI	-	-	-	-	N/A
	SAVANA 3500	COPLAS	V8 (5.7) 96-02	SIRES2004S	SI	-	-	-	-	-	-	-	-	N/A
	SAVANA 3500	HORQUILLA	V8 (5.7) 96-02	SIR15684071-L	SI	-	-	SI	-	SI	-	-	-	N/A
	SAVANA 3500	HORQUILLA	V8 (5.7) 96-02	SIR15684072-R	SI	-	SI	-	-	SI	-	-	-	N/A
	SAVANA 3500	RÓTULA	V8 (5.7) 96-02	SIRK6293-SM	-	-	-	-	-	SI	-	-	-	CON SOBREMEDIDA
	SAVANA 3500	RÓTULA	V8 (5.7) 96-02	SIRK6344	SI	-	-	-	SI	-	-	-	-	N/A
	SAVANA 3500	RÓTULA	V8 (5.7) 96-02	SIRK6445	SI	-	-	-	-	SI	-	-	-	N/A
	SAVANA 3500	SOPORTE BRAZO AUXILIAR	V8 (5.7) 96-02	SIRK6533	-	-	-	-	-	-	-	-	-	N/A
	SAVANA 3500	SOPORTE FLECHA CARDAN	V8 (5.7) 96-02	SM1542	-	-	-	-	-	-	-	-	-	DIÁMETRO INTERIOR 40mm
	SAVANA 3500	SOPORTE MOTOR	V8 (5.7) 96-02	SM6645	SI	-	SI	SI	-	-	-	-	-	SOLIDO
	SAVANA 3500	TERMINAL	V8 (5.7) 96-02	SIRES2837RL	SI	-	-	-	-	-	-	SI	-	N/A
	SAVANA 3500	BRAZO AUXILIAR	V8 (6.0) 03-15	SIRK6534	-	-	-	-	-	-	-	-	-	N/A
	SAVANA 3500	BRAZO PITMAN	V8 (6.0) 03-08	SIRK6536	-	-	-	-	-	-	-	-	-	N/A
	SAVANA 3500	BRAZO PITMAN	V8 (6.0) 03-13	SIRK6654	SI	-	-	-	-	-	-	-	-	N/A
	SAVANA 3500	GOMA	V8 (6.0) 03-14	SIR93424116	-	-	-	-	-	-	-	-	-	PARA BARRA ESTABILIZADORA
	SAVANA 3500	GOMA	V8 (6.0) 03-14	SIRK6439	-	-	-	-	-	-	-	-	-	VARILLA ESTABILIZADORA
	SAVANA 3500	SOPORTE FLECHA CARDAN	V8 (6.0) 03-07	SM1542	-	-	-	-	-	-	-	-	-	DIÁMETRO INTERIOR 40mm
	SAVANA 3500	SOPORTE MOTOR	V8 (6.0) 03-18	SM3444	SI	-	SI	SI	-	-	-	-	-	SOLIDO
	SAVANA 3500	TERMINAL	V8 (6.0) 03-13	SIRES3609	SI	-	-	-	-	-	SI	-	-	N/A
	SAVANA 3500	SOPORTE BRAZO AUXILIAR	V8 (6.5) 99-02	SIRK6533	-	-	-	-	-	-	-	-	-	N/A
	SAVANA 3500	BRAZO AUXILIAR	V8 (6.5) 99-02	SIRK6512T	-	-	-	-	-	-	-	-	-	N/A
	SAVANA 3500	BUJE	V8 (6.5) 99-02	SIRK6327	SI	-	-	-	-	SI	-	-	-	DE HORQUILLA
	SAVANA 3500	BUJE	V8 (6.5) 99-02	SIRK6395	SI	-	-	-	SI	-	-	-	-	N/A
	SAVANA 3500	COPLAS	V8 (6.5) 00-02	SIRES2004S	SI	-	-	-	-	-	-	-	-	N/A
	SAVANA 3500	HORQUILLA	V8 (6.5) 99-02	SIR15684071-L	SI	-	-	SI	-	SI	-	-	-	N/A
	SAVANA 3500	HORQUILLA	V8 (6.5) 99-02	SIR15684072-R	SI	-	SI	-	-	SI	-	-	-	N/A
	SAVANA 3500	RÓTULA	V8 (6.5) 99-02	SIRK6293-SM	-	-	-	-	-	SI	-	-	-	CON SOBREMEDIDA
	SAVANA 3500	RÓTULA	V8 (6.5) 99-02	SIRK6344	SI	-	-	-	SI	-	-	-	-	N/A
	SAVANA 3500	RÓTULA	V8 (6.5) 99-02	SIRK6445	SI	-	-	-	-	SI	-	-	-	N/A
	SAVANA 3500	SOPORTE BRAZO AUXILIAR	V8 (6.5) 99-02	SIRK6533	-	-	-	-	-	-	-	-	-	N/A
	SAVANA 3500	SOPORTE FLECHA CARDAN	V8 (6.5) 99-02	SM1542	-	-	-	-	-	-	-	-	-	DIÁMETRO INTERIOR 40mm
	SAVANA 3500	SOPORTE MOTOR	V8 (6.5) 99-02	SM6645	SI	-	SI	SI	-	-	-	-	-	SOLIDO
	SAVANA 3500	TERMINAL	V8 (6.5) 99-02	SIRES2837RL	SI	-	-	-	-	-	-	SI	-	N/A
	SAVANA 3500	SOPORTE BRAZO AUXILIAR	V8 (7.4) 99-00	SIRK6533	-	-	-	-	-	-	-	-	-	N/A
	SAVANA 3500	BRAZO AUXILIAR	V8 (7.4) 99-00	SIRK6512T	-	-	-	-	-	-	-	-	-	N/A
	SAVANA 3500	BUJE	V8 (7.4) 99-00	SIRK6327	SI	-	-	-	-	SI	-	-	-	DE HORQUILLA
	SAVANA 3500	BUJE	V8 (7.4) 99-00	SIRK6395	SI	-	-	-	SI	-	-	-	-	N/A

GMC

Block		Modelo - Producto - Motor - Especificaciones												
46	Modelos	Productos	Motor/años	SKU	Del.	Tras.	Der.	Izq.	Sup.	Inf.	Ext.	Int.	Tracc.	Especificaciones
	SAVANA 3500	COPLES	V8 (7.4) 99-00	SIRES2004S	SI	-	-	-	-	-	-	-	-	N/A
	SAVANA 3500	HORQUILLA	V8 (7.4) 99-00	SIR15684071-L	SI	-	-	SI	-	SI	-	-	-	N/A
	SAVANA 3500	HORQUILLA	V8 (7.4) 99-00	SIR15684072-R	SI	-	SI	-	-	SI	-	-	-	N/A
	SAVANA 3500	RÓTULA	V8 (7.4) 99-00	SIRK6293-SM	-	-	-	-	-	SI	-	-	-	CON SOBREMEDIDA
	SAVANA 3500	RÓTULA	V8 (7.4) 99-00	SIRK6344	SI	-	-	-	SI	-	-	-	-	N/A
	SAVANA 3500	RÓTULA	V8 (7.4) 99-00	SIRK6445	SI	-	-	-	-	SI	-	-	-	N/A
	SAVANA 3500	SOPORTE BRAZO AUXILIAR	V8 (7.4) 99-00	SIRK6533	-	-	-	-	-	-	-	-	-	N/A
	SAVANA 3500	SOPORTE FLECHA CARDAN	V8 (7.4) 99-00	SM1542	-	-	-	-	-	-	-	-	-	DIÁMETRO INTERIOR 40mm
	SAVANA 3500	SOPORTE MOTOR	V8 (7.4) 99-00	SM6645	SI	-	SI	SI	-	-	-	-	-	SOLIDO
	SAVANA 3500	TERMINAL	V8 (7.4) 99-00	SIRES2837RL	SI	-	-	-	-	-	-	SI	-	N/A
	SAVANA 3500	SOPORTE BRAZO AUXILIAR	V8 (8.1) 01-02	SIRK6533	-	-	-	-	-	-	-	-	-	N/A
	SAVANA 3500	BRAZO AUXILIAR	V8 (8.1) 01-02	SIRK6512T	-	-	-	-	-	-	-	-	-	N/A
	SAVANA 3500	BRAZO AUXILIAR	V8 (8.1) 03-03	SIRK6534	-	-	-	-	-	-	-	-	-	N/A
	SAVANA 3500	BRAZO PITMAN	V8 (8.1) 03-03	SIRK6536	-	-	-	-	-	-	-	-	-	N/A
	SAVANA 3500	BRAZO PITMAN	V8 (8.1) 03-03	SIRK6654	SI	-	-	-	-	-	-	-	-	N/A
	SAVANA 3500	BUJE	V8 (8.1) 01-02	SIRK6327	SI	-	-	-	-	SI	-	-	-	DE HORQUILLA
	SAVANA 3500	BUJE	V8 (8.1) 01-02	SIRK6395	SI	-	-	-	SI	-	-	-	-	N/A
	SAVANA 3500	COPLES	V8 (8.1) 01-02	SIRES2004S	SI	-	-	-	-	-	-	-	-	N/A
	SAVANA 3500	GOMA	V8 (8.1) 03-03	SIR93424116	-	-	-	-	-	-	-	-	-	PARA BARRA ESTABILIZADORA
	SAVANA 3500	GOMA	V8 (8.1) 03-03	SIRK6439	-	-	-	-	-	-	-	-	-	VARILLA ESTABILIZADORA
	SAVANA 3500	HORQUILLA	V8 (8.1) 01-02	SIR15684071-L	SI	-	-	SI	-	SI	-	-	-	N/A
	SAVANA 3500	HORQUILLA	V8 (8.1) 01-02	SIR15684072-R	SI	-	SI	-	-	SI	-	-	-	N/A
	SAVANA 3500	RÓTULA	V8 (8.1) 01-02	SIRK6293-SM	-	-	-	-	-	SI	-	-	-	CON SOBREMEDIDA
	SAVANA 3500	RÓTULA	V8 (8.1) 01-02	SIRK6344	SI	-	-	-	SI	-	-	-	-	N/A
	SAVANA 3500	RÓTULA	V8 (8.1) 01-02	SIRK6445	SI	-	-	-	-	SI	-	-	-	N/A
	SAVANA 3500	SOPORTE BRAZO AUXILIAR	V8 (8.1) 01-02	SIRK6533	-	-	-	-	-	-	-	-	-	N/A
	SAVANA 3500	SOPORTE FLECHA CARDAN	V8 (8.1) 01-02	SM1542	-	-	-	-	-	-	-	-	-	DIÁMETRO INTERIOR 40mm
	SAVANA 3500	SOPORTE MOTOR	V8 (8.1) 01-02	SM6645	SI	-	SI	SI	-	-	-	-	-	SOLIDO
	SAVANA 3500	TERMINAL	V8 (8.1) 01-02	SIRES2837RL	SI	-	-	-	-	-	-	SI	-	N/A
	SAVANA 3500	TERMINAL	V8 (8.1) 03-03	SIRES3609	SI	-	-	-	-	-	-	SI	-	N/A

47	Modelos	Productos	Motor/años	SKU	Del.	Tras.	Der.	Izq.	Sup.	Inf.	Ext.	Int.	Tracc.	Especificaciones
	SAVANA 4500	SOPORTE MOTOR	V8 (6.0) 10-18	SM3444	SI	-	SI	SI	-	-	-	-	-	SOLIDO

48	Modelos	Productos	Motor/años	SKU	Del.	Tras.	Der.	Izq.	Sup.	Inf.	Ext.	Int.	Tracc.	Especificaciones
	SIERRA 1500	TERMINAL	L4 (2.7) 19-19	SIR1103038	-	-	SI	SI	-	-	SI	-	-	1 PIEZA
	SIERRA 1500	TERMINAL	L6 (3.0) 19-19	SIR1103038	-	-	SI	SI	-	-	SI	-	-	1 PIEZA
	SIERRA 1500	BRAZO AUXILIAR	V6 (4.3) 99-06	SIRK6534	-	-	-	-	-	-	-	-	-	N/A
	SIERRA 1500	BRAZO AUXILIAR	V6 (4.3) 05-05	SIRK6535	SI	-	-	-	-	-	-	-	-	N/A
	SIERRA 1500	BRAZO PITMAN	V6 (4.3) 99-06	SIRK6536	-	-	-	-	-	-	-	-	-	N/A
	SIERRA 1500	BRAZO PITMAN	V6 (4.3) 99-07	SIRK6654	SI	-	-	-	-	-	-	-	-	N/A
	SIERRA 1500	BUJE	V6 (4.3) 06-06	SIRK6437	SI	-	-	-	-	-	-	-	-	N/A
	SIERRA 1500	GOMA	V6 (4.3) 02-06	SIR93424116	-	-	-	-	-	-	-	-	-	PARA BARRA ESTABILIZADORA
	SIERRA 1500	GOMA	V6 (4.3) 02-06	SIRK6439	-	-	-	-	-	-	-	-	-	VARILLA ESTABILIZADORA
	SIERRA 1500	GOMA VARILLA	V6 (4.3) 07-19	SIR1403048	-	-	-	-	-	-	-	-	-	N/A

GMC

Block Modelo – Producto – Motor – Especificaciones

48	Modelos	Productos	Motor/años	SKU	Del.	Tras.	Der.	Izg.	Sup.	Inf.	Ext.	Int.	Tracc.	Especificaciones
	SIERRA 1500	HORQUILLA	V6 (4.3) 00-06	SIR12475485	-	-	SI	SI	SI	-	-	-	-	N/A
	SIERRA 1500	HORQUILLA	V6 (4.3) 00-06	SIRS20268	-	-	SI	SI	SI	-	-	-	-	N/A
	SIERRA 1500	HORQUILLA	V6 (4.3) 08-13	SIR1503034	SI	-	SI	-	-	SI	-	-	-	N/A
	SIERRA 1500	HORQUILLA	V6 (4.3) 08-13	SIR1503035	SI	-	-	SI	-	SI	-	-	-	N/A
	SIERRA 1500	HORQUILLA	V6 (4.3) 08-14	SIRK80670	SI	-	SI	-	SI	-	-	-	-	N/A
	SIERRA 1500	HORQUILLA	V6 (4.3) 08-16	SIR1503014	-	-	SI	-	SI	-	-	-	-	N/A
	SIERRA 1500	HORQUILLA	V6 (4.3) 08-17	SIR1503015	SI	-	-	SI	SI	-	-	-	-	N/A
	SIERRA 1500	RÓTULA	V6 (4.3) 99-07	SIRK6539	SI	-	-	-	-	SI	-	-	-	N/A
	SIERRA 1500	RÓTULA	V6 (4.3) 99-07	SIRK6540	SI	-	-	-	SI	-	-	-	-	N/A
	SIERRA 1500	RÓTULA	V6 (4.3) 99-07	SIRK6541	SI	-	-	-	-	SI	-	-	-	N/A
	SIERRA 1500	RÓTULA	V6 (4.3) 08-13	SIR1003018	-	-	-	-	-	SI	-	-	-	N/A
	SIERRA 1500	SOPORTE FLECHA CARDAN	V6 (4.3) 05-07	SM7515	-	-	-	-	-	-	-	-	-	DIÁMETRO INTERIOR 35mm
	SIERRA 1500	SOPORTE FLECHA CARDAN	V6 (4.3) 07-13	SM1522	-	-	-	-	-	-	-	-	-	DIÁMETRO INTERIOR 40mm
	SIERRA 1500	SOPORTE FLECHA CARDAN	V6 (4.3) 99-06	SM1542	-	-	-	-	-	-	-	-	-	DIÁMETRO INTERIOR 40mm
	SIERRA 1500	SOPORTE MOTOR	V6 (4.3) 07-13	SM3442	SI	-	SI	SI	-	-	-	-	-	SOLIDO
	SIERRA 1500	SOPORTE MOTOR	V6 (4.3) 14-18	SM4629H	SI	-	SI	-	-	-	-	-	-	HIDRAULICO
	SIERRA 1500	SOPORTE MOTOR	V6 (4.3) 99-07	SM1020	SI	-	SI	SI	-	-	-	-	-	SOLIDO
	SIERRA 1500	SOPORTE TRANSMISIÓN	V6 (4.3) 14-18	SM7767	-	-	-	-	-	-	-	-	-	BIRLOS M 12
	SIERRA 1500	SOPORTE TRANSMISIÓN	V6 (4.3) 99-07	SM1911	-	-	-	-	-	-	-	-	RWD	ESTÁNDAR, SOLIDO
	SIERRA 1500	SOPORTE TRANSMISIÓN	V6 (4.3) 99-18	SM2638	-	SI	-	-	-	-	-	-	-	SOLIDO
	SIERRA 1500	TERMINAL	V6 (4.3) 99-06	SIRES3488	SI	-	-	-	-	-	-	SI	-	N/A
	SIERRA 1500	TERMINAL	V6 (4.3) 99-06	SIRES3492T	SI	-	-	-	-	-	SI	-	-	N/A
	SIERRA 1500	TERMINAL	V6 (4.3) 99-06	SIREV370	SI	-	-	-	-	-	-	SI	-	N/A
	SIERRA 1500	TERMINAL	V6 (4.3) 99-07	SIRES3493T	SI	-	-	-	-	-	SI	-	-	N/A
	SIERRA 1500	TERMINAL	V6 (4.3) 07-13	SIR1103026	-	-	-	-	-	-	SI	-	-	N/A
	SIERRA 1500	TERMINAL	V6 (4.3) 08-13	SIR1303021	SI	-	SI	SI	-	-	-	SI	-	N/A
	SIERRA 1500	TERMINAL	V6 (4.3) 14-19	SIR1103038	-	-	SI	SI	-	-	SI	-	-	1 PIEZA
	SIERRA 1500	TORNILLO ESTABILIZADOR	V6 (4.3) 00-06	SIR2103008	SI	-	-	-	-	-	-	-	4WD	N/A
	SIERRA 1500	TORNILLO ESTABILIZADOR	V6 (4.3) 07-19	SIR2103038	SI	-	-	-	-	-	-	-	-	N/A
	SIERRA 1500	BRAZO AUXILIAR	V8 (4.8) 99-06	SIRK6534	-	-	-	-	-	-	-	-	-	N/A
	SIERRA 1500	BRAZO AUXILIAR	V8 (4.8) 05-05	SIRK6535	SI	-	-	-	-	-	-	-	-	N/A
	SIERRA 1500	BRAZO PITMAN	V8 (4.8) 99-06	SIRK6536	-	-	-	-	-	-	-	-	-	N/A
	SIERRA 1500	BRAZO PITMAN	V8 (4.8) 99-07	SIRK6654	SI	-	-	-	-	-	-	-	-	N/A
	SIERRA 1500	BUJE	V8 (4.8) 06-06	SIRK6437	SI	-	-	-	-	-	-	-	-	N/A
	SIERRA 1500	GOMA	V8 (4.8) 01-06	SIR93424116	-	-	-	-	-	-	-	-	-	PARA BARRA ESTABILIZADORA
	SIERRA 1500	GOMA	V8 (4.8) 01-06	SIRK6439	-	-	-	-	-	-	-	-	-	VARILLA ESTABILIZADORA
	SIERRA 1500	GOMA VARILLA	V8 (4.8) 07-13	SIR1403048	-	-	-	-	-	-	-	-	-	N/A
	SIERRA 1500	HORQUILLA	V8 (4.8) 00-06	SIR12475485	-	-	SI	SI	SI	-	-	-	-	N/A
	SIERRA 1500	HORQUILLA	V8 (4.8) 00-06	SIRS20268	-	-	SI	SI	SI	-	-	-	-	N/A
	SIERRA 1500	HORQUILLA	V8 (4.8) 08-13	SIR1503034	SI	-	SI	-	-	SI	-	-	-	N/A
	SIERRA 1500	HORQUILLA	V8 (4.8) 08-13	SIR1503035	SI	-	-	SI	-	SI	-	-	-	N/A
	SIERRA 1500	HORQUILLA	V8 (4.8) 08-14	SIR1503014	-	-	SI	-	SI	-	-	-	-	N/A
	SIERRA 1500	HORQUILLA	V8 (4.8) 08-14	SIR1503015	SI	-	-	SI	SI	-	-	-	-	N/A
	SIERRA 1500	HORQUILLA	V8 (4.8) 08-14	SIRK80670	SI	-	SI	-	SI	-	-	-	-	N/A
	SIERRA 1500	RÓTULA	V8 (4.8) 99-07	SIRK6539	SI	-	-	-	-	SI	-	-	-	N/A

GMC

Block		Modelo - Producto - Motor - Especificaciones											Especificaciones		
48	Modelos	Productos	Motor/años	SKU	Del.	Tras.	Der.	Izq.	Sup.	Inf.	Ext.	Int.		Tracc.	
	SIERRA 1500	RÓTULA	V8 (4.8) 99-07	SIRK6540	SI	-	-	-	SI	-	-	-	-		N/A
	SIERRA 1500	RÓTULA	V8 (4.8) 99-07	SIRK6541	SI	-	-	-	-	SI	-	-	-		N/A
	SIERRA 1500	RÓTULA	V8 (4.8) 08-13	SIR1003018	-	-	-	-	-	SI	-	-	-		N/A
	SIERRA 1500	SOPORTE FLECHA CARDAN	V8 (4.8) 05-07	SM7515	-	-	-	-	-	-	-	-	-		DIÁMETRO INTERIOR 35mm
	SIERRA 1500	SOPORTE FLECHA CARDAN	V8 (4.8) 07-13	SM1522	-	-	-	-	-	-	-	-	-		DIÁMETRO INTERIOR 40mm
	SIERRA 1500	SOPORTE FLECHA CARDAN	V8 (4.8) 99-06	SM1542	-	-	-	-	-	-	-	-	-		DIÁMETRO INTERIOR 40mm
	SIERRA 1500	SOPORTE MOTOR	V8 (4.8) 07-10	SM3443H	SI	-	SI	SI	-	-	-	-	-		HIDRAULICO
	SIERRA 1500	SOPORTE MOTOR	V8 (4.8) 08-13	SM4276	SI	-	SI	-	-	-	-	-	-		SOLIDO
	SIERRA 1500	SOPORTE MOTOR	V8 (4.8) 08-13	SM4277	SI	-	-	SI	-	-	-	-	-		SOLIDO
	SIERRA 1500	SOPORTE MOTOR	V8 (4.8) 99-07	SM1019	SI	-	SI	SI	-	-	-	-	-		SOLIDO
	SIERRA 1500	SOPORTE TRANSMISIÓN	V8 (4.8) 99-05	SM1911	-	-	-	-	-	-	-	-	RWD		ESTÁNDAR, SOLIDO
	SIERRA 1500	SOPORTE TRANSMISIÓN	V8 (4.8) 99-13	SM2638	-	SI	-	-	-	-	-	-	-		SOLIDO
	SIERRA 1500	TERMINAL	V8 (4.8) 99-06	SIRE53488	SI	-	-	-	-	-	-	SI	-		N/A
	SIERRA 1500	TERMINAL	V8 (4.8) 99-06	SIRE53492T	SI	-	-	-	-	-	SI	-	-		N/A
	SIERRA 1500	TERMINAL	V8 (4.8) 99-06	SIREV370	SI	-	-	-	-	-	-	SI	-		N/A
	SIERRA 1500	TERMINAL	V8 (4.8) 99-07	SIRE53493T	SI	-	-	-	-	-	SI	-	-		N/A
	SIERRA 1500	TERMINAL	V8 (4.8) 07-13	SIR1103026	-	-	-	-	-	-	SI	-	-		N/A
	SIERRA 1500	TERMINAL	V8 (4.8) 08-13	SIR1303021	SI	-	SI	SI	-	-	-	SI	-		N/A
	SIERRA 1500	TORNILLO ESTABILIZADOR	V8 (4.8) 00-06	SIR2103008	SI	-	-	-	-	-	-	-	4WD		N/A
	SIERRA 1500	TORNILLO ESTABILIZADOR	V8 (4.8) 07-13	SIR2103038	SI	-	-	-	-	-	-	-	-		N/A
	SIERRA 1500	BRAZO AUXILIAR	V8 (5.3) 99-06	SIRK6534	-	-	-	-	-	-	-	-	-		N/A
	SIERRA 1500	BRAZO AUXILIAR	V8 (5.3) 05-05	SIRK6535	SI	-	-	-	-	-	-	-	-		N/A
	SIERRA 1500	BRAZO PITMAN	V8 (5.3) 99-06	SIRK6536	-	-	-	-	-	-	-	-	-		N/A
	SIERRA 1500	BRAZO PITMAN	V8 (5.3) 99-07	SIRK6654	SI	-	-	-	-	-	-	-	-		N/A
	SIERRA 1500	BUJE	V8 (5.3) 05-06	SIRK6437	SI	-	-	-	-	-	-	-	-		N/A
	SIERRA 1500	GOMA	V8 (5.3) 02-06	SIR93424116	-	-	-	-	-	-	-	-	-		PARA BARRA ESTABILIZADORA
	SIERRA 1500	GOMA	V8 (5.3) 02-06	SIRK6439	-	-	-	-	-	-	-	-	-		VARILLA ESTABILIZADORA
	SIERRA 1500	GOMA VARILLA	V8 (5.3) 07-17	SIR1403048	-	-	-	-	-	-	-	-	-		N/A
	SIERRA 1500	HORQUILLA	V8 (5.3) 00-06	SIR12475485	-	-	SI	SI	SI	-	-	-	-		N/A
	SIERRA 1500	HORQUILLA	V8 (5.3) 00-06	SIRS20268	-	-	SI	SI	SI	-	-	-	-		N/A
	SIERRA 1500	HORQUILLA	V8 (5.3) 07-13	SIR1503034	SI	-	SI	-	-	SI	-	-	-		N/A
	SIERRA 1500	HORQUILLA	V8 (5.3) 07-13	SIR1503035	SI	-	-	SI	-	SI	-	-	-		N/A
	SIERRA 1500	HORQUILLA	V8 (5.3) 07-14	SIRK80670	SI	-	SI	-	SI	-	-	-	-		N/A
	SIERRA 1500	HORQUILLA	V8 (5.3) 07-16	SIR1503014	-	-	SI	-	SI	-	-	-	-		N/A
	SIERRA 1500	HORQUILLA	V8 (5.3) 07-17	SIR1503015	SI	-	-	SI	SI	-	-	-	-		N/A
	SIERRA 1500	RÓTULA	V8 (5.3) 99-07	SIRK6539	SI	-	-	-	-	SI	-	-	-		N/A
	SIERRA 1500	RÓTULA	V8 (5.3) 99-07	SIRK6540	SI	-	-	-	SI	-	-	-	-		N/A
	SIERRA 1500	RÓTULA	V8 (5.3) 99-07	SIRK6541	SI	-	-	-	-	SI	-	-	-		N/A
	SIERRA 1500	RÓTULA	V8 (5.3) 07-13	SIR1003018	-	-	-	-	-	SI	-	-	-		N/A
	SIERRA 1500	SOPORTE FLECHA CARDAN	V8 (5.3) 05-07	SM7515	-	-	-	-	-	-	-	-	-		DIÁMETRO INTERIOR 35mm
	SIERRA 1500	SOPORTE FLECHA CARDAN	V8 (5.3) 99-06	SM1542	-	-	-	-	-	-	-	-	-		DIÁMETRO INTERIOR 40mm
	SIERRA 1500	SOPORTE MOTOR	V8 (5.3) 07-10	SM3443H	SI	-	SI	SI	-	-	-	-	-		HIDRAULICO
	SIERRA 1500	SOPORTE MOTOR	V8 (5.3) 14-17	SM4629H	SI	-	SI	-	-	-	-	-	-		HIDRAULICO
	SIERRA 1500	SOPORTE MOTOR	V8 (5.3) 99-07	SM1019	SI	-	SI	SI	-	-	-	-	-		SOLIDO
	SIERRA 1500	SOPORTE TRANSMISIÓN	V8 (5.3) 14-17	SM7767	-	-	-	-	-	-	-	-	-		BIRLOS M 12

GMC

Block Modelo – Producto – Motor – Especificaciones

48	Modelos	Productos	Motor/años	Sku	Del.	Tras.	Der.	Izg.	Sup.	Inf.	Ext.	Int.	Tracc.	Especificaciones
	SIERRA 1500	SOPORTE TRANSMISIÓN	V8 (5.3) 99-19	SM2638	-	SI	-	-	-	-	-	-	-	SOLIDO
	SIERRA 1500	TERMINAL	V8 (5.3) 99-06	SIRES3488	SI	-	-	-	-	-	-	SI	-	N/A
	SIERRA 1500	TERMINAL	V8 (5.3) 99-06	SIRES3492T	SI	-	-	-	-	-	SI	-	-	N/A
	SIERRA 1500	TERMINAL	V8 (5.3) 99-06	SIREV370	SI	-	-	-	-	-	-	SI	-	N/A
	SIERRA 1500	TERMINAL	V8 (5.3) 99-07	SIRES3493T	SI	-	-	-	-	-	SI	-	-	N/A
	SIERRA 1500	TERMINAL	V8 (5.3) 07-13	SIR1103026	-	-	-	-	-	-	SI	-	-	N/A
	SIERRA 1500	TERMINAL	V8 (5.3) 07-13	SIR1303021	SI	-	SI	SI	-	-	-	SI	-	N/A
	SIERRA 1500	TERMINAL	V8 (5.3) 14-19	SIR1103038	-	-	SI	SI	-	-	SI	-	-	1 PIEZA
	SIERRA 1500	TORNILLO ESTABILIZADOR	V8 (5.3) 00-06	SIR2103008	SI	-	-	-	-	-	-	-	4WD	N/A
	SIERRA 1500	TORNILLO ESTABILIZADOR	V8 (5.3) 07-17	SIR2103038	SI	-	-	-	-	-	-	-	-	N/A
	SIERRA 1500	BRAZO AUXILIAR	V8 (6.0) 00-06	SIRK6534	-	-	-	-	-	-	-	-	-	N/A
	SIERRA 1500	BRAZO AUXILIAR	V8 (6.0) 04-05	SIRK6535	SI	-	-	-	-	-	-	-	-	N/A
	SIERRA 1500	BRAZO PITMAN	V8 (6.0) 99-07	SIRK6654	SI	-	-	-	-	-	-	-	-	N/A
	SIERRA 1500	BRAZO PITMAN	V8 (6.0) 00-06	SIRK6536	-	-	-	-	-	-	-	-	-	N/A
	SIERRA 1500	BUJE	V8 (6.0) 05-06	SIRK6437	SI	-	-	-	-	-	-	-	-	N/A
	SIERRA 1500	GOMA	V8 (6.0) 01-06	SIR93424116	-	-	-	-	-	-	-	-	-	PARA BARRA ESTABILIZADORA
	SIERRA 1500	GOMA	V8 (6.0) 01-06	SIRK6439	-	-	-	-	-	-	-	-	-	VARILLA ESTABILIZADORA
	SIERRA 1500	GOMA VARILLA	V8 (6.0) 07-13	SIR1403048	-	-	-	-	-	-	-	-	-	N/A
	SIERRA 1500	HORQUILLA	V8 (6.0) 01-06	SIR12475485	-	-	SI	SI	SI	-	-	-	-	N/A
	SIERRA 1500	HORQUILLA	V8 (6.0) 01-06	SIRS20268	-	-	SI	SI	SI	-	-	-	-	N/A
	SIERRA 1500	HORQUILLA	V8 (6.0) 08-13	SIR1503034	SI	-	SI	-	-	SI	-	-	-	N/A
	SIERRA 1500	HORQUILLA	V8 (6.0) 08-13	SIR1503035	SI	-	-	SI	-	SI	-	-	-	N/A
	SIERRA 1500	HORQUILLA	V8 (6.0) 08-14	SIR1503014	-	-	SI	-	SI	-	-	-	-	N/A
	SIERRA 1500	HORQUILLA	V8 (6.0) 08-14	SIR1503015	SI	-	-	SI	SI	-	-	-	-	N/A
	SIERRA 1500	HORQUILLA	V8 (6.0) 08-14	SIRK80670	SI	-	SI	-	SI	-	-	-	-	N/A
	SIERRA 1500	RÓTULA	V8 (6.0) 00-07	SIRK6539	SI	-	-	-	-	SI	-	-	-	N/A
	SIERRA 1500	RÓTULA	V8 (6.0) 00-07	SIRK6540	SI	-	-	-	SI	-	-	-	-	N/A
	SIERRA 1500	RÓTULA	V8 (6.0) 00-07	SIRK6541	SI	-	-	-	-	SI	-	-	-	N/A
	SIERRA 1500	RÓTULA	V8 (6.0) 08-13	SIR1003018	-	-	-	-	-	SI	-	-	-	N/A
	SIERRA 1500	SOPORTE FLECHA CARDAN	V8 (6.0) 05-07	SM7515	-	-	-	-	-	-	-	-	-	DIAMETRO INTERIOR 35mm
	SIERRA 1500	SOPORTE FLECHA CARDAN	V8 (6.0) 99-06	SM1542	-	-	-	-	-	-	-	-	-	DIAMETRO INTERIOR 40mm
	SIERRA 1500	SOPORTE MOTOR	V8 (6.0) 07-10	SM3443H	SI	-	SI	SI	-	-	-	-	-	HIDRAULICO
	SIERRA 1500	SOPORTE MOTOR	V8 (6.0) 99-16	SM1019	SI	-	SI	SI	-	-	-	-	-	SOLIDO
	SIERRA 1500	SOPORTE TRANSMISIÓN	V8 (6.0) 13-13	SM3040	-	-	-	-	-	-	-	-	2WD	SOLIDO
	SIERRA 1500	SOPORTE TRANSMISIÓN	V8 (6.0) 99-13	SM2638	-	SI	-	-	-	-	-	-	-	SOLIDO
	SIERRA 1500	TERMINAL	V8 (6.0) 00-06	SIRES3488	SI	-	-	-	-	-	-	SI	-	N/A
	SIERRA 1500	TERMINAL	V8 (6.0) 00-06	SIREV370	SI	-	-	-	-	-	-	SI	-	N/A
	SIERRA 1500	TERMINAL	V8 (6.0) 00-07	SIRES3492T	SI	-	-	-	-	-	SI	-	-	N/A
	SIERRA 1500	TERMINAL	V8 (6.0) 00-07	SIRES3493T	SI	-	-	-	-	-	SI	-	-	N/A
	SIERRA 1500	TERMINAL	V8 (6.0) 07-13	SIR1103026	-	-	-	-	-	-	SI	-	-	N/A
	SIERRA 1500	TERMINAL	V8 (6.0) 08-13	SIR1303021	SI	-	SI	SI	-	-	-	SI	-	N/A
	SIERRA 1500	TORNILLO ESTABILIZADOR	V8 (6.0) 99-13	SIR2103038	SI	-	-	-	-	-	-	-	-	N/A
	SIERRA 1500	TORNILLO ESTABILIZADOR	V8 (6.0) 01-06	SIR2103008	SI	-	-	-	-	-	-	-	4WD	N/A
	SIERRA 1500	BRAZO PITMAN	V8 (6.2) 07-07	SIRK6536	-	-	-	-	-	-	-	-	-	N/A
	SIERRA 1500	BRAZO PITMAN	V8 (6.2) 07-07	SIRK6654	SI	-	-	-	-	-	-	-	-	N/A

GMC

Block				Modelo - Producto - Motor - Especificaciones										
48	Modelos	Productos	Motor/años	SKU	Del.	Tras.	Der.	Izq.	Sup.	Inf.	Ext.	Int.	Tracc.	Especificaciones
	SIERRA 1500	GOMA VARILLA	V8 (6.2) 07-17	SIR1403048	-	-	-	-	-	-	-	-	-	N/A
	SIERRA 1500	HORQUILLA	V8 (6.2) 07-13	SIR1503034	SI	-	SI	-	-	SI	-	-	-	N/A
	SIERRA 1500	HORQUILLA	V8 (6.2) 07-13	SIR1503035	SI	-	-	SI	-	SI	-	-	-	N/A
	SIERRA 1500	HORQUILLA	V8 (6.2) 07-14	SIRK80670	SI	-	SI	-	SI	-	-	-	-	N/A
	SIERRA 1500	HORQUILLA	V8 (6.2) 07-16	SIR1503014	-	-	SI	-	SI	-	-	-	-	N/A
	SIERRA 1500	HORQUILLA	V8 (6.2) 07-17	SIR1503015	SI	-	-	SI	SI	-	-	-	-	N/A
	SIERRA 1500	RÓTULA	V8 (6.2) 07-07	SIRK6539	SI	-	-	-	-	SI	-	-	-	N/A
	SIERRA 1500	RÓTULA	V8 (6.2) 07-07	SIRK6540	SI	-	-	-	SI	-	-	-	-	N/A
	SIERRA 1500	RÓTULA	V8 (6.2) 07-07	SIRK6541	SI	-	-	-	-	SI	-	-	-	N/A
	SIERRA 1500	RÓTULA	V8 (6.2) 07-13	SIR1003018	-	-	-	-	-	SI	-	-	-	N/A
	SIERRA 1500	SOPORTE FLECHA CARDAN	V8 (6.2) 07-13	SM1522	-	-	-	-	-	-	-	-	-	DIÁMETRO INTERIOR 40mm
	SIERRA 1500	SOPORTE MOTOR	V8 (6.2) 14-19	SM4629H	SI	-	SI	-	-	-	-	-	-	HIDRAULICO
	SIERRA 1500	SOPORTE TRANSMISIÓN	V8 (6.2) 07-19	SM2638	-	SI	-	-	-	-	-	-	-	SOLIDO
	SIERRA 1500	SOPORTE TRANSMISIÓN	V8 (6.2) 14-17	SM7767	-	-	-	-	-	-	-	-	-	BIRLOS M 12
	SIERRA 1500	TERMINAL	V8 (6.2) 07-07	SIRES3488	SI	-	-	-	-	-	-	SI	-	N/A
	SIERRA 1500	TERMINAL	V8 (6.2) 07-07	SIRES3492T	SI	-	-	-	-	-	SI	-	-	N/A
	SIERRA 1500	TERMINAL	V8 (6.2) 07-07	SIRES3493T	SI	-	-	-	-	-	SI	-	-	N/A
	SIERRA 1500	TERMINAL	V8 (6.2) 07-07	SIREV370	SI	-	-	-	-	-	-	SI	-	N/A
	SIERRA 1500	TERMINAL	V8 (6.2) 07-13	SIR1103026	-	-	-	-	-	-	SI	-	-	N/A
	SIERRA 1500	TERMINAL	V8 (6.2) 07-13	SIR1303021	SI	-	SI	SI	-	-	-	SI	-	N/A
	SIERRA 1500	TERMINAL	V8 (6.2) 14-19	SIR1103038	-	-	SI	SI	-	-	SI	-	-	1 PIEZA
	SIERRA 1500	TORNILLO ESTABILIZADOR	V8 (6.2) 07-17	SIR2103038	SI	-	-	-	-	-	-	-	-	N/A
	SIERRA 1500	BRAZO AUXILIAR	V8 (6.5) 99-00	SIRK6534	-	-	-	-	-	-	-	-	-	N/A
	SIERRA 1500	BRAZO PITMAN	V8 (6.5) 99-00	SIRK6536	-	-	-	-	-	-	-	-	-	N/A
	SIERRA 1500	BRAZO PITMAN	V8 (6.5) 99-00	SIRK6654	SI	-	-	-	-	-	-	-	-	N/A
	SIERRA 1500	HORQUILLA	V8 (6.5) 00-00	SIR12475485	-	-	SI	SI	SI	-	-	-	-	N/A
	SIERRA 1500	HORQUILLA	V8 (6.5) 00-00	SIRS20268	-	-	SI	SI	SI	-	-	-	-	N/A
	SIERRA 1500	RÓTULA	V8 (6.5) 99-00	SIRK6539	SI	-	-	-	-	SI	-	-	-	N/A
	SIERRA 1500	RÓTULA	V8 (6.5) 99-00	SIRK6540	SI	-	-	-	SI	-	-	-	-	N/A
	SIERRA 1500	RÓTULA	V8 (6.5) 99-00	SIRK6541	SI	-	-	-	-	SI	-	-	-	N/A
	SIERRA 1500	TERMINAL	V8 (6.5) 99-00	SIRES3488	SI	-	-	-	-	-	-	SI	-	N/A
	SIERRA 1500	TERMINAL	V8 (6.5) 99-00	SIRES3492T	SI	-	-	-	-	-	SI	-	-	N/A
	SIERRA 1500	TERMINAL	V8 (6.5) 99-00	SIRES3493T	SI	-	-	-	-	-	SI	-	-	N/A
	SIERRA 1500	TERMINAL	V8 (6.5) 99-00	SIREV370	SI	-	-	-	-	-	-	SI	-	N/A
	SIERRA 1500	TORNILLO ESTABILIZADOR	V8 (6.5) 00-00	SIR2103008	SI	-	-	-	-	-	-	-	4WD	N/A

49	Modelos	Productos	Motor/años	SKU	Del.	Tras.	Der.	Izq.	Sup.	Inf.	Ext.	Int.	Tracc.	Especificaciones
	SIERRA 1500HD	BRAZO AUXILIAR	V8 (6.0) 01-05	SIRK6535	SI	-	-	-	-	-	-	-	-	N/A
	SIERRA 1500HD	RÓTULA	V8 (6.0) 01-05	SIRK6693	SI	-	-	-	-	SI	-	-	-	N/A
	SIERRA 1500HD	RÓTULA	V8 (6.0) 01-05	SIRK6696	SI	-	-	-	SI	-	-	-	-	N/A
	SIERRA 1500HD	SOPORTE FLECHA CARDAN	V8 (6.0) 05-05	SM7515	-	-	-	-	-	-	-	-	-	DIAMETRO INTERIOR 35mm
	SIERRA 1500HD	SOPORTE MOTOR	V8 (6.0) 01-05	SM1019	SI	-	SI	SI	-	-	-	-	-	SOLIDO
	SIERRA 1500HD	TERMINAL	V8 (6.0) 01-05	SIRES3488	SI	-	-	-	-	-	-	SI	-	N/A
	SIERRA 1500HD	TERMINAL	V8 (6.0) 01-05	SIRES3493T	SI	-	-	-	-	-	SI	-	-	N/A
	SIERRA 1500HD	TERMINAL	V8 (6.0) 01-05	SIRES3609	SI	-	-	-	-	-	SI	-	-	N/A

GMC

Block Modelo - Producto - Motor - Especificaciones

50	Modelos	Productos	Motor/años	Sku	Del.	Tras.	Der.	Izg.	Sup.	Inf.	Ext.	Int.	Tracc.	Especificaciones
	SIERRA 2500	BRAZO AUXILIAR	V8 (4.8) 99-04	SIRK6535	SI	-	-	-	-	-	-	-	-	N/A
	SIERRA 2500	BRAZO AUXILIAR	V8 (4.8) 99-06	SIRK6534	-	-	-	-	-	-	-	-	-	N/A
	SIERRA 2500	BRAZO PITMAN	V8 (4.8) 99-04	SIRK6536	-	-	-	-	-	-	-	-	-	N/A
	SIERRA 2500	BRAZO PITMAN	V8 (4.8) 99-04	SIRK6654	SI	-	-	-	-	-	-	-	-	N/A
	SIERRA 2500	BUJE	V8 (4.8) 02-08	SIR1403016	-	-	-	-	SI	-	-	-	-	DE HORQUILLA
	SIERRA 2500	BUJE	V8 (4.8) 05-06	SIRK6437	SI	-	-	-	-	-	-	-	-	N/A
	SIERRA 2500	GOMA	V8 (4.8) 01-08	SIR93424116	-	-	-	-	-	-	-	-	-	PARA BARRA ESTABILIZADORA
	SIERRA 2500	GOMA	V8 (4.8) 01-08	SIRK6439	-	-	-	-	-	-	-	-	-	VARILLA ESTABILIZADORA
	SIERRA 2500	HORQUILLA	V8 (4.8) 00-06	SIR12475485	-	-	SI	SI	SI	-	-	-	-	N/A
	SIERRA 2500	HORQUILLA	V8 (4.8) 00-06	SIRS20268	-	-	SI	SI	SI	-	-	-	-	N/A
	SIERRA 2500	RÓTULA	V8 (4.8) 99-04	SIRK6693	SI	-	-	-	-	SI	-	-	-	N/A
	SIERRA 2500	RÓTULA	V8 (4.8) 99-04	SIRK6696	SI	-	-	-	SI	-	-	-	-	N/A
	SIERRA 2500	SOPORTE MOTOR	V8 (4.8) 07-07	SM3443H	SI	-	SI	SI	-	-	-	-	-	HIDRAULICO
	SIERRA 2500	TERMINAL	V8 (4.8) 02-04	SIRES3488	SI	-	-	-	-	-	-	SI	-	N/A
	SIERRA 2500	TERMINAL	V8 (4.8) 02-04	SIRES3493T	SI	-	-	-	-	-	SI	-	-	N/A
	SIERRA 2500	TERMINAL	V8 (4.8) 02-04	SIRES3609	SI	-	-	-	-	-	SI	-	-	N/A
	SIERRA 2500	TORNILLO ESTABILIZADOR	V8 (4.8) 00-06	SIR2103008	SI	-	-	-	-	-	-	-	4WD	N/A
	SIERRA 2500	BRAZO AUXILIAR	V8 (5.3) 99-04	SIRK6535	SI	-	-	-	-	-	-	-	-	N/A
	SIERRA 2500	BRAZO AUXILIAR	V8 (5.3) 99-06	SIRK6534	-	-	-	-	-	-	-	-	-	N/A
	SIERRA 2500	BRAZO PITMAN	V8 (5.3) 99-04	SIRK6536	-	-	-	-	-	-	-	-	-	N/A
	SIERRA 2500	BRAZO PITMAN	V8 (5.3) 99-04	SIRK6654	SI	-	-	-	-	-	-	-	-	N/A
	SIERRA 2500	BUJE	V8 (5.3) 02-08	SIR1403016	-	-	-	-	SI	-	-	-	-	DE HORQUILLA
	SIERRA 2500	BUJE	V8 (5.3) 05-06	SIRK6437	SI	-	-	-	-	-	-	-	-	N/A
	SIERRA 2500	GOMA	V8 (5.3) 01-08	SIR93424116	-	-	-	-	-	-	-	-	-	PARA BARRA ESTABILIZADORA
	SIERRA 2500	GOMA	V8 (5.3) 01-08	SIRK6439	-	-	-	-	-	-	-	-	-	VARILLA ESTABILIZADORA
	SIERRA 2500	HORQUILLA	V8 (5.3) 00-06	SIR12475485	-	-	SI	SI	SI	-	-	-	-	N/A
	SIERRA 2500	HORQUILLA	V8 (5.3) 00-06	SIRS20268	-	-	SI	SI	SI	-	-	-	-	N/A
	SIERRA 2500	RÓTULA	V8 (5.3) 99-04	SIRK6693	SI	-	-	-	-	SI	-	-	-	N/A
	SIERRA 2500	RÓTULA	V8 (5.3) 99-04	SIRK6696	SI	-	-	-	SI	-	-	-	-	N/A
	SIERRA 2500	SOPORTE FLECHA CARDAN	V8 (5.3) 05-07	SM7515	-	-	-	-	-	-	-	-	-	DIÁMETRO INTERIOR 35mm
	SIERRA 2500	SOPORTE FLECHA CARDAN	V8 (5.3) 99-06	SM1542	-	-	-	-	-	-	-	-	-	DIÁMETRO INTERIOR 40mm
	SIERRA 2500	SOPORTE MOTOR	V8 (5.3) 07-07	SM3443H	SI	-	SI	SI	-	-	-	-	-	HIDRAULICO
	SIERRA 2500	SOPORTE TRANSMISIÓN	V8 (5.3) 99-07	SM2638	-	SI	-	-	-	-	-	-	-	SOLIDO
	SIERRA 2500	TERMINAL	V8 (5.3) 02-04	SIRES3488	SI	-	-	-	-	-	-	SI	-	N/A
	SIERRA 2500	TERMINAL	V8 (5.3) 02-04	SIRES3493T	SI	-	-	-	-	-	SI	-	-	N/A
	SIERRA 2500	TERMINAL	V8 (5.3) 02-04	SIRES3609	SI	-	-	-	-	-	SI	-	-	N/A
	SIERRA 2500	TORNILLO ESTABILIZADOR	V8 (5.3) 00-06	SIR2103008	SI	-	-	-	-	-	-	-	4WD	N/A
	SIERRA 2500	BRAZO AUXILIAR	V8 (6.0) 99-04	SIRK6535	SI	-	-	-	-	-	-	-	-	N/A
	SIERRA 2500	BRAZO AUXILIAR	V8 (6.0) 99-06	SIRK6534	-	-	-	-	-	-	-	-	-	N/A
	SIERRA 2500	BRAZO PITMAN	V8 (6.0) 99-04	SIRK6536	-	-	-	-	-	-	-	-	-	N/A
	SIERRA 2500	BRAZO PITMAN	V8 (6.0) 99-04	SIRK6654	SI	-	-	-	-	-	-	-	-	N/A
	SIERRA 2500	BUJE	V8 (6.0) 01-08	SIR1403016	-	-	-	-	SI	-	-	-	-	DE HORQUILLA
	SIERRA 2500	BUJE	V8 (6.0) 05-06	SIRK6437	SI	-	-	-	-	-	-	-	-	N/A
	SIERRA 2500	GOMA	V8 (6.0) 01-08	SIR93424116	-	-	-	-	-	-	-	-	-	PARA BARRA ESTABILIZADORA
	SIERRA 2500	GOMA	V8 (6.0) 01-08	SIRK6439	-	-	-	-	-	-	-	-	-	VARILLA ESTABILIZADORA

GMC

Block		Modelo - Producto - Motor - Especificaciones												
50	Modelos	Productos	Motor/años	SKU	Del.	Tras.	Der.	Izg.	Sup.	Inf.	Ext.	Int.	Tracc.	Especificaciones
SIERRA 2500	HORQUILLA	V8 (6.0) 00-06	SIR12475485	-	-	SI	SI	SI	-	-	-	-	-	N/A
SIERRA 2500	HORQUILLA	V8 (6.0) 00-06	SIRS20268	-	-	SI	SI	SI	-	-	-	-	-	N/A
SIERRA 2500	RÓTULA	V8 (6.0) 99-04	SIRK6693	SI	-	-	-	-	SI	-	-	-	-	N/A
SIERRA 2500	RÓTULA	V8 (6.0) 99-04	SIRK6696	SI	-	-	-	SI	-	-	-	-	-	N/A
SIERRA 2500	SOPORTE FLECHA CARDAN	V8 (6.0) 05-07	SM7515	-	-	-	-	-	-	-	-	-	-	DIÁMETRO INTERIOR 35mm
SIERRA 2500	SOPORTE FLECHA CARDAN	V8 (6.0) 07-13	SM1522	-	-	-	-	-	-	-	-	-	-	DIÁMETRO INTERIOR 40mm
SIERRA 2500	SOPORTE FLECHA CARDAN	V8 (6.0) 99-06	SM1542	-	-	-	-	-	-	-	-	-	-	DIÁMETRO INTERIOR 40mm
SIERRA 2500	SOPORTE MOTOR	V8 (6.0) 07-07	SM3443H	SI	-	SI	SI	-	-	-	-	-	-	HIDRAULICO
SIERRA 2500	SOPORTE MOTOR	V8 (6.0) 99-07	SM1019	SI	-	SI	SI	-	-	-	-	-	-	SOLIDO
SIERRA 2500	SOPORTE TRANSMISIÓN	V8 (6.0) 13-16	SM3040	-	-	-	-	-	-	-	-	-	2WD	SOLIDO
SIERRA 2500	SOPORTE TRANSMISIÓN	V8 (6.0) 99-08	SM2638	-	SI	-	-	-	-	-	-	-	-	SOLIDO
SIERRA 2500	TERMINAL	V8 (6.0) 01-04	SIRES3488	SI	-	-	-	-	-	-	-	SI	-	N/A
SIERRA 2500	TERMINAL	V8 (6.0) 01-04	SIRES3493T	SI	-	-	-	-	-	SI	-	-	-	N/A
SIERRA 2500	TERMINAL	V8 (6.0) 01-04	SIRES3609	SI	-	-	-	-	-	SI	-	-	-	N/A
SIERRA 2500	TORNILLO ESTABILIZADOR	V8 (6.0) 00-06	SIR2103008	SI	-	-	-	-	-	-	-	-	4WD	N/A
SIERRA 2500	BRAZO AUXILIAR	V8 (6.5) 99-00	SIRK6534	-	-	-	-	-	-	-	-	-	-	N/A
SIERRA 2500	BRAZO AUXILIAR	V8 (6.5) 99-00	SIRK6535	SI	-	-	-	-	-	-	-	-	-	N/A
SIERRA 2500	BRAZO PITMAN	V8 (6.5) 99-00	SIRK6536	-	-	-	-	-	-	-	-	-	-	N/A
SIERRA 2500	BRAZO PITMAN	V8 (6.5) 99-00	SIRK6654	SI	-	-	-	-	-	-	-	-	-	N/A
SIERRA 2500	HORQUILLA	V8 (6.5) 00-00	SIR12475485	-	-	SI	SI	SI	-	-	-	-	-	N/A
SIERRA 2500	HORQUILLA	V8 (6.5) 00-00	SIRS20268	-	-	SI	SI	SI	-	-	-	-	-	N/A
SIERRA 2500	RÓTULA	V8 (6.5) 99-00	SIRK6693	SI	-	-	-	-	SI	-	-	-	-	N/A
SIERRA 2500	RÓTULA	V8 (6.5) 99-00	SIRK6696	SI	-	-	-	SI	-	-	-	-	-	N/A
SIERRA 2500	TORNILLO ESTABILIZADOR	V8 (6.5) 00-00	SIR2103008	SI	-	-	-	-	-	-	-	-	4WD	N/A
SIERRA 2500	BRAZO AUXILIAR	V8 (7.4) 99-00	SIRK6534	-	-	-	-	-	-	-	-	-	-	N/A
SIERRA 2500	BRAZO AUXILIAR	V8 (7.4) 99-00	SIRK6535	SI	-	-	-	-	-	-	-	-	-	N/A
SIERRA 2500	BRAZO PITMAN	V8 (7.4) 99-00	SIRK6536	-	-	-	-	-	-	-	-	-	-	N/A
SIERRA 2500	BRAZO PITMAN	V8 (7.4) 99-00	SIRK6654	SI	-	-	-	-	-	-	-	-	-	N/A
SIERRA 2500	HORQUILLA	V8 (7.4) 00-00	SIR12475485	-	-	SI	SI	SI	-	-	-	-	-	N/A
SIERRA 2500	HORQUILLA	V8 (7.4) 00-00	SIRS20268	-	-	SI	SI	SI	-	-	-	-	-	N/A
SIERRA 2500	RÓTULA	V8 (7.4) 99-00	SIRK6693	SI	-	-	-	-	SI	-	-	-	-	N/A
SIERRA 2500	RÓTULA	V8 (7.4) 99-00	SIRK6696	SI	-	-	-	SI	-	-	-	-	-	N/A
SIERRA 2500	TORNILLO ESTABILIZADOR	V8 (7.4) 00-00	SIR2103008	SI	-	-	-	-	-	-	-	-	4WD	N/A

4	Modelos	Productos	Motor/años	SKU	Del.	Tras.	Der.	Izg.	Sup.	Inf.	Ext.	Int.	Tracc.	Especificaciones
SIERRA 2500HD	BRAZO AUXILIAR	V8 (6.0) 01-10	SIRK6535	SI	-	-	-	-	-	-	-	-	-	N/A
SIERRA 2500HD	BRAZO PITMAN	V8 (6.0) 01-10	SIRK6536	-	-	-	-	-	-	-	-	-	-	N/A
SIERRA 2500HD	BRAZO PITMAN	V8 (6.0) 01-10	SIRK6654	SI	-	-	-	-	-	-	-	-	-	N/A
SIERRA 2500HD	BUJE	V8 (6.0) 01-10	SIR1403016	-	-	-	-	-	SI	-	-	-	-	DE HORQUILLA
SIERRA 2500HD	GOMA VARILLA	V8 (6.0) 07-10	SIR1403048	-	-	-	-	-	-	-	-	-	-	N/A
SIERRA 2500HD	RÓTULA	V8 (6.0) 01-10	SIRK6693	SI	-	-	-	-	SI	-	-	-	-	N/A
SIERRA 2500HD	RÓTULA	V8 (6.0) 01-10	SIRK6696	SI	-	-	-	-	SI	-	-	-	-	N/A
SIERRA 2500HD	SOPORTE FLECHA CARDAN	V8 (6.0) 05-07	SM7515	-	-	-	-	-	-	-	-	-	-	DIÁMETRO INTERIOR 35mm
SIERRA 2500HD	SOPORTE MOTOR	V8 (6.0) 07-10	SM3443H	SI	-	SI	SI	-	-	-	-	-	-	HIDRAULICO
SIERRA 2500HD	SOPORTE MOTOR	V8 (6.0) 99-10	SM1019	SI	-	SI	SI	-	-	-	-	-	-	SOLIDO

GMC

Block Modelo - Producto - Motor - Especificaciones

51	Modelos	Productos	Motor/años	SKU	Del.	Tras.	Der.	Izq.	Sup.	Inf.	Ext.	Int.	Tracc.	Especificaciones
	SIERRA 2500HD	SOPORTE TRANSMISIÓN	V8 (6.0) 11-16	SM7767	-	-	-	-	-	-	-	-	-	BIRLOS M 12
	SIERRA 2500HD	SOPORTE TRANSMISIÓN	V8 (6.0) 13-18	SM3040	-	-	-	-	-	-	-	-	2WD	SOLIDO
	SIERRA 2500HD	SOPORTE TRANSMISIÓN	V8 (6.0) 99-18	SM2638	-	SI	-	-	-	-	-	-	-	SOLIDO
	SIERRA 2500HD	TERMINAL	V8 (6.0) 01-10	SIRES3488	SI	-	-	-	-	-	-	SI	-	N/A
	SIERRA 2500HD	TERMINAL	V8 (6.0) 01-10	SIRES3493T	SI	-	-	-	-	-	SI	-	-	N/A
	SIERRA 2500HD	TERMINAL	V8 (6.0) 01-10	SIRES3609	SI	-	-	-	-	-	SI	-	-	N/A
	SIERRA 2500HD	TORNILLO ESTABILIZADOR	V8 (6.0) 01-18	SIR2103045	SI	-	-	-	-	-	-	-	-	N/A
	SIERRA 2500HD	GOMA VARILLA	V8 (6.6) 07-10	SIR1403048	-	-	-	-	-	-	-	-	-	N/A
	SIERRA 2500HD	SOPORTE MOTOR	V8 (6.6) 01-10	SM3444	SI	-	SI	SI	-	-	-	-	-	SOLIDO
	SIERRA 2500HD	SOPORTE MOTOR	V8 (6.6) 01-13	SM1062	SI	-	SI	SI	-	-	-	-	-	SOLIDO
	SIERRA 2500HD	SOPORTE MOTOR	V8 (6.6) DIESEL 11-16	SM4995	SI	-	SI	SI	-	-	-	-	-	SOLIDO
	SIERRA 2500HD	SOPORTE TRANSMISIÓN	V8 (6.6) 01-18	SM2638	-	SI	-	-	-	-	-	-	-	SOLIDO
	SIERRA 2500HD	SOPORTE TRANSMISIÓN	V8 (6.6) DIESEL 11-16	SM4769	-	SI	-	-	-	-	-	-	4WD/AWD	SOLIDO
	SIERRA 2500HD	TORNILLO ESTABILIZADOR	V8 (6.6) 01-18	SIR2103045	SI	-	-	-	-	-	-	-	-	N/A
	SIERRA 2500HD	BRAZO AUXILIAR	V8 (8.1) 01-07	SIRK6535	SI	-	-	-	-	-	-	-	-	N/A
	SIERRA 2500HD	BRAZO PITMAN	V8 (8.1) 01-07	SIRK6536	-	-	-	-	-	-	-	-	-	N/A
	SIERRA 2500HD	BRAZO PITMAN	V8 (8.1) 01-07	SIRK6654	SI	-	-	-	-	-	-	-	-	N/A
	SIERRA 2500HD	BUJE	V8 (8.1) 01-07	SIR1403016	-	-	-	-	SI	-	-	-	-	DE HORQUILLA
	SIERRA 2500HD	RÓTULA	V8 (8.1) 01-07	SIRK6693	SI	-	-	-	-	SI	-	-	-	N/A
	SIERRA 2500HD	RÓTULA	V8 (8.1) 01-07	SIRK6696	SI	-	-	-	SI	-	-	-	-	N/A
	SIERRA 2500HD	SOPORTE FLECHA CARDAN	V8 (8.1) 01-07	SM1542	-	-	-	-	-	-	-	-	-	DIÁMETRO INTERIOR 40mm
	SIERRA 2500HD	SOPORTE FLECHA CARDAN	V8 (8.1) 05-07	SM7515	-	-	-	-	-	-	-	-	-	DIÁMETRO INTERIOR 35mm
	SIERRA 2500HD	TERMINAL	V8 (8.1) 01-07	SIRES3488	SI	-	-	-	-	-	-	SI	-	N/A
	SIERRA 2500HD	TERMINAL	V8 (8.1) 01-07	SIRES3493T	SI	-	-	-	-	-	SI	-	-	N/A
	SIERRA 2500HD	TERMINAL	V8 (8.1) 01-07	SIRES3609	SI	-	-	-	-	-	SI	-	-	N/A
	SIERRA 2500HD	TORNILLO ESTABILIZADOR	V8 (8.1) 01-07	SIR2103045	SI	-	-	-	-	-	-	-	-	N/A

52	Modelos	Productos	Motor/años	SKU	Del.	Tras.	Der.	Izq.	Sup.	Inf.	Ext.	Int.	Tracc.	Especificaciones
	SIERRA 3500	BRAZO AUXILIAR	V8 (6.0) 01-07	SIRK6535	SI	-	-	-	-	-	-	-	-	N/A
	SIERRA 3500	BRAZO PITMAN	V8 (6.0) 01-07	SIRK6536	-	-	-	-	-	-	-	-	-	N/A
	SIERRA 3500	BRAZO PITMAN	V8 (6.0) 01-07	SIRK6654	SI	-	-	-	-	-	-	-	-	N/A
	SIERRA 3500	BUJE	V8 (6.0) 01-06	SIRK6437	SI	-	-	-	-	-	-	-	-	N/A
	SIERRA 3500	BUJE	V8 (6.0) 01-10	SIR1403016	-	-	-	-	SI	-	-	-	-	DE HORQUILLA
	SIERRA 3500	GOMA	V8 (6.0) 01-10	SIR93424116	-	-	-	-	-	-	-	-	-	PARA BARRA ESTABILIZADORA
	SIERRA 3500	GOMA	V8 (6.0) 01-10	SIRK6439	-	-	-	-	-	-	-	-	-	VARILLA ESTABILIZADORA
	SIERRA 3500	GOMA VARILLA	V8 (6.0) 07-10	SIR1403048	-	-	-	-	-	-	-	-	-	N/A
	SIERRA 3500	RÓTULA	V8 (6.0) 01-07	SIRK6693	SI	-	-	-	-	SI	-	-	-	N/A
	SIERRA 3500	RÓTULA	V8 (6.0) 01-07	SIRK6696	SI	-	-	-	SI	-	-	-	-	N/A
	SIERRA 3500	SOPORTE FLECHA CARDAN	V8 (6.0) 05-07	SM7515	-	-	-	-	-	-	-	-	-	DIÁMETRO INTERIOR 35mm
	SIERRA 3500	SOPORTE FLECHA CARDAN	V8 (6.0) 07-13	SM1522	-	-	-	-	-	-	-	-	-	DIÁMETRO INTERIOR 40mm
	SIERRA 3500	SOPORTE MOTOR	V8 (6.0) 07-07	SM3443H	SI	-	SI	SI	-	-	-	-	-	HIDRAULICO
	SIERRA 3500	SOPORTE MOTOR	V8 (6.0) 99-16	SM1019	SI	-	SI	SI	-	-	-	-	-	SOLIDO
	SIERRA 3500	SOPORTE TRANSMISIÓN	V8 (6.0) 11-16	SM7767	-	-	-	-	-	-	-	-	-	BIRLOS M 12
	SIERRA 3500	SOPORTE TRANSMISIÓN	V8 (6.0) 13-16	SM3040	-	-	-	-	-	-	-	-	2WD	SOLIDO
	SIERRA 3500	SOPORTE TRANSMISIÓN	V8 (6.0) 99-14	SM2638	-	SI	-	-	-	-	-	-	-	SOLIDO

GMC

Block		Modelo - Producto - Motor - Especificaciones											Especificaciones	
52	Modelos	Productos	Motor/años	SKU	Del.	Tras.	Der.	Izq.	Sup.	Inf.	Ext.	Int.		Tracc.
SIERRA 3500	TERMINAL	TERMINAL	V8 (6.0) 01-07	SIRES3488	SI	-	-	-	-	-	-	SI	-	N/A
SIERRA 3500	TERMINAL	TERMINAL	V8 (6.0) 01-07	SIRES3493T	SI	-	-	-	-	-	SI	-	-	N/A
SIERRA 3500	TERMINAL	TERMINAL	V8 (6.0) 01-07	SIRES3609	SI	-	-	-	-	-	SI	-	-	N/A
SIERRA 3500	TORNILLO ESTABILIZADOR	TORNILLO ESTABILIZADOR	V8 (6.0) 01-18	SIR2103045	SI	-	-	-	-	-	-	-	-	N/A
SIERRA 3500	BRAZO AUXILIAR	BRAZO AUXILIAR	V8 (6.6) 02-07	SIRK6535	SI	-	-	-	-	-	-	-	-	N/A
SIERRA 3500	BRAZO PITMAN	BRAZO PITMAN	V8 (6.6) 02-07	SIRK6536	-	-	-	-	-	-	-	-	-	N/A
SIERRA 3500	BRAZO PITMAN	BRAZO PITMAN	V8 (6.6) 02-07	SIRK6654	SI	-	-	-	-	-	-	-	-	N/A
SIERRA 3500	BUJE	BUJE	V8 (6.6) 02-06	SIRK6437	SI	-	-	-	-	-	-	-	-	N/A
SIERRA 3500	BUJE	BUJE	V8 (6.6) 02-10	SIR1403016	-	-	-	-	SI	-	-	-	-	DE HORQUILLA
SIERRA 3500	GOMA	GOMA	V8 (6.6) 02-10	SIR93424116	-	-	-	-	-	-	-	-	-	PARA BARRA ESTABILIZADORA
SIERRA 3500	GOMA	GOMA	V8 (6.6) 02-10	SIRK6439	-	-	-	-	-	-	-	-	-	VARILLA ESTABILIZADORA
SIERRA 3500	GOMA VARILLA	GOMA VARILLA	V8 (6.6) 07-10	SIR1403048	-	-	-	-	-	-	-	-	-	N/A
SIERRA 3500	RÓTULA	RÓTULA	V8 (6.6) 02-07	SIRK6693	SI	-	-	-	-	SI	-	-	-	N/A
SIERRA 3500	RÓTULA	RÓTULA	V8 (6.6) 02-07	SIRK6696	SI	-	-	-	SI	-	-	-	-	N/A
SIERRA 3500	SOPORTE MOTOR	SOPORTE MOTOR	V8 (6.6) 01-10	SM3444	SI	-	SI	SI	-	-	-	-	-	SOLIDO
SIERRA 3500	SOPORTE MOTOR	SOPORTE MOTOR	V8 (6.6) 01-13	SM1062	SI	-	SI	SI	-	-	-	-	-	SOLIDO
SIERRA 3500	SOPORTE MOTOR	SOPORTE MOTOR	V8 (6.6) DIESEL 11-16	SM4995	SI	-	SI	SI	-	-	-	-	-	SOLIDO
SIERRA 3500	SOPORTE TRANSMISIÓN	SOPORTE TRANSMISIÓN	V8 (6.6) DIESEL 11-18	SM4769	-	SI	-	-	-	-	-	-	4WD/ AWD	SOLIDO
SIERRA 3500	TERMINAL	TERMINAL	V8 (6.6) 02-07	SIRES3488	SI	-	-	-	-	-	-	SI	-	N/A
SIERRA 3500	TERMINAL	TERMINAL	V8 (6.6) 02-07	SIRES3493T	SI	-	-	-	-	-	SI	-	-	N/A
SIERRA 3500	TERMINAL	TERMINAL	V8 (6.6) 02-07	SIRES3609	SI	-	-	-	-	-	SI	-	-	N/A
SIERRA 3500	TORNILLO ESTABILIZADOR	TORNILLO ESTABILIZADOR	V8 (6.6) 01-18	SIR2103045	SI	-	-	-	-	-	-	-	-	N/A
SIERRA 3500	BRAZO AUXILIAR	BRAZO AUXILIAR	V8 (8.1) 01-07	SIRK6535	SI	-	-	-	-	-	-	-	-	N/A
SIERRA 3500	BRAZO PITMAN	BRAZO PITMAN	V8 (8.1) 01-07	SIRK6536	-	-	-	-	-	-	-	-	-	N/A
SIERRA 3500	BRAZO PITMAN	BRAZO PITMAN	V8 (8.1) 01-07	SIRK6654	SI	-	-	-	-	-	-	-	-	N/A
SIERRA 3500	BUJE	BUJE	V8 (8.1) 01-06	SIRK6437	SI	-	-	-	-	-	-	-	-	N/A
SIERRA 3500	BUJE	BUJE	V8 (8.1) 01-07	SIR1403016	-	-	-	-	SI	-	-	-	-	DE HORQUILLA
SIERRA 3500	GOMA	GOMA	V8 (8.1) 01-07	SIR93424116	-	-	-	-	-	-	-	-	-	PARA BARRA ESTABILIZADORA
SIERRA 3500	GOMA	GOMA	V8 (8.1) 01-07	SIRK6439	-	-	-	-	-	-	-	-	-	VARILLA ESTABILIZADORA
SIERRA 3500	GOMA VARILLA	GOMA VARILLA	V8 (8.1) 07-07	SIR1403048	-	-	-	-	-	-	-	-	-	N/A
SIERRA 3500	RÓTULA	RÓTULA	V8 (8.1) 01-07	SIRK6693	SI	-	-	-	-	SI	-	-	-	N/A
SIERRA 3500	RÓTULA	RÓTULA	V8 (8.1) 01-07	SIRK6696	SI	-	-	-	SI	-	-	-	-	N/A
SIERRA 3500	SOPORTE FLECHA CARDAN	SOPORTE FLECHA CARDAN	V8 (8.1) 05-07	SM7515	-	-	-	-	-	-	-	-	-	DIÁMETRO INTERIOR 35mm
SIERRA 3500	TERMINAL	TERMINAL	V8 (8.1) 01-07	SIRES3488	SI	-	-	-	-	-	-	SI	-	N/A
SIERRA 3500	TERMINAL	TERMINAL	V8 (8.1) 01-07	SIRES3493T	SI	-	-	-	-	-	SI	-	-	N/A
SIERRA 3500	TERMINAL	TERMINAL	V8 (8.1) 01-07	SIRES3609	SI	-	-	-	-	-	SI	-	-	N/A
SIERRA 3500	TORNILLO ESTABILIZADOR	TORNILLO ESTABILIZADOR	V8 (8.1) 01-07	SIR2103045	SI	-	-	-	-	-	-	-	-	N/A

53	Modelos	Productos	Motor/años	SKU	Del.	Tras.	Der.	Izq.	Sup.	Inf.	Ext.	Int.	Tracc.	Especificaciones
SIERRA 3500HD	BRAZO AUXILIAR	BRAZO AUXILIAR	V8 (6.0) 07-10	SIRK6535	SI	-	-	-	-	-	-	-	-	N/A
SIERRA 3500HD	BRAZO PITMAN	BRAZO PITMAN	V8 (6.0) 07-10	SIRK6654	SI	-	-	-	-	-	-	-	-	N/A
SIERRA 3500HD	RÓTULA	RÓTULA	V8 (6.0) 07-10	SIRK6693	SI	-	-	-	-	SI	-	-	-	N/A
SIERRA 3500HD	RÓTULA	RÓTULA	V8 (6.0) 07-10	SIRK6696	SI	-	-	-	SI	-	-	-	-	N/A
SIERRA 3500HD	SOPORTE FLECHA CARDAN	SOPORTE FLECHA CARDAN	V8 (6.0) 06-07	SM7515	-	-	-	-	-	-	-	-	-	DIÁMETRO INTERIOR 35mm
SIERRA 3500HD	SOPORTE MOTOR	SOPORTE MOTOR	V8 (6.0) 07-10	SM3443H	SI	-	SI	SI	-	-	-	-	-	HIDRAULICO

GMC

Block Modelo – Producto – Motor – Especificaciones

53	Modelos	Productos	Motor/años	Sku	Del.	Tras.	Der.	Izq.	Sup.	Inf.	Ext.	Int.	Tracc.	Especificaciones
	SIERRA 3500HD	SOPORTE MOTOR	V8 (6.0) 10-10	SM1019	SI	-	SI	SI	-	-	-	-	-	SOLIDO
	SIERRA 3500HD	SOPORTE TRANSMISIÓN	V8 (6.0) 06-13	SM3040	-	-	-	-	-	-	-	-	2WD	SOLIDO
	SIERRA 3500HD	SOPORTE TRANSMISIÓN	V8 (6.0) 06-13	SM2638	-	SI	-	-	-	-	-	-	-	SOLIDO
	SIERRA 3500HD	TERMINAL	V8 (6.0) 07-10	SIRES3488	SI	-	-	-	-	-	-	SI	-	N/A
	SIERRA 3500HD	TERMINAL	V8 (6.0) 07-10	SIRES3493T	SI	-	-	-	-	-	SI	-	-	N/A
	SIERRA 3500HD	TERMINAL	V8 (6.0) 07-10	SIRES3609	SI	-	-	-	-	-	SI	-	-	N/A
	SIERRA 3500HD	BRAZO AUXILIAR	V8 (6.6) 08-10	SIRK6535	SI	-	-	-	-	-	-	-	-	N/A
	SIERRA 3500HD	BRAZO PITMAN	V8 (6.6) 08-10	SIRK6654	SI	-	-	-	-	-	-	-	-	N/A
	SIERRA 3500HD	RÓTULA	V8 (6.6) 08-10	SIRK6693	SI	-	-	-	-	SI	-	-	-	N/A
	SIERRA 3500HD	RÓTULA	V8 (6.6) 08-10	SIRK6696	SI	-	-	-	SI	-	-	-	-	N/A
	SIERRA 3500HD	SOPORTE MOTOR	V8 (6.6) 08-12	SM1062	SI	-	SI	SI	-	-	-	-	-	SOLIDO
	SIERRA 3500HD	SOPORTE MOTOR	V8 (6.6) 08-12	SM3444	SI	-	SI	SI	-	-	-	-	-	SOLIDO
	SIERRA 3500HD	SOPORTE MOTOR	V8 (6.6) DIESEL 11-12	SM4995	SI	-	SI	SI	-	-	-	-	-	SOLIDO
	SIERRA 3500HD	TERMINAL	V8 (6.6) 08-10	SIRES3488	SI	-	-	-	-	-	-	SI	-	N/A
	SIERRA 3500HD	TERMINAL	V8 (6.6) 08-10	SIRES3493T	SI	-	-	-	-	-	SI	-	-	N/A
	SIERRA 3500HD	TERMINAL	V8 (6.6) 08-10	SIRES3609	SI	-	-	-	-	-	SI	-	-	N/A

54	Modelos	Productos	Motor/años	Sku	Del.	Tras.	Der.	Izq.	Sup.	Inf.	Ext.	Int.	Tracc.	Especificaciones
	SONOMA	BRAZO AUXILIAR	L4 (2.2) 95-03	SIRK6187T	SI	-	-	-	-	-	-	-	-	N/A
	SONOMA	BRAZO AUXILIAR	L4 (2.2) 95-04	SIRK6251T	SI	-	-	-	-	-	-	-	-	N/A
	SONOMA	BRAZO PITMAN	L4 (2.2) 95-04	SIRK6255	SI	-	-	-	-	-	-	-	-	N/A
	SONOMA	BRAZO PITMAN	L4 (2.2) 95-04	SIRK6339	SI	-	-	-	-	-	-	-	-	N/A
	SONOMA	BUJE	L4 (2.2) 95-03	SIRK6176	SI	-	-	-	SI	-	-	-	-	N/A
	SONOMA	BUJE	L4 (2.2) 95-03	SIRK6282	SI	-	-	-	-	SI	-	-	-	N/A
	SONOMA	BUJE	L4 (2.2) 95-04	SIRK6283	SI	-	-	-	SI	-	-	-	-	N/A
	SONOMA	COPLAS	L4 (2.2) 95-04	SIRES2004S	SI	-	-	-	-	-	-	-	-	N/A
	SONOMA	COPLAS	L4 (2.2) 95-95	SIRES2032S	-	-	-	-	-	-	-	-	-	DE DIRECCIÓN
	SONOMA	GOMA VARILLA	L4 (2.2) 95-03	SIRK6169	SI	-	-	-	-	-	-	-	-	N/A
	SONOMA	HORQUILLA	L4 (2.2) 95-04	SIR12543947-L	-	-	-	SI	SI	-	-	-	-	N/A
	SONOMA	HORQUILLA	L4 (2.2) 95-04	SIR12543948-R	-	-	SI	-	SI	-	-	-	-	N/A
	SONOMA	HORQUILLA	L4 (2.2) 95-04	SIR12543949-L	-	-	-	SI	-	SI	-	-	-	N/A
	SONOMA	HORQUILLA	L4 (2.2) 95-04	SIR12543950-R	-	-	SI	-	-	SI	-	-	-	N/A
	SONOMA	RÓTULA	L4 (2.2) 95-03	SIRK5208	SI	-	-	-	SI	-	-	-	-	N/A
	SONOMA	RÓTULA	L4 (2.2) 95-03	SIRK5320	SI	-	-	-	SI	-	-	-	-	N/A
	SONOMA	RÓTULA	L4 (2.2) 95-03	SIRK6145T	SI	-	-	-	-	SI	-	-	-	N/A
	SONOMA	RÓTULA	L4 (2.2) 95-96	SIRK5289	SI	-	-	-	-	SI	-	-	-	N/A
	SONOMA	SOPORTE FLECHA CARDAN	L4 (2.2) 94-03	SM1537	-	-	-	-	-	-	-	-	-	DIÁMETRO INTERIOR 35mm
	SONOMA	SOPORTE MOTOR	L4 (2.2) 94-03	SM1237	SI	-	SI	-	-	-	-	-	-	SOLIDO
	SONOMA	SOPORTE MOTOR	L4 (2.2) 94-03	SM1236	SI	-	-	SI	-	-	-	-	-	SOLIDO
	SONOMA	SOPORTE MOTOR	L4 (2.2) 94-03	SM2819R	SI	-	SI	SI	-	-	-	-	-	SOLIDO, REPUESTO 1236/ 1237
	SONOMA	TERMINAL	L4 (2.2) 94-03	SIRES3462	-	-	SI	SI	-	-	SI	-	-	N/A
	SONOMA	TERMINAL	L4 (2.2) 95-95	SIRES2033RLT	SI	-	-	-	-	-	SI	-	-	N/A
	SONOMA	TERMINAL	L4 (2.2) 95-95	SIRES2034RLT	SI	-	-	-	-	-	-	SI	-	N/A
	SONOMA	TERMINAL	L4 (2.2) 95-98	SIRES2072RLT	SI	-	-	-	-	-	-	SI	-	N/A
	SONOMA	TERMINAL	L4 (2.2) 95-98	SIRES2249RLT	SI	-	-	-	-	-	SI	-	-	N/A

GMC

Block		Modelo - Producto - Motor - Especificaciones												
54	Modelos	Productos	Motor/años	SKU	Del.	Tras.	Der.	Izg.	Sup.	Inf.	Ext.	Int.	Tracc.	Especificaciones
	SONOMA	TERMINAL	L4 (2.2) 97-03	SIRES3379T	SI	-	-	-	-	-	SI	-	-	N/A
	SONOMA	TERMINAL	L4 (2.2) 97-03	SIRES3380T	SI	-	-	-	-	-	-	SI	-	N/A
	SONOMA	TORNILLO ESTABILIZADOR	L4 (2.2) 95-03	SIRK5254	SI	-	-	-	-	-	-	-	-	N/A
	SONOMA	TORNILLO ESTABILIZADOR	L4 (2.2) 96-04	SIRK6600	SI	-	-	-	-	-	-	-	-	N/A
	SONOMA	VARILLA BARRA	L4 (2.2) 95-03	SIRDS1047	SI	-	-	-	-	-	-	-	-	CENTRAL
	SONOMA	BRAZO AUXILIAR	L4 (2.5) 91-94	SIRK6187T	SI	-	-	-	-	-	-	-	-	N/A
	SONOMA	BRAZO AUXILIAR	L4 (2.5) 91-94	SIRK6251T	SI	-	-	-	-	-	-	-	-	N/A
	SONOMA	BRAZO PITMAN	L4 (2.5) 92-94	SIRK6339	SI	-	-	-	-	-	-	-	-	N/A
	SONOMA	BUJE	L4 (2.5) 91-94	SIRK6176	SI	-	-	-	SI	-	-	-	-	N/A
	SONOMA	BUJE	L4 (2.5) 91-94	SIRK6282	SI	-	-	-	-	SI	-	-	-	N/A
	SONOMA	BUJE	L4 (2.5) 91-94	SIRK6283	SI	-	-	-	SI	-	-	-	-	N/A
	SONOMA	BUJE	L4 (2.5) 92-93	SIRK6437	SI	-	-	-	-	-	-	-	-	N/A
	SONOMA	COPLES	L4 (2.5) 91-94	SIRES2032S	-	-	-	-	-	-	-	-	-	DE DIRECCIÓN
	SONOMA	COPLES	L4 (2.5) 92-94	SIRES2004S	SI	-	-	-	-	-	-	-	-	N/A
	SONOMA	GOMA VARILLA	L4 (2.5) 91-94	SIRK6169	SI	-	-	-	-	-	-	-	-	N/A
	SONOMA	HORQUILLA	L4 (2.5) 92-94	SIR12543947-L	-	-	-	SI	SI	-	-	-	-	N/A
	SONOMA	HORQUILLA	L4 (2.5) 92-94	SIR12543948-R	-	-	SI	-	SI	-	-	-	-	N/A
	SONOMA	HORQUILLA	L4 (2.5) 92-94	SIR12543949-L	-	-	-	SI	-	SI	-	-	-	N/A
	SONOMA	HORQUILLA	L4 (2.5) 92-94	SIR12543950-R	-	-	SI	-	-	SI	-	-	-	N/A
	SONOMA	RÓTULA	L4 (2.5) 91-94	SIRK5289	SI	-	-	-	-	SI	-	-	-	N/A
	SONOMA	RÓTULA	L4 (2.5) 91-94	SIRK5320	SI	-	-	-	SI	-	-	-	-	N/A
	SONOMA	RÓTULA	L4 (2.5) 91-94	SIRK6145T	SI	-	-	-	-	SI	-	-	-	N/A
	SONOMA	RÓTULA	L4 (2.5) 92-94	SIRK5208	SI	-	-	-	SI	-	-	-	-	N/A
	SONOMA	SOPORTE MOTOR	L4 (2.5) 91-93	SM2550	SI	-	SI	-	-	-	-	-	-	SOLIDO
	SONOMA	SOPORTE TRANSMISIÓN	L4 (2.5) 91-93	SM6632X	-	-	-	-	-	-	-	-	-	SOLIDO
	SONOMA	TERMINAL	L4 (2.5) 91-93	SIRES3462	-	-	SI	SI	-	-	SI	-	-	N/A
	SONOMA	TERMINAL	L4 (2.5) 91-94	SIRES2033RLT	SI	-	-	-	-	-	SI	-	-	N/A
	SONOMA	TERMINAL	L4 (2.5) 91-94	SIRES2034RLT	SI	-	-	-	-	-	-	SI	-	N/A
	SONOMA	TERMINAL	L4 (2.5) 91-94	SIRES2072RLT	SI	-	-	-	-	-	-	SI	-	N/A
	SONOMA	TERMINAL	L4 (2.5) 91-94	SIRES2249RLT	SI	-	-	-	-	-	-	SI	-	N/A
	SONOMA	TORNILLO ESTABILIZADOR	L4 (2.5) 91-94	SIRK5254	SI	-	-	-	-	-	-	-	-	N/A
	SONOMA	VARILLA BARRA	L4 (2.5) 91-94	SIRDS1047	SI	-	-	-	-	-	-	-	-	CENTRAL
	SONOMA	BRAZO AUXILIAR	V6 (2.8) 91-94	SIRK6187T	SI	-	-	-	-	-	-	-	-	N/A
	SONOMA	BRAZO AUXILIAR	V6 (2.8) 91-94	SIRK6251T	SI	-	-	-	-	-	-	-	-	N/A
	SONOMA	BRAZO PITMAN	V6 (2.8) 92-94	SIRK6339	SI	-	-	-	-	-	-	-	-	N/A
	SONOMA	BUJE	V6 (2.8) 91-94	SIRK6176	SI	-	-	-	SI	-	-	-	-	N/A
	SONOMA	BUJE	V6 (2.8) 91-94	SIRK6282	SI	-	-	-	-	SI	-	-	-	N/A
	SONOMA	BUJE	V6 (2.8) 91-94	SIRK6283	SI	-	-	-	SI	-	-	-	-	N/A
	SONOMA	BUJE	V6 (2.8) 92-93	SIRK6437	SI	-	-	-	-	-	-	-	-	N/A
	SONOMA	COPLES	V6 (2.8) 91-94	SIRES2032S	-	-	-	-	-	-	-	-	-	DE DIRECCIÓN
	SONOMA	COPLES	V6 (2.8) 92-94	SIRES2004S	SI	-	-	-	-	-	-	-	-	N/A
	SONOMA	GOMA VARILLA	V6 (2.8) 91-94	SIRK6169	SI	-	-	-	-	-	-	-	-	N/A
	SONOMA	HORQUILLA	V6 (2.8) 92-94	SIR12543947-L	-	-	-	SI	SI	-	-	-	-	N/A
	SONOMA	HORQUILLA	V6 (2.8) 92-94	SIR12543948-R	-	-	SI	-	SI	-	-	-	-	N/A
	SONOMA	HORQUILLA	V6 (2.8) 92-94	SIR12543949-L	-	-	-	SI	-	SI	-	-	-	N/A

GMC

Block Modelo - Producto - Motor - Especificaciones

54	Modelos	Productos	Motor/años	SKU	Del.	Tras.	Der.	Izg.	Sup.	Inf.	Ext.	Int.	Tracc.	Especificaciones
	SONOMA	HORQUILLA	V6 (2.8) 92-94	SIR12543950-R	-	-	SI	-	-	SI	-	-	-	N/A
	SONOMA	RÓTULA	V6 (2.8) 91-94	SIRK5289	SI	-	-	-	-	SI	-	-	-	N/A
	SONOMA	RÓTULA	V6 (2.8) 91-94	SIRK5320	SI	-	-	-	SI	-	-	-	-	N/A
	SONOMA	RÓTULA	V6 (2.8) 91-94	SIRK6145T	SI	-	-	-	-	SI	-	-	-	N/A
	SONOMA	RÓTULA	V6 (2.8) 92-94	SIRK5208	SI	-	-	-	SI	-	-	-	-	N/A
	SONOMA	SOPORTE TRANSMISIÓN	V6 (2.8) 91-93	SM2394	-	-	-	-	-	-	-	-	-	SOLIDO
	SONOMA	SOPORTE TRANSMISIÓN	V6 (2.8) 91-93	SM2638	-	SI	-	-	-	-	-	-	-	SOLIDO
	SONOMA	TERMINAL	V6 (2.8) 91-93	SIRES3462	-	-	SI	SI	-	-	SI	-	-	N/A
	SONOMA	TERMINAL	V6 (2.8) 91-94	SIRES2033RLT	SI	-	-	-	-	-	SI	-	-	N/A
	SONOMA	TERMINAL	V6 (2.8) 91-94	SIRES2034RLT	SI	-	-	-	-	-	-	SI	-	N/A
	SONOMA	TERMINAL	V6 (2.8) 91-94	SIRES2072RLT	SI	-	-	-	-	-	-	SI	-	N/A
	SONOMA	TERMINAL	V6 (2.8) 91-94	SIRES2249RLT	SI	-	-	-	-	-	SI	-	-	N/A
	SONOMA	TORNILLO ESTABILIZADOR	V6 (2.8) 91-94	SIRK5254	SI	-	-	-	-	-	-	-	-	N/A
	SONOMA	VARILLA BARRA	V6 (2.8) 91-94	SIRDS1047	SI	-	-	-	-	-	-	-	-	CENTRAL
	SONOMA	BRAZO AUXILIAR	V6 (4.3) 91-03	SIRK6187T	SI	-	-	-	-	-	-	-	-	N/A
	SONOMA	BRAZO AUXILIAR	V6 (4.3) 91-04	SIRK6251T	SI	-	-	-	-	-	-	-	-	N/A
	SONOMA	BRAZO PITMAN	V6 (4.3) 91-04	SIRK6339	SI	-	-	-	-	-	-	-	-	N/A
	SONOMA	BRAZO PITMAN	V6 (4.3) 94-04	SIRK6255	SI	-	-	-	-	-	-	-	-	N/A
	SONOMA	BUJE	V6 (4.3) 91-03	SIRK6176	SI	-	-	-	SI	-	-	-	-	N/A
	SONOMA	BUJE	V6 (4.3) 91-03	SIRK6282	SI	-	-	-	-	SI	-	-	-	N/A
	SONOMA	BUJE	V6 (4.3) 91-04	SIRK6283	SI	-	-	-	SI	-	-	-	-	N/A
	SONOMA	BUJE	V6 (4.3) 91-93	SIRK6437	SI	-	-	-	-	-	-	-	-	N/A
	SONOMA	CÓPLES	V6 (4.3) 91-04	SIRES2004S	SI	-	-	-	-	-	-	-	-	N/A
	SONOMA	CÓPLES	V6 (4.3) 91-95	SIRES2032S	-	-	-	-	-	-	-	-	-	DE DIRECCIÓN
	SONOMA	GOMA VARILLA	V6 (4.3) 91-03	SIRK6169	SI	-	-	-	-	-	-	-	-	N/A
	SONOMA	HORQUILLA	V6 (4.3) 91-04	SIR12543947-L	-	-	-	SI	SI	-	-	-	-	N/A
	SONOMA	HORQUILLA	V6 (4.3) 91-04	SIR12543948-R	-	-	SI	-	SI	-	-	-	-	N/A
	SONOMA	HORQUILLA	V6 (4.3) 91-04	SIR12543949-L	-	-	-	SI	-	SI	-	-	-	N/A
	SONOMA	HORQUILLA	V6 (4.3) 91-04	SIR12543950-R	-	-	SI	-	-	SI	-	-	-	N/A
	SONOMA	RÓTULA	V6 (4.3) 91-03	SIRK5208	SI	-	-	-	SI	-	-	-	-	N/A
	SONOMA	RÓTULA	V6 (4.3) 91-03	SIRK5320	SI	-	-	-	SI	-	-	-	-	N/A
	SONOMA	RÓTULA	V6 (4.3) 91-03	SIRK6145T	SI	-	-	-	-	SI	-	-	-	N/A
	SONOMA	RÓTULA	V6 (4.3) 91-96	SIRK5289	SI	-	-	-	-	SI	-	-	-	N/A
	SONOMA	SOPORTE FLECHA CARDAN	V6 (4.3) 95-03	SM1537	-	-	-	-	-	-	-	-	-	DIÁMETRO INTERIOR 35mm
	SONOMA	SOPORTE MOTOR	V6 (4.3) 03-03	SM1020	SI	-	SI	SI	-	-	-	-	-	SOLIDO
	SONOMA	SOPORTE MOTOR	V6 (4.3) 91-95	SM2627	SI	-	SI	SI	-	-	-	-	-	SOLIDO
	SONOMA	SOPORTE MOTOR	V6 (4.3) 96-04	SM2802	SI	-	SI	SI	-	-	-	-	-	SOLIDO
	SONOMA	SOPORTE TRANSMISIÓN	V6 (4.3) 91-93	SM6632X	-	-	-	-	-	-	-	-	-	SOLIDO
	SONOMA	SOPORTE TRANSMISIÓN	V6 (4.3) 91-93	SM2638	-	SI	-	-	-	-	-	-	-	SOLIDO
	SONOMA	SOPORTE TRANSMISIÓN	V6 (4.3) 94-04	SM2839	-	-	-	-	-	-	-	-	4WD	SOLIDO
	SONOMA	SOPORTE TRANSMISIÓN	V6 (4.3) 95-04	SM2672	-	-	-	-	-	-	-	-	-	AUTOMÁTICA, SOLIDO
	SONOMA	TERMINAL	V6 (4.3) 91-04	SIRES3462	-	-	SI	SI	-	-	SI	-	-	N/A
	SONOMA	TERMINAL	V6 (4.3) 91-95	SIRES2033RLT	SI	-	-	-	-	-	SI	-	-	N/A
	SONOMA	TERMINAL	V6 (4.3) 91-95	SIRES2034RLT	SI	-	-	-	-	-	-	SI	-	N/A
	SONOMA	TERMINAL	V6 (4.3) 91-98	SIRES2072RLT	SI	-	-	-	-	-	-	SI	-	N/A

GMC

Block		Modelo - Producto - Motor - Especificaciones												
54	Modelos	Productos	Motor/años	SKU	Del.	Tras.	Der.	Izq.	Sup.	Inf.	Ext.	Int.	Tracc.	Especificaciones
	SONOMA	TERMINAL	V6 (4.3) 91-98	SIRES2249RLT	SI	-	-	-	-	-	SI	-	-	N/A
	SONOMA	TERMINAL	V6 (4.3) 96-03	SIRES3379T	SI	-	-	-	-	-	SI	-	-	N/A
	SONOMA	TERMINAL	V6 (4.3) 96-03	SIRES3380T	SI	-	-	-	-	-	SI	-	-	N/A
	SONOMA	TORNILLO ESTABILIZADOR	V6 (4.3) 91-03	SIRK5254	SI	-	-	-	-	-	-	-	-	N/A
	SONOMA	TORNILLO ESTABILIZADOR	V6 (4.3) 95-04	SIRK6600	SI	-	-	-	-	-	-	-	-	N/A
	SONOMA	VARILLA BARRA	V6 (4.3) 91-03	SIRDS1047	SI	-	-	-	-	-	-	-	-	CENTRAL

55	Modelos	Productos	Motor/años	SKU	Del.	Tras.	Der.	Izq.	Sup.	Inf.	Ext.	Int.	Tracc.	Especificaciones
	SYCLONE	BRAZO AUXILIAR	V6 (4.3) 91-91	SIRK6251T	SI	-	-	-	-	-	-	-	-	N/A
	SYCLONE	BUJE	V6 (4.3) 91-91	SIRK6283	SI	-	-	-	SI	-	-	-	-	N/A
	SYCLONE	COPLES	V6 (4.3) 91-91	SIRES2004S	SI	-	-	-	-	-	-	-	-	N/A
	SYCLONE	RÓTULA	V6 (4.3) 91-91	SIRK5289	SI	-	-	-	-	SI	-	-	-	N/A
	SYCLONE	RÓTULA	V6 (4.3) 91-91	SIRK5320	SI	-	-	-	SI	-	-	-	-	N/A
	SYCLONE	SOPORTE MOTOR	V6 (4.3) 91-91	SM2627	SI	-	SI	SI	-	-	-	-	-	SOLIDO
	SYCLONE	SOPORTE TRANSMISIÓN	V6 (4.3) 91-92	SM2638	-	SI	-	-	-	-	-	-	-	SOLIDO
	SYCLONE	TERMINAL	V6 (4.3) 91-91	SIRES2072RLT	SI	-	-	-	-	-	-	SI	-	N/A
	SYCLONE	TERMINAL	V6 (4.3) 91-91	SIRES2249RLT	SI	-	-	-	-	-	SI	-	-	N/A

56	Modelos	Productos	Motor/años	SKU	Del.	Tras.	Der.	Izq.	Sup.	Inf.	Ext.	Int.	Tracc.	Especificaciones
	TERRAIN	SOPORTE MOTOR	L4 (1.5) 18-20	SM3344H	SI	-	SI	-	-	-	-	-	-	HIDRAULICO
	TERRAIN	SOPORTE TORSIÓN	L4 (1.5) 18-22	SM3347	-	SI	-	-	-	-	-	-	-	SOLIDO, 1 PIEZA
	TERRAIN	SOPORTE TRANSMISIÓN	L4 (1.5) 18-20	SM3348H	-	-	-	SI	-	-	-	-	4WD/ FWD	HIDRAULICO
	TERRAIN	SOPORTE TORSIÓN	L4 (1.6) DIESEL 18-19	SM3347	-	SI	-	-	-	-	-	-	-	SOLIDO, 1 PIEZA
	TERRAIN	SOPORTE TRANSMISIÓN	L4 (1.6) 18-19	SM3348H	-	-	-	SI	-	-	-	-	4WD/ FWD	HIDRAULICO
	TERRAIN	TORNILLO ESTABILIZADOR	L4 (1.6) 13-13	SIR2103019	SI	-	-	SI	-	-	-	-	-	N/A
	TERRAIN	TORNILLO ESTABILIZADOR	L4 (1.6) 13-13	SIR2103020	SI	-	SI	-	-	-	-	-	-	N/A
	TERRAIN	SOPORTE TORSIÓN	L4 (2.0) 18-20	SM3347	-	SI	-	-	-	-	-	-	-	SOLIDO, 1 PIEZA
	TERRAIN	SOPORTE TRANSMISIÓN	L4 (2.0) 18-20	SM3350H	-	-	-	SI	-	-	-	-	4WD/ FWD	HIDRAULICO
	TERRAIN	BUJE	L4 (2.4) 10-13	SIR1403044	-	-	-	-	-	SI	-	-	-	GRANDE
	TERRAIN	BUJE	L4 (2.4) 10-14	SIR1403044	-	-	-	-	-	SI	-	-	-	GRANDE
	TERRAIN	SOPORTE MOTOR	L4 (2.4) 10-17	SM4347	-	SI	-	-	-	-	-	-	-	SOLIDO
	TERRAIN	SOPORTE TRANSMISIÓN	L4 (2.4) 10-17	SM4858H	-	SI	-	SI	-	-	-	-	-	HIDRAULICO
	TERRAIN	SOPORTE TRANSMISIÓN	L4 (2.4) 10-17	SM4715	SI	-	-	-	-	SI	-	-	-	SOLIDO
	TERRAIN	TERMINAL	L4 (2.4) 10-14	SIR1103018	SI	-	SI	SI	-	-	SI	-	-	N/A
	TERRAIN	TORNILLO ESTABILIZADOR	L4 (2.4) 10-16	SIR2103019	SI	-	-	SI	-	-	-	-	-	N/A
	TERRAIN	TORNILLO ESTABILIZADOR	L4 (2.4) 10-16	SIR2103020	SI	-	SI	-	-	-	-	-	-	N/A
	TERRAIN	SOPORTE MOTOR	V6 (3.0) 10-12	SM3533	SI	-	-	-	-	-	-	-	-	SOLIDO
	TERRAIN	SOPORTE MOTOR	V6 (3.0) 10-13	SM3532H	SI	-	SI	-	-	-	-	-	-	HIDRAULICO
	TERRAIN	SOPORTE MOTOR	V6 (3.0) 10-13	SM4296	-	SI	-	-	-	-	-	-	-	SOLIDO
	TERRAIN	SOPORTE MOTOR	V6 (3.0) 10-13	SM4347	-	SI	-	-	-	-	-	-	-	SOLIDO
	TERRAIN	SOPORTE TRANSMISIÓN	V6 (3.0) 10-12	SM4762H	-	-	-	-	-	-	-	-	-	HIDRAULICO
	TERRAIN	TERMINAL	V6 (3.0) 10-14	SIR1103018	SI	-	SI	SI	-	-	SI	-	-	N/A
	TERRAIN	TORNILLO ESTABILIZADOR	V6 (3.0) 10-14	SIR2103019	SI	-	-	SI	-	-	-	-	-	N/A
	TERRAIN	TORNILLO ESTABILIZADOR	V6 (3.0) 10-14	SIR2103020	SI	-	SI	-	-	-	-	-	-	N/A
	TERRAIN	BUJE	V6 (3.6) 13-14	SIR1403044	-	-	-	-	-	SI	-	-	-	GRANDE

GMC

Block Modelo – Producto – Motor – Especificaciones

56	Modelos	Productos	Motor/años	Sku	Del.	Tras.	Der.	Izq.	Sup.	Inf.	Ext.	Int.	Tracc.	Especificaciones
	TERRAIN	RÓTULA	V6 (3.6) 13-17	SIR1003024	-	-	-	-	-	SI	-	-	-	N/A
	TERRAIN	SOPORTE MOTOR	V6 (3.6) 13-17	SM3532H	SI	-	SI	-	-	-	-	-	-	HIDRAULICO
	TERRAIN	SOPORTE MOTOR	V6 (3.6) 13-17	SM3533	SI	-	-	-	-	-	-	-	-	SOLIDO
	TERRAIN	SOPORTE MOTOR	V6 (3.6) 13-17	SM4347	-	SI	-	-	-	-	-	-	-	SOLIDO
	TERRAIN	SOPORTE TRANSMISIÓN	V6 (3.6) 13-17	SM4762H	-	-	-	-	-	-	-	-	-	HIDRAULICO
	TERRAIN	TERMINAL	V6 (3.6) 13-14	SIR1103018	SI	-	SI	SI	-	-	SI	-	-	N/A
	TERRAIN	TORNILLO ESTABILIZADOR	V6 (3.6) 13-16	SIR2103019	SI	-	-	SI	-	-	-	-	-	N/A
	TERRAIN	TORNILLO ESTABILIZADOR	V6 (3.6) 13-16	SIR2103020	SI	-	SI	-	-	-	-	-	-	N/A

57	Modelos	Productos	Motor/años	Sku	Del.	Tras.	Der.	Izq.	Sup.	Inf.	Ext.	Int.	Tracc.	Especificaciones
	TYPHOON	BRAZO AUXILIAR	V6 (4.3) 92-93	SIRK6251T	SI	-	-	-	-	-	-	-	-	N/A
	TYPHOON	BUJE	V6 (4.3) 92-93	SIRK6283	SI	-	-	-	SI	-	-	-	-	N/A
	TYPHOON	COPLER	V6 (4.3) 92-93	SIRES2004S	SI	-	-	-	-	-	-	-	-	N/A
	TYPHOON	RÓTULA	V6 (4.3) 92-93	SIRK5289	SI	-	-	-	-	SI	-	-	-	N/A
	TYPHOON	RÓTULA	V6 (4.3) 92-93	SIRK5320	SI	-	-	-	SI	-	-	-	-	N/A
	TYPHOON	SOPORTE MOTOR	V6 (4.3) 92-93	SM2627	SI	-	SI	SI	-	-	-	-	-	SOLIDO
	TYPHOON	SOPORTE TRANSMISIÓN	V6 (4.3) 92-93	SM2638	-	SI	-	-	-	-	-	-	-	SOLIDO
	TYPHOON	TERMINAL	V6 (4.3) 92-93	SIRES2072RLT	SI	-	-	-	-	-	-	SI	-	N/A
	TYPHOON	TERMINAL	V6 (4.3) 92-93	SIRES2249RLT	SI	-	-	-	-	-	SI	-	-	N/A

58	Modelos	Productos	Motor/años	Sku	Del.	Tras.	Der.	Izq.	Sup.	Inf.	Ext.	Int.	Tracc.	Especificaciones
	V1500 PICKUP	SOPORTE MOTOR	V6 (4.3) 87-87	SM6640	SI	-	SI	SI	-	-	-	-	-	SOLIDO
	V1500 PICKUP	RÓTULA	L6 (4.8) 87-87	SIRK8194T	SI	-	-	-	SI	-	-	-	-	N/A
	V1500 PICKUP	RÓTULA	L6 (4.8) 87-87	SIRK8195T	SI	-	-	-	-	SI	-	-	-	N/A
	V1500 PICKUP	RÓTULA	V8 (5.7) 87-87	SIRK8194T	SI	-	-	-	SI	-	-	-	-	N/A
	V1500 PICKUP	RÓTULA	V8 (5.7) 87-87	SIRK8195T	SI	-	-	-	-	SI	-	-	-	N/A
	V1500 PICKUP	SOPORTE TRANSMISIÓN	V8 (5.7) 87-91	SM2638	-	SI	-	-	-	-	-	-	-	SOLIDO
	V1500 PICKUP	RÓTULA	V8 (6.2) 87-87	SIRK8194T	SI	-	-	-	SI	-	-	-	-	N/A
	V1500 PICKUP	RÓTULA	V8 (6.2) 87-87	SIRK8195T	SI	-	-	-	-	SI	-	-	-	N/A
	V1500 PICKUP	SOPORTE TRANSMISIÓN	V8 (6.2) 87-91	SM2638	-	SI	-	-	-	-	-	-	-	SOLIDO

59	Modelos	Productos	Motor/años	Sku	Del.	Tras.	Der.	Izq.	Sup.	Inf.	Ext.	Int.	Tracc.	Especificaciones
	V1500 SUBURBAN	RÓTULA	V8 (5.7) 87-91	SIRK8194T	SI	-	-	-	SI	-	-	-	-	N/A
	V1500 SUBURBAN	RÓTULA	V8 (5.7) 87-91	SIRK8195T	SI	-	-	-	-	SI	-	-	-	N/A
	V1500 SUBURBAN	SOPORTE TRANSMISIÓN	V8 (5.7) 87-91	SM2638	-	SI	-	-	-	-	-	-	-	SOLIDO
	V1500 SUBURBAN	RÓTULA	V8 (6.2) 87-91	SIRK8194T	SI	-	-	-	SI	-	-	-	-	N/A
	V1500 SUBURBAN	RÓTULA	V8 (6.2) 87-91	SIRK8195T	SI	-	-	-	-	SI	-	-	-	N/A
	V1500 SUBURBAN	SOPORTE TRANSMISIÓN	V8 (6.2) 87-91	SM2638	-	SI	-	-	-	-	-	-	-	SOLIDO

60	Modelos	Productos	Motor/años	Sku	Del.	Tras.	Der.	Izq.	Sup.	Inf.	Ext.	Int.	Tracc.	Especificaciones
	V2500 PICKUP	SOPORTE TRANSMISIÓN	V8 (5.7) 87-91	SM2638	-	SI	-	-	-	-	-	-	-	SOLIDO
	V2500 PICKUP	SOPORTE TRANSMISIÓN	V8 (6.2) 87-91	SM2638	-	SI	-	-	-	-	-	-	-	SOLIDO
	V2500 PICKUP	RÓTULA	V8 (7.4) 87-87	SIRK8195T	SI	-	-	-	-	SI	-	-	-	N/A

GMC

Block		Modelo - Producto - Motor - Especificaciones												
61	Modelos	Productos	Motor/años	SKU	Del.	Tras.	Der.	Izq.	Sup.	Inf.	Ext.	Int.	Tracc.	Especificaciones
	V2500 SUBURBAN	RÓTULA	V8 (5.7) 87-91	SIRK8195T	SI	-	-	-	-	SI	-	-	-	N/A
	V2500 SUBURBAN	SOPORTE TRANSMISIÓN	V8 (5.7) 87-91	SM2638	-	SI	-	-	-	-	-	-	-	SOLIDO
	V2500 SUBURBAN	RÓTULA	V8 (6.2) 87-91	SIRK8195T	SI	-	-	-	-	SI	-	-	-	N/A
	V2500 SUBURBAN	SOPORTE TRANSMISIÓN	V8 (6.2) 87-91	SM2638	-	SI	-	-	-	-	-	-	-	SOLIDO
62	Modelos	Productos	Motor/años	SKU	Del.	Tras.	Der.	Izq.	Sup.	Inf.	Ext.	Int.	Tracc.	Especificaciones
	V3500 PICKUP	SOPORTE TRANSMISIÓN	V8 (5.7) 87-91	SM2638	-	SI	-	-	-	-	-	-	-	SOLIDO
	V3500 PICKUP	SOPORTE TRANSMISIÓN	V8 (6.2) 87-91	SM2638	-	SI	-	-	-	-	-	-	-	SOLIDO
	V3500 PICKUP	SOPORTE TRANSMISIÓN	V8 (7.4) 87-91	SM2638	-	SI	-	-	-	-	-	-	-	SOLIDO
63	Modelos	Productos	Motor/años	SKU	Del.	Tras.	Der.	Izq.	Sup.	Inf.	Ext.	Int.	Tracc.	Especificaciones
	YUKON	BRAZO AUXILIAR	V6 (4.3) 00-00	SIRK6447	SI	-	-	-	-	-	-	-	-	N/A
	YUKON	BRAZO AUXILIAR	V6 (4.3) 02-06	SIRK6534	-	-	-	-	-	-	-	-	-	N/A
	YUKON	BRAZO PITMAN	V6 (4.3) 00-00	SIRK6335	SI	-	-	-	-	-	-	-	-	N/A
	YUKON	BRAZO PITMAN	V6 (4.3) 02-06	SIRK6536	-	-	-	-	-	-	-	-	-	N/A
	YUKON	BUJE	V6 (4.3) 94-00	SIRK6395	SI	-	-	-	SI	-	-	-	-	N/A
	YUKON	BUJE	V6 (4.3) 94-94	SIRK6327	SI	-	-	-	-	SI	-	-	-	DE HORQUILLA
	YUKON	BUJE	V6 (4.3) 95-06	SIRK6437	SI	-	-	-	-	-	-	-	-	N/A
	YUKON	COPLES	V6 (4.3) 94-94	SIRES2004S	SI	-	-	-	-	-	-	-	-	N/A
	YUKON	HORQUILLA	V6 (4.3) 08-13	SIRK80670	SI	-	SI	-	SI	-	-	-	-	N/A
	YUKON	RÓTULA	V6 (4.3) 92-00	SIRK6292	SI	-	-	-	SI	-	-	-	-	N/A
	YUKON	RÓTULA	V6 (4.3) 94-94	SIRK6445	SI	-	-	-	-	SI	-	-	-	N/A
	YUKON	RÓTULA	V6 (4.3) 00-00	SIRK6477	SI	-	-	-	-	SI	-	-	-	N/A
	YUKON	RÓTULA	V6 (4.3) 00-06	SIRK6540	SI	-	-	-	SI	-	-	-	-	N/A
	YUKON	RÓTULA	V6 (4.3) 00-06	SIRK6541	SI	-	-	-	-	SI	-	-	-	N/A
	YUKON	SOPORTE FLECHA CARDAN	V6 (4.3) 03-03	SM1542	-	-	-	-	-	-	-	-	-	DIAMETRO INTERIOR 40mm
	YUKON	SOPORTE MOTOR	V6 (4.3) 03-03	SM1020	SI	-	SI	SI	-	-	-	-	-	SOLIDO
	YUKON	SOPORTE MOTOR	V6 (4.3) 07-13	SM3442	SI	-	SI	SI	-	-	-	-	-	SOLIDO
	YUKON	SOPORTE TRANSMISIÓN	V6 (4.3) 03-03	SM2638	-	SI	-	-	-	-	-	-	-	SOLIDO
	YUKON	TERMINAL	V6 (4.3) 94-00	SIRES2836RL	SI	-	-	-	-	-	SI	-	-	N/A
	YUKON	TERMINAL	V6 (4.3) 94-94	SIRES2837RL	SI	-	-	-	-	-	-	SI	-	N/A
	YUKON	TERMINAL	V6 (4.3) 00-00	SIRES2838RL	-	-	-	-	-	-	SI	-	-	N/A
	YUKON	TERMINAL	V6 (4.3) 02-06	SIRES3488	SI	-	-	-	-	-	-	SI	-	N/A
	YUKON	TERMINAL	V6 (4.3) 02-06	SIRES3493T	SI	-	-	-	-	-	SI	-	-	N/A
	YUKON	BRAZO AUXILIAR	V8 (4.8) 00-00	SIRK6447	SI	-	-	-	-	-	-	-	-	N/A
	YUKON	BRAZO AUXILIAR	V8 (4.8) 00-06	SIRK6534	-	-	-	-	-	-	-	-	-	N/A
	YUKON	BRAZO PITMAN	V8 (4.8) 00-00	SIRK6335	SI	-	-	-	-	-	-	-	-	N/A
	YUKON	BRAZO PITMAN	V8 (4.8) 02-06	SIRK6536	-	-	-	-	-	-	-	-	-	N/A
	YUKON	BUJE	V8 (4.8) 00-00	SIRK6395	SI	-	-	-	SI	-	-	-	-	N/A
	YUKON	BUJE	V8 (4.8) 02-06	SIRK6437	SI	-	-	-	-	-	-	-	-	N/A
	YUKON	HORQUILLA	V8 (4.8) 08-10	SIRK80670	SI	-	SI	-	SI	-	-	-	-	N/A
	YUKON	RÓTULA	V8 (4.8) 00-00	SIRK6292	SI	-	-	-	SI	-	-	-	-	N/A
	YUKON	RÓTULA	V8 (4.8) 00-00	SIRK6477	SI	-	-	-	-	SI	-	-	-	N/A
	YUKON	RÓTULA	V8 (4.8) 00-06	SIRK6540	SI	-	-	-	SI	-	-	-	-	N/A
	YUKON	RÓTULA	V8 (4.8) 00-06	SIRK6541	SI	-	-	-	-	SI	-	-	-	N/A

GMC

Block Modelo – Producto – Motor – Especificaciones

63	Modelos	Productos	Motor/años	Sku	Del.	Tras.	Der.	Izg.	Sup.	Inf.	Ext.	Int.	Tracc.	Especificaciones
	YUKON	SOPORTE FLECHA CARDAN	V8 (4.8) 07-09	SM1522	-	-	-	-	-	-	-	-	-	DIAMETRO INTERIOR 40mm
	YUKON	SOPORTE MOTOR	V8 (4.8) 00-06	SM1019	SI	-	SI	SI	-	-	-	-	-	SOLIDO
	YUKON	SOPORTE MOTOR	V8 (4.8) 00-09	SM3443H	SI	-	SI	SI	-	-	-	-	-	HIDRAULICO
	YUKON	SOPORTE MOTOR	V8 (4.8) 07-09	SM4276	SI	-	SI	-	-	-	-	-	-	SOLIDO
	YUKON	SOPORTE MOTOR	V8 (4.8) 07-09	SM4277	SI	-	-	SI	-	-	-	-	-	SOLIDO
	YUKON	SOPORTE TRANSMISIÓN	V8 (4.8) 00-06	SM1911	-	-	-	-	-	-	-	-	RWD	ESTANDAR, SOLIDO
	YUKON	SOPORTE TRANSMISIÓN	V8 (4.8) 00-09	SM2638	-	SI	-	-	-	-	-	-	-	SOLIDO
	YUKON	TERMINAL	V8 (4.8) 00-00	SIRES2836RL	SI	-	-	-	-	-	SI	-	-	N/A
	YUKON	TERMINAL	V8 (4.8) 00-00	SIRES2838RL	-	-	-	-	-	-	SI	-	-	N/A
	YUKON	TERMINAL	V8 (4.8) 02-06	SIRES3488	SI	-	-	-	-	-	-	SI	-	N/A
	YUKON	TERMINAL	V8 (4.8) 02-06	SIRES3493T	SI	-	-	-	-	-	SI	-	-	N/A
	YUKON	BRAZO AUXILIAR	V8 (5.3) 00-00	SIRK6447	SI	-	-	-	-	-	-	-	-	N/A
	YUKON	BRAZO AUXILIAR	V8 (5.3) 00-06	SIRK6534	-	-	-	-	-	-	-	-	-	N/A
	YUKON	BRAZO PITMAN	V8 (5.3) 00-00	SIRK6335	SI	-	-	-	-	-	-	-	-	N/A
	YUKON	BRAZO PITMAN	V8 (5.3) 00-06	SIRK6536	-	-	-	-	-	-	-	-	-	N/A
	YUKON	BUJE	V8 (5.3) 00-00	SIRK6395	SI	-	-	-	SI	-	-	-	-	N/A
	YUKON	BUJE	V8 (5.3) 00-06	SIRK6437	SI	-	-	-	-	-	-	-	-	N/A
	YUKON	HORQUILLA	V8 (5.3) 07-13	SIRK80670	SI	-	SI	-	SI	-	-	-	-	N/A
	YUKON	RÓTULA	V8 (5.3) 00-00	SIRK6292	SI	-	-	-	SI	-	-	-	-	N/A
	YUKON	RÓTULA	V8 (5.3) 00-00	SIRK6477	SI	-	-	-	-	SI	-	-	-	N/A
	YUKON	RÓTULA	V8 (5.3) 00-06	SIRK6540	SI	-	-	-	SI	-	-	-	-	N/A
	YUKON	RÓTULA	V8 (5.3) 00-06	SIRK6541	SI	-	-	-	-	SI	-	-	-	N/A
	YUKON	SOPORTE FLECHA CARDAN	V8 (5.3) 00-06	SM1542	-	-	-	-	-	-	-	-	-	DIAMETRO INTERIOR 40mm
	YUKON	SOPORTE FLECHA CARDAN	V8 (5.3) 07-14	SM1522	-	-	-	-	-	-	-	-	-	DIAMETRO INTERIOR 40mm
	YUKON	SOPORTE MOTOR	V8 (5.3) 00-06	SM1019	SI	-	SI	SI	-	-	-	-	-	SOLIDO
	YUKON	SOPORTE MOTOR	V8 (5.3) 00-13	SM3443H	SI	-	SI	SI	-	-	-	-	-	HIDRAULICO
	YUKON	SOPORTE MOTOR	V8 (5.3) 15-19	SM4629H	SI	-	SI	-	-	-	-	-	-	HIDRAULICO
	YUKON	SOPORTE TRANSMISIÓN	V8 (5.3) 00-06	SM2638	-	SI	-	-	-	-	-	-	-	SOLIDO
	YUKON	SOPORTE TRANSMISIÓN	V8 (5.3) 15-19	SM7767	-	-	-	-	-	-	-	-	-	BIRLOS M 12
	YUKON	TERMINAL	V8 (5.3) 00-00	SIRES2836RL	SI	-	-	-	-	-	SI	-	-	N/A
	YUKON	TERMINAL	V8 (5.3) 00-00	SIRES2838RL	-	-	-	-	-	-	SI	-	-	N/A
	YUKON	TERMINAL	V8 (5.3) 01-06	SIRES3488	SI	-	-	-	-	-	-	SI	-	N/A
	YUKON	TERMINAL	V8 (5.3) 01-06	SIRES3493T	SI	-	-	-	-	-	SI	-	-	N/A
	YUKON	TERMINAL	V8 (5.3) 15-20	SIR1103038	-	-	SI	SI	-	-	SI	-	-	1 PIEZA
	YUKON	TORNILLO ESTABILIZADOR	V8 (5.3) 00-00	SIRK6700	-	SI	-	-	-	-	-	-	-	N/A
	YUKON	SOPORTE BRAZO AUXILIAR	V8 (5.7) 93-99	SIRK6532	-	-	-	-	-	-	-	-	-	N/A
	YUKON	BRAZO AUXILIAR	V8 (5.7) 92-00	SIRK6447	SI	-	-	-	-	-	-	-	-	N/A
	YUKON	BRAZO AUXILIAR	V8 (5.7) 92-92	SIRK6390	SI	-	-	-	-	-	-	-	-	N/A
	YUKON	BRAZO PITMAN	V8 (5.7) 92-99	SIRK6335	SI	-	-	-	-	-	-	-	-	N/A
	YUKON	BUJE	V8 (5.7) 92-00	SIRK6395	SI	-	-	-	SI	-	-	-	-	N/A
	YUKON	BUJE	V8 (5.7) 92-95	SIRK6323	SI	-	-	-	SI	-	-	-	-	N/A
	YUKON	BUJE	V8 (5.7) 92-99	SIRK6327	SI	-	-	-	-	SI	-	-	-	DE HORQUILLA
	YUKON	BUJE	V8 (5.7) 96-99	SIRK6437	SI	-	-	-	-	-	-	-	-	N/A
	YUKON	COPLES	V8 (5.7) 92-99	SIRES2004S	SI	-	-	-	-	-	-	-	-	N/A
	YUKON	RÓTULA	V8 (5.7) 92-96	SIRK6291	SI	-	-	-	-	SI	-	-	-	N/A

GMC

Block		Modelo - Producto - Motor - Especificaciones												
63	Modelos	Productos	Motor/años	SKU	Del.	Tras.	Der.	Izg.	Sup.	Inf.	Ext.	Int.	Tracc.	Especificaciones
	YUKON	RÓTULA	V8 (5.7) 92-99	SIRK6292	SI	-	-	-	SI	-	-	-	-	N/A
	YUKON	RÓTULA	V8 (5.7) 92-99	SIRK6445	SI	-	-	-	-	SI	-	-	-	N/A
	YUKON	RÓTULA	V8 (5.7) 95-00	SIRK6477	SI	-	-	-	-	SI	-	-	-	N/A
	YUKON	SOPORTE BRAZO AUXILIAR	V8 (5.7) 93-99	SIRK6532	-	-	-	-	-	-	-	-	-	N/A
	YUKON	SOPORTE FLECHA CARDAN	V8 (5.7) 92-98	SM1516	-	-	-	-	-	-	-	-	-	DIÁMETRO INTERIOR 40mm
	YUKON	SOPORTE FLECHA CARDAN	V8 (5.7) 99-00	SM1542	-	-	-	-	-	-	-	-	-	DIÁMETRO INTERIOR 40mm
	YUKON	SOPORTE MOTOR	V8 (5.7) 00-00	SM1019	SI	-	SI	SI	-	-	-	-	-	SOLIDO
	YUKON	SOPORTE MOTOR	V8 (5.7) 92-00	SM2637	SI	-	SI	SI	-	-	-	-	-	SOLIDO
	YUKON	SOPORTE MOTOR	V8 (5.7) 92-99	SM6645	SI	-	SI	SI	-	-	-	-	-	SOLIDO
	YUKON	SOPORTE TRANSMISIÓN	V8 (5.7) 92-00	SM2638	-	SI	-	-	-	-	-	-	-	SOLIDO
	YUKON	SOPORTE TRANSMISIÓN	V8 (5.7) 92-93	SM2360	-	-	-	-	-	-	-	-	-	AUTOMÁTICA, SOLIDO
	YUKON	TERMINAL	V8 (5.7) 92-00	SIRES2836RL	SI	-	-	-	-	-	SI	-	-	N/A
	YUKON	TERMINAL	V8 (5.7) 92-00	SIRES2838RL	-	-	-	-	-	-	SI	-	-	N/A
	YUKON	TERMINAL	V8 (5.7) 92-99	SIRES2837RL	SI	-	-	-	-	-	-	SI	-	N/A
	YUKON	TORNILLO ESTABILIZADOR	V8 (5.7) 92-99	SIRK5252	SI	-	-	-	-	-	-	-	-	N/A
	YUKON	BRAZO AUXILIAR	V8 (6.0) 00-00	SIRK6447	SI	-	-	-	-	-	-	-	-	N/A
	YUKON	BRAZO AUXILIAR	V8 (6.0) 00-06	SIRK6534	-	-	-	-	-	-	-	-	-	N/A
	YUKON	BRAZO PITMAN	V8 (6.0) 00-00	SIRK6335	SI	-	-	-	-	-	-	-	-	N/A
	YUKON	BRAZO PITMAN	V8 (6.0) 00-06	SIRK6536	-	-	-	-	-	-	-	-	-	N/A
	YUKON	BUJE	V8 (6.0) 00-00	SIRK6395	SI	-	-	-	SI	-	-	-	-	N/A
	YUKON	BUJE	V8 (6.0) 00-06	SIRK6437	SI	-	-	-	-	-	-	-	-	N/A
	YUKON	COPLES	V8 (6.0) 00-00	SIRES2004S	SI	-	-	-	-	-	-	-	-	N/A
	YUKON	HORQUILLA	V8 (6.0) 08-13	SIRK80670	SI	-	SI	-	SI	-	-	-	-	N/A
	YUKON	RÓTULA	V8 (6.0) 00-00	SIRK6292	SI	-	-	-	SI	-	-	-	-	N/A
	YUKON	RÓTULA	V8 (6.0) 00-00	SIRK6445	SI	-	-	-	-	SI	-	-	-	N/A
	YUKON	RÓTULA	V8 (6.0) 00-00	SIRK6477	SI	-	-	-	-	SI	-	-	-	N/A
	YUKON	RÓTULA	V8 (6.0) 00-06	SIRK6540	SI	-	-	-	SI	-	-	-	-	N/A
	YUKON	RÓTULA	V8 (6.0) 00-06	SIRK6541	SI	-	-	-	-	SI	-	-	-	N/A
	YUKON	SOPORTE FLECHA CARDAN	V8 (6.0) 08-13	SM1522	-	-	-	-	-	-	-	-	-	DIÁMETRO INTERIOR 40mm
	YUKON	SOPORTE MOTOR	V8 (6.0) 00-13	SM3443H	SI	-	SI	SI	-	-	-	-	-	HIDRAULICO
	YUKON	SOPORTE MOTOR	V8 (6.0) 01-06	SM1019	SI	-	SI	SI	-	-	-	-	-	SOLIDO
	YUKON	SOPORTE TRANSMISIÓN	V8 (6.0) 00-13	SM2638	-	SI	-	-	-	-	-	-	-	SOLIDO
	YUKON	TERMINAL	V8 (6.0) 00-00	SIRES2836RL	SI	-	-	-	-	-	SI	-	-	N/A
	YUKON	TERMINAL	V8 (6.0) 00-00	SIRES2838RL	-	-	-	-	-	-	SI	-	-	N/A
	YUKON	TERMINAL	V8 (6.0) 00-06	SIRES3488	SI	-	-	-	-	-	-	SI	-	N/A
	YUKON	TERMINAL	V8 (6.0) 00-06	SIRES3493T	SI	-	-	-	-	-	SI	-	-	N/A
	YUKON	TORNILLO ESTABILIZADOR	V8 (6.0) 00-00	SIRK6700	-	SI	-	-	-	-	-	-	-	N/A
	YUKON	HORQUILLA	V8 (6.2) 07-13	SIRK80670	SI	-	SI	-	SI	-	-	-	-	N/A
	YUKON	SOPORTE FLECHA CARDAN	V8 (6.2) 07-14	SM1522	-	-	-	-	-	-	-	-	-	DIÁMETRO INTERIOR 40mm
	YUKON	SOPORTE MOTOR	V8 (6.2) 07-13	SM3443H	SI	-	SI	SI	-	-	-	-	-	HIDRAULICO
	YUKON	SOPORTE MOTOR	V8 (6.2) 16-19	SM4629H	SI	-	SI	-	-	-	-	-	-	HIDRAULICO
	YUKON	SOPORTE TRANSMISIÓN	V8 (6.2) 07-18	SM2638	-	SI	-	-	-	-	-	-	-	SOLIDO
	YUKON	TERMINAL	V8 (6.2) 14-18	SIR1103038	-	-	SI	SI	-	-	SI	-	-	1 PIEZA
	YUKON	TERMINAL	V8 (6.2) 19-19	SIR1103038	-	-	SI	SI	-	-	SI	-	-	1 PIEZA
	YUKON	SOPORTE BRAZO AUXILIAR	V8 (6.5) 94-99	SIRK6532	-	-	-	-	-	-	-	-	-	N/A

GMC

Block Modelo - Producto - Motor - Especificaciones

63	Modelos	Productos	Motor/años	Sku	Del.	Tras.	Der.	Izq.	Sup.	Inf.	Ext.	Int.	Tracc.	Especificaciones
YUKON	BRAZO AUXILIAR	V8 (6.5) 94-99	SIRK6447	SI	-	-	-	-	-	-	-	-	-	N/A
YUKON	BRAZO PITMAN	V8 (6.5) 94-99	SIRK6335	SI	-	-	-	-	-	-	-	-	-	N/A
YUKON	BUJE	V8 (6.5) 94-95	SIRK6323	SI	-	-	-	SI	-	-	-	-	-	N/A
YUKON	BUJE	V8 (6.5) 94-99	SIRK6327	SI	-	-	-	-	SI	-	-	-	-	DE HORQUILLA
YUKON	BUJE	V8 (6.5) 94-99	SIRK6395	SI	-	-	-	SI	-	-	-	-	-	N/A
YUKON	BUJE	V8 (6.5) 95-99	SIRK6437	SI	-	-	-	-	-	-	-	-	-	N/A
YUKON	COPLAS	V8 (6.5) 94-99	SIRES2004S	SI	-	-	-	-	-	-	-	-	-	N/A
YUKON	RÓTULA	V8 (6.5) 94-96	SIRK6291	SI	-	-	-	-	SI	-	-	-	-	N/A
YUKON	RÓTULA	V8 (6.5) 94-99	SIRK6292	SI	-	-	-	-	SI	-	-	-	-	N/A
YUKON	RÓTULA	V8 (6.5) 94-99	SIRK6445	SI	-	-	-	-	SI	-	-	-	-	N/A
YUKON	RÓTULA	V8 (6.5) 95-99	SIRK6477	SI	-	-	-	-	SI	-	-	-	-	N/A
YUKON	SOPORTE BRAZO AUXILIAR	V8 (6.5) 94-99	SIRK6532	-	-	-	-	-	-	-	-	-	-	N/A
YUKON	SOPORTE FLECHA CARDAN	V8 (6.5) 94-99	SM1516	-	-	-	-	-	-	-	-	-	-	DIAMETRO INTERIOR 40mm
YUKON	SOPORTE MOTOR	V8 (6.5) 94-97	SM6645	SI	-	SI	SI	-	-	-	-	-	-	SOLIDO
YUKON	SOPORTE MOTOR	V8 (6.5) 94-99	SM2637	SI	-	SI	SI	-	-	-	-	-	-	SOLIDO
YUKON	TERMINAL	V8 (6.5) 94-99	SIRES2836RL	SI	-	-	-	-	-	SI	-	-	-	N/A
YUKON	TERMINAL	V8 (6.5) 94-99	SIRES2837RL	SI	-	-	-	-	-	-	SI	-	-	N/A
YUKON	TERMINAL	V8 (6.5) 94-99	SIRES2838RL	-	-	-	-	-	-	-	SI	-	-	N/A
YUKON	TORNILLO ESTABILIZADOR	V8 (6.5) 94-99	SIRK5252	SI	-	-	-	-	-	-	-	-	-	N/A
YUKON	BRAZO AUXILIAR	V8 (8.1) 01-06	SIRK6534	-	-	-	-	-	-	-	-	-	-	N/A
YUKON	BRAZO PITMAN	V8 (8.1) 01-06	SIRK6536	-	-	-	-	-	-	-	-	-	-	N/A
YUKON	BUJE	V8 (8.1) 01-06	SIRK6437	SI	-	-	-	-	-	-	-	-	-	N/A
YUKON	RÓTULA	V8 (8.1) 01-06	SIRK6540	SI	-	-	-	SI	-	-	-	-	-	N/A
YUKON	RÓTULA	V8 (8.1) 01-06	SIRK6541	SI	-	-	-	-	SI	-	-	-	-	N/A
YUKON	TERMINAL	V8 (8.1) 01-06	SIRES3488	SI	-	-	-	-	-	-	SI	-	-	N/A
YUKON	TERMINAL	V8 (8.1) 01-06	SIRES3493T	SI	-	-	-	-	-	SI	-	-	-	N/A

64	Modelos	Productos	Motor/años	Sku	Del.	Tras.	Der.	Izq.	Sup.	Inf.	Ext.	Int.	Tracc.	Especificaciones
YUKON 1500	BRAZO AUXILIAR	V8 (5.3) 00-06	SIRK6534	-	-	-	-	-	-	-	-	-	-	N/A
YUKON 1500	BRAZO PITMAN	V8 (5.3) 00-06	SIRK6536	-	-	-	-	-	-	-	-	-	-	N/A
YUKON 1500	BUJE	V8 (5.3) 00-06	SIRK6437	SI	-	-	-	-	-	-	-	-	-	N/A
YUKON 1500	GOMA	V8 (5.3) 00-06	SIR93424116	-	-	-	-	-	-	-	-	-	-	PARA BARRA ESTABILIZADORA
YUKON 1500	GOMA	V8 (5.3) 00-06	SIRK6439	-	-	-	-	-	-	-	-	-	-	VARILLA ESTABILIZADORA
YUKON 1500	GOMA VARILLA	V8 (5.3) 07-18	SIR1403048	-	-	-	-	-	-	-	-	-	-	N/A
YUKON 1500	HORQUILLA	V8 (5.3) 00-06	SIR12475485	-	-	SI	SI	SI	-	-	-	-	-	N/A
YUKON 1500	HORQUILLA	V8 (5.3) 00-06	SIRS20268	-	-	SI	SI	SI	-	-	-	-	-	N/A
YUKON 1500	HORQUILLA	V8 (5.3) 07-13	SIRK80670	SI	-	SI	-	SI	-	-	-	-	-	N/A
YUKON 1500	HORQUILLA	V8 (5.3) 07-16	SIR1503014	-	-	SI	-	SI	-	-	-	-	-	N/A
YUKON 1500	HORQUILLA	V8 (5.3) 07-17	SIR1503015	SI	-	-	SI	SI	-	-	-	-	-	N/A
YUKON 1500	HORQUILLA	V8 (5.3) 07-17	SIR1503034	SI	-	SI	-	-	SI	-	-	-	-	N/A
YUKON 1500	HORQUILLA	V8 (5.3) 07-17	SIR1503035	SI	-	-	SI	-	SI	-	-	-	-	N/A
YUKON 1500	RÓTULA	V8 (5.3) 00-06	SIRK6540	SI	-	-	-	SI	-	-	-	-	-	N/A
YUKON 1500	RÓTULA	V8 (5.3) 00-06	SIRK6541	SI	-	-	-	-	SI	-	-	-	-	N/A
YUKON 1500	RÓTULA	V8 (5.3) 07-18	SIR1003018	-	-	-	-	-	SI	-	-	-	-	N/A
YUKON 1500	SOPORTE FLECHA CARDAN	V8 (5.3) 07-14	SM1522	-	-	-	-	-	-	-	-	-	-	DIAMETRO INTERIOR 40mm

GMC

Block		Modelo - Producto - Motor - Especificaciones											Especificaciones	
64	Modelos	Productos	Motor/años	SKU	Del.	Tras.	Der.	Izg.	Sup.	Inf.	Ext.	Int.		Tracc.
	YUKON 1500	SOPORTE MOTOR	V8 (5.3) 00-06	SM1019	SI	-	SI	SI	-	-	-	-	-	SOLIDO
	YUKON 1500	SOPORTE MOTOR	V8 (5.3) 00-13	SM3443H	SI	-	SI	SI	-	-	-	-	-	HIDRAULICO
	YUKON 1500	SOPORTE TRANSMISIÓN	V8 (5.3) 00-14	SM2638	-	SI	-	-	-	-	-	-	-	SOLIDO
	YUKON 1500	TERMINAL	V8 (5.3) 00-06	SIRES3488	SI	-	-	-	-	-	-	SI	-	N/A
	YUKON 1500	TERMINAL	V8 (5.3) 00-06	SIRES3493T	SI	-	-	-	-	-	SI	-	-	N/A
	YUKON 1500	TERMINAL	V8 (5.3) 07-14	SIR1103026	-	-	-	-	-	-	SI	-	-	N/A
	YUKON 1500	TERMINAL	V8 (5.3) 07-14	SIR1303021	SI	-	SI	SI	-	-	-	SI	-	N/A
	YUKON 1500	TERMINAL	V8 (5.3) 15-20	SIR1103038	-	-	SI	SI	-	-	SI	-	-	1 PIEZA
	YUKON 1500	TORNILLO ESTABILIZADOR	V8 (5.3) 00-06	SIR2103008	SI	-	-	-	-	-	-	-	4WD	N/A
	YUKON 1500	TORNILLO ESTABILIZADOR	V8 (5.3) 00-14	SIRK6700	-	SI	-	-	-	-	-	-	-	N/A
	YUKON 1500	TORNILLO ESTABILIZADOR	V8 (5.3) 07-14	SIR2103038	SI	-	-	-	-	-	-	-	-	N/A
	YUKON 1500	GOMA VARILLA	V8 (6.0) 07-09	SIR1403048	-	-	-	-	-	-	-	-	-	N/A
	YUKON 1500	HORQUILLA	V8 (6.0) 07-10	SIR1503034	SI	-	SI	-	-	SI	-	-	-	N/A
	YUKON 1500	HORQUILLA	V8 (6.0) 07-10	SIR1503035	SI	-	-	SI	-	SI	-	-	-	N/A
	YUKON 1500	HORQUILLA	V8 (6.0) 08-10	SIR1503014	-	-	SI	-	SI	-	-	-	-	N/A
	YUKON 1500	HORQUILLA	V8 (6.0) 08-10	SIR1503015	SI	-	-	SI	SI	-	-	-	-	N/A
	YUKON 1500	HORQUILLA	V8 (6.0) 08-10	SIRK80670	SI	-	SI	-	SI	-	-	-	-	N/A
	YUKON 1500	RÓTULA	V8 (6.0) 07-10	SIR1003018	-	-	-	-	-	SI	-	-	-	N/A
	YUKON 1500	SOPORTE FLECHA CARDAN	V8 (6.0) 07-09	SM1522	-	-	-	-	-	-	-	-	-	DIÁMETRO INTERIOR 40mm
	YUKON 1500	SOPORTE MOTOR	V8 (6.0) 07-09	SM3443H	SI	-	SI	SI	-	-	-	-	-	HIDRAULICO
	YUKON 1500	SOPORTE TRANSMISIÓN	V8 (6.0) 07-09	SM2638	-	SI	-	-	-	-	-	-	-	SOLIDO
	YUKON 1500	TERMINAL	V8 (6.0) 07-09	SIR1103026	-	-	-	-	-	-	SI	-	-	N/A
	YUKON 1500	TERMINAL	V8 (6.0) 07-10	SIR1303021	SI	-	SI	SI	-	-	-	SI	-	N/A
	YUKON 1500	TORNILLO ESTABILIZADOR	V8 (6.0) 07-09	SIR2103038	SI	-	-	-	-	-	-	-	-	N/A
	YUKON 1500	TORNILLO ESTABILIZADOR	V8 (6.0) 08-10	SIRK6700	-	SI	-	-	-	-	-	-	-	N/A
	YUKON 1500	GOMA VARILLA	V8 (6.2) 07-18	SIR1403048	-	-	-	-	-	-	-	-	-	N/A
	YUKON 1500	HORQUILLA	V8 (6.2) 07-13	SIRK80670	SI	-	SI	-	SI	-	-	-	-	N/A
	YUKON 1500	HORQUILLA	V8 (6.2) 07-16	SIR1503014	-	-	SI	-	SI	-	-	-	-	N/A
	YUKON 1500	HORQUILLA	V8 (6.2) 07-17	SIR1503015	SI	-	-	SI	SI	-	-	-	-	N/A
	YUKON 1500	HORQUILLA	V8 (6.2) 07-17	SIR1503034	SI	-	SI	-	-	SI	-	-	-	N/A
	YUKON 1500	HORQUILLA	V8 (6.2) 07-17	SIR1503035	SI	-	-	SI	-	SI	-	-	-	N/A
	YUKON 1500	RÓTULA	V8 (6.2) 07-18	SIR1003018	-	-	-	-	-	SI	-	-	-	N/A
	YUKON 1500	SOPORTE FLECHA CARDAN	V8 (6.2) 07-14	SM1522	-	-	-	-	-	-	-	-	-	DIÁMETRO INTERIOR 40mm
	YUKON 1500	SOPORTE MOTOR	V8 (6.2) 07-13	SM3443H	SI	-	SI	SI	-	-	-	-	-	HIDRAULICO
	YUKON 1500	SOPORTE TRANSMISIÓN	V8 (6.2) 07-14	SM2638	-	SI	-	-	-	-	-	-	-	SOLIDO
	YUKON 1500	TERMINAL	V8 (6.2) 07-13	SIR1103026	-	-	-	-	-	-	SI	-	-	N/A
	YUKON 1500	TERMINAL	V8 (6.2) 07-14	SIR1303021	SI	-	SI	SI	-	-	-	SI	-	N/A
	YUKON 1500	TERMINAL	V8 (6.2) 14-18	SIR1103038	-	-	SI	SI	-	-	SI	-	-	1 PIEZA
	YUKON 1500	TORNILLO ESTABILIZADOR	V8 (6.2) 07-14	SIR2103038	SI	-	-	-	-	-	-	-	-	N/A
	YUKON 1500	TORNILLO ESTABILIZADOR	V8 (6.2) 07-14	SIRK6700	-	SI	-	-	-	-	-	-	-	N/A

65	Modelos	Productos	Motor/años	SKU	Del.	Tras.	Der.	Izg.	Sup.	Inf.	Ext.	Int.	Tracc.	Especificaciones
	YUKON 2500	BRAZO AUXILIAR	V8 (5.3) 02-09	SIRK6535	SI	-	-	-	-	-	-	-	-	N/A
	YUKON 2500	BRAZO PITMAN	V8 (5.3) 02-06	SIRK6536	-	-	-	-	-	-	-	-	-	N/A
	YUKON 2500	BRAZO PITMAN	V8 (5.3) 02-07	SIRK6654	SI	-	-	-	-	-	-	-	-	N/A

GMC

Block Modelo - Producto - Motor - Especificaciones

65	Modelos	Productos	Motor/años	Sku	Del.	Tras.	Der.	Izg.	Sup.	Inf.	Ext.	Int.	Tracc.	Especificaciones
	YUKON 2500	BUJE	V8 (5.3) 00-06	SIRK6437	SI	-	-	-	-	-	-	-	-	N/A
	YUKON 2500	BUJE	V8 (5.3) 02-06	SIR1403016	-	-	-	-	SI	-	-	-	-	DE HORQUILLA
	YUKON 2500	GOMA	V8 (5.3) 02-06	SIR93424116	-	-	-	-	-	-	-	-	-	PARA BARRA ESTABILIZADORA
	YUKON 2500	GOMA	V8 (5.3) 02-06	SIRK6439	-	-	-	-	-	-	-	-	-	VARILLA ESTABILIZADORA
	YUKON 2500	RÓTULA	V8 (5.3) 02-09	SIRK6693	SI	-	-	-	-	SI	-	-	-	N/A
	YUKON 2500	RÓTULA	V8 (5.3) 02-09	SIRK6696	SI	-	-	-	SI	-	-	-	-	N/A
	YUKON 2500	SOPORTE FLECHA CARDAN	V8 (5.3) 00-06	SM1542	-	-	-	-	-	-	-	-	-	DIAMETRO INTERIOR 40mm
	YUKON 2500	TERMINAL	V8 (5.3) 02-06	SIRES3609	SI	-	-	-	-	-	SI	-	-	N/A
	YUKON 2500	TERMINAL	V8 (5.3) 02-09	SIRES3488	SI	-	-	-	-	-	-	SI	-	N/A
	YUKON 2500	TERMINAL	V8 (5.3) 02-09	SIRES3493T	SI	-	-	-	-	-	SI	-	-	N/A
	YUKON 2500	TORNILLO ESTABILIZADOR	V8 (5.3) 01-06	SIR2103045	SI	-	-	-	-	-	-	-	-	N/A
	YUKON 2500	BRAZO AUXILIAR	V8 (6.0) 00-11	SIRK6535	SI	-	-	-	-	-	-	-	-	N/A
	YUKON 2500	BRAZO PITMAN	V8 (6.0) 00-06	SIRK6536	-	-	-	-	-	-	-	-	-	N/A
	YUKON 2500	BRAZO PITMAN	V8 (6.0) 01-11	SIRK6654	SI	-	-	-	-	-	-	-	-	N/A
	YUKON 2500	BUJE	V8 (6.0) 00-06	SIRK6437	SI	-	-	-	-	-	-	-	-	N/A
	YUKON 2500	BUJE	V8 (6.0) 01-10	SIR1403016	-	-	-	-	SI	-	-	-	-	DE HORQUILLA
	YUKON 2500	GOMA	V8 (6.0) 01-10	SIR93424116	-	-	-	-	-	-	-	-	-	PARA BARRA ESTABILIZADORA
	YUKON 2500	GOMA	V8 (6.0) 01-10	SIRK6439	-	-	-	-	-	-	-	-	-	VARILLA ESTABILIZADORA
	YUKON 2500	RÓTULA	V8 (6.0) 00-10	SIRK6693	SI	-	-	-	-	SI	-	-	-	N/A
	YUKON 2500	RÓTULA	V8 (6.0) 00-12	SIRK6696	SI	-	-	-	SI	-	-	-	-	N/A
	YUKON 2500	SOPORTE MOTOR	V8 (6.0) 00-13	SM3443H	SI	-	SI	SI	-	-	-	-	-	HIDRAULICO
	YUKON 2500	SOPORTE MOTOR	V8 (6.0) 10-13	SM1019	SI	-	SI	SI	-	-	-	-	-	SOLIDO
	YUKON 2500	TERMINAL	V8 (6.0) 00-12	SIRES3488	SI	-	-	-	-	-	-	SI	-	N/A
	YUKON 2500	TERMINAL	V8 (6.0) 00-12	SIRES3493T	SI	-	-	-	-	-	SI	-	-	N/A
	YUKON 2500	TERMINAL	V8 (6.0) 01-13	SIRES3609	SI	-	-	-	-	-	SI	-	-	N/A
	YUKON 2500	TORNILLO ESTABILIZADOR	V8 (6.0) 00-10	SIR2103045	SI	-	-	-	-	-	-	-	-	N/A
	YUKON 2500	BRAZO AUXILIAR	V8 (6.2) 07-08	SIRK6535	SI	-	-	-	-	-	-	-	-	N/A
	YUKON 2500	BRAZO PITMAN	V8 (6.2) 07-08	SIRK6654	SI	-	-	-	-	-	-	-	-	N/A
	YUKON 2500	BUJE	V8 (6.2) 07-08	SIR1403016	-	-	-	-	SI	-	-	-	-	DE HORQUILLA
	YUKON 2500	GOMA	V8 (6.2) 07-08	SIR93424116	-	-	-	-	-	-	-	-	-	PARA BARRA ESTABILIZADORA
	YUKON 2500	GOMA	V8 (6.2) 07-08	SIRK6439	-	-	-	-	-	-	-	-	-	VARILLA ESTABILIZADORA
	YUKON 2500	RÓTULA	V8 (6.2) 07-08	SIRK6693	SI	-	-	-	-	SI	-	-	-	N/A
	YUKON 2500	RÓTULA	V8 (6.2) 07-08	SIRK6696	SI	-	-	-	SI	-	-	-	-	N/A
	YUKON 2500	SOPORTE MOTOR	V8 (6.2) 00-08	SM3443H	SI	-	SI	SI	-	-	-	-	-	HIDRAULICO
	YUKON 2500	TERMINAL	V8 (6.2) 07-08	SIRES3488	SI	-	-	-	-	-	-	SI	-	N/A
	YUKON 2500	TERMINAL	V8 (6.2) 07-08	SIRES3493T	SI	-	-	-	-	-	SI	-	-	N/A
	YUKON 2500	TERMINAL	V8 (6.2) 07-08	SIRES3609	SI	-	-	-	-	-	SI	-	-	N/A
	YUKON 2500	TORNILLO ESTABILIZADOR	V8 (6.2) 07-08	SIR2103045	SI	-	-	-	-	-	-	-	-	N/A
	YUKON 2500	BRAZO AUXILIAR	V8 (8.1) 01-06	SIRK6535	SI	-	-	-	-	-	-	-	-	N/A
	YUKON 2500	BRAZO PITMAN	V8 (8.1) 01-06	SIRK6536	-	-	-	-	-	-	-	-	-	N/A
	YUKON 2500	BRAZO PITMAN	V8 (8.1) 01-06	SIRK6654	SI	-	-	-	-	-	-	-	-	N/A
	YUKON 2500	BUJE	V8 (8.1) 01-06	SIR1403016	-	-	-	-	SI	-	-	-	-	DE HORQUILLA
	YUKON 2500	BUJE	V8 (8.1) 01-06	SIRK6437	SI	-	-	-	-	-	-	-	-	N/A
	YUKON 2500	GOMA	V8 (8.1) 01-06	SIR93424116	-	-	-	-	-	-	-	-	-	PARA BARRA ESTABILIZADORA
	YUKON 2500	GOMA	V8 (8.1) 01-06	SIRK6439	-	-	-	-	-	-	-	-	-	VARILLA ESTABILIZADORA

GMC

Block		Modelo - Producto - Motor - Especificaciones												
65	Modelos	Productos	Motor/años	SKU	Del.	Tras.	Der.	Izg.	Sup.	Inf.	Ext.	Int.	Tracc.	Especificaciones
	YUKON 2500	RÓTULA	V8 (8.1) 01-06	SIRK6693	SI	-	-	-	-	SI	-	-	-	N/A
	YUKON 2500	RÓTULA	V8 (8.1) 01-06	SIRK6696	SI	-	-	-	SI	-	-	-	-	N/A
	YUKON 2500	SOPORTE FLECHA CARDAN	V8 (8.1) 01-06	SM1542	-	-	-	-	-	-	-	-	-	DIAMETRO INTERIOR 40mm
	YUKON 2500	TERMINAL	V8 (8.1) 01-06	SIRES3488	SI	-	-	-	-	-	-	SI	-	N/A
	YUKON 2500	TERMINAL	V8 (8.1) 01-06	SIRES3493T	SI	-	-	-	-	-	SI	-	-	N/A
	YUKON 2500	TERMINAL	V8 (8.1) 01-06	SIRES3609	SI	-	-	-	-	-	SI	-	-	N/A
	YUKON 2500	TORNILLO ESTABILIZADOR	V8 (8.1) 01-06	SIR2103045	SI	-	-	-	-	-	-	-	-	N/A

¿A QUÉ PAÍSES HA LLEGADO **SPQ AUTOPARTS**?



- ESTADOS UNIDOS
- MÉXICO
- PUERTO RICO
- ISLAS VIRGENES
- CHILE
- POLONIA
- CANADÁ

spq.com.mx/BLOG



HUMMER

Block **Modelo – Producto – Motor – Especificaciones**

1	Modelos	Productos	Motor/años	Sku	Del.	Tras.	Der.	Izq.	Sup.	Inf.	Ext.	Int.	Tracc.	Especificaciones
	H1	SOPORTE MOTOR	V8 (6.6) 06-06	SM1062	SI	-	SI	SI	-	-	-	-	-	SOLIDO

2	Modelos	Productos	Motor/años	Sku	Del.	Tras.	Der.	Izq.	Sup.	Inf.	Ext.	Int.	Tracc.	Especificaciones
	H2	BRAZO AUXILIAR	V8 (6.0) 03-08	SIRK6535	SI	-	-	-	-	-	-	-	-	N/A
	H2	BRAZO PITMAN	V8 (6.0) 03-07	SIRK6536	-	-	-	-	-	-	-	-	-	N/A
	H2	BRAZO PITMAN	V8 (6.0) 03-08	SIRK6654	SI	-	-	-	-	-	-	-	-	N/A
	H2	BUJE	V8 (6.0) 03-07	SIRK6437	SI	-	-	-	-	-	-	-	-	N/A
	H2	BUJE	V8 (6.0) 03-08	SIR1403016	-	-	-	-	SI	-	-	-	-	DE HORQUILLA
	H2	GOMA	V8 (6.0) 03-08	SIR93424116	-	-	-	-	-	-	-	-	-	PARA BARRA ESTABILIZADORA
	H2	GOMA	V8 (6.0) 03-08	SIRK6439	-	-	-	-	-	-	-	-	-	PARA VARILLA ESTABILIZADORA
	H2	RÓTULA	V8 (6.0) 03-08	SIRK6693	SI	-	-	-	-	SI	-	-	-	N/A
	H2	RÓTULA	V8 (6.0) 03-08	SIRK6696	SI	-	-	-	SI	-	-	-	-	N/A
	H2	SOPORTE MOTOR	V8 (6.0) 03-07	SM1019	SI	-	SI	SI	-	-	-	-	-	SOLIDO
	H2	SOPORTE TRANSMISIÓN	V8 (6.0) 02-07	SM2638	-	SI	-	-	-	-	-	-	-	SOLIDO
	H2	TERMINAL	V8 (6.0) 03-07	SIRES3488	SI	-	-	-	-	-	-	SI	-	N/A
	H2	TERMINAL	V8 (6.0) 03-07	SIRES3493T	SI	-	-	-	-	-	SI	-	-	N/A
	H2	TERMINAL	V8 (6.0) 03-08	SIRES3609	SI	-	-	-	-	-	SI	-	-	N/A
	H2	TORNILLO ESTABILIZADOR	V8 (6.0) 02-07	SIRK8265	SI	-	-	-	-	-	-	-	-	N/A
	H2	TORNILLO ESTABILIZADOR	V8 (6.0) 03-07	SIRK6700	-	SI	-	-	-	-	-	-	-	N/A
	H2	BRAZO AUXILIAR	V8 (6.2) 08-09	SIRK6535	SI	-	-	-	-	-	-	-	-	N/A
	H2	BRAZO PITMAN	V8 (6.2) 08-09	SIRK6654	SI	-	-	-	-	-	-	-	-	N/A
	H2	BUJE	V8 (6.2) 08-08	SIR1403016	-	-	-	-	SI	-	-	-	-	DE HORQUILLA
	H2	BUJE	V8 (6.2) 08-09	SIRK6437	SI	-	-	-	-	-	-	-	-	N/A
	H2	GOMA	V8 (6.2) 08-08	SIRK6439	-	-	-	-	-	-	-	-	-	VARILLA ESTABILIZADORA
	H2	GOMA	V8 (6.2) 08-09	SIR93424116	-	-	-	-	-	-	-	-	-	PARA BARRA ESTABILIZADORA
	H2	RÓTULA	V8 (6.2) 08-09	SIRK6693	SI	-	-	-	-	SI	-	-	-	N/A
	H2	RÓTULA	V8 (6.2) 08-09	SIRK6696	SI	-	-	-	SI	-	-	-	-	N/A
	H2	SOPORTE MOTOR	V8 (6.2) 08-09	SM1019	SI	-	SI	SI	-	-	-	-	-	SOLIDO
	H2	TERMINAL	V8 (6.2) 08-09	SIRES3609	SI	-	-	-	-	-	SI	-	-	N/A
	H2	TORNILLO ESTABILIZADOR	V8 (6.2) 08-08	SIRK6700	-	SI	-	-	-	-	-	-	-	N/A
	H2	TORNILLO ESTABILIZADOR	V8 (6.2) 08-08	SIRK8265	SI	-	-	-	-	-	-	-	-	N/A

4	Modelos	Productos	Motor/años	Sku	Del.	Tras.	Der.	Izq.	Sup.	Inf.	Ext.	Int.	Tracc.	Especificaciones
	H3	SOPORTE TRANSMISIÓN	L5 (3.5) 06-06	SM2638	-	SI	-	-	-	-	-	-	-	SOLIDO
	H3	SOPORTE TRANSMISIÓN	L5 (3.7) 07-10	SM2638	-	SI	-	-	-	-	-	-	-	SOLIDO



JEEP

Block		Modelo - Producto - Motor - Especificaciones											Especificaciones	
1	Modelos	Productos	Motor/años	Sku	Del.	Tras.	Der.	Izg.	Sup.	Inf.	Ext.	Int.		Tracc.
	CHEROKEE	BUJE	L4 (2.1) 84-86	SIRK3166	SI	SI	-	-	SI	-	-	-	-	N/A
	CHEROKEE	BUJE	L4 (2.1) 84-91	SIRK3147	SI	-	-	-	-	-	-	-	-	DE BARRA DE GUIA
	CHEROKEE	BUJE	L4 (2.1) 88-91	SIRK3128A	SI	-	-	-	SI	-	-	-	-	N/A
	CHEROKEE	COPLES	L4 (2.1) TURBO DIESEL 85-90	SIRES2080S	SI	-	SI	SI	-	-	-	-	-	N/A
	CHEROKEE	RESORTES	L4 (2.1) 85-91	SIRCC-782	SI	-	-	-	-	-	-	-	-	REFORZADO
	CHEROKEE	RÓTULA	L4 (2.1) 84-89	SIRK3137T	SI	-	-	-	-	SI	-	-	-	N/A
	CHEROKEE	RÓTULA	L4 (2.1) 91-91	SIRK3161T	SI	-	-	-	-	SI	-	-	-	N/A
	CHEROKEE	SOPORTE MOTOR	L4 (2.1) 85-87	SM2569	SI	-	-	SI	-	-	-	-	-	SOLIDO
	CHEROKEE	TERMINAL	L4 (2.1) 84-90	SIRES2222L	SI	-	SI	-	-	-	SI	-	-	N/A
	CHEROKEE	TERMINAL	L4 (2.1) 84-90	SIRES2223R	SI	-	-	SI	-	-	-	SI	-	N/A
	CHEROKEE	TERMINAL	L4 (2.1) 85-90	SIRES2221L	SI	-	-	SI	-	-	SI	-	-	N/A
	CHEROKEE	TIRANTE DE SUSPENSIÓN	L4 (2.1) 84-90	SIR52038312	-	-	-	-	-	SI	-	-	-	N/A
	CHEROKEE	TORNILLO ESTABILIZADOR	L4 (2.1) 84-91	SIRK3173	SI	-	-	-	-	-	-	-	-	N/A
	CHEROKEE	VARILLA BARRA	L4 (2.1) 85-90	SIRDS1046	SI	-	SI	-	-	-	SI	-	-	N/A
	CHEROKEE	VARILLA BARRA	L4 (2.1) 85-90	SIRDS1147	SI	-	-	-	-	-	-	-	-	N/A
	CHEROKEE	BUJE	L4 (2.4) 87-87	SIRK3128A	SI	-	-	-	SI	-	-	-	-	N/A
	CHEROKEE	BUJE	L4 (2.4) 87-87	SIRK3166	SI	SI	-	-	SI	-	-	-	-	N/A
	CHEROKEE	RESORTES	L4 (2.4) 87-87	SIRCC-782	SI	-	-	-	-	-	-	-	-	REFORZADO
	CHEROKEE	RÓTULA	L4 (2.4) 87-87	SIRK3137T	SI	-	-	-	-	SI	-	-	-	N/A
	CHEROKEE	RÓTULA	L4 (2.4) 90-90	SIRK3161T	SI	-	-	-	-	SI	-	-	-	N/A
	CHEROKEE	SOPORTE TRANSMISIÓN	L4 (2.4) 14-18	SM4655H	-	-	-	SI	-	-	-	-	-	HIDRAULICO
	CHEROKEE	SOPORTE TRANSMISIÓN	L4 (2.4) 15-17	SM7860	-	SI	-	-	-	-	-	-	-	SOLIDO
	CHEROKEE	TERMINAL	L4 (2.4) 91-91	SIRES3095R	-	-	-	-	-	-	-	SI	-	N/A
	CHEROKEE	TERMINAL	L4 (2.4) 91-91	SIRES3096L	-	-	-	-	-	-	SI	SI	-	N/A
	CHEROKEE	TIRANTE DE SUSPENSIÓN	L4 (2.4) 92-92	SIRS20426	-	-	-	-	SI	-	-	-	-	N/A
	CHEROKEE	VARILLA BARRA	L4 (2.4) 91-91	SIRDS1238	SI	-	SI	-	-	-	SI	-	-	N/A
	CHEROKEE	BUJE	L4 (2.5) 84-01	SIRK3147	SI	-	-	-	-	-	-	-	-	DE BARRA DE GUIA
	CHEROKEE	BUJE	L4 (2.5) 84-86	SIRK3166	SI	SI	-	-	SI	-	-	-	-	N/A
	CHEROKEE	BUJE	L4 (2.5) 88-01	SIRK3128A	SI	-	-	-	SI	-	-	-	-	N/A
	CHEROKEE	BUJE	L4 (2.5) 94-99	SIRK3131	SI	-	-	-	-	SI	-	-	-	N/A
	CHEROKEE	COPLES	L4 (2.5) 85-90	SIRES2080S	SI	-	SI	SI	-	-	-	-	-	N/A
	CHEROKEE	COPLES	L4 (2.5) 91-01	SIRES2079S	-	-	SI	SI	-	-	-	-	-	MANGA DE AJUSTE DE RÓTULA DE DIRECCION
	CHEROKEE	RESORTES	L4 (2.5) 84-01	SIRCC-782	SI	-	-	-	-	-	-	-	-	REFORZADO
	CHEROKEE	RÓTULA	L4 (2.5) 84-89	SIRK3137T	SI	-	-	-	-	SI	-	-	-	N/A
	CHEROKEE	RÓTULA	L4 (2.5) 91-01	SIRK3161T	SI	-	-	-	-	SI	-	-	-	N/A
	CHEROKEE	RÓTULA	L4 (2.5) 94-01	SIRK3134T	SI	-	-	-	SI	-	-	-	-	N/A
	CHEROKEE	SOPORTE MOTOR	L4 (2.5) 84-00	SM2569	SI	-	-	SI	-	-	-	-	-	SOLIDO
	CHEROKEE	TERMINAL	L4 (2.5) 84-90	SIRES2222L	SI	-	SI	-	-	-	SI	-	-	N/A
	CHEROKEE	TERMINAL	L4 (2.5) 84-90	SIRES2223R	SI	-	-	SI	-	-	-	SI	-	N/A
	CHEROKEE	TERMINAL	L4 (2.5) 85-90	SIRES2221L	SI	-	-	SI	-	-	SI	-	-	N/A
	CHEROKEE	TERMINAL	L4 (2.5) 91-01	SIRES3094L	-	-	-	-	-	-	SI	-	-	N/A
	CHEROKEE	TERMINAL	L4 (2.5) 92-01	SIRES3095R	-	-	-	-	-	-	-	SI	-	N/A
	CHEROKEE	TERMINAL	L4 (2.5) 92-01	SIRES3096L	-	-	-	-	-	-	SI	SI	-	N/A
	CHEROKEE	TIRANTE DE SUSPENSIÓN	L4 (2.5) 84-00	SIR52038312	-	-	-	-	-	SI	-	-	-	N/A
	CHEROKEE	TIRANTE DE SUSPENSIÓN	L4 (2.5) 93-01	SIRS20426	-	-	-	-	SI	-	-	-	-	N/A

JEEP

Block **Modelo – Producto – Motor – Especificaciones**

1	Modelos	Productos	Motor/años	SKU	Del.	Tras.	Der.	Izg.	Sup.	Inf.	Ext.	Int.	Tracc.	Especificaciones
CHEROKEE		TORNILLO ESTABILIZADOR	L4 (2.5) 84-91	SIRK3173	SI	-	-	-	-	-	-	-	-	N/A
CHEROKEE		TORNILLO ESTABILIZADOR	L4 (2.5) 91-01	SIRK3174	SI	-	-	-	-	-	-	-	-	N/A
CHEROKEE		VARILLA BARRA	L4 (2.5) 84-90	SIRDS1147	SI	-	-	-	-	-	-	-	-	N/A
CHEROKEE		VARILLA BARRA	L4 (2.5) 85-90	SIRDS1046	SI	-	SI	-	-	-	SI	-	-	N/A
CHEROKEE		VARILLA BARRA	L4 (2.5) 91-01	SIRDS1235	SI	-	-	-	-	-	-	-	-	N/A
CHEROKEE		VARILLA BARRA	L4 (2.5) 92-01	SIRDS1238	SI	-	SI	-	-	-	SI	-	-	N/A
CHEROKEE		BUJE	V6 (2.8) 84-86	SIRK3147	SI	-	-	-	-	-	-	-	-	DE BARRA DE GUIA
CHEROKEE		BUJE	V6 (2.8) 84-86	SIRK3166	SI	SI	-	-	SI	-	-	-	-	N/A
CHEROKEE		COPLES	V6 (2.8) 84-86	SIRES2080S	SI	-	SI	SI	-	-	-	-	-	N/A
CHEROKEE		RESORTES	V6 (2.8) 84-86	SIRCC-782	SI	-	-	-	-	-	-	-	-	REFORZADO
CHEROKEE		RÓTULA	V6 (2.8) 84-86	SIRK3137T	SI	-	-	-	-	SI	-	-	-	N/A
CHEROKEE		SOPORTE MOTOR	V6 (2.8) 84-86	SM2569	SI	-	-	SI	-	-	-	-	-	SOLIDO
CHEROKEE		TERMINAL	V6 (2.8) 84-86	SIRES2221L	SI	-	-	SI	-	-	SI	-	-	N/A
CHEROKEE		TERMINAL	V6 (2.8) 84-86	SIRES2222L	SI	-	SI	-	-	-	SI	-	-	N/A
CHEROKEE		TERMINAL	V6 (2.8) 84-86	SIRES2223R	SI	-	-	SI	-	-	-	SI	-	N/A
CHEROKEE		TIRANTE DE SUSPENSIÓN	V6 (2.8) 84-86	SIR52038312	-	-	-	-	-	SI	-	-	-	N/A
CHEROKEE		TORNILLO ESTABILIZADOR	V6 (2.8) 84-86	SIRK3173	SI	-	-	-	-	-	-	-	-	N/A
CHEROKEE		VARILLA BARRA	V6 (2.8) 84-86	SIRDS1046	SI	-	SI	-	-	-	SI	-	-	N/A
CHEROKEE		VARILLA BARRA	V6 (2.8) 84-86	SIRDS1147	SI	-	-	-	-	-	-	-	-	N/A
CHEROKEE		SOPORTE MOTOR	V6 (3.2) 14-17	SM4658H	SI	-	SI	-	-	-	-	-	-	HIDRÁULICO
CHEROKEE		BUJE	L6 (4.0) 87-01	SIRK3147	SI	-	-	-	-	-	-	-	-	DE BARRA DE GUIA
CHEROKEE		BUJE	L6 (4.0) 87-01	SIRK3128A	SI	-	-	-	SI	-	-	-	-	N/A
CHEROKEE		BUJE	L6 (4.0) 87-87	SIRK3166	SI	SI	-	-	SI	-	-	-	-	N/A
CHEROKEE		BUJE	L6 (4.0) 94-99	SIRK3131	SI	-	-	-	-	SI	-	-	-	N/A
CHEROKEE		COPLES	L6 (4.0) 87-90	SIRES2080S	SI	-	SI	SI	-	-	-	-	-	N/A
CHEROKEE		COPLES	L6 (4.0) 91-01	SIRES2079S	-	-	SI	SI	-	-	-	-	-	MANGA DE AJUSTE DE ROTULA DE DIRECCION
CHEROKEE		GOMA VARILLA	L6 (4.0) 87-98	SIR1406045	-	-	-	-	-	-	-	-	-	PARA BARRA TENSORA
CHEROKEE		RESORTES	L6 (4.0) 87-01	SIRCC-782	SI	-	-	-	-	-	-	-	-	REFORZADO
CHEROKEE		RÓTULA	L6 (4.0) 87-89	SIRK3137T	SI	-	-	-	-	SI	-	-	-	N/A
CHEROKEE		RÓTULA	L6 (4.0) 90-01	SIRK3161T	SI	-	-	-	-	SI	-	-	-	N/A
CHEROKEE		RÓTULA	L6 (4.0) 94-01	SIRK3134T	SI	-	-	-	SI	-	-	-	-	N/A
CHEROKEE		SOPORTE MOTOR	L6 (4.0) 87-01	SM2572	SI	-	SI	SI	-	-	-	-	-	SOLIDO
CHEROKEE		SOPORTE TRANSMISIÓN	L6 (4.0) 87-01	SM3623	-	-	-	-	-	-	-	-	-	SOLIDO
CHEROKEE		SOPORTE TRANSMISIÓN	L6 (4.0) 87-99	SM2625	-	-	-	-	-	-	-	-	-	AUTOMÁTICA, SOLIDO
CHEROKEE		TERMINAL	L6 (4.0) 87-90	SIRES2221L	SI	-	-	SI	-	-	SI	-	-	N/A
CHEROKEE		TERMINAL	L6 (4.0) 87-90	SIRES2222L	SI	-	SI	-	-	-	SI	-	-	N/A
CHEROKEE		TERMINAL	L6 (4.0) 87-90	SIRES2223R	SI	-	-	SI	-	-	-	SI	-	N/A
CHEROKEE		TERMINAL	L6 (4.0) 91-01	SIRES3094L	-	-	-	-	-	-	SI	-	-	N/A
CHEROKEE		TERMINAL	L6 (4.0) 91-01	SIRES3095R	-	-	-	-	-	-	-	SI	-	N/A
CHEROKEE		TERMINAL	L6 (4.0) 91-01	SIRES3096L	-	-	-	-	-	-	SI	SI	-	N/A
CHEROKEE		TIRANTE DE SUSPENSIÓN	L6 (4.0) 87-01	SIR52038312	-	-	-	-	-	SI	-	-	-	N/A
CHEROKEE		TIRANTE DE SUSPENSIÓN	L6 (4.0) 92-01	SIRS20426	-	-	-	-	SI	-	-	-	-	N/A
CHEROKEE		TORNILLO ESTABILIZADOR	L6 (4.0) 87-91	SIRK3173	SI	-	-	-	-	-	-	-	-	N/A
CHEROKEE		TORNILLO ESTABILIZADOR	L6 (4.0) 91-01	SIRK3174	SI	-	-	-	-	-	-	-	-	N/A
CHEROKEE		VARILLA BARRA	L6 (4.0) 87-90	SIRDS1046	SI	-	SI	-	-	-	SI	-	-	N/A

JEEP

Block				Modelo - Producto - Motor - Especificaciones										
1	Modelos	Productos	Motor/años	SKU	Del.	Tras.	Der.	Izq.	Sup.	Inf.	Ext.	Int.	Tracc.	Especificaciones
	CHEROKEE	VARILLA BARRA	L6 (4.0) 87-90	SIRDS1147	SI	-	-	-	-	-	-	-	-	N/A
	CHEROKEE	VARILLA BARRA	L6 (4.0) 91-01	SIRDS1235	SI	-	-	-	-	-	-	-	-	N/A
	CHEROKEE	VARILLA BARRA	L6 (4.0) 91-01	SIRDS1238	SI	-	SI	-	-	-	SI	-	-	N/A
	CHEROKEE	RÓTULA	V8 (5.9) 74-83	SIRK8194T	SI	-	-	-	SI	-	-	-	-	N/A
	CHEROKEE	SOPORTE MOTOR	V8 (5.9) 74-83	SM2351	SI	-	SI	SI	-	-	-	-	-	SOLIDO
	CHEROKEE	SOPORTE TRANSMISION	V8 (5.9) 74-83	SM2268	-	-	-	-	-	-	-	-	-	AUTOMATICA, SOLIDO, 3 VELOCIDADES (USA)

2	Modelos	Productos	Motor/años	SKU	Del.	Tras.	Der.	Izq.	Sup.	Inf.	Ext.	Int.	Tracc.	Especificaciones
	CJ5	COPLES	L4 (2.5) 81-83	SIRES2004S	SI	-	-	-	-	-	-	-	-	N/A
	CJ5	RÓTULA	L4 (2.5) 80-83	SIRK8195T	SI	-	-	-	-	SI	-	-	-	N/A
	CJ5	RÓTULA	L4 (2.5) 81-83	SIRK8194T	SI	-	-	-	SI	-	-	-	-	N/A
	CJ5	RÓTULA	L6 (3.8) 79-79	SIRK8194T	SI	-	-	-	SI	-	-	-	-	N/A
	CJ5	COPLES	L6 (4.2) 80-83	SIRES2004S	SI	-	-	-	-	-	-	-	-	N/A
	CJ5	RÓTULA	L6 (4.2) 78-83	SIRK8194T	SI	-	-	-	SI	-	-	-	-	N/A
	CJ5	RÓTULA	L6 (4.2) 80-83	SIRK8195T	SI	-	-	-	-	SI	-	-	-	N/A

3	Modelos	Productos	Motor/años	SKU	Del.	Tras.	Der.	Izq.	Sup.	Inf.	Ext.	Int.	Tracc.	Especificaciones
	CJ7	RÓTULA	L4 (2.5) 75-86	SIRK8194T	SI	-	-	-	SI	-	-	-	-	N/A
	CJ7	RÓTULA	L4 (2.5) 79-86	SIRK8195T	SI	-	-	-	-	SI	-	-	-	N/A
	CJ7	RÓTULA	L6 (4.2) 79-86	SIRK8195T	SI	-	-	-	-	SI	-	-	-	N/A
	CJ7	RÓTULA	L6 (4.2) 80-86	SIRK8194T	SI	-	-	-	SI	-	-	-	-	N/A
	CJ7	RÓTULA	L6 (4.6) 75-86	SIRK8194T	SI	-	-	-	SI	-	-	-	-	N/A
	CJ7	RÓTULA	L6 (4.6) 79-86	SIRK8195T	SI	-	-	-	-	SI	-	-	-	N/A

4	Modelos	Productos	Motor/años	SKU	Del.	Tras.	Der.	Izq.	Sup.	Inf.	Ext.	Int.	Tracc.	Especificaciones
	CJ8	COPLES	L4 (2.5) 80-85	SIRES2004S	SI	-	-	-	-	-	-	-	-	N/A
	CJ8	COPLES	L6 (4.2) 80-85	SIRES2004S	SI	-	-	-	-	-	-	-	-	N/A

5	Modelos	Productos	Motor/años	SKU	Del.	Tras.	Der.	Izq.	Sup.	Inf.	Ext.	Int.	Tracc.	Especificaciones
	COMANCHE	BUJE	L4 (2.1) 86-87	SIRK3166	SI	SI	-	-	SI	-	-	-	-	N/A
	COMANCHE	BUJE	L4 (2.1) 86-91	SIRK3147	SI	-	-	-	-	-	-	-	-	DE BARRA DE GUIA
	COMANCHE	BUJE	L4 (2.1) 86-91	SIRK3131	SI	-	-	-	-	SI	-	-	-	N/A
	COMANCHE	BUJE	L4 (2.1) 88-91	SIRK3128A	SI	-	-	-	SI	-	-	-	-	N/A
	COMANCHE	COPLES	L4 (2.1) TURBO DIESEL 86-90	SIRES2080S	SI	-	SI	SI	-	-	-	-	-	N/A
	COMANCHE	RÓTULA	L4 (2.1) 86-89	SIRK3137T	SI	-	-	-	-	SI	-	-	-	N/A
	COMANCHE	RÓTULA	L4 (2.1) 86-91	SIRK3134T	SI	-	-	-	SI	-	-	-	-	N/A
	COMANCHE	RÓTULA	L4 (2.1) 91-91	SIRK3161T	SI	-	-	-	-	SI	-	-	-	N/A
	COMANCHE	SOPORTE MOTOR	L4 (2.1) 86-87	SM2569	SI	-	-	SI	-	-	-	-	-	SOLIDO
	COMANCHE	TERMINAL	L4 (2.1) 86-90	SIRES2221L	SI	-	-	SI	-	-	SI	-	-	N/A
	COMANCHE	TERMINAL	L4 (2.1) 86-90	SIRES2222L	SI	-	SI	-	-	-	SI	-	-	N/A
	COMANCHE	TERMINAL	L4 (2.1) 86-90	SIRES2223R	SI	-	-	SI	-	-	-	SI	-	N/A
	COMANCHE	TORNILLO ESTABILIZADOR	L4 (2.1) 86-91	SIRK3173	SI	-	-	-	-	-	-	-	-	N/A
	COMANCHE	VARILLA BARRA	L4 (2.1) 86-90	SIRDS1046	SI	-	SI	-	-	-	SI	-	-	N/A
	COMANCHE	VARILLA BARRA	L4 (2.1) 86-90	SIRDS1147	SI	-	-	-	-	-	-	-	-	N/A
	COMANCHE	BUJE	L4 (2.5) 86-87	SIRK3166	SI	SI	-	-	SI	-	-	-	-	N/A

JEEP

Block **Modelo – Producto – Motor – Especificaciones**

5	Modelos	Productos	Motor/años	SKU	Del.	Tras.	Der.	Izq.	Sup.	Inf.	Ext.	Int.	Tracc.	Especificaciones
	COMANCHE	BUJE	L4 (2.5) 86-92	SIRK3147	SI	-	-	-	-	-	-	-	-	DE BARRA DE GUIA
	COMANCHE	BUJE	L4 (2.5) 86-92	SIRK3131	SI	-	-	-	-	SI	-	-	-	N/A
	COMANCHE	BUJE	L4 (2.5) 88-92	SIRK3128A	SI	-	-	-	SI	-	-	-	-	N/A
	COMANCHE	COPLAS	L4 (2.5) 86-90	SIRES2080S	SI	-	SI	SI	-	-	-	-	-	N/A
	COMANCHE	COPLAS	L4 (2.5) 92-92	SIRES2079S	-	-	SI	SI	-	-	-	-	-	MANGA DE AJUSTE DE ROTULA DE DIRECCION
	COMANCHE	RÓTULA	L4 (2.5) 86-89	SIRK3137T	SI	-	-	-	-	SI	-	-	-	N/A
	COMANCHE	RÓTULA	L4 (2.5) 86-92	SIRK3134T	SI	-	-	-	SI	-	-	-	-	N/A
	COMANCHE	RÓTULA	L4 (2.5) 91-92	SIRK3161T	SI	-	-	-	-	SI	-	-	-	N/A
	COMANCHE	SOPORTE MOTOR	L4 (2.5) 86-92	SM2569	SI	-	-	SI	-	-	-	-	-	SOLIDO
	COMANCHE	SOPORTE TRANSMISIÓN	L4 (2.5) 86-90	SM2625	-	-	-	-	-	-	-	-	-	AUTOMATICA, SOLIDO
	COMANCHE	TERMINAL	L4 (2.5) 86-90	SIRES2221L	SI	-	-	SI	-	-	SI	-	-	N/A
	COMANCHE	TERMINAL	L4 (2.5) 86-90	SIRES2222L	SI	-	SI	-	-	-	SI	-	-	N/A
	COMANCHE	TERMINAL	L4 (2.5) 86-90	SIRES2223R	SI	-	-	SI	-	-	-	SI	-	N/A
	COMANCHE	TERMINAL	L4 (2.5) 92-92	SIRES3094L	-	-	-	-	-	-	SI	-	-	N/A
	COMANCHE	TERMINAL	L4 (2.5) 92-92	SIRES3095R	-	-	-	-	-	-	-	SI	-	N/A
	COMANCHE	TERMINAL	L4 (2.5) 92-92	SIRES3096L	-	-	-	-	-	-	SI	SI	-	N/A
	COMANCHE	TORNILLO ESTABILIZADOR	L4 (2.5) 86-91	SIRK3173	SI	-	-	-	-	-	-	-	-	N/A
	COMANCHE	TORNILLO ESTABILIZADOR	L4 (2.5) 92-92	SIRK3174	SI	-	-	-	-	-	-	-	-	N/A
	COMANCHE	VARILLA BARRA	L4 (2.5) 86-90	SIRDS1046	SI	-	SI	-	-	-	SI	-	-	N/A
	COMANCHE	VARILLA BARRA	L4 (2.5) 86-90	SIRDS1147	SI	-	-	-	-	-	-	-	-	N/A
	COMANCHE	VARILLA BARRA	L4 (2.5) 92-92	SIRDS1235	SI	-	-	-	-	-	-	-	-	N/A
	COMANCHE	VARILLA BARRA	L4 (2.5) 92-92	SIRDS1238	SI	-	SI	-	-	-	SI	-	-	N/A
	COMANCHE	BUJE	V6 (2.8) 86-86	SIRK3147	SI	-	-	-	-	-	-	-	-	DE BARRA DE GUIA
	COMANCHE	BUJE	V6 (2.8) 86-86	SIRK3128A	SI	-	-	-	SI	-	-	-	-	N/A
	COMANCHE	BUJE	V6 (2.8) 86-86	SIRK3131	SI	-	-	-	-	SI	-	-	-	N/A
	COMANCHE	BUJE	V6 (2.8) 86-86	SIRK3166	SI	SI	-	-	SI	-	-	-	-	N/A
	COMANCHE	COPLAS	V6 (2.8) 86-86	SIRES2080S	SI	-	SI	SI	-	-	-	-	-	N/A
	COMANCHE	RÓTULA	V6 (2.8) 86-86	SIRK3134T	SI	-	-	-	SI	-	-	-	-	N/A
	COMANCHE	RÓTULA	V6 (2.8) 86-86	SIRK3137T	SI	-	-	-	-	SI	-	-	-	N/A
	COMANCHE	SOPORTE MOTOR	V6 (2.8) 86-86	SM2569	SI	-	-	SI	-	-	-	-	-	SOLIDO
	COMANCHE	TERMINAL	V6 (2.8) 86-86	SIRES2221L	SI	-	-	SI	-	-	SI	-	-	N/A
	COMANCHE	TERMINAL	V6 (2.8) 86-86	SIRES2222L	SI	-	SI	-	-	-	SI	-	-	N/A
	COMANCHE	TERMINAL	V6 (2.8) 86-86	SIRES2223R	SI	-	-	SI	-	-	-	SI	-	N/A
	COMANCHE	TORNILLO ESTABILIZADOR	V6 (2.8) 86-86	SIRK3173	SI	-	-	-	-	-	-	-	-	N/A
	COMANCHE	VARILLA BARRA	V6 (2.8) 86-86	SIRDS1046	SI	-	SI	-	-	-	SI	-	-	N/A
	COMANCHE	VARILLA BARRA	V6 (2.8) 86-86	SIRDS1147	SI	-	-	-	-	-	-	-	-	N/A
	COMANCHE	BUJE	L6 (4.0) 87-87	SIRK3166	SI	SI	-	-	SI	-	-	-	-	N/A
	COMANCHE	BUJE	L6 (4.0) 87-92	SIRK3147	SI	-	-	-	-	-	-	-	-	DE BARRA DE GUIA
	COMANCHE	BUJE	L6 (4.0) 87-92	SIRK3128A	SI	-	-	-	SI	-	-	-	-	N/A
	COMANCHE	BUJE	L6 (4.0) 87-92	SIRK3131	SI	-	-	-	-	SI	-	-	-	N/A
	COMANCHE	COPLAS	L6 (4.0) 87-90	SIRES2080S	SI	-	SI	SI	-	-	-	-	-	N/A
	COMANCHE	COPLAS	L6 (4.0) 91-92	SIRES2079S	-	-	SI	SI	-	-	-	-	-	MANGA DE AJUSTE DE ROTULA DE DIRECCION
	COMANCHE	RÓTULA	L6 (4.0) 87-89	SIRK3137T	SI	-	-	-	-	SI	-	-	-	N/A
	COMANCHE	RÓTULA	L6 (4.0) 87-92	SIRK3134T	SI	-	-	-	SI	-	-	-	-	N/A
	COMANCHE	RÓTULA	L6 (4.0) 90-92	SIRK3161T	SI	-	-	-	-	SI	-	-	-	N/A

JEEP

Block **Modelo - Producto - Motor - Especificaciones**

5	Modelos	Productos	Motor/años	SKU	Del.	Tras.	Der.	Izq.	Sup.	Inf.	Ext.	Int.	Tracc.	Especificaciones
	COMANCHE	SOPORTE MOTOR	L6 (4.0) 87-92	SM2572	SI	-	SI	SI	-	-	-	-	-	SOLIDO
	COMANCHE	SOPORTE TRANSMISIÓN	L6 (4.0) 87-90	SM2625	-	-	-	-	-	-	-	-	-	AUTOMÁTICA, SOLIDO
	COMANCHE	TERMINAL	L6 (4.0) 87-90	SIRES2221L	SI	-	-	SI	-	-	SI	-	-	N/A
	COMANCHE	TERMINAL	L6 (4.0) 87-90	SIRES2222L	SI	-	SI	-	-	-	SI	-	-	N/A
	COMANCHE	TERMINAL	L6 (4.0) 87-90	SIRES2223R	SI	-	-	SI	-	-	-	SI	-	N/A
	COMANCHE	TERMINAL	L6 (4.0) 91-92	SIRES3094L	-	-	-	-	-	-	SI	-	-	N/A
	COMANCHE	TERMINAL	L6 (4.0) 91-92	SIRES3095R	-	-	-	-	-	-	-	SI	-	N/A
	COMANCHE	TERMINAL	L6 (4.0) 91-92	SIRES3096L	-	-	-	-	-	-	SI	SI	-	N/A
	COMANCHE	TORNILLO ESTABILIZADOR	L6 (4.0) 87-91	SIRK3173	SI	-	-	-	-	-	-	-	-	N/A
	COMANCHE	TORNILLO ESTABILIZADOR	L6 (4.0) 91-92	SIRK3174	SI	-	-	-	-	-	-	-	-	N/A
	COMANCHE	VARILLA BARRA	L6 (4.0) 87-90	SIRDS1046	SI	-	SI	-	-	-	SI	-	-	N/A
	COMANCHE	VARILLA BARRA	L6 (4.0) 87-90	SIRDS1147	SI	-	-	-	-	-	-	-	-	N/A
	COMANCHE	VARILLA BARRA	L6 (4.0) 91-92	SIRDS1235	SI	-	-	-	-	-	-	-	-	N/A
	COMANCHE	VARILLA BARRA	L6 (4.0) 91-92	SIRDS1238	SI	-	SI	-	-	-	SI	-	-	N/A

6	Modelos	Productos	Motor/años	SKU	Del.	Tras.	Der.	Izq.	Sup.	Inf.	Ext.	Int.	Tracc.	Especificaciones
	COMMANDER	BUJE	V6 (3.7) 06-10	SIR1406068	-	SI	-	-	-	SI	-	-	-	DE HORQUILLA
	COMMANDER	GOMA VARILLA	V6 (3.7) 06-06	SIRK200159	SI	-	-	-	-	-	-	-	-	DIAMETRO VARILLA 1.297/ 32.76mm, A CHASIS
	COMMANDER	GOMA VARILLA	V6 (3.7) 06-10	SIR1406067	-	-	-	-	-	-	-	-	-	VARILLA ESTABILIZADORA,DIAMETRO: 33.00mm/ 1.300", 2 PIEZAS
	COMMANDER	HORQUILLA	V6 (3.7) 07-10	SIR1506060	-	-	SI	-	-	SI	-	-	-	N/A
	COMMANDER	HORQUILLA	V6 (3.7) 11-11	SIR1506097	-	-	-	SI	SI	-	-	-	-	N/A
	COMMANDER	HORQUILLA	V6 (3.7) 11-11	SIR1506098	-	-	SI	-	SI	-	-	-	-	N/A
	COMMANDER	RÓTULA	V6 (3.7) 05-10	SIR1006010	SI	-	SI	SI	SI	-	-	-	-	1 PIEZA
	COMMANDER	RÓTULA	V6 (3.7) 07-10	SIRK80629	-	-	-	-	-	SI	-	-	-	N/A
	COMMANDER	SOPORTE MOTOR	V6 (3.7) 06-11	SM4261	SI	-	SI	-	-	-	-	-	-	SOLIDO
	COMMANDER	SOPORTE MOTOR	V6 (3.7) 06-11	SM4258	SI	-	-	SI	-	-	-	-	-	SOLIDO
	COMMANDER	TORNILLO ESTABILIZADOR	V6 (3.7) 11-11	SIR2106049	SI	-	-	SI	-	-	-	-	-	SUSPENSION NORMAL, LARGO
	COMMANDER	TORNILLO ESTABILIZADOR	V6 (3.7) 11-11	SIR2106050	SI	-	SI	-	-	-	-	-	-	SUSPENSION NORMAL, LARGO
	COMMANDER	TORNILLO ESTABILIZADOR	V6 (3.7) 11-11	SIR2106051	SI	-	-	SI	-	-	-	-	-	SUSPENSION SPORT, CORTO
	COMMANDER	TORNILLO ESTABILIZADOR	V6 (3.7) 11-11	SIR2106052	SI	-	SI	-	-	-	-	-	-	SUSPENSION SPORT, CORTO
	COMMANDER	BUJE	V8 (4.7) 06-10	SIR1406068	-	SI	-	-	-	SI	-	-	-	DE HORQUILLA
	COMMANDER	GOMA VARILLA	V8 (4.7) 06-06	SIRK200159	SI	-	-	-	-	-	-	-	-	DIAMETRO VARILLA 1.297/ 32.76mm, A CHASIS
	COMMANDER	GOMA VARILLA	V8 (4.7) 06-10	SIR1406067	-	-	-	-	-	-	-	-	-	VARILLA ESTABILIZADORA,DIAMETRO: 33.00mm/ 1.300", 2 PIEZAS
	COMMANDER	HORQUILLA	V8 (4.7) 07-10	SIR1506060	-	-	SI	-	-	SI	-	-	-	N/A
	COMMANDER	RÓTULA	V8 (4.7) 05-10	SIR1006010	SI	-	SI	SI	SI	-	-	-	-	1 PIEZA
	COMMANDER	RÓTULA	V8 (4.7) 07-10	SIRK80629	-	-	-	-	-	SI	-	-	-	N/A
	COMMANDER	SOPORTE MOTOR	V8 (4.7) 06-09	SM4996	SI	-	SI	-	-	-	-	-	-	SOLIDO
	COMMANDER	BUJE	V8 (5.7) 06-10	SIR1406068	-	SI	-	-	-	SI	-	-	-	DE HORQUILLA
	COMMANDER	GOMA VARILLA	V8 (5.7) 06-06	SIRK200159	SI	-	-	-	-	-	-	-	-	DIAMETRO VARILLA 1.297/ 32.76mm, A CHASIS
	COMMANDER	GOMA VARILLA	V8 (5.7) 09-10	SIR1406067	-	-	-	-	-	-	-	-	-	VARILLA ESTABILIZADORA,DIAMETRO: 33.00mm/ 1.300", 2 PIEZAS
	COMMANDER	HORQUILLA	V8 (5.7) 06-10	SIR1506060	-	-	SI	-	-	SI	-	-	-	N/A
	COMMANDER	RÓTULA	V8 (5.7) 06-10	SIRK80629	-	-	-	-	-	SI	-	-	-	N/A
	COMMANDER	RÓTULA	V8 (5.7) 09-10	SIR1006010	SI	-	SI	SI	SI	-	-	-	-	1 PIEZA
	COMMANDER	SOPORTE MOTOR	V8 (5.7) 06-10	SM4336	SI	-	SI	-	-	-	-	-	-	SOLIDO
	COMMANDER	SOPORTE MOTOR	V8 (5.7) 06-10	SM4337	SI	-	-	SI	-	-	-	-	4WD	SOLIDO

JEEP

Block Modelo – Producto – Motor – Especificaciones

7	Modelos	Productos	Motor/años	Sku	Del.	Tras.	Der.	Izq.	Sup.	Inf.	Ext.	Int.	Tracc.	Especificaciones
COMPASS	BUJE	L4 (2.0) 07-15	SIR1415002	-	-	-	-	-	-	SI	-	-	-	DE HORQUILLA, FLOTANTE
COMPASS	BUJE	L4 (2.0) 07-15	SIR1415001	-	-	-	-	-	-	SI	-	-	-	PARA HORQUILLA, CHICO
COMPASS	GOMA VARILLA	L4 (2.0) 07-17	SIR1406104	-	SI	-	-	-	-	-	-	-	-	DIAMETRO VARILLA 0.9487" 24.10mm, A CHASIS
COMPASS	RÓTULA	L4 (2.0) 07-17	SIR1015001	-	-	-	-	-	-	SI	-	-	-	CON SEGURO Y TORNILLO
COMPASS	RÓTULA	L4 (2.0) 07-17	SIR1015001-2	-	-	-	-	-	-	SI	-	-	-	SOLO CON SEGURO
COMPASS	SOPORTE MOTOR	L4 (2.0) 07-11	SM1603	-	SI	-	-	-	-	-	-	-	-	SOLIDO
COMPASS	SOPORTE MOTOR	L4 (2.0) 07-17	SM1584	SI	-	SI	-	-	-	-	-	-	-	SOLIDO
COMPASS	SOPORTE MOTOR	L4 (2.0) 07-17	SM1585	SI	-	-	-	-	-	-	-	-	-	SOLIDO
COMPASS	SOPORTE TRANSMISIÓN	L4 (2.0) 07-17	SM1602	-	-	-	SI	-	-	-	-	-	-	AUTOMÁTICA, SOLIDO
COMPASS	TORNILLO ESTABILIZADOR	L4 (2.0) 07-15	SIR2106016	SI	-	-	-	-	-	-	-	-	-	N/A
COMPASS	TORNILLO ESTABILIZADOR	L4 (2.0) 07-15	SIRK80258	SI	-	-	-	-	-	-	-	-	-	N/A
COMPASS	BUJE	L4 (2.2) 11-15	SIR1415002	-	-	-	-	-	-	SI	-	-	-	DE HORQUILLA, FLOTANTE
COMPASS	BUJE	L4 (2.2) 11-15	SIR1415001	-	-	-	-	-	-	SI	-	-	-	PARA HORQUILLA, CHICO
COMPASS	GOMA VARILLA	L4 (2.2) 10-15	SIR1406104	-	SI	-	-	-	-	-	-	-	-	DIAMETRO VARILLA 0.9487" 24.10mm, A CHASIS
COMPASS	RÓTULA	L4 (2.2) 11-16	SIR1015001	-	-	-	-	-	-	SI	-	-	-	CON SEGURO Y TORNILLO
COMPASS	RÓTULA	L4 (2.2) 11-16	SIR1015001-2	-	-	-	-	-	-	SI	-	-	-	SOLO CON SEGURO
COMPASS	TORNILLO ESTABILIZADOR	L4 (2.2) 11-15	SIR2106016	SI	-	-	-	-	-	-	-	-	-	N/A
COMPASS	TORNILLO ESTABILIZADOR	L4 (2.2) 11-15	SIRK80258	SI	-	-	-	-	-	-	-	-	-	N/A
COMPASS	BUJE	L4 (2.4) 07-15	SIR1415002	-	-	-	-	-	-	SI	-	-	-	DE HORQUILLA, FLOTANTE
COMPASS	BUJE	L4 (2.4) 07-15	SIR1415001	-	-	-	-	-	-	SI	-	-	-	PARA HORQUILLA, CHICO
COMPASS	GOMA VARILLA	L4 (2.4) 07-17	SIR1406104	-	SI	-	-	-	-	-	-	-	-	DIAMETRO VARILLA 0.9487" 24.10mm, A CHASIS
COMPASS	RÓTULA	L4 (2.4) 07-17	SIR1015001	-	-	-	-	-	-	SI	-	-	-	CON SEGURO Y TORNILLO
COMPASS	RÓTULA	L4 (2.4) 07-17	SIR1015001-2	-	-	-	-	-	-	SI	-	-	-	SOLO CON SEGURO
COMPASS	SOPORTE MOTOR	L4 (2.4) 07-14	SM1603	-	SI	-	-	-	-	-	-	-	-	SOLIDO
COMPASS	SOPORTE MOTOR	L4 (2.4) 07-17	SM1584	SI	-	SI	-	-	-	-	-	-	-	SOLIDO
COMPASS	SOPORTE MOTOR	L4 (2.4) 07-17	SM1585	SI	-	-	-	-	-	-	-	-	-	SOLIDO
COMPASS	SOPORTE MOTOR	L4 (2.4) 07-17	SM1601	-	SI	-	-	-	-	-	-	-	-	SOLIDO
COMPASS	SOPORTE MOTOR	L4 (2.4) 07-18	SM3923	-	SI	-	-	-	-	-	-	-	-	SOLIDO
COMPASS	SOPORTE TRANSMISIÓN	L4 (2.4) 07-12	SM3540	-	-	-	-	-	-	-	-	-	-	ESTANDAR, SOLIDO
COMPASS	SOPORTE TRANSMISIÓN	L4 (2.4) 07-18	SM1602	-	-	-	SI	-	-	-	-	-	-	AUTOMÁTICA, SOLIDO
COMPASS	TORNILLO ESTABILIZADOR	L4 (2.4) 07-15	SIR2106016	SI	-	-	-	-	-	-	-	-	-	N/A
COMPASS	TORNILLO ESTABILIZADOR	L4 (2.4) 07-15	SIRK80258	SI	-	-	-	-	-	-	-	-	-	N/A

8	Modelos	Productos	Motor/años	Sku	Del.	Tras.	Der.	Izq.	Sup.	Inf.	Ext.	Int.	Tracc.	Especificaciones
GRAND CHEROKEE	BUJE	V6 (3.0) 08-10	SIR1406068	-	SI	-	-	-	-	SI	-	-	-	DE HORQUILLA
GRAND CHEROKEE	GOMA VARILLA	V6 (3.0) 07-09	SIRK200159	SI	-	-	-	-	-	-	-	-	-	DIAMETRO VARILLA 1.297" 32.76mm, A CHASIS
GRAND CHEROKEE	GOMA VARILLA	V6 (3.0) TURBO DIESEL 07-09	SIR1406067	-	-	-	-	-	-	-	-	-	-	VARILLA ESTABILIZADORA, DIAMETRO: 33.00mm/ 1.300", 2 PIEZAS
GRAND CHEROKEE	HORQUILLA	V6 (3.0) 08-10	SIR1506060	-	-	SI	-	-	-	SI	-	-	-	N/A
GRAND CHEROKEE	HORQUILLA	V6 (3.0) 12-15	SIR1506098	-	-	SI	-	SI	-	-	-	-	-	N/A
GRAND CHEROKEE	HORQUILLA	V6 (3.0) 15-15	SIR1506097	-	-	-	SI	SI	-	-	-	-	-	N/A
GRAND CHEROKEE	RÓTULA	V6 (3.0) TURBO DIESEL 07-09	SIR1006010	SI	-	SI	SI	SI	-	-	-	-	-	1 PIEZA
GRAND CHEROKEE	RÓTULA	V6 (3.0) 08-10	SIRK80629	-	-	-	-	-	-	SI	-	-	-	N/A
GRAND CHEROKEE	TORNILLO ESTABILIZADOR	V6 (3.0) 12-15	SIR2106050	SI	-	SI	-	-	-	-	-	-	-	SUSPENSION NORMAL, LARGO
GRAND CHEROKEE	TORNILLO ESTABILIZADOR	V6 (3.0) 12-15	SIR2106051	SI	-	-	SI	-	-	-	-	-	-	SUSPENSION SPORT, CORTO
GRAND CHEROKEE	TORNILLO ESTABILIZADOR	V6 (3.0) 12-15	SIR2106052	SI	-	SI	-	-	-	-	-	-	-	SUSPENSION SPORT, CORTO

JEEP

Block		Modelo - Producto - Motor - Especificaciones												
8	Modelos	Productos	Motor/años	SKU	Del.	Tras.	Der.	Izg.	Sup.	Inf.	Ext.	Int.	Tracc.	Especificaciones
	GRAND CHEROKEE	TORNILLO ESTABILIZADOR	V6 (3.0) 15-15	SIR2106049	SI	-	-	SI	-	-	-	-	-	SUSPENSION NORMAL, LARGO
	GRAND CHEROKEE	TORNILLO ESTABILIZADOR	V6 (3.0) 15-15	SIRK750573	-	SI	-	-	-	-	-	-	-	N/A
	GRAND CHEROKEE	HORQUILLA	V6 (3.6) 11-15	SIR1506097	-	-	-	SI	SI	-	-	-	-	N/A
	GRAND CHEROKEE	HORQUILLA	V6 (3.6) 11-15	SIR1506098	-	-	SI	-	SI	-	-	-	-	N/A
	GRAND CHEROKEE	SOPORTE TRANSMISIÓN	V6 (3.6) 14-15	SM3008	-	-	-	-	-	-	-	-	4WD	SOLIDO
	GRAND CHEROKEE	TORNILLO ESTABILIZADOR	V6 (3.6) 11-15	SIR2106049	SI	-	-	SI	-	-	-	-	-	SUSPENSION NORMAL, LARGO
	GRAND CHEROKEE	TORNILLO ESTABILIZADOR	V6 (3.6) 11-15	SIR2106050	SI	-	SI	-	-	-	-	-	-	SUSPENSION NORMAL, LARGO
	GRAND CHEROKEE	TORNILLO ESTABILIZADOR	V6 (3.6) 11-15	SIR2106051	SI	-	-	SI	-	-	-	-	-	SUSPENSION SPORT, CORTO
	GRAND CHEROKEE	TORNILLO ESTABILIZADOR	V6 (3.6) 11-15	SIR2106052	SI	-	SI	-	-	-	-	-	-	SUSPENSION SPORT, CORTO
	GRAND CHEROKEE	TORNILLO ESTABILIZADOR	V6 (3.6) 11-15	SIRK750573	-	SI	-	-	-	-	-	-	-	N/A
	GRAND CHEROKEE	BUJE	V6 (3.7) 99-99	SIR1406032	-	-	-	-	-	SI	-	-	-	GRANDE DE HORQUILLA
	GRAND CHEROKEE	BUJE	V6 (3.7) 05-10	SIR1406068	-	SI	-	-	-	SI	-	-	-	DE HORQUILLA
	GRAND CHEROKEE	GOMA	V6 (3.7) 98-98	SIRK3172	-	-	-	-	-	-	-	-	-	VARILLA ESTABILIZADORA
	GRAND CHEROKEE	GOMA VARILLA	V6 (3.7) 99-99	SIR1406082	-	-	-	-	-	-	-	-	-	VARILLA ESTABILIZADORA 1.20° AL CHASIS
	GRAND CHEROKEE	GOMA VARILLA	V6 (3.7) 05-10	SIRK200159	SI	-	-	-	-	-	-	-	-	DIAMETRO VARILLA 1.297/ 32.76mm, A CHASIS
	GRAND CHEROKEE	GOMA VARILLA	V6 (3.7) 06-10	SIR1406067	-	-	-	-	-	-	-	-	-	VARILLA ESTABILIZADORA,DIAMETRO: 33.00mm/ 1.300", 2 PIEZAS
	GRAND CHEROKEE	HORQUILLA	V6 (3.7) 05-10	SIR1506060	-	-	SI	-	-	SI	-	-	-	N/A
	GRAND CHEROKEE	RÓTULA	V6 (3.7) 99-99	SIRK3134T	SI	-	-	-	SI	-	-	-	-	N/A
	GRAND CHEROKEE	RÓTULA	V6 (3.7) 05-10	SIR1006010	SI	-	SI	SI	SI	-	-	-	-	1 PIEZA
	GRAND CHEROKEE	RÓTULA	V6 (3.7) 05-10	SIRK80629	-	-	-	-	-	SI	-	-	-	N/A
	GRAND CHEROKEE	SOPORTE MOTOR	V6 (3.7) 05-10	SM4261	SI	-	SI	-	-	-	-	-	-	SOLIDO
	GRAND CHEROKEE	SOPORTE MOTOR	V6 (3.7) 05-10	SM4258	SI	-	-	SI	-	-	-	-	-	SOLIDO
	GRAND CHEROKEE	BUJE	L6 (4.0) 92-97	SIRK3128A	SI	-	-	-	SI	-	-	-	-	N/A
	GRAND CHEROKEE	BUJE	L6 (4.0) 93-97	SIRK3167	SI	-	-	-	-	SI	-	-	-	N/A
	GRAND CHEROKEE	BUJE	L6 (4.0) 93-98	SIRK3147	SI	-	-	-	-	-	-	-	-	DE BARRA DE GUIA
	GRAND CHEROKEE	BUJE	L6 (4.0) 93-98	SIRK3166	SI	SI	-	-	SI	-	-	-	-	N/A
	GRAND CHEROKEE	BUJE	L6 (4.0) 99-04	SIR1406043	-	SI	-	-	SI	-	-	-	-	DE HORQUILLA
	GRAND CHEROKEE	BUJE	L6 (4.0) 00-04	SIR1406032	-	-	-	-	-	SI	-	-	-	GRANDE DE HORQUILLA
	GRAND CHEROKEE	COPLES	L6 (4.0) 94-97	SIRE52079S	-	-	SI	SI	-	-	-	-	-	MANGA DE AJUSTE DE ROTULA DE DIRECCION
	GRAND CHEROKEE	GOMA	L6 (4.0) 93-97	SIRK3170	-	-	-	-	-	-	-	-	-	VARILLA ESTABILIZADORA, VARILLA DE 22-23mm
	GRAND CHEROKEE	GOMA	L6 (4.0) 93-97	SIRK3172	-	-	-	-	-	-	-	-	-	VARILLA ESTABILIZADORA. VARILLA DE 28mm
	GRAND CHEROKEE	GOMA VARILLA	L6 (4.0) 93-98	SIR1406045	-	-	-	-	-	-	-	-	-	PARA BARRA TENSORA
	GRAND CHEROKEE	GOMA VARILLA	L6 (4.0) 00-04	SIR1406082	-	-	-	-	-	-	-	-	-	VARILLA ESTABILIZADORA 1.20° AL CHASIS
	GRAND CHEROKEE	RESORTES	L6 (4.0) 94-97	SIRCC-782	SI	-	-	-	-	-	-	-	-	REFORZADO
	GRAND CHEROKEE	RÓTULA	L6 (4.0) 93-04	SIRK3134T	SI	-	-	-	SI	-	-	-	-	N/A
	GRAND CHEROKEE	RÓTULA	L6 (4.0) 93-97	SIRK3161T	SI	-	-	-	-	SI	-	-	-	N/A
	GRAND CHEROKEE	RÓTULA	L6 (4.0) 05-05	SIR1006010	SI	-	SI	SI	SI	-	-	-	-	1 PIEZA
	GRAND CHEROKEE	SOPORTE MOTOR	L6 (4.0) 93-98	SM2794	SI	-	-	SI	-	-	-	-	-	SOLIDO
	GRAND CHEROKEE	SOPORTE MOTOR	L6 (4.0) 93-98	SM2793R	SI	-	SI	SI	-	-	-	-	-	SOLIDO, REPUESTO 2793/ 2794
	GRAND CHEROKEE	SOPORTE MOTOR	L6 (4.0) 93-98	SM2793	SI	-	SI	-	-	-	-	-	-	TRANSMISIÓN AUTOMÁTICA, SOLIDO
	GRAND CHEROKEE	SOPORTE MOTOR	L6 (4.0) 99-04	SM1366	SI	-	-	SI	-	-	-	-	-	SOLIDO
	GRAND CHEROKEE	SOPORTE MOTOR	L6 (4.0) 99-04	SM1116R	SI	-	SI	SI	-	-	-	-	-	SOLIDO
	GRAND CHEROKEE	SOPORTE TRANSMISIÓN	L6 (4.0) 93-96	SM2863	-	-	-	-	-	-	-	-	-	SOLIDO
	GRAND CHEROKEE	SOPORTE TRANSMISIÓN	L6 (4.0) 96-98	SM2828	-	-	-	-	-	-	-	-	-	SOLIDO
	GRAND CHEROKEE	SOPORTE TRANSMISIÓN	L6 (4.0) 99-04	SM1498R	-	-	-	-	-	-	-	-	RWD	AUTOMÁTICA 5 VELOCIDADES. SOLIDO, REPUESTO DE SOPORTE 1370/ 1365

JEEP

Block Modelo – Producto – Motor – Especificaciones

B	Modelos	Productos	Motor/años	SKU	Del.	Tras.	Der.	Izq.	Sup.	Inf.	Ext.	Int.	Tracc.	Especificaciones
	GRAND CHEROKEE	TERMINAL	L6 (4.0) 93-98	SIRES3095R	-	-	-	-	-	-	-	SI	-	N/A
	GRAND CHEROKEE	TERMINAL	L6 (4.0) 93-98	SIRES3096L	-	-	-	-	-	-	SI	SI	-	N/A
	GRAND CHEROKEE	TERMINAL	L6 (4.0) 94-97	SIRES3094L	-	-	-	-	-	-	SI	-	-	N/A
	GRAND CHEROKEE	TERMINAL	L6 (4.0) 99-04	SIRES3474	SI	-	SI	-	SI	-	SI	-	-	CORTA
	GRAND CHEROKEE	TERMINAL	L6 (4.0) 99-04	SIRES3473	SI	-	-	SI	-	-	SI	-	-	LARGA
	GRAND CHEROKEE	TERMINAL	L6 (4.0) 99-04	SIRES3475	-	-	-	SI	-	-	SI	-	-	N/A
	GRAND CHEROKEE	TERMINAL	L6 (4.0) 00-04	SIRES3472	SI	-	SI	-	-	SI	SI	-	-	LARGA
	GRAND CHEROKEE	TIRANTE DE SUSPENSIÓN	L6 (4.0) 94-97	SIRS20426	-	-	-	-	SI	-	-	-	-	N/A
	GRAND CHEROKEE	TIRANTE DE SUSPENSIÓN	L6 (4.0) 94-98	SIR52038312	-	-	-	-	-	SI	-	-	-	N/A
	GRAND CHEROKEE	TORNILLO ESTABILIZADOR	L6 (4.0) 93-95	SIRK3174	SI	-	-	-	-	-	-	-	-	N/A
	GRAND CHEROKEE	TORNILLO ESTABILIZADOR	L6 (4.0) 93-98	SIRK8511	-	SI	-	-	-	-	-	-	-	N/A
	GRAND CHEROKEE	TORNILLO ESTABILIZADOR	L6 (4.0) 96-98	SIRK3196	SI	-	-	-	-	-	-	-	-	N/A
	GRAND CHEROKEE	TORNILLO ESTABILIZADOR	L6 (4.0) 99-04	SIRK3201	SI	-	-	-	-	-	-	-	-	N/A
	GRAND CHEROKEE	VARILLA BARRA	L6 (4.0) 93-97	SIRDS1310	SI	-	SI	-	-	-	SI	-	-	N/A
	GRAND CHEROKEE	VARILLA BARRA	L6 (4.0) 93-97	SIRDS1311	SI	-	SI	-	-	-	SI	-	-	N/A
	GRAND CHEROKEE	VARILLA BARRA	L6 (4.0) 93-98	SIRDS1235	SI	-	-	-	-	-	-	-	-	N/A
	GRAND CHEROKEE	BUJE	V8 (4.7) 98-98	SIRK3128A	SI	-	-	-	SI	-	-	-	-	N/A
	GRAND CHEROKEE	BUJE	V8 (4.7) 99-04	SIR1406043	-	SI	-	-	SI	-	-	-	-	DE HORQUILLA
	GRAND CHEROKEE	BUJE	V8 (4.7) 99-04	SIR1406032	-	-	-	-	-	SI	-	-	-	GRANDE DE HORQUILLA
	GRAND CHEROKEE	BUJE	V8 (4.7) 05-10	SIR1406068	-	SI	-	-	-	SI	-	-	-	DE HORQUILLA
	GRAND CHEROKEE	GOMA	V8 (4.7) 98-98	SIRK3172	-	-	-	-	-	-	-	-	-	VARILLA ESTABILIZADORA
	GRAND CHEROKEE	GOMA VARILLA	V8 (4.7) 99-04	SIR1406082	-	-	-	-	-	-	-	-	-	VARILLA ESTABILIZADORA 1.20" AL CHASIS
	GRAND CHEROKEE	GOMA VARILLA	V8 (4.7) 05-10	SIRK200159	SI	-	-	-	-	-	-	-	-	DIAMETRO VARILLA 1.297/ 32.76mm, A CHASIS
	GRAND CHEROKEE	GOMA VARILLA	V8 (4.7) 06-10	SIR1406067	-	-	-	-	-	-	-	-	-	VARILLA ESTABILIZADORA,DIAMETRO: 33.00mm/ 1.300", 2 PIEZAS
	GRAND CHEROKEE	HORQUILLA	V8 (4.7) 05-10	SIR1506060	-	-	SI	-	-	SI	-	-	-	N/A
	GRAND CHEROKEE	RÓTULA	V8 (4.7) 98-04	SIRK3134T	SI	-	-	-	SI	-	-	-	-	N/A
	GRAND CHEROKEE	RÓTULA	V8 (4.7) 05-10	SIR1006010	SI	-	SI	SI	SI	-	-	-	-	1 PIEZA
	GRAND CHEROKEE	RÓTULA	V8 (4.7) 05-10	SIRK80629	-	-	-	-	-	SI	-	-	-	N/A
	GRAND CHEROKEE	SOPORTE MOTOR	V8 (4.7) 05-09	SM4996	SI	-	SI	-	-	-	-	-	-	SOLIDO
	GRAND CHEROKEE	SOPORTE MOTOR	V8 (4.7) 99-04	SM1368	SI	-	SI	-	-	-	-	-	-	SOLIDO
	GRAND CHEROKEE	SOPORTE MOTOR	V8 (4.7) 99-04	SM1369	SI	-	-	SI	-	-	-	-	-	SOLIDO
	GRAND CHEROKEE	SOPORTE MOTOR	V8 (4.7) 99-04	SM1116R	SI	-	SI	SI	-	-	-	-	-	SOLIDO
	GRAND CHEROKEE	SOPORTE TRANSMISIÓN	V8 (4.7) 99-04	SM1498R	-	-	-	-	-	-	-	-	RWD	AUTOMÁTICA 5 VELOCIDADES. SOLIDO, REPUESTO DE SOPORTE 1370/ 1365
	GRAND CHEROKEE	SOPORTE TRANSMISIÓN	V8 (4.7) 99-04	SM1371	-	SI	-	-	-	-	-	-	4WD	SOLIDO
	GRAND CHEROKEE	TERMINAL	V8 (4.7) 99-04	SIRES3474	SI	-	SI	-	SI	-	SI	-	-	CORTA
	GRAND CHEROKEE	TERMINAL	V8 (4.7) 99-04	SIRES3472	SI	-	SI	-	-	SI	SI	-	-	LARGA
	GRAND CHEROKEE	TERMINAL	V8 (4.7) 99-04	SIRES3473	SI	-	-	SI	-	-	SI	-	-	LARGA
	GRAND CHEROKEE	TERMINAL	V8 (4.7) 99-04	SIRES3475	-	-	-	SI	-	-	SI	-	-	N/A
	GRAND CHEROKEE	TORNILLO ESTABILIZADOR	V8 (4.7) 99-04	SIRK3201	SI	-	-	-	-	-	-	-	-	N/A
	GRAND CHEROKEE	BUJE	V8 (5.2) 93-97	SIRK3128A	SI	-	-	-	SI	-	-	-	-	N/A
	GRAND CHEROKEE	BUJE	V8 (5.2) 93-97	SIRK3167	SI	-	-	-	-	SI	-	-	-	N/A
	GRAND CHEROKEE	BUJE	V8 (5.2) 93-98	SIRK3147	SI	-	-	-	-	-	-	-	-	DE BARRA DE GUIA
	GRAND CHEROKEE	BUJE	V8 (5.2) 93-98	SIRK3166	SI	SI	-	-	SI	-	-	-	-	N/A
	GRAND CHEROKEE	COPLÉS	V8 (5.2) 93-97	SIRES2079S	-	-	SI	SI	-	-	-	-	-	MANGA DE AJUSTE DE ROTULA DE DIRECCION
	GRAND CHEROKEE	GOMA	V8 (5.2) 93-97	SIRK3170	-	-	-	-	-	-	-	-	-	VARILLA ESTABILIZADORA, VARILLA DE 22-23mm

JEEP

Block														Modelo - Producto - Motor - Especificaciones
9	Modelos	Productos	Motor/años	SKU	Del.	Tras.	Der.	Izg.	Sup.	Inf.	Ext.	Int.	Tracc.	Especificaciones
	GRAND CHEROKEE	GOMA	V8 (5.2) 93-98	SIRK3172	-	-	-	-	-	-	-	-	-	VARILLA ESTABILIZADORA. VARILLA DE 28mm
	GRAND CHEROKEE	GOMA VARILLA	V8 (5.2) 93-98	SIR1406045	-	-	-	-	-	-	-	-	-	PARA BARRA TENSORA
	GRAND CHEROKEE	RESORTES	V8 (5.2) 93-98	SIRCC-782	SI	-	-	-	-	-	-	-	-	REFORZADO
	GRAND CHEROKEE	RÓTULA	V8 (5.2) 93-97	SIRK3161T	SI	-	-	-	-	SI	-	-	-	N/A
	GRAND CHEROKEE	RÓTULA	V8 (5.2) 93-98	SIRK3134T	SI	-	-	-	SI	-	-	-	-	N/A
	GRAND CHEROKEE	SOPORTE MOTOR	V8 (5.2) 93-98	SM2809	SI	-	-	SI	-	-	-	-	-	SOLIDO
	GRAND CHEROKEE	SOPORTE MOTOR	V8 (5.2) 93-98	SM2793R	SI	-	SI	SI	-	-	-	-	-	SOLIDO, REPUESTO 2793/ 2794
	GRAND CHEROKEE	SOPORTE TRANSMISIÓN	V8 (5.2) 93-96	SM2863	-	-	-	-	-	-	-	-	-	SOLIDO
	GRAND CHEROKEE	SOPORTE TRANSMISIÓN	V8 (5.2) 97-98	SM2828	-	-	-	-	-	-	-	-	-	SOLIDO
	GRAND CHEROKEE	TERMINAL	V8 (5.2) 93-98	SIRES3094L	-	-	-	-	-	-	SI	-	-	N/A
	GRAND CHEROKEE	TERMINAL	V8 (5.2) 93-98	SIRES3095R	-	-	-	-	-	-	-	SI	-	N/A
	GRAND CHEROKEE	TERMINAL	V8 (5.2) 93-98	SIRES3096L	-	-	-	-	-	-	SI	SI	-	N/A
	GRAND CHEROKEE	TIRANTE DE SUSPENSIÓN	V8 (5.2) 93-97	SIRS20426	-	-	-	-	SI	-	-	-	-	N/A
	GRAND CHEROKEE	TORNILLO ESTABILIZADOR	V8 (5.2) 93-95	SIRK3174	SI	-	-	-	-	-	-	-	-	N/A
	GRAND CHEROKEE	TORNILLO ESTABILIZADOR	V8 (5.2) 93-98	SIRK8511	-	SI	-	-	-	-	-	-	-	N/A
	GRAND CHEROKEE	TORNILLO ESTABILIZADOR	V8 (5.2) 96-98	SIRK3196	SI	-	-	-	-	-	-	-	-	N/A
	GRAND CHEROKEE	VARILLA BARRA	V8 (5.2) 93-97	SIRDS1311	SI	-	SI	-	-	-	SI	-	-	N/A
	GRAND CHEROKEE	VARILLA BARRA	V8 (5.2) 93-98	SIRDS1235	SI	-	-	-	-	-	-	-	-	N/A
	GRAND CHEROKEE	VARILLA BARRA	V8 (5.2) 93-98	SIRDS1310	SI	-	SI	-	-	-	SI	-	-	N/A
	GRAND CHEROKEE	BUJE	V8 (5.7) 05-10	SIR1406068	-	SI	-	-	-	SI	-	-	-	DE HORQUILLA
	GRAND CHEROKEE	GOMA VARILLA	V8 (5.7) 05-10	SIRK200159	SI	-	-	-	-	-	-	-	-	DIAMETRO VARILLA 1.29" 32.76mm, A CHASIS
	GRAND CHEROKEE	GOMA VARILLA	V8 (5.7) 09-10	SIR1406067	-	-	-	-	-	-	-	-	-	VARILLA ESTABILIZADORA,DIAMETRO: 33.00mm/ 1.300", 2 PIEZAS
	GRAND CHEROKEE	HORQUILLA	V8 (5.7) 05-10	SIR1506060	-	-	SI	-	-	SI	-	-	-	N/A
	GRAND CHEROKEE	HORQUILLA	V8 (5.7) 11-15	SIR1506097	-	-	-	SI	SI	-	-	-	-	N/A
	GRAND CHEROKEE	HORQUILLA	V8 (5.7) 11-15	SIR1506098	-	-	SI	-	SI	-	-	-	-	N/A
	GRAND CHEROKEE	RÓTULA	V8 (5.7) 05-10	SIRK80629	-	-	-	-	-	SI	-	-	-	N/A
	GRAND CHEROKEE	RÓTULA	V8 (5.7) 09-10	SIR1006010	SI	-	SI	SI	SI	-	-	-	-	1 PIEZA
	GRAND CHEROKEE	SOPORTE MOTOR	V8 (5.7) 05-10	SM4337	SI	-	-	SI	-	-	-	-	4WD	SOLIDO
	GRAND CHEROKEE	SOPORTE MOTOR	V8 (5.7) 06-10	SM4336	SI	-	SI	-	-	-	-	-	-	SOLIDO
	GRAND CHEROKEE	SOPORTE TRANSMISIÓN	V8 (5.7) 14-15	SM3008	-	-	-	-	-	-	-	-	4WD	SOLIDO
	GRAND CHEROKEE	TORNILLO ESTABILIZADOR	V8 (5.7) 11-15	SIR2106049	SI	-	-	SI	-	-	-	-	-	SUSPENSION NORMAL, LARGO
	GRAND CHEROKEE	TORNILLO ESTABILIZADOR	V8 (5.7) 11-15	SIR2106050	SI	-	SI	-	-	-	-	-	-	SUSPENSION NORMAL, LARGO
	GRAND CHEROKEE	TORNILLO ESTABILIZADOR	V8 (5.7) 11-15	SIR2106051	SI	-	-	SI	-	-	-	-	-	SUSPENSION SPORT, CORTO
	GRAND CHEROKEE	TORNILLO ESTABILIZADOR	V8 (5.7) 11-15	SIR2106052	SI	-	SI	-	-	-	-	-	-	SUSPENSION SPORT, CORTO
	GRAND CHEROKEE	TORNILLO ESTABILIZADOR	V8 (5.7) 11-15	SIRK750573	-	SI	-	-	-	-	-	-	-	N/A
	GRAND CHEROKEE	BUJE	V8 (5.9) 98-98	SIRK3147	SI	-	-	-	-	-	-	-	-	DE BARRA DE GUIA
	GRAND CHEROKEE	BUJE	V8 (5.9) 98-98	SIRK3128A	SI	-	-	-	SI	-	-	-	-	N/A
	GRAND CHEROKEE	BUJE	V8 (5.9) 98-98	SIRK3166	SI	SI	-	-	SI	-	-	-	-	N/A
	GRAND CHEROKEE	BUJE	V8 (5.9) 98-98	SIRK3167	SI	-	-	-	-	SI	-	-	-	N/A
	GRAND CHEROKEE	CÓPLES	V8 (5.9) 98-98	SIRES2079S	-	-	SI	SI	-	-	-	-	-	MANGA DE AJUSTE DE ROTULA DE DIRECCION
	GRAND CHEROKEE	GOMA	V8 (5.9) 98-98	SIRK3172	-	-	-	-	-	-	-	-	-	VARILLA ESTABILIZADORA
	GRAND CHEROKEE	GOMA	V8 (5.9) 98-98	SIRK3170	-	-	-	-	-	-	-	-	-	VARILLA ESTABILIZADORA, VARILLA DE 22-23mm
	GRAND CHEROKEE	RESORTES	V8 (5.9) 98-98	SIRCC-782	SI	-	-	-	-	-	-	-	-	REFORZADO
	GRAND CHEROKEE	RÓTULA	V8 (5.9) 98-98	SIRK3134T	SI	-	-	-	SI	-	-	-	-	N/A
	GRAND CHEROKEE	RÓTULA	V8 (5.9) 98-98	SIRK3161T	SI	-	-	-	-	SI	-	-	-	N/A

JEEP

Block **Modelo – Producto – Motor – Especificaciones**

9	Modelos	Productos	Motor/años	Sku	Del.	Tras.	Der.	Izq.	Sup.	Inf.	Ext.	Int.	Tracc.	Especificaciones
	GRAND CHEROKEE	SOPORTE MOTOR	V8 (5.9) 98-98	SM2809	SI	-	-	SI	-	-	-	-	-	SOLIDO
	GRAND CHEROKEE	SOPORTE MOTOR	V8 (5.9) 98-98	SM2793R	SI	-	SI	SI	-	-	-	-	-	SOLIDO, REPUESTO 2793/ 2794
	GRAND CHEROKEE	SOPORTE TRANSMISIÓN	V8 (5.9) 98-98	SM2828	-	-	-	-	-	-	-	-	-	SOLIDO
	GRAND CHEROKEE	TERMINAL	V8 (5.9) 98-98	SIRES3094L	-	-	-	-	-	-	SI	-	-	N/A
	GRAND CHEROKEE	TERMINAL	V8 (5.9) 98-98	SIRES3095R	-	-	-	-	-	-	-	SI	-	N/A
	GRAND CHEROKEE	TERMINAL	V8 (5.9) 98-98	SIRES3096L	-	-	-	-	-	-	SI	SI	-	N/A
	GRAND CHEROKEE	TIRANTE DE SUSPENSIÓN	V8 (5.9) 98-98	SIRS20426	-	-	-	-	SI	-	-	-	-	N/A
	GRAND CHEROKEE	TORNILLO ESTABILIZADOR	V8 (5.9) 98-98	SIRK3196	SI	-	-	-	-	-	-	-	-	N/A
	GRAND CHEROKEE	VARILLA BARRA	V8 (5.9) 98-98	SIRDS1235	SI	-	-	-	-	-	-	-	-	N/A
	GRAND CHEROKEE	VARILLA BARRA	V8 (5.9) 98-98	SIRDS1310	SI	-	SI	-	-	-	SI	-	-	N/A
	GRAND CHEROKEE	VARILLA BARRA	V8 (5.9) 98-98	SIRDS1311	SI	-	SI	-	-	-	SI	-	-	N/A
	GRAND CHEROKEE	BUJE	V8 (6.1) 06-10	SIR1406068	-	SI	-	-	-	SI	-	-	-	DE HORQUILLA
	GRAND CHEROKEE	GOMA VARILLA	V8 (6.1) 06-10	SIRK200159	SI	-	-	-	-	-	-	-	-	DIAMETRO VARILLA 1.297/ 32.76mm, A CHASIS
	GRAND CHEROKEE	GOMA VARILLA	V8 (6.1) 06-10	SIR1406067	-	-	-	-	-	-	-	-	-	VARILLA ESTABILIZADORA, DIAMETRO: 33.00mm/ 1.300", 2 PIEZAS
	GRAND CHEROKEE	HORQUILLA	V8 (6.1) 06-10	SIR1506060	-	-	SI	-	-	SI	-	-	-	N/A
	GRAND CHEROKEE	RÓTULA	V8 (6.1) 06-10	SIR1006010	SI	-	SI	SI	SI	-	-	-	-	1 PIEZA
	GRAND CHEROKEE	RÓTULA	V8 (6.1) 06-10	SIRK80629	-	-	-	-	-	SI	-	-	-	N/A
	GRAND CHEROKEE	SOPORTE MOTOR	V8 (6.1) 06-10	SM4336	SI	-	SI	-	-	-	-	-	-	SOLIDO
	GRAND CHEROKEE	SOPORTE MOTOR	V8 (6.1) 06-10	SM4337	SI	-	-	SI	-	-	-	-	4WD	SOLIDO
	GRAND CHEROKEE	HORQUILLA	V8 (6.2) 12-12	SIR1506097	-	-	-	SI	SI	-	-	-	-	N/A
	GRAND CHEROKEE	HORQUILLA	V8 (6.2) 12-12	SIR1506098	-	-	SI	-	SI	-	-	-	-	N/A
	GRAND CHEROKEE	TORNILLO ESTABILIZADOR	V8 (6.2) 12-12	SIR2106049	SI	-	-	SI	-	-	-	-	-	SUSPENSION NORMAL, LARGO
	GRAND CHEROKEE	TORNILLO ESTABILIZADOR	V8 (6.2) 12-12	SIR2106050	SI	-	SI	-	-	-	-	-	-	SUSPENSION NORMAL, LARGO
	GRAND CHEROKEE	TORNILLO ESTABILIZADOR	V8 (6.2) 12-12	SIR2106051	SI	-	-	SI	-	-	-	-	-	SUSPENSION SPORT, CORTO
	GRAND CHEROKEE	TORNILLO ESTABILIZADOR	V8 (6.2) 12-12	SIR2106052	SI	-	SI	-	-	-	-	-	-	SUSPENSION SPORT, CORTO
	GRAND CHEROKEE	HORQUILLA	V8 (6.4) 12-15	SIR1506097	-	-	-	SI	SI	-	-	-	-	N/A
	GRAND CHEROKEE	HORQUILLA	V8 (6.4) 12-15	SIR1506098	-	-	SI	-	SI	-	-	-	-	N/A
	GRAND CHEROKEE	SOPORTE TRANSMISIÓN	V8 (6.4) 14-15	SM3008	-	-	-	-	-	-	-	-	4WD	SOLIDO
	GRAND CHEROKEE	TORNILLO ESTABILIZADOR	V8 (6.4) 12-15	SIR2106049	SI	-	-	SI	-	-	-	-	-	SUSPENSION NORMAL, LARGO
	GRAND CHEROKEE	TORNILLO ESTABILIZADOR	V8 (6.4) 12-15	SIR2106050	SI	-	SI	-	-	-	-	-	-	SUSPENSION NORMAL, LARGO
	GRAND CHEROKEE	TORNILLO ESTABILIZADOR	V8 (6.4) 12-15	SIR2106051	SI	-	-	SI	-	-	-	-	-	SUSPENSION SPORT, CORTO
	GRAND CHEROKEE	TORNILLO ESTABILIZADOR	V8 (6.4) 12-15	SIR2106052	SI	-	SI	-	-	-	-	-	-	SUSPENSION SPORT, CORTO
	GRAND CHEROKEE	TORNILLO ESTABILIZADOR	V8 (6.4) 12-15	SIRK750573	-	SI	-	-	-	-	-	-	-	N/A

10	Modelos	Productos	Motor/años	Sku	Del.	Tras.	Der.	Izq.	Sup.	Inf.	Ext.	Int.	Tracc.	Especificaciones
	GRAND WAGONEER	RÓTULA	L6 (4.2) 85-87	SIRK8194T	SI	-	-	-	SI	-	-	-	-	N/A
	GRAND WAGONEER	RÓTULA	L6 (4.2) 85-87	SIRK8195T	SI	-	-	-	-	SI	-	-	-	N/A
	GRAND WAGONEER	BUJE	V8 (5.9) 93-93	SIRK3147	SI	-	-	-	-	-	-	-	-	DE BARRA DE GUIA
	GRAND WAGONEER	BUJE	V8 (5.9) 93-93	SIRK3166	SI	SI	-	-	SI	-	-	-	-	N/A
	GRAND WAGONEER	BUJE	V8 (5.9) 93-93	SIRK3167	SI	-	-	-	-	SI	-	-	-	N/A
	GRAND WAGONEER	COPLÉS	V8 (5.9) 93-93	SIRES2079S	-	-	SI	SI	-	-	-	-	-	MANGA DE AJUSTE DE ROTULA DE DIRECCION
	GRAND WAGONEER	RÓTULA	V8 (5.9) 84-91	SIRK8194T	SI	-	-	-	SI	-	-	-	-	N/A
	GRAND WAGONEER	RÓTULA	V8 (5.9) 84-91	SIRK8195T	SI	-	-	-	-	SI	-	-	-	N/A
	GRAND WAGONEER	SOPORTE MOTOR	V8 (5.9) 84-91	SM2351	SI	-	SI	SI	-	-	-	-	-	SOLIDO
	GRAND WAGONEER	TERMINAL	V8 (5.9) 93-93	SIRES3096L	-	-	-	-	-	-	SI	SI	-	N/A

JEEP

Block Modelo - Producto - Motor - Especificaciones

10	Modelos	Productos	Motor/años	Sku	Del.	Tras.	Der.	Izq.	Sup.	Inf.	Ext.	Int.	Tracc.	Especificaciones
	GRAND WAGONEER	VARILLA BARRA	V8 (5.9) 93-93	SIRDS1235	SI	-	-	-	-	-	-	-	-	N/A
	GRAND WAGONEER	VARILLA BARRA	V8 (5.9) 93-93	SIRDS1310	SI	-	SI	-	-	-	SI	-	-	N/A

11	Modelos	Productos	Motor/años	Sku	Del.	Tras.	Der.	Izq.	Sup.	Inf.	Ext.	Int.	Tracc.	Especificaciones
	J10	RÓTULA	L6 (4.2) 78-88	SIRK8194T	SI	-	-	-	SI	-	-	-	-	N/A
	J10	RÓTULA	L6 (4.2) 78-88	SIRK8195T	SI	-	-	-	-	SI	-	-	-	N/A
	J10	RÓTULA	V8 (5.9) 74-88	SIRK8194T	SI	-	-	-	SI	-	-	-	-	N/A
	J10	RÓTULA	V8 (5.9) 77-88	SIRK8195T	SI	-	-	-	-	SI	-	-	-	N/A
	J10	SOPORTE MOTOR	V8 (5.9) 74-88	SM2351	SI	-	SI	SI	-	-	-	-	-	SOLIDO
	J20	RÓTULA	V8 (5.9) 74-88	SIRK8194T	SI	-	-	-	SI	-	-	-	-	N/A
	J20	SOPORTE MOTOR	V8 (5.9) 74-88	SM2351	SI	-	SI	SI	-	-	-	-	-	SOLIDO

12	Modelos	Productos	Motor/años	Sku	Del.	Tras.	Der.	Izq.	Sup.	Inf.	Ext.	Int.	Tracc.	Especificaciones
	LIBERTY	BUJE	L4 (2.4) 03-06	SIR1406043	-	SI	-	-	SI	-	-	-	-	DE HORQUILLA
	LIBERTY	BUJE	L4 (2.4) 03-06	SIR1406068	-	SI	-	-	-	SI	-	-	-	DE HORQUILLA
	LIBERTY	HORQUILLA	L4 (2.4) 03-06	SIRK3198	SI	-	-	-	SI	-	-	-	-	CON ROTULA
	LIBERTY	HORQUILLA	L4 (2.4) 03-06	SIR1506072	-	SI	-	-	SI	-	-	-	-	N/A
	LIBERTY	HORQUILLA	L4 (2.4) 03-06	SIR1506112	SI	-	SI	-	-	SI	-	-	-	N/A
	LIBERTY	HORQUILLA	L4 (2.4) 03-06	SIR1506113	SI	-	-	SI	-	SI	-	-	-	N/A
	LIBERTY	RESORTES	L4 (2.4) 03-06	SIR1806020	SI	-	-	-	-	-	-	-	4WD	N/A
	LIBERTY	RÓTULA	L4 (2.4) 02-05	SIR1006022	-	SI	-	-	-	-	-	-	-	N/A
	LIBERTY	RÓTULA	L4 (2.4) 03-04	SIRK3199	SI	-	-	-	-	SI	-	-	-	N/A
	LIBERTY	RÓTULA	L4 (2.4) 03-06	SIRK80629	-	-	-	-	-	SI	-	-	-	N/A
	LIBERTY	SOPORTE MOTOR	L4 (2.4) 02-05	SM1116R	SI	-	SI	SI	-	-	-	-	-	SOLIDO
	LIBERTY	SOPORTE TRANSMISIÓN	L4 (2.4) 02-04	SM1499R	-	-	-	-	-	-	-	-	-	SOLIDO, REPUESTO 1375/ 1378/ 1379/ 1381/ 1382
	LIBERTY	TERMINAL	L4 (2.4) 02-04	SIR1306002	-	-	-	-	-	-	-	SI	-	N/A
	LIBERTY	TERMINAL	L4 (2.4) 02-05	SIR1106009	-	-	-	SI	-	-	SI	-	-	N/A
	LIBERTY	TERMINAL	L4 (2.4) 02-05	SIR1106010	-	-	SI	-	-	-	SI	-	-	N/A
	LIBERTY	BUJE	L4 (2.8) 02-09	SIR1406068	-	SI	-	-	-	SI	-	-	-	DE HORQUILLA
	LIBERTY	BUJE	L4 (2.8) 05-07	SIR1406043	-	SI	-	-	SI	-	-	-	-	DE HORQUILLA
	LIBERTY	HORQUILLA	L4 (2.8) 02-07	SIR1506113	SI	-	-	SI	-	SI	-	-	-	N/A
	LIBERTY	HORQUILLA	L4 (2.8) 05-07	SIRK3198	SI	-	-	-	SI	-	-	-	-	CON ROTULA
	LIBERTY	HORQUILLA	L4 (2.8) 05-07	SIR1506072	-	SI	-	-	SI	-	-	-	-	N/A
	LIBERTY	HORQUILLA	L4 (2.8) 05-07	SIR1506112	SI	-	SI	-	-	SI	-	-	-	N/A
	LIBERTY	RESORTES	L4 (2.8) 05-07	SIR1806020	SI	-	-	-	-	-	-	-	4WD	N/A
	LIBERTY	RÓTULA	L4 (2.8) 02-02	SIRK3199	SI	-	-	-	-	SI	-	-	-	N/A
	LIBERTY	RÓTULA	L4 (2.8) 04-07	SIR1006022	-	SI	-	-	-	-	-	-	-	N/A
	LIBERTY	RÓTULA	L4 (2.8) 05-09	SIRK80629	-	-	-	-	-	SI	-	-	-	N/A
	LIBERTY	SOPORTE TRANSMISIÓN	L4 (2.8) 05-07	SM4226	-	-	-	-	-	-	-	-	-	SOLIDO
	LIBERTY	TERMINAL	L4 (2.8) 04-04	SIR1306002	-	-	-	-	-	-	-	SI	-	N/A
	LIBERTY	TERMINAL	L4 (2.8) 04-08	SIR1106009	-	-	-	SI	-	-	SI	-	-	N/A
	LIBERTY	TERMINAL	L4 (2.8) 04-08	SIR1106010	-	-	SI	-	-	-	SI	-	-	N/A
	LIBERTY	BUJE	V6 (3.7) 02-07	SIR1406043	-	SI	-	-	SI	-	-	-	-	DE HORQUILLA
	LIBERTY	BUJE	V6 (3.7) 02-12	SIR1406068	-	SI	-	-	-	SI	-	-	-	DE HORQUILLA
	LIBERTY	HORQUILLA	V6 (3.7) 02-07	SIRK3198	SI	-	-	-	SI	-	-	-	-	CON ROTULA

JEEP

Block **Modelo – Producto – Motor – Especificaciones**

12	Modelos	Productos	Motor/años	SKU	Del.	Tras.	Der.	Izq.	Sup.	Inf.	Ext.	Int.	Tracc.	Especificaciones
LIBERTY	HORQUILLA	V6 (3.7) 02-07	SIR1506072	-	SI	-	-	-	SI	-	-	-	-	N/A
LIBERTY	HORQUILLA	V6 (3.7) 02-07	SIR1506112	SI	-	SI	-	-	SI	-	-	-	-	N/A
LIBERTY	HORQUILLA	V6 (3.7) 02-07	SIR1506113	SI	-	-	SI	-	SI	-	-	-	-	N/A
LIBERTY	RESORTES	V6 (3.7) 02-07	SIR1806020	SI	-	-	-	-	-	-	-	-	4WD	N/A
LIBERTY	RÓTULA	V6 (3.7) 02-04	SIRK3199	SI	-	-	-	-	SI	-	-	-	-	N/A
LIBERTY	RÓTULA	V6 (3.7) 02-07	SIR1006022	-	SI	-	-	-	-	-	-	-	-	N/A
LIBERTY	RÓTULA	V6 (3.7) 02-12	SIRK80629	-	-	-	-	-	SI	-	-	-	-	N/A
LIBERTY	SOPORTE MOTOR	V6 (3.7) 02-08	SM1377	SI	-	SI	-	-	-	-	-	-	-	SOLIDO
LIBERTY	SOPORTE MOTOR	V6 (3.7) 02-08	SM1376	SI	-	-	SI	-	-	-	-	-	-	SOLIDO
LIBERTY	SOPORTE MOTOR	V6 (3.7) 02-08	SM1116R	SI	-	SI	SI	-	-	-	-	-	-	SOLIDO
LIBERTY	SOPORTE MOTOR	V6 (3.7) 06-12	SM4225	SI	-	-	SI	-	-	-	-	-	-	SOLIDO
LIBERTY	SOPORTE TRANSMISIÓN	V6 (3.7) 02-08	SM1499R	-	-	-	-	-	-	-	-	-	-	SOLIDO, REPUESTO 1375/ 1378/ 1379/ 1381/ 1382
LIBERTY	SOPORTE TRANSMISIÓN	V6 (3.7) 02-12	SM4226	-	-	-	-	-	-	-	-	-	-	SOLIDO
LIBERTY	TERMINAL	V6 (3.7) 02-04	SIR1306002	-	-	-	-	-	-	-	SI	-	-	N/A
LIBERTY	TERMINAL	V6 (3.7) 02-12	SIR1106009	-	-	-	SI	-	-	SI	-	-	-	N/A
LIBERTY	TERMINAL	V6 (3.7) 02-12	SIR1106010	-	-	SI	-	-	-	SI	-	-	-	N/A

13	Modelos	Productos	Motor/años	SKU	Del.	Tras.	Der.	Izq.	Sup.	Inf.	Ext.	Int.	Tracc.	Especificaciones
PATRIOT	BUJE	L4 (2.0) 07-15	SIR1415002	-	-	-	-	-	-	SI	-	-	-	DE HORQUILLA, FLOTANTE
PATRIOT	BUJE	L4 (2.0) 07-15	SIR1415001	-	-	-	-	-	-	SI	-	-	-	PARA HORQUILLA, CHICO
PATRIOT	GOMA VARILLA	L4 (2.0) 07-17	SIR1406104	-	SI	-	-	-	-	-	-	-	-	DIÁMETRO VARILLA 0.948" 24.10mm, A CHASIS
PATRIOT	RÓTULA	L4 (2.0) 07-17	SIR1015001	-	-	-	-	-	-	SI	-	-	-	CON SEGURO Y TORNILLO
PATRIOT	RÓTULA	L4 (2.0) 07-17	SIR1015001-2	-	-	-	-	-	-	SI	-	-	-	SOLO CON SEGURO
PATRIOT	SOPORTE MOTOR	L4 (2.0) 07-11	SM1603	-	SI	-	-	-	-	-	-	-	-	SOLIDO
PATRIOT	SOPORTE MOTOR	L4 (2.0) 07-17	SM1584	SI	-	SI	-	-	-	-	-	-	-	SOLIDO
PATRIOT	SOPORTE MOTOR	L4 (2.0) 07-17	SM1585	SI	-	-	-	-	-	-	-	-	-	SOLIDO
PATRIOT	SOPORTE MOTOR	L4 (2.0) 07-17	SM3923	-	SI	-	-	-	-	-	-	-	-	SOLIDO
PATRIOT	SOPORTE TRANSMISIÓN	L4 (2.0) 07-17	SM1602	-	-	-	SI	-	-	-	-	-	-	AUTOMÁTICA, SOLIDO
PATRIOT	TORNILLO ESTABILIZADOR	L4 (2.0) 07-15	SIR2106016	SI	-	-	-	-	-	-	-	-	-	N/A
PATRIOT	TORNILLO ESTABILIZADOR	L4 (2.0) 07-15	SIRK80258	SI	-	-	-	-	-	-	-	-	-	N/A
PATRIOT	BUJE	L4 (2.4) 07-15	SIR1415002	-	-	-	-	-	-	SI	-	-	-	DE HORQUILLA, FLOTANTE
PATRIOT	BUJE	L4 (2.4) 07-15	SIR1415001	-	-	-	-	-	-	SI	-	-	-	PARA HORQUILLA, CHICO
PATRIOT	GOMA VARILLA	L4 (2.4) 07-17	SIR1406104	-	SI	-	-	-	-	-	-	-	-	DIÁMETRO VARILLA 0.948" 24.10mm, A CHASIS
PATRIOT	RÓTULA	L4 (2.4) 07-17	SIR1015001	-	-	-	-	-	-	SI	-	-	-	CON SEGURO Y TORNILLO
PATRIOT	RÓTULA	L4 (2.4) 07-17	SIR1015001-2	-	-	-	-	-	-	SI	-	-	-	SOLO CON SEGURO
PATRIOT	SOPORTE MOTOR	L4 (2.4) 07-08	SM3923	-	SI	-	-	-	-	-	-	-	-	SOLIDO
PATRIOT	SOPORTE MOTOR	L4 (2.4) 07-11	SM1603	-	SI	-	-	-	-	-	-	-	-	SOLIDO
PATRIOT	SOPORTE MOTOR	L4 (2.4) 07-17	SM1584	SI	-	SI	-	-	-	-	-	-	-	SOLIDO
PATRIOT	SOPORTE MOTOR	L4 (2.4) 07-17	SM1585	SI	-	-	-	-	-	-	-	-	-	SOLIDO
PATRIOT	SOPORTE MOTOR	L4 (2.4) 07-17	SM1601	-	SI	-	-	-	-	-	-	-	-	SOLIDO
PATRIOT	SOPORTE TRANSMISIÓN	L4 (2.4) 07-11	SM3540	-	-	-	-	-	-	-	-	-	-	ESTANDAR, SOLIDO
PATRIOT	SOPORTE TRANSMISIÓN	L4 (2.4) 07-17	SM1602	-	-	-	SI	-	-	-	-	-	-	AUTOMÁTICA, SOLIDO
PATRIOT	TORNILLO ESTABILIZADOR	L4 (2.4) 07-15	SIR2106016	SI	-	-	-	-	-	-	-	-	-	N/A
PATRIOT	TORNILLO ESTABILIZADOR	L4 (2.4) 07-15	SIRK80258	SI	-	-	-	-	-	-	-	-	-	N/A

JEEP

Block Modelo - Producto - Motor - Especificaciones

14	Modelos	Productos	Motor/años	SKU	Del.	Tras.	Der.	Izq.	Sup.	Inf.	Ext.	Int.	Tracc.	Especificaciones
	RENEGADE	SOPORTE TORSIÓN	L4 (1.4) 15-18	SM7713	-	SI	-	-	-	-	-	-	-	SOLIDO
	RENEGADE	SOPORTE TORSIÓN	L4 (1.8) 15-20	SM7713	-	SI	-	-	-	-	-	-	-	SOLIDO
	RENEGADE	SOPORTE TORSIÓN	L4 (2.4) 15-15	SM7713	-	SI	-	-	-	-	-	-	-	SOLIDO

15	Modelos	Productos	Motor/años	SKU	Del.	Tras.	Der.	Izq.	Sup.	Inf.	Ext.	Int.	Tracc.	Especificaciones
	SCRAMBLER	COPLES	L4 (2.5) 81-85	SIRES2004S	SI	-	-	-	-	-	-	-	-	N/A
	SCRAMBLER	RÓTULA	L4 (2.5) 81-85	SIRK8195T	SI	-	-	-	-	SI	-	-	-	N/A
	SCRAMBLER	COPLES	L6 (4.2) 81-85	SIRES2004S	SI	-	-	-	-	-	-	-	-	N/A
	SCRAMBLER	RÓTULA	L6 (4.2) 81-85	SIRK8195T	SI	-	-	-	-	SI	-	-	-	N/A

16	Modelos	Productos	Motor/años	SKU	Del.	Tras.	Der.	Izq.	Sup.	Inf.	Ext.	Int.	Tracc.	Especificaciones
	WAGONEER	BUJE	L4 (2.1) 84-87	SIRK3166	SI	SI	-	-	SI	-	-	-	-	N/A
	WAGONEER	BUJE	L4 (2.1) 84-89	SIRK3147	SI	-	-	-	-	-	-	-	-	DE BARRA DE GUIA
	WAGONEER	BUJE	L4 (2.1) 84-89	SIRK3128A	SI	-	-	-	SI	-	-	-	-	N/A
	WAGONEER	GOMA VARILLA	L4 (2.1) 85-88	SIR1406045	-	-	-	-	-	-	-	-	-	PARA BARRA TENSORA
	WAGONEER	RESORTES	L4 (2.1) 86-89	SIRCC-782	SI	-	-	-	-	-	-	-	-	REFORZADO
	WAGONEER	RÓTULA	L4 (2.1) 84-86	SIRK3134T	SI	-	-	-	SI	-	-	-	-	N/A
	WAGONEER	RÓTULA	L4 (2.1) 84-89	SIRK3137T	SI	-	-	-	-	SI	-	-	-	N/A
	WAGONEER	SOPORTE MOTOR	L4 (2.1) 85-85	SM2569	SI	-	-	SI	-	-	-	-	-	SOLIDO
	WAGONEER	SOPORTE TRANSMISIÓN	L4 (2.1) 85-85	SM2625	-	-	-	-	-	-	-	-	-	AUTOMÁTICA, SOLIDO
	WAGONEER	TERMINAL	L4 (2.1) 84-89	SIRES2221L	SI	-	-	SI	-	-	SI	-	-	N/A
	WAGONEER	TERMINAL	L4 (2.1) 84-89	SIRES2222L	SI	-	SI	-	-	-	SI	-	-	N/A
	WAGONEER	TERMINAL	L4 (2.1) 84-89	SIRES2223R	SI	-	-	SI	-	-	-	SI	-	N/A
	WAGONEER	TIRANTE DE SUSPENSIÓN	L4 (2.1) 85-88	SIR52038312	-	-	-	-	-	SI	-	-	-	N/A
	WAGONEER	TORNILLO ESTABILIZADOR	L4 (2.1) 84-89	SIRK3173	SI	-	-	-	-	-	-	-	-	N/A
	WAGONEER	VARILLA BARRA	L4 (2.1) 84-89	SIRDS1046	SI	-	SI	-	-	-	SI	-	-	N/A
	WAGONEER	VARILLA BARRA	L4 (2.1) 84-89	SIRDS1147	SI	-	-	-	-	-	-	-	-	N/A
	WAGONEER	BUJE	L4 (2.5) 84-87	SIRK3166	SI	SI	-	-	SI	-	-	-	-	N/A
	WAGONEER	BUJE	L4 (2.5) 84-90	SIRK3147	SI	-	-	-	-	-	-	-	-	DE BARRA DE GUIA
	WAGONEER	BUJE	L4 (2.5) 84-90	SIRK3128A	SI	-	-	-	SI	-	-	-	-	N/A
	WAGONEER	GOMA VARILLA	L4 (2.5) 84-90	SIR1406045	-	-	-	-	-	-	-	-	-	PARA BARRA TENSORA
	WAGONEER	RESORTES	L4 (2.5) 84-90	SIRCC-782	SI	-	-	-	-	-	-	-	-	REFORZADO
	WAGONEER	RÓTULA	L4 (2.5) 84-86	SIRK3134T	SI	-	-	-	SI	-	-	-	-	N/A
	WAGONEER	RÓTULA	L4 (2.5) 84-89	SIRK3137T	SI	-	-	-	-	SI	-	-	-	N/A
	WAGONEER	RÓTULA	L4 (2.5) 90-90	SIRK3161T	SI	-	-	-	-	SI	-	-	-	N/A
	WAGONEER	SOPORTE MOTOR	L4 (2.5) 84-90	SM2569	SI	-	-	SI	-	-	-	-	-	SOLIDO
	WAGONEER	SOPORTE TRANSMISIÓN	L4 (2.5) 84-87	SM2625	-	-	-	-	-	-	-	-	-	AUTOMÁTICA, SOLIDO
	WAGONEER	TERMINAL	L4 (2.5) 84-90	SIRES2221L	SI	-	-	SI	-	-	SI	-	-	N/A
	WAGONEER	TERMINAL	L4 (2.5) 84-90	SIRES2222L	SI	-	SI	-	-	-	SI	-	-	N/A
	WAGONEER	TERMINAL	L4 (2.5) 84-90	SIRES2223R	SI	-	-	SI	-	-	-	SI	-	N/A
	WAGONEER	TIRANTE DE SUSPENSIÓN	L4 (2.5) 84-90	SIR52038312	-	-	-	-	-	SI	-	-	-	N/A
	WAGONEER	TORNILLO ESTABILIZADOR	L4 (2.5) 84-90	SIRK3173	SI	-	-	-	-	-	-	-	-	N/A
	WAGONEER	VARILLA BARRA	L4 (2.5) 84-90	SIRDS1046	SI	-	SI	-	-	-	SI	-	-	N/A
	WAGONEER	VARILLA BARRA	L4 (2.5) 84-90	SIRDS1147	SI	-	-	-	-	-	-	-	-	N/A
	WAGONEER	BUJE	V6 (2.8) 85-87	SIRK3147	SI	-	-	-	-	-	-	-	-	DE BARRA DE GUIA

JEEP

Block **Modelo – Producto – Motor – Especificaciones**

16	Modelos	Productos	Motor/años	SKU	Del.	Tras.	Der.	Izq.	Sup.	Inf.	Ext.	Int.	Tracc.	Especificaciones
WAGONEER		BUJE	V6 (2.8) 85-87	SIRK3128A	SI	-	-	-	SI	-	-	-	-	N/A
WAGONEER		BUJE	V6 (2.8) 85-87	SIRK3166	SI	SI	-	-	SI	-	-	-	-	N/A
WAGONEER		GOMA VARILLA	V6 (2.8) 84-86	SIR1406045	-	-	-	-	-	-	-	-	-	PARA BARRA TENSORA
WAGONEER		RESORTES	V6 (2.8) 85-87	SIRCC-782	SI	-	-	-	-	-	-	-	-	REFORZADO
WAGONEER		RÓTULA	V6 (2.8) 84-87	SIRK3137T	SI	-	-	-	-	SI	-	-	-	N/A
WAGONEER		RÓTULA	V6 (2.8) 85-86	SIRK3134T	SI	-	-	-	SI	-	-	-	-	N/A
WAGONEER		SOPORTE MOTOR	V6 (2.8) 84-86	SM2569	SI	-	-	SI	-	-	-	-	-	SOLIDO
WAGONEER		SOPORTE TRANSMISIÓN	V6 (2.8) 84-86	SM2268	-	-	-	-	-	-	-	-	-	AUTOMÁTICA, SOLIDO, 3 VELOCIDADES (USA)
WAGONEER		TERMINAL	V6 (2.8) 85-87	SIRES2221L	SI	-	-	SI	-	-	SI	-	-	N/A
WAGONEER		TERMINAL	V6 (2.8) 85-87	SIRES2222L	SI	-	SI	-	-	-	SI	-	-	N/A
WAGONEER		TERMINAL	V6 (2.8) 85-87	SIRES2223R	SI	-	-	SI	-	-	-	SI	-	N/A
WAGONEER		TIRANTE DE SUSPENSIÓN	V6 (2.8) 84-86	SIR52038312	-	-	-	-	-	SI	-	-	-	N/A
WAGONEER		TORNILLO ESTABILIZADOR	V6 (2.8) 85-87	SIRK3173	SI	-	-	-	-	-	-	-	-	N/A
WAGONEER		VARILLA BARRA	V6 (2.8) 85-87	SIRDS1046	SI	-	SI	-	-	-	SI	-	-	N/A
WAGONEER		VARILLA BARRA	V6 (2.8) 85-87	SIRDS1147	SI	-	-	-	-	-	-	-	-	N/A
WAGONEER		BUJE	L6 (4.0) 84-84	SIRK3166	SI	SI	-	-	SI	-	-	-	-	N/A
WAGONEER		BUJE	L6 (4.0) 84-90	SIRK3147	SI	-	-	-	-	-	-	-	-	DE BARRA DE GUIA
WAGONEER		BUJE	L6 (4.0) 84-90	SIRK3128A	SI	-	-	-	SI	-	-	-	-	N/A
WAGONEER		GOMA VARILLA	L6 (4.0) 87-90	SIR1406045	-	-	-	-	-	-	-	-	-	PARA BARRA TENSORA
WAGONEER		RESORTES	L6 (4.0) 88-90	SIRCC-782	SI	-	-	-	-	-	-	-	-	REFORZADO
WAGONEER		RÓTULA	L6 (4.0) 84-84	SIRK3134T	SI	-	-	-	SI	-	-	-	-	N/A
WAGONEER		RÓTULA	L6 (4.0) 88-89	SIRK3137T	SI	-	-	-	-	SI	-	-	-	N/A
WAGONEER		RÓTULA	L6 (4.0) 90-90	SIRK3161T	SI	-	-	-	-	SI	-	-	-	N/A
WAGONEER		SOPORTE MOTOR	L6 (4.0) 87-90	SM2572	SI	-	SI	SI	-	-	-	-	-	SOLIDO
WAGONEER		SOPORTE TRANSMISIÓN	L6 (4.0) 87-90	SM2625	-	-	-	-	-	-	-	-	-	AUTOMÁTICA, SOLIDO
WAGONEER		TERMINAL	L6 (4.0) 84-90	SIRES2221L	SI	-	-	SI	-	-	SI	-	-	N/A
WAGONEER		TERMINAL	L6 (4.0) 84-90	SIRES2222L	SI	-	SI	-	-	-	SI	-	-	N/A
WAGONEER		TERMINAL	L6 (4.0) 84-90	SIRES2223R	SI	-	-	SI	-	-	-	SI	-	N/A
WAGONEER		TIRANTE DE SUSPENSIÓN	L6 (4.0) 87-90	SIR52038312	-	-	-	-	-	SI	-	-	-	N/A
WAGONEER		TORNILLO ESTABILIZADOR	L6 (4.0) 84-90	SIRK3173	SI	-	-	-	-	-	-	-	-	N/A
WAGONEER		VARILLA BARRA	L6 (4.0) 84-90	SIRDS1046	SI	-	SI	-	-	-	SI	-	-	N/A
WAGONEER		VARILLA BARRA	L6 (4.0) 84-90	SIRDS1147	SI	-	-	-	-	-	-	-	-	N/A
WAGONEER		RESORTES	L6 (4.2) 84-84	SIRCC-782	SI	-	-	-	-	-	-	-	-	REFORZADO
WAGONEER		RÓTULA	L6 (4.2) 80-83	SIRK8195T	SI	-	-	-	-	SI	-	-	-	N/A
WAGONEER		RÓTULA	L6 (4.2) 81-83	SIRK8194T	SI	-	-	-	SI	-	-	-	-	N/A
WAGONEER		BUJE	L6 (4.6) 84-87	SIRK3147	SI	-	-	-	-	-	-	-	-	DE BARRA DE GUIA
WAGONEER		BUJE	L6 (4.6) 84-87	SIRK3128A	SI	-	-	-	SI	-	-	-	-	N/A
WAGONEER		BUJE	L6 (4.6) 84-87	SIRK3166	SI	SI	-	-	SI	-	-	-	-	N/A
WAGONEER		GOMA VARILLA	L6 (4.6) 84-87	SIR1406045	-	-	-	-	-	-	-	-	-	PARA BARRA TENSORA
WAGONEER		RESORTES	L6 (4.6) 84-87	SIRCC-782	SI	-	-	-	-	-	-	-	-	REFORZADO
WAGONEER		RÓTULA	L6 (4.6) 76-83	SIRK8194T	SI	-	-	-	SI	-	-	-	-	N/A
WAGONEER		RÓTULA	L6 (4.6) 81-83	SIRK8195T	SI	-	-	-	-	SI	-	-	-	N/A
WAGONEER		RÓTULA	L6 (4.6) 84-86	SIRK3134T	SI	-	-	-	SI	-	-	-	-	N/A
WAGONEER		RÓTULA	L6 (4.6) 84-87	SIRK3137T	SI	-	-	-	-	SI	-	-	-	N/A
WAGONEER		TERMINAL	L6 (4.6) 84-87	SIRES2221L	SI	-	-	SI	-	-	SI	-	-	N/A

JEEP

Block		Modelo - Producto - Motor - Especificaciones												
16	Modelos	Productos	Motor/años	SKU	Del.	Tras.	Der.	Izq.	Sup.	Inf.	Ext.	Int.	Tracc.	Especificaciones
	WAGONEER	TERMINAL	L6 (4.6) 84-87	SIRES2222L	SI	-	SI	-	-	-	SI	-	-	N/A
	WAGONEER	TERMINAL	L6 (4.6) 84-87	SIRES2223R	SI	-	-	SI	-	-	-	SI	-	N/A
	WAGONEER	TIRANTE DE SUSPENSIÓN	L6 (4.6) 84-87	SIR52038312	-	-	-	-	-	SI	-	-	-	N/A
	WAGONEER	TORNILLO ESTABILIZADOR	L6 (4.6) 84-87	SIRK3173	SI	-	-	-	-	-	-	-	-	N/A
	WAGONEER	VARILLA BARRA	L6 (4.6) 84-87	SIRDS1046	SI	-	SI	-	-	-	SI	-	-	N/A
	WAGONEER	VARILLA BARRA	L6 (4.6) 84-87	SIRDS1147	SI	-	-	-	-	-	-	-	-	N/A
	WAGONEER	COPLES	V8 (5.9) 72-73	SIRES2004S	SI	-	-	-	-	-	-	-	-	N/A
	WAGONEER	RÓTULA	V8 (5.9) 74-83	SIRK8194T	SI	-	-	-	SI	-	-	-	-	N/A
	WAGONEER	RÓTULA	V8 (5.9) 80-83	SIRK8195T	SI	-	-	-	-	SI	-	-	-	N/A
	WAGONEER	SOPORTE MOTOR	V8 (5.9) 72-83	SM2351	SI	-	SI	SI	-	-	-	-	-	SOLIDO
	WAGONEER	SOPORTE TRANSMISIÓN	V8 (5.9) 72-83	SM2268	-	-	-	-	-	-	-	-	-	AUTOMÁTICA, SOLIDO, 3 VELOCIDADES (USA)

17	Modelos	Productos	Motor/años	SKU	Del.	Tras.	Der.	Izq.	Sup.	Inf.	Ext.	Int.	Tracc.	Especificaciones
	WRANGLER	BUJE	L4 (2.4) 04-06	SIRK3147	SI	-	-	-	-	-	-	-	-	DE BARRA DE GUIA
	WRANGLER	BUJE	L4 (2.4) 04-06	SIRK3166	SI	SI	-	-	SI	-	-	-	-	N/A
	WRANGLER	COPLES	L4 (2.4) 04-06	SIRES2079S	-	-	SI	SI	-	-	-	-	-	MANGA DE AJUSTE DE ROTULA DE DIRECCION
	WRANGLER	GOMA	L4 (2.4) 91-91	SIRK3172	-	-	-	-	-	-	-	-	-	VARILLA ESTABILIZADORA
	WRANGLER	GOMA VARILLA	L4 (2.4) 02-06	SIR52038048	-	-	-	-	-	-	-	-	2WD	VARILLA ESTABILIZADORA, DIAMETRO: 33.00mm/ 1.300". 2 PIEZAS
	WRANGLER	GOMA VARILLA	L4 (2.4) 03-06	SIR1406045	-	-	-	-	-	-	-	-	-	PARA BARRA TENSORA
	WRANGLER	RÓTULA	L4 (2.4) 04-06	SIRK3161T	SI	-	-	-	-	SI	-	-	-	N/A
	WRANGLER	RÓTULA	L4 (2.4) 04-12	SIRK3134T	SI	-	-	-	SI	-	-	-	-	N/A
	WRANGLER	RÓTULA	L4 (2.4) 05-07	SIR1006010	SI	-	SI	SI	SI	-	-	-	-	1 PIEZA
	WRANGLER	SOPORTE MOTOR	L4 (2.4) 03-06	SM2883	SI	-	SI	SI	-	-	-	-	-	SOLIDO
	WRANGLER	TERMINAL	L4 (2.4) 04-06	SIRES3094L	-	-	-	-	-	-	SI	-	-	N/A
	WRANGLER	TERMINAL	L4 (2.4) 04-06	SIRES3095R	-	-	-	-	-	-	-	SI	-	N/A
	WRANGLER	TERMINAL	L4 (2.4) 04-06	SIRES3096L	-	-	-	-	-	-	SI	SI	-	N/A
	WRANGLER	TIRANTE DE SUSPENSIÓN	L4 (2.4) 97-06	SIRS20426	-	-	-	-	SI	-	-	-	-	N/A
	WRANGLER	TIRANTE DE SUSPENSIÓN	L4 (2.4) 03-06	SIR52038312	-	-	-	-	-	SI	-	-	-	N/A
	WRANGLER	TORNILLO ESTABILIZADOR	L4 (2.4) 04-06	SIRK3197	SI	-	-	-	-	-	-	-	-	N/A
	WRANGLER	VARILLA BARRA	L4 (2.4) 04-06	SIRDS1235	SI	-	-	-	-	-	-	-	-	N/A
	WRANGLER	BUJE	L4 (2.5) 97-03	SIRK3147	SI	-	-	-	-	-	-	-	-	DE BARRA DE GUIA
	WRANGLER	BUJE	L4 (2.5) 97-03	SIRK3166	SI	SI	-	-	SI	-	-	-	-	N/A
	WRANGLER	COPLES	L4 (2.5) 97-03	SIRES2079S	-	-	SI	SI	-	-	-	-	-	MANGA DE AJUSTE DE ROTULA DE DIRECCION
	WRANGLER	GOMA	L4 (2.5) 87-96	SIRK3172	-	-	-	-	-	-	-	-	-	VARILLA ESTABILIZADORA
	WRANGLER	GOMA VARILLA	L4 (2.5) 97-02	SIR1406045	-	-	-	-	-	-	-	-	-	PARA BARRA TENSORA
	WRANGLER	GOMA VARILLA	L4 (2.5) 97-02	SIR52038048	-	-	-	-	-	-	-	-	2WD	VARILLA ESTABILIZADORA, DIAMETRO: 33.00mm/ 1.300". 2 PIEZAS
	WRANGLER	RÓTULA	L4 (2.5) 88-89	SIRK3137T	SI	-	-	-	-	SI	-	-	-	N/A
	WRANGLER	RÓTULA	L4 (2.5) 90-03	SIRK3161T	SI	-	-	-	-	SI	-	-	-	N/A
	WRANGLER	RÓTULA	L4 (2.5) 97-03	SIRK3134T	SI	-	-	-	SI	-	-	-	-	N/A
	WRANGLER	SOPORTE MOTOR	L4 (2.5) 97-02	SM2883	SI	-	SI	SI	-	-	-	-	-	SOLIDO
	WRANGLER	SOPORTE TRANSMISIÓN	L4 (2.5) 87-95	SM1132	-	SI	-	-	-	-	-	-	-	SOLIDO
	WRANGLER	TERMINAL	L4 (2.5) 87-90	SIRES2221L	SI	-	-	SI	-	-	SI	-	-	N/A
	WRANGLER	TERMINAL	L4 (2.5) 87-90	SIRES2223R	SI	-	-	SI	-	-	-	SI	-	N/A
	WRANGLER	TERMINAL	L4 (2.5) 91-03	SIRES3094L	-	-	-	-	-	-	SI	-	-	N/A
	WRANGLER	TERMINAL	L4 (2.5) 97-03	SIRES3095R	-	-	-	-	-	-	-	SI	-	N/A

JEEP

Block **Modelo – Producto – Motor – Especificaciones**

17	Modelos	Productos	Motor/años	SKU	Del.	Tras.	Der.	Izq.	Sup.	Inf.	Ext.	Int.	Tracc.	Especificaciones
WRANGLER	WRANGLER	TERMINAL	L4 (2.5) 97-03	SIRES3096L	-	-	-	-	-	-	SI	SI	-	N/A
WRANGLER	WRANGLER	TIRANTE DE SUSPENSIÓN	L4 (2.5) 97-02	SIR52038312	-	-	-	-	-	SI	-	-	-	N/A
WRANGLER	WRANGLER	TIRANTE DE SUSPENSIÓN	L4 (2.5) 98-03	SIRS20426	-	-	-	-	SI	-	-	-	-	N/A
WRANGLER	WRANGLER	TORNILLO ESTABILIZADOR	L4 (2.5) 97-03	SIRK3197	SI	-	-	-	-	-	-	-	-	N/A
WRANGLER	WRANGLER	TORNILLO ESTABILIZADOR	L4 (2.5) 07-07	SIRK6700	-	SI	-	-	-	-	-	-	-	N/A
WRANGLER	WRANGLER	VARILLA BARRA	L4 (2.5) 97-03	SIRDS1235	SI	-	-	-	-	-	-	-	-	N/A
WRANGLER	WRANGLER	RÓTULA	V6 (3.6) 12-13	SIRK3134T	SI	-	-	-	SI	-	-	-	-	N/A
WRANGLER	WRANGLER	SOPORTE TRANSMISIÓN	V6 (3.6) 12-17	SM4354	-	SI	-	-	-	-	-	-	-	SOLIDO
WRANGLER	WRANGLER	TORNILLO ESTABILIZADOR	V6 (3.6) 12-15	SIRK6700	-	SI	-	-	-	-	-	-	-	N/A
WRANGLER	WRANGLER	RÓTULA	V6 (3.8) 07-10	SIR1006010	SI	-	SI	SI	SI	-	-	-	-	1 PIEZA
WRANGLER	WRANGLER	RÓTULA	V6 (3.8) 07-11	SIRK3134T	SI	-	-	-	SI	-	-	-	-	N/A
WRANGLER	WRANGLER	SOPORTE TRANSMISIÓN	V6 (3.8) 07-11	SM3045	-	-	-	-	-	-	-	-	-	SOLIDO
WRANGLER	WRANGLER	TORNILLO ESTABILIZADOR	V6 (3.8) 07-11	SIRK6700	-	SI	-	-	-	-	-	-	-	N/A
WRANGLER	WRANGLER	BUJE	L6 (4.0) 97-06	SIRK3147	SI	-	-	-	-	-	-	-	-	DE BARRA DE GUIA
WRANGLER	WRANGLER	BUJE	L6 (4.0) 97-06	SIRK3166	SI	SI	-	-	SI	-	-	-	-	N/A
WRANGLER	WRANGLER	COPLES	L6 (4.0) 97-06	SIRES2079S	-	-	SI	SI	-	-	-	-	-	MANGA DE AJUSTE DE ROTULA DE DIRECCION
WRANGLER	WRANGLER	GOMA	L6 (4.0) 87-96	SIRK3172	-	-	-	-	-	-	-	-	-	VARILLA ESTABILIZADORA
WRANGLER	WRANGLER	GOMA VARILLA	L6 (4.0) 97-06	SIR1406045	-	-	-	-	-	-	-	-	-	PARA BARRA TENSORA
WRANGLER	WRANGLER	GOMA VARILLA	L6 (4.0) 97-06	SIR52038048	-	-	-	-	-	-	-	-	2WD	VARILLA ESTABILIZADORA, DIAMETRO: 33.00mm/ 1.300". 2 PIEZAS
WRANGLER	WRANGLER	RÓTULA	L6 (4.0) 91-06	SIRK3161T	SI	-	-	-	-	SI	-	-	-	N/A
WRANGLER	WRANGLER	RÓTULA	L6 (4.0) 97-06	SIRK3134T	SI	-	-	-	SI	-	-	-	-	N/A
WRANGLER	WRANGLER	RÓTULA	L6 (4.0) 05-07	SIR1006010	SI	-	SI	SI	SI	-	-	-	-	1 PIEZA
WRANGLER	WRANGLER	SOPORTE MOTOR	L6 (4.0) 91-95	SM2572	SI	-	SI	SI	-	-	-	-	-	SOLIDO
WRANGLER	WRANGLER	SOPORTE MOTOR	L6 (4.0) 97-06	SM2883	SI	-	SI	SI	-	-	-	-	-	SOLIDO
WRANGLER	WRANGLER	SOPORTE TRANSMISIÓN	L6 (4.0) 91-95	SM1132	-	SI	-	-	-	-	-	-	-	SOLIDO
WRANGLER	WRANGLER	TERMINAL	L6 (4.0) 87-87	SIRES2223R	SI	-	-	SI	-	-	-	SI	-	N/A
WRANGLER	WRANGLER	TERMINAL	L6 (4.0) 91-06	SIRES3094L	-	-	-	-	-	-	SI	-	-	N/A
WRANGLER	WRANGLER	TERMINAL	L6 (4.0) 97-06	SIRES3095R	-	-	-	-	-	-	-	SI	-	N/A
WRANGLER	WRANGLER	TERMINAL	L6 (4.0) 97-06	SIRES3096L	-	-	-	-	-	-	SI	SI	-	N/A
WRANGLER	WRANGLER	TIRANTE DE SUSPENSIÓN	L6 (4.0) 97-06	SIR52038312	-	-	-	-	-	SI	-	-	-	N/A
WRANGLER	WRANGLER	TIRANTE DE SUSPENSIÓN	L6 (4.0) 97-06	SIRS20426	-	-	-	-	SI	-	-	-	-	N/A
WRANGLER	WRANGLER	TORNILLO ESTABILIZADOR	L6 (4.0) 97-06	SIRK3197	SI	-	-	-	-	-	-	-	-	N/A
WRANGLER	WRANGLER	VARILLA BARRA	L6 (4.0) 97-06	SIRDS1235	SI	-	-	-	-	-	-	-	-	N/A
WRANGLER	WRANGLER	GOMA	L6 (4.2) 87-90	SIRK3172	-	-	-	-	-	-	-	-	-	VARILLA ESTABILIZADORA
WRANGLER	WRANGLER	RÓTULA	L6 (4.2) 87-89	SIRK3137T	SI	-	-	-	-	SI	-	-	-	N/A
WRANGLER	WRANGLER	RÓTULA	L6 (4.2) 90-90	SIRK3161T	SI	-	-	-	-	SI	-	-	-	N/A
WRANGLER	WRANGLER	SOPORTE MOTOR	L6 (4.2) 87-90	SM2572	SI	-	SI	SI	-	-	-	-	-	SOLIDO
WRANGLER	WRANGLER	SOPORTE TRANSMISIÓN	L6 (4.2) 87-90	SM1132	-	SI	-	-	-	-	-	-	-	SOLIDO
WRANGLER	WRANGLER	TERMINAL	L6 (4.2) 87-90	SIRES2221L	SI	-	-	SI	-	-	SI	-	-	N/A
WRANGLER	WRANGLER	TERMINAL	L6 (4.2) 87-90	SIRES2223R	SI	-	-	SI	-	-	-	SI	-	N/A

spq.com.mx/BLOG



LINCOLN

Block **Modelo – Producto – Motor – Especificaciones**

3	Modelos	Productos	Motor/años	Sku	Del.	Tras.	Der.	Izq.	Sup.	Inf.	Ext.	Int.	Tracc.	Especificaciones
	CONTINENTAL	SOPORTE MOTOR	V8 (5.0) 80-80	SM1640	SI	-	SI	SI	-	-	-	-	-	SOLIDO
	CONTINENTAL	TERMINAL	V8 (5.0) 80-80	SIRES3494	SI	-	-	-	-	-	-	SI	-	N/A
	CONTINENTAL	TORNILLO ESTABILIZADOR	V8 (5.0) 82-87	SIRK8265	SI	-	-	-	-	-	-	-	-	N/A
	CONTINENTAL	TORNILLO ESTABILIZADOR	V8 (5.0) 84-87	SIRK3124	-	SI	-	-	-	-	-	-	-	N/A
	CONTINENTAL	BRAZO AUXILIAR	V8 (5.8) 80-80	SIRK8283	SI	-	-	-	-	-	-	-	-	N/A
	CONTINENTAL	BUJE	V8 (5.8) 80-80	SIRK8276	SI	-	-	-	SI	-	-	-	-	N/A
	CONTINENTAL	RÓTULA	V8 (5.8) 80-80	SIRK8259	SI	-	-	-	-	SI	-	-	-	N/A
	CONTINENTAL	RÓTULA	V8 (5.8) 80-80	SIRK8310	SI	-	-	-	SI	-	-	-	-	N/A
	CONTINENTAL	SOPORTE MOTOR	V8 (5.8) 80-80	SM1639	SI	-	SI	SI	-	-	-	-	-	SOLIDO
	CONTINENTAL	SOPORTE MOTOR	V8 (5.8) 80-80	SM1640	SI	-	SI	SI	-	-	-	-	-	SOLIDO
	CONTINENTAL	TERMINAL	V8 (5.8) 80-80	SIRES3494	SI	-	-	-	-	-	-	SI	-	N/A
	CONTINENTAL	TORNILLO ESTABILIZADOR	V8 (5.8) 82-84	SIRK8265	SI	-	-	-	-	-	-	-	-	N/A
	CONTINENTAL	TORNILLO ESTABILIZADOR	V8 (5.8) 84-84	SIRK3124	-	SI	-	-	-	-	-	-	-	N/A

4	Modelos	Productos	Motor/años	Sku	Del.	Tras.	Der.	Izq.	Sup.	Inf.	Ext.	Int.	Tracc.	Especificaciones
	LS	SOPORTE TRANSMISIÓN	V6 (3.0) 00-05	SM3648	-	-	-	-	-	-	-	-	-	SOLIDO
	LS	SOPORTE TRANSMISIÓN	V8 (3.9) 00-06	SM3648	-	-	-	-	-	-	-	-	-	SOLIDO

5	Modelos	Productos	Motor/años	Sku	Del.	Tras.	Der.	Izq.	Sup.	Inf.	Ext.	Int.	Tracc.	Especificaciones
	MARK LT	SOPORTE MOTOR	V8 (5.0) 11-14	SM4379	SI	-	SI	-	-	-	-	-	-	SOLIDO
	MARK LT	TERMINAL	V8 (5.0) 11-14	SIR1308012	-	-	-	-	-	-	-	SI	-	N/A
	MARK LT	BUJE	V8 (5.4) 06-08	SIR1408040	-	-	-	-	SI	-	-	-	-	DE HORQUILLA
	MARK LT	HORQUILLA	V8 (5.4) 06-08	SIRK80306	SI	-	-	SI	SI	-	-	-	-	N/A
	MARK LT	HORQUILLA	V8 (5.4) 06-08	SIRK80308	SI	-	SI	-	SI	-	-	-	-	N/A
	MARK LT	HORQUILLA	V8 (5.4) 06-08	SIRK80401	-	-	SI	-	-	SI	-	-	2WD/ 4WD	N/A
	MARK LT	HORQUILLA	V8 (5.4) 06-08	SIRK80403	-	-	-	SI	-	SI	-	-	2WD/ 4WD	N/A
	MARK LT	SOPORTE MOTOR	V8 (5.4) 06-08	SM3631H	SI	-	SI	-	-	-	-	-	-	HIDRAULICO
	MARK LT	SOPORTE MOTOR	V8 (5.4) 06-08	SM3632H	SI	-	-	SI	-	-	-	-	-	HIDRAULICO
	MARK LT	TERMINAL	V8 (5.4) 06-08	SIR1308010	-	-	SI	SI	-	-	-	SI	2WD/ 4WD	35mm
	MARK LT	TERMINAL	V8 (5.4) 06-08	SIRES3691	-	-	-	-	-	-	SI	-	-	N/A
	MARK LT	TORNILLO ESTABILIZADOR	V8 (5.4) 06-08	SIR2108028	-	-	-	-	-	-	-	-	-	N/A
	MARK LT	TORNILLO ESTABILIZADOR	V8 (5.4) 06-08	SIR2108029	SI	-	-	-	-	-	-	-	4WD	N/A

6	Modelos	Productos	Motor/años	Sku	Del.	Tras.	Der.	Izq.	Sup.	Inf.	Ext.	Int.	Tracc.	Especificaciones
	MARK VII	TORNILLO ESTABILIZADOR	V8 (5.0) 84-92	SIRK3124	-	SI	-	-	-	-	-	-	-	N/A
	MARK VII	TORNILLO ESTABILIZADOR	V8 (5.0) 84-92	SIRK8265	SI	-	-	-	-	-	-	-	-	N/A

7	Modelos	Productos	Motor/años	Sku	Del.	Tras.	Der.	Izq.	Sup.	Inf.	Ext.	Int.	Tracc.	Especificaciones
	MARK VIII	BUJE	V8 (4.6) 93-98	SIRK8604	SI	-	-	-	-	SI	-	-	-	N/A
	MARK VIII	EXCÉNTRICOS	V8 (4.6) 93-98	SIRK8521	SI	-	-	-	-	SI	-	-	-	N/A
	MARK VIII	RÓTULA	V8 (4.6) 93-98	SIRK8477	SI	-	-	-	-	SI	-	-	-	N/A
	MARK VIII	TERMINAL	V8 (4.6) 93-98	SIREV127	SI	-	-	-	-	-	-	SI	-	N/A
	MARK VIII	TORNILLO ESTABILIZADOR	V8 (4.6) 93-98	SIRK8848	SI	-	-	-	-	-	-	-	-	N/A

8	Modelos	Productos	Motor/años	Sku	Del.	Tras.	Der.	Izq.	Sup.	Inf.	Ext.	Int.	Tracc.	Especificaciones
	MKC	SOPORTE TORSIÓN	L4 (2.0) 15-19	SM3142	-	SI	-	-	-	-	-	-	-	SOLIDO
	MKC	SOPORTE TRANSMISIÓN	L4 (2.0) 15-18	SM4254	-	-	-	-	-	-	-	-	-	SOLIDO

LINCOLN

Block		Modelo - Producto - Motor - Especificaciones												
8	Modelos	Productos	Motor/años	SKU	Del.	Tras.	Der.	Izq.	Sup.	Inf.	Ext.	Int.	Tracc.	Especificaciones
MKC	TERMINAL	L4 (2.0) 15-18	SIR1108028	-	-	SI	-	-	-	-	SI	-	-	N/A
MKC	TERMINAL	L4 (2.0) 15-18	SIR1108029	-	-	-	SI	-	-	-	SI	-	-	N/A
MKC	TERMINAL	L4 (2.0) 15-18	SIR1308021	-	-	-	-	-	-	-	-	SI	-	N/A
MKC	TORNILLO ESTABILIZADOR	L4 (2.0) 15-18	SIR2108060	SI	-	-	-	-	-	-	-	-	-	N/A
MKC	SOPORTE TORSIÓN	L4 (2.3) 16-19	SM3142	-	SI	-	-	-	-	-	-	-	-	SOLIDO
MKC	SOPORTE TRANSMISIÓN	L4 (2.3) 16-18	SM4254	-	-	-	-	-	-	-	-	-	-	SOLIDO
MKC	TERMINAL	L4 (2.3) 16-18	SIR1108028	-	-	SI	-	-	-	-	SI	-	-	N/A
MKC	TERMINAL	L4 (2.3) 16-18	SIR1108029	-	-	-	SI	-	-	-	SI	-	-	N/A
MKC	TERMINAL	L4 (2.3) 16-18	SIR1308021	-	-	-	-	-	-	-	-	SI	-	N/A
MKC	TORNILLO ESTABILIZADOR	L4 (2.3) 16-18	SIR2108060	SI	-	-	-	-	-	-	-	-	-	N/A

9	Modelos	Productos	Motor/años	SKU	Del.	Tras.	Der.	Izq.	Sup.	Inf.	Ext.	Int.	Tracc.	Especificaciones
MKS	BUJE	V6 (3.5) 13-15	SIR1408104	-	-	SI	-	-	-	SI	-	-	-	N/A
MKS	SOPORTE TORSIÓN	V6 (3.5) TURBO	SM7968	-	SI	-	-	-	-	-	-	-	-	SOLIDO, 1 PIEZA
MKS	SOPORTE TORSIÓN	V6 (3.5) 12-16	SM4737	-	-	SI	-	-	-	SI	-	-	-	SOLIDO
MKS	SOPORTE TORSIÓN	V6 (3.5) 12-16	SM4738	SI	-	-	-	-	-	-	-	-	-	SOLIDO, 1 PIEZA
MKS	BUJE	V6 (3.7) 13-15	SIR1408104	-	-	SI	-	-	-	SI	-	-	-	N/A
MKS	SOPORTE MOTOR	V6 (3.7) 09-16	SM3922H	SI	-	SI	-	-	-	-	-	-	-	HIDRAULICO
MKS	SOPORTE TORSIÓN	V6 (3.7) 13-16	SM4737	-	-	SI	-	-	-	SI	-	-	-	SOLIDO
MKS	SOPORTE TORSIÓN	V6 (3.7) 13-16	SM4738	SI	-	-	-	-	-	-	-	-	-	SOLIDO, 1 PIEZA
MKS	SOPORTE TRANSMISIÓN	V6 (3.7) 08-16	SM3974H	-	-	-	-	-	-	-	-	-	-	HIDRAULICO

10	Modelos	Productos	Motor/años	SKU	Del.	Tras.	Der.	Izq.	Sup.	Inf.	Ext.	Int.	Tracc.	Especificaciones
MKT	SOPORTE MOTOR	V6 (3.5) 10-18	SM3922H	SI	-	SI	-	-	-	-	-	-	-	HIDRAULICO
MKT	SOPORTE TORSIÓN	V6 (3.5) 10-12	SM3544	-	-	-	-	-	-	-	-	-	-	SOLIDO
MKT	SOPORTE TORSIÓN	V6 (3.5) TURBO 10-19	SM7968	-	SI	-	-	-	-	-	-	-	-	SOLIDO, 1 PIEZA
MKT	SOPORTE TORSIÓN	V6 (3.5) 12-16	SM4738	SI	-	-	-	-	-	-	-	-	-	SOLIDO, 1 PIEZA
MKT	SOPORTE TORSIÓN	V6 (3.5) 12-18	SM4737	-	-	SI	-	-	-	SI	-	-	-	SOLIDO
MKT	SOPORTE MOTOR	V6 (3.7) 10-18	SM3922H	SI	-	SI	-	-	-	-	-	-	-	HIDRAULICO
MKT	SOPORTE TORSIÓN	V6 (3.7) 10-18	SM4737	-	-	SI	-	-	-	SI	-	-	-	SOLIDO
MKT	SOPORTE TORSIÓN	V6 (3.7) 12-12	SM4738	SI	-	-	-	-	-	-	-	-	-	SOLIDO, 1 PIEZA
MKT	SOPORTE TRANSMISIÓN	V6 (3.7) 10-16	SM3974H	-	-	-	-	-	-	-	-	-	-	HIDRAULICO

11	Modelos	Productos	Motor/años	SKU	Del.	Tras.	Der.	Izq.	Sup.	Inf.	Ext.	Int.	Tracc.	Especificaciones
MKX	SOPORTE MOTOR	V6 (3.5) 07-12	SM3922H	SI	-	SI	-	-	-	-	-	-	-	HIDRAULICO
MKX	SOPORTE TORSIÓN	V6 (3.5) 07-10	SM3544	-	-	-	-	-	-	-	-	-	-	SOLIDO
MKX	SOPORTE TRANSMISIÓN	V6 (3.5) 07-10	SM3538H	-	-	-	-	-	-	-	-	-	-	HIDRAULICO
MKX	TERMINAL	V6 (3.5) 07-10	SIR1108022	-	-	SI	-	-	-	-	SI	-	-	N/A
MKX	TORNILLO ESTABILIZADOR	V6 (3.5) 09-10	SIR2108038	SI	-	-	-	-	-	-	-	-	-	N/A
MKX	SOPORTE MOTOR	V6 (3.7) 10-15	SM3922H	SI	-	SI	-	-	-	-	-	-	-	HIDRAULICO
MKX	SOPORTE TORSIÓN	V6 (3.7) 10-18	SM4899	-	SI	-	-	-	-	-	-	-	-	SOLIDO
MKX	SOPORTE TORSIÓN	V6 (3.7) 16-18	SM3116	-	-	SI	-	SI	-	-	-	-	-	SOLIDO
MKX	SOPORTE TRANSMISIÓN	V6 (3.7) 11-15	SM3538H	-	-	-	-	-	-	-	-	-	-	HIDRAULICO
MKX	TERMINAL	V6 (3.7) 10-15	SIR1108022	-	-	SI	-	-	-	-	SI	-	-	N/A
MKX	TORNILLO ESTABILIZADOR	V6 (3.7) 10-15	SIR2108038	SI	-	-	-	-	-	-	-	-	-	N/A

LINCOLN

Block **Modelo – Producto – Motor – Especificaciones**

12	Modelos	Productos	Motor/años	Sku	Del.	Tras.	Der.	Izq.	Sup.	Inf.	Ext.	Int.	Tracc.	Especificaciones
	MKZ	BUJE	L4 (2.0) 07-07	SIR1408065	-	-	-	-	-	SI	-	-	-	PARA HORQUILLA CURVA
	MKZ	BUJE	L4 (2.0) 12-12	SIR1408066	-	-	-	-	-	SI	SI	-	-	PARA HORQUILLA RECTA, 14mm
	MKZ	HORQUILLA	L4 (2.0) 07-07	SIR1508052	-	-	SI	-	SI	-	-	-	-	N/A
	MKZ	HORQUILLA	L4 (2.0) 07-07	SIR1508053	-	-	-	SI	SI	-	-	-	-	N/A
	MKZ	HORQUILLA	L4 (2.0) 12-12	SIR1508060	-	-	SI	SI	-	SI	SI	-	-	HORQUILLA RECTA, BUJE EXTERIOR 0.551" / 14.00mm
	MKZ	SOPORTE MOTOR	L4 (2.0) 12-19	SM4396H	SI	-	SI	-	-	-	-	-	-	HIDRAULICO
	MKZ	SOPORTE TORSIÓN	L4 (2.0) 13-20	SM4398	-	SI	-	-	-	-	-	-	-	SOLIDO
	MKZ	SOPORTE TRANSMISIÓN	L4 (2.0) 13-20	SM4397	-	-	-	-	-	-	-	-	-	SOLIDO
	MKZ	TERMINAL	L4 (2.0) 12-12	SIR1308018	-	-	-	-	-	-	-	SI	-	N/A
	MKZ	BUJE	L4 (2.5) 07-12	SIR1408065	-	-	-	-	-	SI	-	-	-	PARA HORQUILLA CURVA
	MKZ	BUJE	L4 (2.5) 11-12	SIR1408066	-	-	-	-	-	SI	SI	-	-	PARA HORQUILLA RECTA, 14mm
	MKZ	BUJE	L4 (2.5) HIBRIDO 11-12	SIR1408030	SI	-	SI	SI	SI	-	-	-	-	2 PIEZAS
	MKZ	HORQUILLA	L4 (2.5) 07-12	SIR1508052	-	-	SI	-	SI	-	-	-	-	N/A
	MKZ	HORQUILLA	L4 (2.5) 07-12	SIR1508053	-	-	-	SI	SI	-	-	-	-	N/A
	MKZ	HORQUILLA	L4 (2.5) 11-12	SIR1508060	-	-	SI	SI	-	SI	SI	-	-	HORQUILLA RECTA, BUJE EXTERIOR 0.551" / 14.00mm
	MKZ	SOPORTE MOTOR	L4 (2.5) 11-12	SM3859H	SI	-	SI	-	-	-	-	-	-	HIDRAULICO
	MKZ	SOPORTE TORSIÓN	L4 (2.5) 11-12	SM4281	-	-	-	-	-	-	-	-	-	SOLIDO
	MKZ	TERMINAL	L4 (2.5) 11-12	SIR1308018	-	-	-	-	-	-	-	SI	-	N/A
	MKZ	BUJE	V6 (3.5) 07-12	SIR1408030	SI	-	SI	SI	SI	-	-	-	-	2 PIEZAS
	MKZ	BUJE	V6 (3.5) 07-12	SIR1408065	-	-	-	-	-	SI	-	-	-	PARA HORQUILLA CURVA
	MKZ	BUJE	V6 (3.5) 07-12	SIR1408066	-	-	-	-	-	SI	SI	-	-	PARA HORQUILLA RECTA, 14mm
	MKZ	HORQUILLA	V6 (3.5) 07-12	SIR1508060	-	-	SI	SI	-	SI	SI	-	-	HORQUILLA RECTA, BUJE EXTERIOR 0.551" / 14.00mm
	MKZ	HORQUILLA	V6 (3.5) 07-12	SIR1508052	-	-	SI	-	SI	-	-	-	-	N/A
	MKZ	HORQUILLA	V6 (3.5) 07-12	SIR1508053	-	-	-	SI	SI	-	-	-	-	N/A
	MKZ	SOPORTE MOTOR	V6 (3.5) 10-12	SM4310H	SI	-	SI	-	-	-	-	-	-	HIDRAULICO
	MKZ	SOPORTE TORSIÓN	V6 (3.5) 07-12	SM1686	-	SI	-	-	-	-	-	-	-	SOLIDO
	MKZ	SOPORTE TRANSMISIÓN	V6 (3.5) 07-12	SM3953H	-	-	-	SI	-	-	-	-	-	HIDRAULICO
	MKZ	TORNILLO ESTABILIZADOR	V6 (3.5) 07-09	SIR2108006	SI	-	SI	-	-	-	-	-	-	N/A
	MKZ	TORNILLO ESTABILIZADOR	V6 (3.5) 07-09	SIR2108007	SI	-	-	SI	-	-	-	-	-	N/A
	MKZ	SOPORTE TORSIÓN	V6 (3.7) 13-16	SM3116	-	-	SI	-	SI	-	-	-	-	SOLIDO
	MKZ	SOPORTE TORSIÓN	V6 (3.7) 13-16	SM4899	-	SI	-	-	-	-	-	-	-	SOLIDO

13	Modelos	Productos	Motor/años	Sku	Del.	Tras.	Der.	Izq.	Sup.	Inf.	Ext.	Int.	Tracc.	Especificaciones
	NAVIGATOR	BUJE	V6 (3.5) 15-19	SIR1408093	-	-	-	-	SI	-	-	-	2WD/4WD	PARA HORQUILLA FORJADA
	NAVIGATOR	HORQUILLA	V6 (3.5) 15-15	SIRK80306	SI	-	-	SI	SI	-	-	-	-	N/A
	NAVIGATOR	HORQUILLA	V6 (3.5) 15-15	SIRK80308	SI	-	SI	-	SI	-	-	-	-	N/A
	NAVIGATOR	SOPORTE MOTOR	V6 (3.5) 15-18	SM4379	SI	-	SI	-	-	-	-	-	-	SOLIDO
	NAVIGATOR	TERMINAL	V6 (3.5) 15-17	SIR1308012	-	-	-	-	-	-	-	SI	-	N/A
	NAVIGATOR	BRAZO AUXILIAR	V8 (5.4) 98-02	SIRK8739T	SI	-	-	-	-	-	-	-	-	N/A
	NAVIGATOR	BRAZO AUXILIAR	V8 (5.4) 98-02	SIRK8747	SI	-	-	-	-	-	-	-	-	N/A
	NAVIGATOR	BRAZO PITMAN	V8 (5.4) 98-02	SIRK8700	SI	-	-	-	-	-	-	-	-	N/A
	NAVIGATOR	BUJE	V8 (5.4) 97-07	SIRK8764-A	-	-	-	-	-	SI	-	-	2WD	2 PIEZAS
	NAVIGATOR	BUJE	V8 (5.4) 99-02	SIRK8721	SI	-	-	-	SI	-	-	-	-	N/A

LINCOLN

Block		Modelo - Producto - Motor - Especificaciones											Especificaciones		
13	Modelos	Productos	Motor/años	Sku	Del.	Tras.	Der.	Izq.	Sup.	Inf.	Ext.	Int.		Tracc.	
	NAVIGATOR	BUJE	V8 (5.4) 07-14	SIR1408093	-	-	-	-	SI	-	-	-	-	2WD/ 4WD	PARA HORQUILLA FORJADA
	NAVIGATOR	EXCÉNTRICOS	V8 (5.4) 97-02	SIRK8740	-	-	-	-	-	-	-	-	-	-	N/A
	NAVIGATOR	GOMA	V8 (5.4) 97-02	SIR1408027	-	-	-	-	-	-	-	-	-	-	PARA BARRA ESTABILIZADORA
	NAVIGATOR	HORQUILLA	V8 (5.4) 98-02	SIRK8722T	-	-	-	SI	SI	-	-	-	-	-	N/A
	NAVIGATOR	HORQUILLA	V8 (5.4) 98-02	SIRK8724T	SI	-	SI	-	SI	-	-	-	-	-	N/A
	NAVIGATOR	HORQUILLA	V8 (5.4) 98-02	SIRK8726T	SI	-	-	SI	SI	-	-	-	-	-	N/A
	NAVIGATOR	HORQUILLA	V8 (5.4) 98-02	SIRK8728T	SI	-	SI	-	SI	-	-	-	-	-	N/A
	NAVIGATOR	HORQUILLA	V8 (5.4) 03-06	SIRK80712	SI	-	SI	-	SI	-	-	-	-	-	N/A
	NAVIGATOR	HORQUILLA	V8 (5.4) 03-06	SIRK80713	SI	-	-	SI	SI	-	-	-	-	-	N/A
	NAVIGATOR	HORQUILLA	V8 (5.4) 07-14	SIRK80306	SI	-	-	SI	SI	-	-	-	-	-	N/A
	NAVIGATOR	HORQUILLA	V8 (5.4) 07-14	SIRK80308	SI	-	SI	-	SI	-	-	-	-	-	N/A
	NAVIGATOR	RESORTES	V8 (5.4) 97-02	SIR1808029	-	SI	-	-	-	-	-	-	-	4WD	N/A
	NAVIGATOR	RÓTULA	V8 (5.4) 98-02	SIRK80014	SI	-	-	-	SI	-	-	-	-	-	N/A
	NAVIGATOR	RÓTULA	V8 (5.4) 98-02	SIRK8695T	SI	-	-	-	-	SI	-	-	-	-	N/A
	NAVIGATOR	RÓTULA	V8 (5.4) 03-06	SIRK80039	SI	-	-	-	-	SI	-	-	-	-	N/A
	NAVIGATOR	SOPORTE MOTOR	V8 (5.4) 07-14	SM4379	SI	-	SI	-	-	-	-	-	-	-	SOLIDO
	NAVIGATOR	SOPORTE MOTOR	V8 (5.4) 98-02	SM1298	SI	-	SI	SI	-	-	-	-	-	4WD	SOLIDO
	NAVIGATOR	SOPORTE MOTOR	V8 (5.4) 98-03	SM1073	SI	-	-	SI	-	-	-	-	-	-	SOLIDO
	NAVIGATOR	SOPORTE TRANSMISIÓN	V8 (5.4) 03-06	SM1421	-	SI	-	-	-	-	-	-	-	4WD	SOLIDO
	NAVIGATOR	SOPORTE TRANSMISIÓN	V8 (5.4) 08-14	SM4380	-	SI	-	-	-	-	-	-	-	2WD	SOLIDO
	NAVIGATOR	SOPORTE TRANSMISIÓN	V8 (5.4) 98-04	SM1255	-	SI	-	-	-	-	-	-	-	4WD	SOLIDO
	NAVIGATOR	TERMINAL	V8 (5.4) 98-02	SIRES3364T	SI	-	SI	-	-	-	-	SI	-	-	N/A
	NAVIGATOR	TERMINAL	V8 (5.4) 98-02	SIRES3365T	SI	-	-	SI	-	-	-	SI	-	-	N/A
	NAVIGATOR	TERMINAL	V8 (5.4) 98-02	SIRES3366T	-	-	-	SI	-	-	SI	-	-	-	N/A
	NAVIGATOR	TERMINAL	V8 (5.4) 98-02	SIRES3367T	SI	-	SI	-	-	-	SI	-	-	-	N/A
	NAVIGATOR	TERMINAL	V8 (5.4) 98-02	SIRES3369T	SI	-	-	SI	-	-	-	SI	-	-	N/A
	NAVIGATOR	TERMINAL	V8 (5.4) 98-02	SIRES3370T	SI	-	SI	-	-	-	-	SI	-	-	N/A
	NAVIGATOR	TERMINAL	V8 (5.4) 00-06	SIREV456	-	-	-	-	-	-	-	SI	-	-	N/A
	NAVIGATOR	TERMINAL	V8 (5.4) 03-06	SIRES3695	-	-	-	-	-	-	SI	-	-	-	N/A
	NAVIGATOR	TERMINAL	V8 (5.4) 07-14	SIR1308012	-	-	-	-	-	-	-	SI	-	-	N/A
	NAVIGATOR	TORNILLO ESTABILIZADOR	V8 (5.4) 98-02	SIRK8772	SI	-	-	-	-	-	-	-	-	-	N/A
	NAVIGATOR	TORNILLO ESTABILIZADOR	V8 (5.4) 03-04	SIRK80127	SI	-	-	-	-	-	-	-	-	-	N/A
	NAVIGATOR	TORNILLO ESTABILIZADOR	V8 (5.4) 05-14	SIR2108024	SI	-	-	-	-	-	-	-	-	2WD/ 4WD	N/A
	NAVIGATOR	VARILLA BARRA	V8 (5.4) 97-02	SIRDS1425	-	-	-	-	-	-	-	-	-	-	N/A

14		Modelo - Producto - Motor - Especificaciones											Especificaciones		
Modelos	Productos	Motor/años	Sku	Del.	Tras.	Der.	Izq.	Sup.	Inf.	Ext.	Int.	Tracc.			
TOWN CAR	BRAZO AUXILIAR	V8 (4.6) 91-02	SIRK8283	SI	-	-	-	-	-	-	-	-	-	-	N/A
TOWN CAR	BRAZO PITMAN	V8 (4.6) 95-02	SIRK8688	SI	-	-	-	-	-	-	-	-	-	-	N/A
TOWN CAR	BUJE	V8 (4.6) 91-94	SIRK8276	SI	-	-	-	SI	-	-	-	-	-	-	N/A
TOWN CAR	BUJE	V8 (4.6) 95-02	SIRK8703	SI	-	-	-	SI	-	-	-	-	-	-	N/A
TOWN CAR	RESORTES	V8 (4.6) 91-91	SIR8654	SI	-	-	-	-	-	-	-	-	-	-	N/A
TOWN CAR	RÓTULA	V8 (4.6) 91-94	SIRK8259	SI	-	-	-	-	SI	-	-	-	-	-	N/A
TOWN CAR	RÓTULA	V8 (4.6) 91-94	SIRK8600	SI	-	-	SI	SI	-	-	-	-	-	-	N/A
TOWN CAR	RÓTULA	V8 (4.6) 92-94	SIRK8602	-	-	SI	-	SI	-	-	-	-	-	-	N/A
TOWN CAR	RÓTULA	V8 (4.6) 95-02	SIRK8678	SI	-	-	-	SI	-	-	-	-	-	-	N/A

LINCOLN

Block **Modelo – Producto – Motor – Especificaciones**

14	Modelos	Productos	Motor/años	Sku	Del.	Tras.	Der.	Izq.	Sup.	Inf.	Ext.	Int.	Tracc.	Especificaciones
TOWN CAR		RÓTULA	V8 (4.6) 95-02	SIRK8685	SI	-	-	-	-	SI	-	-	-	N/A
TOWN CAR		TERMINAL	V8 (4.6) 91-02	SIRES2056RL	-	-	-	-	-	-	-	SI	-	N/A
TOWN CAR		TERMINAL	V8 (4.6) 91-02	SIRES2057RL	-	-	-	-	-	-	SI	-	-	N/A
TOWN CAR		TORNILLO ESTABILIZADOR	V8 (4.6) 91-11	SIRK8848	SI	-	-	-	-	-	-	-	-	N/A
TOWN CAR		TORNILLO ESTABILIZADOR	V8 (4.6) 91-94	SIRK8631	SI	-	-	-	-	-	-	-	-	N/A
TOWN CAR		TORNILLO ESTABILIZADOR	V8 (4.6) 96-02	SIRK8953	SI	-	-	-	-	-	-	-	-	N/A
TOWN CAR		BRAZO AUXILIAR	V8 (5.0) 81-90	SIRK8283	SI	-	-	-	-	-	-	-	-	N/A
TOWN CAR		BUJE	V8 (5.0) 81-90	SIRK8276	SI	-	-	-	SI	-	-	-	-	N/A
TOWN CAR		RESORTES	V8 (5.0) 80-90	SIR8654	SI	-	-	-	-	-	-	-	-	N/A
TOWN CAR		RÓTULA	V8 (5.0) 81-90	SIRK8259	SI	-	-	-	-	SI	-	-	-	N/A
TOWN CAR		RÓTULA	V8 (5.0) 81-90	SIRK8310	SI	-	-	-	SI	-	-	-	-	N/A
TOWN CAR		TERMINAL	V8 (5.0) 80-90	SIRES2056RL	-	-	-	-	-	-	-	SI	-	N/A
TOWN CAR		TERMINAL	V8 (5.0) 80-90	SIRES2057RL	-	-	-	-	-	-	SI	-	-	N/A
TOWN CAR		TORNILLO ESTABILIZADOR	V8 (5.0) 90-90	SIRK8848	SI	-	-	-	-	-	-	-	-	N/A
TOWN CAR		BRAZO AUXILIAR	V8 (5.8) 81-84	SIRK8283	SI	-	-	-	-	-	-	-	-	N/A
TOWN CAR		BUJE	V8 (5.8) 81-84	SIRK8276	SI	-	-	-	SI	-	-	-	-	N/A
TOWN CAR		RESORTES	V8 (5.8) 80-84	SIR8654	SI	-	-	-	-	-	-	-	-	N/A
TOWN CAR		RÓTULA	V8 (5.8) 81-84	SIRK8259	SI	-	-	-	-	SI	-	-	-	N/A
TOWN CAR		RÓTULA	V8 (5.8) 81-84	SIRK8310	SI	-	-	-	SI	-	-	-	-	N/A
TOWN CAR		TERMINAL	V8 (5.8) 80-84	SIRES2056RL	-	-	-	-	-	-	-	SI	-	N/A
TOWN CAR		TERMINAL	V8 (5.8) 80-84	SIRES2057RL	-	-	-	-	-	-	SI	-	-	N/A

15	Modelos	Productos	Motor/años	Sku	Del.	Tras.	Der.	Izq.	Sup.	Inf.	Ext.	Int.	Tracc.	Especificaciones
ZEPHYR		BUJE	V6 (3.0) 06-06	SIR1408030	SI	-	SI	SI	SI	-	-	-	-	2 PIEZAS
ZEPHYR		BUJE	V6 (3.0) 06-06	SIR1408065	-	-	-	-	-	SI	-	-	-	PARA HORQUILLA CURVA
ZEPHYR		HORQUILLA	V6 (3.0) 06-06	SIR1508052	-	-	SI	-	SI	-	-	-	-	N/A
ZEPHYR		HORQUILLA	V6 (3.0) 06-06	SIR1508053	-	-	-	SI	SI	-	-	-	-	N/A
ZEPHYR		SOPORTE MOTOR	V6 (3.0) 06-06	SM3859H	SI	-	SI	-	-	-	-	-	-	HIDRAULICO
ZEPHYR		SOPORTE TORSIÓN	V6 (3.0) 06-06	SM3746	-	-	-	-	-	SI	-	-	-	SOLIDO
ZEPHYR		SOPORTE TRANSMISIÓN	V6 (3.0) 06-06	SM3185H	-	-	-	SI	-	-	-	-	-	AUTOMÁTICA, HIDRAULICO
ZEPHYR		TORNILLO ESTABILIZADOR	V6 (3.0) 06-06	SIR2108006	SI	-	SI	-	-	-	-	-	-	N/A
ZEPHYR		TORNILLO ESTABILIZADOR	V6 (3.0) 06-06	SIR2108007	SI	-	-	SI	-	-	-	-	-	N/A
ZEPHYR		RÓTULA	V8 (5.0) 78-79	SIRK8259	SI	-	-	-	-	SI	-	-	-	N/A
ZEPHYR		TORNILLO ESTABILIZADOR	V8 (5.0) 78-79	SIRK8265	SI	-	-	-	-	-	-	-	-	N/A

MÁS DE 11 MIL PRODUCTOS

PARA MAS DE 70 MIL MODELOS DE AUTO

TU MEJOR OPCIÓN EN AUTOPARTES

WWW.SPQ.COM.MX

MERCURY

Block														Modelo - Producto - Motor - Especificaciones													
1	Modelos	Productos	Motor/años	Sku	Del.	Tras.	Der.	Izq.	Sup.	Inf.	Ext.	Int.	Tracc.	Especificaciones													
CAPRI		RÓTULA	L4 (2.3) 79-86	SIRK8259	SI	-	-	-	-	SI	-	-	-	N/A													
CAPRI		TORNILLO ESTABILIZADOR	L4 (2.3) 79-86	SIRK8265	SI	-	-	-	-	-	-	-	-	N/A													
CAPRI		RÓTULA	V6 (2.8) 79-79	SIRK8259	SI	-	-	-	-	SI	-	-	-	N/A													
CAPRI		TORNILLO ESTABILIZADOR	V6 (2.8) 79-79	SIRK8265	SI	-	-	-	-	-	-	-	-	N/A													
CAPRI		RÓTULA	L6 (3.3) 81-82	SIRK8259	SI	-	-	-	-	SI	-	-	-	N/A													
CAPRI		TORNILLO ESTABILIZADOR	L6 (3.3) 80-82	SIRK8265	SI	-	-	-	-	-	-	-	-	N/A													
CAPRI		RÓTULA	V6 (3.8) 83-86	SIRK8259	SI	-	-	-	-	SI	-	-	-	N/A													
CAPRI		TORNILLO ESTABILIZADOR	V6 (3.8) 83-86	SIRK8265	SI	-	-	-	-	-	-	-	-	N/A													
CAPRI		RÓTULA	V8 (4.2) 80-82	SIRK8259	SI	-	-	-	-	SI	-	-	-	N/A													
CAPRI		TORNILLO ESTABILIZADOR	V8 (4.2) 80-82	SIRK8265	SI	-	-	-	-	-	-	-	-	N/A													

2	Modelos	Productos	Motor/años	Sku	Del.	Tras.	Der.	Izq.	Sup.	Inf.	Ext.	Int.	Tracc.	Especificaciones
COMET		COPLES	L6 (3.3) 65-72	SIRE2004S	SI	-	-	-	-	-	-	-	-	N/A
COMET		COPLES	L6 (4.1) 70-72	SIRE2004S	SI	-	-	-	-	-	-	-	-	N/A
COMET		COPLES	V8 (5.0) 68-72	SIRE2004S	SI	-	-	-	-	-	-	-	-	N/A

3	Modelos	Productos	Motor/años	Sku	Del.	Tras.	Der.	Izq.	Sup.	Inf.	Ext.	Int.	Tracc.	Especificaciones
COUGAR		BASE DE AMORTIGUADOR	L4 (2.0) 99-02	SM5093	-	SI	-	-	-	-	-	-	-	SIN BALERO
COUGAR		BASE DE AMORTIGUADOR	L4 (2.0) 99-02	SM5143	SI	-	-	-	-	-	-	-	-	SOLIDO
COUGAR		HORQUILLA	L4 (2.0) 99-02	SIRK80390	SI	-	-	SI	-	SI	-	-	-	N/A
COUGAR		RÓTULA	L4 (2.0) 99-02	SIRK8683	SI	-	-	-	-	SI	-	-	-	N/A
COUGAR		SOPORTE TRANSMISIÓN	L4 (2.0) 99-02	SM6706	-	-	-	-	-	-	-	-	-	CENTRAL, SOLIDO
COUGAR		SOPORTE TRANSMISIÓN	L4 (2.0) 99-02	SM6706R	-	-	-	-	-	-	-	-	-	SOLIDO, REPUESTO
COUGAR		SOPORTE TRANSMISIÓN	L4 (2.0) 99-02	SM6715R	-	SI	-	-	-	-	-	-	-	SOLIDO, REPUESTO DE SOPORTE
COUGAR		TERMINAL	L4 (2.0) 99-02	SIRE3470	SI	-	-	SI	-	-	SI	-	-	N/A
COUGAR		TERMINAL	L4 (2.0) 99-02	SIRE3471	SI	-	SI	-	-	-	SI	-	-	N/A
COUGAR		TERMINAL	L4 (2.0) 99-02	SIREV319	SI	-	-	-	-	-	-	SI	-	N/A
COUGAR		TORNILLO ESTABILIZADOR	L4 (2.0) 99-02	SIR93BB-5K-566AC	-	SI	-	-	-	-	-	-	-	N/A
COUGAR		TORNILLO ESTABILIZADOR	L4 (2.0) 99-02	SIRK8744	SI	-	-	-	-	-	-	-	-	N/A
COUGAR		RÓTULA	L4 (2.3) 84-88	SIRK8259	SI	-	-	-	-	SI	-	-	-	N/A
COUGAR		TORNILLO ESTABILIZADOR	L4 (2.3) 84-86	SIRK5254	SI	-	-	-	-	-	-	-	-	N/A
COUGAR		TORNILLO ESTABILIZADOR	L4 (2.3) 84-89	SIRK8265	SI	-	-	-	-	-	-	-	-	N/A
COUGAR		BASE DE AMORTIGUADOR	V6 (2.5) 98-02	SM5143	SI	-	-	-	-	-	-	-	-	SOLIDO
COUGAR		BASE DE AMORTIGUADOR	V6 (2.5) 99-02	SM5093	-	SI	-	-	-	-	-	-	-	SIN BALERO
COUGAR		HORQUILLA	V6 (2.5) 99-02	SIRK80390	SI	-	-	SI	-	SI	-	-	-	N/A
COUGAR		RÓTULA	V6 (2.5) 99-02	SIRK8683	SI	-	-	-	-	SI	-	-	-	N/A
COUGAR		SOPORTE TRANSMISIÓN	V6 (2.5) 98-02	SM6706R	-	-	-	-	-	-	-	-	-	SOLIDO, REPUESTO
COUGAR		SOPORTE TRANSMISIÓN	V6 (2.5) 99-02	SM6706	-	-	-	-	-	-	-	-	-	CENTRAL, SOLIDO
COUGAR		SOPORTE TRANSMISIÓN	V6 (2.5) 99-02	SM6715R	-	SI	-	-	-	-	-	-	-	SOLIDO, REPUESTO DE SOPORTE
COUGAR		TERMINAL	V6 (2.5) 99-02	SIRE3470	SI	-	-	SI	-	-	SI	-	-	N/A
COUGAR		TERMINAL	V6 (2.5) 99-02	SIRE3471	SI	-	SI	-	-	-	SI	-	-	N/A
COUGAR		TERMINAL	V6 (2.5) 99-02	SIREV319	SI	-	-	-	-	-	-	SI	-	N/A
COUGAR		TORNILLO ESTABILIZADOR	V6 (2.5) 99-02	SIRK8744	SI	-	-	-	-	-	-	-	-	N/A
COUGAR		COPLES	L6 (3.3) 68-68	SIRE2004S	SI	-	-	-	-	-	-	-	-	N/A
COUGAR		RÓTULA	L6 (3.3) 81-83	SIRK8259	SI	-	-	-	-	SI	-	-	-	N/A
COUGAR		TORNILLO ESTABILIZADOR	L6 (3.3) 81-83	SIRK8265	SI	-	-	-	-	-	-	-	-	N/A

MERCURY

Block **Modelo – Producto – Motor – Especificaciones**

3	Modelos	Productos	Motor/años	SKU	Del.	Tras.	Der.	Izq.	Sup.	Inf.	Ext.	Int.	Tracc.	Especificaciones
COUGAR	BUJE	V6 (3.8) 89-97	SIRK8604	SI	-	-	-	-	SI	-	-	-	-	N/A
COUGAR	EXCÉNTRICOS	V6 (3.8) 89-97	SIRK8521	SI	-	-	-	-	SI	-	-	-	-	N/A
COUGAR	HORQUILLA	V6 (3.8) 89-97	SIRK8596	SI	-	-	SI	SI	-	-	-	-	-	N/A
COUGAR	HORQUILLA	V6 (3.8) 89-97	SIRK8598	SI	-	SI	-	SI	-	-	-	-	-	N/A
COUGAR	RÓTULA	V6 (3.8) 83-88	SIRK8259	SI	-	-	-	-	SI	-	-	-	-	N/A
COUGAR	RÓTULA	V6 (3.8) 89-97	SIRK8477	SI	-	-	-	-	SI	-	-	-	-	N/A
COUGAR	SOPORTE MOTOR	V6 (3.8) 86-97	SM1881H	SI	-	SI	SI	-	-	-	-	-	-	HIDRAULICO
COUGAR	SOPORTE MOTOR	V6 (3.8) 86-97	SM1881	SI	-	SI	SI	-	-	-	-	-	-	SOLIDO
COUGAR	TERMINAL	V6 (3.8) 89-97	SIRES3004RL	SI	-	-	-	-	-	SI	-	-	-	N/A
COUGAR	TERMINAL	V6 (3.8) 89-97	SIREV127	SI	-	-	-	-	-	-	SI	-	-	N/A
COUGAR	TORNILLO ESTABILIZADOR	V6 (3.8) 83-89	SIRK8265	SI	-	-	-	-	-	-	-	-	-	N/A
COUGAR	TORNILLO ESTABILIZADOR	V6 (3.8) 84-86	SIRK5254	SI	-	-	-	-	-	-	-	-	-	N/A
COUGAR	TORNILLO ESTABILIZADOR	V6 (3.8) 89-92	SIRK8633	SI	-	-	-	-	-	-	-	-	-	N/A
COUGAR	RÓTULA	V8 (4.2) 81-83	SIRK8259	SI	-	-	-	-	SI	-	-	-	-	N/A
COUGAR	TORNILLO ESTABILIZADOR	V8 (4.2) 81-83	SIRK8265	SI	-	-	-	-	-	-	-	-	-	N/A
COUGAR	BUJE	V8 (4.6) 94-97	SIRK8604	SI	-	-	-	-	SI	-	-	-	-	N/A
COUGAR	EXCÉNTRICOS	V8 (4.6) 94-97	SIRK8521	SI	-	-	-	-	SI	-	-	-	-	N/A
COUGAR	HORQUILLA	V8 (4.6) 94-97	SIRK8596	SI	-	-	SI	SI	-	-	-	-	-	N/A
COUGAR	HORQUILLA	V8 (4.6) 94-97	SIRK8598	SI	-	SI	-	SI	-	-	-	-	-	N/A
COUGAR	RÓTULA	V8 (4.6) 94-97	SIRK8477	SI	-	-	-	-	SI	-	-	-	-	N/A
COUGAR	TERMINAL	V8 (4.6) 94-97	SIRES3004RL	SI	-	-	-	-	-	SI	-	-	-	N/A
COUGAR	TERMINAL	V8 (4.6) 94-97	SIREV127	SI	-	-	-	-	-	-	SI	-	-	N/A
COUGAR	BUJE	V8 (5.0) 89-93	SIRK8604	SI	-	-	-	-	SI	-	-	-	-	N/A
COUGAR	CÓPLES	V8 (5.0) 68-72	SIRES2004S	SI	-	-	-	-	-	-	-	-	-	N/A
COUGAR	EXCÉNTRICOS	V8 (5.0) 89-93	SIRK8521	SI	-	-	-	-	SI	-	-	-	-	N/A
COUGAR	HORQUILLA	V8 (5.0) 89-93	SIRK8596	SI	-	-	SI	SI	-	-	-	-	-	N/A
COUGAR	HORQUILLA	V8 (5.0) 89-93	SIRK8598	SI	-	SI	-	SI	-	-	-	-	-	N/A
COUGAR	RÓTULA	V8 (5.0) 80-88	SIRK8259	SI	-	-	-	-	SI	-	-	-	-	N/A
COUGAR	RÓTULA	V8 (5.0) 89-93	SIRK8477	SI	-	-	-	-	SI	-	-	-	-	N/A
COUGAR	SOPORTE MOTOR	V8 (5.0) 86-88	SM1881H	SI	-	SI	SI	-	-	-	-	-	-	HIDRAULICO
COUGAR	SOPORTE MOTOR	V8 (5.0) 86-88	SM1881	SI	-	SI	SI	-	-	-	-	-	-	SOLIDO
COUGAR	TERMINAL	V8 (5.0) 89-93	SIRES3004RL	SI	-	-	-	-	-	SI	-	-	-	N/A
COUGAR	TERMINAL	V8 (5.0) 89-93	SIREV127	SI	-	-	-	-	-	-	SI	-	-	N/A
COUGAR	TORNILLO ESTABILIZADOR	V8 (5.0) 80-89	SIRK8265	SI	-	-	-	-	-	-	-	-	-	N/A
COUGAR	TORNILLO ESTABILIZADOR	V8 (5.0) 83-86	SIRK5254	SI	-	-	-	-	-	-	-	-	-	N/A
COUGAR	TORNILLO ESTABILIZADOR	V8 (5.0) 89-92	SIRK8633	SI	-	-	-	-	-	-	-	-	-	N/A
COUGAR	CÓPLES	V8 (5.8) 69-72	SIRES2004S	SI	-	-	-	-	-	-	-	-	-	N/A
4	Modelos	Productos	Motor/años	SKU	Del.	Tras.	Der.	Izq.	Sup.	Inf.	Ext.	Int.	Tracc.	Especificaciones
GRAND MARQUIS	BRAZO AUXILIAR	V8 (4.2) 81-83	SIRK8283	SI	-	-	-	-	-	-	-	-	-	N/A
GRAND MARQUIS	BUJE	V8 (4.2) 81-83	SIRK8276	SI	-	-	-	-	SI	-	-	-	-	N/A
GRAND MARQUIS	RESORTES	V8 (4.2) 81-83	SIRK8654	SI	-	-	-	-	-	-	-	-	-	N/A
GRAND MARQUIS	RÓTULA	V8 (4.2) 81-83	SIRK8259	SI	-	-	-	-	SI	-	-	-	-	N/A
GRAND MARQUIS	RÓTULA	V8 (4.2) 81-83	SIRK8310	SI	-	-	-	-	SI	-	-	-	-	N/A
GRAND MARQUIS	TERMINAL	V8 (4.2) 81-83	SIRES2056RL	-	-	-	-	-	-	-	-	SI	-	N/A
GRAND MARQUIS	TERMINAL	V8 (4.2) 81-83	SIRES2057RL	-	-	-	-	-	-	-	SI	-	-	N/A

MERCURY

Block				Modelo - Producto - Motor - Especificaciones										
4	Modelos	Productos	Motor/años	SKU	Del.	Tras.	Der.	Izq.	Sup.	Inf.	Ext.	Int.	Tracc.	Especificaciones
GRAND MARQUIS	TERMINAL	V8 (4.2) 81-83	SIRE3494	SI	-	-	-	-	-	-	-	SI	-	N/A
GRAND MARQUIS	BRAZO AUXILIAR	V8 (4.6) 92-03	SIRK8283	SI	-	-	-	-	-	-	-	-	-	N/A
GRAND MARQUIS	BRAZO PITMAN	V8 (4.6) 95-03	SIRK8688	SI	-	-	-	-	-	-	-	-	-	N/A
GRAND MARQUIS	BUJE	V8 (4.6) 92-94	SIRK8276	SI	-	-	-	-	SI	-	-	-	-	N/A
GRAND MARQUIS	BUJE	V8 (4.6) 95-02	SIRK8703	SI	-	-	-	-	SI	-	-	-	-	N/A
GRAND MARQUIS	RÓTULA	V8 (4.6) 92-94	SIRK8259	SI	-	-	-	-	-	SI	-	-	-	N/A
GRAND MARQUIS	RÓTULA	V8 (4.6) 92-94	SIRK8600	SI	-	-	-	SI	SI	-	-	-	-	N/A
GRAND MARQUIS	RÓTULA	V8 (4.6) 92-94	SIRK8602	-	-	-	SI	-	SI	-	-	-	-	N/A
GRAND MARQUIS	RÓTULA	V8 (4.6) 95-02	SIRK8678	SI	-	-	-	-	SI	-	-	-	-	N/A
GRAND MARQUIS	RÓTULA	V8 (4.6) 95-02	SIRK8685	SI	-	-	-	-	-	SI	-	-	-	N/A
GRAND MARQUIS	TERMINAL	V8 (4.6) 92-02	SIRE2056RL	-	-	-	-	-	-	-	-	SI	-	N/A
GRAND MARQUIS	TERMINAL	V8 (4.6) 92-02	SIRE2057RL	-	-	-	-	-	-	-	-	SI	-	N/A
GRAND MARQUIS	TERMINAL	V8 (4.6) 92-02	SIRE3494	SI	-	-	-	-	-	-	-	SI	-	N/A
GRAND MARQUIS	TORNILLO ESTABILIZADOR	V8 (4.6) 92-11	SIRK8848	SI	-	-	-	-	-	-	-	-	-	N/A
GRAND MARQUIS	TORNILLO ESTABILIZADOR	V8 (4.6) 92-94	SIRK8631	SI	-	-	-	-	-	-	-	-	-	N/A
GRAND MARQUIS	TORNILLO ESTABILIZADOR	V8 (4.6) 97-02	SIRK8953	SI	-	-	-	-	-	-	-	-	-	N/A
GRAND MARQUIS	BRAZO AUXILIAR	V8 (5.0) 80-91	SIRK8283	SI	-	-	-	-	-	-	-	-	-	N/A
GRAND MARQUIS	BUJE	V8 (5.0) 80-91	SIRK8276	SI	-	-	-	-	SI	-	-	-	-	N/A
GRAND MARQUIS	RESORTES	V8 (5.0) 80-91	SIR8654	SI	-	-	-	-	-	-	-	-	-	N/A
GRAND MARQUIS	RÓTULA	V8 (5.0) 80-91	SIRK8259	SI	-	-	-	-	-	SI	-	-	-	N/A
GRAND MARQUIS	RÓTULA	V8 (5.0) 80-91	SIRK8310	SI	-	-	-	-	SI	-	-	-	-	N/A
GRAND MARQUIS	SOPORTE MOTOR	V8 (5.0) 80-91	SM1639	SI	-	-	SI	SI	-	-	-	-	-	SOLIDO
GRAND MARQUIS	SOPORTE MOTOR	V8 (5.0) 80-91	SM1640	SI	-	-	SI	SI	-	-	-	-	-	SOLIDO
GRAND MARQUIS	TERMINAL	V8 (5.0) 80-91	SIRE2056RL	-	-	-	-	-	-	-	-	SI	-	N/A
GRAND MARQUIS	TERMINAL	V8 (5.0) 80-91	SIRE2057RL	-	-	-	-	-	-	-	-	SI	-	N/A
GRAND MARQUIS	TERMINAL	V8 (5.0) 80-91	SIRE3494	SI	-	-	-	-	-	-	-	SI	-	N/A
GRAND MARQUIS	BRAZO AUXILIAR	V8 (5.8) 80-91	SIRK8283	SI	-	-	-	-	-	-	-	-	-	N/A
GRAND MARQUIS	BUJE	V8 (5.8) 80-91	SIRK8276	SI	-	-	-	-	SI	-	-	-	-	N/A
GRAND MARQUIS	RESORTES	V8 (5.8) 80-91	SIR8654	SI	-	-	-	-	-	-	-	-	-	N/A
GRAND MARQUIS	RÓTULA	V8 (5.8) 80-91	SIRK8259	SI	-	-	-	-	-	SI	-	-	-	N/A
GRAND MARQUIS	RÓTULA	V8 (5.8) 80-91	SIRK8310	SI	-	-	-	-	SI	-	-	-	-	N/A
GRAND MARQUIS	SOPORTE MOTOR	V8 (5.8) 80-91	SM1639	SI	-	-	SI	SI	-	-	-	-	-	SOLIDO
GRAND MARQUIS	SOPORTE MOTOR	V8 (5.8) 80-91	SM1640	SI	-	-	SI	SI	-	-	-	-	-	SOLIDO
GRAND MARQUIS	TERMINAL	V8 (5.8) 80-91	SIRE2056RL	-	-	-	-	-	-	-	-	SI	-	N/A
GRAND MARQUIS	TERMINAL	V8 (5.8) 80-91	SIRE2057RL	-	-	-	-	-	-	-	-	SI	-	N/A
GRAND MARQUIS	TERMINAL	V8 (5.8) 80-91	SIRE3494	SI	-	-	-	-	-	-	-	SI	-	N/A

5	Modelos	Productos	Motor/años	SKU	Del.	Tras.	Der.	Izq.	Sup.	Inf.	Ext.	Int.	Tracc.	Especificaciones
LN7	TERMINAL	L4 (1.6) 82-83	SIRE2153RL	SI	-	-	-	-	-	-	-	SI	-	N/A
LN7	TERMINAL	L4 (1.6) 82-83	SIREV118	SI	-	-	-	-	-	-	-	SI	-	N/A

6	Modelos	Productos	Motor/años	SKU	Del.	Tras.	Der.	Izq.	Sup.	Inf.	Ext.	Int.	Tracc.	Especificaciones
LYNX	BASE DE AMORTIGUADOR	L4 (1.6) 85-85	SM5005	SI	-	-	-	-	-	-	-	-	-	SOLIDO
LYNX	HORQUILLA	L4 (1.6) 85-86	SIRK8421	SI	-	-	SI	-	-	SI	-	-	-	N/A
LYNX	HORQUILLA	L4 (1.6) 85-86	SIRK8423	SI	-	-	-	SI	-	SI	-	-	-	N/A

MERCURY

Block Modelo - Producto - Motor - Especificaciones

6	Modelos	Productos	Motor/años	Sku	Del.	Tras.	Der.	Izq.	Sup.	Inf.	Ext.	Int.	Tracc.	Especificaciones
	LYNX	TERMINAL	L4 (1.6) 83-86	SIRES2153RL	SI	-	-	-	-	-	SI	-	-	N/A
	LYNX	TERMINAL	L4 (1.6) 83-86	SIREV118	SI	-	-	-	-	-	-	SI	-	N/A
	LYNX	BASE DE AMORTIGUADOR	L4 (1.9) 85-87	SM5005	SI	-	-	-	-	-	-	-	-	SOLIDO
	LYNX	HORQUILLA	L4 (1.9) 84-87	SIRK8421	SI	-	SI	-	-	SI	-	-	-	N/A
	LYNX	HORQUILLA	L4 (1.9) 84-87	SIRK8423	SI	-	-	SI	-	SI	-	-	-	N/A
	LYNX	TERMINAL	L4 (1.9) 84-87	SIRES2153RL	SI	-	-	-	-	-	SI	-	-	N/A
	LYNX	TERMINAL	L4 (1.9) 84-87	SIREV118	SI	-	-	-	-	-	-	SI	-	N/A
	LYNX	HORQUILLA	L4 (2.0) 84-87	SIRK8421	SI	-	SI	-	-	SI	-	-	-	N/A
	LYNX	HORQUILLA	L4 (2.0) 84-87	SIRK8423	SI	-	-	SI	-	SI	-	-	-	N/A
	LYNX	TERMINAL	L4 (2.0) 84-87	SIRES2153RL	SI	-	-	-	-	-	SI	-	-	N/A
	LYNX	TERMINAL	L4 (2.0) 84-87	SIREV118	SI	-	-	-	-	-	-	SI	-	N/A

7	Modelos	Productos	Motor/años	Sku	Del.	Tras.	Der.	Izq.	Sup.	Inf.	Ext.	Int.	Tracc.	Especificaciones
	MARINER	BUJE	L4 (2.3) 06-09	SIR1408007	-	-	-	-	-	SI	-	-	-	GRANDE DE HORQUILLA
	MARINER	BUJE	L4 (2.3) 06-09	SIR1408063	-	-	-	-	-	SI	-	-	-	PARA HORQUILLA, CHICO
	MARINER	HORQUILLA	L4 (2.3) 06-09	SIR1508044	SI	-	SI	-	-	-	-	-	-	N/A
	MARINER	HORQUILLA	L4 (2.3) 06-09	SIR1508045	SI	-	-	SI	-	SI	-	-	-	N/A
	MARINER	RÓTULA	L4 (2.3) 06-09	SIRK80107	SI	-	-	-	-	SI	-	-	-	N/A
	MARINER	SOPORTE FLECHA CARDAN	L4 (2.3) 06-08	SM1525	-	-	-	-	-	-	-	-	4WD	DIÁMETRO INTERIOR 30mm
	MARINER	SOPORTE MOTOR	L4 (2.3) 05-08	SM3446H	SI	-	SI	-	-	-	-	-	-	HIDRAULICO
	MARINER	SOPORTE MOTOR	L4 (2.3) 05-08	SM3447	SI	-	-	-	-	-	-	-	-	SOLIDO
	MARINER	SOPORTE MOTOR	L4 (2.3) 06-08	SM3448	-	SI	-	-	-	-	-	-	-	SOLIDO
	MARINER	SOPORTE TRANSMISIÓN	L4 (2.3) 05-08	SM3451	-	-	-	-	-	-	-	-	-	SOLIDO
	MARINER	TERMINAL	L4 (2.3) 06-09	SIRES3631	-	-	-	-	-	-	SI	-	-	N/A
	MARINER	TORNILLO ESTABILIZADOR	L4 (2.3) 05-09	SIR2108002	SI	-	-	-	-	-	-	-	-	N/A
	MARINER	TORNILLO ESTABILIZADOR	L4 (2.3) 06-09	SIRK80296	SI	-	-	-	-	-	-	-	-	N/A
	MARINER	BUJE	L4 (2.5) 05-12	SIR1408007	-	-	-	-	-	SI	-	-	-	GRANDE DE HORQUILLA
	MARINER	BUJE	L4 (2.5) 05-12	SIR1408063	-	-	-	-	-	SI	-	-	-	PARA HORQUILLA, CHICO
	MARINER	HORQUILLA	L4 (2.5) 05-12	SIR1508044	SI	-	SI	-	-	-	-	-	-	N/A
	MARINER	HORQUILLA	L4 (2.5) 05-12	SIR1508045	SI	-	-	SI	-	SI	-	-	-	N/A
	MARINER	RÓTULA	L4 (2.5) 05-11	SIRK80107	SI	-	-	-	-	SI	-	-	-	N/A
	MARINER	SOPORTE MOTOR	L4 (2.5) 09-12	SM3446H	SI	-	SI	-	-	-	-	-	-	HIDRAULICO
	MARINER	SOPORTE MOTOR	L4 (2.5) 09-12	SM3447	SI	-	-	-	-	-	-	-	-	SOLIDO
	MARINER	SOPORTE MOTOR	L4 (2.5) 09-12	SM3448	-	SI	-	-	-	-	-	-	-	SOLIDO
	MARINER	TERMINAL	L4 (2.5) 05-12	SIRES3631	-	-	-	-	-	-	SI	-	-	N/A
	MARINER	TORNILLO ESTABILIZADOR	L4 (2.5) 05-11	SIRK80296	SI	-	-	-	-	-	-	-	-	N/A
	MARINER	TORNILLO ESTABILIZADOR	L4 (2.5) 05-12	SIR2108002	SI	-	-	-	-	-	-	-	-	N/A
	MARINER	BUJE	V6 (3.0) 05-12	SIR1408007	-	-	-	-	-	SI	-	-	-	GRANDE DE HORQUILLA
	MARINER	BUJE	V6 (3.0) 05-12	SIR1408063	-	-	-	-	-	SI	-	-	-	PARA HORQUILLA, CHICO
	MARINER	HORQUILLA	V6 (3.0) 05-12	SIR1508044	SI	-	SI	-	-	-	-	-	-	N/A
	MARINER	HORQUILLA	V6 (3.0) 05-12	SIR1508045	SI	-	-	SI	-	SI	-	-	-	N/A
	MARINER	RÓTULA	V6 (3.0) 05-11	SIRK80107	SI	-	-	-	-	SI	-	-	-	N/A
	MARINER	SOPORTE FLECHA CARDAN	V6 (3.0) 05-07	SM1525	-	-	-	-	-	-	-	-	4WD	DIÁMETRO INTERIOR 30mm
	MARINER	SOPORTE MOTOR	V6 (3.0) 05-11	SM3446H	SI	-	SI	-	-	-	-	-	-	HIDRAULICO
	MARINER	SOPORTE MOTOR	V6 (3.0) 05-11	SM3447	SI	-	-	-	-	-	-	-	-	SOLIDO

MERCURY

Block		Modelo - Producto - Motor - Especificaciones												
7	Modelos	Productos	Motor/años	Sku	Del.	Tras.	Der.	Izq.	Sup.	Inf.	Ext.	Int.	Tracc.	Especificaciones
	MARINER	SOPORTE MOTOR	V6 (3.0) 05-12	SM3448	-	SI	-	-	-	-	-	-	-	SOLIDO
	MARINER	TERMINAL	V6 (3.0) 05-12	SIRES3631	-	-	-	-	-	-	SI	-	-	N/A
	MARINER	TORNILLO ESTABILIZADOR	V6 (3.0) 05-11	SIRK80296	SI	-	-	-	-	-	-	-	-	N/A
	MARINER	TORNILLO ESTABILIZADOR	V6 (3.0) 05-12	SIR2108002	SI	-	-	-	-	-	-	-	-	N/A

8	Modelos	Productos	Motor/años	Sku	Del.	Tras.	Der.	Izq.	Sup.	Inf.	Ext.	Int.	Tracc.	Especificaciones
	MARQUIS	RÓTULA	L4 (2.3) 83-86	SIRK8259	SI	-	-	-	-	SI	-	-	-	N/A
	MARQUIS	TORNILLO ESTABILIZADOR	L4 (2.3) 83-86	SIRK5254	SI	-	-	-	-	-	-	-	-	N/A
	MARQUIS	RÓTULA	V6 (3.8) 83-86	SIRK8259	SI	-	-	-	-	SI	-	-	-	N/A
	MARQUIS	TORNILLO ESTABILIZADOR	V6 (3.8) 83-86	SIRK5254	SI	-	-	-	-	-	-	-	-	N/A
	MARQUIS	TORNILLO ESTABILIZADOR	V6 (3.8) 85-85	SIRK8265	SI	-	-	-	-	-	-	-	-	N/A
	MARQUIS	BRAZO AUXILIAR	V8 (5.0) 79-82	SIRK8283	SI	-	-	-	-	-	-	-	-	N/A
	MARQUIS	BUJE	V8 (5.0) 79-82	SIRK8276	SI	-	-	-	SI	-	-	-	-	N/A
	MARQUIS	RÓTULA	V8 (5.0) 79-82	SIRK8310	SI	-	-	-	SI	-	-	-	-	N/A
	MARQUIS	RÓTULA	V8 (5.0) 79-86	SIRK8259	SI	-	-	-	-	SI	-	-	-	N/A
	MARQUIS	TERMINAL	V8 (5.0) 79-82	SIRES3494	SI	-	-	-	-	-	-	SI	-	N/A
	MARQUIS	TORNILLO ESTABILIZADOR	V8 (5.0) 83-86	SIRK5254	SI	-	-	-	-	-	-	-	-	N/A
	MARQUIS	TORNILLO ESTABILIZADOR	V8 (5.0) 85-85	SIRK8265	SI	-	-	-	-	-	-	-	-	N/A
	MARQUIS	BRAZO AUXILIAR	V8 (5.8) 79-82	SIRK8283	SI	-	-	-	-	-	-	-	-	N/A
	MARQUIS	BUJE	V8 (5.8) 79-82	SIRK8276	SI	-	-	-	SI	-	-	-	-	N/A
	MARQUIS	RÓTULA	V8 (5.8) 79-82	SIRK8259	SI	-	-	-	-	SI	-	-	-	N/A
	MARQUIS	RÓTULA	V8 (5.8) 79-82	SIRK8310	SI	-	-	-	SI	-	-	-	-	N/A
	MARQUIS	TERMINAL	V8 (5.8) 79-82	SIRES3494	SI	-	-	-	-	-	-	SI	-	N/A

9	Modelos	Productos	Motor/años	Sku	Del.	Tras.	Der.	Izq.	Sup.	Inf.	Ext.	Int.	Tracc.	Especificaciones
	MILAN	BUJE	L4 (2.3) 06-09	SIR1408030	SI	-	SI	SI	SI	-	-	-	-	2 PIEZAS
	MILAN	BUJE	L4 (2.3) 06-10	SIR1408065	-	-	-	-	-	SI	-	-	-	PARA HORQUILLA CURVA
	MILAN	BUJE	L4 (2.3) 07-09	SIR1408066	-	-	-	-	-	SI	SI	-	-	PARA HORQUILLA RECTA, 14mm
	MILAN	HORQUILLA	L4 (2.3) 07-09	SIR1508060	-	-	SI	SI	-	SI	SI	-	-	HORQUILLA RECTA, BUJE EXTERIOR 0.551"/ 14.00mm
	MILAN	HORQUILLA	L4 (2.3) 07-10	SIR1508052	-	-	SI	-	SI	-	-	-	-	N/A
	MILAN	HORQUILLA	L4 (2.3) 07-10	SIR1508053	-	-	-	SI	SI	-	-	-	-	N/A
	MILAN	SOPORTE MOTOR	L4 (2.3) 06-09	SM1685H	SI	-	SI	-	-	-	-	-	-	HIDRAULICO
	MILAN	SOPORTE TORSIÓN	L4 (2.3) 06-09	SM1686	-	SI	-	-	-	-	-	-	-	SOLIDO
	MILAN	SOPORTE TRANSMISIÓN	L4 (2.3) 06-08	SM1687	-	-	-	SI	-	-	-	-	-	SOLIDO
	MILAN	TORNILLO ESTABILIZADOR	L4 (2.3) 06-09	SIR2108006	SI	-	SI	-	-	-	-	-	-	N/A
	MILAN	TORNILLO ESTABILIZADOR	L4 (2.3) 06-09	SIR2108007	SI	-	-	SI	-	-	-	-	-	N/A
	MILAN	BUJE	L4 (2.5) 10-11	SIR1408030	SI	-	SI	SI	SI	-	-	-	-	2 PIEZAS
	MILAN	BUJE	L4 (2.5) 10-12	SIR1408066	-	-	-	-	-	SI	SI	-	-	PARA HORQUILLA RECTA, 14mm
	MILAN	BUJE	L4 (2.5) 11-12	SIR1408065	-	-	-	-	-	SI	-	-	-	PARA HORQUILLA CURVA
	MILAN	BUJE	L4 (2.5) HIBRIDO 11-12	SIR1408030	SI	-	SI	SI	SI	-	-	-	-	2 PIEZAS
	MILAN	HORQUILLA	L4 (2.5) 10-12	SIR1508060	-	-	SI	SI	-	SI	SI	-	-	HORQUILLA RECTA, BUJE EXTERIOR 0.551"/ 14.00mm
	MILAN	HORQUILLA	L4 (2.5) 11-12	SIR1508052	-	-	SI	-	SI	-	-	-	-	N/A
	MILAN	HORQUILLA	L4 (2.5) 11-12	SIR1508053	-	-	-	SI	SI	-	-	-	-	N/A
	MILAN	SOPORTE MOTOR	L4 (2.5) 10-12	SM3859H	SI	-	SI	-	-	-	-	-	-	HIDRAULICO
	MILAN	SOPORTE TORSIÓN	L4 (2.5) 10-11	SM4281	-	-	-	-	-	-	-	-	-	SOLIDO

MERCURY

Block **Modelo – Producto – Motor – Especificaciones**

9	Modelos	Productos	Motor/años	Sku	Del.	Tras.	Der.	Izq.	Sup.	Inf.	Ext.	Int.	Tracc.	Especificaciones
	MILAN	TERMINAL	L4 (2.5) 10-12	SIR1308018	-	-	-	-	-	-	-	SI	-	N/A
	MILAN	BUJE	V6 (3.0) 06-12	SIR1408030	SI	-	SI	SI	SI	-	-	-	-	2 PIEZAS
	MILAN	BUJE	V6 (3.0) 06-12	SIR1408065	-	-	-	-	-	SI	-	-	-	PARA HORQUILLA CURVA
	MILAN	BUJE	V6 (3.0) 07-12	SIR1408066	-	-	-	-	-	SI	SI	-	-	PARA HORQUILLA RECTA, 14mm
	MILAN	HORQUILLA	V6 (3.0) 06-12	SIR1508052	-	-	SI	-	SI	-	-	-	-	N/A
	MILAN	HORQUILLA	V6 (3.0) 06-12	SIR1508053	-	-	-	SI	SI	-	-	-	-	N/A
	MILAN	HORQUILLA	V6 (3.0) 07-12	SIR1508060	-	-	SI	SI	-	SI	SI	-	-	HORQUILLA RECTA, BUJE EXTERIOR 0.5517/ 14.00mm
	MILAN	SOPORTE MOTOR	V6 (3.0) 10-12	SM3859H	SI	-	SI	-	-	-	-	-	-	HIDRÁULICO
	MILAN	SOPORTE TORSIÓN	V6 (3.0) 06-12	SM3746	-	-	-	-	-	SI	-	-	-	SOLIDO
	MILAN	SOPORTE TORSIÓN	V6 (3.0) 06-12	SM1686	-	SI	-	-	-	-	-	-	-	SOLIDO
	MILAN	SOPORTE TRANSMISIÓN	V6 (3.0) 06-09	SM3185H	-	-	-	SI	-	-	-	-	-	AUTOMÁTICA, HIDRÁULICO
	MILAN	SOPORTE TRANSMISIÓN	V6 (3.0) 06-12	SM3953H	-	-	-	SI	-	-	-	-	-	HIDRAULICO
	MILAN	TERMINAL	V6 (3.0) 10-12	SIR1308018	-	-	-	-	-	-	-	SI	-	N/A
	MILAN	TORNILLO ESTABILIZADOR	V6 (3.0) 06-09	SIR2108006	SI	-	SI	-	-	-	-	-	-	N/A
	MILAN	TORNILLO ESTABILIZADOR	V6 (3.0) 06-09	SIR2108007	SI	-	-	SI	-	-	-	-	-	N/A

10	Modelos	Productos	Motor/años	Sku	Del.	Tras.	Der.	Izq.	Sup.	Inf.	Ext.	Int.	Tracc.	Especificaciones
	MONTEGO	SOPORTE MOTOR	V6 (3.0) 05-07	SM3509H	SI	-	SI	-	-	-	-	-	-	HIDRÁULICO
	MONTEGO	SOPORTE MOTOR	V6 (3.0) 05-08	SM3519H	SI	-	SI	SI	-	-	-	-	-	HIDRAULICO
	MONTEGO	SOPORTE TORSIÓN	V6 (3.0) 05-07	SM3972	-	SI	-	-	SI	-	-	-	-	SOLIDO, REPUESTO 3065/ 4324

11	Modelos	Productos	Motor/años	Sku	Del.	Tras.	Der.	Izq.	Sup.	Inf.	Ext.	Int.	Tracc.	Especificaciones
	MONTEREY	BASE DE AMORTIGUADOR	V6 (4.2) 04-08	SM5225	SI	-	-	-	-	-	-	-	-	SOLIDO
	MONTEREY	SOPORTE MOTOR	V6 (4.2) 04-08	SM1290H	-	SI	SI	-	-	-	-	-	-	HIDRAULICO

12	Modelos	Productos	Motor/años	Sku	Del.	Tras.	Der.	Izq.	Sup.	Inf.	Ext.	Int.	Tracc.	Especificaciones
	MOUNTAINEER	BUJE	V6 (4.0) 97-01	SIRK8704	SI	-	-	-	SI	-	-	-	-	N/A
	MOUNTAINEER	BUJE	V6 (4.0) 97-01	SIRK8705	-	-	-	-	-	SI	-	-	-	N/A
	MOUNTAINEER	BUJE	V6 (4.0) 05-10	SIRMS40417	SI	-	-	-	-	SI	-	-	-	HACIA ADELANTE
	MOUNTAINEER	BUJE	V6 (4.0) 05-10	SIRMS40418	SI	-	-	-	-	SI	-	-	-	N/A
	MOUNTAINEER	GOMA	V6 (4.0) 97-01	SIRK80025	-	-	-	-	-	-	-	-	4WD	VARILLA ESTABILIZADORA
	MOUNTAINEER	GOMA	V6 (4.0) 97-01	SIRK80080	SI	-	-	-	-	-	-	-	-	VARILLA ESTABILIZADORA DE 29-30mm
	MOUNTAINEER	HORQUILLA	V6 (4.0) 97-01	SIRK80068	SI	-	SI	-	SI	-	-	-	-	N/A
	MOUNTAINEER	HORQUILLA	V6 (4.0) 97-01	SIRK8708T	SI	-	-	SI	SI	-	-	-	-	N/A
	MOUNTAINEER	HORQUILLA	V6 (4.0) 97-01	SIRK8710T	SI	-	SI	-	SI	-	-	-	-	N/A
	MOUNTAINEER	HORQUILLA	V6 (4.0) 02-05	SIR1L2Z-3084-R	-	-	SI	-	SI	-	-	-	-	N/A
	MOUNTAINEER	HORQUILLA	V6 (4.0) 05-10	SIRK80722	SI	-	SI	-	SI	-	-	-	-	N/A
	MOUNTAINEER	HORQUILLA	V6 (4.0) 05-10	SIRK80723	SI	-	-	SI	SI	-	-	-	-	N/A
	MOUNTAINEER	HORQUILLA	V6 (4.0) 06-10	SIRK80720	SI	-	SI	-	-	SI	-	-	-	N/A
	MOUNTAINEER	HORQUILLA	V6 (4.0) 06-10	SIRK80721	SI	-	-	SI	-	SI	-	-	-	N/A
	MOUNTAINEER	RÓTULA	V6 (4.0) 97-01	SIRK80012	SI	-	-	-	SI	-	-	-	-	N/A
	MOUNTAINEER	RÓTULA	V6 (4.0) 97-05	SIRK8695T	SI	-	-	-	-	SI	-	-	-	N/A
	MOUNTAINEER	RÓTULA	V6 (4.0) 03-05	SIRK80008	SI	-	-	-	SI	-	-	-	-	N/A
	MOUNTAINEER	SOPORTE MOTOR	V6 (4.0) 02-06	SM1304	SI	-	-	SI	-	-	-	-	-	SOLIDO
	MOUNTAINEER	SOPORTE MOTOR	V6 (4.0) 02-10	SM1305	SI	-	SI	-	-	-	-	-	-	SOLIDO

MERCURY

Block		Modelo - Producto - Motor - Especificaciones											Especificaciones	
12	Modelos	Productos	Motor/años	SKU	Del.	Tras.	Der.	Izg.	Sup.	Inf.	Ext.	Int.		Tracc.
MOUNTAINEER	SOPORTE MOTOR	V6 (4.0) 06-10	SM4694	SI	-	-	SI	-	-	-	-	-	-	SOLIDO
MOUNTAINEER	SOPORTE MOTOR	V6 (4.0) 98-01	SM2850	SI	-	SI	-	-	-	-	-	-	-	SOLIDO
MOUNTAINEER	SOPORTE MOTOR	V6 (4.0) 98-01	SM2851	SI	-	-	SI	-	-	-	-	-	-	SOLIDO
MOUNTAINEER	SOPORTE TRANSMISIÓN	V6 (4.0) 02-05	SM1307	-	SI	-	-	-	-	-	-	-	4WD	SOLIDO
MOUNTAINEER	SOPORTE TRANSMISIÓN	V6 (4.0) 06-10	SM3614	-	SI	-	-	-	-	-	-	-	4WD	SOLIDO
MOUNTAINEER	SOPORTE TRANSMISIÓN	V6 (4.0) 98-01	SM2639	-	-	-	-	-	-	-	-	-	-	SOLIDO
MOUNTAINEER	TERMINAL	V6 (4.0) 97-01	SIREV317	SI	-	-	-	-	-	-	SI	-	-	N/A
MOUNTAINEER	TERMINAL	V6 (4.0) 97-97	SIRES3302RL	SI	-	-	-	-	-	SI	-	-	-	N/A
MOUNTAINEER	TERMINAL	V6 (4.0) 98-03	SIRES3461	SI	-	-	-	-	-	SI	-	-	-	N/A
MOUNTAINEER	TERMINAL	V6 (4.0) 02-05	SIREV421	-	-	-	-	-	-	-	SI	-	-	N/A
MOUNTAINEER	TERMINAL	V6 (4.0) 03-10	SIREV422	-	-	-	-	-	-	-	SI	-	-	N/A
MOUNTAINEER	TORNILLO ESTABILIZADOR	V6 (4.0) 97-10	SIRK7275	SI	-	-	-	-	-	-	-	-	-	N/A
MOUNTAINEER	BUJE	V8 (4.6) 05-10	SIRMS40417	SI	-	-	-	-	SI	-	-	-	-	HACIA ADELANTE
MOUNTAINEER	BUJE	V8 (4.6) 05-10	SIRMS40418	SI	-	-	-	-	SI	-	-	-	-	N/A
MOUNTAINEER	HORQUILLA	V8 (4.6) 02-05	SIR1L2Z-3084-R	-	-	SI	-	SI	-	-	-	-	-	N/A
MOUNTAINEER	HORQUILLA	V8 (4.6) 05-10	SIRK80722	SI	-	SI	-	SI	-	-	-	-	-	N/A
MOUNTAINEER	HORQUILLA	V8 (4.6) 05-10	SIRK80723	SI	-	-	SI	SI	-	-	-	-	-	N/A
MOUNTAINEER	HORQUILLA	V8 (4.6) 06-10	SIRK80720	SI	-	SI	-	-	SI	-	-	-	-	N/A
MOUNTAINEER	HORQUILLA	V8 (4.6) 06-10	SIRK80721	SI	-	-	SI	-	SI	-	-	-	-	N/A
MOUNTAINEER	RÓTULA	V8 (4.6) 02-05	SIRK80008	SI	-	-	-	SI	-	-	-	-	-	N/A
MOUNTAINEER	RÓTULA	V8 (4.6) 02-05	SIRK8695T	SI	-	-	-	-	SI	-	-	-	-	N/A
MOUNTAINEER	SOPORTE MOTOR	V8 (4.6) 02-06	SM1304	SI	-	-	SI	-	-	-	-	-	-	SOLIDO
MOUNTAINEER	SOPORTE MOTOR	V8 (4.6) 02-10	SM1305	SI	-	SI	-	-	-	-	-	-	-	SOLIDO
MOUNTAINEER	SOPORTE MOTOR	V8 (4.6) 06-10	SM4694	SI	-	-	SI	-	-	-	-	-	-	SOLIDO
MOUNTAINEER	SOPORTE TRANSMISIÓN	V8 (4.6) 02-05	SM1307	-	SI	-	-	-	-	-	-	-	4WD	SOLIDO
MOUNTAINEER	SOPORTE TRANSMISIÓN	V8 (4.6) 06-10	SM3614	-	SI	-	-	-	-	-	-	-	4WD	SOLIDO
MOUNTAINEER	TERMINAL	V8 (4.6) 02-03	SIRES3461	SI	-	-	-	-	-	SI	-	-	-	N/A
MOUNTAINEER	TERMINAL	V8 (4.6) 02-05	SIREV421	-	-	-	-	-	-	-	SI	-	-	N/A
MOUNTAINEER	TERMINAL	V8 (4.6) 02-10	SIREV422	-	-	-	-	-	-	-	SI	-	-	N/A
MOUNTAINEER	TORNILLO ESTABILIZADOR	V8 (4.6) 02-10	SIRK7275	SI	-	-	-	-	-	-	-	-	-	N/A
MOUNTAINEER	BUJE	V8 (5.0) 97-01	SIRK8704	SI	-	-	-	SI	-	-	-	-	-	N/A
MOUNTAINEER	BUJE	V8 (5.0) 97-01	SIRK8705	-	-	-	-	-	SI	-	-	-	-	N/A
MOUNTAINEER	GOMA	V8 (5.0) 97-01	SIRK80025	-	-	-	-	-	-	-	-	-	4WD	VARILLA ESTABILIZADORA
MOUNTAINEER	GOMA	V8 (5.0) 97-01	SIRK80080	SI	-	-	-	-	-	-	-	-	-	VARILLA ESTABILIZADORA DE 29-30mm
MOUNTAINEER	HORQUILLA	V8 (5.0) 96-01	SIR1L2Z-3084-R	-	-	SI	-	SI	-	-	-	-	-	N/A
MOUNTAINEER	HORQUILLA	V8 (5.0) 97-01	SIRK80068	SI	-	SI	-	SI	-	-	-	-	-	N/A
MOUNTAINEER	HORQUILLA	V8 (5.0) 97-01	SIRK8708T	SI	-	-	SI	SI	-	-	-	-	-	N/A
MOUNTAINEER	HORQUILLA	V8 (5.0) 97-01	SIRK8710T	SI	-	SI	-	SI	-	-	-	-	-	N/A
MOUNTAINEER	RÓTULA	V8 (5.0) 97-01	SIRK80012	SI	-	-	-	SI	-	-	-	-	-	N/A
MOUNTAINEER	RÓTULA	V8 (5.0) 97-01	SIRK8695T	SI	-	-	-	-	SI	-	-	-	-	N/A
MOUNTAINEER	SOPORTE TRANSMISIÓN	V8 (5.0) 96-01	SM2868	-	-	-	-	-	-	-	-	-	RWD	SOLIDO
MOUNTAINEER	TERMINAL	V8 (5.0) 97-01	SIREV317	SI	-	-	-	-	-	-	SI	-	-	N/A
MOUNTAINEER	TERMINAL	V8 (5.0) 97-97	SIRES3302RL	SI	-	-	-	-	-	SI	-	-	-	N/A
MOUNTAINEER	TERMINAL	V8 (5.0) 98-01	SIRES3461	SI	-	-	-	-	-	SI	-	-	-	N/A
MOUNTAINEER	TORNILLO ESTABILIZADOR	V8 (5.0) 97-01	SIRK7275	SI	-	-	-	-	-	-	-	-	-	N/A

MERCURY

Block **Modelo – Producto – Motor – Especificaciones**

13	Modelos	Productos	Motor/años	Sku	Del.	Tras.	Der.	Izq.	Sup.	Inf.	Ext.	Int.	Tracc.	Especificaciones
MYSTIQUE		BASE DE AMORTIGUADOR	L4 (2.0) 95-00	SM5093	-	SI	-	-	-	-	-	-	-	SIN BALERO
MYSTIQUE		BASE DE AMORTIGUADOR	L4 (2.0) 95-00	SM5143	SI	-	-	-	-	-	-	-	-	SOLIDO
MYSTIQUE		HORQUILLA	L4 (2.0) 98-00	SIRK80390	SI	-	-	SI	-	SI	-	-	-	N/A
MYSTIQUE		RÓTULA	L4 (2.0) 95-00	SIRK8683	SI	-	-	-	-	SI	-	-	-	N/A
MYSTIQUE		SOPORTE MOTOR	L4 (2.0) 95-97	SM6705R9	SI	-	-	-	-	-	-	-	-	TRANSMISIÓN AUTOMÁTICA 4 VELOCIDADES, SOLIDO, INT. 24mm,
MYSTIQUE		SOPORTE MOTOR	L4 (2.0) 98-00	SM6705R	SI	-	-	-	-	-	-	-	-	AUTOMÁTICO 4 VEL. SOLIDO, DIAMETRO INTERNO 20mm
MYSTIQUE		SOPORTE MOTOR	L4 (2.0) 98-00	SM1076H	SI	-	SI	-	-	-	-	-	-	HIDRAULICO
MYSTIQUE		SOPORTE TRANSMISIÓN	L4 (2.0) 95-00	SM6706	-	-	-	-	-	-	-	-	-	CENTRAL, SOLIDO
MYSTIQUE		SOPORTE TRANSMISIÓN	L4 (2.0) 95-00	SM6706R	-	-	-	-	-	-	-	-	-	SOLIDO, REPUESTO
MYSTIQUE		SOPORTE TRANSMISIÓN	L4 (2.0) 98-00	SM6715R	-	SI	-	-	-	-	-	-	-	SOLIDO, REPUESTO DE SOPORTE
MYSTIQUE		TERMINAL	L4 (2.0) 95-00	SIREV319	SI	-	-	-	-	-	-	SI	-	N/A
MYSTIQUE		TERMINAL	L4 (2.0) 97-00	SIRES3470	SI	-	-	SI	-	-	SI	-	-	N/A
MYSTIQUE		TERMINAL	L4 (2.0) 97-00	SIRES3471	SI	-	SI	-	-	-	SI	-	-	N/A
MYSTIQUE		TORNILLO ESTABILIZADOR	L4 (2.0) 95-00	SIR93BB-5K-566AC	-	SI	-	-	-	-	-	-	-	N/A
MYSTIQUE		TORNILLO ESTABILIZADOR	L4 (2.0) 95-00	SIRK8744	SI	-	-	-	-	-	-	-	-	N/A
MYSTIQUE		BASE DE AMORTIGUADOR	V6 (2.5) 95-00	SM5093	-	SI	-	-	-	-	-	-	-	SIN BALERO
MYSTIQUE		BASE DE AMORTIGUADOR	V6 (2.5) 95-00	SM5143	SI	-	-	-	-	-	-	-	-	SOLIDO
MYSTIQUE		HORQUILLA	V6 (2.5) 98-00	SIRK80390	SI	-	-	SI	-	SI	-	-	-	N/A
MYSTIQUE		RÓTULA	V6 (2.5) 95-00	SIRK8683	SI	-	-	-	-	SI	-	-	-	N/A
MYSTIQUE		SOPORTE MOTOR	V6 (2.5) 95-97	SM6705R9	SI	-	-	-	-	-	-	-	-	TRANSMISIÓN AUTOMÁTICA 4 VELOCIDADES, SOLIDO, INT. 24mm,
MYSTIQUE		SOPORTE MOTOR	V6 (2.5) 98-00	SM6705R	SI	-	-	-	-	-	-	-	-	AUTOMÁTICO 4 VEL. SOLIDO, DIAMETRO INTERNO 20mm
MYSTIQUE		SOPORTE MOTOR	V6 (2.5) 98-00	SM1076H	SI	-	SI	-	-	-	-	-	-	HIDRAULICO
MYSTIQUE		SOPORTE TRANSMISIÓN	V6 (2.5) 95-00	SM6706	-	-	-	-	-	-	-	-	-	CENTRAL, SOLIDO
MYSTIQUE		SOPORTE TRANSMISIÓN	V6 (2.5) 95-00	SM6706R	-	-	-	-	-	-	-	-	-	SOLIDO, REPUESTO
MYSTIQUE		SOPORTE TRANSMISIÓN	V6 (2.5) 98-00	SM6715R	-	SI	-	-	-	-	-	-	-	SOLIDO, REPUESTO DE SOPORTE
MYSTIQUE		TERMINAL	V6 (2.5) 95-00	SIREV319	SI	-	-	-	-	-	-	SI	-	N/A
MYSTIQUE		TERMINAL	V6 (2.5) 97-00	SIRES3470	SI	-	-	SI	-	-	SI	-	-	N/A
MYSTIQUE		TERMINAL	V6 (2.5) 97-00	SIRES3471	SI	-	SI	-	-	-	SI	-	-	N/A
MYSTIQUE		TORNILLO ESTABILIZADOR	V6 (2.5) 95-00	SIR93BB-5K-566AC	-	SI	-	-	-	-	-	-	-	N/A
MYSTIQUE		TORNILLO ESTABILIZADOR	V6 (2.5) 95-00	SIRK8744	SI	-	-	-	-	-	-	-	-	N/A

14	Modelos	Productos	Motor/años	Sku	Del.	Tras.	Der.	Izq.	Sup.	Inf.	Ext.	Int.	Tracc.	Especificaciones
SABLE		BUJE	L4 (2.5) 86-91	SIRK8526	-	-	-	-	-	-	-	-	-	PARA BARRA TENSORA
SABLE		BUJE	L4 (2.5) 86-91	SIRK8415	-	-	-	-	-	SI	-	-	-	N/A
SABLE		BUJE	L4 (2.5) 86-91	SIRK8452	-	-	-	-	-	SI	-	-	-	N/A
SABLE		GOMA	L4 (2.5) 87-96	SIRK8373	-	-	-	-	-	-	-	-	-	PARA BARRA ESTABILIZADORA
SABLE		GOMA	V6 (2.5) 97-03	SIRK8373	-	-	-	-	-	-	-	-	-	PARA BARRA ESTABILIZADORA
SABLE		HORQUILLA	L4 (2.5) 86-91	SIRK8427	-	-	-	SI	-	SI	-	-	-	N/A
SABLE		HORQUILLA	V6 (2.5) 00-02	SIR1508031	-	-	-	SI	-	SI	-	-	-	N/A
SABLE		RESORTES	V6 (2.5) 97-03	SIR20111	-	SI	-	-	-	-	-	-	-	N/A
SABLE		RESORTES	V6 (2.5) 97-99	SIR20120	SI	-	-	-	-	-	-	-	-	N/A
SABLE		RÓTULA	V6 (2.5) 97-03	SIRK8687	SI	-	-	-	-	SI	-	-	-	N/A
SABLE		TERMINAL	L4 (2.5) 86-91	SIRES2513RL	SI	-	-	-	-	-	SI	-	-	N/A
SABLE		TERMINAL	L4 (2.5) 86-91	SIREV127	SI	-	-	-	-	-	-	SI	-	N/A
SABLE		TERMINAL	V6 (2.5) 97-03	SIRES3349RL	SI	-	-	-	-	-	SI	-	-	N/A

MERCURY

Block		Modelo - Producto - Motor - Especificaciones											Especificaciones	
14	Modelos	Productos	Motor/años	Sku	Del.	Tras.	Der.	Izg.	Sup.	Inf.	Ext.	Int.		Tracc.
SABLE	TERMINAL	V6 (2.5) 97-03	SIREV398	SI	-	-	-	-	-	-	-	SI	-	N/A
SABLE	TORNILLO ESTABILIZADOR	L4 (2.5) 86-91	SIRK8639	SI	-	-	-	-	-	-	-	-	-	N/A
SABLE	TORNILLO ESTABILIZADOR	L4 (2.5) 86-91	SIRK8702	SI	-	-	-	-	-	-	-	-	-	N/A
SABLE	TORNILLO ESTABILIZADOR	L4 (2.5) 87-96	SIRK3124	-	SI	-	-	-	-	-	-	-	-	N/A
SABLE	TORNILLO ESTABILIZADOR	V6 (2.5) 97-03	SIRK3124	-	SI	-	-	-	-	-	-	-	-	N/A
SABLE	TORNILLO ESTABILIZADOR	V6 (2.5) 97-03	SIRK8734	SI	-	-	SI	-	-	-	-	-	-	N/A
SABLE	TORNILLO ESTABILIZADOR	V6 (2.5) 97-03	SIRK8735	SI	-	SI	-	-	-	-	-	-	-	N/A
SABLE	BASE DE AMORTIGUADOR	V6 (3.0) 96-05	SM5092	SI	-	SI	SI	-	-	-	-	-	-	N/A
SABLE	BUJE	V6 (3.0) 86-95	SIRK8526	-	-	-	-	-	-	-	-	-	-	PARA BARRA TENSORA
SABLE	BUJE	V6 (3.0) 86-95	SIRK8415	-	-	-	-	-	SI	-	-	-	-	N/A
SABLE	BUJE	V6 (3.0) 86-95	SIRK8452	-	-	-	-	-	SI	-	-	-	-	N/A
SABLE	BUJE	V6 (3.0) 00-05	SIR1408035	-	-	-	-	-	SI	-	-	-	-	FLOTANTE
SABLE	GOMA	V6 (3.0) 86-07	SIRK8373	-	-	-	-	-	-	-	-	-	-	PARA BARRA ESTABILIZADORA
SABLE	HORQUILLA	V6 (3.0) 86-95	SIRK8427	-	-	-	SI	-	SI	-	-	-	-	N/A
SABLE	HORQUILLA	V6 (3.0) 00-06	SIR1508031	-	-	-	SI	-	SI	-	-	-	-	N/A
SABLE	RESORTES	V6 (3.0) 96-07	SIR20111	-	SI	-	-	-	-	-	-	-	-	N/A
SABLE	RESORTES	V6 (3.0) 96-99	SIR20120	SI	-	-	-	-	-	-	-	-	-	N/A
SABLE	RÓTULA	V6 (3.0) 96-05	SIRK8687	SI	-	-	-	-	SI	-	-	-	-	N/A
SABLE	SOPORTE MOTOR	V6 (3.0) 00-06	SM1078H	SI	-	SI	-	-	-	-	-	-	-	HIDRAULICO
SABLE	SOPORTE MOTOR	V6 (3.0) 00-06	SM1286	-	SI	SI	-	-	-	-	-	-	-	SOLIDO
SABLE	SOPORTE MOTOR	V6 (3.0) 96-05	SM1074H	-	SI	SI	-	-	-	-	-	-	-	HIDRAULICO
SABLE	SOPORTE MOTOR	V6 (3.0) 96-99	SM2789H	SI	-	SI	-	-	-	-	-	-	-	HIDRAULICO
SABLE	SOPORTE TORSIÓN	V6 (3.0) 00-03	SM2872	-	SI	-	-	-	-	-	-	-	-	SOLIDO
SABLE	SOPORTE TORSIÓN	V6 (3.0) 04-06	SM3457	-	SI	-	-	-	-	-	-	-	-	SOLIDO
SABLE	SOPORTE TRANSMISIÓN	V6 (3.0) 89-06	SM1224H	-	-	-	-	-	-	-	-	-	-	HIDRAULICO
SABLE	TERMINAL	V6 (3.0) 86-95	SIRES2513RL	SI	-	-	-	-	-	-	SI	-	-	N/A
SABLE	TERMINAL	V6 (3.0) 86-95	SIREV127	SI	-	-	-	-	-	-	-	SI	-	N/A
SABLE	TERMINAL	V6 (3.0) 96-05	SIRES3349RL	SI	-	-	-	-	-	-	SI	-	-	N/A
SABLE	TERMINAL	V6 (3.0) 96-05	SIREV398	SI	-	-	-	-	-	-	-	SI	-	N/A
SABLE	TORNILLO ESTABILIZADOR	V6 (3.0) 86-05	SIRK3124	-	SI	-	-	-	-	-	-	-	-	N/A
SABLE	TORNILLO ESTABILIZADOR	V6 (3.0) 86-95	SIRK8639	SI	-	-	-	-	-	-	-	-	-	N/A
SABLE	TORNILLO ESTABILIZADOR	V6 (3.0) 86-95	SIRK8702	SI	-	-	-	-	-	-	-	-	-	N/A
SABLE	TORNILLO ESTABILIZADOR	V6 (3.0) 96-05	SIRK8734	SI	-	-	SI	-	-	-	-	-	-	N/A
SABLE	TORNILLO ESTABILIZADOR	V6 (3.0) 96-05	SIRK8735	SI	-	SI	-	-	-	-	-	-	-	N/A
SABLE	SOPORTE MOTOR	V6 (3.5) 08-09	SM3922H	SI	-	SI	-	-	-	-	-	-	-	HIDRAULICO
SABLE	SOPORTE TRANSMISIÓN	V6 (3.5) 08-09	SM3974H	-	-	-	-	-	-	-	-	-	-	HIDRAULICO
SABLE	BUJE	V6 (3.8) 88-95	SIRK8526	-	-	-	-	-	-	-	-	-	-	PARA BARRA TENSORA
SABLE	BUJE	V6 (3.8) 88-95	SIRK8415	-	-	-	-	-	SI	-	-	-	-	N/A
SABLE	BUJE	V6 (3.8) 88-95	SIRK8452	-	-	-	-	-	SI	-	-	-	-	N/A
SABLE	GOMA	V6 (3.8) 88-95	SIRK8373	-	-	-	-	-	-	-	-	-	-	PARA BARRA ESTABILIZADORA
SABLE	HORQUILLA	V6 (3.8) 88-95	SIRK8427	-	-	-	SI	-	SI	-	-	-	-	N/A
SABLE	SOPORTE MOTOR	V6 (3.8) 88-95	SM6674H	SI	-	SI	-	-	-	-	-	-	-	HIDRAULICO
SABLE	SOPORTE MOTOR	V6 (3.8) 88-95	SM6674	SI	-	SI	-	-	-	-	-	-	-	SOLIDO
SABLE	SOPORTE MOTOR	V6 (3.8) 88-95	SM6675	-	SI	SI	-	-	-	-	-	-	-	SOLIDO
SABLE	SOPORTE MOTOR	V6 (3.8) 89-95	SM2812H	SI	-	SI	-	-	-	-	-	-	-	HIDRAULICO

MERCURY

Block **Modelo – Producto – Motor – Especificaciones**

14	Modelos	Productos	Motor/años	SKU	Del.	Tras.	Der.	Izq.	Sup.	Inf.	Ext.	Int.	Tracc.	Especificaciones
	SABLE	SOPORTE TRANSMISIÓN	V6 (3.8) 88-95	SM1224H	-	-	-	-	-	-	-	-	-	HIDRAULICO
	SABLE	TERMINAL	V6 (3.8) 88-95	SIRES2513RL	SI	-	-	-	-	-	SI	-	-	N/A
	SABLE	TERMINAL	V6 (3.8) 88-95	SIREV127	SI	-	-	-	-	-	-	SI	-	N/A
	SABLE	TORNILLO ESTABILIZADOR	V6 (3.8) 88-95	SIRK3124	-	SI	-	-	-	-	-	-	-	N/A
	SABLE	TORNILLO ESTABILIZADOR	V6 (3.8) 88-95	SIRK8639	SI	-	-	-	-	-	-	-	-	N/A
	SABLE	TORNILLO ESTABILIZADOR	V6 (3.8) 88-95	SIRK8702	SI	-	-	-	-	-	-	-	-	N/A

15	Modelos	Productos	Motor/años	SKU	Del.	Tras.	Der.	Izq.	Sup.	Inf.	Ext.	Int.	Tracc.	Especificaciones
	TOPAZ	BUJE	L4 (2.0) 85-87	SIRK8614	SI	-	-	-	-	SI	-	-	-	DE HORQUILLA
	TOPAZ	BUJE	L4 (2.0) 85-87	SIRK8612	-	-	-	-	-	SI	SI	-	-	N/A
	TOPAZ	GOMA	L4 (2.0) 85-87	SIRK8410	-	-	-	-	-	-	-	-	-	PARA BARRA ESTABILIZADORA
	TOPAZ	GOMA	L4 (2.0) 85-87	SIRK8461	-	-	-	-	-	-	-	-	-	PARA CAJA DE DIRECCION
	TOPAZ	HORQUILLA	L4 (2.0) 85-87	SIRK8421	SI	-	SI	-	-	SI	-	-	-	N/A
	TOPAZ	HORQUILLA	L4 (2.0) 85-87	SIRK8423	SI	-	-	SI	-	SI	-	-	-	N/A
	TOPAZ	RESORTES	L4 (2.0) 85-87	SIRCC-856	SI	-	-	-	-	-	-	-	-	N/A
	TOPAZ	TERMINAL	L4 (2.0) 85-87	SIRES2153RL	SI	-	-	-	-	-	SI	-	-	N/A
	TOPAZ	TERMINAL	L4 (2.0) 85-87	SIREV118	SI	-	-	-	-	-	-	SI	-	N/A
	TOPAZ	BASE DE AMORTIGUADOR	L4 (2.3) 84-94	SM5005	SI	-	-	-	-	-	-	-	-	SOLIDO
	TOPAZ	BASE DE AMORTIGUADOR	L4 (2.3) 84-94	SM5018	-	-	-	-	-	-	-	-	-	SOLIDO, KIT
	TOPAZ	BUJE	L4 (2.3) 84-94	SIRK8614	SI	-	-	-	-	SI	-	-	-	DE HORQUILLA
	TOPAZ	BUJE	L4 (2.3) 84-94	SIRK8612	-	-	-	-	-	SI	SI	-	-	N/A
	TOPAZ	GOMA	L4 (2.3) 84-94	SIRK8410	-	-	-	-	-	-	-	-	-	PARA BARRA ESTABILIZADORA
	TOPAZ	GOMA	L4 (2.3) 84-94	SIRK8461	-	-	-	-	-	-	-	-	-	PARA CAJA DE DIRECCION
	TOPAZ	HORQUILLA	L4 (2.3) 84-94	SIRK8421	SI	-	SI	-	-	SI	-	-	-	N/A
	TOPAZ	HORQUILLA	L4 (2.3) 84-94	SIRK8423	SI	-	-	SI	-	SI	-	-	-	N/A
	TOPAZ	RESORTES	L4 (2.3) 84-94	SIRCC-856	SI	-	-	-	-	-	-	-	-	N/A
	TOPAZ	SOPORTE MOTOR	L4 (2.3) 92-94	SM6691R	SI	-	SI	-	-	-	-	-	-	SOLIDO, REPUESTO
	TOPAZ	SOPORTE MOTOR	L4 (2.3) 92-94	SM2804R	SI	-	-	SI	-	-	-	-	-	SOLIDO, REPUESTO 2804
	TOPAZ	SOPORTE TRANSMISIÓN	L4 (2.3) 86-94	SM1884	-	-	-	-	-	-	-	-	-	AUTOMÁTICA, SOLIDO
	TOPAZ	SOPORTE TRANSMISIÓN	L4 (2.3) 86-94	SM1896X	-	-	-	-	-	-	-	-	RWD	SOLIDO
	TOPAZ	TERMINAL	L4 (2.3) 84-90	SIREV118	SI	-	-	-	-	-	-	SI	-	N/A
	TOPAZ	TERMINAL	L4 (2.3) 84-94	SIRES2153RL	SI	-	-	-	-	-	SI	-	-	N/A
	TOPAZ	TERMINAL	L4 (2.3) 90-94	SIREV264	SI	-	-	-	-	-	-	SI	-	N/A
	TOPAZ	BASE DE AMORTIGUADOR	V6 (3.0) 92-94	SM5005	SI	-	-	-	-	-	-	-	-	SOLIDO
	TOPAZ	BASE DE AMORTIGUADOR	V6 (3.0) 92-94	SM5018	-	-	-	-	-	-	-	-	-	SOLIDO, KIT
	TOPAZ	BUJE	V6 (3.0) 92-94	SIRK8614	SI	-	-	-	-	SI	-	-	-	DE HORQUILLA
	TOPAZ	BUJE	V6 (3.0) 92-94	SIRK8612	-	-	-	-	-	SI	SI	-	-	N/A
	TOPAZ	GOMA	V6 (3.0) 92-94	SIRK8410	-	-	-	-	-	-	-	-	-	PARA BARRA ESTABILIZADORA
	TOPAZ	GOMA	V6 (3.0) 92-94	SIRK8461	-	-	-	-	-	-	-	-	-	PARA CAJA DE DIRECCION
	TOPAZ	HORQUILLA	V6 (3.0) 92-94	SIRK8421	SI	-	SI	-	-	SI	-	-	-	N/A
	TOPAZ	HORQUILLA	V6 (3.0) 92-94	SIRK8423	SI	-	-	SI	-	SI	-	-	-	N/A
	TOPAZ	RESORTES	V6 (3.0) 92-94	SIRCC-856	SI	-	-	-	-	-	-	-	-	N/A
	TOPAZ	SOPORTE MOTOR	V6 (3.0) 92-94	SM2804R	SI	-	-	SI	-	-	-	-	-	SOLIDO, REPUESTO 2804
	TOPAZ	SOPORTE TRANSMISIÓN	V6 (3.0) 86-94	SM1896X	-	-	-	-	-	-	-	-	RWD	SOLIDO
	TOPAZ	SOPORTE TRANSMISIÓN	V6 (3.0) 92-94	SM1884	-	-	-	-	-	-	-	-	-	AUTOMÁTICA, SOLIDO

MERCURY

Block Modelo - Producto - Motor - Especificaciones

15	Modelos	Productos	Motor/años	Sku	Del.	Tras.	Der.	Izq.	Sup.	Inf.	Ext.	Int.	Tracc.	Especificaciones
	TOPAZ	TERMINAL	V6 (3.0) 92-94	SIRES2153RL	SI	-	-	-	-	-	SI	-	-	N/A
	TOPAZ	TERMINAL	V6 (3.0) 92-94	SIREV264	SI	-	-	-	-	-	-	SI	-	N/A

16	Modelos	Productos	Motor/años	Sku	Del.	Tras.	Der.	Izq.	Sup.	Inf.	Ext.	Int.	Tracc.	Especificaciones
	TRACER	RÓTULA	L4 (1.6) 91-91	SIRK8619	SI	-	-	-	-	SI	-	-	-	N/A
	TRACER	RÓTULA	L4 (1.6) 97-97	SIRK8773	SI	-	-	-	-	SI	-	-	-	N/A
	TRACER	TERMINAL	L4 (1.6) 91-97	SIRES3048RL	SI	-	-	-	-	-	SI	-	-	N/A
	TRACER	TERMINAL	L4 (1.6) 91-97	SIREV265	SI	-	-	-	-	-	-	SI	-	N/A
	TRACER	BASE DE AMORTIGUADOR	L4 (1.8) 91-96	SM5163	-	SI	-	-	-	-	-	-	-	SOLIDO
	TRACER	RÓTULA	L4 (1.8) 91-96	SIRK8619	SI	-	-	-	-	SI	-	-	-	N/A
	TRACER	RÓTULA	L4 (1.8) 97-97	SIRK8773	SI	-	-	-	-	SI	-	-	-	N/A
	TRACER	SOPORTE MOTOR	L4 (1.8) 91-96	SM2651	SI	-	-	-	-	-	-	-	-	SOLIDO
	TRACER	SOPORTE MOTOR	L4 (1.8) 91-96	SM2650	-	SI	-	-	-	-	-	-	-	SOLIDO
	TRACER	SOPORTE MOTOR	L4 (1.8) 91-96	SM2649R	SI	-	SI	-	-	-	-	-	-	SOLIDO, REPUESTO 2649/ 1197
	TRACER	SOPORTE MOTOR	L4 (1.8) 94-96	SM1030H	SI	-	-	-	-	-	-	-	-	TRANSMISIÓN AUTOMÁTICA 4 VELOCIDADES, HIDRAULICO
	TRACER	SOPORTE TRANSMISIÓN	L4 (1.8) 91-96	SM2650R	-	-	-	SI	-	-	-	-	-	SOLIDO
	TRACER	SOPORTE TRANSMISIÓN	L4 (1.8) 91-96	SM2648	-	-	-	-	-	-	-	-	-	SOLIDO
	TRACER	SOPORTE TRANSMISIÓN	L4 (1.8) 91-96	SM2648R	-	-	-	-	-	-	-	-	-	SOLIDO, REPUESTO 2648,
	TRACER	TERMINAL	L4 (1.8) 91-96	SIRES3048RL	SI	-	-	-	-	-	SI	-	-	N/A
	TRACER	TERMINAL	L4 (1.8) 91-96	SIREV265	SI	-	-	-	-	-	-	SI	-	N/A
	TRACER	BASE DE AMORTIGUADOR	L4 (1.9) 90-96	SM5163	-	SI	-	-	-	-	-	-	-	SOLIDO
	TRACER	RÓTULA	L4 (1.9) 91-96	SIRK8619	SI	-	-	-	-	SI	-	-	-	N/A
	TRACER	SOPORTE MOTOR	L4 (1.9) 91-96	SM2651	SI	-	-	-	-	-	-	-	-	SOLIDO
	TRACER	SOPORTE MOTOR	L4 (1.9) 91-96	SM2650	-	SI	-	-	-	-	-	-	-	SOLIDO
	TRACER	SOPORTE MOTOR	L4 (1.9) 91-96	SM2649R	SI	-	SI	-	-	-	-	-	-	SOLIDO, REPUESTO 2649/ 1197
	TRACER	SOPORTE MOTOR	L4 (1.9) 94-96	SM1030H	SI	-	-	-	-	-	-	-	-	TRANSMISIÓN AUTOMÁTICA 4 VELOCIDADES, HIDRAULICO
	TRACER	SOPORTE TRANSMISIÓN	L4 (1.9) 90-96	SM2650R	-	-	-	SI	-	-	-	-	-	SOLIDO
	TRACER	SOPORTE TRANSMISIÓN	L4 (1.9) 91-96	SM2648	-	-	-	-	-	-	-	-	-	SOLIDO
	TRACER	SOPORTE TRANSMISIÓN	L4 (1.9) 91-96	SM2648R	-	-	-	-	-	-	-	-	-	SOLIDO, REPUESTO 2648,
	TRACER	TERMINAL	L4 (1.9) 91-96	SIRES3048RL	SI	-	-	-	-	-	SI	-	-	N/A
	TRACER	TERMINAL	L4 (1.9) 91-96	SIREV265	SI	-	-	-	-	-	-	SI	-	N/A
	TRACER	BASE DE AMORTIGUADOR	L4 (2.0) 97-99	SM5163	-	SI	-	-	-	-	-	-	-	SOLIDO
	TRACER	BASE DE AMORTIGUADOR	L4 (2.0) 97-99	SM5216	SI	-	-	-	-	-	-	-	-	TOPE DE RESORTE CON PLATO
	TRACER	RÓTULA	L4 (2.0) 97-99	SIRK8773	SI	-	-	-	-	SI	-	-	-	N/A
	TRACER	SOPORTE MOTOR	L4 (2.0) 97-03	SM2651	SI	-	-	-	-	-	-	-	-	SOLIDO
	TRACER	SOPORTE MOTOR	L4 (2.0) 97-99	SM2649R	SI	-	SI	-	-	-	-	-	-	SOLIDO, REPUESTO 2649/ 1197
	TRACER	SOPORTE TRANSMISIÓN	L4 (2.0) 97-99	SM2650R	-	-	-	SI	-	-	-	-	-	SOLIDO
	TRACER	TERMINAL	L4 (2.0) 97-99	SIRES3048RL	SI	-	-	-	-	-	SI	-	-	N/A
	TRACER	TERMINAL	L4 (2.0) 97-99	SIREV265	SI	-	-	-	-	-	-	SI	-	N/A

17	Modelos	Productos	Motor/años	Sku	Del.	Tras.	Der.	Izq.	Sup.	Inf.	Ext.	Int.	Tracc.	Especificaciones
	VILLAGER	BUJE	V6 (3.0) 93-98	SIR54560-0B000	-	-	-	SI	-	SI	-	-	-	N/A
	VILLAGER	BUJE	V6 (3.0) 93-98	SIR54570-6B010	-	-	-	-	-	SI	-	-	-	N/A
	VILLAGER	RÓTULA	V6 (3.0) 93-98	SIRK8647	SI	-	-	-	-	SI	-	-	-	N/A
	VILLAGER	SOPORTE MOTOR	V6 (3.0) 93-98	SM2855	SI	-	SI	SI	-	-	-	-	-	SOLIDO

MERCURY

Block													Modelo - Producto - Motor - Especificaciones	
17	Modelos	Productos	Motor/años	SKU	Del.	Tras.	Der.	Izg.	Sup.	Inf.	Ext.	Int.	Tracc.	Especificaciones
	VILLAGER	SOPORTE MOTOR	V6 (3.0) 93-98	SM2857	-	SI	SI	-	-	-	-	-	-	SOLIDO
	VILLAGER	SOPORTE MOTOR	V6 (3.0) 93-98	SM2856	-	SI	-	SI	-	-	-	-	-	SOLIDO
	VILLAGER	SOPORTE MOTOR	V6 (3.0) 93-98	SM2855R	SI	-	-	-	-	-	-	-	-	SOLIDO, REPUESTO 2855/ 2857/ 1291
	VILLAGER	SOPORTE TRANSMISIÓN	V6 (3.0) 93-98	SM2854	-	-	-	-	-	-	-	-	-	SOLIDO
	VILLAGER	TERMINAL	V6 (3.0) 93-99	SIRES3200RL	SI	-	-	-	-	-	SI	-	-	N/A
	VILLAGER	TERMINAL	V6 (3.0) 93-99	SIREV275	-	-	-	-	-	-	-	SI	-	N/A
	VILLAGER	TORNILLO ESTABILIZADOR	V6 (3.0) 93-98	SIR54618-D5010	SI	-	-	-	-	-	-	-	-	N/A
	VILLAGER	BUJE	V6 (3.3) 99-02	SIR54560-0B000	-	-	-	SI	-	SI	-	-	-	N/A
	VILLAGER	BUJE	V6 (3.3) 99-02	SIR54570-6B010	-	-	-	-	-	SI	-	-	-	N/A
	VILLAGER	RÓTULA	V6 (3.3) 99-02	SIRK8647	SI	-	-	-	-	SI	-	-	-	N/A
	VILLAGER	SOPORTE MOTOR	V6 (3.3) 99-02	SM1291	SI	-	-	-	-	-	-	-	-	SOLIDO
	VILLAGER	SOPORTE MOTOR	V6 (3.3) 99-02	SM2857	-	SI	SI	-	-	-	-	-	-	SOLIDO
	VILLAGER	SOPORTE MOTOR	V6 (3.3) 99-02	SM2855R	SI	-	-	-	-	-	-	-	-	SOLIDO, REPUESTO 2855/ 2857/ 1291
	VILLAGER	SOPORTE TRANSMISIÓN	V6 (3.3) 99-02	SM2854	-	-	-	-	-	-	-	-	-	SOLIDO
	VILLAGER	TERMINAL	V6 (3.3) 99-02	SIRES3200RL	SI	-	-	-	-	-	SI	-	-	N/A
	VILLAGER	TERMINAL	V6 (3.3) 99-02	SIREV275	-	-	-	-	-	-	-	SI	-	N/A
	VILLAGER	TORNILLO ESTABILIZADOR	V6 (3.3) 99-02	SIR54618-D5010	SI	-	-	-	-	-	-	-	-	N/A

SPQ LA MARCA

#1 EN VENTAS

SPQ es líder en piezas de repuesto para motores a gasolina y diésel, freciendo productos con las innovaciones más ctuales en sus acabados para lograr el mejor rendimiento en cada pieza.



SOMOS LA MARCA DE AUTOPARTES MÁS VENDIDA EN



mercado libre

BÚSCANOS COMO SPQ OFICIAL

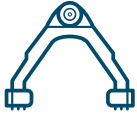
O DESDE

tienda.mercadolibre.com.mx/spq





FRENOS



SUSPENSIÓN
Y DIRECCIÓN



MOTOR



SOPORTES



ENFRIAMIENTO



QUÍMICOS



AFINACIÓN



TRACCIÓN



COMPRA A PRECIOS ESPECIALES

DESDE **Claro!**
shop



SÍGUENOS EN
REDES SOCIALES

@SPQAutoparts



OLDSMOBILE

Block Modelo - Producto - Motor - Especificaciones

1	Modelos	Productos	Motor/años	SKU	Del.	Tras.	Der.	Izq.	Sup.	Inf.	Ext.	Int.	Tracc.	Especificaciones
88 DELTA		RÓTULA	V6 (3.0) 87-87	SIRK5295	SI	-	-	-	-	SI	-	-	-	N/A
88 DELTA		TORNILLO ESTABILIZADOR	V6 (3.0) 87-87	SIRK5255	SI	-	-	-	-	-	-	-	-	N/A
88 DELTA		BRAZO AUXILIAR	V6 (3.8) 78-85	SIRK6187T	SI	-	-	-	-	-	-	-	-	N/A
88 DELTA		BUJE	V6 (3.8) 81-85	SIRK6198	SI	-	-	-	SI	-	-	-	-	N/A
88 DELTA		CÓPLES	V6 (3.8) 75-82	SIRES2004S	SI	-	-	-	-	-	-	-	-	N/A
88 DELTA		RÓTULA	V6 (3.8) 75-75	SIRK6141	SI	-	-	-	-	SI	-	-	-	N/A
88 DELTA		RÓTULA	V6 (3.8) 75-85	SIRK5208	SI	-	-	-	SI	-	-	-	-	N/A
88 DELTA		RÓTULA	V6 (3.8) 77-85	SIRK6145T	SI	-	-	-	-	SI	-	-	-	N/A
88 DELTA		RÓTULA	V6 (3.8) 86-89	SIRK5295	SI	-	-	-	-	SI	-	-	-	N/A
88 DELTA		SOPORTE MOTOR	V6 (3.8) 86-89	SM2553	SI	-	SI	-	-	-	-	-	-	SOLIDO
88 DELTA		SOPORTE TRANSMISIÓN	V6 (3.8) 86-89	SM2537	SI	-	-	SI	-	-	-	-	-	SOLIDO
88 DELTA		TERMINAL	V6 (3.8) 77-85	SIRES2019RLT	SI	-	-	-	-	-	SI	-	-	N/A
88 DELTA		TERMINAL	V6 (3.8) 77-85	SIRES2020RLT	SI	-	-	-	-	-	-	SI	-	N/A
88 DELTA		TORNILLO ESTABILIZADOR	V6 (3.8) 75-85	SIRK5252	SI	-	-	-	-	-	-	-	-	N/A
88 DELTA		TORNILLO ESTABILIZADOR	V6 (3.8) 86-89	SIRK5255	SI	-	-	-	-	-	-	-	-	N/A
88 DELTA		TORNILLO ESTABILIZADOR	V6 (3.8) 88-89	SIRK8511	-	SI	-	-	-	-	-	-	-	N/A
88 DELTA		BRAZO AUXILIAR	V8 (4.3) 79-83	SIRK6187T	SI	-	-	-	-	-	-	-	-	N/A
88 DELTA		BRAZO AUXILIAR	V6 (4.3) 83-84	SIRK6187T	SI	-	-	-	-	-	-	-	-	N/A
88 DELTA		BUJE	V8 (4.3) 81-83	SIRK6198	SI	-	-	-	SI	-	-	-	-	N/A
88 DELTA		BUJE	V6 (4.3) 83-84	SIRK6198	SI	-	-	-	SI	-	-	-	-	N/A
88 DELTA		CÓPLES	V8 (4.3) 75-82	SIRES2004S	SI	-	-	-	-	-	-	-	-	N/A
88 DELTA		RÓTULA	V8 (4.3) 75-76	SIRK6141	SI	-	-	-	-	SI	-	-	-	N/A
88 DELTA		RÓTULA	V8 (4.3) 75-83	SIRK5208	SI	-	-	-	SI	-	-	-	-	N/A
88 DELTA		RÓTULA	V8 (4.3) 77-83	SIRK6145T	SI	-	-	-	-	SI	-	-	-	N/A
88 DELTA		RÓTULA	V6 (4.3) 83-84	SIRK5208	SI	-	-	-	SI	-	-	-	-	N/A
88 DELTA		RÓTULA	V6 (4.3) 83-84	SIRK6145T	SI	-	-	-	-	SI	-	-	-	N/A
88 DELTA		TERMINAL	V8 (4.3) 77-83	SIRES2019RLT	SI	-	-	-	-	-	SI	-	-	N/A
88 DELTA		TERMINAL	V8 (4.3) 77-83	SIRES2020RLT	SI	-	-	-	-	-	-	SI	-	N/A
88 DELTA		TERMINAL	V6 (4.3) 83-84	SIRES2019RLT	SI	-	-	-	-	-	SI	-	-	N/A
88 DELTA		TERMINAL	V6 (4.3) 83-84	SIRES2020RLT	SI	-	-	-	-	-	-	SI	-	N/A
88 DELTA		TORNILLO ESTABILIZADOR	V8 (4.3) 75-83	SIRK5252	SI	-	-	-	-	-	-	-	-	N/A
88 DELTA		TORNILLO ESTABILIZADOR	V6 (4.3) 83-84	SIRK5252	SI	-	-	-	-	-	-	-	-	N/A
88 DELTA		BRAZO AUXILIAR	V8 (5.0) 78-85	SIRK6187T	SI	-	-	-	-	-	-	-	-	N/A
88 DELTA		BUJE	V8 (5.0) 80-85	SIRK6198	SI	-	-	-	SI	-	-	-	-	N/A
88 DELTA		CÓPLES	V8 (5.0) 78-82	SIRES2004S	SI	-	-	-	-	-	-	-	-	N/A
88 DELTA		RÓTULA	V8 (5.0) 78-85	SIRK5208	SI	-	-	-	SI	-	-	-	-	N/A
88 DELTA		RÓTULA	V8 (5.0) 78-85	SIRK6145T	SI	-	-	-	-	SI	-	-	-	N/A
88 DELTA		TERMINAL	V8 (5.0) 78-85	SIRES2019RLT	SI	-	-	-	-	-	SI	-	-	N/A
88 DELTA		TERMINAL	V8 (5.0) 78-85	SIRES2020RLT	SI	-	-	-	-	-	-	SI	-	N/A
88 DELTA		TORNILLO ESTABILIZADOR	V8 (5.0) 78-85	SIRK5252	SI	-	-	-	-	-	-	-	-	N/A

2	Modelos	Productos	Motor/años	SKU	Del.	Tras.	Der.	Izq.	Sup.	Inf.	Ext.	Int.	Tracc.	Especificaciones
98 REGENCY		BUJE	V6 (3.8) 80-80	SIRK6198	SI	-	-	-	SI	-	-	-	-	N/A
98 REGENCY		SOPORTE TRANSMISIÓN	V6 (3.8) 85-90	SM2537	SI	-	-	SI	-	-	-	-	-	SOLIDO
98 REGENCY		TORNILLO ESTABILIZADOR	V6 (3.8) 85-96	SIRK5255	SI	-	-	-	-	-	-	-	-	N/A

OLDSMOBILE

Block														Modelo - Producto - Motor - Especificaciones
2	Modelos	Productos	Motor/años	Sku	Del.	Tras.	Der.	Izg.	Sup.	Inf.	Ext.	Int.	Tracc.	Especificaciones
	98 REGENCY	RÓTULA	V6 (4.3) 80-80	SIRK5208	SI	-	-	-	SI	-	-	-	-	N/A
	98 REGENCY	BUJE	V8 (5.0) 80-84	SIRK6198	SI	-	-	-	SI	-	-	-	-	N/A
	98 REGENCY	RÓTULA	V8 (5.0) 80-84	SIRK5208	SI	-	-	-	SI	-	-	-	-	N/A
	98 REGENCY	TORNILLO ESTABILIZADOR	V8 (5.0) 85-85	SIRK5255	SI	-	-	-	-	-	-	-	-	N/A

3	Modelos	Productos	Motor/años	Sku	Del.	Tras.	Der.	Izg.	Sup.	Inf.	Ext.	Int.	Tracc.	Especificaciones
	ACHIEVA	BASE DE AMORTIGUADOR	L4 (2.3) 92-95	SM5004	-	-	-	-	-	-	-	-	-	SOLIDO, KIT
	ACHIEVA	HORQUILLA	L4 (2.3) 93-93	SIR22548677-L	-	-	-	SI	-	SI	-	-	-	N/A
	ACHIEVA	RÓTULA	L4 (2.3) 92-96	SIRK5273	SI	-	-	-	-	SI	-	-	-	N/A
	ACHIEVA	SOPORTE MOTOR	L4 (2.3) 92-95	SM2803H	SI	-	SI	-	-	-	-	-	-	HIDRAULICO
	ACHIEVA	SOPORTE MOTOR	L4 (2.3) 92-95	SM2803K	SI	-	SI	-	-	-	-	-	-	SOLIDO, COMPLEMENTO SOPORTE 2803H
	ACHIEVA	SOPORTE TORSIÓN	L4 (2.3) 92-94	SM2782	SI	-	-	-	-	SI	-	-	-	SOLIDO
	ACHIEVA	SOPORTE TORSIÓN	L4 (2.3) 92-94	SM2814	SI	-	-	-	-	-	-	-	-	TRANSMISIÓN AUTOMÁTICA, SOLIDO
	ACHIEVA	SOPORTE TRANSMISIÓN	L4 (2.3) 92-95	SM2820R	SI	-	-	SI	-	-	-	-	-	AUTOMÁTICA, SOLIDO, REPUESTO 2715/ 2820/ 622715/ 622820
	ACHIEVA	SOPORTE TRANSMISIÓN	L4 (2.3) 92-95	SM1036R	SI	-	-	SI	-	-	-	-	-	ESTÁNDAR 5 VELOCIDADES, SOLIDO
	ACHIEVA	SOPORTE TRANSMISIÓN	L4 (2.3) 92-95	SM2715	-	-	-	-	-	-	-	-	-	SOLIDO
	ACHIEVA	TERMINAL	L4 (2.3) 92-96	SIREV119	-	-	-	-	-	-	-	-	-	N/A
	ACHIEVA	TERMINAL	L4 (2.3) 92-96	SIRES2216R	SI	-	SI	-	-	-	SI	-	-	N/A
	ACHIEVA	TERMINAL	L4 (2.3) 92-96	SIRES2217R	SI	-	-	SI	-	-	SI	-	-	N/A
	ACHIEVA	TORNILLO ESTABILIZADOR	L4 (2.3) 92-96	SIRK5252	SI	-	-	-	-	-	-	-	-	N/A
	ACHIEVA	TORNILLO ESTABILIZADOR	L4 (2.3) 92-96	SIRK6531	SI	-	-	-	-	-	-	SI	-	N/A
	ACHIEVA	BASE DE AMORTIGUADOR	L4 (2.4) 96-98	SM5004	-	-	-	-	-	-	-	-	-	SOLIDO, KIT
	ACHIEVA	RÓTULA	L4 (2.4) 98-98	SIRK6527	SI	-	-	-	-	SI	-	-	-	N/A
	ACHIEVA	SOPORTE MOTOR	L4 (2.4) 96-98	SM2803H	SI	-	SI	-	-	-	-	-	-	HIDRAULICO
	ACHIEVA	SOPORTE MOTOR	L4 (2.4) 96-98	SM2803K	SI	-	SI	-	-	-	-	-	-	SOLIDO, COMPLEMENTO SOPORTE 2803H
	ACHIEVA	SOPORTE TORSIÓN	L4 (2.4) 96-98	SM2782	SI	-	-	-	-	SI	-	-	-	SOLIDO
	ACHIEVA	SOPORTE TORSIÓN	L4 (2.4) 96-98	SM2814	SI	-	-	-	-	-	-	-	-	TRANSMISIÓN AUTOMÁTICA, SOLIDO
	ACHIEVA	SOPORTE TRANSMISIÓN	L4 (2.4) 96-98	SM2820R	SI	-	-	SI	-	-	-	-	-	AUTOMÁTICA, SOLIDO, REPUESTO 2715/ 2820/ 622715/ 622820
	ACHIEVA	SOPORTE TRANSMISIÓN	L4 (2.4) 96-98	SM2715	-	-	-	-	-	-	-	-	-	SOLIDO
	ACHIEVA	TERMINAL	L4 (2.4) 97-98	SIREV119	-	-	-	-	-	-	-	-	-	N/A
	ACHIEVA	TERMINAL	L4 (2.4) 97-98	SIRES2216R	SI	-	SI	-	-	-	SI	-	-	N/A
	ACHIEVA	TERMINAL	L4 (2.4) 97-98	SIRES2217R	SI	-	-	SI	-	-	SI	-	-	N/A
	ACHIEVA	TORNILLO ESTABILIZADOR	L4 (2.4) 97-98	SIRK5252	SI	-	-	-	-	-	-	-	-	N/A
	ACHIEVA	TORNILLO ESTABILIZADOR	L4 (2.4) 97-98	SIRK6531	SI	-	-	-	-	-	-	SI	-	N/A
	ACHIEVA	BASE DE AMORTIGUADOR	V6 (3.1) 94-98	SM5004	-	-	-	-	-	-	-	-	-	SOLIDO, KIT
	ACHIEVA	RÓTULA	V6 (3.1) 94-96	SIRK5273	SI	-	-	-	-	SI	-	-	-	N/A
	ACHIEVA	RÓTULA	V6 (3.1) 97-98	SIRK6527	SI	-	-	-	-	SI	-	-	-	N/A
	ACHIEVA	SOPORTE MOTOR	V6 (3.1) 94-98	SM2803H	SI	-	SI	-	-	-	-	-	-	HIDRAULICO
	ACHIEVA	SOPORTE MOTOR	V6 (3.1) 94-98	SM2803K	SI	-	SI	-	-	-	-	-	-	SOLIDO, COMPLEMENTO SOPORTE 2803H
	ACHIEVA	SOPORTE TORSIÓN	V6 (3.1) 94-94	SM2782	SI	-	-	-	-	SI	-	-	-	SOLIDO
	ACHIEVA	SOPORTE TORSIÓN	V6 (3.1) 94-98	SM2814	SI	-	-	-	-	-	-	-	-	TRANSMISIÓN AUTOMÁTICA, SOLIDO
	ACHIEVA	SOPORTE TRANSMISIÓN	V6 (3.1) 94-98	SM2820R	SI	-	-	SI	-	-	-	-	-	AUTOMÁTICA, SOLIDO, REPUESTO 2715/ 2820/ 622715/ 622820
	ACHIEVA	SOPORTE TRANSMISIÓN	V6 (3.1) 94-98	SM2715	-	-	-	-	-	-	-	-	-	SOLIDO
	ACHIEVA	TERMINAL	V6 (3.1) 94-98	SIREV119	-	-	-	-	-	-	-	-	-	N/A
	ACHIEVA	TERMINAL	V6 (3.1) 94-98	SIRES2216R	SI	-	SI	-	-	-	SI	-	-	N/A

OLDSMOBILE

Block **Modelo - Producto - Motor - Especificaciones**

3	Modelos	Productos	Motor/años	SKU	Del.	Tras.	Der.	Izq.	Sup.	Inf.	Ext.	Int.	Tracc.	Especificaciones
	ACHIEVA	TERMINAL	V6 (3.1) 94-98	SIRES2217R	SI	-	-	SI	-	-	SI	-	-	N/A
	ACHIEVA	TORNILLO ESTABILIZADOR	V6 (3.1) 94-98	SIRK5252	SI	-	-	-	-	-	-	-	-	N/A
	ACHIEVA	TORNILLO ESTABILIZADOR	V6 (3.1) 94-98	SIRK6531	SI	-	-	-	-	-	-	SI	-	N/A
	ACHIEVA	BASE DE AMORTIGUADOR	V6 (3.3) 92-93	SM5004	-	-	-	-	-	-	-	-	-	SOLIDO, KIT
	ACHIEVA	HORQUILLA	V6 (3.3) 92-93	SIR22548677-L	-	-	-	SI	-	SI	-	-	-	N/A
	ACHIEVA	RÓTULA	V6 (3.3) 92-93	SIRK5273	SI	-	-	-	-	SI	-	-	-	N/A
	ACHIEVA	SOPORTE MOTOR	V6 (3.3) 92-93	SM2803H	SI	-	SI	-	-	-	-	-	-	HIDRAULICO
	ACHIEVA	SOPORTE MOTOR	V6 (3.3) 92-93	SM2803K	SI	-	SI	-	-	-	-	-	-	SOLIDO, COMPLEMENTO SOPORTE 2803H
	ACHIEVA	SOPORTE TORSIÓN	V6 (3.3) 92-93	SM2782	SI	-	-	-	-	SI	-	-	-	SOLIDO
	ACHIEVA	SOPORTE TRANSMISIÓN	V6 (3.3) 92-93	SM2820R	SI	-	-	SI	-	-	-	-	-	AUTOMATICA, SOLIDO, REPUESTO 2715/ 2820/ 622715/ 622820
	ACHIEVA	SOPORTE TRANSMISIÓN	V6 (3.3) 92-93	SM2715	-	-	-	-	-	-	-	-	-	SOLIDO
	ACHIEVA	TERMINAL	V6 (3.3) 92-93	SIREV119	-	-	-	-	-	-	-	-	-	N/A
	ACHIEVA	TERMINAL	V6 (3.3) 92-93	SIRES2216R	SI	-	SI	-	-	-	SI	-	-	N/A
	ACHIEVA	TERMINAL	V6 (3.3) 92-93	SIRES2217R	SI	-	-	SI	-	-	SI	-	-	N/A
	ACHIEVA	TORNILLO ESTABILIZADOR	V6 (3.3) 92-93	SIRK5252	SI	-	-	-	-	-	-	-	-	N/A
	ACHIEVA	TORNILLO ESTABILIZADOR	V6 (3.3) 92-93	SIRK6531	SI	-	-	-	-	-	-	SI	-	N/A

4	Modelos	Productos	Motor/años	SKU	Del.	Tras.	Der.	Izq.	Sup.	Inf.	Ext.	Int.	Tracc.	Especificaciones
	ALERO	BUJE	L4 (2.2) 99-04	SIRK6578	SI	-	-	-	-	SI	-	-	-	N/A
	ALERO	BUJE	L4 (2.2) 01-04	SIRK6284	-	-	-	-	-	SI	-	-	-	2 PIEZAS
	ALERO	RÓTULA	L4 (2.2) 01-04	SIRK6527	SI	-	-	-	-	SI	-	-	-	N/A
	ALERO	SOPORTE MOTOR	L4 (2.2) 02-04	SM1697	SI	-	SI	-	-	-	-	-	-	SOLIDO
	ALERO	SOPORTE TRANSMISIÓN	L4 (2.2) 02-04	SM2875R	SI	SI	-	-	-	-	-	-	-	SOLIDO, REPUESTO 1662/ 2875
	ALERO	TERMINAL	L4 (2.2) 01-04	SIRES3455	SI	-	-	-	-	-	SI	-	-	N/A
	ALERO	TERMINAL	L4 (2.2) 01-04	SIREV408	-	-	-	-	-	-	-	SI	-	N/A
	ALERO	TORNILLO ESTABILIZADOR	L4 (2.2) 99-04	SIRK6600	SI	-	-	-	-	-	-	-	-	N/A
	ALERO	BUJE	L4 (2.4) 00-02	SIRK6284	-	-	-	-	-	SI	-	-	-	2 PIEZAS
	ALERO	BUJE	L4 (2.4) 00-02	SIRK6578	SI	-	-	-	-	SI	-	-	-	N/A
	ALERO	RÓTULA	L4 (2.4) 00-02	SIRK6527	SI	-	-	-	-	SI	-	-	-	N/A
	ALERO	SOPORTE MOTOR	L4 (2.4) 99-01	SM1138	SI	-	SI	-	-	-	-	-	-	TRANSMISIÓN AUTOMATICA, SOLIDO
	ALERO	SOPORTE TRANSMISIÓN	L4 (2.4) 99-01	SM2875R	SI	SI	-	-	-	-	-	-	-	SOLIDO, REPUESTO 1662/ 2875
	ALERO	TERMINAL	L4 (2.4) 00-02	SIRES3455	SI	-	-	-	-	-	SI	-	-	N/A
	ALERO	TERMINAL	L4 (2.4) 00-02	SIREV408	-	-	-	-	-	-	-	SI	-	N/A
	ALERO	TORNILLO ESTABILIZADOR	L4 (2.4) 00-02	SIRK6600	SI	-	-	-	-	-	-	-	-	N/A
	ALERO	BUJE	V6 (3.4) 99-04	SIRK6284	-	-	-	-	-	SI	-	-	-	2 PIEZAS
	ALERO	BUJE	V6 (3.4) 99-04	SIRK6578	SI	-	-	-	-	SI	-	-	-	N/A
	ALERO	RÓTULA	V6 (3.4) 99-04	SIRK6527	SI	-	-	-	-	SI	-	-	-	N/A
	ALERO	SOPORTE MOTOR	V6 (3.4) 99-04	SM1138	SI	-	SI	-	-	-	-	-	-	TRANSMISIÓN AUTOMATICA, SOLIDO
	ALERO	SOPORTE TRANSMISIÓN	V6 (3.4) 99-04	SM2875R	SI	SI	-	-	-	-	-	-	-	SOLIDO, REPUESTO 1662/ 2875
	ALERO	TERMINAL	V6 (3.4) 99-04	SIRES3455	SI	-	-	-	-	-	SI	-	-	N/A
	ALERO	TERMINAL	V6 (3.4) 99-04	SIREV408	-	-	-	-	-	-	-	SI	-	N/A
	ALERO	TORNILLO ESTABILIZADOR	V6 (3.4) 99-04	SIRK6600	SI	-	-	-	-	-	-	-	-	N/A

5	Modelos	Productos	Motor/años	SKU	Del.	Tras.	Der.	Izq.	Sup.	Inf.	Ext.	Int.	Tracc.	Especificaciones
	AURORA	BUJE	V6 (3.5) 95-95	SIRK6715	SI	-	-	-	-	SI	-	-	-	N/A

OLDSMOBILE

Block		Modelo - Producto - Motor - Especificaciones												
5	Modelos	Productos	Motor/años	SKU	Del.	Tras.	Der.	Izg.	Sup.	Inf.	Ext.	Int.	Tracc.	Especificaciones
AURORA	HORQUILLA	V6 (3.5) 02-03	SIRS50113	SI	-	-	SI	-	SI	-	-	-	-	N/A
AURORA	HORQUILLA	V6 (3.5) 02-03	SIRS50114	SI	-	SI	-	-	SI	-	-	-	-	N/A
AURORA	TERMINAL	V6 (3.5) 01-02	SIREV260	SI	-	-	-	-	-	-	SI	-	-	N/A
AURORA	TERMINAL	V6 (3.5) 02-02	SIREV195	SI	-	-	-	-	-	-	SI	-	-	N/A
AURORA	TERMINAL	V6 (3.5) 02-03	SIRES3452	SI	-	-	-	-	-	SI	-	-	-	N/A
AURORA	TORNILLO ESTABILIZADOR	V6 (3.5) 01-02	SIRK8511	-	SI	-	-	-	-	-	-	-	-	N/A
AURORA	BASE DE AMORTIGUADOR	V8 (4.0) 98-03	SM5219	SI	-	SI	SI	-	-	-	-	-	-	N/A
AURORA	BUJE	V8 (4.0) 95-96	SIRK6715	SI	-	-	-	-	SI	-	-	-	-	N/A
AURORA	HORQUILLA	V8 (4.0) 98-03	SIRS50113	SI	-	-	SI	-	SI	-	-	-	-	N/A
AURORA	HORQUILLA	V8 (4.0) 98-03	SIRS50114	SI	-	SI	-	-	SI	-	-	-	-	N/A
AURORA	SOPORTE TRANSMISIÓN	V8 (4.0) 01-03	SM3510H	SI	-	-	SI	-	-	-	-	-	-	HIDRÁULICO
AURORA	TERMINAL	V8 (4.0) 95-02	SIREV195	SI	-	-	-	-	-	-	SI	-	-	N/A
AURORA	TERMINAL	V8 (4.0) 95-96	SIRES3238RL	SI	-	-	-	-	-	SI	-	-	-	N/A
AURORA	TERMINAL	V8 (4.0) 97-03	SIRES3452	SI	-	-	-	-	-	SI	-	-	-	N/A
AURORA	TERMINAL	V8 (4.0) 01-02	SIREV260	SI	-	-	-	-	-	-	SI	-	-	N/A
AURORA	TORNILLO ESTABILIZADOR	V8 (4.0) 95-03	SIRK8511	-	SI	-	-	-	-	-	-	-	-	N/A

6	Modelos	Productos	Motor/años	SKU	Del.	Tras.	Der.	Izg.	Sup.	Inf.	Ext.	Int.	Tracc.	Especificaciones
BRAVADA	BUJE	L6 (4.2) 02-04	SIR1403010	-	-	-	-	-	SI	-	-	-	-	DE HORQUILLA
BRAVADA	BUJE	L6 (4.2) 02-04	SIR1403014	-	-	-	-	-	SI	-	-	-	-	GRANDE DE HORQUILLA
BRAVADA	BUJE	L6 (4.2) 02-04	SIR1403013	-	-	-	-	-	SI	-	-	-	-	PARA HORQUILLA, CHICO
BRAVADA	GOMA VARILLA	L6 (4.2) 03-04	SIR1403028	SI	-	-	-	-	-	-	-	-	-	DIAMETRO VARILLA 1.427/ 36.06mm, A CHASIS
BRAVADA	HORQUILLA	L6 (4.2) 02-04	SIR12543947-L	-	-	-	SI	SI	-	-	-	-	-	N/A
BRAVADA	HORQUILLA	L6 (4.2) 02-04	SIR12543948-R	-	-	SI	-	SI	-	-	-	-	-	N/A
BRAVADA	HORQUILLA	L6 (4.2) 02-04	SIR12543949-L	-	-	-	SI	-	SI	-	-	-	-	N/A
BRAVADA	HORQUILLA	L6 (4.2) 02-04	SIR12543950-R	-	-	SI	-	-	SI	-	-	-	-	N/A
BRAVADA	RESORTES	L6 (4.2) 02-04	SIR1803021	SI	-	-	-	-	-	-	-	-	-	N/A
BRAVADA	RÓTULA	L6 (4.2) 02-04	SIRK6663	-	-	-	-	-	SI	-	-	-	-	N/A
BRAVADA	RÓTULA	L6 (4.2) 02-04	SIRK6664	SI	-	-	-	-	SI	-	-	-	-	N/A
BRAVADA	SOPORTE MOTOR	L6 (4.2) 02-04	SM1257H	SI	-	SI	SI	-	-	-	-	-	-	HIDRAULICO
BRAVADA	SOPORTE TRANSMISIÓN	L6 (4.2) 02-04	SM1258	-	SI	-	-	-	-	-	-	-	-	SOLIDO
BRAVADA	TERMINAL	L6 (4.2) 02-02	SIR1103005	-	-	-	SI	-	-	SI	-	-	-	N/A
BRAVADA	TERMINAL	L6 (4.2) 02-02	SIR1103006	-	-	SI	-	-	-	SI	-	-	-	N/A
BRAVADA	TERMINAL	L6 (4.2) 02-02	SIREV417	-	-	-	-	-	-	-	SI	-	-	N/A
BRAVADA	TERMINAL	L6 (4.2) 02-04	SIRES3675	-	-	-	SI	-	-	SI	-	-	-	N/A
BRAVADA	TERMINAL	L6 (4.2) 02-04	SIRES3676	SI	-	SI	-	-	-	SI	-	-	-	N/A
BRAVADA	TERMINAL	L6 (4.2) 03-04	SIR1303007	-	-	-	-	-	-	-	-	SI	-	N/A
BRAVADA	TORNILLO ESTABILIZADOR	L6 (4.2) 02-03	SIRK6665	SI	-	SI	-	-	-	-	-	-	-	N/A
BRAVADA	TORNILLO ESTABILIZADOR	L6 (4.2) 02-03	SIRK6666	SI	-	-	SI	-	-	-	-	-	-	N/A
BRAVADA	TORNILLO ESTABILIZADOR	L6 (4.2) 02-04	SIRK6667	-	SI	SI	-	-	-	-	-	-	-	N/A
BRAVADA	TORNILLO ESTABILIZADOR	L6 (4.2) 02-04	SIRK6668	-	SI	-	SI	-	-	-	-	-	-	N/A
BRAVADA	TORNILLO ESTABILIZADOR	L6 (4.2) 04-04	SIR2103006	SI	-	SI	-	-	-	-	-	-	-	LARGO
BRAVADA	TORNILLO ESTABILIZADOR	L6 (4.2) 04-04	SIRK80824	SI	-	-	SI	-	-	-	-	-	-	N/A
BRAVADA	BRAZO AUXILIAR	V6 (4.3) 91-01	SIRK6251T	SI	-	-	-	-	-	-	-	-	-	N/A
BRAVADA	BRAZO PITMAN	V6 (4.3) 96-01	SIRK6255	SI	-	-	-	-	-	-	-	-	-	N/A

OLDSMOBILE

Block Modelo - Producto - Motor - Especificaciones

6	Modelos	Productos	Motor/años	SKU	Del.	Tras.	Der.	Izq.	Sup.	Inf.	Ext.	Int.	Tracc.	Especificaciones
BRAVADA	BUJE	V6 (4.3) 91-01	SIRK6283	SI	-	-	-	-	SI	-	-	-	-	N/A
BRAVADA	CÓPLES	V6 (4.3) 91-01	SIRES2004S	SI	-	-	-	-	-	-	-	-	-	N/A
BRAVADA	HORQUILLA	V6 (4.3) 91-01	SIR12543947-L	-	-	-	SI	SI	-	-	-	-	-	N/A
BRAVADA	HORQUILLA	V6 (4.3) 91-01	SIR12543948-R	-	-	SI	-	SI	-	-	-	-	-	N/A
BRAVADA	HORQUILLA	V6 (4.3) 91-01	SIR12543949-L	-	-	-	SI	-	SI	-	-	-	-	N/A
BRAVADA	HORQUILLA	V6 (4.3) 91-01	SIR12543950-R	-	-	SI	-	-	SI	-	-	-	-	N/A
BRAVADA	RÓTULA	V6 (4.3) 91-01	SIRK5320	SI	-	-	-	-	SI	-	-	-	-	N/A
BRAVADA	RÓTULA	V6 (4.3) 92-96	SIRK5289	SI	-	-	-	-	-	SI	-	-	-	N/A
BRAVADA	SOPORTE MOTOR	V6 (4.3) 91-94	SM2627	SI	-	SI	SI	-	-	-	-	-	-	SOLIDO
BRAVADA	SOPORTE MOTOR	V6 (4.3) 96-01	SM2802	SI	-	SI	SI	-	-	-	-	-	-	SOLIDO
BRAVADA	SOPORTE TRANSMISIÓN	V6 (4.3) 91-94	SM2638	-	SI	-	-	-	-	-	-	-	-	SOLIDO
BRAVADA	SOPORTE TRANSMISIÓN	V6 (4.3) 95-01	SM2839	-	-	-	-	-	-	-	-	-	4WD	SOLIDO
BRAVADA	TERMINAL	V6 (4.3) 91-98	SIRES2072RLT	SI	-	-	-	-	-	-	-	SI	-	N/A
BRAVADA	TERMINAL	V6 (4.3) 91-98	SIRES2249RLT	SI	-	-	-	-	-	-	SI	-	-	N/A
BRAVADA	TERMINAL	V6 (4.3) 92-01	SIRES3462	-	-	SI	SI	-	-	SI	-	-	-	N/A
BRAVADA	TORNILLO ESTABILIZADOR	V6 (4.3) 96-01	SIRK6600	SI	-	-	-	-	-	-	-	-	-	N/A

7	Modelos	Productos	Motor/años	SKU	Del.	Tras.	Der.	Izq.	Sup.	Inf.	Ext.	Int.	Tracc.	Especificaciones
CUSTOM CRUISER	BRAZO AUXILIAR	V6 (3.8) 79-86	SIRK6187T	SI	-	-	-	-	-	-	-	-	-	N/A
CUSTOM CRUISER	BUJE	V6 (3.8) 81-86	SIRK6198	SI	-	-	-	-	SI	-	-	-	-	N/A
CUSTOM CRUISER	CÓPLES	V6 (3.8) 76-86	SIRES2004S	SI	-	-	-	-	-	-	-	-	-	N/A
CUSTOM CRUISER	RÓTULA	V6 (3.8) 75-92	SIRK5208	SI	-	-	-	-	SI	-	-	-	-	N/A
CUSTOM CRUISER	RÓTULA	V6 (3.8) 76-76	SIRK6141	SI	-	-	-	-	-	SI	-	-	-	N/A
CUSTOM CRUISER	TERMINAL	V6 (3.8) 77-86	SIRES2020RLT	SI	-	-	-	-	-	-	-	SI	-	N/A
CUSTOM CRUISER	TERMINAL	V6 (3.8) 78-86	SIRES2019RLT	SI	-	-	-	-	-	-	SI	-	-	N/A
CUSTOM CRUISER	TORNILLO ESTABILIZADOR	V6 (3.8) 76-86	SIRK5252	SI	-	-	-	-	-	-	-	-	-	N/A
CUSTOM CRUISER	VARILLA BARRA	V6 (3.8) 78-86	SIRDS899	SI	-	-	-	-	-	-	-	-	-	CENTRAL
CUSTOM CRUISER	BRAZO AUXILIAR	V8 (4.3) 79-83	SIRK6187T	SI	-	-	-	-	-	-	-	-	-	N/A
CUSTOM CRUISER	BUJE	V8 (4.3) 81-83	SIRK6198	SI	-	-	-	-	SI	-	-	-	-	N/A
CUSTOM CRUISER	CÓPLES	V8 (4.3) 75-83	SIRES2004S	SI	-	-	-	-	-	-	-	-	-	N/A
CUSTOM CRUISER	RÓTULA	V8 (4.3) 75-76	SIRK6141	SI	-	-	-	-	-	SI	-	-	-	N/A
CUSTOM CRUISER	RÓTULA	V8 (4.3) 75-83	SIRK5208	SI	-	-	-	-	SI	-	-	-	-	N/A
CUSTOM CRUISER	SOPORTE TRANSMISIÓN	V8 (4.3) 78-82	SM2360	-	-	-	-	-	-	-	-	-	-	AUTOMÁTICA, SOLIDO
CUSTOM CRUISER	TERMINAL	V8 (4.3) 77-83	SIRES2019RLT	SI	-	-	-	-	-	-	SI	-	-	N/A
CUSTOM CRUISER	TERMINAL	V8 (4.3) 77-83	SIRES2020RLT	SI	-	-	-	-	-	-	-	SI	-	N/A
CUSTOM CRUISER	TORNILLO ESTABILIZADOR	V8 (4.3) 75-83	SIRK5252	SI	-	-	-	-	-	-	-	-	-	N/A
CUSTOM CRUISER	VARILLA BARRA	V8 (4.3) 79-83	SIRDS899	SI	-	-	-	-	-	-	-	-	-	CENTRAL
CUSTOM CRUISER	BRAZO AUXILIAR	V8 (5.0) 78-92	SIRK6187T	SI	-	-	-	-	-	-	-	-	-	N/A
CUSTOM CRUISER	BUJE	V8 (5.0) 80-91	SIRK6198	SI	-	-	-	-	SI	-	-	-	-	N/A
CUSTOM CRUISER	CÓPLES	V8 (5.0) 78-91	SIRES2004S	SI	-	-	-	-	-	-	-	-	-	N/A
CUSTOM CRUISER	RÓTULA	V8 (5.0) 78-92	SIRK5208	SI	-	-	-	-	SI	-	-	-	-	N/A
CUSTOM CRUISER	SOPORTE TRANSMISIÓN	V8 (5.0) 91-92	SM2360	-	-	-	-	-	-	-	-	-	-	AUTOMÁTICA, SOLIDO
CUSTOM CRUISER	TERMINAL	V8 (5.0) 78-91	SIRES2019RLT	SI	-	-	-	-	-	-	SI	-	-	N/A
CUSTOM CRUISER	TERMINAL	V8 (5.0) 78-92	SIRES2020RLT	SI	-	-	-	-	-	-	-	SI	-	N/A
CUSTOM CRUISER	TORNILLO ESTABILIZADOR	V8 (5.0) 78-87	SIRK5252	SI	-	-	-	-	-	-	-	-	-	N/A

OLDSMOBILE

Block Modelo - Producto - Motor - Especificaciones

7	Modelos	Productos	Motor/años	SKU	Del.	Tras.	Der.	Izq.	Sup.	Inf.	Ext.	Int.	Tracc.	Especificaciones
	CUSTOM CRUISER	VARILLA BARRA	V8 (5.0) 78-91	SIRDS899	SI	-	-	-	-	-	-	-	-	CENTRAL
	CUSTOM CRUISER	BRAZO AUXILIAR	V8 (5.7) 92-92	SIRK6187T	SI	-	-	-	-	-	-	-	-	N/A
	CUSTOM CRUISER	BUJE	V8 (5.7) 92-92	SIRK6198	SI	-	-	-	SI	-	-	-	-	N/A
	CUSTOM CRUISER	COPLES	V8 (5.7) 92-92	SIRES2004S	SI	-	-	-	-	-	-	-	-	N/A
	CUSTOM CRUISER	RÓTULA	V8 (5.7) 92-92	SIRK5208	SI	-	-	-	SI	-	-	-	-	N/A
	CUSTOM CRUISER	SOPORTE TRANSMISIÓN	V8 (5.7) 92-92	SM2360	-	-	-	-	-	-	-	-	-	AUTOMÁTICA, SOLIDO
	CUSTOM CRUISER	TERMINAL	V8 (5.7) 92-92	SIRES2019RLT	SI	-	-	-	-	-	SI	-	-	N/A
	CUSTOM CRUISER	TERMINAL	V8 (5.7) 92-92	SIRES2020RLT	SI	-	-	-	-	-	-	SI	-	N/A
	CUSTOM CRUISER	VARILLA BARRA	V8 (5.7) 92-92	SIRDS899	SI	-	-	-	-	-	-	-	-	CENTRAL

8	Modelos	Productos	Motor/años	SKU	Del.	Tras.	Der.	Izq.	Sup.	Inf.	Ext.	Int.	Tracc.	Especificaciones
	CUTLASS	BUJE	V6 (3.1) 97-99	SIRK6284	-	-	-	-	-	SI	-	-	-	2 PIEZAS
	CUTLASS	BUJE	V6 (3.1) 97-99	SIRK6578	SI	-	-	-	-	SI	-	-	-	N/A
	CUTLASS	RÓTULA	V6 (3.1) 97-99	SIRK6527	SI	-	-	-	-	SI	-	-	-	N/A
	CUTLASS	SOPORTE MOTOR	V6 (3.1) 97-99	SM2876H	SI	-	SI	-	-	-	-	-	-	HIDRAULICO
	CUTLASS	SOPORTE TRANSMISIÓN	V6 (3.1) 97-99	SM2875R	SI	SI	-	-	-	-	-	-	-	SOLIDO, REPUESTO 1662/ 2875
	CUTLASS	TERMINAL	V6 (3.1) 97-99	SIRES3455	SI	-	-	-	-	-	SI	-	-	N/A
	CUTLASS	TERMINAL	V6 (3.1) 97-99	SIREV116IINT	-	-	-	-	-	-	-	SI	-	N/A
	CUTLASS	TERMINAL	V6 (3.1) 97-99	SIREV408	-	-	-	-	-	-	-	SI	-	N/A
	CUTLASS	TORNILLO ESTABILIZADOR	V6 (3.1) 97-99	SIRK6600	SI	-	-	-	-	-	-	-	-	N/A
	CUTLASS	BASE DE AMORTIGUADOR	V6 (3.8) 84-87	SM5004	-	-	-	-	-	-	-	-	-	SOLIDO, KIT
	CUTLASS	BRAZO AUXILIAR	V6 (3.8) 79-87	SIRK6187T	SI	-	-	-	-	-	-	-	-	N/A
	CUTLASS	BUJE	V6 (3.8) 79-84	SIRK6176	SI	-	-	-	SI	-	-	-	-	N/A
	CUTLASS	COPLES	V6 (3.8) 77-77	SIRES2004S	SI	-	-	-	-	-	-	-	-	N/A
	CUTLASS	GOMA	V6 (3.8) 83-88	SIRK6270	-	-	-	-	-	-	-	-	-	PARA BARRA ESTABILIZADORA
	CUTLASS	RESORTES	V6 (3.8) 83-88	SIRCC-630	SI	-	-	-	-	-	-	-	-	N/A
	CUTLASS	RÓTULA	V6 (3.8) 75-87	SIRK5208	SI	-	-	-	SI	-	-	-	-	N/A
	CUTLASS	RÓTULA	V6 (3.8) 79-87	SIRK6145T	SI	-	-	-	-	SI	-	-	-	N/A
	CUTLASS	TERMINAL	V6 (3.8) 75-75	SIRES2020RLT	SI	-	-	-	-	-	-	SI	-	N/A
	CUTLASS	TERMINAL	V6 (3.8) 79-87	SIRES2033RLT	SI	-	-	-	-	-	SI	-	-	N/A
	CUTLASS	TERMINAL	V6 (3.8) 79-87	SIRES2034RLT	SI	-	-	-	-	-	-	SI	-	N/A
	CUTLASS	TERMINAL	V6 (3.8) 79-88	SIREV116IINT	-	-	-	-	-	-	-	SI	-	N/A
	CUTLASS	TORNILLO ESTABILIZADOR	V6 (3.8) 75-75	SIRK5252	SI	-	-	-	-	-	-	-	-	N/A
	CUTLASS	TORNILLO ESTABILIZADOR	V6 (3.8) 78-87	SIRK5254	SI	-	-	-	-	-	-	-	-	N/A
	CUTLASS	VARILLA BARRA	V6 (3.8) 79-87	SIRDS909	SI	-	-	-	-	-	-	-	-	CENTRAL
	CUTLASS	RÓTULA	L6 (4.1) 76-77	SIRK5208	SI	-	-	-	SI	-	-	-	-	N/A
	CUTLASS	RÓTULA	L6 (4.1) 77-77	SIRK6145T	SI	-	-	-	-	SI	-	-	-	N/A
	CUTLASS	TERMINAL	L6 (4.1) 72-77	SIREV116IINT	-	-	-	-	-	-	-	SI	-	N/A
	CUTLASS	TERMINAL	L6 (4.1) 73-77	SIRES2020RLT	SI	-	-	-	-	-	-	SI	-	N/A
	CUTLASS	TORNILLO ESTABILIZADOR	L6 (4.1) 76-77	SIRK5252	SI	-	-	-	-	-	-	-	-	N/A
	CUTLASS	BRAZO AUXILIAR	V8 (4.3) 79-83	SIRK6187T	SI	-	-	-	-	-	-	-	-	N/A
	CUTLASS	BUJE	V8 (4.3) 79-83	SIRK6176	SI	-	-	-	SI	-	-	-	-	N/A
	CUTLASS	COPLES	V8 (4.3) 77-77	SIRES2004S	SI	-	-	-	-	-	-	-	-	N/A
	CUTLASS	GOMA	V8 (4.3) 83-83	SIRK6270	-	-	-	-	-	-	-	-	-	PARA BARRA ESTABILIZADORA
	CUTLASS	RESORTES	V8 (4.3) 83-83	SIRCC-630	SI	-	-	-	-	-	-	-	-	N/A

OLDSMOBILE

Block													Modelo - Producto - Motor - Especificaciones	
8	Modelos	Productos	Motor/años	Sku	Del.	Tras.	Der.	Izq.	Sup.	Inf.	Ext.	Int.	Tracc.	Especificaciones
CUTLASS		RÓTULA	V8 (4.3) 75-83	SIRK5208	SI	-	-	-	SI	-	-	-	-	N/A
CUTLASS		RÓTULA	V8 (4.3) 76-83	SIRK6145T	SI	-	-	-	-	SI	-	-	-	N/A
CUTLASS		TERMINAL	V8 (4.3) 75-77	SIRES2020RLT	SI	-	-	-	-	-	-	SI	-	N/A
CUTLASS		TERMINAL	V8 (4.3) 75-83	SIREV116INT	-	-	-	-	-	-	-	SI	-	N/A
CUTLASS		TERMINAL	V8 (4.3) 79-83	SIRES2033RLT	SI	-	-	-	-	-	SI	-	-	N/A
CUTLASS		TERMINAL	V8 (4.3) 79-83	SIRES2034RLT	SI	-	-	-	-	-	-	SI	-	N/A
CUTLASS		TORNILLO ESTABILIZADOR	V8 (4.3) 75-77	SIRK5252	SI	-	-	-	-	-	-	-	-	N/A
CUTLASS		TORNILLO ESTABILIZADOR	V8 (4.3) 79-83	SIRK5254	SI	-	-	-	-	-	-	-	-	N/A
CUTLASS		VARILLA BARRA	V8 (4.3) 79-83	SIRDS909	SI	-	-	-	-	-	-	-	-	CENTRAL
CUTLASS		BRAZO AUXILIAR	V8 (5.0) 78-87	SIRK6187T	SI	-	-	-	-	-	-	-	-	N/A
CUTLASS		BUJE	V8 (5.0) 78-84	SIRK6176	SI	-	-	-	SI	-	-	-	-	N/A
CUTLASS		GOMA	V8 (5.0) 82-88	SIRK6270	-	-	-	-	-	-	-	-	-	PARA BARRA ESTABILIZADORA
CUTLASS		RESORTES	V8 (5.0) 82-88	SIRCC-630	SI	-	-	-	-	-	-	-	-	N/A
CUTLASS		RÓTULA	V8 (5.0) 78-87	SIRK5208	SI	-	-	-	SI	-	-	-	-	N/A
CUTLASS		RÓTULA	V8 (5.0) 78-87	SIRK6145T	SI	-	-	-	-	SI	-	-	-	N/A
CUTLASS		TERMINAL	V8 (5.0) 78-87	SIRES2033RLT	SI	-	-	-	-	-	SI	-	-	N/A
CUTLASS		TERMINAL	V8 (5.0) 78-87	SIRES2034RLT	SI	-	-	-	-	-	-	SI	-	N/A
CUTLASS		TERMINAL	V8 (5.0) 78-88	SIREV116INT	-	-	-	-	-	-	-	SI	-	N/A
CUTLASS		TORNILLO ESTABILIZADOR	V8 (5.0) 78-87	SIRK5254	SI	-	-	-	-	-	-	-	-	N/A
CUTLASS		VARILLA BARRA	V8 (5.0) 78-87	SIRDS909	SI	-	-	-	-	-	-	-	-	CENTRAL

2	Modelos	Productos	Motor/años	Sku	Del.	Tras.	Der.	Izq.	Sup.	Inf.	Ext.	Int.	Tracc.	Especificaciones
CUTLASS CALAIS		BASE DE AMORTIGUADOR	L4 (2.3) 88-91	SM5007	SI	-	-	-	-	-	-	-	-	CON BALERO, CUELLO CORTO
CUTLASS CALAIS		BUJE	L4 (2.3) 89-91	SIRK6176	SI	-	-	-	SI	-	-	-	-	N/A
CUTLASS CALAIS		BUJE	L4 (2.3) 90-91	SIRK6284	-	-	-	-	-	SI	-	-	-	2 PIEZAS
CUTLASS CALAIS		RÓTULA	L4 (2.3) 89-91	SIRK5273	SI	-	-	-	-	SI	-	-	-	N/A
CUTLASS CALAIS		SOPORTE TORSIÓN	L4 (2.3) 88-91	SM2528	SI	-	-	-	-	-	-	-	-	SOLIDO
CUTLASS CALAIS		TERMINAL	L4 (2.3) 88-91	SIRES2217R	SI	-	-	SI	-	-	SI	-	-	N/A
CUTLASS CALAIS		TERMINAL	L4 (2.3) 89-91	SIREV119	-	-	-	-	-	-	-	-	-	N/A
CUTLASS CALAIS		TERMINAL	L4 (2.3) 89-91	SIRES2216R	SI	-	SI	-	-	-	SI	-	-	N/A
CUTLASS CALAIS		TERMINAL	L4 (2.3) 89-91	SIRES3371	SI	-	-	SI	-	-	-	SI	-	N/A
CUTLASS CALAIS		TERMINAL	L4 (2.3) 90-91	SIREV116INT	-	-	-	-	-	-	-	SI	-	N/A
CUTLASS CALAIS		TORNILLO ESTABILIZADOR	L4 (2.3) 89-91	SIRK5252	SI	-	-	-	-	-	-	-	-	N/A
CUTLASS CALAIS		TORNILLO ESTABILIZADOR	L4 (2.3) 89-91	SIRK6531	SI	-	-	-	-	-	-	SI	-	N/A
CUTLASS CALAIS		BASE DE AMORTIGUADOR	L4 (2.5) 88-91	SM5007	SI	-	-	-	-	-	-	-	-	CON BALERO, CUELLO CORTO
CUTLASS CALAIS		BUJE	L4 (2.5) 85-91	SIRK6284	-	-	-	-	-	SI	-	-	-	2 PIEZAS
CUTLASS CALAIS		BUJE	L4 (2.5) 90-91	SIRK6176	SI	-	-	-	SI	-	-	-	-	N/A
CUTLASS CALAIS		RÓTULA	L4 (2.5) 85-91	SIRK5273	SI	-	-	-	-	SI	-	-	-	N/A
CUTLASS CALAIS		SOPORTE MOTOR	L4 (2.5) 85-91	SM6646	SI	-	SI	-	-	-	-	-	-	SOLIDO
CUTLASS CALAIS		SOPORTE MOTOR	L4 (2.5) 85-91	SM6638	-	SI	SI	-	-	-	-	-	-	SOLIDO
CUTLASS CALAIS		SOPORTE TORSIÓN	L4 (2.5) 88-91	SM2528	SI	-	-	-	-	-	-	-	-	SOLIDO
CUTLASS CALAIS		SOPORTE TRANSMISIÓN	L4 (2.5) 85-91	SM6655	-	-	-	-	-	-	-	-	-	SOLIDO
CUTLASS CALAIS		TERMINAL	L4 (2.5) 85-91	SIRES2216R	SI	-	SI	-	-	-	SI	-	-	N/A
CUTLASS CALAIS		TERMINAL	L4 (2.5) 85-91	SIRES2217R	SI	-	-	SI	-	-	SI	-	-	N/A

OLDSMOBILE

Block		Modelo - Producto - Motor - Especificaciones												
9	Modelos	Productos	Motor/años	SKU	Del.	Tras.	Der.	Izg.	Sup.	Inf.	Ext.	Int.	Tracc.	Especificaciones
CUTLASS CALAIS	TERMINAL	L4 (2.5) 85-91	SIRES3371	SI	-	-	SI	-	-	-	-	SI	-	N/A
CUTLASS CALAIS	TERMINAL	L4 (2.5) 85-91	SIREV116INT	-	-	-	-	-	-	-	-	SI	-	N/A
CUTLASS CALAIS	TERMINAL	L4 (2.5) 88-91	SIREV119	-	-	-	-	-	-	-	-	-	-	N/A
CUTLASS CALAIS	TORNILLO ESTABILIZADOR	L4 (2.5) 90-91	SIRK5252	SI	-	-	-	-	-	-	-	-	-	N/A
CUTLASS CALAIS	TORNILLO ESTABILIZADOR	L4 (2.5) 90-91	SIRK6531	SI	-	-	-	-	-	-	-	SI	-	N/A
CUTLASS CALAIS	BASE DE AMORTIGUADOR	V6 (3.0) 85-88	SM5007	SI	-	-	-	-	-	-	-	-	-	CON BALERO, CUELLO CORTO
CUTLASS CALAIS	BUJE	V6 (3.0) 85-87	SIRK6284	-	-	-	-	-	-	SI	-	-	-	2 PIEZAS
CUTLASS CALAIS	BUJE	V6 (3.0) 87-87	SIRK6176	SI	-	-	-	SI	-	-	-	-	-	N/A
CUTLASS CALAIS	RÓTULA	V6 (3.0) 85-87	SIRK5273	SI	-	-	-	-	SI	-	-	-	-	N/A
CUTLASS CALAIS	SOPORTE MOTOR	V6 (3.0) 85-88	SM6638	-	SI	SI	-	-	-	-	-	-	-	SOLIDO
CUTLASS CALAIS	SOPORTE TORSIÓN	V6 (3.0) 88-88	SM2528	SI	-	-	-	-	-	-	-	-	-	SOLIDO
CUTLASS CALAIS	SOPORTE TRANSMISIÓN	V6 (3.0) 85-88	SM6655	-	-	-	-	-	-	-	-	-	-	SOLIDO
CUTLASS CALAIS	TERMINAL	V6 (3.0) 85-87	SIRES2216R	SI	-	SI	-	-	-	SI	-	-	-	N/A
CUTLASS CALAIS	TERMINAL	V6 (3.0) 85-87	SIRES3371	SI	-	-	SI	-	-	-	SI	-	-	N/A
CUTLASS CALAIS	TERMINAL	V6 (3.0) 85-88	SIRES2217R	SI	-	-	SI	-	-	SI	-	-	-	N/A
CUTLASS CALAIS	TERMINAL	V6 (3.0) 85-88	SIREV116INT	-	-	-	-	-	-	-	SI	-	-	N/A
CUTLASS CALAIS	BASE DE AMORTIGUADOR	V6 (3.3) 89-91	SM5007	SI	-	-	-	-	-	-	-	-	-	CON BALERO, CUELLO CORTO
CUTLASS CALAIS	BUJE	V6 (3.3) 89-91	SIRK6284	-	-	-	-	-	-	SI	-	-	-	2 PIEZAS
CUTLASS CALAIS	BUJE	V6 (3.3) 89-91	SIRK6176	SI	-	-	-	SI	-	-	-	-	-	N/A
CUTLASS CALAIS	RÓTULA	V6 (3.3) 89-91	SIRK5273	SI	-	-	-	-	SI	-	-	-	-	N/A
CUTLASS CALAIS	SOPORTE MOTOR	V6 (3.3) 89-91	SM2626	SI	-	SI	-	-	-	-	-	-	-	SOLIDO
CUTLASS CALAIS	SOPORTE MOTOR	V6 (3.3) 89-91	SM6638	-	SI	SI	-	-	-	-	-	-	-	SOLIDO
CUTLASS CALAIS	SOPORTE TORSIÓN	V6 (3.3) 89-91	SM2528	SI	-	-	-	-	-	-	-	-	-	SOLIDO
CUTLASS CALAIS	SOPORTE TRANSMISIÓN	V6 (3.3) 89-91	SM6655	-	-	-	-	-	-	-	-	-	-	SOLIDO
CUTLASS CALAIS	TERMINAL	V6 (3.3) 89-91	SIREV119	-	-	-	-	-	-	-	-	-	-	N/A
CUTLASS CALAIS	TERMINAL	V6 (3.3) 89-91	SIRES2216R	SI	-	SI	-	-	-	SI	-	-	-	N/A
CUTLASS CALAIS	TERMINAL	V6 (3.3) 89-91	SIRES2217R	SI	-	-	SI	-	-	SI	-	-	-	N/A
CUTLASS CALAIS	TERMINAL	V6 (3.3) 89-91	SIRES3371	SI	-	-	SI	-	-	-	SI	-	-	N/A
CUTLASS CALAIS	TERMINAL	V6 (3.3) 89-91	SIREV116INT	-	-	-	-	-	-	-	SI	-	-	N/A
CUTLASS CALAIS	TORNILLO ESTABILIZADOR	V6 (3.3) 89-91	SIRK5252	SI	-	-	-	-	-	-	-	-	-	N/A
CUTLASS CALAIS	TORNILLO ESTABILIZADOR	V6 (3.3) 89-91	SIRK6531	SI	-	-	-	-	-	-	-	SI	-	N/A
CUTLASS CALAIS	BUJE	V6 (3.8) 88-88	SIRK6284	-	-	-	-	-	-	SI	-	-	-	2 PIEZAS
CUTLASS CALAIS	BUJE	V6 (3.8) 88-88	SIRK6176	SI	-	-	-	SI	-	-	-	-	-	N/A
CUTLASS CALAIS	RÓTULA	V6 (3.8) 88-88	SIRK5273	SI	-	-	-	-	SI	-	-	-	-	N/A
CUTLASS CALAIS	TERMINAL	V6 (3.8) 88-88	SIREV119	-	-	-	-	-	-	-	-	-	-	N/A
CUTLASS CALAIS	TERMINAL	V6 (3.8) 88-88	SIRES2216R	SI	-	SI	-	-	-	SI	-	-	-	N/A
CUTLASS CALAIS	TERMINAL	V6 (3.8) 88-88	SIRES2217R	SI	-	-	SI	-	-	SI	-	-	-	N/A
CUTLASS CALAIS	TERMINAL	V6 (3.8) 88-88	SIRES3371	SI	-	-	SI	-	-	-	SI	-	-	N/A
CUTLASS CALAIS	TERMINAL	V6 (3.8) 88-88	SIREV116INT	-	-	-	-	-	-	-	SI	-	-	N/A
CUTLASS CALAIS	TORNILLO ESTABILIZADOR	V6 (3.8) 88-88	SIRK5252	SI	-	-	-	-	-	-	-	-	-	N/A
CUTLASS CALAIS	TORNILLO ESTABILIZADOR	V6 (3.8) 88-88	SIRK6531	SI	-	-	-	-	-	-	-	SI	-	N/A

10	Modelos	Productos	Motor/años	SKU	Del.	Tras.	Der.	Izg.	Sup.	Inf.	Ext.	Int.	Tracc.	Especificaciones
CUTLASS CIERA	BASE DE AMORTIGUADOR	L4 (2.2) 93-96	SM5043	SI	-	-	-	-	-	-	-	-	-	CON BALERO, CUELLO LARGO, SOLIDO

OLDSMOBILE

Block **Modelo - Producto - Motor - Especificaciones**

10	Modelos	Productos	Motor/años	SKU	Del.	Tras.	Der.	Izq.	Sup.	Inf.	Ext.	Int.	Tracc.	Especificaciones
	CUTLASS CIERA	BUJE	L4 (2.2) 89-95	SIRK6225	-	-	-	-	-	-	-	-	-	PARA CAJA DE DIRECCION
	CUTLASS CIERA	RÓTULA	L4 (2.2) 82-95	SIRK5263	SI	-	SI	-	-	-	-	-	-	N/A
	CUTLASS CIERA	SOPORTE MOTOR	L4 (2.2) 93-96	SM6633H	SI	-	SI	-	-	-	-	-	-	SOLIDO
	CUTLASS CIERA	SOPORTE TORSIÓN	L4 (2.2) 93-94	SM2609	SI	-	-	-	-	-	-	-	-	SOLIDO
	CUTLASS CIERA	SOPORTE TORSIÓN	L4 (2.2) 95-96	SM2716	SI	-	SI	SI	-	-	-	-	-	SOLIDO
	CUTLASS CIERA	TERMINAL	L4 (2.2) 89-95	SIREV116	SI	-	-	-	-	-	-	SI	-	N/A
	CUTLASS CIERA	TERMINAL	L4 (2.2) 93-96	SIRES3242RL	SI	-	-	-	-	-	SI	-	-	N/A
	CUTLASS CIERA	TERMINAL	L4 (2.2) 94-95	SIREV116INT	-	-	-	-	-	-	-	SI	-	N/A
	CUTLASS CIERA	BASE DE AMORTIGUADOR	L4 (2.5) 82-92	SM5043	SI	-	-	-	-	-	-	-	-	CON BALERO, CUELLO LARGO, SOLIDO
	CUTLASS CIERA	BUJE	L4 (2.5) 83-93	SIRK6225	-	-	-	-	-	-	-	-	-	PARA CAJA DE DIRECCION
	CUTLASS CIERA	RÓTULA	L4 (2.5) 83-93	SIRK5263	SI	-	SI	-	-	-	-	-	-	N/A
	CUTLASS CIERA	SOPORTE MOTOR	L4 (2.5) 85-92	SM6633H	SI	-	SI	-	-	-	-	-	-	SOLIDO
	CUTLASS CIERA	SOPORTE TORSIÓN	L4 (2.5) 82-84	SM1864	SI	-	-	-	-	-	-	-	-	SOLIDO
	CUTLASS CIERA	SOPORTE TRANSMISIÓN	L4 (2.5) 82-84	SM1839	SI	-	-	SI	-	-	-	-	-	SOLIDO
	CUTLASS CIERA	SOPORTE TRANSMISIÓN	L4 (2.5) 82-92	SM1837	-	SI	-	SI	-	-	-	-	-	SOLIDO
	CUTLASS CIERA	TERMINAL	L4 (2.5) 82-96	SIREV116INT	-	-	-	-	-	-	-	SI	-	N/A
	CUTLASS CIERA	TERMINAL	L4 (2.5) 83-91	SIRES2111RL	SI	-	-	-	-	-	SI	-	-	N/A
	CUTLASS CIERA	TERMINAL	L4 (2.5) 83-93	SIREV116	SI	-	-	-	-	-	-	SI	-	N/A
	CUTLASS CIERA	TERMINAL	L4 (2.5) 92-92	SIRES3238RL	SI	-	-	-	-	-	SI	-	-	N/A
	CUTLASS CIERA	BASE DE AMORTIGUADOR	V6 (2.8) 82-89	SM5043	SI	-	-	-	-	-	-	-	-	CON BALERO, CUELLO LARGO, SOLIDO
	CUTLASS CIERA	BUJE	V6 (2.8) 83-90	SIRK6225	-	-	-	-	-	-	-	-	-	PARA CAJA DE DIRECCION
	CUTLASS CIERA	RÓTULA	V6 (2.8) 83-90	SIRK5263	SI	-	SI	-	-	-	-	-	-	N/A
	CUTLASS CIERA	SOPORTE MOTOR	V6 (2.8) 85-89	SM6633H	SI	-	SI	-	-	-	-	-	-	SOLIDO
	CUTLASS CIERA	SOPORTE TORSIÓN	V6 (2.8) 82-89	SM1864	SI	-	-	-	-	-	-	-	-	SOLIDO
	CUTLASS CIERA	SOPORTE TRANSMISIÓN	V6 (2.8) 82-89	SM1839	SI	-	-	SI	-	-	-	-	-	SOLIDO
	CUTLASS CIERA	SOPORTE TRANSMISIÓN	V6 (2.8) 82-89	SM1837	-	SI	-	SI	-	-	-	-	-	SOLIDO
	CUTLASS CIERA	TERMINAL	V6 (2.8) 82-90	SIREV116INT	-	-	-	-	-	-	-	SI	-	N/A
	CUTLASS CIERA	TERMINAL	V6 (2.8) 83-90	SIRES2111RL	SI	-	-	-	-	-	SI	-	-	N/A
	CUTLASS CIERA	TERMINAL	V6 (2.8) 83-90	SIREV116	SI	-	-	-	-	-	-	SI	-	N/A
	CUTLASS CIERA	BASE DE AMORTIGUADOR	V6 (3.0) 82-85	SM5043	SI	-	-	-	-	-	-	-	-	CON BALERO, CUELLO LARGO, SOLIDO
	CUTLASS CIERA	BUJE	V6 (3.0) 83-85	SIRK6225	-	-	-	-	-	-	-	-	-	PARA CAJA DE DIRECCION
	CUTLASS CIERA	RÓTULA	V6 (3.0) 83-85	SIRK5263	SI	-	SI	-	-	-	-	-	-	N/A
	CUTLASS CIERA	SOPORTE MOTOR	V6 (3.0) 85-85	SM6633H	SI	-	SI	-	-	-	-	-	-	SOLIDO
	CUTLASS CIERA	SOPORTE TORSIÓN	V6 (3.0) 82-85	SM1864	SI	-	-	-	-	-	-	-	-	SOLIDO
	CUTLASS CIERA	SOPORTE TRANSMISIÓN	V6 (3.0) 82-85	SM1839	SI	-	-	SI	-	-	-	-	-	SOLIDO
	CUTLASS CIERA	SOPORTE TRANSMISIÓN	V6 (3.0) 82-85	SM1837	-	SI	-	SI	-	-	-	-	-	SOLIDO
	CUTLASS CIERA	TERMINAL	V6 (3.0) 82-86	SIREV116INT	-	-	-	-	-	-	-	SI	-	N/A
	CUTLASS CIERA	TERMINAL	V6 (3.0) 83-85	SIREV116	SI	-	-	-	-	-	-	SI	-	N/A
	CUTLASS CIERA	TERMINAL	V6 (3.0) 83-86	SIRES2111RL	SI	-	-	-	-	-	SI	-	-	N/A
	CUTLASS CIERA	BASE DE AMORTIGUADOR	V6 (3.1) 94-96	SM5043	SI	-	-	-	-	-	-	-	-	CON BALERO, CUELLO LARGO, SOLIDO
	CUTLASS CIERA	BUJE	V6 (3.1) 86-96	SIRK6225	-	-	-	-	-	-	-	-	-	PARA CAJA DE DIRECCION
	CUTLASS CIERA	RÓTULA	V6 (3.1) 86-96	SIRK5263	SI	-	SI	-	-	-	-	-	-	N/A
	CUTLASS CIERA	SOPORTE MOTOR	V6 (3.1) 94-96	SM6633H	SI	-	SI	-	-	-	-	-	-	SOLIDO
	CUTLASS CIERA	SOPORTE TORSIÓN	V6 (3.1) 94-95	SM1864	SI	-	-	-	-	-	-	-	-	SOLIDO
	CUTLASS CIERA	SOPORTE TORSIÓN	V6 (3.1) 94-96	SM2716	SI	-	SI	SI	-	-	-	-	-	SOLIDO

OLDSMOBILE

Block				Modelo - Producto - Motor - Especificaciones										
10	Modelos	Productos	Motor/años	Sku	Del.	Tras.	Der.	Izq.	Sup.	Inf.	Ext.	Int.	Tracc.	Especificaciones
CUTLASS CIERA	SOPORTE TRANSMISIÓN	V6 (3.1) 94-96	SM1839	SI	-	-	SI	-	-	-	-	-	-	SOLIDO
CUTLASS CIERA	SOPORTE TRANSMISIÓN	V6 (3.1) 94-96	SM1837	-	SI	-	SI	-	-	-	-	-	-	SOLIDO
CUTLASS CIERA	TERMINAL	V6 (3.1) 86-96	SIREV116	SI	-	-	-	-	-	-	SI	-	-	N/A
CUTLASS CIERA	TERMINAL	V6 (3.1) 95-96	SIRES3242RL	SI	-	-	-	-	-	-	SI	-	-	N/A
CUTLASS CIERA	TERMINAL	V6 (3.1) 95-96	SIREV116INT	-	-	-	-	-	-	-	SI	-	-	N/A
CUTLASS CIERA	BASE DE AMORTIGUADOR	V6 (3.3) 89-93	SM5043	SI	-	-	-	-	-	-	-	-	-	CON BALERO, CUELLO LARGO, SOLIDO
CUTLASS CIERA	BUJE	V6 (3.3) 89-95	SIRK6225	-	-	-	-	-	-	-	-	-	-	PARA CAJA DE DIRECCION
CUTLASS CIERA	RÓTULA	V6 (3.3) 89-95	SIRK5263	SI	-	SI	-	-	-	-	-	-	-	N/A
CUTLASS CIERA	SOPORTE MOTOR	V6 (3.3) 89-93	SM6633H	SI	-	SI	-	-	-	-	-	-	-	SOLIDO
CUTLASS CIERA	SOPORTE TRANSMISIÓN	V6 (3.3) 89-93	SM1839	SI	-	-	SI	-	-	-	-	-	-	SOLIDO
CUTLASS CIERA	SOPORTE TRANSMISIÓN	V6 (3.3) 89-93	SM1837	-	SI	-	SI	-	-	-	-	-	-	SOLIDO
CUTLASS CIERA	TERMINAL	V6 (3.3) 89-91	SIRES2111RL	SI	-	-	-	-	-	-	SI	-	-	N/A
CUTLASS CIERA	TERMINAL	V6 (3.3) 89-95	SIREV116	SI	-	-	-	-	-	-	SI	-	-	N/A
CUTLASS CIERA	TERMINAL	V6 (3.3) 89-95	SIREV116INT	-	-	-	-	-	-	-	SI	-	-	N/A
CUTLASS CIERA	TERMINAL	V6 (3.3) 92-92	SIRES3238RL	SI	-	-	-	-	-	-	SI	-	-	N/A
CUTLASS CIERA	TERMINAL	V6 (3.3) 93-95	SIRES3242RL	SI	-	-	-	-	-	-	SI	-	-	N/A
CUTLASS CIERA	BASE DE AMORTIGUADOR	V6 (3.8) 84-88	SM5043	SI	-	-	-	-	-	-	-	-	-	CON BALERO, CUELLO LARGO, SOLIDO
CUTLASS CIERA	BUJE	V6 (3.8) 85-88	SIRK6225	-	-	-	-	-	-	-	-	-	-	PARA CAJA DE DIRECCION
CUTLASS CIERA	RÓTULA	V6 (3.8) 85-88	SIRK5263	SI	-	SI	-	-	-	-	-	-	-	N/A
CUTLASS CIERA	SOPORTE MOTOR	V6 (3.8) 85-88	SM6633H	SI	-	SI	-	-	-	-	-	-	-	SOLIDO
CUTLASS CIERA	SOPORTE TORSIÓN	V6 (3.8) 84-88	SM1864	SI	-	-	-	-	-	-	-	-	-	SOLIDO
CUTLASS CIERA	SOPORTE TRANSMISIÓN	V6 (3.8) 84-88	SM1839	SI	-	-	SI	-	-	-	-	-	-	SOLIDO
CUTLASS CIERA	SOPORTE TRANSMISIÓN	V6 (3.8) 84-88	SM1837	-	SI	-	SI	-	-	-	-	-	-	SOLIDO
CUTLASS CIERA	TERMINAL	V6 (3.8) 82-88	SIREV116INT	-	-	-	-	-	-	-	SI	-	-	N/A
CUTLASS CIERA	TERMINAL	V6 (3.8) 85-88	SIRES2111RL	SI	-	-	-	-	-	-	SI	-	-	N/A
CUTLASS CIERA	TERMINAL	V6 (3.8) 85-88	SIREV116	SI	-	-	-	-	-	-	SI	-	-	N/A
CUTLASS CIERA	BUJE	V6 (4.3) 82-85	SIRK6225	-	-	-	-	-	-	-	-	-	-	PARA CAJA DE DIRECCION
CUTLASS CIERA	RÓTULA	V6 (4.3) 82-85	SIRK5263	SI	-	SI	-	-	-	-	-	-	-	N/A
CUTLASS CIERA	SOPORTE TRANSMISIÓN	V6 (4.3) 82-85	SM1837	-	SI	-	SI	-	-	-	-	-	-	SOLIDO
CUTLASS CIERA	TERMINAL	V6 (4.3) 82-85	SIRES2111RL	SI	-	-	-	-	-	-	SI	-	-	N/A
CUTLASS CIERA	TERMINAL	V6 (4.3) 82-85	SIREV116	SI	-	-	-	-	-	-	SI	-	-	N/A
CUTLASS CIERA	TERMINAL	V6 (4.3) 82-85	SIREV116INT	-	-	-	-	-	-	-	SI	-	-	N/A

11	Modelos	Productos	Motor/años	Sku	Del.	Tras.	Der.	Izq.	Sup.	Inf.	Ext.	Int.	Tracc.	Especificaciones
CUTLASS SUPREME	RÓTULA	L4 (2.3) 92-97	SIRK5301	SI	-	-	-	-	-	SI	-	-	-	N/A
CUTLASS SUPREME	SOPORTE MOTOR	L4 (2.3) 90-91	SM2796H	SI	-	SI	-	-	-	-	-	-	-	HIDRAULICO
CUTLASS SUPREME	SOPORTE TRANSMISIÓN	L4 (2.3) 90-91	SM2620	-	-	-	SI	-	-	-	-	-	-	SOLIDO
CUTLASS SUPREME	TERMINAL	L4 (2.3) 92-96	SIREV116INT	-	-	-	-	-	-	-	SI	-	-	N/A
CUTLASS SUPREME	TERMINAL	L4 (2.3) 92-97	SIRES2912RL	SI	-	-	-	-	-	-	SI	-	-	N/A
CUTLASS SUPREME	TERMINAL	L4 (2.3) 92-97	SIREV195	SI	-	-	-	-	-	-	SI	-	-	N/A
CUTLASS SUPREME	BRAZO AUXILIAR	V6 (2.8) 88-88	SIRK6187T	SI	-	-	-	-	-	-	-	-	-	N/A
CUTLASS SUPREME	BUJE	V6 (2.8) 88-88	SIRK6176	SI	-	-	-	SI	-	-	-	-	-	N/A
CUTLASS SUPREME	RÓTULA	V6 (2.8) 88-88	SIRK5208	SI	-	-	-	SI	-	-	-	-	-	N/A
CUTLASS SUPREME	RÓTULA	V6 (2.8) 88-90	SIRK5301	SI	-	-	-	-	SI	-	-	-	-	N/A
CUTLASS SUPREME	SOPORTE MOTOR	V6 (2.8) 88-89	SM2660H	SI	-	SI	-	-	-	-	-	-	-	HIDRAULICO

OLDSMOBILE

Block **Modelo – Producto – Motor – Especificaciones**

11	Modelos	Productos	Motor/años	Sku	Del.	Tras.	Der.	Izq.	Sup.	Inf.	Ext.	Int.	Tracc.	Especificaciones
CUTLASS SUPREME	SOPORTE TORSIÓN	V6 (2.8) 88-89	SM1864	SI	-	-	-	-	-	-	-	-	-	SOLIDO
CUTLASS SUPREME	SOPORTE TORSIÓN	V6 (2.8) 88-89	SM2609	SI	-	-	-	-	-	-	-	-	-	SOLIDO
CUTLASS SUPREME	SOPORTE TRANSMISIÓN	V6 (2.8) 88-89	SM2620	-	-	-	SI	-	-	-	-	-	-	SOLIDO
CUTLASS SUPREME	TERMINAL	V6 (2.8) 88-88	SIRE2033RLT	SI	-	-	-	-	-	-	SI	-	-	N/A
CUTLASS SUPREME	TERMINAL	V6 (2.8) 88-88	SIRE2034RLT	SI	-	-	-	-	-	-	-	SI	-	N/A
CUTLASS SUPREME	TERMINAL	V6 (2.8) 88-90	SIRE2912RL	SI	-	-	-	-	-	-	SI	-	-	N/A
CUTLASS SUPREME	TERMINAL	V6 (2.8) 88-90	SIREV116INT	-	-	-	-	-	-	-	-	SI	-	N/A
CUTLASS SUPREME	TERMINAL	V6 (2.8) 88-90	SIREV195	SI	-	-	-	-	-	-	-	SI	-	N/A
CUTLASS SUPREME	TORNILLO ESTABILIZADOR	V6 (2.8) 88-88	SIRK5254	SI	-	-	-	-	-	-	-	-	-	N/A
CUTLASS SUPREME	VARILLA BARRA	V6 (2.8) 88-88	SIRDS909	SI	-	-	-	-	-	-	-	-	-	CENTRAL
CUTLASS SUPREME	BASE DE AMORTIGUADOR	V6 (3.1) 97-97	SM5163	-	SI	-	-	-	-	-	-	-	-	SOLIDO
CUTLASS SUPREME	RÓTULA	V6 (3.1) 89-97	SIRK5301	SI	-	-	-	-	-	SI	-	-	-	N/A
CUTLASS SUPREME	SOPORTE MOTOR	V6 (3.1) 89-93	SM2660H	SI	-	SI	-	-	-	-	-	-	-	HIDRAULICO
CUTLASS SUPREME	SOPORTE MOTOR	V6 (3.1) 94-97	SM2796H	SI	-	SI	-	-	-	-	-	-	-	HIDRAULICO
CUTLASS SUPREME	SOPORTE TORSIÓN	V6 (3.1) 89-94	SM2609	SI	-	-	-	-	-	-	-	-	-	SOLIDO
CUTLASS SUPREME	SOPORTE TORSIÓN	V6 (3.1) 89-95	SM1864	SI	-	-	-	-	-	-	-	-	-	SOLIDO
CUTLASS SUPREME	SOPORTE TORSIÓN	V6 (3.1) 94-97	SM1027	SI	-	SI	SI	-	-	-	-	-	-	SOLIDO, SOPORTE DE RADIADOR
CUTLASS SUPREME	SOPORTE TRANSMISIÓN	V6 (3.1) 89-93	SM2620	-	-	-	SI	-	-	-	-	-	-	SOLIDO
CUTLASS SUPREME	SOPORTE TRANSMISIÓN	V6 (3.1) 94-97	SM1154	-	-	-	SI	-	-	-	-	-	-	SOLIDO
CUTLASS SUPREME	TERMINAL	V6 (3.1) 89-96	SIREV116INT	-	-	-	-	-	-	-	-	SI	-	N/A
CUTLASS SUPREME	TERMINAL	V6 (3.1) 89-97	SIRE2912RL	SI	-	-	-	-	-	-	SI	-	-	N/A
CUTLASS SUPREME	TERMINAL	V6 (3.1) 89-97	SIREV195	SI	-	-	-	-	-	-	-	SI	-	N/A
CUTLASS SUPREME	RÓTULA	V6 (3.4) 91-96	SIRK5301	SI	-	-	-	-	-	SI	-	-	-	N/A
CUTLASS SUPREME	SOPORTE TRANSMISIÓN	V6 (3.4) 91-96	SM1154	-	-	-	SI	-	-	-	-	-	-	SOLIDO
CUTLASS SUPREME	SOPORTE TRANSMISIÓN	V6 (3.4) 93-93	SM2620	-	-	-	SI	-	-	-	-	-	-	SOLIDO
CUTLASS SUPREME	TERMINAL	V6 (3.4) 91-96	SIRE2912RL	SI	-	-	-	-	-	-	SI	-	-	N/A
CUTLASS SUPREME	TERMINAL	V6 (3.4) 91-96	SIREV116INT	-	-	-	-	-	-	-	-	SI	-	N/A
CUTLASS SUPREME	TERMINAL	V6 (3.4) 91-96	SIREV195	SI	-	-	-	-	-	-	-	SI	-	N/A

12	Modelos	Productos	Motor/años	Sku	Del.	Tras.	Der.	Izq.	Sup.	Inf.	Ext.	Int.	Tracc.	Especificaciones
FIRENZA	BUJE	L4 (1.8) 86-87	SIRK6284	-	-	-	-	-	-	SI	-	-	-	2 PIEZAS
FIRENZA	RÓTULA	L4 (1.8) 82-87	SIRK5273	SI	-	-	-	-	-	SI	-	-	-	N/A
FIRENZA	SOPORTE MOTOR	L4 (1.8) 82-86	SM6638	-	SI	SI	-	-	-	-	-	-	-	SOLIDO
FIRENZA	SOPORTE MOTOR	L4 (1.8) 85-86	SM6646	SI	-	SI	-	-	-	-	-	-	-	SOLIDO
FIRENZA	SOPORTE TORSIÓN	L4 (1.8) 82-86	SM6647	-	SI	-	-	-	-	-	-	-	-	SOLIDO
FIRENZA	SOPORTE TRANSMISIÓN	L4 (1.8) 82-86	SM6655	-	-	-	-	-	-	-	-	-	-	SOLIDO
FIRENZA	TERMINAL	L4 (1.8) 82-87	SIRE2216R	SI	-	SI	-	-	-	-	SI	-	-	N/A
FIRENZA	TERMINAL	L4 (1.8) 82-87	SIRE2217R	SI	-	-	SI	-	-	-	SI	-	-	N/A
FIRENZA	TERMINAL	L4 (1.8) 82-87	SIRE3371	SI	-	-	SI	-	-	-	-	SI	-	N/A
FIRENZA	TORNILLO ESTABILIZADOR	L4 (1.8) 82-86	SIRK6531	SI	-	-	-	-	-	-	-	SI	-	N/A
FIRENZA	TORNILLO ESTABILIZADOR	L4 (1.8) 82-87	SIRK5252	SI	-	-	-	-	-	-	-	-	-	N/A
FIRENZA	BUJE	L4 (2.0) 85-88	SIRK6284	-	-	-	-	-	-	SI	-	-	-	2 PIEZAS
FIRENZA	RÓTULA	L4 (2.0) 83-88	SIRK5273	SI	-	-	-	-	-	SI	-	-	-	N/A
FIRENZA	SOPORTE MOTOR	L4 (2.0) 83-88	SM6638	-	SI	SI	-	-	-	-	-	-	-	SOLIDO
FIRENZA	SOPORTE MOTOR	L4 (2.0) 85-88	SM6646	SI	-	SI	-	-	-	-	-	-	-	SOLIDO

OLDSMOBILE

Block		Modelo - Producto - Motor - Especificaciones											Especificaciones	
12	Modelos	Productos	Motor/años	Sku	Del.	Tras.	Der.	Izq.	Sup.	Inf.	Ext.	Int.		Tracc.
FIRENZA	SOPORTE TORSIÓN	L4 (2.0) 83-88	SM6647	-	SI	-	-	-	-	-	-	-	-	SOLIDO
FIRENZA	SOPORTE TRANSMISIÓN	L4 (2.0) 83-88	SM6655	-	-	-	-	-	-	-	-	-	-	SOLIDO
FIRENZA	TERMINAL	L4 (2.0) 83-88	SIRES2216R	SI	-	SI	-	-	-	SI	-	-	-	N/A
FIRENZA	TERMINAL	L4 (2.0) 83-88	SIRES2217R	SI	-	-	SI	-	-	SI	-	-	-	N/A
FIRENZA	TERMINAL	L4 (2.0) 83-88	SIRES3371	SI	-	-	SI	-	-	-	SI	-	-	N/A
FIRENZA	TORNILLO ESTABILIZADOR	L4 (2.0) 83-86	SIRK6531	SI	-	-	-	-	-	-	-	SI	-	N/A
FIRENZA	TORNILLO ESTABILIZADOR	L4 (2.0) 83-88	SIRK5252	SI	-	-	-	-	-	-	-	-	-	N/A
FIRENZA	BUJE	V6 (2.8) 85-88	SIRK6284	-	-	-	-	-	-	SI	-	-	-	2 PIEZAS
FIRENZA	RÓTULA	V6 (2.8) 85-88	SIRK5273	SI	-	-	-	-	-	SI	-	-	-	N/A
FIRENZA	SOPORTE MOTOR	V6 (2.8) 85-88	SM6646	SI	-	SI	-	-	-	-	-	-	-	SOLIDO
FIRENZA	SOPORTE MOTOR	V6 (2.8) 85-88	SM6638	-	SI	SI	-	-	-	-	-	-	-	SOLIDO
FIRENZA	SOPORTE TORSIÓN	V6 (2.8) 85-87	SM6647	-	SI	-	-	-	-	-	-	-	-	SOLIDO
FIRENZA	SOPORTE TRANSMISIÓN	V6 (2.8) 85-88	SM6655	-	-	-	-	-	-	-	-	-	-	SOLIDO
FIRENZA	TERMINAL	V6 (2.8) 85-88	SIRES2216R	SI	-	SI	-	-	-	SI	-	-	-	N/A
FIRENZA	TERMINAL	V6 (2.8) 85-88	SIRES2217R	SI	-	-	SI	-	-	SI	-	-	-	N/A
FIRENZA	TERMINAL	V6 (2.8) 85-88	SIRES3371	SI	-	-	SI	-	-	-	SI	-	-	N/A
FIRENZA	TORNILLO ESTABILIZADOR	V6 (2.8) 85-86	SIRK6531	SI	-	-	-	-	-	-	-	SI	-	N/A
FIRENZA	TORNILLO ESTABILIZADOR	V6 (2.8) 85-88	SIRK5252	SI	-	-	-	-	-	-	-	-	-	N/A

13	Modelos	Productos	Motor/años	Sku	Del.	Tras.	Der.	Izq.	Sup.	Inf.	Ext.	Int.	Tracc.	Especificaciones
INTRIGUE	BASE DE AMORTIGUADOR	V6 (3.5) 00-02	SIRK6521	SI	-	-	-	-	-	-	-	-	-	N/A
INTRIGUE	BUJE	V6 (3.5) 00-02	SIRK6715	SI	-	-	-	-	-	SI	-	-	-	N/A
INTRIGUE	RÓTULA	V6 (3.5) 00-02	SIRK5331	SI	-	-	-	-	-	SI	-	-	-	N/A
INTRIGUE	SOPORTE MOTOR	V6 (3.5) 99-02	SM1683H	SI	-	-	-	-	-	-	-	-	-	HIDRAULICO
INTRIGUE	SOPORTE MOTOR	V6 (3.5) 99-02	SM1027R	SI	-	SI	SI	-	SI	-	-	-	-	SOPORTE DE RADIADOR SOLIDO, REPUESTO 1027
INTRIGUE	SOPORTE TORSIÓN	V6 (3.5) 99-02	SM1134	SI	-	SI	SI	-	-	-	-	-	-	SOLIDO
INTRIGUE	SOPORTE TORSIÓN	V6 (3.5) 99-02	SM1252	SI	-	SI	SI	-	-	-	-	-	-	SOLIDO
INTRIGUE	SOPORTE TORSIÓN	V6 (3.5) 99-02	SM2716	SI	-	SI	SI	-	-	-	-	-	-	SOLIDO
INTRIGUE	SOPORTE TRANSMISIÓN	V6 (3.5) 99-02	SM1154	-	-	-	SI	-	-	-	-	-	-	SOLIDO
INTRIGUE	TERMINAL	V6 (3.5) 00-02	SIRES3459	SI	-	-	-	-	-	-	SI	-	-	N/A
INTRIGUE	TERMINAL	V6 (3.5) 00-02	SIREV195	SI	-	-	-	-	-	-	-	SI	-	N/A
INTRIGUE	BASE DE AMORTIGUADOR	V6 (3.8) 98-99	SIRK6521	SI	-	-	-	-	-	-	-	-	-	N/A
INTRIGUE	BUJE	V6 (3.8) 98-99	SIRK6715	SI	-	-	-	-	-	SI	-	-	-	N/A
INTRIGUE	RÓTULA	V6 (3.8) 98-99	SIRK5331	SI	-	-	-	-	-	SI	-	-	-	N/A
INTRIGUE	SOPORTE TORSIÓN	V6 (3.8) 97-99	SM1252	SI	-	SI	SI	-	-	-	-	-	-	SOLIDO
INTRIGUE	SOPORTE TORSIÓN	V6 (3.8) 98-99	SM2716	SI	-	SI	SI	-	-	-	-	-	-	SOLIDO
INTRIGUE	SOPORTE TRANSMISIÓN	V6 (3.8) 98-99	SM1154	-	-	-	SI	-	-	-	-	-	-	SOLIDO
INTRIGUE	TERMINAL	V6 (3.8) 98-99	SIRES3459	SI	-	-	-	-	-	-	SI	-	-	N/A
INTRIGUE	TERMINAL	V6 (3.8) 98-99	SIREV195	SI	-	-	-	-	-	-	-	SI	-	N/A

14	Modelos	Productos	Motor/años	Sku	Del.	Tras.	Der.	Izq.	Sup.	Inf.	Ext.	Int.	Tracc.	Especificaciones
OMEGA	COPLES	V8 (4.3) 75-77	SIRES2004S	SI	-	-	-	-	-	-	-	-	-	N/A
OMEGA	RÓTULA	V8 (4.3) 75-77	SIRK5208	SI	-	-	-	-	SI	-	-	-	-	N/A
OMEGA	RÓTULA	V8 (4.3) 75-77	SIRK6145T	SI	-	-	-	-	-	SI	-	-	-	N/A
OMEGA	TORNILLO ESTABILIZADOR	V8 (4.3) 75-77	SIRK5252	SI	-	-	-	-	-	-	-	-	-	N/A

OLDSMOBILE

Block **Modelo – Producto – Motor – Especificaciones**

15	Modelos	Productos	Motor/años	SKU	Del.	Tras.	Der.	Izq.	Sup.	Inf.	Ext.	Int.	Tracc.	Especificaciones
	SILHOUETTE	BUJE	L4 (2.3) 94-95	SIRK6225	-	-	-	-	-	-	-	-	-	PARA CAJA DE DIRECCION
	SILHOUETTE	RÓTULA	L4 (2.3) 94-95	SIRK5263	SI	-	SI	-	-	-	-	-	-	N/A
	SILHOUETTE	RÓTULA	L4 (2.3) 94-95	SIRK6429	SI	-	-	-	-	SI	-	-	-	N/A
	SILHOUETTE	TERMINAL	L4 (2.3) 94-95	SIRES3242RL	SI	-	-	-	-	-	SI	-	-	N/A
	SILHOUETTE	TERMINAL	L4 (2.3) 94-95	SIREV116	SI	-	-	-	-	-	-	SI	-	N/A
	SILHOUETTE	BASE DE AMORTIGUADOR	V6 (3.1) 90-94	SM5043	SI	-	-	-	-	-	-	-	-	CON BALERO, CUELLO LARGO, SOLIDO
	SILHOUETTE	BASE DE AMORTIGUADOR	V6 (3.1) 90-95	SM5004	-	-	-	-	-	-	-	-	-	SOLIDO, KIT
	SILHOUETTE	BUJE	V6 (3.1) 90-95	SIRK6225	-	-	-	-	-	-	-	-	-	PARA CAJA DE DIRECCION
	SILHOUETTE	RÓTULA	V6 (3.1) 90-95	SIRK5263	SI	-	SI	-	-	-	-	-	-	N/A
	SILHOUETTE	RÓTULA	V6 (3.1) 92-95	SIRK6429	SI	-	-	-	-	SI	-	-	-	N/A
	SILHOUETTE	SOPORTE TORSIÓN	V6 (3.1) 90-95	SM1864	SI	-	-	-	-	-	-	-	-	SOLIDO
	SILHOUETTE	SOPORTE TRANSMISIÓN	V6 (3.1) 90-94	SM1837	-	SI	-	SI	-	-	-	-	-	SOLIDO
	SILHOUETTE	SOPORTE TRANSMISIÓN	V6 (3.1) 90-95	SM1839	SI	-	-	SI	-	-	-	-	-	SOLIDO
	SILHOUETTE	TERMINAL	V6 (3.1) 90-91	SIRES2111RL	SI	-	-	-	-	-	SI	-	-	N/A
	SILHOUETTE	TERMINAL	V6 (3.1) 90-95	SIREV116	SI	-	-	-	-	-	-	SI	-	N/A
	SILHOUETTE	TERMINAL	V6 (3.1) 92-92	SIRES3238RL	SI	-	-	-	-	-	SI	-	-	N/A
	SILHOUETTE	TERMINAL	V6 (3.1) 93-95	SIRES3242RL	SI	-	-	-	-	-	SI	-	-	N/A
	SILHOUETTE	BASE DE AMORTIGUADOR	V6 (3.4) 96-96	SM5043	SI	-	-	-	-	-	-	-	-	CON BALERO, CUELLO LARGO, SOLIDO
	SILHOUETTE	BASE DE AMORTIGUADOR	V6 (3.4) 96-96	SM5004	-	-	-	-	-	-	-	-	-	SOLIDO, KIT
	SILHOUETTE	BASE DE AMORTIGUADOR	V6 (3.4) 97-04	SIRK6521	SI	-	-	-	-	-	-	-	-	N/A
	SILHOUETTE	BUJE	V6 (3.4) 96-96	SIRK6225	-	-	-	-	-	-	-	-	-	PARA CAJA DE DIRECCION
	SILHOUETTE	BUJE	V6 (3.4) 97-04	SIR1403005	-	-	-	-	-	-	-	-	-	FLOTANTE
	SILHOUETTE	BUJE	V6 (3.4) 97-04	SIRK6715	SI	-	-	-	-	SI	-	-	-	N/A
	SILHOUETTE	HORQUILLA	V6 (3.4) 97-04	SIR10300977-L	-	-	-	SI	-	SI	-	-	-	N/A
	SILHOUETTE	HORQUILLA	V6 (3.4) 97-04	SIR10300978-R	-	-	SI	-	-	SI	-	-	-	N/A
	SILHOUETTE	RESORTES	V6 (3.4) 97-04	SIR1803007	-	SI	-	-	-	-	-	-	-	REFORZADO
	SILHOUETTE	RÓTULA	V6 (3.4) 96-96	SIRK5263	SI	-	SI	-	-	-	-	-	-	N/A
	SILHOUETTE	RÓTULA	V6 (3.4) 96-96	SIRK6429	SI	-	-	-	-	SI	-	-	-	N/A
	SILHOUETTE	RÓTULA	V6 (3.4) 97-04	SIRK5331	SI	-	-	-	-	SI	-	-	-	N/A
	SILHOUETTE	SOPORTE MOTOR	V6 (3.4) 96-04	SM1027R	SI	-	SI	SI	-	SI	-	-	-	SOPORTE DE RADIADOR SOLIDO, REPUESTO 1027
	SILHOUETTE	SOPORTE MOTOR	V6 (3.4) 97-04	SM2796H	SI	-	SI	-	-	-	-	-	-	HIDRAULICO
	SILHOUETTE	SOPORTE TORSIÓN	V6 (3.4) 96-96	SM2716	SI	-	SI	SI	-	-	-	-	-	SOLIDO
	SILHOUETTE	SOPORTE TORSIÓN	V6 (3.4) 97-04	SM1134	SI	-	SI	SI	-	-	-	-	-	SOLIDO
	SILHOUETTE	SOPORTE TORSIÓN	V6 (3.4) 97-04	SM1028	SI	-	SI	SI	-	-	-	-	-	SOLIDO, SOPORTE DE RADIADOR
	SILHOUETTE	SOPORTE TRANSMISIÓN	V6 (3.4) 01-04	SM2818	-	-	-	-	-	-	-	-	-	SOLIDO
	SILHOUETTE	SOPORTE TRANSMISIÓN	V6 (3.4) 96-04	SM1839	SI	-	-	SI	-	-	-	-	-	SOLIDO
	SILHOUETTE	SOPORTE TRANSMISIÓN	V6 (3.4) 96-96	SM1837	-	SI	-	SI	-	-	-	-	-	SOLIDO
	SILHOUETTE	TERMINAL	V6 (3.4) 96-96	SIRES3242RL	SI	-	-	-	-	-	SI	-	-	N/A
	SILHOUETTE	TERMINAL	V6 (3.4) 96-96	SIREV116	SI	-	-	-	-	-	-	SI	-	N/A
	SILHOUETTE	TERMINAL	V6 (3.4) 97-04	SIRES3453	SI	-	-	-	-	-	SI	-	-	N/A
	SILHOUETTE	TERMINAL	V6 (3.4) 97-04	SIREV260	SI	-	-	-	-	-	-	SI	-	N/A
	SILHOUETTE	TORNILLO ESTABILIZADOR	V6 (3.4) 97-04	SIRK5342	SI	-	-	-	-	-	-	-	-	N/A
	SILHOUETTE	BASE DE AMORTIGUADOR	V6 (3.8) 92-95	SM5043	SI	-	-	-	-	-	-	-	-	CON BALERO, CUELLO LARGO, SOLIDO
	SILHOUETTE	BASE DE AMORTIGUADOR	V6 (3.8) 92-95	SM5004	-	-	-	-	-	-	-	-	-	SOLIDO, KIT
	SILHOUETTE	BUJE	V6 (3.8) 92-95	SIRK6225	-	-	-	-	-	-	-	-	-	PARA CAJA DE DIRECCION

OLDSMOBILE

Block		Modelo - Producto - Motor - Especificaciones												
15	Modelos	Productos	Motor/años	Sku	Del.	Tras.	Der.	Izq.	Sup.	Inf.	Ext.	Int.	Tracc.	Especificaciones
	SILHOUETTE	RÓTULA	V6 (3.8) 92-95	SIRK5263	SI	-	SI	-	-	-	-	-	-	N/A
	SILHOUETTE	RÓTULA	V6 (3.8) 92-95	SIRK6429	SI	-	-	-	-	SI	-	-	-	N/A
	SILHOUETTE	SOPORTE TORSIÓN	V6 (3.8) 92-95	SM1864	SI	-	-	-	-	-	-	-	-	SOLIDO
	SILHOUETTE	SOPORTE TRANSMISIÓN	V6 (3.8) 92-95	SM1839	SI	-	-	SI	-	-	-	-	-	SOLIDO
	SILHOUETTE	SOPORTE TRANSMISIÓN	V6 (3.8) 92-95	SM1837	-	SI	-	SI	-	-	-	-	-	SOLIDO
	SILHOUETTE	TERMINAL	V6 (3.8) 92-92	SIRES3238RL	SI	-	-	-	-	-	SI	-	-	N/A
	SILHOUETTE	TERMINAL	V6 (3.8) 92-95	SIREV116	SI	-	-	-	-	-	-	SI	-	N/A
	SILHOUETTE	TERMINAL	V6 (3.8) 93-95	SIRES3242RL	SI	-	-	-	-	-	SI	-	-	N/A

16	Modelos	Productos	Motor/años	Sku	Del.	Tras.	Der.	Izq.	Sup.	Inf.	Ext.	Int.	Tracc.	Especificaciones
	TORONADO	BRAZO AUXILIAR	V6 (3.8) 80-80	SIRK6251T	SI	-	-	-	-	-	-	-	-	N/A
	TORONADO	COPLES	V6 (3.8) 80-80	SIRES2004S	SI	-	-	-	-	-	-	-	-	N/A
	TORONADO	RÓTULA	V6 (3.8) 80-80	SIRK5208	SI	-	-	-	SI	-	-	-	-	N/A
	TORONADO	SOPORTE MOTOR	V6 (3.8) 89-91	SM6633H	SI	-	SI	-	-	-	-	-	-	SOLIDO
	TORONADO	TERMINAL	V6 (3.8) 86-91	SIREV116	SI	-	-	-	-	-	-	SI	-	N/A
	TORONADO	TERMINAL	V6 (3.8) 92-92	SIRES3238RL	SI	-	-	-	-	-	SI	-	-	N/A
	TORONADO	TERMINAL	V6 (3.8) 92-92	SIREV195	SI	-	-	-	-	-	-	SI	-	N/A
	TORONADO	TORNILLO ESTABILIZADOR	V6 (3.8) 86-90	SIRK8511	-	SI	-	-	-	-	-	-	-	N/A
	TORONADO	BRAZO AUXILIAR	V8 (5.0) 80-85	SIRK6251T	SI	-	-	-	-	-	-	-	-	N/A
	TORONADO	BUJE	V8 (5.0) 80-85	SIRK6283	SI	-	-	-	SI	-	-	-	-	N/A
	TORONADO	COPLES	V8 (5.0) 80-85	SIRES2004S	SI	-	-	-	-	-	-	-	-	N/A
	TORONADO	RÓTULA	V8 (5.0) 80-85	SIRK5208	SI	-	-	-	SI	-	-	-	-	N/A
	TORONADO	TERMINAL	V8 (5.0) 80-85	SIRES2072RLT	SI	-	-	-	-	-	-	SI	-	N/A



**UN EQUIPO DE EXPERTOS
LISTO PARA ATENDER TUS DUDAS**



4773943556

contacto@spq.com.mx

@SPQAutoparts

¿A QUÉ PAÍSES HA LLEGADO **SPQ AUTOPARTS**?



- ESTADOS UNIDOS
- MÉXICO
- PUERTO RICO
- ISLAS VIRGENES
- CHILE
- POLONIA
- CANADÁ



**UN EQUIPO DE EXPERTOS
LISTO PARA ATENDER TUS DUDAS**



4773943556

contacto@spq.com.mx

@SPQAutoparts

PLYMOUTH

Block		Modelo - Producto - Motor - Especificaciones												
1	Modelos	Productos	Motor/años	SKU	Del.	Tras.	Der.	Izq.	Sup.	Inf.	Ext.	Int.	Tracc.	Especificaciones
ACCLAIM	BUJE	L4 (2.2) 94-95	SIR4322834	-	-	-	-	-	SI	-	-	-	-	PARA HORQUILLA, CHICO
ACCLAIM	RESORTES	L4 (2.2) 94-95	SIRCC-713	-	SI	-	-	-	-	-	-	-	-	N/A
ACCLAIM	RÓTULA	L4 (2.2) 94-95	SIRK7257	SI	-	-	-	-	SI	-	-	-	-	N/A
ACCLAIM	TERMINAL	L4 (2.2) 94-95	SIRES3008RL	SI	-	-	-	-	-	SI	-	-	-	N/A
ACCLAIM	TERMINAL	L4 (2.2) 94-95	SIREV128	SI	-	-	-	-	-	-	SI	-	-	N/A
ACCLAIM	BUJE	L4 (2.5) 89-95	SIR4322834	-	-	-	-	-	SI	-	-	-	-	PARA HORQUILLA, CHICO
ACCLAIM	RESORTES	L4 (2.5) 89-95	SIRCC-713	-	SI	-	-	-	-	-	-	-	-	N/A
ACCLAIM	RÓTULA	L4 (2.5) 89-90	SIRK7147	SI	-	-	-	-	SI	-	-	-	-	N/A
ACCLAIM	RÓTULA	L4 (2.5) 91-95	SIRK7257	SI	-	-	-	-	SI	-	-	-	-	N/A
ACCLAIM	TERMINAL	L4 (2.5) 89-95	SIRES3008RL	SI	-	-	-	-	-	SI	-	-	-	N/A
ACCLAIM	TERMINAL	L4 (2.5) 89-95	SIREV128	SI	-	-	-	-	-	-	SI	-	-	N/A
ACCLAIM	BUJE	V6 (3.0) 89-95	SIR4322834	-	-	-	-	-	SI	-	-	-	-	PARA HORQUILLA, CHICO
ACCLAIM	RESORTES	V6 (3.0) 89-95	SIRCC-713	-	SI	-	-	-	-	-	-	-	-	N/A
ACCLAIM	RÓTULA	V6 (3.0) 89-90	SIRK7147	SI	-	-	-	-	SI	-	-	-	-	N/A
ACCLAIM	RÓTULA	V6 (3.0) 91-95	SIRK7257	SI	-	-	-	-	SI	-	-	-	-	N/A
ACCLAIM	TERMINAL	V6 (3.0) 89-95	SIRES3008RL	SI	-	-	-	-	-	SI	-	-	-	N/A
ACCLAIM	TERMINAL	V6 (3.0) 89-95	SIREV128	SI	-	-	-	-	-	-	SI	-	-	N/A
2	Modelos	Productos	Motor/años	SKU	Del.	Tras.	Der.	Izq.	Sup.	Inf.	Ext.	Int.	Tracc.	Especificaciones
ARROW	BUJE	L4 (2.0) 79-82	SIRSB345	-	SI	-	-	-	SI	-	-	-	-	N/A
3	Modelos	Productos	Motor/años	SKU	Del.	Tras.	Der.	Izq.	Sup.	Inf.	Ext.	Int.	Tracc.	Especificaciones
BREEZE	BASE DE AMORTIGUADOR	L4 (2.0) 96-00	SM5090	-	SI	-	-	-	-	-	-	-	-	SIN BALERO
BREEZE	BUJE	L4 (2.0) 96-00	SIRK7290	SI	-	-	-	-	SI	-	-	-	-	N/A
BREEZE	BUJE	L4 (2.0) 96-00	SIRK7291	-	SI	-	-	-	SI	-	-	-	-	N/A
BREEZE	BUJE	L4 (2.0) 96-00	SIRK7474	SI	-	-	-	-	SI	-	-	-	-	N/A
BREEZE	HORQUILLA	L4 (2.0) 96-00	SIRK7425	-	-	-	SI	-	SI	-	-	-	-	N/A
BREEZE	HORQUILLA	L4 (2.0) 96-00	SIRK7427	-	-	SI	-	-	SI	-	-	-	-	N/A
BREEZE	RÓTULA	L4 (2.0) 96-00	SIRK7218	SI	SI	-	-	-	SI	-	-	-	-	N/A
BREEZE	SOPORTE MOTOR	L4 (2.0) 96-00	SM2841H	SI	-	SI	-	-	-	-	-	-	-	HIDRAULICO
BREEZE	SOPORTE MOTOR	L4 (2.0) 96-00	SM1040	SI	-	-	-	-	-	-	-	-	-	SOLIDO
BREEZE	SOPORTE MOTOR	L4 (2.0) 96-00	SM2841	SI	-	SI	-	-	-	-	-	-	-	SOLIDO
BREEZE	SOPORTE MOTOR	L4 (2.0) 96-00	SM1001R	SI	-	-	-	-	-	-	-	-	-	SOLIDO, REPUESTO PI602945, 1040
BREEZE	SOPORTE MOTOR	L4 (2.0) 96-00	SM1000R	SI	SI	-	-	-	-	-	-	-	-	SOLIDO, REPUESTO PI602958, 1021, 1040
BREEZE	SOPORTE MOTOR	L4 (2.0) 96-96	SM6669	SI	-	SI	-	-	-	-	-	-	-	SOLIDO
BREEZE	SOPORTE TRANSMISIÓN	L4 (2.0) 96-96	SM6670R	-	-	-	-	-	-	-	-	-	-	SOLIDO, REPUESTO 6670/ 6671
BREEZE	SOPORTE TRANSMISIÓN	L4 (2.0) 97-00	SM2842	-	-	-	-	-	-	-	-	-	-	SOLIDO
BREEZE	TERMINAL	L4 (2.0) 96-00	SIRES3358R	SI	-	-	SI	-	-	SI	-	-	-	N/A
BREEZE	TERMINAL	L4 (2.0) 97-00	SIRES80361	-	-	-	SI	-	-	SI	-	-	-	N/A
BREEZE	TERMINAL	L4 (2.0) 97-00	SIREV323	SI	-	-	-	-	-	-	SI	-	-	N/A
BREEZE	TORNILLO ESTABILIZADOR	L4 (2.0) 96-00	SIRK7306	SI	-	-	-	-	-	-	-	-	-	N/A
BREEZE	BUJE	L4 (2.4) 96-00	SIRK7290	SI	-	-	-	-	SI	-	-	-	-	N/A
BREEZE	BUJE	L4 (2.4) 96-00	SIRK7291	-	SI	-	-	-	SI	-	-	-	-	N/A
BREEZE	BUJE	L4 (2.4) 96-00	SIRK7474	SI	-	-	-	-	SI	-	-	-	-	N/A
BREEZE	HORQUILLA	L4 (2.4) 96-00	SIRK7425	-	-	-	SI	-	SI	-	-	-	-	N/A

PLYMOUTH

Block **Modelo – Producto – Motor – Especificaciones**

3	Modelos	Productos	Motor/años	Sku	Del.	Tras.	Der.	Izq.	Sup.	Inf.	Ext.	Int.	Tracc.	Especificaciones
	BREEZE	HORQUILLA	L4 (2.4) 96-00	SIRK7427	-	-	SI	-	-	SI	-	-	-	N/A
	BREEZE	RÓTULA	L4 (2.4) 96-00	SIRK7218	SI	SI	-	-	SI	-	-	-	-	N/A
	BREEZE	SOPORTE MOTOR	L4 (2.4) 96-00	SM1040	SI	-	-	-	-	-	-	-	-	SOLIDO
	BREEZE	SOPORTE MOTOR	L4 (2.4) 96-00	SM1021	-	SI	-	-	-	-	-	-	-	SOLIDO
	BREEZE	SOPORTE MOTOR	L4 (2.4) 97-00	SM2841H	SI	-	SI	-	-	-	-	-	-	HIDRAULICO
	BREEZE	SOPORTE MOTOR	L4 (2.4) 97-00	SM2841	SI	-	SI	-	-	-	-	-	-	SOLIDO
	BREEZE	TERMINAL	L4 (2.4) 96-00	SIRES3358R	SI	-	-	SI	-	-	SI	-	-	N/A
	BREEZE	TERMINAL	L4 (2.4) 96-00	SIRES80361	-	-	-	SI	-	-	SI	-	-	N/A
	BREEZE	TERMINAL	L4 (2.4) 96-00	SIREV323	SI	-	-	-	-	-	-	SI	-	N/A
	BREEZE	TORNILLO ESTABILIZADOR	L4 (2.4) 96-00	SIRK7306	SI	-	-	-	-	-	-	-	-	N/A

4	Modelos	Productos	Motor/años	Sku	Del.	Tras.	Der.	Izq.	Sup.	Inf.	Ext.	Int.	Tracc.	Especificaciones
	CARAVELLE	BUJE	L4 (2.2) 85-88	SIRK7099	SI	-	-	-	-	SI	-	-	-	DE HORQUILLA
	CARAVELLE	BUJE	L4 (2.2) 85-89	SIRK7084	SI	-	-	-	SI	-	-	-	-	DE HORQUILLA
	CARAVELLE	RÓTULA	L4 (2.2) 85-88	SIRK7147	SI	-	-	-	-	SI	-	-	-	N/A
	CARAVELLE	RÓTULA	L4 (2.2) 85-89	SIRK7069	SI	-	-	-	-	SI	-	-	-	N/A
	CARAVELLE	RÓTULA	L4 (2.2) 85-89	SIRK772	SI	-	-	-	SI	-	-	-	-	N/A
	CARAVELLE	TERMINAL	L4 (2.2) 85-86	SIREV116	SI	-	-	-	-	-	-	SI	-	N/A
	CARAVELLE	TERMINAL	L4 (2.2) 86-88	SIREV128	SI	-	-	-	-	-	-	SI	-	N/A
	CARAVELLE	BUJE	L4 (2.5) 86-88	SIRK7099	SI	-	-	-	-	SI	-	-	-	DE HORQUILLA
	CARAVELLE	BUJE	L4 (2.5) 86-89	SIRK7084	SI	-	-	-	SI	-	-	-	-	DE HORQUILLA
	CARAVELLE	RÓTULA	L4 (2.5) 86-88	SIRK7147	SI	-	-	-	-	SI	-	-	-	N/A
	CARAVELLE	RÓTULA	L4 (2.5) 86-89	SIRK7069	SI	-	-	-	-	SI	-	-	-	N/A
	CARAVELLE	RÓTULA	L4 (2.5) 86-89	SIRK772	SI	-	-	-	SI	-	-	-	-	N/A
	CARAVELLE	TERMINAL	L4 (2.5) 86-86	SIREV116	SI	-	-	-	-	-	-	SI	-	N/A
	CARAVELLE	TERMINAL	L4 (2.5) 86-88	SIREV128	SI	-	-	-	-	-	-	SI	-	N/A
	CARAVELLE	BUJE	L4 (2.6) 85-85	SIRK7084	SI	-	-	-	SI	-	-	-	-	DE HORQUILLA
	CARAVELLE	BUJE	L4 (2.6) 85-85	SIRK7099	SI	-	-	-	-	SI	-	-	-	DE HORQUILLA
	CARAVELLE	RÓTULA	L4 (2.6) 85-85	SIRK7069	SI	-	-	-	-	SI	-	-	-	N/A
	CARAVELLE	RÓTULA	L4 (2.6) 85-85	SIRK7147	SI	-	-	-	-	SI	-	-	-	N/A
	CARAVELLE	RÓTULA	L4 (2.6) 85-85	SIRK772	SI	-	-	-	SI	-	-	-	-	N/A
	CARAVELLE	TERMINAL	L4 (2.6) 85-85	SIREV116	SI	-	-	-	-	-	-	SI	-	N/A
	CARAVELLE	BUJE	L6 (3.7) 78-82	SIRK7084	SI	-	-	-	SI	-	-	-	-	DE HORQUILLA
	CARAVELLE	RÓTULA	L6 (3.7) 78-82	SIRK772	SI	-	-	-	SI	-	-	-	-	N/A

5	Modelos	Productos	Motor/años	Sku	Del.	Tras.	Der.	Izq.	Sup.	Inf.	Ext.	Int.	Tracc.	Especificaciones
	COLT	TERMINAL	L4 (1.5) 86-94	SIRES2347RL	SI	-	-	-	-	-	SI	-	-	N/A
	COLT	TERMINAL	L4 (1.6) 84-90	SIRES2347RL	SI	-	-	-	-	-	SI	-	-	N/A

6	Modelos	Productos	Motor/años	Sku	Del.	Tras.	Der.	Izq.	Sup.	Inf.	Ext.	Int.	Tracc.	Especificaciones
	COLT VISTA	RÓTULA	L4 (2.0) 84-91	SIRK9617	SI	-	-	-	-	SI	-	-	-	N/A
	COLT VISTA	RÓTULA	L4 (2.4) 92-92	SIRK9617	SI	-	-	-	-	SI	-	-	-	N/A

2	Modelos	Productos	Motor/años	Sku	Del.	Tras.	Der.	Izq.	Sup.	Inf.	Ext.	Int.	Tracc.	Especificaciones
	DUSTER	RÓTULA	L6 (3.7) 74-76	SIRK772	SI	-	-	-	SI	-	-	-	-	N/A

PLYMOUTH

Block		Modelo - Producto - Motor - Especificaciones												
7	Modelos	Productos	Motor/años	Sku	Del.	Tras.	Der.	Izq.	Sup.	Inf.	Ext.	Int.	Tracc.	Especificaciones
	DUSTER	TERMINAL	L6 (3.7) 71-76	SIRES401L	SI	-	-	SI	-	-	-	SI	-	N/A
	DUSTER	RÓTULA	V8 (5.2) 73-76	SIRK772	SI	-	-	-	SI	-	-	-	-	N/A
	DUSTER	TERMINAL	V8 (5.2) 70-76	SIRES401L	SI	-	-	SI	-	-	-	SI	-	N/A

8	Modelos	Productos	Motor/años	Sku	Del.	Tras.	Der.	Izq.	Sup.	Inf.	Ext.	Int.	Tracc.	Especificaciones
	FURY	RÓTULA	L6 (3.7) 75-78	SIRK772	SI	-	-	-	SI	-	-	-	-	N/A
	FURY	RÓTULA	L6 (3.7) 76-78	SIRK7069	SI	-	-	-	-	SI	-	-	-	N/A
	FURY	RÓTULA	V8 (5.2) 75-78	SIRK7069	SI	-	-	-	-	SI	-	-	-	N/A
	FURY	RÓTULA	V8 (5.2) 75-78	SIRK772	SI	-	-	-	SI	-	-	-	-	N/A

9	Modelos	Productos	Motor/años	Sku	Del.	Tras.	Der.	Izq.	Sup.	Inf.	Ext.	Int.	Tracc.	Especificaciones
	GRAN FURY	BUJE	L6 (3.7) 81-84	SIRK7084	SI	-	-	-	SI	-	-	-	-	DE HORQUILLA
	GRAN FURY	RÓTULA	L6 (3.7) 72-84	SIRK772	SI	-	-	-	SI	-	-	-	-	N/A
	GRAN FURY	RÓTULA	L6 (3.7) 80-84	SIRK7069	SI	-	-	-	-	SI	-	-	-	N/A
	GRAN FURY	BUJE	V8 (5.2) 72-72	SIRK7006	SI	-	-	-	SI	-	-	-	-	DE HORQUILLA
	GRAN FURY	BUJE	V8 (5.2) 80-89	SIRK7084	SI	-	-	-	SI	-	-	-	-	DE HORQUILLA
	GRAN FURY	RÓTULA	V8 (5.2) 72-89	SIRK772	SI	-	-	-	SI	-	-	-	-	N/A
	GRAN FURY	RÓTULA	V8 (5.2) 75-77	SIRK7025	SI	-	-	-	-	SI	-	-	-	N/A
	GRAN FURY	RÓTULA	V8 (5.2) 75-77	SIRK778	SI	-	-	-	SI	-	-	-	-	N/A
	GRAN FURY	RÓTULA	V8 (5.2) 80-89	SIRK7069	SI	-	-	-	-	SI	-	-	-	N/A

10	Modelos	Productos	Motor/años	Sku	Del.	Tras.	Der.	Izq.	Sup.	Inf.	Ext.	Int.	Tracc.	Especificaciones
	GRAND VOYAGER	BASE DE AMORTIGUADOR	L4 (2.4) 96-00	SIRK7259	SI	-	-	-	-	-	-	-	-	N/A
	GRAND VOYAGER	BASE DE AMORTIGUADOR	L4 (2.4) 97-00	SM5228	SI	-	-	-	-	-	-	-	-	CON BALERO
	GRAND VOYAGER	BUJE	L4 (2.4) 96-00	SIRK7350	SI	-	-	-	-	-	-	-	-	N/A
	GRAND VOYAGER	BUJE	L4 (2.4) 97-00	SIR1406012	-	-	-	-	-	SI	-	-	-	DE HORQUILLA
	GRAND VOYAGER	BUJE	L4 (2.4) 97-00	SIR1406014	-	-	SI	-	-	SI	-	-	-	GRANDE DE HORQUILLA
	GRAND VOYAGER	BUJE	L4 (2.4) 97-00	SIRK7286	SI	-	-	-	-	SI	-	-	-	HACIA ADELANTE
	GRAND VOYAGER	GOMA VARILLA	L4 (2.4) 95-95	SIRK7268	-	-	-	-	-	-	-	-	-	VARILLA ESTABILIZADORA 11/8" AL CHASIS, 2 PIEZAS
	GRAND VOYAGER	HORQUILLA	L4 (2.4) 96-00	SIR1506008	-	-	SI	-	-	SI	-	-	-	N/A
	GRAND VOYAGER	HORQUILLA	L4 (2.4) 96-00	SIR1506009	-	-	-	SI	-	SI	-	-	-	N/A
	GRAND VOYAGER	RÓTULA	L4 (2.4) 95-99	SIRK7257	SI	-	-	-	-	SI	-	-	-	N/A
	GRAND VOYAGER	SOPORTE MOTOR	L4 (2.4) 96-00	SM1023	SI	-	SI	-	-	-	-	-	-	SOLIDO
	GRAND VOYAGER	SOPORTE MOTOR	L4 (2.4) 96-97	SM1023R	SI	-	SI	-	-	-	-	-	-	SOLIDO, REPUESTO 1023/ PI602959
	GRAND VOYAGER	SOPORTE TRANSMISIÓN	L4 (2.4) 95-00	SO1032	SI	-	-	SI	-	-	-	-	-	SOLIDO
	GRAND VOYAGER	SOPORTE TRANSMISIÓN	L4 (2.4) 96-97	SM1051	-	-	-	-	-	-	-	-	-	CENTRAL, SOLIDO
	GRAND VOYAGER	SOPORTE TRANSMISIÓN	L4 (2.4) 96-97	SM1051R	-	-	-	-	-	-	-	-	-	CENTRAL, SOLIDO, REPUESTO 1051/ 1052/ 622925
	GRAND VOYAGER	SOPORTE TRANSMISIÓN	L4 (2.4) 96-97	SM1032	SI	-	-	SI	-	-	-	-	-	SOLIDO
	GRAND VOYAGER	SOPORTE TRANSMISIÓN	L4 (2.4) 96-97	SM1033	-	SI	-	SI	-	-	-	-	-	SOLIDO
	GRAND VOYAGER	SOPORTE TRANSMISIÓN	L4 (2.4) 96-97	SM1032R	SI	-	-	SI	-	-	-	-	-	SOLIDO, REPUESTO 1032
	GRAND VOYAGER	TERMINAL	L4 (2.4) 96-00	SIRES3401RL	SI	-	-	-	-	-	SI	-	-	N/A
	GRAND VOYAGER	TERMINAL	L4 (2.4) 96-00	SIREV362	SI	-	-	-	-	-	-	SI	-	N/A
	GRAND VOYAGER	TORNILLO ESTABILIZADOR	L4 (2.4) 96-99	SIRK7301	-	SI	-	-	-	-	-	-	-	N/A
	GRAND VOYAGER	BUJE	L4 (2.5) 89-89	SIRK7099	SI	-	-	-	-	SI	-	-	-	DE HORQUILLA
	GRAND VOYAGER	RESORTES	L4 (2.5) 89-89	SIRCC-762	SI	-	-	-	-	-	-	-	-	N/A

PLYMOUTH

Block **Modelo – Producto – Motor – Especificaciones**

10	Modelos	Productos	Motor/años	Sku	Del.	Tras.	Der.	Izq.	Sup.	Inf.	Ext.	Int.	Tracc.	Especificaciones
GRAND VOYAGER		RÓTULA	L4 (2.5) 88-89	SIRK7147	SI	-	-	-	-	SI	-	-	-	N/A
GRAND VOYAGER		TERMINAL	L4 (2.5) 88-89	SIRES3008RL	SI	-	-	-	-	-	SI	-	-	N/A
GRAND VOYAGER		TERMINAL	L4 (2.5) 88-89	SIREV128	SI	-	-	-	-	-	-	SI	-	N/A
GRAND VOYAGER		BASE DE AMORTIGUADOR	V6 (3.0) 87-95	SM5003	SI	-	SI	SI	-	-	-	-	-	N/A
GRAND VOYAGER		BASE DE AMORTIGUADOR	V6 (3.0) 96-00	SIRK7259	SI	-	-	-	-	-	-	-	-	N/A
GRAND VOYAGER		BASE DE AMORTIGUADOR	V6 (3.0) 97-99	SM5228	SI	-	-	-	-	-	-	-	-	CON BALERO
GRAND VOYAGER		BUJE	V6 (3.0) 88-90	SIRK7099	SI	-	-	-	-	SI	-	-	-	DE HORQUILLA
GRAND VOYAGER		BUJE	V6 (3.0) 91-95	SIR4322834	-	-	-	-	-	SI	-	-	-	PARA HORQUILLA, CHICO
GRAND VOYAGER		BUJE	V6 (3.0) 96-00	SIRK7350	SI	-	-	-	-	-	-	-	-	N/A
GRAND VOYAGER		BUJE	V6 (3.0) 97-00	SIR1406012	-	-	-	-	-	SI	-	-	-	DE HORQUILLA
GRAND VOYAGER		BUJE	V6 (3.0) 97-00	SIR1406014	-	-	SI	-	-	SI	-	-	-	GRANDE DE HORQUILLA
GRAND VOYAGER		BUJE	V6 (3.0) 97-99	SIRK7286	SI	-	-	-	-	SI	-	-	-	HACIA ADELANTE
GRAND VOYAGER		GOMA VARILLA	V6 (3.0) 91-95	SIRK7268	-	-	-	-	-	-	-	-	-	VARILLA ESTABILIZADORA 11/8" AL CHASIS, 2 PIEZAS
GRAND VOYAGER		HORQUILLA	V6 (3.0) 96-00	SIR1506008	-	-	SI	-	-	SI	-	-	-	N/A
GRAND VOYAGER		HORQUILLA	V6 (3.0) 96-00	SIR1506009	-	-	-	SI	-	SI	-	-	-	N/A
GRAND VOYAGER		RESORTES	V6 (3.0) 87-95	SIRCC-762	SI	-	-	-	-	-	-	-	-	N/A
GRAND VOYAGER		RÓTULA	V6 (3.0) 88-90	SIRK7147	SI	-	-	-	-	SI	-	-	-	N/A
GRAND VOYAGER		RÓTULA	V6 (3.0) 91-00	SIRK7257	SI	-	-	-	-	SI	-	-	-	N/A
GRAND VOYAGER		SOPORTE MOTOR	V6 (3.0) 87-89	SM1910	SI	-	-	-	-	SI	-	-	-	SOLIDO
GRAND VOYAGER		SOPORTE MOTOR	V6 (3.0) 87-89	SM1868	SI	-	-	-	-	SI	-	-	-	SOLIDO, PREPUESTO 1910/ 609604
GRAND VOYAGER		SOPORTE MOTOR	V6 (3.0) 90-95	SM6643	SI	-	SI	-	-	-	-	-	-	SOLIDO
GRAND VOYAGER		SOPORTE MOTOR	V6 (3.0) 90-95	SM6634	SI	-	-	-	-	SI	-	-	-	SOLIDO, REPUESTO 6651
GRAND VOYAGER		SOPORTE MOTOR	V6 (3.0) 90-95	SM6651	SI	-	-	-	-	SI	-	-	-	N/A
GRAND VOYAGER		SOPORTE MOTOR	V6 (3.0) 96-00	SM1023	SI	-	SI	-	-	-	-	-	-	SOLIDO
GRAND VOYAGER		SOPORTE MOTOR	V6 (3.0) 96-00	SM1023R	SI	-	SI	-	-	-	-	-	-	SOLIDO, REPUESTO 1023/ PI602959
GRAND VOYAGER		SOPORTE TRANSMISIÓN	V6 (3.0) 90-95	SM6668	-	-	-	-	-	-	-	-	-	SOLIDO
GRAND VOYAGER		SOPORTE TRANSMISIÓN	V6 (3.0) 90-95	SM6644X	-	-	-	-	-	-	-	-	-	SOLIDO, REPUESTO 6668
GRAND VOYAGER		SOPORTE TRANSMISIÓN	V6 (3.0) 96-00	SM1051	-	-	-	-	-	-	-	-	-	CENTRAL, SOLIDO
GRAND VOYAGER		SOPORTE TRANSMISIÓN	V6 (3.0) 96-00	SM1051R	-	-	-	-	-	-	-	-	-	CENTRAL, SOLIDO, REPUESTO 1051/ 1052/ 622925
GRAND VOYAGER		SOPORTE TRANSMISIÓN	V6 (3.0) 96-00	SM1032	SI	-	-	SI	-	-	-	-	-	SOLIDO
GRAND VOYAGER		SOPORTE TRANSMISIÓN	V6 (3.0) 96-00	SO1032	SI	-	-	SI	-	-	-	-	-	SOLIDO
GRAND VOYAGER		SOPORTE TRANSMISIÓN	V6 (3.0) 96-00	SM1033	-	SI	-	SI	-	-	-	-	-	SOLIDO
GRAND VOYAGER		SOPORTE TRANSMISIÓN	V6 (3.0) 96-00	SM1032R	SI	-	-	SI	-	-	-	-	-	SOLIDO, REPUESTO 1032
GRAND VOYAGER		TERMINAL	V6 (3.0) 88-95	SIRES3008RL	SI	-	-	-	-	-	SI	-	-	N/A
GRAND VOYAGER		TERMINAL	V6 (3.0) 88-95	SIREV128	SI	-	-	-	-	-	-	SI	-	N/A
GRAND VOYAGER		TERMINAL	V6 (3.0) 96-00	SIRES3401RL	SI	-	-	-	-	-	SI	-	-	N/A
GRAND VOYAGER		TERMINAL	V6 (3.0) 96-00	SIREV362	SI	-	-	-	-	-	-	SI	-	N/A
GRAND VOYAGER		TORNILLO ESTABILIZADOR	V6 (3.0) 91-00	SIRK7301	-	SI	-	-	-	-	-	-	-	N/A
GRAND VOYAGER		BASE DE AMORTIGUADOR	V6 (3.3) 90-95	SM5003	SI	-	SI	SI	-	-	-	-	-	N/A
GRAND VOYAGER		BASE DE AMORTIGUADOR	V6 (3.3) 96-00	SM5228	SI	-	-	-	-	-	-	-	-	CON BALERO
GRAND VOYAGER		BASE DE AMORTIGUADOR	V6 (3.3) 96-00	SIRK7259	SI	-	-	-	-	-	-	-	-	N/A
GRAND VOYAGER		BUJE	V6 (3.3) 90-90	SIRK7099	SI	-	-	-	-	SI	-	-	-	DE HORQUILLA
GRAND VOYAGER		BUJE	V6 (3.3) 91-95	SIR4322834	-	-	-	-	-	SI	-	-	-	PARA HORQUILLA, CHICO
GRAND VOYAGER		BUJE	V6 (3.3) 96-00	SIR1406012	-	-	-	-	-	SI	-	-	-	DE HORQUILLA
GRAND VOYAGER		BUJE	V6 (3.3) 96-00	SIR1406014	-	-	SI	-	-	SI	-	-	-	GRANDE DE HORQUILLA

PLYMOUTH

Block		Modelo - Producto - Motor - Especificaciones												
10	Modelos	Productos	Motor/años	SKU	Del.	Tras.	Der.	Izg.	Sup.	Inf.	Ext.	Int.	Tracc.	Especificaciones
GRAND VOYAGER	BUJE	V6 (3.3) 96-00	SIRK7286	SI	-	-	-	-	SI	-	-	-	-	HACIA ADELANTE
GRAND VOYAGER	BUJE	V6 (3.3) 96-00	SIRK7350	SI	-	-	-	-	-	-	-	-	-	N/A
GRAND VOYAGER	GOMA VARILLA	V6 (3.3) 91-95	SIRK7268	-	-	-	-	-	-	-	-	-	-	VARILLA ESTABILIZADORA 11/8" AL CHASIS, 2 PIEZAS
GRAND VOYAGER	HORQUILLA	V6 (3.3) 96-00	SIR1506008	-	-	SI	-	-	SI	-	-	-	-	N/A
GRAND VOYAGER	HORQUILLA	V6 (3.3) 96-00	SIR1506009	-	-	-	SI	-	SI	-	-	-	-	N/A
GRAND VOYAGER	RESORTES	V6 (3.3) 90-95	SIRCC-762	SI	-	-	-	-	-	-	-	-	-	N/A
GRAND VOYAGER	RÓTULA	V6 (3.3) 90-90	SIRK7147	SI	-	-	-	-	SI	-	-	-	-	N/A
GRAND VOYAGER	RÓTULA	V6 (3.3) 91-00	SIRK7257	SI	-	-	-	-	SI	-	-	-	-	N/A
GRAND VOYAGER	SOPORTE MOTOR	V6 (3.3) 90-95	SM6643	SI	-	SI	-	-	-	-	-	-	-	SOLIDO
GRAND VOYAGER	SOPORTE MOTOR	V6 (3.3) 90-95	SM6634	SI	-	-	-	-	SI	-	-	-	-	SOLIDO, REPUESTO 6651
GRAND VOYAGER	SOPORTE MOTOR	V6 (3.3) 90-95	SM6651	SI	-	-	-	-	SI	-	-	-	-	N/A
GRAND VOYAGER	SOPORTE MOTOR	V6 (3.3) 96-00	SM1023	SI	-	SI	-	-	-	-	-	-	-	SOLIDO
GRAND VOYAGER	SOPORTE MOTOR	V6 (3.3) 96-00	SM1023R	SI	-	SI	-	-	-	-	-	-	-	SOLIDO, REPUESTO 1023/ PI602959
GRAND VOYAGER	SOPORTE TRANSMISIÓN	V6 (3.3) 90-95	SM6668	-	-	-	-	-	-	-	-	-	-	SOLIDO
GRAND VOYAGER	SOPORTE TRANSMISIÓN	V6 (3.3) 90-95	SM6644X	-	-	-	-	-	-	-	-	-	-	SOLIDO, REPUESTO 6668
GRAND VOYAGER	SOPORTE TRANSMISIÓN	V6 (3.3) 96-00	SM1051	-	-	-	-	-	-	-	-	-	-	CENTRAL, SOLIDO
GRAND VOYAGER	SOPORTE TRANSMISIÓN	V6 (3.3) 96-00	SM1051R	-	-	-	-	-	-	-	-	-	-	CENTRAL, SOLIDO, REPUESTO 1051/ 1052/ 622925
GRAND VOYAGER	SOPORTE TRANSMISIÓN	V6 (3.3) 96-00	SM1032	SI	-	-	SI	-	-	-	-	-	-	SOLIDO
GRAND VOYAGER	SOPORTE TRANSMISIÓN	V6 (3.3) 96-00	SO1032	SI	-	-	SI	-	-	-	-	-	-	SOLIDO
GRAND VOYAGER	SOPORTE TRANSMISIÓN	V6 (3.3) 96-00	SM1033	-	SI	-	SI	-	-	-	-	-	-	SOLIDO
GRAND VOYAGER	SOPORTE TRANSMISIÓN	V6 (3.3) 96-00	SM1032R	SI	-	-	SI	-	-	-	-	-	-	SOLIDO, REPUESTO 1032
GRAND VOYAGER	TERMINAL	V6 (3.3) 90-95	SIRES3008RL	SI	-	-	-	-	-	SI	-	-	-	N/A
GRAND VOYAGER	TERMINAL	V6 (3.3) 90-95	SIREV128	SI	-	-	-	-	-	-	SI	-	-	N/A
GRAND VOYAGER	TERMINAL	V6 (3.3) 96-00	SIRES3401RL	SI	-	-	-	-	-	SI	-	-	-	N/A
GRAND VOYAGER	TERMINAL	V6 (3.3) 96-00	SIREV362	SI	-	-	-	-	-	-	SI	-	-	N/A
GRAND VOYAGER	TORNILLO ESTABILIZADOR	V6 (3.3) 91-00	SIRK7301	-	SI	-	-	-	-	-	-	-	-	N/A
GRAND VOYAGER	BASE DE AMORTIGUADOR	V6 (3.8) 96-99	SM5228	SI	-	-	-	-	-	-	-	-	-	CON BALERO
GRAND VOYAGER	BASE DE AMORTIGUADOR	V6 (3.8) 96-99	SIRK7259	SI	-	-	-	-	-	-	-	-	-	N/A
GRAND VOYAGER	BUJE	V6 (3.8) 95-95	SIR4322834	-	-	-	-	-	SI	-	-	-	-	PARA HORQUILLA, CHICO
GRAND VOYAGER	BUJE	V6 (3.8) 96-99	SIR1406012	-	-	-	-	-	SI	-	-	-	-	DE HORQUILLA
GRAND VOYAGER	BUJE	V6 (3.8) 96-99	SIR1406014	-	-	SI	-	-	SI	-	-	-	-	GRANDE DE HORQUILLA
GRAND VOYAGER	BUJE	V6 (3.8) 96-99	SIRK7286	SI	-	-	-	-	SI	-	-	-	-	HACIA ADELANTE
GRAND VOYAGER	BUJE	V6 (3.8) 96-99	SIRK7350	SI	-	-	-	-	-	-	-	-	-	N/A
GRAND VOYAGER	HORQUILLA	V6 (3.8) 96-99	SIR1506008	-	-	SI	-	-	SI	-	-	-	-	N/A
GRAND VOYAGER	HORQUILLA	V6 (3.8) 96-99	SIR1506009	-	-	-	SI	-	SI	-	-	-	-	N/A
GRAND VOYAGER	RESORTES	V6 (3.8) 95-95	SIRCC-762	SI	-	-	-	-	-	-	-	-	-	N/A
GRAND VOYAGER	RÓTULA	V6 (3.8) 95-99	SIRK7257	SI	-	-	-	-	SI	-	-	-	-	N/A
GRAND VOYAGER	TERMINAL	V6 (3.8) 95-95	SIRES3008RL	SI	-	-	-	-	-	SI	-	-	-	N/A
GRAND VOYAGER	TERMINAL	V6 (3.8) 95-95	SIREV128	SI	-	-	-	-	-	-	SI	-	-	N/A
GRAND VOYAGER	TERMINAL	V6 (3.8) 96-99	SIRES3401RL	SI	-	-	-	-	-	SI	-	-	-	N/A
GRAND VOYAGER	TERMINAL	V6 (3.8) 96-99	SIREV362	SI	-	-	-	-	-	-	SI	-	-	N/A
GRAND VOYAGER	TORNILLO ESTABILIZADOR	V6 (3.8) 95-99	SIRK7301	-	SI	-	-	-	-	-	-	-	-	N/A

11	Modelos	Productos	Motor/años	SKU	Del.	Tras.	Der.	Izg.	Sup.	Inf.	Ext.	Int.	Tracc.	Especificaciones
	HORIZON	BUJE	L4 (2.2) 83-90	SIRK7099	SI	-	-	-	-	SI	-	-	-	DE HORQUILLA

PLYMOUTH

Block Modelo – Producto – Motor – Especificaciones

11	Modelos	Productos	Motor/años	Sku	Del.	Tras.	Der.	Izq.	Sup.	Inf.	Ext.	Int.	Tracc.	Especificaciones
	HORIZON	RÓTULA	L4 (2.2) 84-90	SIRK7147	SI	-	-	-	-	SI	-	-	-	N/A
	HORIZON	TERMINAL	L4 (2.2) 83-87	SIREV116	SI	-	-	-	-	-	-	SI	-	N/A
	HORIZON	TERMINAL	L4 (2.2) 83-90	SIRES3008RL	SI	-	-	-	-	-	SI	-	-	N/A
	HORIZON	TERMINAL	L4 (2.2) 87-90	SIREV128	SI	-	-	-	-	-	-	SI	-	N/A

12	Modelos	Productos	Motor/años	Sku	Del.	Tras.	Der.	Izq.	Sup.	Inf.	Ext.	Int.	Tracc.	Especificaciones
	LASER	RÓTULA	L4 (1.8) 91-94	SIRK9617	SI	-	-	-	-	SI	-	-	-	N/A
	LASER	TERMINAL	L4 (1.8) 89-94	SIRES2347RL	SI	-	-	-	-	-	SI	-	-	N/A
	LASER	RÓTULA	L4 (2.0) 90-94	SIRK9617	SI	-	-	-	-	SI	-	-	-	N/A
	LASER	TERMINAL	L4 (2.0) 89-94	SIRES2347RL	SI	-	-	-	-	-	SI	-	-	N/A

13	Modelos	Productos	Motor/años	Sku	Del.	Tras.	Der.	Izq.	Sup.	Inf.	Ext.	Int.	Tracc.	Especificaciones
	NEON	BASE DE AMORTIGUADOR	L4 (2.0) 95-99	SM5196	SI	-	-	-	-	-	-	-	-	CON BALERO
	NEON	BASE DE AMORTIGUADOR	L4 (2.0) 95-99	SM5239	-	SI	-	-	-	-	-	-	-	SOLIDO
	NEON	BASE DE AMORTIGUADOR	L4 (2.0) 00-00	SM5238	SI	-	-	-	-	-	-	-	-	SOLIDO
	NEON	GOMA VARILLA	L4 (2.0) 95-99	SIR1406008	-	-	-	-	-	-	-	-	-	PARA BARRA TENSORA
	NEON	HORQUILLA	L4 (2.0) 00-00	SIR5272237AC	-	-	-	SI	-	SI	-	-	-	N/A
	NEON	RÓTULA	L4 (2.0) 00-00	SIRK7147	SI	-	-	-	-	SI	-	-	-	N/A
	NEON	SOPORTE MOTOR	L4 (2.0) 95-99	SM6669	SI	-	SI	-	-	-	-	-	-	SOLIDO
	NEON	SOPORTE MOTOR	L4 (2.0) 95-99	SM6682	SI	-	-	-	-	SI	-	-	-	SOLIDO
	NEON	SOPORTE MOTOR	L4 (2.0) 95-99	SM6683	SI	-	-	-	-	SI	-	-	-	SOLIDO, REPUESTO DE SOPORTE 602867/ 6682
	NEON	SOPORTE TRANSMISIÓN	L4 (2.0) 00-00	SM1012	-	-	-	SI	-	-	-	-	-	AUTOMÁTICA, SOLIDO
	NEON	SOPORTE TRANSMISIÓN	L4 (2.0) 00-00	SM1012R	-	-	-	-	-	-	-	-	-	AUTOMÁTICA, SOLIDO, REPUESTO SOPORTE 1012
	NEON	SOPORTE TRANSMISIÓN	L4 (2.0) 95-99	SM6670R	-	-	-	-	-	-	-	-	-	SOLIDO, REPUESTO 6670/ 6671
	NEON	TERMINAL	L4 (2.0) 95-00	SIRES3173RL	SI	-	-	-	-	-	SI	-	-	N/A
	NEON	TORNILLO ESTABILIZADOR	L4 (2.0) 00-00	SIRK7348	SI	-	-	-	-	-	-	-	-	N/A
	NEON	TORNILLO ESTABILIZADOR	L4 (2.0) 00-00	SIRK8848	SI	-	-	-	-	-	-	-	-	N/A

14	Modelos	Productos	Motor/años	Sku	Del.	Tras.	Der.	Izq.	Sup.	Inf.	Ext.	Int.	Tracc.	Especificaciones
	PB100 VOYAGER	BRAZO AUXILIAR	L6 (3.7) 79-80	SIRK7106	SI	-	-	-	-	-	-	-	-	N/A
	PB100 VOYAGER	BUJE	L6 (3.7) 75-78	SIRK7006	SI	-	-	-	SI	-	-	-	-	DE HORQUILLA
	PB100 VOYAGER	BUJE	L6 (3.7) 75-78	SIRK7077	SI	-	-	-	-	SI	-	-	-	N/A
	PB100 VOYAGER	RÓTULA	L6 (3.7) 75-80	SIRK7025	SI	-	-	-	-	SI	-	-	-	N/A
	PB100 VOYAGER	RÓTULA	L6 (3.7) 75-80	SIRK778	SI	-	-	-	SI	-	-	-	-	N/A
	PB100 VOYAGER	TERMINAL	L6 (3.7) 80-80	SIRES2120R	SI	-	-	-	-	-	SI	-	-	N/A
	PB100 VOYAGER	TERMINAL	L6 (3.7) 80-80	SIRES2121L	SI	-	-	-	-	-	-	SI	-	N/A
	PB100 VOYAGER	BRAZO AUXILIAR	V8 (5.2) 79-80	SIRK7106	SI	-	-	-	-	-	-	-	-	N/A
	PB100 VOYAGER	BUJE	V8 (5.2) 74-78	SIRK7006	SI	-	-	-	SI	-	-	-	-	DE HORQUILLA
	PB100 VOYAGER	BUJE	V8 (5.2) 74-78	SIRK7077	SI	-	-	-	-	SI	-	-	-	N/A
	PB100 VOYAGER	RÓTULA	V8 (5.2) 74-80	SIRK7025	SI	-	-	-	-	SI	-	-	-	N/A
	PB100 VOYAGER	RÓTULA	V8 (5.2) 74-80	SIRK778	SI	-	-	-	SI	-	-	-	-	N/A
	PB100 VOYAGER	TERMINAL	V8 (5.2) 79-80	SIRES2120R	SI	-	-	-	-	-	SI	-	-	N/A
	PB100 VOYAGER	TERMINAL	V8 (5.2) 79-80	SIRES2121L	SI	-	-	-	-	-	-	SI	-	N/A
	PB100 VOYAGER	BUJE	V8 (5.9) 74-78	SIRK7006	SI	-	-	-	SI	-	-	-	-	DE HORQUILLA
	PB100 VOYAGER	BUJE	V8 (5.9) 74-78	SIRK7077	SI	-	-	-	-	SI	-	-	-	N/A

PLYMOUTH

Block		Modelo - Producto - Motor - Especificaciones												
14	Modelos	Productos	Motor/años	SKU	Del.	Tras.	Der.	Izq.	Sup.	Inf.	Ext.	Int.	Tracc.	Especificaciones
	PB100 VOYAGER	RÓTULA	V8 (5.9) 74-78	SIRK7025	SI	-	-	-	-	SI	-	-	-	N/A
	PB100 VOYAGER	RÓTULA	V8 (5.9) 74-78	SIRK778	SI	-	-	-	SI	-	-	-	-	N/A

15	Modelos	Productos	Motor/años	SKU	Del.	Tras.	Der.	Izq.	Sup.	Inf.	Ext.	Int.	Tracc.	Especificaciones
	PB150 VOYAGER	BRAZO AUXILIAR	L6 (3.7) 81-83	SIRK7106	SI	-	-	-	-	-	-	-	-	N/A
	PB150 VOYAGER	RÓTULA	L6 (3.7) 81-83	SIRK7025	SI	-	-	-	-	SI	-	-	-	N/A
	PB150 VOYAGER	RÓTULA	L6 (3.7) 81-83	SIRK778	SI	-	-	-	SI	-	-	-	-	N/A
	PB150 VOYAGER	TERMINAL	L6 (3.7) 81-83	SIRES2120R	SI	-	-	-	-	-	SI	-	-	N/A
	PB150 VOYAGER	TERMINAL	L6 (3.7) 81-83	SIRES2121L	SI	-	-	-	-	-	-	SI	-	N/A
	PB150 VOYAGER	BRAZO AUXILIAR	V8 (5.2) 81-83	SIRK7106	SI	-	-	-	-	-	-	-	-	N/A
	PB150 VOYAGER	RÓTULA	V8 (5.2) 81-83	SIRK7025	SI	-	-	-	-	SI	-	-	-	N/A
	PB150 VOYAGER	RÓTULA	V8 (5.2) 81-83	SIRK778	SI	-	-	-	SI	-	-	-	-	N/A
	PB150 VOYAGER	TERMINAL	V8 (5.2) 81-83	SIRES2120R	SI	-	-	-	-	-	SI	-	-	N/A
	PB150 VOYAGER	TERMINAL	V8 (5.2) 81-83	SIRES2121L	SI	-	-	-	-	-	-	SI	-	N/A

16	Modelos	Productos	Motor/años	SKU	Del.	Tras.	Der.	Izq.	Sup.	Inf.	Ext.	Int.	Tracc.	Especificaciones
	PB200 VOYAGER	BRAZO AUXILIAR	L6 (3.7) 80-80	SIRK7106	SI	-	-	-	-	-	-	-	-	N/A
	PB200 VOYAGER	BUJE	L6 (3.7) 74-78	SIRK7006	SI	-	-	-	SI	-	-	-	-	DE HORQUILLA
	PB200 VOYAGER	BUJE	L6 (3.7) 74-78	SIRK7077	SI	-	-	-	-	SI	-	-	-	N/A
	PB200 VOYAGER	RÓTULA	L6 (3.7) 74-80	SIRK7025	SI	-	-	-	-	SI	-	-	-	N/A
	PB200 VOYAGER	RÓTULA	L6 (3.7) 74-80	SIRK778	SI	-	-	-	SI	-	-	-	-	N/A
	PB200 VOYAGER	TERMINAL	L6 (3.7) 80-80	SIRES2120R	SI	-	-	-	-	-	SI	-	-	N/A
	PB200 VOYAGER	TERMINAL	L6 (3.7) 80-80	SIRES2121L	SI	-	-	-	-	-	-	SI	-	N/A
	PB200 VOYAGER	BRAZO AUXILIAR	V8 (5.2) 79-80	SIRK7106	SI	-	-	-	-	-	-	-	-	N/A
	PB200 VOYAGER	BUJE	V8 (5.2) 74-78	SIRK7006	SI	-	-	-	SI	-	-	-	-	DE HORQUILLA
	PB200 VOYAGER	BUJE	V8 (5.2) 74-78	SIRK7077	SI	-	-	-	-	SI	-	-	-	N/A
	PB200 VOYAGER	RÓTULA	V8 (5.2) 74-80	SIRK7025	SI	-	-	-	-	SI	-	-	-	N/A
	PB200 VOYAGER	RÓTULA	V8 (5.2) 74-80	SIRK778	SI	-	-	-	SI	-	-	-	-	N/A
	PB200 VOYAGER	TERMINAL	V8 (5.2) 79-80	SIRES2120R	SI	-	-	-	-	-	SI	-	-	N/A
	PB200 VOYAGER	TERMINAL	V8 (5.2) 79-80	SIRES2121L	SI	-	-	-	-	-	-	SI	-	N/A
	PB200 VOYAGER	BRAZO AUXILIAR	V8 (5.9) 79-80	SIRK7106	SI	-	-	-	-	-	-	-	-	N/A
	PB200 VOYAGER	BUJE	V8 (5.9) 74-78	SIRK7006	SI	-	-	-	SI	-	-	-	-	DE HORQUILLA
	PB200 VOYAGER	BUJE	V8 (5.9) 74-78	SIRK7077	SI	-	-	-	-	SI	-	-	-	N/A
	PB200 VOYAGER	RÓTULA	V8 (5.9) 74-80	SIRK7025	SI	-	-	-	-	SI	-	-	-	N/A
	PB200 VOYAGER	RÓTULA	V8 (5.9) 74-80	SIRK778	SI	-	-	-	SI	-	-	-	-	N/A
	PB200 VOYAGER	TERMINAL	V8 (5.9) 79-80	SIRES2120R	SI	-	-	-	-	-	SI	-	-	N/A
	PB200 VOYAGER	TERMINAL	V8 (5.9) 79-80	SIRES2121L	SI	-	-	-	-	-	-	SI	-	N/A

17	Modelos	Productos	Motor/años	SKU	Del.	Tras.	Der.	Izq.	Sup.	Inf.	Ext.	Int.	Tracc.	Especificaciones
	PB250 VOYAGER	BRAZO AUXILIAR	L6 (3.7) 81-83	SIRK7106	SI	-	-	-	-	-	-	-	-	N/A
	PB250 VOYAGER	RÓTULA	L6 (3.7) 81-83	SIRK7025	SI	-	-	-	-	SI	-	-	-	N/A
	PB250 VOYAGER	RÓTULA	L6 (3.7) 81-83	SIRK778	SI	-	-	-	SI	-	-	-	-	N/A
	PB250 VOYAGER	TERMINAL	L6 (3.7) 81-83	SIRES2120R	SI	-	-	-	-	-	SI	-	-	N/A
	PB250 VOYAGER	TERMINAL	L6 (3.7) 81-83	SIRES2121L	SI	-	-	-	-	-	-	SI	-	N/A
	PB250 VOYAGER	BRAZO AUXILIAR	V8 (5.2) 81-83	SIRK7106	SI	-	-	-	-	-	-	-	-	N/A

PLYMOUTH

Block **Modelo – Producto – Motor – Especificaciones**

17	Modelos	Productos	Motor/años	Sku	Del.	Tras.	Der.	Izq.	Sup.	Inf.	Ext.	Int.	Tracc.	Especificaciones
	PB250 VOYAGER	RÓTULA	V8 (5.2) 81-83	SIRK7025	SI	-	-	-	-	SI	-	-	-	N/A
	PB250 VOYAGER	RÓTULA	V8 (5.2) 81-83	SIRK778	SI	-	-	-	SI	-	-	-	-	N/A
	PB250 VOYAGER	TERMINAL	V8 (5.2) 81-83	SIRES2120R	SI	-	-	-	-	-	SI	-	-	N/A
	PB250 VOYAGER	TERMINAL	V8 (5.2) 81-83	SIRES2121L	SI	-	-	-	-	-	-	SI	-	N/A

18	Modelos	Productos	Motor/años	Sku	Del.	Tras.	Der.	Izq.	Sup.	Inf.	Ext.	Int.	Tracc.	Especificaciones
	PB300 VOYAGER	BRAZO AUXILIAR	V8 (5.2) 79-80	SIRK7106	SI	-	-	-	-	-	-	-	-	N/A
	PB300 VOYAGER	BUJE	V8 (5.2) 74-78	SIRK7077	SI	-	-	-	-	SI	-	-	-	N/A
	PB300 VOYAGER	BUJE	V8 (5.2) 74-80	SIRK7006	SI	-	-	-	SI	-	-	-	-	DE HORQUILLA
	PB300 VOYAGER	RÓTULA	V8 (5.2) 74-80	SIRK7025	SI	-	-	-	-	SI	-	-	-	N/A
	PB300 VOYAGER	RÓTULA	V8 (5.2) 74-80	SIRK7053T	SI	-	-	-	-	SI	-	-	-	N/A
	PB300 VOYAGER	RÓTULA	V8 (5.2) 74-80	SIRK7082	SI	-	-	-	SI	-	-	-	-	N/A
	PB300 VOYAGER	RÓTULA	V8 (5.2) 74-80	SIRK778	SI	-	-	-	SI	-	-	-	-	N/A
	PB300 VOYAGER	TERMINAL	V8 (5.2) 79-80	SIRES2120R	SI	-	-	-	-	-	SI	-	-	N/A
	PB300 VOYAGER	TERMINAL	V8 (5.2) 79-80	SIRES2121L	SI	-	-	-	-	-	-	SI	-	N/A

19	Modelos	Productos	Motor/años	Sku	Del.	Tras.	Der.	Izq.	Sup.	Inf.	Ext.	Int.	Tracc.	Especificaciones
	PB350 VOYAGER	BRAZO AUXILIAR	V8 (5.2) 81-83	SIRK7106	SI	-	-	-	-	-	-	-	-	N/A
	PB350 VOYAGER	RÓTULA	V8 (5.2) 81-83	SIRK7025	SI	-	-	-	-	SI	-	-	-	N/A
	PB350 VOYAGER	RÓTULA	V8 (5.2) 81-83	SIRK778	SI	-	-	-	SI	-	-	-	-	N/A
	PB350 VOYAGER	RÓTULA	V8 (5.2) 82-83	SIRK7053T	SI	-	-	-	-	SI	-	-	-	N/A
	PB350 VOYAGER	RÓTULA	V8 (5.2) 82-83	SIRK7082	SI	-	-	-	SI	-	-	-	-	N/A
	PB350 VOYAGER	TERMINAL	V8 (5.2) 81-83	SIRES2120R	SI	-	-	-	-	-	SI	-	-	N/A
	PB350 VOYAGER	TERMINAL	V8 (5.2) 81-83	SIRES2121L	SI	-	-	-	-	-	-	SI	-	N/A
	PB350 VOYAGER	BRAZO AUXILIAR	V8 (5.9) 81-83	SIRK7106	SI	-	-	-	-	-	-	-	-	N/A
	PB350 VOYAGER	RÓTULA	V8 (5.9) 81-83	SIRK7025	SI	-	-	-	-	SI	-	-	-	N/A
	PB350 VOYAGER	RÓTULA	V8 (5.9) 81-83	SIRK7053T	SI	-	-	-	-	SI	-	-	-	N/A
	PB350 VOYAGER	RÓTULA	V8 (5.9) 81-83	SIRK7082	SI	-	-	-	SI	-	-	-	-	N/A
	PB350 VOYAGER	RÓTULA	V8 (5.9) 81-83	SIRK778	SI	-	-	-	SI	-	-	-	-	N/A
	PB350 VOYAGER	TERMINAL	V8 (5.9) 81-83	SIRES2120R	SI	-	-	-	-	-	SI	-	-	N/A
	PB350 VOYAGER	TERMINAL	V8 (5.9) 81-83	SIRES2121L	SI	-	-	-	-	-	-	SI	-	N/A

20	Modelos	Productos	Motor/años	Sku	Del.	Tras.	Der.	Izq.	Sup.	Inf.	Ext.	Int.	Tracc.	Especificaciones
	PD100 TRAILDUSTER	BUJE	L6 (3.7) 74-80	SIRK7006	SI	-	-	-	SI	-	-	-	-	DE HORQUILLA
	PD100 TRAILDUSTER	BUJE	L6 (3.7) 75-80	SIRK7077	SI	-	-	-	-	SI	-	-	-	N/A
	PD100 TRAILDUSTER	RÓTULA	L6 (3.7) 75-80	SIRK7025	SI	-	-	-	-	SI	-	-	-	N/A
	PD100 TRAILDUSTER	RÓTULA	L6 (3.7) 75-80	SIRK8194T	SI	-	-	-	SI	-	-	-	-	N/A
	PD100 TRAILDUSTER	TERMINAL	L6 (3.7) 80-80	SIRES2120R	SI	-	-	-	-	-	SI	-	-	N/A
	PD100 TRAILDUSTER	TERMINAL	L6 (3.7) 80-80	SIRES2121L	SI	-	-	-	-	-	-	SI	-	N/A
	PD100 TRAILDUSTER	BUJE	V8 (5.9) 74-80	SIRK7006	SI	-	-	-	SI	-	-	-	-	DE HORQUILLA
	PD100 TRAILDUSTER	BUJE	V8 (5.9) 75-80	SIRK7077	SI	-	-	-	-	SI	-	-	-	N/A
	PD100 TRAILDUSTER	RÓTULA	V8 (5.9) 74-80	SIRK7025	SI	-	-	-	-	SI	-	-	-	N/A
	PD100 TRAILDUSTER	RÓTULA	V8 (5.9) 74-80	SIRK8194T	SI	-	-	-	SI	-	-	-	-	N/A
	PD100 TRAILDUSTER	TERMINAL	V8 (5.9) 79-80	SIRES2120R	SI	-	-	-	-	-	SI	-	-	N/A
	PD100 TRAILDUSTER	TERMINAL	V8 (5.9) 79-80	SIRES2121L	SI	-	-	-	-	-	-	SI	-	N/A

PLYMOUTH

Block		Modelo - Producto - Motor - Especificaciones												
21	Modelos	Productos	Motor/años	Sku	Del.	Tras.	Der.	Izq.	Sup.	Inf.	Ext.	Int.	Tracc.	Especificaciones
PW100 TRAILDUSTER	BUJE	L6 (3.7) 75-81	SIRK7077	SI	-	-	-	-	SI	-	-	-	-	N/A
PW100 TRAILDUSTER	RÓTULA	L6 (3.7) 74-80	SIRK7025	SI	-	-	-	-	SI	-	-	-	-	N/A
PW100 TRAILDUSTER	RÓTULA	L6 (3.7) 74-82	SIRK8194T	SI	-	-	-	-	SI	-	-	-	-	N/A
PW100 TRAILDUSTER	RÓTULA	L6 (3.7) 75-81	SIRK778	SI	-	-	-	-	SI	-	-	-	-	N/A
PW100 TRAILDUSTER	RÓTULA	L6 (3.7) 75-81	SIRK8195T	SI	-	-	-	-	SI	-	-	-	-	N/A
PW100 TRAILDUSTER	TERMINAL	L6 (3.7) 79-80	SIRES2120R	SI	-	-	-	-	-	SI	-	-	-	N/A
PW100 TRAILDUSTER	TERMINAL	L6 (3.7) 79-80	SIRES2121L	SI	-	-	-	-	-	-	SI	-	-	N/A
PW100 TRAILDUSTER	BUJE	V8 (5.9) 75-80	SIRK7077	SI	-	-	-	-	SI	-	-	-	-	N/A
PW100 TRAILDUSTER	RÓTULA	V8 (5.9) 74-80	SIRK7025	SI	-	-	-	-	SI	-	-	-	-	N/A
PW100 TRAILDUSTER	RÓTULA	V8 (5.9) 74-80	SIRK778	SI	-	-	-	-	SI	-	-	-	-	N/A
PW100 TRAILDUSTER	RÓTULA	V8 (5.9) 74-80	SIRK8194T	SI	-	-	-	-	SI	-	-	-	-	N/A
PW100 TRAILDUSTER	RÓTULA	V8 (5.9) 74-80	SIRK8195T	SI	-	-	-	-	SI	-	-	-	-	N/A
PW100 TRAILDUSTER	TERMINAL	V8 (5.9) 79-80	SIRES2120R	SI	-	-	-	-	-	SI	-	-	-	N/A
PW100 TRAILDUSTER	TERMINAL	V8 (5.9) 79-80	SIRES2121L	SI	-	-	-	-	-	-	SI	-	-	N/A

22	Modelos	Productos	Motor/años	Sku	Del.	Tras.	Der.	Izq.	Sup.	Inf.	Ext.	Int.	Tracc.	Especificaciones
RELIANT	BUJE	L4 (2.2) 81-88	SIRK7099	SI	-	-	-	-	-	SI	-	-	-	DE HORQUILLA
RELIANT	RÓTULA	L4 (2.2) 84-89	SIRK7147	SI	-	-	-	-	-	SI	-	-	-	N/A
RELIANT	TERMINAL	L4 (2.2) 81-86	SIREV116	SI	-	-	-	-	-	-	SI	-	-	N/A
RELIANT	TERMINAL	L4 (2.2) 81-89	SIRES3008RL	SI	-	-	-	-	-	-	SI	-	-	N/A
RELIANT	TERMINAL	L4 (2.2) 86-89	SIREV128	SI	-	-	-	-	-	-	SI	-	-	N/A
RELIANT	BUJE	L4 (2.5) 86-88	SIRK7099	SI	-	-	-	-	-	SI	-	-	-	DE HORQUILLA
RELIANT	RÓTULA	L4 (2.5) 86-89	SIRK7147	SI	-	-	-	-	-	SI	-	-	-	N/A
RELIANT	TERMINAL	L4 (2.5) 86-86	SIREV116	SI	-	-	-	-	-	-	SI	-	-	N/A
RELIANT	TERMINAL	L4 (2.5) 86-89	SIRES3008RL	SI	-	-	-	-	-	-	SI	-	-	N/A
RELIANT	TERMINAL	L4 (2.5) 86-89	SIREV128	SI	-	-	-	-	-	-	SI	-	-	N/A
RELIANT	BUJE	L4 (2.6) 81-85	SIRK7099	SI	-	-	-	-	-	SI	-	-	-	DE HORQUILLA
RELIANT	RÓTULA	L4 (2.6) 84-85	SIRK7147	SI	-	-	-	-	-	SI	-	-	-	N/A
RELIANT	TERMINAL	L4 (2.6) 81-85	SIRES3008RL	SI	-	-	-	-	-	-	SI	-	-	N/A
RELIANT	TERMINAL	L4 (2.6) 81-85	SIREV116	SI	-	-	-	-	-	-	SI	-	-	N/A

23	Modelos	Productos	Motor/años	Sku	Del.	Tras.	Der.	Izq.	Sup.	Inf.	Ext.	Int.	Tracc.	Especificaciones
SCAMP	BUJE	L4 (2.2) 83-83	SIRK7099	SI	-	-	-	-	-	SI	-	-	-	DE HORQUILLA
SCAMP	TERMINAL	L4 (2.2) 83-83	SIRES3008RL	SI	-	-	-	-	-	-	SI	-	-	N/A
SCAMP	TERMINAL	L4 (2.2) 83-83	SIREV116	SI	-	-	-	-	-	-	SI	-	-	N/A

24	Modelos	Productos	Motor/años	Sku	Del.	Tras.	Der.	Izq.	Sup.	Inf.	Ext.	Int.	Tracc.	Especificaciones
SUNDANCE	BUJE	L4 (2.2) 87-88	SIRK7099	SI	-	-	-	-	-	SI	-	-	-	DE HORQUILLA
SUNDANCE	BUJE	L4 (2.2) 90-94	SIR4322834	-	-	-	-	-	-	SI	-	-	-	PARA HORQUILLA, CHICO
SUNDANCE	RESORTES	L4 (2.2) 90-95	SIRCC-713	-	SI	-	-	-	-	-	-	-	-	N/A
SUNDANCE	RÓTULA	L4 (2.2) 87-90	SIRK7147	SI	-	-	-	-	-	SI	-	-	-	N/A
SUNDANCE	RÓTULA	L4 (2.2) 91-94	SIRK7257	SI	-	-	-	-	-	SI	-	-	-	N/A
SUNDANCE	TERMINAL	L4 (2.2) 87-87	SIREV116	SI	-	-	-	-	-	-	SI	-	-	N/A
SUNDANCE	TERMINAL	L4 (2.2) 87-94	SIRES3008RL	SI	-	-	-	-	-	-	SI	-	-	N/A
SUNDANCE	TERMINAL	L4 (2.2) 87-94	SIREV128	SI	-	-	-	-	-	-	SI	-	-	N/A

PLYMOUTH

Block Modelo – Producto – Motor – Especificaciones

24	Modelos	Productos	Motor/años	SKU	Del.	Tras.	Der.	Izq.	Sup.	Inf.	Ext.	Int.	Tracc.	Especificaciones
	SUNDANCE	BUJE	L4 (2.5) 87-88	SIRK7099	SI	-	-	-	-	SI	-	-	-	DE HORQUILLA
	SUNDANCE	BUJE	L4 (2.5) 89-94	SIR4322834	-	-	-	-	-	SI	-	-	-	PARA HORQUILLA, CHICO
	SUNDANCE	RESORTES	L4 (2.5) 89-95	SIRCC-713	-	SI	-	-	-	-	-	-	-	N/A
	SUNDANCE	RÓTULA	L4 (2.5) 87-90	SIRK7147	SI	-	-	-	-	SI	-	-	-	N/A
	SUNDANCE	RÓTULA	L4 (2.5) 91-94	SIRK7257	SI	-	-	-	-	SI	-	-	-	N/A
	SUNDANCE	SOPORTE TRANSMISIÓN	L4 (2.5) 91-94	SM2824	-	-	-	SI	-	-	-	-	-	SOLIDO, MOTOR DE 16 VALVULAS
	SUNDANCE	TERMINAL	L4 (2.5) 87-87	SIREV116	SI	-	-	-	-	-	-	SI	-	N/A
	SUNDANCE	TERMINAL	L4 (2.5) 87-94	SIRES3008RL	SI	-	-	-	-	-	SI	-	-	N/A
	SUNDANCE	TERMINAL	L4 (2.5) 87-94	SIREV128	SI	-	-	-	-	-	-	SI	-	N/A
	SUNDANCE	BUJE	V6 (3.0) 92-94	SIR4322834	-	-	-	-	-	SI	-	-	-	PARA HORQUILLA, CHICO
	SUNDANCE	RESORTES	V6 (3.0) 92-95	SIRCC-713	-	SI	-	-	-	-	-	-	-	N/A
	SUNDANCE	RÓTULA	V6 (3.0) 92-94	SIRK7257	SI	-	-	-	-	SI	-	-	-	N/A
	SUNDANCE	SOPORTE TRANSMISIÓN	V6 (3.0) 92-94	SM2824	-	-	-	SI	-	-	-	-	-	SOLIDO, MOTOR DE 16 VALVULAS
	SUNDANCE	TERMINAL	V6 (3.0) 92-94	SIRES3008RL	SI	-	-	-	-	-	SI	-	-	N/A
	SUNDANCE	TERMINAL	V6 (3.0) 92-94	SIREV128	SI	-	-	-	-	-	-	SI	-	N/A

25	Modelos	Productos	Motor/años	SKU	Del.	Tras.	Der.	Izq.	Sup.	Inf.	Ext.	Int.	Tracc.	Especificaciones
	TURISMO	BUJE	L4 (2.2) 84-85	SIRK7099	SI	-	-	-	-	SI	-	-	-	DE HORQUILLA
	TURISMO	RÓTULA	L4 (2.2) 85-85	SIRK7147	SI	-	-	-	-	SI	-	-	-	N/A
	TURISMO	TERMINAL	L4 (2.2) 84-85	SIRES3008RL	SI	-	-	-	-	-	SI	-	-	N/A
	TURISMO	TERMINAL	L4 (2.2) 84-85	SIREV116	SI	-	-	-	-	-	-	SI	-	N/A

26	Modelos	Productos	Motor/años	SKU	Del.	Tras.	Der.	Izq.	Sup.	Inf.	Ext.	Int.	Tracc.	Especificaciones
	VALIANT	BUJE	L6 (3.7) 70-76	SIRK408	-	-	-	-	SI	-	-	-	-	N/A
	VALIANT	RÓTULA	L6 (3.7) 70-76	SIRK781	-	-	SI	-	-	SI	-	-	-	N/A
	VALIANT	RÓTULA	L6 (3.7) 70-76	SIRK783	-	-	-	SI	-	SI	-	-	-	N/A
	VALIANT	RÓTULA	L6 (3.7) 74-76	SIRK772	SI	-	-	-	SI	-	-	-	-	N/A
	VALIANT	TERMINAL	L6 (3.7) 70-76	SIRES401L	SI	-	-	SI	-	-	-	SI	-	N/A
	VALIANT	TORNILLO ESTABILIZADOR	L6 (3.7) 73-76	SIRK440	SI	-	-	-	-	-	-	-	-	N/A
	VALIANT	BUJE	V8 (5.2) 70-76	SIRK408	-	-	-	-	SI	-	-	-	-	N/A
	VALIANT	RÓTULA	V8 (5.2) 70-76	SIRK781	-	-	SI	-	-	SI	-	-	-	N/A
	VALIANT	RÓTULA	V8 (5.2) 70-76	SIRK783	-	-	-	SI	-	SI	-	-	-	N/A
	VALIANT	RÓTULA	V8 (5.2) 73-76	SIRK772	SI	-	-	-	SI	-	-	-	-	N/A
	VALIANT	TERMINAL	V8 (5.2) 70-76	SIRES401L	SI	-	-	SI	-	-	-	SI	-	N/A
	VALIANT	TORNILLO ESTABILIZADOR	V8 (5.2) 73-76	SIRK440	SI	-	-	-	-	-	-	-	-	N/A

27	Modelos	Productos	Motor/años	SKU	Del.	Tras.	Der.	Izq.	Sup.	Inf.	Ext.	Int.	Tracc.	Especificaciones
	VOLARE	BUJE	L6 (3.7) 77-80	SIRK7084	SI	-	-	-	SI	-	-	-	-	DE HORQUILLA
	VOLARE	RÓTULA	L6 (3.7) 76-80	SIRK772	SI	-	-	-	SI	-	-	-	-	N/A
	VOLARE	RÓTULA	L6 (3.7) 77-80	SIRK7069	SI	-	-	-	-	SI	-	-	-	N/A
	VOLARE	TERMINAL	L6 (3.7) 76-80	SIRES401L	SI	-	-	SI	-	-	-	SI	-	N/A
	VOLARE	BUJE	V8 (5.2) 76-80	SIRK7084	SI	-	-	-	SI	-	-	-	-	DE HORQUILLA
	VOLARE	RÓTULA	V8 (5.2) 76-80	SIRK7069	SI	-	-	-	-	SI	-	-	-	N/A
	VOLARE	RÓTULA	V8 (5.2) 76-80	SIRK772	SI	-	-	-	SI	-	-	-	-	N/A
	VOLARE	TERMINAL	V8 (5.2) 76-80	SIRES401L	SI	-	-	SI	-	-	-	SI	-	N/A

PLYMOUTH

Block		Modelo - Producto - Motor - Especificaciones												
28	Modelos	Productos	Motor/años	Sku	Del.	Tras.	Der.	Izg.	Sup.	Inf.	Ext.	Int.	Tracc.	Especificaciones
VOYAGER	BASE DE AMORTIGUADOR	L4 (2.2) 84-88	SM5003	SI	-	SI	SI	-	-	-	-	-	-	N/A
VOYAGER	BUJE	L4 (2.2) 84-89	SIRK7099	SI	-	-	-	-	SI	-	-	-	-	DE HORQUILLA
VOYAGER	GOMA	L4 (2.2) 84-89	SIRK7145	-	-	-	-	-	-	-	-	-	-	N/A
VOYAGER	HORQUILLA	L4 (2.2) 88-89	SIR1506008	-	-	SI	-	-	SI	-	-	-	-	N/A
VOYAGER	HORQUILLA	L4 (2.2) 88-89	SIR1506009	-	-	-	SI	-	SI	-	-	-	-	N/A
VOYAGER	RESORTES	L4 (2.2) 84-89	SIRCC-762	SI	-	-	-	-	-	-	-	-	-	N/A
VOYAGER	RÓTULA	L4 (2.2) 84-89	SIRK7147	SI	-	-	-	-	SI	-	-	-	-	N/A
VOYAGER	SOPORTE MOTOR	L4 (2.2) 84-89	SM1910	SI	-	-	-	-	SI	-	-	-	-	SOLIDO
VOYAGER	SOPORTE MOTOR	L4 (2.2) 84-89	SM1868	SI	-	-	-	-	SI	-	-	-	-	SOLIDO, PREPUESTO 1910/ 609604
VOYAGER	TERMINAL	L4 (2.2) 84-89	SIRES3008RL	SI	-	-	-	-	-	SI	-	-	-	N/A
VOYAGER	TERMINAL	L4 (2.2) 86-89	SIREV128	SI	-	-	-	-	-	-	SI	-	-	N/A
VOYAGER	BASE DE AMORTIGUADOR	L4 (2.4) 96-00	SM5228	SI	-	-	-	-	-	-	-	-	-	CON BALERO
VOYAGER	BASE DE AMORTIGUADOR	L4 (2.4) 96-00	SIRK7259	SI	-	-	-	-	-	-	-	-	-	N/A
VOYAGER	BUJE	L4 (2.4) 94-94	SIR4322834	-	-	-	-	-	SI	-	-	-	-	PARA HORQUILLA, CHICO
VOYAGER	BUJE	L4 (2.4) 96-00	SIRK7286	SI	-	-	-	-	SI	-	-	-	-	HACIAADELANTE
VOYAGER	BUJE	L4 (2.4) 96-00	SIRK7350	SI	-	-	-	-	-	-	-	-	-	N/A
VOYAGER	BUJE	L4 (2.4) 96-04	SIR1406012	-	-	-	-	-	SI	-	-	-	-	DE HORQUILLA
VOYAGER	BUJE	L4 (2.4) 96-04	SIR1406014	-	-	SI	-	-	SI	-	-	-	-	GRANDE DE HORQUILLA
VOYAGER	GOMA VARILLA	L4 (2.4) 95-95	SIRK7268	-	-	-	-	-	-	-	-	-	-	VARILLA ESTABILIZADORA 11/8" AL CHASIS, 2 PIEZAS
VOYAGER	HORQUILLA	L4 (2.4) 87-00	SIR1506008	-	-	SI	-	-	SI	-	-	-	-	N/A
VOYAGER	HORQUILLA	L4 (2.4) 91-00	SIR1506009	-	-	-	SI	-	SI	-	-	-	-	N/A
VOYAGER	RESORTES	L4 (2.4) 94-94	SIRCC-762	SI	-	-	-	-	-	-	-	-	-	N/A
VOYAGER	RÓTULA	L4 (2.4) 91-00	SIRK7257	SI	-	-	-	-	SI	-	-	-	-	N/A
VOYAGER	SOPORTE MOTOR	L4 (2.4) 96-99	SM1023	SI	-	SI	-	-	-	-	-	-	-	SOLIDO
VOYAGER	SOPORTE MOTOR	L4 (2.4) 96-99	SM1023R	SI	-	SI	-	-	-	-	-	-	-	SOLIDO, REPUESTO 1023/ PI602959
VOYAGER	SOPORTE TRANSMISIÓN	L4 (2.4) 96-00	SO1032	SI	-	-	SI	-	-	-	-	-	-	SOLIDO
VOYAGER	SOPORTE TRANSMISIÓN	L4 (2.4) 96-99	SM1051	-	-	-	-	-	-	-	-	-	-	CENTRAL, SOLIDO
VOYAGER	SOPORTE TRANSMISIÓN	L4 (2.4) 96-99	SM1051R	-	-	-	-	-	-	-	-	-	-	CENTRAL, SOLIDO, REPUESTO 1051/ 1052/ 622925
VOYAGER	SOPORTE TRANSMISIÓN	L4 (2.4) 96-99	SM1032	SI	-	-	SI	-	-	-	-	-	-	SOLIDO
VOYAGER	SOPORTE TRANSMISIÓN	L4 (2.4) 96-99	SM1033	-	SI	-	SI	-	-	-	-	-	-	SOLIDO
VOYAGER	SOPORTE TRANSMISIÓN	L4 (2.4) 96-99	SM1032R	SI	-	-	SI	-	-	-	-	-	-	SOLIDO, REPUESTO 1032
VOYAGER	TERMINAL	L4 (2.4) 94-94	SIRES3008RL	SI	-	-	-	-	-	SI	-	-	-	N/A
VOYAGER	TERMINAL	L4 (2.4) 94-94	SIREV128	SI	-	-	-	-	-	-	SI	-	-	N/A
VOYAGER	TERMINAL	L4 (2.4) 96-00	SIRES3401RL	SI	-	-	-	-	-	SI	-	-	-	N/A
VOYAGER	TERMINAL	L4 (2.4) 96-00	SIREV362	SI	-	-	-	-	-	-	SI	-	-	N/A
VOYAGER	TERMINAL	L4 (2.4) 04-04	SIREV126	SI	-	SI	SI	-	-	-	-	SI	-	N/A
VOYAGER	TORNILLO ESTABILIZADOR	L4 (2.4) 91-00	SIRK7301	-	SI	-	-	-	-	-	-	-	-	N/A
VOYAGER	TORNILLO ESTABILIZADOR	L4 (2.4) 96-00	SIRK7258	SI	-	-	-	-	-	-	-	-	-	N/A
VOYAGER	BASE DE AMORTIGUADOR	L4 (2.5) 87-95	SM5003	SI	-	SI	SI	-	-	-	-	-	-	N/A
VOYAGER	BUJE	L4 (2.5) 88-90	SIRK7099	SI	-	-	-	-	SI	-	-	-	-	DE HORQUILLA
VOYAGER	BUJE	L4 (2.5) 92-95	SIR4322834	-	-	-	-	-	SI	-	-	-	-	PARA HORQUILLA, CHICO
VOYAGER	GOMA	L4 (2.5) 88-90	SIRK7145	-	-	-	-	-	-	-	-	-	-	N/A
VOYAGER	GOMA VARILLA	L4 (2.5) 91-95	SIRK7268	-	-	-	-	-	-	-	-	-	-	VARILLA ESTABILIZADORA 11/8" AL CHASIS, 2 PIEZAS
VOYAGER	HORQUILLA	L4 (2.5) 87-96	SIR1506009	-	-	-	SI	-	SI	-	-	-	-	N/A
VOYAGER	HORQUILLA	L4 (2.5) 88-96	SIR1506008	-	-	SI	-	-	SI	-	-	-	-	N/A

PLYMOUTH

Block **Modelo – Producto – Motor – Especificaciones**

28	Modelos	Productos	Motor/años	SKU	Del.	Tras.	Der.	Izq.	Sup.	Inf.	Ext.	Int.	Tracc.	Especificaciones
VOYAGER		RESORTES	L4 (2.5) 88-95	SIRCC-762	SI	-	-	-	-	-	-	-	-	N/A
VOYAGER		RÓTULA	L4 (2.5) 88-90	SIRK7147	SI	-	-	-	-	SI	-	-	-	N/A
VOYAGER		RÓTULA	L4 (2.5) 92-96	SIRK7257	SI	-	-	-	-	SI	-	-	-	N/A
VOYAGER		SOPORTE MOTOR	L4 (2.5) 87-90	SM1910	SI	-	-	-	-	SI	-	-	-	SOLIDO
VOYAGER		SOPORTE MOTOR	L4 (2.5) 87-90	SM1868	SI	-	-	-	-	SI	-	-	-	SOLIDO, PREPUESTO 1910/ 609604
VOYAGER		SOPORTE MOTOR	L4 (2.5) 91-95	SM6643	SI	-	SI	-	-	-	-	-	-	SOLIDO
VOYAGER		SOPORTE MOTOR	L4 (2.5) 91-95	SM6634	SI	-	-	-	-	SI	-	-	-	SOLIDO, REPUESTO 6651
VOYAGER		SOPORTE MOTOR	L4 (2.5) 91-95	SM6651	SI	-	-	-	-	SI	-	-	-	N/A
VOYAGER		SOPORTE TRANSMISIÓN	L4 (2.5) 91-95	SM6668	-	-	-	-	-	-	-	-	-	SOLIDO
VOYAGER		TERMINAL	L4 (2.5) 87-95	SIRES3008RL	SI	-	-	-	-	-	SI	-	-	N/A
VOYAGER		TERMINAL	L4 (2.5) 87-95	SIREV128	SI	-	-	-	-	-	-	SI	-	N/A
VOYAGER		TORNILLO ESTABILIZADOR	L4 (2.5) 92-96	SIRK7301	-	SI	-	-	-	-	-	-	-	N/A
VOYAGER		BUJE	L4 (2.6) 84-88	SIRK7099	SI	-	-	-	-	SI	-	-	-	DE HORQUILLA
VOYAGER		GOMA	L4 (2.6) 84-88	SIRK7145	-	-	-	-	-	-	-	-	-	N/A
VOYAGER		HORQUILLA	L4 (2.6) 88-88	SIR1506008	-	-	SI	-	-	SI	-	-	-	N/A
VOYAGER		HORQUILLA	L4 (2.6) 88-88	SIR1506009	-	-	-	SI	-	SI	-	-	-	N/A
VOYAGER		RESORTES	L4 (2.6) 84-88	SIRCC-762	SI	-	-	-	-	-	-	-	-	N/A
VOYAGER		RÓTULA	L4 (2.6) 84-88	SIRK7147	SI	-	-	-	-	SI	-	-	-	N/A
VOYAGER		TERMINAL	L4 (2.6) 84-88	SIRES3008RL	SI	-	-	-	-	-	SI	-	-	N/A
VOYAGER		TERMINAL	L4 (2.6) 86-88	SIREV128	SI	-	-	-	-	-	-	SI	-	N/A
VOYAGER		BASE DE AMORTIGUADOR	V6 (3.0) 96-00	SM5228	SI	-	-	-	-	-	-	-	-	CON BALERO
VOYAGER		BASE DE AMORTIGUADOR	V6 (3.0) 96-00	SIRK7259	SI	-	-	-	-	-	-	-	-	N/A
VOYAGER		BUJE	V6 (3.0) 87-90	SIRK7099	SI	-	-	-	-	SI	-	-	-	DE HORQUILLA
VOYAGER		BUJE	V6 (3.0) 91-95	SIR4322834	-	-	-	-	-	SI	-	-	-	PARA HORQUILLA, CHICO
VOYAGER		BUJE	V6 (3.0) 96-00	SIRK7286	SI	-	-	-	-	SI	-	-	-	HACIA ADELANTE
VOYAGER		BUJE	V6 (3.0) 96-00	SIRK7350	SI	-	-	-	-	-	-	-	-	N/A
VOYAGER		BUJE	V6 (3.0) 96-04	SIR1406012	-	-	-	-	-	SI	-	-	-	DE HORQUILLA
VOYAGER		BUJE	V6 (3.0) 96-04	SIR1406014	-	-	SI	-	-	SI	-	-	-	GRANDE DE HORQUILLA
VOYAGER		BUJE	V6 (3.0) 02-02	SIR1406015	-	-	-	SI	-	SI	-	-	-	GRANDE DE HORQUILLA
VOYAGER		GOMA	V6 (3.0) 87-90	SIRK7145	-	-	-	-	-	-	-	-	-	N/A
VOYAGER		GOMA VARILLA	V6 (3.0) 91-95	SIRK7268	-	-	-	-	-	-	-	-	-	VARILLA ESTABILIZADORA 11/8" AL CHASIS, 2 PIEZAS
VOYAGER		HORQUILLA	V6 (3.0) 87-00	SIR1506008	-	-	SI	-	-	SI	-	-	-	N/A
VOYAGER		HORQUILLA	V6 (3.0) 87-00	SIR1506009	-	-	-	SI	-	SI	-	-	-	N/A
VOYAGER		RESORTES	V6 (3.0) 87-95	SIRCC-762	SI	-	-	-	-	-	-	-	-	N/A
VOYAGER		RÓTULA	V6 (3.0) 87-90	SIRK7147	SI	-	-	-	-	SI	-	-	-	N/A
VOYAGER		RÓTULA	V6 (3.0) 91-00	SIRK7257	SI	-	-	-	-	SI	-	-	-	N/A
VOYAGER		SOPORTE MOTOR	V6 (3.0) 90-95	SM6643	SI	-	SI	-	-	-	-	-	-	SOLIDO
VOYAGER		SOPORTE MOTOR	V6 (3.0) 90-95	SM6634	SI	-	-	-	-	SI	-	-	-	SOLIDO, REPUESTO 6651
VOYAGER		SOPORTE MOTOR	V6 (3.0) 90-95	SM6651	SI	-	-	-	-	SI	-	-	-	N/A
VOYAGER		SOPORTE MOTOR	V6 (3.0) 96-00	SM1023	SI	-	SI	-	-	-	-	-	-	SOLIDO
VOYAGER		SOPORTE MOTOR	V6 (3.0) 96-99	SM1023R	SI	-	SI	-	-	-	-	-	-	SOLIDO, REPUESTO 1023/ PI602959
VOYAGER		SOPORTE TRANSMISIÓN	V6 (3.0) 90-95	SM6668	-	-	-	-	-	-	-	-	-	SOLIDO
VOYAGER		SOPORTE TRANSMISIÓN	V6 (3.0) 90-95	SM6644X	-	-	-	-	-	-	-	-	-	SOLIDO, REPUESTO 6668
VOYAGER		SOPORTE TRANSMISIÓN	V6 (3.0) 96-00	SM1051	-	-	-	-	-	-	-	-	-	CENTRAL, SOLIDO
VOYAGER		SOPORTE TRANSMISIÓN	V6 (3.0) 96-00	SM1051R	-	-	-	-	-	-	-	-	-	CENTRAL, SOLIDO, REPUESTO 1051/ 1052/ 622925

PLYMOUTH

Block		Modelo - Producto - Motor - Especificaciones											Especificaciones	
28	Modelos	Productos	Motor/años	Sku	Del.	Tras.	Der.	Izg.	Sup.	Inf.	Ext.	Int.		Tracc.
VOYAGER	SOPORTE TRANSMISIÓN	V6 (3.0) 96-00	SM1032	SI	-	-	SI	-	-	-	-	-	-	SOLIDO
VOYAGER	SOPORTE TRANSMISIÓN	V6 (3.0) 96-00	SO1032	SI	-	-	SI	-	-	-	-	-	-	SOLIDO
VOYAGER	SOPORTE TRANSMISIÓN	V6 (3.0) 96-00	SM1033	-	SI	-	SI	-	-	-	-	-	-	SOLIDO
VOYAGER	SOPORTE TRANSMISIÓN	V6 (3.0) 96-00	SM1032R	SI	-	-	SI	-	-	-	-	-	-	SOLIDO, REPUESTO 1032
VOYAGER	TERMINAL	V6 (3.0) 87-95	SIRES3008RL	SI	-	-	-	-	-	SI	-	-	-	N/A
VOYAGER	TERMINAL	V6 (3.0) 87-95	SIREV128	SI	-	-	-	-	-	-	SI	-	-	N/A
VOYAGER	TERMINAL	V6 (3.0) 96-00	SIRES3401RL	SI	-	-	-	-	-	SI	-	-	-	N/A
VOYAGER	TERMINAL	V6 (3.0) 96-00	SIREV362	SI	-	-	-	-	-	-	SI	-	-	N/A
VOYAGER	TERMINAL	V6 (3.0) 02-02	SIREV126	SI	-	SI	SI	-	-	-	-	SI	-	N/A
VOYAGER	TORNILLO ESTABILIZADOR	V6 (3.0) 91-00	SIRK7301	-	SI	-	-	-	-	-	-	-	-	N/A
VOYAGER	TORNILLO ESTABILIZADOR	V6 (3.0) 96-00	SIRK7258	SI	-	-	-	-	-	-	-	-	-	N/A
VOYAGER	BASE DE AMORTIGUADOR	V6 (3.3) 91-95	SM5003	SI	-	SI	SI	-	-	-	-	-	-	N/A
VOYAGER	BASE DE AMORTIGUADOR	V6 (3.3) 96-00	SM5228	SI	-	-	-	-	-	-	-	-	-	CON BALERO
VOYAGER	BASE DE AMORTIGUADOR	V6 (3.3) 96-00	SIRK7259	SI	-	-	-	-	-	-	-	-	-	N/A
VOYAGER	BUJE	V6 (3.3) 91-95	SIR4322834	-	-	-	-	-	SI	-	-	-	-	PARA HORQUILLA, CHICO
VOYAGER	BUJE	V6 (3.3) 96-00	SIRK7286	SI	-	-	-	-	SI	-	-	-	-	HACIA ADELANTE
VOYAGER	BUJE	V6 (3.3) 96-00	SIRK7350	SI	-	-	-	-	-	-	-	-	-	N/A
VOYAGER	BUJE	V6 (3.3) 96-06	SIR1406012	-	-	-	-	-	SI	-	-	-	-	DE HORQUILLA
VOYAGER	BUJE	V6 (3.3) 96-06	SIR1406014	-	-	SI	-	-	SI	-	-	-	-	GRANDE DE HORQUILLA
VOYAGER	BUJE	V6 (3.3) 01-06	SIR1406015	-	-	-	SI	-	SI	-	-	-	-	GRANDE DE HORQUILLA
VOYAGER	GOMA VARILLA	V6 (3.3) 95-95	SIRK7268	-	-	-	-	-	-	-	-	-	-	VARILLA ESTABILIZADORA 11/8" AL CHASIS, 2 PIEZAS
VOYAGER	HORQUILLA	V6 (3.3) 91-00	SIR1506008	-	-	SI	-	-	SI	-	-	-	-	N/A
VOYAGER	HORQUILLA	V6 (3.3) 91-00	SIR1506009	-	-	-	SI	-	SI	-	-	-	-	N/A
VOYAGER	RESORTES	V6 (3.3) 91-95	SIRCC-762	SI	-	-	-	-	-	-	-	-	-	N/A
VOYAGER	RÓTULA	V6 (3.3) 91-00	SIRK7257	SI	-	-	-	-	SI	-	-	-	-	N/A
VOYAGER	SOPORTE MOTOR	V6 (3.3) 01-06	SM1098H	SI	-	SI	-	-	-	-	-	-	-	HIDRAULICO
VOYAGER	SOPORTE MOTOR	V6 (3.3) 91-95	SM6643	SI	-	SI	-	-	-	-	-	-	-	SOLIDO
VOYAGER	SOPORTE MOTOR	V6 (3.3) 91-95	SM6634	SI	-	-	-	-	SI	-	-	-	-	SOLIDO, REPUESTO 6651
VOYAGER	SOPORTE MOTOR	V6 (3.3) 91-95	SM6651	SI	-	-	-	-	SI	-	-	-	-	N/A
VOYAGER	SOPORTE MOTOR	V6 (3.3) 96-00	SM1023	SI	-	SI	-	-	-	-	-	-	-	SOLIDO
VOYAGER	SOPORTE MOTOR	V6 (3.3) 96-00	SM1023R	SI	-	SI	-	-	-	-	-	-	-	SOLIDO, REPUESTO 1023/ PI602959
VOYAGER	SOPORTE TRANSMISIÓN	V6 (3.3) 01-06	SM1052	-	-	-	-	-	-	-	-	-	-	CENTRAL, SOLIDO
VOYAGER	SOPORTE TRANSMISIÓN	V6 (3.3) 01-06	SM1117	SI	-	-	SI	-	-	-	-	-	-	SOLIDO
VOYAGER	SOPORTE TRANSMISIÓN	V6 (3.3) 01-06	SM1115	-	SI	-	SI	-	-	-	-	-	-	SOLIDO
VOYAGER	SOPORTE TRANSMISIÓN	V6 (3.3) 91-95	SM6668	-	-	-	-	-	-	-	-	-	-	SOLIDO
VOYAGER	SOPORTE TRANSMISIÓN	V6 (3.3) 91-95	SM6644X	-	-	-	-	-	-	-	-	-	-	SOLIDO, REPUESTO 6668
VOYAGER	SOPORTE TRANSMISIÓN	V6 (3.3) 96-00	SM1051	-	-	-	-	-	-	-	-	-	-	CENTRAL, SOLIDO
VOYAGER	SOPORTE TRANSMISIÓN	V6 (3.3) 96-00	SM1032	SI	-	-	SI	-	-	-	-	-	-	SOLIDO
VOYAGER	SOPORTE TRANSMISIÓN	V6 (3.3) 96-00	SO1032	SI	-	-	SI	-	-	-	-	-	-	SOLIDO
VOYAGER	SOPORTE TRANSMISIÓN	V6 (3.3) 96-00	SM1033	-	SI	-	SI	-	-	-	-	-	-	SOLIDO
VOYAGER	SOPORTE TRANSMISIÓN	V6 (3.3) 96-00	SM1032R	SI	-	-	SI	-	-	-	-	-	-	SOLIDO, REPUESTO 1032
VOYAGER	SOPORTE TRANSMISIÓN	V6 (3.3) 96-06	SM1051R	-	-	-	-	-	-	-	-	-	-	CENTRAL, SOLIDO, REPUESTO 1051/ 1052/ 622925
VOYAGER	TERMINAL	V6 (3.3) 91-95	SIRES3008RL	SI	-	-	-	-	-	SI	-	-	-	N/A
VOYAGER	TERMINAL	V6 (3.3) 91-95	SIREV128	SI	-	-	-	-	-	-	SI	-	-	N/A
VOYAGER	TERMINAL	V6 (3.3) 96-00	SIRES3401RL	SI	-	-	-	-	-	SI	-	-	-	N/A

PLYMOUTH

Block **Modelo – Producto – Motor – Especificaciones**

28	Modelos	Productos	Motor/años	Sku	Del.	Tras.	Der.	Izq.	Sup.	Inf.	Ext.	Int.	Tracc.	Especificaciones
VOYAGER		TERMINAL	V6 (3.3) 96-00	SIREV362	SI	-	-	-	-	-	-	SI	-	N/A
VOYAGER		TERMINAL	V6 (3.3) 01-04	SIREV126	SI	-	SI	SI	-	-	-	SI	-	N/A
VOYAGER		TORNILLO ESTABILIZADOR	V6 (3.3) 91-00	SIRK7301	-	SI	-	-	-	-	-	-	-	N/A
VOYAGER		TORNILLO ESTABILIZADOR	V6 (3.3) 96-00	SIRK7258	SI	-	-	-	-	-	-	-	-	N/A
VOYAGER		BASE DE AMORTIGUADOR	V6 (3.8) 94-95	SM5003	SI	-	SI	SI	-	-	-	-	-	N/A
VOYAGER		BASE DE AMORTIGUADOR	V6 (3.8) 96-00	SM5228	SI	-	-	-	-	-	-	-	-	CON BALERO
VOYAGER		BASE DE AMORTIGUADOR	V6 (3.8) 96-00	SIRK7259	SI	-	-	-	-	-	-	-	-	N/A
VOYAGER		BUJE	V6 (3.8) 94-95	SIR4322834	-	-	-	-	-	SI	-	-	-	PARA HORQUILLA, CHICO
VOYAGER		BUJE	V6 (3.8) 96-00	SIRK7286	SI	-	-	-	-	SI	-	-	-	HACIA ADELANTE
VOYAGER		BUJE	V6 (3.8) 96-00	SIRK7350	SI	-	-	-	-	-	-	-	-	N/A
VOYAGER		BUJE	V6 (3.8) 96-03	SIR1406012	-	-	-	-	-	SI	-	-	-	DE HORQUILLA
VOYAGER		BUJE	V6 (3.8) 96-03	SIR1406014	-	-	SI	-	-	SI	-	-	-	GRANDE DE HORQUILLA
VOYAGER		BUJE	V6 (3.8) 01-03	SIR1406015	-	-	-	SI	-	SI	-	-	-	GRANDE DE HORQUILLA
VOYAGER		GOMA VARILLA	V6 (3.8) 94-95	SIRK7268	-	-	-	-	-	-	-	-	-	VARILLA ESTABILIZADORA 11/8" AL CHASIS, 2 PIEZAS
VOYAGER		HORQUILLA	V6 (3.8) 94-00	SIR1506008	-	-	SI	-	-	SI	-	-	-	N/A
VOYAGER		HORQUILLA	V6 (3.8) 94-00	SIR1506009	-	-	-	SI	-	SI	-	-	-	N/A
VOYAGER		RESORTES	V6 (3.8) 94-95	SIRCC-762	SI	-	-	-	-	-	-	-	-	N/A
VOYAGER		RÓTULA	V6 (3.8) 94-00	SIRK7257	SI	-	-	-	-	SI	-	-	-	N/A
VOYAGER		SOPORTE MOTOR	V6 (3.8) 01-03	SM1098H	SI	-	SI	-	-	-	-	-	-	HIDRAULICO
VOYAGER		SOPORTE MOTOR	V6 (3.8) 01-03	SM1117R	-	-	-	-	-	-	-	-	-	SOLIDO, REPUESTO DE SOPORTE 1117
VOYAGER		SOPORTE MOTOR	V6 (3.8) 94-95	SM6643	SI	-	SI	-	-	-	-	-	-	SOLIDO
VOYAGER		SOPORTE MOTOR	V6 (3.8) 94-95	SM6634	SI	-	-	-	-	SI	-	-	-	SOLIDO, REPUESTO 6651
VOYAGER		SOPORTE MOTOR	V6 (3.8) 94-95	SM6651	SI	-	-	-	-	SI	-	-	-	N/A
VOYAGER		SOPORTE MOTOR	V6 (3.8) 96-00	SM1023	SI	-	SI	-	-	-	-	-	-	SOLIDO
VOYAGER		SOPORTE MOTOR	V6 (3.8) 96-00	SM1023R	SI	-	SI	-	-	-	-	-	-	SOLIDO, REPUESTO 1023/ PI602959
VOYAGER		SOPORTE TRANSMISIÓN	V6 (3.8) 01-03	SM1052	-	-	-	-	-	-	-	-	-	CENTRAL, SOLIDO
VOYAGER		SOPORTE TRANSMISIÓN	V6 (3.8) 01-03	SM1117	SI	-	-	SI	-	-	-	-	-	SOLIDO
VOYAGER		SOPORTE TRANSMISIÓN	V6 (3.8) 01-03	SM1115	-	SI	-	SI	-	-	-	-	-	SOLIDO
VOYAGER		SOPORTE TRANSMISIÓN	V6 (3.8) 94-03	SO1032	SI	-	-	SI	-	-	-	-	-	SOLIDO
VOYAGER		SOPORTE TRANSMISIÓN	V6 (3.8) 94-95	SM6668	-	-	-	-	-	-	-	-	-	SOLIDO
VOYAGER		SOPORTE TRANSMISIÓN	V6 (3.8) 94-95	SM6644X	-	-	-	-	-	-	-	-	-	SOLIDO, REPUESTO 6668
VOYAGER		SOPORTE TRANSMISIÓN	V6 (3.8) 96-00	SM1051	-	-	-	-	-	-	-	-	-	CENTRAL, SOLIDO
VOYAGER		SOPORTE TRANSMISIÓN	V6 (3.8) 96-00	SM1051R	-	-	-	-	-	-	-	-	-	CENTRAL, SOLIDO, REPUESTO 1051/ 1052/ 622925
VOYAGER		SOPORTE TRANSMISIÓN	V6 (3.8) 96-00	SM1032	SI	-	-	SI	-	-	-	-	-	SOLIDO
VOYAGER		SOPORTE TRANSMISIÓN	V6 (3.8) 96-00	SM1033	-	SI	-	SI	-	-	-	-	-	SOLIDO
VOYAGER		SOPORTE TRANSMISIÓN	V6 (3.8) 96-00	SM1032R	SI	-	-	SI	-	-	-	-	-	SOLIDO, REPUESTO 1032
VOYAGER		TERMINAL	V6 (3.8) 94-95	SIRES3008RL	SI	-	-	-	-	-	SI	-	-	N/A
VOYAGER		TERMINAL	V6 (3.8) 94-95	SIREV128	SI	-	-	-	-	-	-	SI	-	N/A
VOYAGER		TERMINAL	V6 (3.8) 96-00	SIRES3401RL	SI	-	-	-	-	-	SI	-	-	N/A
VOYAGER		TERMINAL	V6 (3.8) 96-00	SIREV362	SI	-	-	-	-	-	-	SI	-	N/A
VOYAGER		TERMINAL	V6 (3.8) 01-03	SIREV126	SI	-	SI	SI	-	-	-	SI	-	N/A
VOYAGER		TORNILLO ESTABILIZADOR	V6 (3.8) 94-00	SIRK7301	-	SI	-	-	-	-	-	-	-	N/A
VOYAGER		TORNILLO ESTABILIZADOR	V6 (3.8) 96-00	SIRK7258	SI	-	-	-	-	-	-	-	-	N/A

PONTIAC

Block		Modelo - Producto - Motor - Especificaciones												
1	Modelos	Productos	Motor/años	Sku	Del.	Tras.	Der.	Izq.	Sup.	Inf.	Ext.	Int.	Tracc.	Especificaciones
	6000	BUJE	L4 (2.5) 82-91	SIRK6225	-	-	-	-	-	-	-	-	-	PARA CAJA DE DIRECCION
	6000	RÓTULA	L4 (2.5) 82-91	SIRK5263	SI	-	SI	-	-	-	-	-	-	N/A
	6000	SOPORTE TRANSMISIÓN	L4 (2.5) 82-84	SM1839	SI	-	-	SI	-	-	-	-	-	SOLIDO
	6000	SOPORTE TRANSMISIÓN	L4 (2.5) 82-84	SM1837	-	SI	-	SI	-	-	-	-	-	SOLIDO
	6000	TERMINAL	L4 (2.5) 82-91	SIRES2111RL	SI	-	-	-	-	-	SI	-	-	N/A
	6000	TERMINAL	L4 (2.5) 82-91	SIREV116	SI	-	-	-	-	-	-	SI	-	N/A
	6000	BUJE	V6 (2.8) 82-90	SIRK6225	-	-	-	-	-	-	-	-	-	PARA CAJA DE DIRECCION
	6000	RÓTULA	V6 (2.8) 82-90	SIRK5263	SI	-	SI	-	-	-	-	-	-	N/A
	6000	SOPORTE TRANSMISIÓN	V6 (2.8) 82-89	SM1837	-	SI	-	SI	-	-	-	-	-	SOLIDO
	6000	TERMINAL	V6 (2.8) 82-90	SIRES2111RL	SI	-	-	-	-	-	SI	-	-	N/A
	6000	TERMINAL	V6 (2.8) 82-90	SIREV116	SI	-	-	-	-	-	-	SI	-	N/A
	6000	BUJE	V6 (3.1) 88-91	SIRK6225	-	-	-	-	-	-	-	-	-	PARA CAJA DE DIRECCION
	6000	RÓTULA	V6 (3.1) 88-91	SIRK5263	SI	-	SI	-	-	-	-	-	-	N/A
	6000	SOPORTE TRANSMISIÓN	V6 (3.1) 88-91	SM1839	SI	-	-	SI	-	-	-	-	-	SOLIDO
	6000	SOPORTE TRANSMISIÓN	V6 (3.1) 88-91	SM1837	-	SI	-	SI	-	-	-	-	-	SOLIDO
	6000	TERMINAL	V6 (3.1) 88-91	SIRES2111RL	SI	-	-	-	-	-	SI	-	-	N/A
	6000	TERMINAL	V6 (3.1) 88-91	SIREV116	SI	-	-	-	-	-	-	SI	-	N/A

2	Modelos	Productos	Motor/años	Sku	Del.	Tras.	Der.	Izq.	Sup.	Inf.	Ext.	Int.	Tracc.	Especificaciones
	AZTEK	BASE DE AMORTIGUADOR	V6 (3.4) 01-05	SIRK6521	SI	-	-	-	-	-	-	-	-	N/A
	AZTEK	BUJE	V6 (3.4) 01-06	SIR1403005	-	-	-	-	-	-	-	-	-	FLOTANTE
	AZTEK	BUJE	V6 (3.4) 01-06	SIRK6715	SI	-	-	-	-	SI	-	-	-	N/A
	AZTEK	RÓTULA	V6 (3.4) 01-05	SIRK5331	SI	-	-	-	-	SI	-	-	-	N/A
	AZTEK	SOPORTE MOTOR	V6 (3.4) 01-05	SM2796H	SI	-	SI	-	-	-	-	-	-	HIDRAULICO
	AZTEK	SOPORTE MOTOR	V6 (3.4) 01-05	SM1027R	SI	-	SI	SI	-	SI	-	-	-	SOPORTE DE RADIADOR SOLIDO, REPUESTO 1027
	AZTEK	SOPORTE TORSIÓN	V6 (3.4) 01-05	SM1134	SI	-	SI	SI	-	-	-	-	-	SOLIDO
	AZTEK	SOPORTE TORSIÓN	V6 (3.4) 01-05	SM1028	SI	-	SI	SI	-	-	-	-	-	SOLIDO, SOPORTE DE RADIADOR
	AZTEK	SOPORTE TRANSMISIÓN	V6 (3.4) 01-06	SM2818	-	-	-	-	-	-	-	-	-	SOLIDO
	AZTEK	TERMINAL	V6 (3.4) 01-05	SIRES3455	SI	-	-	-	-	-	SI	-	-	N/A
	AZTEK	TERMINAL	V6 (3.4) 01-05	SIREV260	SI	-	-	-	-	-	-	SI	-	N/A
	AZTEK	TORNILLO ESTABILIZADOR	V6 (3.4) 01-05	SIRK5342	SI	-	-	-	-	-	-	-	-	N/A

3	Modelos	Productos	Motor/años	Sku	Del.	Tras.	Der.	Izq.	Sup.	Inf.	Ext.	Int.	Tracc.	Especificaciones
	BONNEVILLE	BASE DE AMORTIGUADOR	V6 (3.8) 00-05	SM5219	SI	-	SI	SI	-	-	-	-	-	N/A
	BONNEVILLE	BRAZO AUXILIAR	V6 (3.8) 78-86	SIRK6187T	SI	-	-	-	-	-	-	-	-	N/A
	BONNEVILLE	BUJE	V6 (3.8) 80-81	SIRK6198	SI	-	-	-	SI	-	-	-	-	N/A
	BONNEVILLE	BUJE	V6 (3.8) 82-86	SIRK6176	SI	-	-	-	SI	-	-	-	-	N/A
	BONNEVILLE	COPLES	V6 (3.8) 79-80	SIRES2004S	SI	-	-	-	-	-	-	-	-	N/A
	BONNEVILLE	HORQUILLA	V6 (3.8) 00-05	SIRS50113	SI	-	-	SI	-	SI	-	-	-	N/A
	BONNEVILLE	HORQUILLA	V6 (3.8) 00-05	SIRS50114	SI	-	SI	-	-	SI	-	-	-	N/A
	BONNEVILLE	RÓTULA	V6 (3.8) 78-86	SIRK5208	SI	-	-	-	SI	-	-	-	-	N/A
	BONNEVILLE	RÓTULA	V6 (3.8) 78-86	SIRK6145T	SI	-	-	-	-	SI	-	-	-	N/A
	BONNEVILLE	RÓTULA	V6 (3.8) 87-99	SIRK5295	SI	-	-	-	-	SI	-	-	-	N/A
	BONNEVILLE	RÓTULA	V6 (3.8) 00-05	SIRK5333	-	-	-	-	-	SI	-	-	-	N/A
	BONNEVILLE	SOPORTE MOTOR	V6 (3.8) 87-91	SM2553	SI	-	SI	-	-	-	-	-	-	SOLIDO

PONTIAC

Block **Modelo – Producto – Motor – Especificaciones**

3	Modelos	Productos	Motor/años	Sku	Del.	Tras.	Der.	Izg.	Sup.	Inf.	Ext.	Int.	Tracc.	Especificaciones
BONNEVILLE		SOPORTE MOTOR	V6 (3.8) 92-99	SM2801	SI	-	SI	-	-	-	-	-	-	SOLIDO
BONNEVILLE		SOPORTE TRANSMISIÓN	V6 (3.8) 00-04	SM1219H	SI	-	-	SI	-	-	-	-	-	HIDRAULICO
BONNEVILLE		SOPORTE TRANSMISIÓN	V6 (3.8) 87-91	SM2537	SI	-	-	SI	-	-	-	-	-	SOLIDO
BONNEVILLE		SOPORTE TRANSMISIÓN	V6 (3.8) 92-93	SM2800	SI	-	-	SI	-	-	-	-	-	SOLIDO
BONNEVILLE		SOPORTE TRANSMISIÓN	V6 (3.8) 92-96	SM2881	SI	-	-	SI	-	-	-	-	-	HIDRAULICO
BONNEVILLE	TERMINAL		V6 (3.8) 79-81	SIRES2019RLT	SI	-	-	-	-	-	SI	-	-	N/A
BONNEVILLE	TERMINAL		V6 (3.8) 79-81	SIRES2020RLT	SI	-	-	-	-	-	-	SI	-	N/A
BONNEVILLE	TERMINAL		V6 (3.8) 82-86	SIRES2033RLT	SI	-	-	-	-	-	SI	-	-	N/A
BONNEVILLE	TERMINAL		V6 (3.8) 82-86	SIRES2034RLT	SI	-	-	-	-	-	-	SI	-	N/A
BONNEVILLE	TERMINAL		V6 (3.8) 87-99	SIREV116	SI	-	-	-	-	-	-	SI	-	N/A
BONNEVILLE	TERMINAL		V6 (3.8) 00-05	SIRES3452	SI	-	-	-	-	-	SI	-	-	N/A
BONNEVILLE	TERMINAL		V6 (3.8) 00-05	SIREV195	SI	-	-	-	-	-	-	SI	-	N/A
BONNEVILLE	TERMINAL		V6 (3.8) 00-05	SIREV260	SI	-	-	-	-	-	-	SI	-	N/A
BONNEVILLE	TORNILLO ESTABILIZADOR		V6 (3.8) 79-81	SIRK5252	SI	-	-	-	-	-	-	-	-	N/A
BONNEVILLE	TORNILLO ESTABILIZADOR		V6 (3.8) 82-86	SIRK5254	SI	-	-	-	-	-	-	-	-	N/A
BONNEVILLE	TORNILLO ESTABILIZADOR		V6 (3.8) 87-99	SIRK5255	SI	-	-	-	-	-	-	-	-	N/A
BONNEVILLE	VARILLA BARRA		V6 (3.8) 79-80	SIRDS899	SI	-	-	-	-	-	-	-	-	CENTRAL
BONNEVILLE	VARILLA BARRA		V6 (3.8) 82-86	SIRDS909	SI	-	-	-	-	-	-	-	-	CENTRAL
BONNEVILLE	BRAZO AUXILIAR		V6 (4.3) 83-86	SIRK6187T	SI	-	-	-	-	-	-	-	-	N/A
BONNEVILLE	BUJE		V6 (4.3) 83-86	SIRK6176	SI	-	-	-	SI	-	-	-	-	N/A
BONNEVILLE	RÓTULA		V6 (4.3) 83-86	SIRK5208	SI	-	-	-	SI	-	-	-	-	N/A
BONNEVILLE	RÓTULA		V6 (4.3) 83-86	SIRK6145T	SI	-	-	-	-	SI	-	-	-	N/A
BONNEVILLE	SOPORTE MOTOR		V6 (4.3) 86-86	SM6640	SI	-	SI	SI	-	-	-	-	-	SOLIDO
BONNEVILLE	TERMINAL		V6 (4.3) 83-86	SIRES2033RLT	SI	-	-	-	-	-	SI	-	-	N/A
BONNEVILLE	TERMINAL		V6 (4.3) 83-86	SIRES2034RLT	SI	-	-	-	-	-	-	SI	-	N/A
BONNEVILLE	TORNILLO ESTABILIZADOR		V6 (4.3) 83-86	SIRK5254	SI	-	-	-	-	-	-	-	-	N/A
BONNEVILLE	VARILLA BARRA		V6 (4.3) 83-86	SIRDS909	SI	-	-	-	-	-	-	-	-	CENTRAL
BONNEVILLE	HORQUILLA		V8 (4.6) 04-05	SIRS50113	SI	-	-	SI	-	SI	-	-	-	N/A
BONNEVILLE	HORQUILLA		V8 (4.6) 04-05	SIRS50114	SI	-	SI	-	-	SI	-	-	-	N/A
BONNEVILLE	RÓTULA		V8 (4.6) 04-05	SIRK5333	-	-	-	-	-	SI	-	-	-	N/A
BONNEVILLE	SOPORTE TRANSMISIÓN		V8 (4.6) 04-06	SM3510H	SI	-	-	SI	-	-	-	-	-	HIDRAULICO
BONNEVILLE	TERMINAL		V8 (4.6) 04-05	SIRES3452	SI	-	-	-	-	-	SI	-	-	N/A
BONNEVILLE	TERMINAL		V8 (4.6) 04-05	SIREV195	SI	-	-	-	-	-	-	SI	-	N/A
BONNEVILLE	TERMINAL		V8 (4.6) 04-05	SIREV260	SI	-	-	-	-	-	-	SI	-	N/A
BONNEVILLE	BRAZO AUXILIAR		V8 (4.9) 78-82	SIRK6187T	SI	-	-	-	-	-	-	-	-	N/A
BONNEVILLE	BUJE		V8 (4.9) 80-80	SIRK6198	SI	-	-	-	SI	-	-	-	-	N/A
BONNEVILLE	COPLAS		V8 (4.9) 78-80	SIRES2004S	SI	-	-	-	-	-	-	-	-	N/A
BONNEVILLE	RÓTULA		V8 (4.9) 78-82	SIRK5208	SI	-	-	-	SI	-	-	-	-	N/A
BONNEVILLE	RÓTULA		V8 (4.9) 78-82	SIRK6145T	SI	-	-	-	-	SI	-	-	-	N/A
BONNEVILLE	TERMINAL		V8 (4.9) 77-80	SIRES2019RLT	SI	-	-	-	-	-	SI	-	-	N/A
BONNEVILLE	TERMINAL		V8 (4.9) 77-80	SIRES2020RLT	SI	-	-	-	-	-	-	SI	-	N/A
BONNEVILLE	TORNILLO ESTABILIZADOR		V8 (4.9) 77-80	SIRK5252	SI	-	-	-	-	-	-	-	-	N/A
BONNEVILLE	VARILLA BARRA		V8 (4.9) 77-80	SIRDS899	SI	-	-	-	-	-	-	-	-	CENTRAL
BONNEVILLE	BRAZO AUXILIAR		V8 (5.0) 81-86	SIRK6187T	SI	-	-	-	-	-	-	-	-	N/A
BONNEVILLE	BUJE		V8 (5.0) 81-81	SIRK6198	SI	-	-	-	SI	-	-	-	-	N/A

PONTIAC

Block		Modelo - Producto - Motor - Especificaciones												
3	Modelos	Productos	Motor/años	SKU	Del.	Tras.	Der.	Izq.	Sup.	Inf.	Ext.	Int.	Tracc.	Especificaciones
BONNEVILLE	BUJE	V8 (5.0) 82-86	SIRK6176	SI	-	-	-	-	SI	-	-	-	-	N/A
BONNEVILLE	COPLES	V8 (5.0) 81-81	SIRES2004S	SI	-	-	-	-	-	-	-	-	-	N/A
BONNEVILLE	RÓTULA	V8 (5.0) 81-86	SIRK5208	SI	-	-	-	-	SI	-	-	-	-	N/A
BONNEVILLE	RÓTULA	V8 (5.0) 81-86	SIRK6145T	SI	-	-	-	-	-	SI	-	-	-	N/A
BONNEVILLE	TERMINAL	V8 (5.0) 81-81	SIRES2019RLT	SI	-	-	-	-	-	-	SI	-	-	N/A
BONNEVILLE	TERMINAL	V8 (5.0) 81-81	SIRES2020RLT	SI	-	-	-	-	-	-	-	SI	-	N/A
BONNEVILLE	TERMINAL	V8 (5.0) 82-86	SIRES2033RLT	SI	-	-	-	-	-	-	SI	-	-	N/A
BONNEVILLE	TERMINAL	V8 (5.0) 82-86	SIRES2034RLT	SI	-	-	-	-	-	-	-	SI	-	N/A
BONNEVILLE	TORNILLO ESTABILIZADOR	V8 (5.0) 81-81	SIRK5252	SI	-	-	-	-	-	-	-	-	-	N/A
BONNEVILLE	TORNILLO ESTABILIZADOR	V8 (5.0) 82-86	SIRK5254	SI	-	-	-	-	-	-	-	-	-	N/A
BONNEVILLE	VARILLA BARRA	V8 (5.0) 81-81	SIRDS899	SI	-	-	-	-	-	-	-	-	-	CENTRAL
BONNEVILLE	VARILLA BARRA	V8 (5.0) 82-86	SIRDS909	SI	-	-	-	-	-	-	-	-	-	CENTRAL

4	Modelos	Productos	Motor/años	SKU	Del.	Tras.	Der.	Izq.	Sup.	Inf.	Ext.	Int.	Tracc.	Especificaciones
FIERO	SOPORTE TRANSMISIÓN	L4 (2.5) 84-88	SM1837	-	SI	-	SI	-	-	-	-	-	-	SOLIDO
FIERO	SOPORTE TRANSMISIÓN	V6 (2.8) 85-88	SM1837	-	SI	-	SI	-	-	-	-	-	-	SOLIDO
FIERO	TERMINAL	V6 (2.8) 88-88	SIRES3238RL	SI	-	-	-	-	-	-	SI	-	-	N/A

5	Modelos	Productos	Motor/años	SKU	Del.	Tras.	Der.	Izq.	Sup.	Inf.	Ext.	Int.	Tracc.	Especificaciones
FIREBIRD	RÓTULA	L4 (2.5) 83-86	SIRK6145T	SI	-	-	-	-	-	SI	-	-	-	N/A
FIREBIRD	SOPORTE MOTOR	L4 (2.5) 82-86	SM2550	SI	-	-	SI	-	-	-	-	-	-	SOLIDO
FIREBIRD	SOPORTE TRANSMISIÓN	L4 (2.5) 82-86	SM1911	-	-	-	-	-	-	-	-	-	RWD	ESTANDAR, SOLIDO
FIREBIRD	TORNILLO ESTABILIZADOR	L4 (2.5) 83-86	SIRK5252	SI	-	-	-	-	-	-	-	-	-	N/A
FIREBIRD	RÓTULA	V6 (2.8) 83-90	SIRK6145T	SI	-	-	-	-	-	SI	-	-	-	N/A
FIREBIRD	SOPORTE TRANSMISIÓN	V6 (2.8) 82-83	SM6632X	-	-	-	-	-	-	-	-	-	-	SOLIDO
FIREBIRD	SOPORTE TRANSMISIÓN	V6 (2.8) 84-87	SM1911	-	-	-	-	-	-	-	-	-	RWD	ESTANDAR, SOLIDO
FIREBIRD	SOPORTE TRANSMISIÓN	V6 (2.8) 88-89	SM2394	-	-	-	-	-	-	-	-	-	-	SOLIDO
FIREBIRD	TORNILLO ESTABILIZADOR	V6 (2.8) 83-90	SIRK5252	SI	-	-	-	-	-	-	-	-	-	N/A
FIREBIRD	RÓTULA	V6 (3.1) 91-93	SIRK6145T	SI	-	-	-	-	-	SI	-	-	-	N/A
FIREBIRD	SOPORTE TRANSMISIÓN	V6 (3.1) 90-92	SM2394	-	-	-	-	-	-	-	-	-	-	SOLIDO
FIREBIRD	TORNILLO ESTABILIZADOR	V6 (3.1) 91-93	SIRK5252	SI	-	-	-	-	-	-	-	-	-	N/A
FIREBIRD	BASE DE AMORTIGUADOR	V6 (3.4) 93-95	SM5152	SI	-	-	SI	-	-	-	-	-	-	N/A
FIREBIRD	BUJE	V6 (3.4) 94-96	SIRK6689	SI	-	-	-	-	SI	-	-	-	-	DE HORQUILLA
FIREBIRD	RÓTULA	V6 (3.4) 93-96	SIRK6145T	SI	-	-	-	-	-	SI	-	-	-	N/A
FIREBIRD	TERMINAL	V6 (3.4) 94-96	SIRES3238RL	SI	-	-	-	-	-	-	SI	-	-	N/A
FIREBIRD	TERMINAL	V6 (3.4) 94-96	SIREV260	SI	-	-	-	-	-	-	-	SI	-	N/A
FIREBIRD	TORNILLO ESTABILIZADOR	V6 (3.4) 93-96	SIRK5252	SI	-	-	-	-	-	-	-	-	-	N/A
FIREBIRD	BASE DE AMORTIGUADOR	V6 (3.8) 95-02	SM5152	SI	-	-	SI	-	-	-	-	-	-	N/A
FIREBIRD	BUJE	V6 (3.8) 93-02	SIRK6689	SI	-	-	-	-	SI	-	-	-	-	DE HORQUILLA
FIREBIRD	COPLES	V6 (3.8) 77-81	SIRES2004S	SI	-	-	-	-	-	-	-	-	-	N/A
FIREBIRD	RÓTULA	V6 (3.8) 77-02	SIRK6145T	SI	-	-	-	-	-	SI	-	-	-	N/A
FIREBIRD	RÓTULA	V6 (3.8) 77-81	SIRK5208	SI	-	-	-	-	SI	-	-	-	-	N/A
FIREBIRD	SOPORTE MOTOR	V6 (3.8) 89-89	SM2627	SI	-	-	SI	SI	-	-	-	-	-	SOLIDO

PONTIAC

Block **Modelo – Producto – Motor – Especificaciones**

5	Modelos	Productos	Motor/años	Sku	Del.	Tras.	Der.	Izq.	Sup.	Inf.	Ext.	Int.	Tracc.	Especificaciones
FIREBIRD		SOPORTE TRANSMISIÓN	V6 (3.8) 77-81	SM2394	-	-	-	-	-	-	-	-	-	SOLIDO
FIREBIRD		TERMINAL	V6 (3.8) 93-02	SIRES3238RL	SI	-	-	-	-	-	SI	-	-	N/A
FIREBIRD		TERMINAL	V6 (3.8) 96-02	SIREV260	SI	-	-	-	-	-	-	SI	-	N/A
FIREBIRD		TORNILLO ESTABILIZADOR	V6 (3.8) 77-02	SIRK5252	SI	-	-	-	-	-	-	-	-	N/A
FIREBIRD		CÓPLES	L6 (4.1) 74-76	SIRES2004S	SI	-	-	-	-	-	-	-	-	N/A
FIREBIRD		TORNILLO ESTABILIZADOR	L6 (4.1) 74-76	SIRK5252	SI	-	-	-	-	-	-	-	-	N/A
FIREBIRD		CÓPLES	V8 (4.9) 77-81	SIRES2004S	SI	-	-	-	-	-	-	-	-	N/A
FIREBIRD		RÓTULA	V8 (4.9) 78-81	SIRK5208	SI	-	-	-	SI	-	-	-	-	N/A
FIREBIRD		RÓTULA	V8 (4.9) 78-82	SIRK6145T	SI	-	-	-	-	SI	-	-	-	N/A
FIREBIRD		SOPORTE TRANSMISIÓN	V8 (4.9) 77-81	SM1911	-	-	-	-	-	-	-	-	RWD	ESTANDAR, SOLIDO
FIREBIRD		TORNILLO ESTABILIZADOR	V8 (4.9) 77-82	SIRK5252	SI	-	-	-	-	-	-	-	-	N/A
FIREBIRD		CÓPLES	V8 (5.0) 77-81	SIRES2004S	SI	-	-	-	-	-	-	-	-	N/A
FIREBIRD		RÓTULA	V8 (5.0) 77-81	SIRK5208	SI	-	-	-	SI	-	-	-	-	N/A
FIREBIRD		RÓTULA	V8 (5.0) 77-93	SIRK6145T	SI	-	-	-	-	SI	-	-	-	N/A
FIREBIRD		SOPORTE TRANSMISIÓN	V8 (5.0) 77-87	SM1911	-	-	-	-	-	-	-	-	RWD	ESTANDAR, SOLIDO
FIREBIRD		SOPORTE TRANSMISIÓN	V8 (5.0) 88-92	SM2394	-	-	-	-	-	-	-	-	-	SOLIDO
FIREBIRD		TORNILLO ESTABILIZADOR	V8 (5.0) 77-93	SIRK5252	SI	-	-	-	-	-	-	-	-	N/A
FIREBIRD		BASE DE AMORTIGUADOR	V8 (5.7) 93-02	SM5152	SI	-	SI	-	-	-	-	-	-	N/A
FIREBIRD		BUJE	V8 (5.7) 93-02	SIRK6689	SI	-	-	-	SI	-	-	-	-	DE HORQUILLA
FIREBIRD		RÓTULA	V8 (5.7) 87-02	SIRK6145T	SI	-	-	-	-	SI	-	-	-	N/A
FIREBIRD		SOPORTE MOTOR	V8 (5.7) 93-97	SM3609	SI	-	SI	-	-	-	-	-	-	SOLIDO
FIREBIRD		SOPORTE TRANSMISIÓN	V8 (5.7) 87-87	SM1911	-	-	-	-	-	-	-	-	RWD	ESTANDAR, SOLIDO
FIREBIRD		SOPORTE TRANSMISIÓN	V8 (5.7) 88-92	SM2394	-	-	-	-	-	-	-	-	-	SOLIDO
FIREBIRD		TERMINAL	V8 (5.7) 93-02	SIRES3238RL	SI	-	-	-	-	-	SI	-	-	N/A
FIREBIRD		TERMINAL	V8 (5.7) 93-02	SIREV260	SI	-	-	-	-	-	-	SI	-	N/A
FIREBIRD		TORNILLO ESTABILIZADOR	V8 (5.7) 87-02	SIRK5252	SI	-	-	-	-	-	-	-	-	N/A

6	Modelos	Productos	Motor/años	Sku	Del.	Tras.	Der.	Izq.	Sup.	Inf.	Ext.	Int.	Tracc.	Especificaciones
G3		BUJE	L4 (1.4) 06-09	SIR1403023	-	-	-	-	-	SI	-	-	-	DE HORQUILLA, FLOTANTE
G3		BUJE	L4 (1.4) 06-09	SIR1403024	-	-	-	-	-	SI	-	-	-	PARA HORQUILLA, CHICO
G3		HORQUILLA	L4 (1.4) 07-09	SIR1503022	SI	-	SI	-	-	SI	-	-	-	N/A
G3		HORQUILLA	L4 (1.4) 07-09	SIR1503023	SI	-	-	SI	-	SI	-	-	-	N/A
G3		RÓTULA	L4 (1.4) 06-09	SIR1003008	-	-	-	-	-	SI	-	-	-	N/A
G3		TERMINAL	L4 (1.4) 06-09	SIR1303017	SI	-	-	-	-	-	-	SI	-	N/A
G3		TERMINAL	L4 (1.4) 07-09	SIR1103022	-	-	SI	-	-	-	SI	-	-	N/A
G3		TERMINAL	L4 (1.4) 07-09	SIR1103023	-	-	-	SI	-	-	SI	-	-	N/A
G3		TORNILLO ESTABILIZADOR	L4 (1.4) 06-09	SIRK80502	SI	-	-	-	-	-	-	-	-	N/A
G3		BUJE	L4 (1.6) 06-09	SIR1403023	-	-	-	-	-	SI	-	-	-	DE HORQUILLA, FLOTANTE
G3		BUJE	L4 (1.6) 06-09	SIR1403024	-	-	-	-	-	SI	-	-	-	PARA HORQUILLA, CHICO
G3		HORQUILLA	L4 (1.6) 06-10	SIR1503022	SI	-	SI	-	-	SI	-	-	-	N/A
G3		HORQUILLA	L4 (1.6) 06-10	SIR1503023	SI	-	-	SI	-	SI	-	-	-	N/A
G3		RÓTULA	L4 (1.6) 06-09	SIR1003008	-	-	-	-	-	SI	-	-	-	N/A
G3		SOPORTE MOTOR	L4 (1.6) 08-10	SM1624	SI	-	SI	-	-	-	-	-	-	SOLIDO
G3		SOPORTE MOTOR	L4 (1.6) 08-10	SM1625	-	SI	-	-	-	-	-	-	-	SOLIDO
G3		TERMINAL	L4 (1.6) 06-09	SIR1103022	-	-	SI	-	-	-	SI	-	-	N/A

PONTIAC

Block		Modelo - Producto - Motor - Especificaciones												
6	Modelos	Productos	Motor/años	SKU	Del.	Tras.	Der.	Izg.	Sup.	Inf.	Ext.	Int.	Tracc.	Especificaciones
	G3	TERMINAL	L4 (1.6) 06-09	SIR1103023	-	-	-	SI	-	-	SI	-	-	N/A
	G3	TERMINAL	L4 (1.6) 06-09	SIR1303017	SI	-	-	-	-	-	-	SI	-	N/A
	G3	TORNILLO ESTABILIZADOR	L4 (1.6) 06-09	SIRK80502	SI	-	-	-	-	-	-	-	-	N/A
	G3	BUJE	L4 (1.8) 06-09	SIR1403023	-	-	-	-	-	SI	-	-	-	DE HORQUILLA, FLOTANTE
	G3	BUJE	L4 (1.8) 06-09	SIR1403024	-	-	-	-	-	SI	-	-	-	PARA HORQUILLA, CHICO
	G3	HORQUILLA	L4 (1.8) 06-09	SIR1503022	SI	-	SI	-	-	SI	-	-	-	N/A
	G3	HORQUILLA	L4 (1.8) 06-09	SIR1503023	SI	-	-	SI	-	SI	-	-	-	N/A
	G3	RÓTULA	L4 (1.8) 06-09	SIR1003008	-	-	-	-	-	SI	-	-	-	N/A
	G3	TERMINAL	L4 (1.8) 06-09	SIR1103022	-	-	SI	-	-	-	SI	-	-	N/A
	G3	TERMINAL	L4 (1.8) 06-09	SIR1103023	-	-	-	SI	-	-	SI	-	-	N/A
	G3	TERMINAL	L4 (1.8) 06-09	SIR1303017	SI	-	-	-	-	-	-	SI	-	N/A
	G3	TORNILLO ESTABILIZADOR	L4 (1.8) 06-09	SIRK80502	SI	-	-	-	-	-	-	-	-	N/A

7	Modelos	Productos	Motor/años	SKU	Del.	Tras.	Der.	Izg.	Sup.	Inf.	Ext.	Int.	Tracc.	Especificaciones
	G4	BUJE	L4 (2.2) 05-06	SIR1403026	-	-	-	-	-	SI	-	-	-	DE HORQUILLA, FLOTANTE, GRANDE
	G4	GOMA VARILLA	L4 (2.2) 05-06	SIR1403033	SI	-	-	-	-	-	-	-	-	DIAMETRO VARILLA 0.708" / 18.00mm, A CHASIS
	G4	GOMA VARILLA	L4 (2.2) 05-06	SIR1403034	SI	-	-	-	-	-	-	-	-	DIAMETRO VARILLA 0.866" / 22.00mm, A CHASIS
	G4	RÓTULA	L4 (2.2) 05-06	SIR1003007	-	-	-	-	-	SI	-	-	-	N/A
	G4	SOPORTE MOTOR	L4 (2.2) 05-06	SM1691H	SI	-	SI	-	-	-	-	-	-	TRANSMISIÓN AUTOMÁTICA, HIDRAULICO
	G4	SOPORTE MOTOR	L4 (2.2) 06-06	SM1690H	SI	-	SI	-	-	-	-	-	-	HIDRAULICO
	G4	SOPORTE TRANSMISIÓN	L4 (2.2) 06-06	SM1693	-	SI	-	-	-	-	-	-	-	AUTOMÁTICA, SOLIDO
	G4	TERMINAL	L4 (2.2) 05-06	SIR1103018	SI	-	SI	SI	-	-	SI	-	-	N/A
	G4	TORNILLO ESTABILIZADOR	L4 (2.2) 05-06	SIR2103002	SI	-	-	-	-	-	-	-	-	N/A
	G4	BUJE	L4 (2.4) 06-06	SIR1403026	-	-	-	-	-	SI	-	-	-	DE HORQUILLA, FLOTANTE, GRANDE
	G4	GOMA VARILLA	L4 (2.4) 06-06	SIR1403033	SI	-	-	-	-	-	-	-	-	DIAMETRO VARILLA 0.708" / 18.00mm, A CHASIS
	G4	GOMA VARILLA	L4 (2.4) 06-06	SIR1403034	SI	-	-	-	-	-	-	-	-	DIAMETRO VARILLA 0.866" / 22.00mm, A CHASIS
	G4	RÓTULA	L4 (2.4) 06-06	SIR1003007	-	-	-	-	-	SI	-	-	-	N/A
	G4	SOPORTE MOTOR	L4 (2.4) 06-06	SM1690H	SI	-	SI	-	-	-	-	-	-	HIDRAULICO
	G4	SOPORTE MOTOR	L4 (2.4) 06-06	SM1691H	SI	-	SI	-	-	-	-	-	-	TRANSMISIÓN AUTOMÁTICA, HIDRAULICO
	G4	SOPORTE TRANSMISIÓN	L4 (2.4) 06-06	SM1693	-	SI	-	-	-	-	-	-	-	AUTOMÁTICA, SOLIDO
	G4	TERMINAL	L4 (2.4) 06-06	SIR1103018	SI	-	SI	SI	-	-	SI	-	-	N/A
	G4	TORNILLO ESTABILIZADOR	L4 (2.4) 06-06	SIR2103002	SI	-	-	-	-	-	-	-	-	N/A

8	Modelos	Productos	Motor/años	SKU	Del.	Tras.	Der.	Izg.	Sup.	Inf.	Ext.	Int.	Tracc.	Especificaciones
	G5	BUJE	L4 (2.2) 07-09	SIR1403026	-	-	-	-	-	SI	-	-	-	DE HORQUILLA, FLOTANTE, GRANDE
	G5	GOMA VARILLA	L4 (2.2) 07-09	SIR1403033	SI	-	-	-	-	-	-	-	-	DIAMETRO VARILLA 0.708" / 18.00mm, A CHASIS
	G5	GOMA VARILLA	L4 (2.2) 07-09	SIR1403034	SI	-	-	-	-	-	-	-	-	DIAMETRO VARILLA 0.866" / 22.00mm, A CHASIS
	G5	RÓTULA	L4 (2.2) 07-09	SIR1003007	-	-	-	-	-	SI	-	-	-	N/A
	G5	SOPORTE MOTOR	L4 (2.2) 07-09	SM1692	SI	-	-	-	-	-	-	-	-	TRANSMISIÓN AUTOMÁTICA, SOLIDO
	G5	SOPORTE MOTOR	L4 (2.2) 07-10	SM1690H	SI	-	SI	-	-	-	-	-	-	HIDRAULICO
	G5	SOPORTE MOTOR	L4 (2.2) 07-10	SM1692R	SI	SI	-	-	-	-	-	-	-	SOLIDO, REPUESTO SOPORTE
	G5	SOPORTE MOTOR	L4 (2.2) 07-10	SM1691H	SI	-	SI	-	-	-	-	-	-	TRANSMISIÓN AUTOMÁTICA, HIDRAULICO
	G5	SOPORTE TRANSMISIÓN	L4 (2.2) 05-08	SM3104H	-	-	-	SI	-	-	-	-	-	ESTANDAR, HIDRAULICO
	G5	SOPORTE TRANSMISIÓN	L4 (2.2) 07-08	SM3662H	-	-	-	-	-	-	-	-	-	HIDRAULICO
	G5	SOPORTE TRANSMISIÓN	L4 (2.2) 07-08	SM4446	-	SI	-	-	-	-	-	-	-	SOLIDO

PONTIAC

Block													Modelo - Producto - Motor - Especificaciones	
8	Modelos	Productos	Motor/años	Sku	Del.	Tras.	Der.	Izq.	Sup.	Inf.	Ext.	Int.	Tracc.	Especificaciones
	G5	SOPORTE TRANSMISIÓN	L4 (2.2) 07-10	SM1693	-	SI	-	-	-	-	-	-	-	AUTOMÁTICA, SOLIDO
	G5	TERMINAL	L4 (2.2) 07-09	SIR1103018	SI	-	SI	SI	-	-	SI	-	-	N/A
	G5	TORNILLO ESTABILIZADOR	L4 (2.2) 07-09	SIR2103001	SI	-	-	-	-	-	-	-	-	N/A
	G5	TORNILLO ESTABILIZADOR	L4 (2.2) 07-09	SIR2103002	SI	-	-	-	-	-	-	-	-	N/A
	G5	TORNILLO ESTABILIZADOR	L4 (2.2) 07-10	SIRK80252	SI	-	-	-	-	-	-	-	-	N/A
	G5	BUJE	L4 (2.4) 07-08	SIR1403026	-	-	-	-	-	SI	-	-	-	DE HORQUILLA, FLOTANTE, GRANDE
	G5	GOMA VARILLA	L4 (2.4) 07-09	SIR1403033	SI	-	-	-	-	-	-	-	-	DIAMETRO VARILLA 0.708" 18.00mm, A CHASIS
	G5	GOMA VARILLA	L4 (2.4) 07-09	SIR1403034	SI	-	-	-	-	-	-	-	-	DIAMETRO VARILLA 0.866" 22.00mm, A CHASIS
	G5	RÓTULA	L4 (2.4) 07-08	SIR1003007	-	-	-	-	-	SI	-	-	-	N/A
	G5	SOPORTE MOTOR	L4 (2.4) 07-08	SM1690H	SI	-	SI	-	-	-	-	-	-	HIDRAULICO
	G5	SOPORTE MOTOR	L4 (2.4) 07-08	SM1692R	SI	SI	-	-	-	-	-	-	-	SOLIDO, REPUESTO SOPORTE
	G5	SOPORTE MOTOR	L4 (2.4) 07-08	SM1691H	SI	-	SI	-	-	-	-	-	-	TRANSMISION AUTOMÁTICA, HIDRAULICO
	G5	SOPORTE MOTOR	L4 (2.4) 07-08	SM1692	SI	-	-	-	-	-	-	-	-	TRANSMISIÓN AUTOMÁTICA, SOLIDO
	G5	SOPORTE TRANSMISIÓN	L4 (2.4) 06-08	SM3104H	-	-	-	SI	-	-	-	-	-	ESTÁNDAR, HIDRAULICO
	G5	SOPORTE TRANSMISIÓN	L4 (2.4) 07-08	SM1693	-	SI	-	-	-	-	-	-	-	AUTOMÁTICA, SOLIDO
	G5	SOPORTE TRANSMISIÓN	L4 (2.4) 07-08	SM3662H	-	-	-	-	-	-	-	-	-	HIDRAULICO
	G5	SOPORTE TRANSMISIÓN	L4 (2.4) 07-08	SM4446	-	SI	-	-	-	-	-	-	-	SOLIDO
	G5	TERMINAL	L4 (2.4) 07-08	SIR1103018	SI	-	SI	SI	-	-	SI	-	-	N/A
	G5	TORNILLO ESTABILIZADOR	L4 (2.4) 07-08	SIR2103001	SI	-	-	-	-	-	-	-	-	N/A
	G5	TORNILLO ESTABILIZADOR	L4 (2.4) 07-08	SIR2103002	SI	-	-	-	-	-	-	-	-	N/A
	G5	TORNILLO ESTABILIZADOR	L4 (2.4) 07-08	SIRK80252	SI	-	-	-	-	-	-	-	-	N/A

9													Modelo - Producto - Motor - Especificaciones	
9	Modelos	Productos	Motor/años	Sku	Del.	Tras.	Der.	Izq.	Sup.	Inf.	Ext.	Int.	Tracc.	Especificaciones
	G6	BASE DE AMORTIGUADOR	L4 (2.4) 06-09	SM5226	SI	-	SI	-	-	-	-	-	-	SOLIDO
	G6	BUJE	L4 (2.4) 06-09	SIR1403036	-	-	-	-	-	SI	-	-	-	GRANDE, TIPO SIN CAMPANA
	G6	HORQUILLA	L4 (2.4) 07-09	SIR1503008	-	-	SI	-	-	SI	-	-	-	N/A
	G6	HORQUILLA	L4 (2.4) 07-09	SIR1503009	-	-	-	SI	-	SI	-	-	-	N/A
	G6	HORQUILLA	L4 (2.4) 07-09	SIRK620180	-	-	SI	-	-	SI	-	-	-	N/A
	G6	SOPORTE MOTOR	L4 (2.4) 06-07	SM1591	SI	-	-	-	-	-	-	-	-	SOLIDO
	G6	SOPORTE MOTOR	L4 (2.4) 06-07	SM1590	-	SI	-	-	-	-	-	-	-	SOLIDO
	G6	SOPORTE MOTOR	L4 (2.4) 09-09	SM1699H	SI	-	SI	-	-	-	-	-	-	6 VELOCIDADES, HIDRAULICO
	G6	SOPORTE TRANSMISIÓN	L4 (2.4) 06-09	SM3438H	-	-	-	-	-	-	-	-	-	CENTRAL, HIDRAULICO
	G6	SOPORTE TRANSMISIÓN	L4 (2.4) 06-09	SM4302	-	SI	-	-	-	-	-	-	-	SOLIDO
	G6	SOPORTE TRANSMISIÓN	L4 (2.4) 06-10	SM1590R	-	SI	-	-	-	-	-	-	-	SOLIDO, REPUESTO 1590
	G6	TERMINAL	L4 (2.4) 07-09	SIREV408	-	-	-	-	-	-	-	SI	-	N/A
	G6	TORNILLO ESTABILIZADOR	L4 (2.4) 07-09	SIR2103002	SI	-	-	-	-	-	-	-	-	N/A
	G6	TORNILLO ESTABILIZADOR	L4 (2.4) 07-09	SIRK80252	SI	-	-	-	-	-	-	-	-	N/A
	G6	BASE DE AMORTIGUADOR	V6 (3.5) 05-09	SM5227	SI	-	-	SI	-	-	-	-	-	CON BALERO
	G6	BASE DE AMORTIGUADOR	V6 (3.5) 05-09	SM5226	SI	-	SI	-	-	-	-	-	-	SOLIDO
	G6	BUJE	V6 (3.5) 05-09	SIR1403036	-	-	-	-	-	SI	-	-	-	GRANDE, TIPO SIN CAMPANA
	G6	HORQUILLA	V6 (3.5) 05-09	SIRK620180	-	-	SI	-	-	SI	-	-	-	N/A
	G6	HORQUILLA	V6 (3.5) 06-09	SIR1503008	-	-	SI	-	-	SI	-	-	-	N/A
	G6	HORQUILLA	V6 (3.5) 06-09	SIR1503009	-	-	-	SI	-	SI	-	-	-	N/A
	G6	SOPORTE MOTOR	V6 (3.5) 05-07	SM1591	SI	-	-	-	-	-	-	-	-	SOLIDO
	G6	SOPORTE MOTOR	V6 (3.5) 05-07	SM1590	-	SI	-	-	-	-	-	-	-	SOLIDO

PONTIAC

Block	Modelo - Producto - Motor - Especificaciones													
9	Modelos	Productos	Motor/años	Sku	Del.	Tras.	Der.	Izg.	Sup.	Inf.	Ext.	Int.	Tracc.	Especificaciones
G6		SOPORTE MOTOR	V6 (3.5) 05-09	SM1588H	SI	-	SI	-	-	-	-	-	-	SOLIDO
G6		SOPORTE TRANSMISIÓN	V6 (3.5) 05-06	SM1590R	-	SI	-	-	-	-	-	-	-	SOLIDO, REPUESTO 1590
G6		TERMINAL	V6 (3.5) 06-09	SIREV408	-	-	-	-	-	-	-	SI	-	N/A
G6		TORNILLO ESTABILIZADOR	V6 (3.5) 05-09	SIRK80252	SI	-	-	-	-	-	-	-	-	N/A
G6		TORNILLO ESTABILIZADOR	V6 (3.5) 06-09	SIR2103002	SI	-	-	-	-	-	-	-	-	N/A
G6		BASE DE AMORTIGUADOR	V6 (3.6) 07-09	SM5227	SI	-	-	SI	-	-	-	-	-	CON BALERO
G6		BASE DE AMORTIGUADOR	V6 (3.6) 07-09	SM5226	SI	-	SI	-	-	-	-	-	-	SOLIDO
G6		BUJE	V6 (3.6) 07-09	SIR1403036	-	-	-	-	-	SI	-	-	-	GRANDE, TIPO SIN CAMPANA
G6		HORQUILLA	V6 (3.6) 08-09	SIR1503008	-	-	SI	-	-	SI	-	-	-	N/A
G6		HORQUILLA	V6 (3.6) 08-09	SIR1503009	-	-	-	SI	-	SI	-	-	-	N/A
G6		HORQUILLA	V6 (3.6) 08-09	SIRK620180	-	-	SI	-	-	SI	-	-	-	N/A
G6		SOPORTE MOTOR	V6 (3.6) 07-09	SM1588H	SI	-	SI	-	-	-	-	-	-	SOLIDO
G6		SOPORTE MOTOR	V6 (3.6) 07-09	SM3439	SI	-	-	-	-	-	-	-	-	SOLIDO
G6		SOPORTE MOTOR	V6 (3.6) 07-09	SM3440	-	SI	-	-	-	-	-	-	-	SOLIDO
G6		SOPORTE TRANSMISIÓN	V6 (3.6) 07-09	SM4990H	-	-	-	SI	-	-	-	-	-	AUTOMATICA, HIDRAULICO
G6		TERMINAL	V6 (3.6) 08-09	SIREV408	-	-	-	-	-	-	-	SI	-	N/A
G6		TORNILLO ESTABILIZADOR	V6 (3.6) 08-09	SIR2103002	SI	-	-	-	-	-	-	-	-	N/A
G6		TORNILLO ESTABILIZADOR	V6 (3.6) 08-09	SIRK80252	SI	-	-	-	-	-	-	-	-	N/A
G6		BASE DE AMORTIGUADOR	V6 (3.9) 06-09	SM5227	SI	-	-	SI	-	-	-	-	-	CON BALERO
G6		BASE DE AMORTIGUADOR	V6 (3.9) 06-09	SM5226	SI	-	SI	-	-	-	-	-	-	SOLIDO
G6		BUJE	V6 (3.9) 06-09	SIR1403036	-	-	-	-	-	SI	-	-	-	GRANDE, TIPO SIN CAMPANA
G6		HORQUILLA	V6 (3.9) 06-09	SIR1503008	-	-	SI	-	-	SI	-	-	-	N/A
G6		HORQUILLA	V6 (3.9) 06-09	SIR1503009	-	-	-	SI	-	SI	-	-	-	N/A
G6		HORQUILLA	V6 (3.9) 06-09	SIRK620180	-	-	SI	-	-	SI	-	-	-	N/A
G6		SOPORTE MOTOR	V6 (3.9) 06-09	SM1588H	SI	-	SI	-	-	-	-	-	-	SOLIDO
G6		SOPORTE MOTOR	V6 (3.9) 06-09	SM4892	-	SI	-	-	-	-	-	-	-	SOLIDO
G6		SOPORTE TRANSMISIÓN	V6 (3.9) 06-09	SM4891	SI	-	-	-	-	-	-	-	-	SOLIDO
G6		SOPORTE TRANSMISIÓN	V6 (3.9) 07-07	SM1589H	-	-	-	-	-	-	-	-	-	CENTRAL, HIDRAULICO
G6		TERMINAL	V6 (3.9) 06-09	SIREV408	-	-	-	-	-	-	-	SI	-	N/A
G6		TORNILLO ESTABILIZADOR	V6 (3.9) 06-09	SIR2103002	SI	-	-	-	-	-	-	-	-	N/A
G6		TORNILLO ESTABILIZADOR	V6 (3.9) 06-09	SIRK80252	SI	-	-	-	-	-	-	-	-	N/A

10	Modelos	Productos	Motor/años	Sku	Del.	Tras.	Der.	Izg.	Sup.	Inf.	Ext.	Int.	Tracc.	Especificaciones
GRAND AM		BASE DE AMORTIGUADOR	L4 (2.0) 87-89	SM5007	SI	-	-	-	-	-	-	-	-	CON BALERO, CUELLO CORTO
GRAND AM		BASE DE AMORTIGUADOR	L4 (2.0) 87-89	SM5004	-	-	-	-	-	-	-	-	-	SOLIDO, KIT
GRAND AM		HORQUILLA	L4 (2.0) 89-90	SIR22548677-L	-	-	-	SI	-	SI	-	-	-	N/A
GRAND AM		RÓTULA	L4 (2.0) 89-90	SIRK5273	SI	-	-	-	-	SI	-	-	-	N/A
GRAND AM		SOPORTE MOTOR	L4 (2.0) 87-89	SM6646	SI	-	SI	-	-	-	-	-	-	SOLIDO
GRAND AM		SOPORTE MOTOR	L4 (2.0) 87-89	SM6638	-	SI	SI	-	-	-	-	-	-	SOLIDO
GRAND AM		SOPORTE TORSIÓN	L4 (2.0) 87-89	SM2528	SI	-	-	-	-	-	-	-	-	SOLIDO
GRAND AM		SOPORTE TORSIÓN	L4 (2.0) 87-89	SM6647	-	SI	-	-	-	-	-	-	-	SOLIDO
GRAND AM		SOPORTE TRANSMISIÓN	L4 (2.0) 87-89	SM6655	-	-	-	-	-	-	-	-	-	SOLIDO
GRAND AM		TERMINAL	L4 (2.0) 89-90	SIREV119	-	-	-	-	-	-	-	-	-	N/A
GRAND AM		TERMINAL	L4 (2.0) 89-90	SIRES2216R	SI	-	SI	-	-	-	SI	-	-	N/A
GRAND AM		TERMINAL	L4 (2.0) 89-90	SIRES2217R	SI	-	-	SI	-	-	SI	-	-	N/A

¿A QUÉ PAÍSES HA LLEGADO **SPQ AUTOPARTS**?



SPQ LA MARCA

#1 EN VENTAS

SPQ es líder en piezas de repuesto para motores a gasolina y diésel, ofreciendo productos con las innovaciones más actuales en sus acabados para lograr el mejor rendimiento en cada pieza.



PONTIAC

Block		Modelo - Producto - Motor - Especificaciones												
10	Modelos	Productos	Motor/años	SKU	Del.	Tras.	Der.	Izg.	Sup.	Inf.	Ext.	Int.	Tracc.	Especificaciones
GRAND AM	TERMINAL		L4 (2.0) 89-90	SIRES3371	SI	-	-	SI	-	-	-	SI	-	N/A
GRAND AM	TORNILLO ESTABILIZADOR		L4 (2.0) 89-90	SIRK5252	SI	-	-	-	-	-	-	-	-	N/A
GRAND AM	TORNILLO ESTABILIZADOR		L4 (2.0) 89-90	SIRK6531	SI	-	-	-	-	-	-	SI	-	N/A
GRAND AM	BUJE		L4 (2.2) 99-05	SIRK6284	-	-	-	-	-	SI	-	-	-	2 PIEZAS
GRAND AM	BUJE		L4 (2.2) 99-05	SIRK6578	SI	-	-	-	-	SI	-	-	-	N/A
GRAND AM	HORQUILLA		L4 (2.2) 85-94	SIR22548677-L	-	-	-	SI	-	SI	-	-	-	N/A
GRAND AM	RESORTES		L4 (2.2) 03-05	SIR19133	-	SI	-	-	-	-	-	-	-	N/A
GRAND AM	RÓTULA		L4 (2.2) 99-05	SIRK6527	SI	-	-	-	-	SI	-	-	-	N/A
GRAND AM	SOPORTE TRANSMISIÓN		L4 (2.2) 02-05	SM2875R	SI	SI	-	-	-	-	-	-	-	SOLIDO, REPUESTO 1662/ 2875
GRAND AM	TERMINAL		L4 (2.2) 88-94	SIRES3371	SI	-	-	SI	-	-	-	SI	-	N/A
GRAND AM	TERMINAL		L4 (2.2) 99-05	SIREV408	-	-	-	-	-	-	-	SI	-	N/A
GRAND AM	TERMINAL		L4 (2.2) 03-05	SIRES3455	SI	-	-	-	-	-	SI	-	-	N/A
GRAND AM	TORNILLO ESTABILIZADOR		L4 (2.2) 99-05	SIRK6600	SI	-	-	-	-	-	-	-	-	N/A
GRAND AM	BASE DE AMORTIGUADOR		L4 (2.3) 89-91	SM5007	SI	-	-	-	-	-	-	-	-	CON BALERO, CUELLO CORTO
GRAND AM	BASE DE AMORTIGUADOR		L4 (2.3) 92-95	SM5004	-	-	-	-	-	-	-	-	-	SOLIDO, KIT
GRAND AM	HORQUILLA		L4 (2.3) 90-96	SIR22548677-L	-	-	-	SI	-	SI	-	-	-	N/A
GRAND AM	RÓTULA		L4 (2.3) 85-96	SIRK5273	SI	-	-	-	-	SI	-	-	-	N/A
GRAND AM	SOPORTE MOTOR		L4 (2.3) 92-95	SM2803H	SI	-	SI	-	-	-	-	-	-	HIDRAULICO
GRAND AM	SOPORTE MOTOR		L4 (2.3) 92-95	SM2803K	SI	-	SI	-	-	-	-	-	-	SOLIDO, COMPLEMENTO SOPORTE 2803H
GRAND AM	SOPORTE TORSIÓN		L4 (2.3) 89-91	SM2528	SI	-	-	-	-	-	-	-	-	SOLIDO
GRAND AM	SOPORTE TORSIÓN		L4 (2.3) 92-95	SM2814	SI	-	-	-	-	-	-	-	-	TRANSMISIÓN AUTOMÁTICA, SOLIDO
GRAND AM	SOPORTE TRANSMISIÓN		L4 (2.3) 88-95	SM2715	-	-	-	-	-	-	-	-	-	SOLIDO
GRAND AM	SOPORTE TRANSMISIÓN		L4 (2.3) 92-95	SM2820R	SI	-	-	SI	-	-	-	-	-	AUTOMÁTICA, SOLIDO, REPUESTO 2715/ 2820/ 622715/ 622820
GRAND AM	SOPORTE TRANSMISIÓN		L4 (2.3) 92-95	SM1036R	SI	-	-	SI	-	-	-	-	-	ESTÁNDAR 5 VELOCIDADES, SOLIDO
GRAND AM	TERMINAL		L4 (2.3) 85-96	SIREV119	-	-	-	-	-	-	-	-	-	N/A
GRAND AM	TERMINAL		L4 (2.3) 85-96	SIRES2216R	SI	-	SI	-	-	-	SI	-	-	N/A
GRAND AM	TERMINAL		L4 (2.3) 85-96	SIRES2217R	SI	-	-	SI	-	-	SI	-	-	N/A
GRAND AM	TERMINAL		L4 (2.3) 85-96	SIRES3371	SI	-	-	SI	-	-	-	SI	-	N/A
GRAND AM	TORNILLO ESTABILIZADOR		L4 (2.3) 88-96	SIRK6531	SI	-	-	-	-	-	-	SI	-	N/A
GRAND AM	TORNILLO ESTABILIZADOR		L4 (2.3) 90-96	SIRK5252	SI	-	-	-	-	-	-	-	-	N/A
GRAND AM	BASE DE AMORTIGUADOR		L4 (2.4) 96-98	SM5004	-	-	-	-	-	-	-	-	-	SOLIDO, KIT
GRAND AM	BUJE		L4 (2.4) 00-02	SIRK6284	-	-	-	-	-	SI	-	-	-	2 PIEZAS
GRAND AM	BUJE		L4 (2.4) 00-02	SIRK6578	SI	-	-	-	-	SI	-	-	-	N/A
GRAND AM	RESORTES		L4 (2.4) 99-02	SIR19133	-	SI	-	-	-	-	-	-	-	N/A
GRAND AM	RÓTULA		L4 (2.4) 94-98	SIRK5273	SI	-	-	-	-	SI	-	-	-	N/A
GRAND AM	RÓTULA		L4 (2.4) 00-02	SIRK6527	SI	-	-	-	-	SI	-	-	-	N/A
GRAND AM	SOPORTE MOTOR		L4 (2.4) 96-01	SM1138	SI	-	SI	-	-	-	-	-	-	TRANSMISIÓN AUTOMÁTICA, SOLIDO
GRAND AM	SOPORTE MOTOR		L4 (2.4) 96-98	SM2803H	SI	-	SI	-	-	-	-	-	-	HIDRAULICO
GRAND AM	SOPORTE MOTOR		L4 (2.4) 96-98	SM2803K	SI	-	SI	-	-	-	-	-	-	SOLIDO, COMPLEMENTO SOPORTE 2803H
GRAND AM	SOPORTE TORSIÓN		L4 (2.4) 96-98	SM2782	SI	-	-	-	-	SI	-	-	-	SOLIDO
GRAND AM	SOPORTE TORSIÓN		L4 (2.4) 96-98	SM2814	SI	-	-	-	-	-	-	-	-	TRANSMISIÓN AUTOMÁTICA, SOLIDO
GRAND AM	SOPORTE TRANSMISIÓN		L4 (2.4) 96-98	SM2820R	SI	-	-	SI	-	-	-	-	-	AUTOMÁTICA, SOLIDO, REPUESTO 2715/ 2820/ 622715/ 622820
GRAND AM	SOPORTE TRANSMISIÓN		L4 (2.4) 96-98	SM2715	-	-	-	-	-	-	-	-	-	SOLIDO
GRAND AM	SOPORTE TRANSMISIÓN		L4 (2.4) 99-01	SM2875R	SI	SI	-	-	-	-	-	-	-	SOLIDO, REPUESTO 1662/ 2875
GRAND AM	TERMINAL		L4 (2.4) 94-98	SIREV119	-	-	-	-	-	-	-	-	-	N/A

PONTIAC

Block		Modelo - Producto - Motor - Especificaciones												
10	Modelos	Productos	Motor/años	Sku	Del.	Tras.	Der.	Izq.	Sup.	Inf.	Ext.	Int.	Tracc.	Especificaciones
GRAND AM	TERMINAL	L4 (2.4) 94-98	SIRES2216R	SI	-	SI	-	-	-	SI	-	-	N/A	
GRAND AM	TERMINAL	L4 (2.4) 94-98	SIRES2217R	SI	-	-	SI	-	-	SI	-	-	N/A	
GRAND AM	TERMINAL	L4 (2.4) 97-98	SIRES3371	SI	-	-	SI	-	-	-	SI	-	N/A	
GRAND AM	TERMINAL	L4 (2.4) 00-02	SIRES3455	SI	-	-	-	-	-	SI	-	-	N/A	
GRAND AM	TERMINAL	L4 (2.4) 00-02	SIREV408	-	-	-	-	-	-	-	SI	-	N/A	
GRAND AM	TORNILLO ESTABILIZADOR	L4 (2.4) 94-98	SIRK5252	SI	-	-	-	-	-	-	-	-	N/A	
GRAND AM	TORNILLO ESTABILIZADOR	L4 (2.4) 94-98	SIRK6531	SI	-	-	-	-	-	-	SI	-	N/A	
GRAND AM	TORNILLO ESTABILIZADOR	L4 (2.4) 00-02	SIRK6600	SI	-	-	-	-	-	-	-	-	N/A	
GRAND AM	BASE DE AMORTIGUADOR	L4 (2.5) 85-91	SM5007	SI	-	-	-	-	-	-	-	-	CON BALERO, CUELLO CORTO	
GRAND AM	BASE DE AMORTIGUADOR	L4 (2.5) 85-91	SM5004	-	-	-	-	-	-	-	-	-	SOLIDO, KIT	
GRAND AM	HORQUILLA	L4 (2.5) 86-91	SIR22548677-L	-	-	-	SI	-	SI	-	-	-	N/A	
GRAND AM	RÓTULA	L4 (2.5) 78-78	SIRK6145T	SI	-	-	-	-	SI	-	-	-	N/A	
GRAND AM	RÓTULA	L4 (2.5) 85-92	SIRK5273	SI	-	-	-	-	SI	-	-	-	N/A	
GRAND AM	SOPORTE MOTOR	L4 (2.5) 85-91	SM6646	SI	-	SI	-	-	-	-	-	-	SOLIDO	
GRAND AM	SOPORTE MOTOR	L4 (2.5) 85-91	SM6638	-	SI	SI	-	-	-	-	-	-	SOLIDO	
GRAND AM	SOPORTE TORSIÓN	L4 (2.5) 85-91	SM2528	SI	-	-	-	-	-	-	-	-	SOLIDO	
GRAND AM	SOPORTE TRANSMISIÓN	L4 (2.5) 85-91	SM6655	-	-	-	-	-	-	-	-	-	SOLIDO	
GRAND AM	TERMINAL	L4 (2.5) 85-92	SIREV119	-	-	-	-	-	-	-	-	-	N/A	
GRAND AM	TERMINAL	L4 (2.5) 85-92	SIRES2216R	SI	-	SI	-	-	-	SI	-	-	N/A	
GRAND AM	TERMINAL	L4 (2.5) 85-92	SIRES2217R	SI	-	-	SI	-	-	SI	-	-	N/A	
GRAND AM	TERMINAL	L4 (2.5) 85-92	SIRES3371	SI	-	-	SI	-	-	-	SI	-	N/A	
GRAND AM	TORNILLO ESTABILIZADOR	L4 (2.5) 78-92	SIRK5252	SI	-	-	-	-	-	-	-	-	N/A	
GRAND AM	TORNILLO ESTABILIZADOR	L4 (2.5) 85-92	SIRK6531	SI	-	-	-	-	-	-	SI	-	N/A	
GRAND AM	BASE DE AMORTIGUADOR	V6 (3.0) 84-87	SM5004	-	-	-	-	-	-	-	-	-	SOLIDO, KIT	
GRAND AM	BASE DE AMORTIGUADOR	V6 (3.0) 85-87	SM5007	SI	-	-	-	-	-	-	-	-	CON BALERO, CUELLO CORTO	
GRAND AM	HORQUILLA	V6 (3.0) 85-87	SIR22548677-L	-	-	-	SI	-	SI	-	-	-	N/A	
GRAND AM	RÓTULA	V6 (3.0) 85-87	SIRK5273	SI	-	-	-	-	SI	-	-	-	N/A	
GRAND AM	SOPORTE MOTOR	V6 (3.0) 85-87	SM2626	SI	-	SI	-	-	-	-	-	-	SOLIDO	
GRAND AM	SOPORTE MOTOR	V6 (3.0) 85-87	SM6638	-	SI	SI	-	-	-	-	-	-	SOLIDO	
GRAND AM	SOPORTE TORSIÓN	V6 (3.0) 85-87	SM2528	SI	-	-	-	-	-	-	-	-	SOLIDO	
GRAND AM	SOPORTE TRANSMISIÓN	V6 (3.0) 85-87	SM6655	-	-	-	-	-	-	-	-	-	SOLIDO	
GRAND AM	TERMINAL	V6 (3.0) 85-87	SIREV119	-	-	-	-	-	-	-	-	-	N/A	
GRAND AM	TERMINAL	V6 (3.0) 85-87	SIRES2216R	SI	-	SI	-	-	-	SI	-	-	N/A	
GRAND AM	TERMINAL	V6 (3.0) 85-87	SIRES2217R	SI	-	-	SI	-	-	SI	-	-	N/A	
GRAND AM	TERMINAL	V6 (3.0) 85-87	SIRES3371	SI	-	-	SI	-	-	-	SI	-	N/A	
GRAND AM	TORNILLO ESTABILIZADOR	V6 (3.0) 84-87	SIRK5252	SI	-	-	-	-	-	-	-	-	N/A	
GRAND AM	TORNILLO ESTABILIZADOR	V6 (3.0) 85-87	SIRK6531	SI	-	-	-	-	-	-	SI	-	N/A	
GRAND AM	BASE DE AMORTIGUADOR	V6 (3.1) 94-98	SM5004	-	-	-	-	-	-	-	-	-	SOLIDO, KIT	
GRAND AM	HORQUILLA	V6 (3.1) 94-96	SIR22548677-L	-	-	-	SI	-	SI	-	-	-	N/A	
GRAND AM	RÓTULA	V6 (3.1) 94-98	SIRK5273	SI	-	-	-	-	SI	-	-	-	N/A	
GRAND AM	SOPORTE MOTOR	V6 (3.1) 94-98	SM2803H	SI	-	SI	-	-	-	-	-	-	HIDRAULICO	
GRAND AM	SOPORTE MOTOR	V6 (3.1) 94-98	SM2803K	SI	-	SI	-	-	-	-	-	-	SOLIDO, COMPLEMENTO SOPORTE 2803H	
GRAND AM	SOPORTE TORSIÓN	V6 (3.1) 94-94	SM2782	SI	-	-	-	-	SI	-	-	-	SOLIDO	
GRAND AM	SOPORTE TORSIÓN	V6 (3.1) 94-98	SM2814	SI	-	-	-	-	-	-	-	-	TRANSMISIÓN AUTOMÁTICA, SOLIDO	
GRAND AM	SOPORTE TRANSMISIÓN	V6 (3.1) 94-98	SM2820R	SI	-	-	SI	-	-	-	-	-	AUTOMÁTICA, SOLIDO, REPUESTO 2715/ 2820/ 622715/ 622820	

PONTIAC

Block		Modelo - Producto - Motor - Especificaciones												
10	Modelos	Productos	Motor/años	Sku	Del.	Tras.	Der.	Izg.	Sup.	Inf.	Ext.	Int.	Tracc.	Especificaciones
	GRAND AM	SOPORTE TRANSMISIÓN	V6 (3.1) 94-98	SM2715	-	-	-	-	-	-	-	-	-	SOLIDO
	GRAND AM	SOPORTE TRANSMISIÓN	V6 (3.1) 95-95	SM1036R	SI	-	-	SI	-	-	-	-	-	ESTÁNDAR 5 VELOCIDADES, SOLIDO
	GRAND AM	TERMINAL	V6 (3.1) 94-98	SIREV119	-	-	-	-	-	-	-	-	-	N/A
	GRAND AM	TERMINAL	V6 (3.1) 94-98	SIRES2216R	SI	-	SI	-	-	-	SI	-	-	N/A
	GRAND AM	TERMINAL	V6 (3.1) 94-98	SIRES2217R	SI	-	-	SI	-	-	SI	-	-	N/A
	GRAND AM	TERMINAL	V6 (3.1) 94-98	SIRES3371	SI	-	-	SI	-	-	-	SI	-	N/A
	GRAND AM	TORNILLO ESTABILIZADOR	V6 (3.1) 94-98	SIRK5252	SI	-	-	-	-	-	-	-	-	N/A
	GRAND AM	TORNILLO ESTABILIZADOR	V6 (3.1) 94-98	SIRK6531	SI	-	-	-	-	-	-	SI	-	N/A
	GRAND AM	BASE DE AMORTIGUADOR	V6 (3.3) 92-93	SM5004	-	-	-	-	-	-	-	-	-	SOLIDO, KIT
	GRAND AM	HORQUILLA	V6 (3.3) 92-93	SIR22548677-L	-	-	-	SI	-	SI	-	-	-	N/A
	GRAND AM	RÓTULA	V6 (3.3) 92-93	SIRK5273	SI	-	-	-	-	SI	-	-	-	N/A
	GRAND AM	SOPORTE MOTOR	V6 (3.3) 92-93	SM2803H	SI	-	SI	-	-	-	-	-	-	HIDRAULICO
	GRAND AM	SOPORTE MOTOR	V6 (3.3) 92-93	SM2803K	SI	-	SI	-	-	-	-	-	-	SOLIDO, COMPLEMENTO SOPORTE 2803H
	GRAND AM	SOPORTE TORSIÓN	V6 (3.3) 92-93	SM2782	SI	-	-	-	-	SI	-	-	-	SOLIDO
	GRAND AM	SOPORTE TRANSMISIÓN	V6 (3.3) 92-93	SM2820R	SI	-	-	SI	-	-	-	-	-	AUTOMATICA, SOLIDO, REPUESTO 2715/ 2820/ 622715/ 622820
	GRAND AM	SOPORTE TRANSMISIÓN	V6 (3.3) 92-93	SM2715	-	-	-	-	-	-	-	-	-	SOLIDO
	GRAND AM	TERMINAL	V6 (3.3) 92-93	SIREV119	-	-	-	-	-	-	-	-	-	N/A
	GRAND AM	TERMINAL	V6 (3.3) 92-93	SIRES2216R	SI	-	SI	-	-	-	SI	-	-	N/A
	GRAND AM	TERMINAL	V6 (3.3) 92-93	SIRES2217R	SI	-	-	SI	-	-	SI	-	-	N/A
	GRAND AM	TERMINAL	V6 (3.3) 92-93	SIRES3371	SI	-	-	SI	-	-	-	SI	-	N/A
	GRAND AM	TORNILLO ESTABILIZADOR	V6 (3.3) 92-93	SIRK5252	SI	-	-	-	-	-	-	-	-	N/A
	GRAND AM	TORNILLO ESTABILIZADOR	V6 (3.3) 92-93	SIRK6531	SI	-	-	-	-	-	-	SI	-	N/A
	GRAND AM	BUJE	V6 (3.4) 99-05	SIRK6284	-	-	-	-	-	SI	-	-	-	2 PIEZAS
	GRAND AM	BUJE	V6 (3.4) 99-05	SIRK6578	SI	-	-	-	-	SI	-	-	-	N/A
	GRAND AM	RESORTES	V6 (3.4) 99-05	SIR19133	-	SI	-	-	-	-	-	-	-	N/A
	GRAND AM	RÓTULA	V6 (3.4) 99-05	SIRK6527	SI	-	-	-	-	SI	-	-	-	N/A
	GRAND AM	SOPORTE MOTOR	V6 (3.4) 99-05	SM1138	SI	-	SI	-	-	-	-	-	-	TRANSMISIÓN AUTOMÁTICA, SOLIDO
	GRAND AM	SOPORTE TRANSMISIÓN	V6 (3.4) 99-05	SM2875R	SI	SI	-	-	-	-	-	-	-	SOLIDO, REPUESTO 1662/ 2875
	GRAND AM	TERMINAL	V6 (3.4) 99-05	SIRES3455	SI	-	-	-	-	-	SI	-	-	N/A
	GRAND AM	TERMINAL	V6 (3.4) 99-05	SIREV408	-	-	-	-	-	-	-	SI	-	N/A
	GRAND AM	TORNILLO ESTABILIZADOR	V6 (3.4) 99-05	SIRK6600	SI	-	-	-	-	-	-	-	-	N/A
	GRAND AM	BRAZO AUXILIAR	V6 (3.8) 78-78	SIRK6187T	SI	-	-	-	-	-	-	-	-	N/A
	GRAND AM	BUJE	V6 (3.8) 78-78	SIRK6176	SI	-	-	-	SI	-	-	-	-	N/A
	GRAND AM	RÓTULA	V6 (3.8) 78-78	SIRK5208	SI	-	-	-	SI	-	-	-	-	N/A
	GRAND AM	TERMINAL	V6 (3.8) 78-81	SIRES2033RLT	SI	-	-	-	-	-	SI	-	-	N/A
	GRAND AM	TERMINAL	V6 (3.8) 78-81	SIRES2034RLT	SI	-	-	-	-	-	-	SI	-	N/A
	GRAND AM	TORNILLO ESTABILIZADOR	V6 (3.8) 77-81	SIRK5252	SI	-	-	-	-	-	-	-	-	N/A
	GRAND AM	TORNILLO ESTABILIZADOR	V6 (3.8) 78-78	SIRK5254	SI	-	-	-	-	-	-	-	-	N/A
	GRAND AM	VARILLA BARRA	V6 (3.8) 78-78	SIRDS909	SI	-	-	-	-	-	-	-	-	CENTRAL
	GRAND AM	BRAZO AUXILIAR	V8 (4.9) 79-80	SIRK6187T	SI	-	-	-	-	-	-	-	-	N/A
	GRAND AM	BUJE	V8 (4.9) 79-80	SIRK6176	SI	-	-	-	SI	-	-	-	-	N/A
	GRAND AM	COPLES	V8 (4.9) 79-80	SIRES2032S	-	-	-	-	-	-	-	-	-	DE DIRECCIÓN
	GRAND AM	RÓTULA	V8 (4.9) 78-80	SIRK5208	SI	-	-	-	SI	-	-	-	-	N/A
	GRAND AM	RÓTULA	V8 (4.9) 79-80	SIRK6145T	SI	-	-	-	-	SI	-	-	-	N/A
	GRAND AM	TERMINAL	V8 (4.9) 79-81	SIRES2033RLT	SI	-	-	-	-	-	SI	-	-	N/A

PONTIAC

Block Modelo – Producto – Motor – Especificaciones

10	Modelos	Productos	Motor/años	Sku	Del.	Tras.	Der.	Izq.	Sup.	Inf.	Ext.	Int.	Tracc.	Especificaciones
GRAND AM	TERMINAL	V8 (4.9) 79-81	SIRES2034RLT	SI	-	-	-	-	-	-	-	SI	-	N/A
GRAND AM	TORNILLO ESTABILIZADOR	V8 (4.9) 77-81	SIRK5252	SI	-	-	-	-	-	-	-	-	-	N/A
GRAND AM	TORNILLO ESTABILIZADOR	V8 (4.9) 79-80	SIRK5254	SI	-	-	-	-	-	-	-	-	-	N/A
GRAND AM	VARILLA BARRA	V8 (4.9) 79-80	SIRDS909	SI	-	-	-	-	-	-	-	-	-	CENTRAL
GRAND AM	BRAZO AUXILIAR	V8 (5.0) 78-80	SIRK6187T	SI	-	-	-	-	-	-	-	-	-	N/A
GRAND AM	BUJE	V8 (5.0) 78-80	SIRK6176	SI	-	-	-	-	SI	-	-	-	-	N/A
GRAND AM	COPLAS	V8 (5.0) 78-80	SIRES2032S	-	-	-	-	-	-	-	-	-	-	DE DIRECCIÓN
GRAND AM	RÓTULA	V8 (5.0) 78-80	SIRK5208	SI	-	-	-	-	SI	-	-	-	-	N/A
GRAND AM	RÓTULA	V8 (5.0) 78-80	SIRK6145T	SI	-	-	-	-	-	SI	-	-	-	N/A
GRAND AM	TERMINAL	V8 (5.0) 78-81	SIRES2033RLT	SI	-	-	-	-	-	-	SI	-	-	N/A
GRAND AM	TERMINAL	V8 (5.0) 78-81	SIRES2034RLT	SI	-	-	-	-	-	-	-	SI	-	N/A
GRAND AM	TORNILLO ESTABILIZADOR	V8 (5.0) 78-80	SIRK5254	SI	-	-	-	-	-	-	-	-	-	N/A
GRAND AM	TORNILLO ESTABILIZADOR	V8 (5.0) 78-81	SIRK5252	SI	-	-	-	-	-	-	-	-	-	N/A
GRAND AM	VARILLA BARRA	V8 (5.0) 78-80	SIRDS909	SI	-	-	-	-	-	-	-	-	-	CENTRAL

11	Modelos	Productos	Motor/años	Sku	Del.	Tras.	Der.	Izq.	Sup.	Inf.	Ext.	Int.	Tracc.	Especificaciones
GRAND PRIX	RÓTULA	L4 (2.3) 92-96	SIRK5301	SI	-	-	-	-	-	SI	-	-	-	N/A
GRAND PRIX	SOPORTE TRANSMISIÓN	L4 (2.3) 90-91	SM2620	-	-	-	-	SI	-	-	-	-	-	SOLIDO
GRAND PRIX	TERMINAL	L4 (2.3) 92-96	SIRES2912RL	SI	-	-	-	-	-	-	SI	-	-	N/A
GRAND PRIX	TERMINAL	L4 (2.3) 92-96	SIREV195	SI	-	-	-	-	-	-	-	SI	-	N/A
GRAND PRIX	RÓTULA	V6 (2.8) 89-90	SIRK5301	SI	-	-	-	-	-	SI	-	-	-	N/A
GRAND PRIX	SOPORTE MOTOR	V6 (2.8) 88-89	SM2660H	SI	-	-	SI	-	-	-	-	-	-	HIDRÁULICO
GRAND PRIX	SOPORTE TORSIÓN	V6 (2.8) 88-89	SM2609	SI	-	-	-	-	-	-	-	-	-	SOLIDO
GRAND PRIX	SOPORTE TRANSMISIÓN	V6 (2.8) 88-89	SM2620	-	-	-	-	SI	-	-	-	-	-	SOLIDO
GRAND PRIX	TERMINAL	V6 (2.8) 89-90	SIRES2912RL	SI	-	-	-	-	-	-	SI	-	-	N/A
GRAND PRIX	TERMINAL	V6 (2.8) 89-90	SIREV195	SI	-	-	-	-	-	-	-	SI	-	N/A
GRAND PRIX	BASE DE AMORTIGUADOR	V6 (3.1) 94-03	SM5096	-	SI	SI	SI	-	-	-	-	-	-	KIT INVERTIR TORNILLO
GRAND PRIX	BASE DE AMORTIGUADOR	V6 (3.1) 98-04	SIRK6521	SI	-	-	-	-	-	-	-	-	-	N/A
GRAND PRIX	BUJE	V6 (3.1) 98-04	SIR1403005	-	-	-	-	-	-	-	-	-	-	FLOTANTE
GRAND PRIX	BUJE	V6 (3.1) 98-04	SIRK6715	SI	-	-	-	-	-	SI	-	-	-	N/A
GRAND PRIX	HORQUILLA	V6 (3.1) 98-04	SIR10300977-L	-	-	-	-	SI	-	SI	-	-	-	N/A
GRAND PRIX	HORQUILLA	V6 (3.1) 98-04	SIR10300978-R	-	-	-	-	SI	-	SI	-	-	-	N/A
GRAND PRIX	RÓTULA	V6 (3.1) 88-96	SIRK5301	SI	-	-	-	-	-	SI	-	-	-	N/A
GRAND PRIX	RÓTULA	V6 (3.1) 98-04	SIRK5331	SI	-	-	-	-	-	SI	-	-	-	N/A
GRAND PRIX	SOPORTE MOTOR	V6 (3.1) 89-93	SM2660H	SI	-	-	SI	-	-	-	-	-	-	HIDRÁULICO
GRAND PRIX	SOPORTE MOTOR	V6 (3.1) 94-03	SM2796H	SI	-	-	SI	-	-	-	-	-	-	HIDRÁULICO
GRAND PRIX	SOPORTE MOTOR	V6 (3.1) 94-03	SM1027R	SI	-	-	SI	SI	-	SI	-	-	-	SOPORTE DE RADIADOR SOLIDO, REPUESTO 1027
GRAND PRIX	SOPORTE TORSIÓN	V6 (3.1) 89-94	SM2609	SI	-	-	-	-	-	-	-	-	-	SOLIDO
GRAND PRIX	SOPORTE TORSIÓN	V6 (3.1) 94-03	SM2716	SI	-	-	SI	SI	-	-	-	-	-	SOLIDO
GRAND PRIX	SOPORTE TORSIÓN	V6 (3.1) 94-03	SM1027	SI	-	-	SI	SI	-	-	-	-	-	SOLIDO, SOPORTE DE RADIADOR
GRAND PRIX	SOPORTE TRANSMISIÓN	V6 (3.1) 89-93	SM2620	-	-	-	-	SI	-	-	-	-	-	SOLIDO
GRAND PRIX	SOPORTE TRANSMISIÓN	V6 (3.1) 94-03	SM1154	-	-	-	-	SI	-	-	-	-	-	SOLIDO
GRAND PRIX	TERMINAL	V6 (3.1) 88-04	SIREV195	SI	-	-	-	-	-	-	-	SI	-	N/A
GRAND PRIX	TERMINAL	V6 (3.1) 88-96	SIRES2912RL	SI	-	-	-	-	-	-	SI	-	-	N/A
GRAND PRIX	TERMINAL	V6 (3.1) 98-03	SIRES3453	SI	-	-	-	-	-	-	SI	-	-	N/A

PONTIAC

Block		Modelo - Producto - Motor - Especificaciones												
11	Modelos	Productos	Motor/años	SKU	Del.	Tras.	Der.	Izg.	Sup.	Inf.	Ext.	Int.	Tracc.	Especificaciones
	GRAND PRIX	TORNILLO ESTABILIZADOR	V6 (3.1) 98-04	SIRK5342	SI	-	-	-	-	-	-	-	-	N/A
	GRAND PRIX	BASE DE AMORTIGUADOR	V6 (3.4) 91-96	SM5096	-	SI	SI	SI	-	-	-	-	-	KIT INVERTIR TORNILLO
	GRAND PRIX	BUJE	V6 (3.4) 97-97	SIR1403005	-	-	-	-	-	-	-	-	-	FLOTANTE
	GRAND PRIX	HORQUILLA	V6 (3.4) 97-97	SIR10300977-L	-	-	-	SI	-	SI	-	-	-	N/A
	GRAND PRIX	HORQUILLA	V6 (3.4) 97-97	SIR10300978-R	-	-	SI	-	-	SI	-	-	-	N/A
	GRAND PRIX	RÓTULA	V6 (3.4) 91-96	SIRK5301	SI	-	-	-	-	SI	-	-	-	N/A
	GRAND PRIX	SOPORTE TRANSMISIÓN	V6 (3.4) 91-96	SM1154	-	-	-	SI	-	-	-	-	-	SOLIDO
	GRAND PRIX	SOPORTE TRANSMISIÓN	V6 (3.4) 92-93	SM2620	-	-	-	SI	-	-	-	-	-	SOLIDO
	GRAND PRIX	TERMINAL	V6 (3.4) 91-96	SIRES2912RL	SI	-	-	-	-	-	SI	-	-	N/A
	GRAND PRIX	TERMINAL	V6 (3.4) 91-96	SIREV195	SI	-	-	-	-	-	-	SI	-	N/A
	GRAND PRIX	TERMINAL	V6 (3.4) 97-97	SIRES3453	SI	-	-	-	-	-	SI	-	-	N/A
	GRAND PRIX	TORNILLO ESTABILIZADOR	V6 (3.4) 97-97	SIRK5342	SI	-	-	-	-	-	-	-	-	N/A
	GRAND PRIX	BASE DE AMORTIGUADOR	V6 (3.8) 97-08	SM5096	-	SI	SI	SI	-	-	-	-	-	KIT INVERTIR TORNILLO
	GRAND PRIX	BASE DE AMORTIGUADOR	V6 (3.8) 97-08	SIRK6521	SI	-	-	-	-	-	-	-	-	N/A
	GRAND PRIX	BRAZO AUXILIAR	V6 (3.8) 78-87	SIRK6187T	SI	-	-	-	-	-	-	-	-	N/A
	GRAND PRIX	BUJE	V6 (3.8) 78-87	SIRK6176	SI	-	-	-	SI	-	-	-	-	N/A
	GRAND PRIX	BUJE	V6 (3.8) 97-08	SIR1403005	-	-	-	-	-	-	-	-	-	FLOTANTE
	GRAND PRIX	BUJE	V6 (3.8) 97-08	SIRK6715	SI	-	-	-	-	SI	-	-	-	N/A
	GRAND PRIX	COPLES	V6 (3.8) 77-81	SIRES2004S	SI	-	-	-	-	-	-	-	-	N/A
	GRAND PRIX	COPLES	V6 (3.8) 78-87	SIRES2032S	-	-	-	-	-	-	-	-	-	DE DIRECCION
	GRAND PRIX	HORQUILLA	V6 (3.8) 97-08	SIR10300977-L	-	-	-	SI	-	SI	-	-	-	N/A
	GRAND PRIX	HORQUILLA	V6 (3.8) 97-08	SIR10300978-R	-	-	SI	-	-	SI	-	-	-	N/A
	GRAND PRIX	RÓTULA	V6 (3.8) 78-87	SIRK5208	SI	-	-	-	SI	-	-	-	-	N/A
	GRAND PRIX	RÓTULA	V6 (3.8) 78-87	SIRK6145T	SI	-	-	-	-	SI	-	-	-	N/A
	GRAND PRIX	RÓTULA	V6 (3.8) 97-08	SIRK5331	SI	-	-	-	-	SI	-	-	-	N/A
	GRAND PRIX	RÓTULA	V6 (3.8) 04-07	SIRK5333	-	-	-	-	-	SI	-	-	-	N/A
	GRAND PRIX	SOPORTE MOTOR	V6 (3.8) 97-07	SM2796H	SI	-	SI	-	-	-	-	-	-	HIDRAULICO
	GRAND PRIX	SOPORTE MOTOR	V6 (3.8) 97-08	SM1027R	SI	-	SI	SI	-	SI	-	-	-	SOPORTE DE RADIADOR SOLIDO, REPUESTO 1027
	GRAND PRIX	SOPORTE TORSIÓN	V6 (3.8) 97-08	SM1252	SI	-	SI	SI	-	-	-	-	-	SOLIDO
	GRAND PRIX	SOPORTE TORSIÓN	V6 (3.8) 97-08	SM2716	SI	-	SI	SI	-	-	-	-	-	SOLIDO
	GRAND PRIX	SOPORTE TRANSMISIÓN	V6 (3.8) 06-07	SM2818	-	-	-	-	-	-	-	-	-	SOLIDO
	GRAND PRIX	SOPORTE TRANSMISIÓN	V6 (3.8) 97-08	SM1154	-	-	-	SI	-	-	-	-	-	SOLIDO
	GRAND PRIX	TERMINAL	V6 (3.8) 77-77	SIRES2020RLT	SI	-	-	-	-	-	-	SI	-	N/A
	GRAND PRIX	TERMINAL	V6 (3.8) 78-87	SIRES2033RLT	SI	-	-	-	-	-	SI	-	-	N/A
	GRAND PRIX	TERMINAL	V6 (3.8) 78-87	SIRES2034RLT	SI	-	-	-	-	-	-	SI	-	N/A
	GRAND PRIX	TERMINAL	V6 (3.8) 97-03	SIRES3453	SI	-	-	-	-	-	SI	-	-	N/A
	GRAND PRIX	TERMINAL	V6 (3.8) 97-08	SIREV195	SI	-	-	-	-	-	-	SI	-	N/A
	GRAND PRIX	TERMINAL	V6 (3.8) 04-08	SIRES3459	SI	-	-	-	-	-	SI	-	-	N/A
	GRAND PRIX	TORNILLO ESTABILIZADOR	V6 (3.8) 78-87	SIRK5254	SI	-	-	-	-	-	-	-	-	N/A
	GRAND PRIX	TORNILLO ESTABILIZADOR	V6 (3.8) 97-08	SIRK5342	SI	-	-	-	-	-	-	-	-	N/A
	GRAND PRIX	TORNILLO ESTABILIZADOR	V6 (3.8) 04-08	SIR2103018	SI	-	-	-	-	-	-	-	-	N/A
	GRAND PRIX	VARILLA BARRA	V6 (3.8) 78-87	SIRDS909	SI	-	-	-	-	-	-	-	-	CENTRAL
	GRAND PRIX	BRAZO AUXILIAR	V6 (4.3) 83-87	SIRK6187T	SI	-	-	-	-	-	-	-	-	N/A
	GRAND PRIX	BUJE	V6 (4.3) 83-87	SIRK6176	SI	-	-	-	SI	-	-	-	-	N/A
	GRAND PRIX	COPLES	V6 (4.3) 83-87	SIRES2032S	-	-	-	-	-	-	-	-	-	DE DIRECCION

PONTIAC

Block **Modelo – Producto – Motor – Especificaciones**

11	Modelos	Productos	Motor/años	SKU	Del.	Tras.	Der.	Izq.	Sup.	Inf.	Ext.	Int.	Tracc.	Especificaciones
GRAND PRIX		RÓTULA	V6 (4.3) 83-87	SIRK5208	SI	-	-	-	SI	-	-	-	-	N/A
GRAND PRIX		RÓTULA	V6 (4.3) 83-87	SIRK6145T	SI	-	-	-	-	SI	-	-	-	N/A
GRAND PRIX		SOPORTE MOTOR	V6 (4.3) 86-87	SM6640	SI	-	SI	SI	-	-	-	-	-	SOLIDO
GRAND PRIX		TERMINAL	V6 (4.3) 83-87	SIRES2033RLT	SI	-	-	-	-	-	SI	-	-	N/A
GRAND PRIX		TERMINAL	V6 (4.3) 83-87	SIRES2034RLT	SI	-	-	-	-	-	-	SI	-	N/A
GRAND PRIX		TORNILLO ESTABILIZADOR	V6 (4.3) 83-87	SIRK5254	SI	-	-	-	-	-	-	-	-	N/A
GRAND PRIX		VARILLA BARRA	V6 (4.3) 83-87	SIRDS909	SI	-	-	-	-	-	-	-	-	CENTRAL
GRAND PRIX		BRAZO AUXILIAR	V8 (4.9) 78-82	SIRK6187T	SI	-	-	-	-	-	-	-	-	N/A
GRAND PRIX		BUJE	V8 (4.9) 78-82	SIRK6176	SI	-	-	-	SI	-	-	-	-	N/A
GRAND PRIX		COPLES	V8 (4.9) 77-81	SIRES2004S	SI	-	-	-	-	-	-	-	-	N/A
GRAND PRIX		COPLES	V8 (4.9) 78-82	SIRES2032S	-	-	-	-	-	-	-	-	-	DE DIRECCIÓN
GRAND PRIX		RÓTULA	V8 (4.9) 78-82	SIRK5208	SI	-	-	-	SI	-	-	-	-	N/A
GRAND PRIX		RÓTULA	V8 (4.9) 78-82	SIRK6145T	SI	-	-	-	-	SI	-	-	-	N/A
GRAND PRIX		TERMINAL	V8 (4.9) 77-77	SIRES2020RLT	SI	-	-	-	-	-	-	SI	-	N/A
GRAND PRIX		TERMINAL	V8 (4.9) 78-82	SIRES2033RLT	SI	-	-	-	-	-	SI	-	-	N/A
GRAND PRIX		TERMINAL	V8 (4.9) 78-82	SIRES2034RLT	SI	-	-	-	-	-	-	SI	-	N/A
GRAND PRIX		TORNILLO ESTABILIZADOR	V8 (4.9) 78-82	SIRK5254	SI	-	-	-	-	-	-	-	-	N/A
GRAND PRIX		VARILLA BARRA	V8 (4.9) 78-82	SIRDS909	SI	-	-	-	-	-	-	-	-	CENTRAL
GRAND PRIX		BRAZO AUXILIAR	V8 (5.0) 78-87	SIRK6187T	SI	-	-	-	-	-	-	-	-	N/A
GRAND PRIX		BUJE	V8 (5.0) 78-87	SIRK6176	SI	-	-	-	SI	-	-	-	-	N/A
GRAND PRIX		COPLES	V8 (5.0) 78-81	SIRES2004S	SI	-	-	-	-	-	-	-	-	N/A
GRAND PRIX		COPLES	V8 (5.0) 78-87	SIRES2032S	-	-	-	-	-	-	-	-	-	DE DIRECCIÓN
GRAND PRIX		RÓTULA	V8 (5.0) 78-87	SIRK5208	SI	-	-	-	SI	-	-	-	-	N/A
GRAND PRIX		RÓTULA	V8 (5.0) 78-87	SIRK6145T	SI	-	-	-	-	SI	-	-	-	N/A
GRAND PRIX		TERMINAL	V8 (5.0) 78-87	SIRES2033RLT	SI	-	-	-	-	-	SI	-	-	N/A
GRAND PRIX		TERMINAL	V8 (5.0) 78-87	SIRES2034RLT	SI	-	-	-	-	-	-	SI	-	N/A
GRAND PRIX		TORNILLO ESTABILIZADOR	V8 (5.0) 78-87	SIRK5254	SI	-	-	-	-	-	-	-	-	N/A
GRAND PRIX		VARILLA BARRA	V8 (5.0) 78-87	SIRDS909	SI	-	-	-	-	-	-	-	-	CENTRAL
GRAND PRIX		BASE DE AMORTIGUADOR	V8 (5.3) 05-08	SM5096	-	SI	SI	SI	-	-	-	-	-	KIT INVERTIR TORNILLO
GRAND PRIX		BASE DE AMORTIGUADOR	V8 (5.3) 05-08	SIRK6521	SI	-	-	-	-	-	-	-	-	N/A
GRAND PRIX		BUJE	V8 (5.3) 05-08	SIR1403005	-	-	-	-	-	-	-	-	-	FLOTANTE
GRAND PRIX		BUJE	V8 (5.3) 05-08	SIRK6715	SI	-	-	-	-	SI	-	-	-	N/A
GRAND PRIX		HORQUILLA	V8 (5.3) 05-08	SIR10300977-L	-	-	-	SI	-	SI	-	-	-	N/A
GRAND PRIX		HORQUILLA	V8 (5.3) 05-08	SIR10300978-R	-	-	SI	-	-	SI	-	-	-	N/A
GRAND PRIX		RÓTULA	V8 (5.3) 05-07	SIRK5333	-	-	-	-	-	SI	-	-	-	N/A
GRAND PRIX		RÓTULA	V8 (5.3) 05-08	SIRK5331	SI	-	-	-	-	SI	-	-	-	N/A
GRAND PRIX		SOPORTE MOTOR	V8 (5.3) 05-08	SM1683H	SI	-	-	-	-	-	-	-	-	HIDRAULICO
GRAND PRIX		SOPORTE MOTOR	V8 (5.3) 05-08	SM1027R	SI	-	SI	SI	-	SI	-	-	-	SOPORTE DE RADIADOR SOLIDO, REPUESTO 1027
GRAND PRIX		SOPORTE TORSIÓN	V8 (5.3) 05-08	SM1252	SI	-	SI	SI	-	-	-	-	-	SOLIDO
GRAND PRIX		SOPORTE TORSIÓN	V8 (5.3) 05-08	SM2716	SI	-	SI	SI	-	-	-	-	-	SOLIDO
GRAND PRIX		TERMINAL	V8 (5.3) 05-08	SIRES3459	SI	-	-	-	-	-	SI	-	-	N/A
GRAND PRIX		TERMINAL	V8 (5.3) 05-08	SIREV195	SI	-	-	-	-	-	-	SI	-	N/A
GRAND PRIX		TORNILLO ESTABILIZADOR	V8 (5.3) 05-08	SIR2103018	SI	-	-	-	-	-	-	-	-	N/A
GRAND PRIX		TORNILLO ESTABILIZADOR	V8 (5.3) 05-08	SIRK5342	SI	-	-	-	-	-	-	-	-	N/A
GRAND PRIX		BASE DE AMORTIGUADOR	V8 (5.7) 05-08	SIRK6521	SI	-	-	-	-	-	-	-	-	N/A

PONTIAC

Block		Modelo - Producto - Motor - Especificaciones												
11	Modelos	Productos	Motor/años	SKU	Del.	Tras.	Der.	Izg.	Sup.	Inf.	Ext.	Int.	Tracc.	Especificaciones
	GRAND PRIX	BUJE	V8 (5.7) 05-08	SIR1403005	-	-	-	-	-	-	-	-	-	FLOTANTE
	GRAND PRIX	BUJE	V8 (5.7) 05-08	SIRK6715	SI	-	-	-	-	SI	-	-	-	N/A
	GRAND PRIX	HORQUILLA	V8 (5.7) 05-08	SIR10300977-L	-	-	-	SI	-	SI	-	-	-	N/A
	GRAND PRIX	HORQUILLA	V8 (5.7) 05-08	SIR10300978-R	-	-	SI	-	-	SI	-	-	-	N/A
	GRAND PRIX	RÓTULA	V8 (5.7) 05-07	SIRK5333	-	-	-	-	-	SI	-	-	-	N/A
	GRAND PRIX	RÓTULA	V8 (5.7) 05-08	SIRK5331	SI	-	-	-	-	SI	-	-	-	N/A
	GRAND PRIX	TERMINAL	V8 (5.7) 05-08	SIRE53459	SI	-	-	-	-	-	SI	-	-	N/A
	GRAND PRIX	TERMINAL	V8 (5.7) 05-08	SIREV195	SI	-	-	-	-	-	-	SI	-	N/A
	GRAND PRIX	TORNILLO ESTABILIZADOR	V8 (5.7) 05-08	SIR2103018	SI	-	-	-	-	-	-	-	-	N/A
	GRAND PRIX	TORNILLO ESTABILIZADOR	V8 (5.7) 05-08	SIRK5342	SI	-	-	-	-	-	-	-	-	N/A

12	Modelos	Productos	Motor/años	SKU	Del.	Tras.	Der.	Izg.	Sup.	Inf.	Ext.	Int.	Tracc.	Especificaciones
	J2000	RÓTULA	L4 (1.8) 82-83	SIRK5273	SI	-	-	-	-	SI	-	-	-	N/A
	J2000	SOPORTE MOTOR	L4 (1.8) 82-83	SM6638	-	SI	SI	-	-	-	-	-	-	SOLIDO
	J2000	SOPORTE TORSIÓN	L4 (1.8) 82-85	SM6647	-	SI	-	-	-	-	-	-	-	SOLIDO
	J2000	SOPORTE TORSIÓN	L4 (1.8) 82-86	SM2528	SI	-	-	-	-	-	-	-	-	SOLIDO
	J2000	SOPORTE TRANSMISIÓN	L4 (1.8) 82-83	SM6655	-	-	-	-	-	-	-	-	-	SOLIDO
	J2000	TERMINAL	L4 (1.8) 82-82	SIREV119	-	-	-	-	-	-	-	-	-	N/A
	J2000	TERMINAL	L4 (1.8) 82-85	SIRE52216R	SI	-	SI	-	-	-	SI	-	-	N/A
	J2000	TERMINAL	L4 (1.8) 82-85	SIRE52217R	SI	-	-	SI	-	-	SI	-	-	N/A
	J2000	TERMINAL	L4 (1.8) 82-85	SIRE53371	SI	-	-	SI	-	-	-	SI	-	N/A
	J2000	TORNILLO ESTABILIZADOR	L4 (1.8) 82-85	SIRK5252	SI	-	-	-	-	-	-	-	-	N/A
	J2000	TORNILLO ESTABILIZADOR	L4 (1.8) 82-85	SIRK6531	SI	-	-	-	-	-	-	SI	-	N/A
	J2000	RÓTULA	L4 (2.0) 83-83	SIRK5273	SI	-	-	-	-	SI	-	-	-	N/A
	J2000	SOPORTE MOTOR	L4 (2.0) 83-83	SM6638	-	SI	SI	-	-	-	-	-	-	SOLIDO
	J2000	SOPORTE TORSIÓN	L4 (2.0) 83-85	SM6647	-	SI	-	-	-	-	-	-	-	SOLIDO
	J2000	SOPORTE TRANSMISIÓN	L4 (2.0) 83-83	SM6655	-	-	-	-	-	-	-	-	-	SOLIDO
	J2000	TERMINAL	L4 (2.0) 83-83	SIREV119	-	-	-	-	-	-	-	-	-	N/A
	J2000	TERMINAL	L4 (2.0) 83-85	SIRE52216R	SI	-	SI	-	-	-	SI	-	-	N/A
	J2000	TERMINAL	L4 (2.0) 83-85	SIRE52217R	SI	-	-	SI	-	-	SI	-	-	N/A
	J2000	TERMINAL	L4 (2.0) 83-85	SIRE53371	SI	-	-	SI	-	-	-	SI	-	N/A
	J2000	TORNILLO ESTABILIZADOR	L4 (2.0) 83-85	SIRK5252	SI	-	-	-	-	-	-	-	-	N/A
	J2000	TORNILLO ESTABILIZADOR	L4 (2.0) 83-85	SIRK6531	SI	-	-	-	-	-	-	SI	-	N/A

13	Modelos	Productos	Motor/años	SKU	Del.	Tras.	Der.	Izg.	Sup.	Inf.	Ext.	Int.	Tracc.	Especificaciones
	LEMANS	TORNILLO ESTABILIZADOR	L4 (1.6) 88-93	SIRK6531	SI	-	-	-	-	-	-	SI	-	N/A
	LEMANS	TORNILLO ESTABILIZADOR	L4 (2.0) 89-90	SIRK6531	SI	-	-	-	-	-	-	SI	-	N/A
	LEMANS	BRAZO AUXILIAR	V6 (3.8) 78-81	SIRK6187T	SI	-	-	-	-	-	-	-	-	N/A
	LEMANS	BUJE	V6 (3.8) 78-81	SIRK6176	SI	-	-	-	SI	-	-	-	-	N/A
	LEMANS	COPLES	V6 (3.8) 77-77	SIRE52004S	SI	-	-	-	-	-	-	-	-	N/A
	LEMANS	RÓTULA	V6 (3.8) 77-81	SIRK5208	SI	-	-	-	SI	-	-	-	-	N/A
	LEMANS	RÓTULA	V6 (3.8) 77-81	SIRK6145T	SI	-	-	-	-	SI	-	-	-	N/A
	LEMANS	SOPORTE MOTOR	V6 (3.8) 80-81	SM6640	SI	-	SI	SI	-	-	-	-	-	SOLIDO
	LEMANS	TERMINAL	V6 (3.8) 75-77	SIRE52020RLT	SI	-	-	-	-	-	-	SI	-	N/A
	LEMANS	TERMINAL	V6 (3.8) 78-81	SIRE52033RLT	SI	-	-	-	-	-	SI	-	-	N/A

PONTIAC

Block **Modelo – Producto – Motor – Especificaciones**

13	Modelos	Productos	Motor/años	Sku	Del.	Tras.	Der.	Izq.	Sup.	Inf.	Ext.	Int.	Tracc.	Especificaciones
	LEMANS	TERMINAL	V6 (3.8) 78-81	SIRES2034RLT	SI	-	-	-	-	-	-	SI	-	N/A
	LEMANS	TORNILLO ESTABILIZADOR	V6 (3.8) 77-77	SIRK5252	SI	-	-	-	-	-	-	-	-	N/A
	LEMANS	VARILLA BARRA	V6 (3.8) 78-81	SIRDS909	SI	-	-	-	-	-	-	-	-	CENTRAL
	LEMANS	COPLAS	V8 (4.3) 75-76	SIRES2004S	SI	-	-	-	-	-	-	-	-	N/A
	LEMANS	RÓTULA	V8 (4.3) 75-76	SIRK5208	SI	-	-	-	SI	-	-	-	-	N/A
	LEMANS	RÓTULA	V8 (4.3) 75-76	SIRK6145T	SI	-	-	-	-	SI	-	-	-	N/A
	LEMANS	TERMINAL	V8 (4.3) 75-76	SIRES2020RLT	SI	-	-	-	-	-	-	SI	-	N/A
	LEMANS	TORNILLO ESTABILIZADOR	V8 (4.3) 75-76	SIRK5252	SI	-	-	-	-	-	-	-	-	N/A

14	Modelos	Productos	Motor/años	Sku	Del.	Tras.	Der.	Izq.	Sup.	Inf.	Ext.	Int.	Tracc.	Especificaciones
	MATIZ	BUJE	L3 (0.8) 04-11	SIR1403009	-	-	-	-	-	SI	SI	-	-	N/A
	MATIZ	BUJE	L3 (0.8) 04-11	SIR1403059	-	-	-	-	-	SI	-	SI	-	N/A
	MATIZ	HORQUILLA	L3 (0.8) 05-11	SIR1503001	-	-	-	-	-	SI	-	-	-	N/A
	MATIZ	TERMINAL	L3 (0.8) 05-09	SIR1303001	-	-	-	-	-	-	-	SI	-	TRANSMISIÓN MANUAL
	MATIZ	TERMINAL	L3 (0.8) 05-09	SIR1303005	-	-	-	-	-	-	-	SI	-	N/A
	MATIZ	TERMINAL	L3 (0.8) 05-11	SIR1103001	-	-	-	-	-	-	SI	-	-	N/A
	MATIZ	BUJE	L4 (1.0) 04-05	SIR1403009	-	-	-	-	-	SI	SI	-	-	N/A
	MATIZ	BUJE	L4 (1.0) 04-05	SIR1403059	-	-	-	-	-	SI	-	SI	-	N/A
	MATIZ	HORQUILLA	L4 (1.0) 04-05	SIR1503001	-	-	-	-	-	SI	-	-	-	N/A
	MATIZ	SOPORTE MOTOR	L4 (1.0) 04-05	SM1595	SI	-	SI	-	-	-	-	-	-	SOLIDO
	MATIZ	SOPORTE MOTOR	L4 (1.0) 04-05	SM1597	SI	-	SI	-	-	-	-	-	-	SOLIDO
	MATIZ	SOPORTE MOTOR	L4 (1.0) 04-05	SM1598	-	SI	-	-	-	-	-	-	-	SOLIDO
	MATIZ	SOPORTE TRANSMISIÓN	L4 (1.0) 04-05	SM1223	-	-	-	SI	-	-	-	-	-	SOLIDO
	MATIZ	TERMINAL	L4 (1.0) 04-05	SIR1303001	-	-	-	-	-	-	-	SI	-	TRANSMISIÓN MANUAL
	MATIZ	TERMINAL	L4 (1.0) 04-05	SIR1103001	-	-	-	-	-	-	SI	-	-	N/A
	MATIZ	TERMINAL	L4 (1.0) 04-05	SIR1303005	-	-	-	-	-	-	-	SI	-	N/A

15	Modelos	Productos	Motor/años	Sku	Del.	Tras.	Der.	Izq.	Sup.	Inf.	Ext.	Int.	Tracc.	Especificaciones
	MATIZ G2	BUJE	L4 (1.0) 06-10	SIR1403009	-	-	-	-	-	SI	SI	-	-	N/A
	MATIZ G2	BUJE	L4 (1.0) 06-10	SIR1403059	-	-	-	-	-	SI	-	SI	-	N/A
	MATIZ G2	SOPORTE MOTOR	L4 (1.0) 06-12	SM1595	SI	-	SI	-	-	-	-	-	-	SOLIDO
	MATIZ G2	SOPORTE TRANSMISIÓN	L4 (1.0) 06-15	SM1594	-	-	-	SI	-	-	-	-	-	SOLIDO
	MATIZ G2	TERMINAL	L4 (1.0) 06-09	SIR1303001	-	-	-	-	-	-	-	SI	-	TRANSMISIÓN MANUAL
	MATIZ G2	TERMINAL	L4 (1.0) 06-10	SIR1103001	-	-	-	-	-	-	SI	-	-	N/A

16	Modelos	Productos	Motor/años	Sku	Del.	Tras.	Der.	Izq.	Sup.	Inf.	Ext.	Int.	Tracc.	Especificaciones
	MONTANA	BASE DE AMORTIGUADOR	V6 (3.4) 99-07	SIRK6521	SI	-	-	-	-	-	-	-	-	N/A
	MONTANA	BUJE	V6 (3.4) 99-04	SIR1403005	-	-	-	-	-	-	-	-	-	FLOTANTE
	MONTANA	BUJE	V6 (3.4) 99-07	SIRK6715	SI	-	-	-	-	SI	-	-	-	N/A
	MONTANA	HORQUILLA	V6 (3.4) 99-04	SIR10300977-L	-	-	-	SI	-	SI	-	-	-	N/A
	MONTANA	HORQUILLA	V6 (3.4) 99-04	SIR10300978-R	-	-	SI	-	-	SI	-	-	-	N/A
	MONTANA	RESORTES	V6 (3.4) 99-07	SIR1803007	-	SI	-	-	-	-	-	-	-	REFORZADO
	MONTANA	RÓTULA	V6 (3.4) 99-07	SIRK5331	SI	-	-	-	-	SI	-	-	-	N/A
	MONTANA	SOPORTE MOTOR	V6 (3.4) 99-05	SM2796H	SI	-	SI	-	-	-	-	-	-	HIDRAULICO
	MONTANA	SOPORTE MOTOR	V6 (3.4) 99-06	SM1027R	SI	-	SI	SI	-	SI	-	-	-	SOPORTE DE RADIADOR SOLIDO, REPUESTO 1027

PONTIAC

Block				Modelo - Producto - Motor - Especificaciones										
16	Modelos	Productos	Motor/años	Sku	Del.	Tras.	Der.	Izg.	Sup.	Inf.	Ext.	Int.	Tracc.	Especificaciones
MONTANA		SOPORTE TORSIÓN	V6 (3.4) 99-05	SM1134	SI	-	SI	SI	-	-	-	-	-	SOLIDO
MONTANA		SOPORTE TORSIÓN	V6 (3.4) 99-05	SM1028	SI	-	SI	SI	-	-	-	-	-	SOLIDO, SOPORTE DE RADIADOR
MONTANA		SOPORTE TRANSMISIÓN	V6 (3.4) 99-06	SM2818	-	-	-	-	-	-	-	-	-	SOLIDO
MONTANA		TERMINAL	V6 (3.4) 99-04	SIRES3453	SI	-	-	-	-	-	SI	-	-	N/A
MONTANA		TERMINAL	V6 (3.4) 99-07	SIREV260	SI	-	-	-	-	-	-	SI	-	N/A
MONTANA		TERMINAL	V6 (3.4) 07-07	SIRES3455	SI	-	-	-	-	-	SI	-	-	N/A
MONTANA		TORNILLO ESTABILIZADOR	V6 (3.4) 99-04	SIRK5342	SI	-	-	-	-	-	-	-	-	N/A
MONTANA		TORNILLO ESTABILIZADOR	V6 (3.4) 07-07	SIR2103018	SI	-	-	-	-	-	-	-	-	N/A
MONTANA		BASE DE AMORTIGUADOR	V6 (3.5) 05-07	SIRK6521	SI	-	-	-	-	-	-	-	-	N/A
MONTANA		BUJE	V6 (3.5) 05-06	SIR1403005	-	-	-	-	-	-	-	-	-	FLOTANTE
MONTANA		BUJE	V6 (3.5) 05-07	SIRK6715	SI	-	-	-	-	SI	-	-	-	N/A
MONTANA		RESORTES	V6 (3.5) 05-07	SIR1803007	-	SI	-	-	-	-	-	-	-	REFORZADO
MONTANA		RÓTULA	V6 (3.5) 05-07	SIRK5331	SI	-	-	-	-	SI	-	-	-	N/A
MONTANA		SOPORTE MOTOR	V6 (3.5) 05-05	SM2796H	SI	-	SI	-	-	-	-	-	-	HIDRÁULICO
MONTANA		SOPORTE MOTOR	V6 (3.5) 05-06	SM1027R	SI	-	SI	SI	-	SI	-	-	-	SOPORTE DE RADIADOR SOLIDO, REPUESTO 1027
MONTANA		SOPORTE TORSIÓN	V6 (3.5) 05-06	SM1134	SI	-	SI	SI	-	-	-	-	-	SOLIDO
MONTANA		SOPORTE TORSIÓN	V6 (3.5) 05-06	SM1028	SI	-	SI	SI	-	-	-	-	-	SOLIDO, SOPORTE DE RADIADOR
MONTANA		SOPORTE TRANSMISIÓN	V6 (3.5) 05-06	SM2818	-	-	-	-	-	-	-	-	-	SOLIDO
MONTANA		TERMINAL	V6 (3.5) 05-05	SIRES3453	SI	-	-	-	-	-	SI	-	-	N/A
MONTANA		TERMINAL	V6 (3.5) 05-07	SIRES3455	SI	-	-	-	-	-	SI	-	-	N/A
MONTANA		TERMINAL	V6 (3.5) 05-07	SIREV260	SI	-	-	-	-	-	-	SI	-	N/A
MONTANA		TORNILLO ESTABILIZADOR	V6 (3.5) 05-06	SIRK5342	SI	-	-	-	-	-	-	-	-	N/A
MONTANA		TORNILLO ESTABILIZADOR	V6 (3.5) 05-07	SIR2103018	SI	-	-	-	-	-	-	-	-	N/A
MONTANA		BASE DE AMORTIGUADOR	V6 (3.9) 06-09	SIRK6521	SI	-	-	-	-	-	-	-	-	N/A
MONTANA		BUJE	V6 (3.9) 06-06	SIR1403005	-	-	-	-	-	-	-	-	-	FLOTANTE
MONTANA		BUJE	V6 (3.9) 06-09	SIRK6715	SI	-	-	-	-	SI	-	-	-	N/A
MONTANA		RESORTES	V6 (3.9) 06-07	SIR1803007	-	SI	-	-	-	-	-	-	-	REFORZADO
MONTANA		RÓTULA	V6 (3.9) 06-09	SIRK5331	SI	-	-	-	-	SI	-	-	-	N/A
MONTANA		SOPORTE MOTOR	V6 (3.9) 06-09	SM1027R	SI	-	SI	SI	-	SI	-	-	-	SOPORTE DE RADIADOR SOLIDO, REPUESTO 1027
MONTANA		SOPORTE TORSIÓN	V6 (3.9) 06-08	SM1134	SI	-	SI	SI	-	-	-	-	-	SOLIDO
MONTANA		SOPORTE TORSIÓN	V6 (3.9) 06-08	SM1028	SI	-	SI	SI	-	-	-	-	-	SOLIDO, SOPORTE DE RADIADOR
MONTANA		SOPORTE TRANSMISIÓN	V6 (3.9) 06-08	SM2818	-	-	-	-	-	-	-	-	-	SOLIDO
MONTANA		TERMINAL	V6 (3.9) 06-09	SIRES3455	SI	-	-	-	-	-	SI	-	-	N/A
MONTANA		TERMINAL	V6 (3.9) 06-09	SIREV260	SI	-	-	-	-	-	-	SI	-	N/A
MONTANA		TORNILLO ESTABILIZADOR	V6 (3.9) 06-06	SIRK5342	SI	-	-	-	-	-	-	-	-	N/A
MONTANA		TORNILLO ESTABILIZADOR	V6 (3.9) 06-07	SIR2103018	SI	-	-	-	-	-	-	-	-	N/A

17	Modelos	Productos	Motor/años	Sku	Del.	Tras.	Der.	Izg.	Sup.	Inf.	Ext.	Int.	Tracc.	Especificaciones
PHOENIX		RÓTULA	L4 (2.5) 80-84	SIRK5263	SI	-	SI	-	-	-	-	-	-	N/A
PHOENIX		SOPORTE TRANSMISIÓN	L4 (2.5) 80-84	SM1837	-	SI	-	SI	-	-	-	-	-	SOLIDO
PHOENIX		TERMINAL	L4 (2.5) 80-84	SIRES2111RL	SI	-	-	-	-	-	SI	-	-	N/A
PHOENIX		TERMINAL	L4 (2.5) 80-84	SIREV116	SI	-	-	-	-	-	-	SI	-	N/A

18	Modelos	Productos	Motor/años	Sku	Del.	Tras.	Der.	Izg.	Sup.	Inf.	Ext.	Int.	Tracc.	Especificaciones
PURSUIT		SOPORTE TRANSMISIÓN	L4 (2.2) 05-08	SM3104H	-	-	-	SI	-	-	-	-	-	ESTANDAR, HIDRÁULICO

PONTIAC

Block **Modelo – Producto – Motor – Especificaciones**

18	Modelos	Productos	Motor/años	Sku	Del.	Tras.	Der.	Izq.	Sup.	Inf.	Ext.	Int.	Tracc.	Especificaciones
	PURSUIT	TORNILLO ESTABILIZADOR	L4 (2.2) 05-06	SIRK80252	SI	-	-	-	-	-	-	-	-	N/A
	PURSUIT	TORNILLO ESTABILIZADOR	L4 (2.4) 06-06	SIRK80252	SI	-	-	-	-	-	-	-	-	N/A

19	Modelos	Productos	Motor/años	Sku	Del.	Tras.	Der.	Izq.	Sup.	Inf.	Ext.	Int.	Tracc.	Especificaciones
	SAFARI WAGON	COPLES	V8 (4.3) 76-76	SIRES2004S	SI	-	-	-	-	-	-	-	-	N/A
	SAFARI WAGON	BRAZO AUXILIAR	V8 (5.0) 87-89	SIRK6187T	SI	-	-	-	-	-	-	-	-	N/A
	SAFARI WAGON	COPLES	V8 (5.0) 86-89	SIRES2004S	SI	-	-	-	-	-	-	-	-	N/A
	SAFARI WAGON	TERMINAL	V8 (5.0) 87-89	SIRES2019RLT	SI	-	-	-	-	-	SI	-	-	N/A
	SAFARI WAGON	VARILLA BARRA	V8 (5.0) 87-89	SIRDS899	SI	-	-	-	-	-	-	-	-	CENTRAL

20	Modelos	Productos	Motor/años	Sku	Del.	Tras.	Der.	Izq.	Sup.	Inf.	Ext.	Int.	Tracc.	Especificaciones
	SUNBIRD	BUJE	L4 (1.8) 85-87	SIRK6284	-	-	-	-	-	SI	-	-	-	2 PIEZAS
	SUNBIRD	RÓTULA	L4 (1.8) 83-87	SIRK5273	SI	-	-	-	-	SI	-	-	-	N/A
	SUNBIRD	SOPORTE MOTOR	L4 (1.8) 86-86	SM6646	SI	-	SI	-	-	-	-	-	-	SOLIDO
	SUNBIRD	SOPORTE MOTOR	L4 (1.8) 86-86	SM6638	-	SI	SI	-	-	-	-	-	-	SOLIDO
	SUNBIRD	SOPORTE TORSIÓN	L4 (1.8) 84-86	SM6647	-	SI	-	-	-	-	-	-	-	SOLIDO
	SUNBIRD	SOPORTE TORSIÓN	L4 (1.8) 86-86	SM2528	SI	-	-	-	-	-	-	-	-	SOLIDO
	SUNBIRD	SOPORTE TRANSMISIÓN	L4 (1.8) 86-86	SM6655	-	-	-	-	-	-	-	-	-	SOLIDO
	SUNBIRD	TERMINAL	L4 (1.8) 86-87	SIREV119	-	-	-	-	-	-	-	-	-	N/A
	SUNBIRD	TERMINAL	L4 (1.8) 86-87	SIRES2216R	SI	-	SI	-	-	-	SI	-	-	N/A
	SUNBIRD	TERMINAL	L4 (1.8) 86-87	SIRES2217R	SI	-	-	SI	-	-	SI	-	-	N/A
	SUNBIRD	TERMINAL	L4 (1.8) 86-87	SIRES3371	SI	-	-	SI	-	-	-	SI	-	N/A
	SUNBIRD	TORNILLO ESTABILIZADOR	L4 (1.8) 83-87	SIRK5252	SI	-	-	-	-	-	-	-	-	N/A
	SUNBIRD	TORNILLO ESTABILIZADOR	L4 (1.8) 87-87	SIRK6531	SI	-	-	-	-	-	-	SI	-	N/A
	SUNBIRD	BUJE	L4 (2.0) 83-94	SIRK6284	-	-	-	-	-	SI	-	-	-	2 PIEZAS
	SUNBIRD	RÓTULA	L4 (2.0) 83-94	SIRK5273	SI	-	-	-	-	SI	-	-	-	N/A
	SUNBIRD	SOPORTE MOTOR	L4 (2.0) 86-94	SM6638	-	SI	SI	-	-	-	-	-	-	SOLIDO
	SUNBIRD	SOPORTE MOTOR	L4 (2.0) 87-94	SM6646	SI	-	SI	-	-	-	-	-	-	SOLIDO
	SUNBIRD	SOPORTE TORSIÓN	L4 (2.0) 86-94	SM2528	SI	-	-	-	-	-	-	-	-	SOLIDO
	SUNBIRD	SOPORTE TORSIÓN	L4 (2.0) 87-90	SM6647	-	SI	-	-	-	-	-	-	-	SOLIDO
	SUNBIRD	SOPORTE TRANSMISIÓN	L4 (2.0) 86-94	SM6655	-	-	-	-	-	-	-	-	-	SOLIDO
	SUNBIRD	TERMINAL	L4 (2.0) 86-94	SIREV119	-	-	-	-	-	-	-	-	-	N/A
	SUNBIRD	TERMINAL	L4 (2.0) 86-94	SIRES2216R	SI	-	SI	-	-	-	SI	-	-	N/A
	SUNBIRD	TERMINAL	L4 (2.0) 86-94	SIRES2217R	SI	-	-	SI	-	-	SI	-	-	N/A
	SUNBIRD	TERMINAL	L4 (2.0) 86-94	SIRES3371	SI	-	-	SI	-	-	-	SI	-	N/A
	SUNBIRD	TORNILLO ESTABILIZADOR	L4 (2.0) 83-94	SIRK5252	SI	-	-	-	-	-	-	-	-	N/A
	SUNBIRD	TORNILLO ESTABILIZADOR	L4 (2.0) 86-94	SIRK6531	SI	-	-	-	-	-	-	SI	-	N/A
	SUNBIRD	TORNILLO ESTABILIZADOR	L4 (2.5) 78-80	SIRK5252	SI	-	-	-	-	-	-	-	-	N/A
	SUNBIRD	BUJE	V6 (3.1) 91-94	SIRK6284	-	-	-	-	-	SI	-	-	-	2 PIEZAS
	SUNBIRD	RÓTULA	V6 (3.1) 91-94	SIRK5273	SI	-	-	-	-	SI	-	-	-	N/A
	SUNBIRD	SOPORTE MOTOR	V6 (3.1) 91-94	SM6646	SI	-	SI	-	-	-	-	-	-	SOLIDO
	SUNBIRD	SOPORTE MOTOR	V6 (3.1) 91-94	SM6638	-	SI	SI	-	-	-	-	-	-	SOLIDO
	SUNBIRD	SOPORTE TORSIÓN	V6 (3.1) 91-94	SM2528	SI	-	-	-	-	-	-	-	-	SOLIDO
	SUNBIRD	SOPORTE TRANSMISIÓN	V6 (3.1) 91-94	SM6655	-	-	-	-	-	-	-	-	-	SOLIDO
	SUNBIRD	TERMINAL	V6 (3.1) 91-94	SIREV119	-	-	-	-	-	-	-	-	-	N/A
	SUNBIRD	TERMINAL	V6 (3.1) 91-94	SIRES2216R	SI	-	SI	-	-	-	SI	-	-	N/A

PONTIAC

Block		Modelo - Producto - Motor - Especificaciones												
20	Modelos	Productos	Motor/años	SKU	Del.	Tras.	Der.	Izq.	Sup.	Inf.	Ext.	Int.	Tracc.	Especificaciones
	SUNBIRD	TERMINAL	V6 (3.1) 91-94	SIRES2217R	SI	-	-	SI	-	-	SI	-	-	N/A
	SUNBIRD	TERMINAL	V6 (3.1) 91-94	SIRES3371	SI	-	-	SI	-	-	-	SI	-	N/A
	SUNBIRD	TORNILLO ESTABILIZADOR	V6 (3.1) 91-94	SIRK5252	SI	-	-	-	-	-	-	-	-	N/A
	SUNBIRD	TORNILLO ESTABILIZADOR	V6 (3.1) 91-94	SIRK6531	SI	-	-	-	-	-	-	SI	-	N/A
	SUNBIRD	TORNILLO ESTABILIZADOR	V6 (3.8) 77-80	SIRK5252	SI	-	-	-	-	-	-	-	-	N/A
21	Modelos	Productos	Motor/años	SKU	Del.	Tras.	Der.	Izq.	Sup.	Inf.	Ext.	Int.	Tracc.	Especificaciones
	SUNFIRE	BUJE	L4 (2.2) 95-05	SIRK6284	-	-	-	-	-	SI	-	-	-	2 PIEZAS
	SUNFIRE	BUJE	L4 (2.2) 95-05	SIRK6578	SI	-	-	-	-	SI	-	-	-	N/A
	SUNFIRE	HORQUILLA	L4 (2.2) 95-05	SIR22645740R	SI	-	SI	-	-	SI	-	-	-	N/A
	SUNFIRE	HORQUILLA	L4 (2.2) 95-05	SIR22645741L	SI	-	-	SI	-	SI	-	-	-	N/A
	SUNFIRE	RÓTULA	L4 (2.2) 97-05	SIRK6527	SI	-	-	-	-	SI	-	-	-	N/A
	SUNFIRE	SOPORTE MOTOR	L4 (2.2) 02-05	SM3441	SI	-	SI	-	-	-	-	-	-	SOLIDO
	SUNFIRE	SOPORTE MOTOR	L4 (2.2) 95-05	SM2803H	SI	-	SI	-	-	-	-	-	-	HIDRAULICO
	SUNFIRE	SOPORTE MOTOR	L4 (2.2) 95-05	SM2803K	SI	-	SI	-	-	-	-	-	-	SOLIDO, COMPLEMENTO SOPORTE 2803H
	SUNFIRE	SOPORTE TORSIÓN	L4 (2.2) 95-05	SM2798	SI	-	-	-	-	-	-	-	-	SOLIDO
	SUNFIRE	SOPORTE TRANSMISIÓN	L4 (2.2) 95-05	SM2820	-	-	-	-	-	-	-	-	-	AUTOMATICA, SOLIDO
	SUNFIRE	SOPORTE TRANSMISIÓN	L4 (2.2) 95-05	SM2820R	SI	-	-	SI	-	-	-	-	-	AUTOMATICA, SOLIDO, REPUESTO 2715/ 2820/ 622715/ 622820
	SUNFIRE	TERMINAL	L4 (2.2) 95-05	SIRES3374RL	SI	-	-	-	-	-	SI	-	-	N/A
	SUNFIRE	TERMINAL	L4 (2.2) 95-05	SIREV116	SI	-	-	-	-	-	-	SI	-	N/A
	SUNFIRE	TORNILLO ESTABILIZADOR	L4 (2.2) 95-05	SIRK6600	SI	-	-	-	-	-	-	-	-	N/A
	SUNFIRE	BUJE	L4 (2.3) 95-95	SIRK6284	-	-	-	-	-	SI	-	-	-	2 PIEZAS
	SUNFIRE	BUJE	L4 (2.3) 95-95	SIRK6578	SI	-	-	-	-	SI	-	-	-	N/A
	SUNFIRE	HORQUILLA	L4 (2.3) 95-95	SIR22645740R	SI	-	SI	-	-	SI	-	-	-	N/A
	SUNFIRE	HORQUILLA	L4 (2.3) 95-95	SIR22645741L	SI	-	-	SI	-	SI	-	-	-	N/A
	SUNFIRE	SOPORTE MOTOR	L4 (2.3) 95-95	SM2803H	SI	-	SI	-	-	-	-	-	-	HIDRAULICO
	SUNFIRE	SOPORTE MOTOR	L4 (2.3) 95-95	SM2803K	SI	-	SI	-	-	-	-	-	-	SOLIDO, COMPLEMENTO SOPORTE 2803H
	SUNFIRE	SOPORTE TORSIÓN	L4 (2.3) 95-95	SM2798	SI	-	-	-	-	-	-	-	-	SOLIDO
	SUNFIRE	SOPORTE TRANSMISIÓN	L4 (2.3) 95-95	SM2820	-	-	-	-	-	-	-	-	-	AUTOMATICA, SOLIDO
	SUNFIRE	SOPORTE TRANSMISIÓN	L4 (2.3) 95-95	SM2820R	SI	-	-	SI	-	-	-	-	-	AUTOMATICA, SOLIDO, REPUESTO 2715/ 2820/ 622715/ 622820
	SUNFIRE	TERMINAL	L4 (2.3) 95-95	SIRES3374RL	SI	-	-	-	-	-	SI	-	-	N/A
	SUNFIRE	TERMINAL	L4 (2.3) 95-95	SIREV116	SI	-	-	-	-	-	-	SI	-	N/A
	SUNFIRE	TORNILLO ESTABILIZADOR	L4 (2.3) 95-95	SIRK6600	SI	-	-	-	-	-	-	-	-	N/A
	SUNFIRE	BUJE	L4 (2.4) 96-02	SIRK6284	-	-	-	-	-	SI	-	-	-	2 PIEZAS
	SUNFIRE	BUJE	L4 (2.4) 96-02	SIRK6578	SI	-	-	-	-	SI	-	-	-	N/A
	SUNFIRE	HORQUILLA	L4 (2.4) 96-02	SIR22645740R	SI	-	SI	-	-	SI	-	-	-	N/A
	SUNFIRE	HORQUILLA	L4 (2.4) 96-02	SIR22645741L	SI	-	-	SI	-	SI	-	-	-	N/A
	SUNFIRE	RÓTULA	L4 (2.4) 97-02	SIRK6527	SI	-	-	-	-	SI	-	-	-	N/A
	SUNFIRE	SOPORTE MOTOR	L4 (2.4) 96-02	SM2803H	SI	-	SI	-	-	-	-	-	-	HIDRAULICO
	SUNFIRE	SOPORTE MOTOR	L4 (2.4) 96-02	SM2803K	SI	-	SI	-	-	-	-	-	-	SOLIDO, COMPLEMENTO SOPORTE 2803H
	SUNFIRE	SOPORTE TORSIÓN	L4 (2.4) 96-02	SM2798	SI	-	-	-	-	-	-	-	-	SOLIDO
	SUNFIRE	SOPORTE TRANSMISIÓN	L4 (2.4) 96-02	SM2820	-	-	-	-	-	-	-	-	-	AUTOMATICA, SOLIDO
	SUNFIRE	SOPORTE TRANSMISIÓN	L4 (2.4) 96-02	SM2820R	SI	-	-	SI	-	-	-	-	-	AUTOMATICA, SOLIDO, REPUESTO 2715/ 2820/ 622715/ 622820
	SUNFIRE	TERMINAL	L4 (2.4) 96-02	SIRES3374RL	SI	-	-	-	-	-	SI	-	-	N/A
	SUNFIRE	TERMINAL	L4 (2.4) 96-02	SIREV116	SI	-	-	-	-	-	-	SI	-	N/A
	SUNFIRE	TORNILLO ESTABILIZADOR	L4 (2.4) 96-02	SIRK6600	SI	-	-	-	-	-	-	-	-	N/A

PONTIAC

Block **Modelo – Producto – Motor – Especificaciones**

21	Modelos	Productos	Motor/años	Sku	Del.	Tras.	Der.	Izq.	Sup.	Inf.	Ext.	Int.	Tracc.	Especificaciones
TEMPEST		RÓTULA	V6 (2.8) 87-89	SIRK5273	SI	-	-	-	-	SI	-	-	-	N/A
TEMPEST		SOPORTE MOTOR	V6 (2.8) 87-89	SM6646	SI	-	SI	-	-	-	-	-	-	SOLIDO
TEMPEST		SOPORTE MOTOR	V6 (2.8) 87-89	SM6638	-	SI	SI	-	-	-	-	-	-	SOLIDO
TEMPEST		SOPORTE TORSIÓN	V6 (2.8) 87-89	SM6647	-	SI	-	-	-	-	-	-	-	SOLIDO
TEMPEST		SOPORTE TRANSMISIÓN	V6 (2.8) 87-89	SM6655	-	-	-	-	-	-	-	-	-	SOLIDO
TEMPEST		TERMINAL	V6 (2.8) 87-89	SIREV119	-	-	-	-	-	-	-	-	-	N/A
TEMPEST		TERMINAL	V6 (2.8) 87-89	SIRES2216R	SI	-	SI	-	-	-	SI	-	-	N/A
TEMPEST		TERMINAL	V6 (2.8) 87-89	SIRES2217R	SI	-	-	SI	-	-	SI	-	-	N/A
TEMPEST		TORNILLO ESTABILIZADOR	V6 (2.8) 87-89	SIRK5252	SI	-	-	-	-	-	-	-	-	N/A
TEMPEST		TORNILLO ESTABILIZADOR	V6 (2.8) 87-89	SIRK6531	SI	-	-	-	-	-	-	SI	-	N/A
TEMPEST		RÓTULA	V6 (3.1) 90-91	SIRK5273	SI	-	-	-	-	SI	-	-	-	N/A
TEMPEST		SOPORTE MOTOR	V6 (3.1) 90-91	SM6646	SI	-	SI	-	-	-	-	-	-	SOLIDO
TEMPEST		SOPORTE MOTOR	V6 (3.1) 90-91	SM6638	-	SI	SI	-	-	-	-	-	-	SOLIDO
TEMPEST		SOPORTE TORSIÓN	V6 (3.1) 90-91	SM2528	SI	-	-	-	-	-	-	-	-	SOLIDO
TEMPEST		SOPORTE TRANSMISIÓN	V6 (3.1) 90-91	SM6655	-	-	-	-	-	-	-	-	-	SOLIDO
TEMPEST		TERMINAL	V6 (3.1) 90-91	SIREV119	-	-	-	-	-	-	-	-	-	N/A
TEMPEST		TERMINAL	V6 (3.1) 90-91	SIRES2216R	SI	-	SI	-	-	-	SI	-	-	N/A
TEMPEST		TERMINAL	V6 (3.1) 90-91	SIRES2217R	SI	-	-	SI	-	-	SI	-	-	N/A
TEMPEST		TORNILLO ESTABILIZADOR	V6 (3.1) 90-91	SIRK5252	SI	-	-	-	-	-	-	-	-	N/A
TEMPEST		TORNILLO ESTABILIZADOR	V6 (3.1) 90-91	SIRK6531	SI	-	-	-	-	-	-	SI	-	N/A
23	Modelos	Productos	Motor/años	Sku	Del.	Tras.	Der.	Izq.	Sup.	Inf.	Ext.	Int.	Tracc.	Especificaciones
TORRENT		BUJE	V6 (3.4) 06-08	SIR1403022	-	-	-	-	-	SI	-	-	-	GRANDE DE HORQUILLA
TORRENT		HORQUILLA	V6 (3.4) 06-09	SIR1503027	-	-	-	SI	-	SI	-	-	-	N/A
TORRENT		RÓTULA	V6 (3.4) 06-09	SIRK5331	SI	-	-	-	-	SI	-	-	-	N/A
TORRENT		SOPORTE FLECHA CARDAN	V6 (3.4) 06-09	SM1524	-	-	-	-	-	-	-	-	-	DIAMETRO INTERIOR 30mm
TORRENT		SOPORTE MOTOR	V6 (3.4) 06-09	SM1657	-	SI	-	-	SI	-	-	-	-	SOLIDO
TORRENT		SOPORTE TRANSMISIÓN	V6 (3.4) 06-06	SM3460H	-	-	-	-	SI	-	-	-	-	AUTOMÁTICA 5 VELOCIDADES, HIDRÁULICO
TORRENT		SOPORTE TRANSMISIÓN	V6 (3.4) 06-09	SM1656	SI	-	-	-	-	-	-	-	-	SOLIDO
TORRENT		TERMINAL	V6 (3.4) 06-07	SIR1103018	SI	-	SI	SI	-	-	SI	-	-	N/A
TORRENT		TERMINAL	V6 (3.4) 06-08	SIR1303015	-	-	-	-	-	-	-	SI	-	N/A
TORRENT		TORNILLO ESTABILIZADOR	V6 (3.4) 06-09	SIRK80460	SI	-	SI	-	-	-	-	-	-	N/A
TORRENT		TORNILLO ESTABILIZADOR	V6 (3.4) 06-09	SIRK80461	SI	-	-	SI	-	-	-	-	-	N/A
TORRENT		BUJE	V6 (3.6) 08-08	SIR1403022	-	-	-	-	-	SI	-	-	-	GRANDE DE HORQUILLA
TORRENT		HORQUILLA	V6 (3.6) 08-09	SIR1503027	-	-	-	SI	-	SI	-	-	-	N/A
TORRENT		RÓTULA	V6 (3.6) 08-09	SIRK5331	SI	-	-	-	-	SI	-	-	-	N/A
TORRENT		SOPORTE MOTOR	V6 (3.6) 08-09	SM4295	SI	-	-	-	-	SI	-	-	-	SOLIDO
TORRENT		SOPORTE MOTOR	V6 (3.6) 08-09	SM4296	-	SI	-	-	-	-	-	-	-	SOLIDO
TORRENT		TERMINAL	V6 (3.6) 08-08	SIR1103018	SI	-	SI	SI	-	-	SI	-	-	N/A
TORRENT		TERMINAL	V6 (3.6) 08-08	SIR1303015	-	-	-	-	-	-	-	SI	-	N/A
TORRENT		TORNILLO ESTABILIZADOR	V6 (3.6) 08-09	SIRK80460	SI	-	SI	-	-	-	-	-	-	N/A
TORRENT		TORNILLO ESTABILIZADOR	V6 (3.6) 08-09	SIRK80461	SI	-	-	SI	-	-	-	-	-	N/A
24	Modelos	Productos	Motor/años	Sku	Del.	Tras.	Der.	Izq.	Sup.	Inf.	Ext.	Int.	Tracc.	Especificaciones
TRANS SPORT		BUJE	V6 (3.1) 90-95	SIRK6225	-	-	-	-	-	-	-	-	-	PARA CAJA DE DIRECCION
TRANS SPORT		RÓTULA	V6 (3.1) 90-95	SIRK5263	SI	-	SI	-	-	-	-	-	-	N/A
TRANS SPORT		RÓTULA	V6 (3.1) 92-95	SIRK6429	SI	-	-	-	-	SI	-	-	-	N/A

PONTIAC

Block														Modelo - Producto - Motor - Especificaciones
24	Modelos	Productos	Motor/años	Sku	Del.	Tras.	Der.	Izq.	Sup.	Inf.	Ext.	Int.	Tracc.	Especificaciones
TRANS SPORT		SOPORTE TORSIÓN	V6 (3.1) 90-95	SM1864	SI	-	-	-	-	-	-	-	-	SOLIDO
TRANS SPORT		SOPORTE TRANSMISIÓN	V6 (3.1) 90-95	SM1839	SI	-	-	SI	-	-	-	-	-	SOLIDO
TRANS SPORT		SOPORTE TRANSMISIÓN	V6 (3.1) 90-95	SM1837	-	SI	-	SI	-	-	-	-	-	SOLIDO
TRANS SPORT		TERMINAL	V6 (3.1) 90-91	SIRES2111RL	SI	-	-	-	-	-	SI	-	-	N/A
TRANS SPORT		TERMINAL	V6 (3.1) 90-95	SIREV116	SI	-	-	-	-	-	-	SI	-	N/A
TRANS SPORT		TERMINAL	V6 (3.1) 93-95	SIRES3242RL	SI	-	-	-	-	-	SI	-	-	N/A
TRANS SPORT		BASE DE AMORTIGUADOR	V6 (3.4) 96-96	SM5043	SI	-	-	-	-	-	-	-	-	CON BALERO, CUELLO LARGO, SOLIDO
TRANS SPORT		BASE DE AMORTIGUADOR	V6 (3.4) 96-96	SM5004	-	-	-	-	-	-	-	-	-	SOLIDO, KIT
TRANS SPORT		BASE DE AMORTIGUADOR	V6 (3.4) 97-99	SIRK6521	SI	-	-	-	-	-	-	-	-	N/A
TRANS SPORT		BUJE	V6 (3.4) 96-96	SIRK6225	-	-	-	-	-	-	-	-	-	PARA CAJA DE DIRECCION
TRANS SPORT		BUJE	V6 (3.4) 97-99	SIRK6715	SI	-	-	-	-	SI	-	-	-	N/A
TRANS SPORT		HORQUILLA	V6 (3.4) 97-98	SIR10300977-L	-	-	-	SI	-	SI	-	-	-	N/A
TRANS SPORT		HORQUILLA	V6 (3.4) 97-98	SIR10300978-R	-	-	SI	-	-	SI	-	-	-	N/A
TRANS SPORT		RESORTES	V6 (3.4) 97-98	SIR1803007	-	SI	-	-	-	-	-	-	-	REFORZADO
TRANS SPORT		RÓTULA	V6 (3.4) 96-96	SIRK5263	SI	-	SI	-	-	-	-	-	-	N/A
TRANS SPORT		RÓTULA	V6 (3.4) 96-96	SIRK6429	SI	-	-	-	-	SI	-	-	-	N/A
TRANS SPORT		RÓTULA	V6 (3.4) 97-99	SIRK5331	SI	-	-	-	-	SI	-	-	-	N/A
TRANS SPORT		SOPORTE MOTOR	V6 (3.4) 96-99	SM1027R	SI	-	SI	SI	-	SI	-	-	-	SOPORTE DE RADIADOR SOLIDO, REPUESTO 1027
TRANS SPORT		SOPORTE MOTOR	V6 (3.4) 97-99	SM2796H	SI	-	SI	-	-	-	-	-	-	HIDRAULICO
TRANS SPORT		SOPORTE TORSIÓN	V6 (3.4) 96-96	SM2716	SI	-	SI	SI	-	-	-	-	-	SOLIDO
TRANS SPORT		SOPORTE TORSIÓN	V6 (3.4) 96-96	SM1864	SI	-	-	-	-	-	-	-	-	SOLIDO
TRANS SPORT		SOPORTE TORSIÓN	V6 (3.4) 97-99	SM1134	SI	-	SI	SI	-	-	-	-	-	SOLIDO
TRANS SPORT		SOPORTE TORSIÓN	V6 (3.4) 97-99	SM1028	SI	-	SI	SI	-	-	-	-	-	SOLIDO, SOPORTE DE RADIADOR
TRANS SPORT		SOPORTE TRANSMISIÓN	V6 (3.4) 96-96	SM1839	SI	-	-	SI	-	-	-	-	-	SOLIDO
TRANS SPORT		SOPORTE TRANSMISIÓN	V6 (3.4) 96-96	SM1837	-	SI	-	SI	-	-	-	-	-	SOLIDO
TRANS SPORT		SOPORTE TRANSMISIÓN	V6 (3.4) 96-99	SM2818	-	-	-	-	-	-	-	-	-	SOLIDO
TRANS SPORT		TERMINAL	V6 (3.4) 96-96	SIRES3242RL	SI	-	-	-	-	-	SI	-	-	N/A
TRANS SPORT		TERMINAL	V6 (3.4) 96-96	SIREV116	SI	-	-	-	-	-	-	SI	-	N/A
TRANS SPORT		TERMINAL	V6 (3.4) 97-99	SIRES3453	SI	-	-	-	-	-	SI	-	-	N/A
TRANS SPORT		TERMINAL	V6 (3.4) 97-99	SIREV260	SI	-	-	-	-	-	-	SI	-	N/A
TRANS SPORT		TORNILLO ESTABILIZADOR	V6 (3.4) 97-99	SIRK5342	SI	-	-	-	-	-	-	-	-	N/A
TRANS SPORT		BUJE	V6 (3.8) 92-95	SIRK6225	-	-	-	-	-	-	-	-	-	PARA CAJA DE DIRECCION
TRANS SPORT		RÓTULA	V6 (3.8) 92-95	SIRK5263	SI	-	SI	-	-	-	-	-	-	N/A
TRANS SPORT		RÓTULA	V6 (3.8) 92-95	SIRK6429	SI	-	-	-	-	SI	-	-	-	N/A
TRANS SPORT		SOPORTE TORSIÓN	V6 (3.8) 92-95	SM1864	SI	-	-	-	-	-	-	-	-	SOLIDO
TRANS SPORT		SOPORTE TRANSMISIÓN	V6 (3.8) 92-95	SM1839	SI	-	-	SI	-	-	-	-	-	SOLIDO
TRANS SPORT		SOPORTE TRANSMISIÓN	V6 (3.8) 92-95	SM1837	-	SI	-	SI	-	-	-	-	-	SOLIDO
TRANS SPORT		TERMINAL	V6 (3.8) 92-92	SIRES3238RL	SI	-	-	-	-	-	SI	-	-	N/A
TRANS SPORT		TERMINAL	V6 (3.8) 92-95	SIREV116	SI	-	-	-	-	-	-	SI	-	N/A
TRANS SPORT		TERMINAL	V6 (3.8) 93-95	SIRES3242RL	SI	-	-	-	-	-	SI	-	-	N/A
25	Modelos	Productos	Motor/años	Sku	Del.	Tras.	Der.	Izq.	Sup.	Inf.	Ext.	Int.	Tracc.	Especificaciones
VIBE		BUJE	L4 (1.8) 03-10	SIR1425008	-	-	-	-	-	SI	-	-	-	FLOTANTE
VIBE		BUJE	L4 (1.8) 09-10	SIR1425009	-	-	-	-	-	SI	-	-	-	CHICO, 1 PIEZA
VIBE		HORQUILLA	L4 (1.8) 03-10	SIR1525028	-	-	SI	-	-	SI	-	-	-	N/A
VIBE		HORQUILLA	L4 (1.8) 03-10	SIR1525029	-	-	-	SI	-	SI	-	-	-	N/A

RAM

Block **Modelo – Producto – Motor – Especificaciones**

1	Modelos	Productos	Motor/años	Sku	Del.	Tras.	Der.	Izq.	Sup.	Inf.	Ext.	Int.	Tracc.	Especificaciones
	RAM 700	RÓTULA	L4 (1.6) 15-20	SIR1007001	-	-	-	-	-	SI	-	-	-	CON TUERCA DE SEGURIDAD

2	Modelos	Productos	Motor/años	Sku	Del.	Tras.	Der.	Izq.	Sup.	Inf.	Ext.	Int.	Tracc.	Especificaciones
	RAM 1500	BUJE	V6 (3.6) 15-17	SIR1406036	-	-	-	-	SI	-	-	-	4WD	SUSPENSION INDEPENDIETE DE HORQUILLA
	RAM 1500	HORQUILLA	V6 (3.6) 11-16	SIR1506074	SI	-	SI	-	SI	-	-	-	-	N/A
	RAM 1500	HORQUILLA	V6 (3.6) 14-19	SIR1506151	-	-	-	SI	-	SI	-	-	-	SUSPENSION INDEPENDIENTE
	RAM 1500	HORQUILLA	V6 (3.6) 15-16	SIR1506073	SI	-	-	SI	SI	-	-	-	-	N/A
	RAM 1500	RÓTULA	V6 (3.6) 15-19	SIR1006015	-	-	-	-	SI	-	-	-	-	SUSPENSION INDEPENDIENTE
	RAM 1500	BUJE	V6 (3.7) 11-13	SIR1406036	-	-	-	-	SI	-	-	-	4WD	SUSPENSION INDEPENDIETE DE HORQUILLA
	RAM 1500	HORQUILLA	V6 (3.7) 11-12	SIR1506142	-	-	SI	-	-	SI	-	-	-	SUSPENSION INDEPENDIENTE
	RAM 1500	HORQUILLA	V6 (3.7) 11-12	SIR1506151	-	-	-	SI	-	SI	-	-	-	SUSPENSION INDEPENDIENTE
	RAM 1500	HORQUILLA	V6 (3.7) 11-13	SIR1506073	SI	-	-	SI	SI	-	-	-	-	N/A
	RAM 1500	HORQUILLA	V6 (3.7) 11-13	SIR1506074	SI	-	SI	-	SI	-	-	-	-	N/A
	RAM 1500	RÓTULA	V6 (3.7) 11-13	SIR1006015	-	-	-	-	SI	-	-	-	-	SUSPENSION INDEPENDIENTE
	RAM 1500	BUJE	V8 (4.7) 11-14	SIR1406036	-	-	-	-	SI	-	-	-	4WD	SUSPENSION INDEPENDIETE DE HORQUILLA
	RAM 1500	HORQUILLA	V8 (4.7) 11-12	SIR1506142	-	-	SI	-	-	SI	-	-	-	SUSPENSION INDEPENDIENTE
	RAM 1500	HORQUILLA	V8 (4.7) 11-13	SIR1506151	-	-	-	SI	-	SI	-	-	-	SUSPENSION INDEPENDIENTE
	RAM 1500	HORQUILLA	V8 (4.7) 11-14	SIR1506073	SI	-	-	SI	SI	-	-	-	-	N/A
	RAM 1500	HORQUILLA	V8 (4.7) 11-14	SIR1506074	SI	-	SI	-	SI	-	-	-	-	N/A
	RAM 1500	RÓTULA	V8 (4.7) 11-14	SIR1006015	-	-	-	-	SI	-	-	-	-	SUSPENSION INDEPENDIENTE
	RAM 1500	VARILLA BARRA	V8 (4.7) 11-13	SIRDS1414	-	-	-	-	-	-	-	-	-	N/A
	RAM 1500	BUJE	V8 (5.7) 11-17	SIR1406036	-	-	-	-	SI	-	-	-	4WD	SUSPENSION INDEPENDIETE DE HORQUILLA
	RAM 1500	HORQUILLA	V8 (5.7) 11-12	SIR1506142	-	-	SI	-	-	SI	-	-	-	SUSPENSION INDEPENDIENTE
	RAM 1500	HORQUILLA	V8 (5.7) 11-16	SIR1506073	SI	-	-	SI	SI	-	-	-	-	N/A
	RAM 1500	HORQUILLA	V8 (5.7) 11-16	SIR1506074	SI	-	SI	-	SI	-	-	-	-	N/A
	RAM 1500	HORQUILLA	V8 (5.7) 11-17	SIR1506151	-	-	-	SI	-	SI	-	-	-	SUSPENSION INDEPENDIENTE
	RAM 1500	RÓTULA	V8 (5.7) 11-17	SIR1006015	-	-	-	-	SI	-	-	-	-	SUSPENSION INDEPENDIENTE

3	Modelos	Productos	Motor/años	Sku	Del.	Tras.	Der.	Izq.	Sup.	Inf.	Ext.	Int.	Tracc.	Especificaciones
	RAM 2500	RÓTULA	V8 (4.7) 11-11	SIR1006016	-	-	-	-	-	SI	-	-	-	SUSPENSION INDEPENDIENTE
	RAM 2500	RÓTULA	V8 (4.7) 11-11	SIRK7465	-	-	-	-	-	SI	-	-	-	N/A
	RAM 2500	RÓTULA	V8 (5.7) 11-13	SIRK7465	-	-	-	-	-	SI	-	-	-	N/A
	RAM 2500	RÓTULA	V8 (5.7) 11-14	SIR1006016	-	-	-	-	-	SI	-	-	-	SUSPENSION INDEPENDIENTE
	RAM 2500	GOMA VARILLA	L6 (6.7) TURBO DIESEL 11-14	SIR52038048	-	-	-	-	-	-	-	-	2WD/4WD	VARILLA ESTABILIZADORA, DIAMETRO: 33.00mm/ 1.300". 2 PIEZAS SUSPENSION INDEPENDIENTE
	RAM 2500	RÓTULA	L6 (6.7) TURBO DIESEL 11-13	SIRK7465	-	-	-	-	-	SI	-	-	-	N/A
	RAM 2500	RÓTULA	L6 (6.7) TURBO DIESEL 11-14	SIR1006016	-	-	-	-	-	SI	-	-	-	SUSPENSION INDEPENDIENTE
	RAM 2500	TORNILLO ESTABILIZADOR	L6 (6.7) TURBO DIESEL 11-20	SIR2106024	SI	-	-	-	-	-	-	-	-	PARA EJE SOLIDO

4	Modelos	Productos	Motor/años	Sku	Del.	Tras.	Der.	Izq.	Sup.	Inf.	Ext.	Int.	Tracc.	Especificaciones
	RAM 3500	GOMA VARILLA	V8 (5.7) 11-14	SIR52038048	-	-	-	-	-	-	-	-	2WD/4WD	VARILLA ESTABILIZADORA, DIAMETRO: 33.00mm/ 1.300". 2 PIEZAS SUSPENSION INDEPENDIENTE
	RAM 3500	RÓTULA	V8 (5.7) 11-13	SIRK7465	-	-	-	-	-	SI	-	-	-	N/A
	RAM 3500	RÓTULA	V8 (5.7) 11-14	SIR1006016	-	-	-	-	-	SI	-	-	-	SUSPENSION INDEPENDIENTE
	RAM 3500	GOMA VARILLA	L6 (6.7) TURBO DIESEL 11-14	SIR52038048	-	-	-	-	-	-	-	-	2WD/4WD	VARILLA ESTABILIZADORA, DIAMETRO: 33.00mm/ 1.300". 2 PIEZAS SUSPENSION INDEPENDIENTE
	RAM 3500	RÓTULA	L6 (6.7) TURBO DIESEL 11-13	SIRK7465	-	-	-	-	-	SI	-	-	-	N/A
	RAM 3500	RÓTULA	L6 (6.7) TURBO	SIR1006016	-	-	-	-	-	SI	-	-	-	SUSPENSION INDEPENDIENTE

SATURN

Block Modelo - Producto - Motor - Especificaciones

1	Modelos	Productos	Motor/años	Sku	Del.	Tras.	Der.	Izq.	Sup.	Inf.	Ext.	Int.	Tracc.	Especificaciones
	ASTRA	HORQUILLA	L4 (1.8) 08-09	SIR5352017-R	-	-	SI	-	-	SI	-	-	-	N/A
	ASTRA	RÓTULA	L4 (1.8) 08-09	SIR352800	SI	-	SI	SI	-	SI	-	-	-	N/A
	ASTRA	SOPORTE MOTOR	L4 (1.8) 08-09	SM1199	SI	-	SI	-	-	-	-	-	-	SOLIDO

2	Modelos	Productos	Motor/años	Sku	Del.	Tras.	Der.	Izq.	Sup.	Inf.	Ext.	Int.	Tracc.	Especificaciones
	AURA	BASE DE AMORTIGUADOR	L4 (2.4) 08-09	SM5227	SI	-	-	SI	-	-	-	-	-	CON BALERO
	AURA	BASE DE AMORTIGUADOR	L4 (2.4) 08-09	SM5226	SI	-	SI	-	-	-	-	-	-	SOLIDO
	AURA	BUJE	L4 (2.4) 08-09	SIR1403036	-	-	-	-	-	SI	-	-	-	GRANDE, TIPO SIN CAMPANA
	AURA	HORQUILLA	L4 (2.4) 07-09	SIRK620180	-	-	SI	-	-	SI	-	-	-	N/A
	AURA	TERMINAL	L4 (2.4) 07-09	SIREV408	-	-	-	-	-	-	-	SI	-	N/A
	AURA	TORNILLO ESTABILIZADOR	L4 (2.4) 07-09	SIR2103002	SI	-	-	-	-	-	-	-	-	N/A
	AURA	TORNILLO ESTABILIZADOR	L4 (2.4) 07-09	SIRK80252	SI	-	-	-	-	-	-	-	-	N/A
	AURA	BASE DE AMORTIGUADOR	V6 (3.5) 07-08	SM5227	SI	-	-	SI	-	-	-	-	-	CON BALERO
	AURA	BUJE	V6 (3.5) 07-08	SIR1403036	-	-	-	-	-	SI	-	-	-	GRANDE, TIPO SIN CAMPANA
	AURA	HORQUILLA	V6 (3.5) 07-09	SIRK620180	-	-	SI	-	-	SI	-	-	-	N/A
	AURA	SOPORTE MOTOR	V6 (3.5) 07-07	SM1590	-	SI	-	-	-	-	-	-	-	SOLIDO
	AURA	SOPORTE MOTOR	V6 (3.5) 07-08	SM1591	SI	-	-	-	-	-	-	-	-	SOLIDO
	AURA	SOPORTE MOTOR	V6 (3.5) 07-08	SM1588H	SI	-	SI	-	-	-	-	-	-	SOLIDO
	AURA	SOPORTE TRANSMISIÓN	V6 (3.5) 07-08	SM1589H	-	-	-	-	-	-	-	-	-	CENTRAL, HIDRAULICO
	AURA	SOPORTE TRANSMISIÓN	V6 (3.5) 07-08	SM1590R	-	SI	-	-	-	-	-	-	-	SOLIDO, REPUESTO 1590
	AURA	TERMINAL	V6 (3.5) 07-09	SIREV408	-	-	-	-	-	-	-	SI	-	N/A
	AURA	TORNILLO ESTABILIZADOR	V6 (3.5) 07-09	SIR2103002	SI	-	-	-	-	-	-	-	-	N/A
	AURA	TORNILLO ESTABILIZADOR	V6 (3.5) 07-09	SIRK80252	SI	-	-	-	-	-	-	-	-	N/A
	AURA	BASE DE AMORTIGUADOR	V6 (3.6) 07-09	SM5227	SI	-	-	SI	-	-	-	-	-	CON BALERO
	AURA	BASE DE AMORTIGUADOR	V6 (3.6) 07-09	SM5226	SI	-	SI	-	-	-	-	-	-	SOLIDO
	AURA	BUJE	V6 (3.6) 07-09	SIR1403036	-	-	-	-	-	SI	-	-	-	GRANDE, TIPO SIN CAMPANA
	AURA	HORQUILLA	V6 (3.6) 07-09	SIRK620180	-	-	SI	-	-	SI	-	-	-	N/A
	AURA	SOPORTE MOTOR	V6 (3.6) 07-09	SM1588H	SI	-	SI	-	-	-	-	-	-	SOLIDO
	AURA	SOPORTE MOTOR	V6 (3.6) 07-09	SM3439	SI	-	-	-	-	-	-	-	-	SOLIDO
	AURA	SOPORTE MOTOR	V6 (3.6) 07-09	SM3440	-	SI	-	-	-	-	-	-	-	SOLIDO
	AURA	SOPORTE TRANSMISIÓN	V6 (3.6) 07-09	SM4990H	-	-	-	SI	-	-	-	-	-	AUTOMATICA, HIDRAULICO
	AURA	TERMINAL	V6 (3.6) 07-09	SIREV408	-	-	-	-	-	-	-	SI	-	N/A
	AURA	TORNILLO ESTABILIZADOR	V6 (3.6) 07-09	SIR2103002	SI	-	-	-	-	-	-	-	-	N/A
	AURA	TORNILLO ESTABILIZADOR	V6 (3.6) 07-09	SIRK80252	SI	-	-	-	-	-	-	-	-	N/A

3	Modelos	Productos	Motor/años	Sku	Del.	Tras.	Der.	Izq.	Sup.	Inf.	Ext.	Int.	Tracc.	Especificaciones
	ION RED LINE	BUJE	L4 (2.0) 04-07	SIR1403026	-	-	-	-	-	SI	-	-	-	DE HORQUILLA, FLOTANTE, GRANDE
	ION RED LINE	SOPORTE MOTOR	L4 (2.0) 04-07	SM1690H	SI	-	SI	-	-	-	-	-	-	HIDRAULICO
	ION RED LINE	SOPORTE MOTOR	L4 (2.0) 05-08	SM4530	-	SI	-	SI	-	-	-	-	-	TRANSMISIÓN ESTANDAR, SOLIDO
	ION RED LINE	TORNILLO ESTABILIZADOR	L4 (2.0) 04-07	SIRK80252	SI	-	-	-	-	-	-	-	-	N/A

4	Modelos	Productos	Motor/años	Sku	Del.	Tras.	Der.	Izq.	Sup.	Inf.	Ext.	Int.	Tracc.	Especificaciones
	ION-1	BUJE	L4 (2.2) 03-05	SIR1403026	-	-	-	-	-	SI	-	-	-	DE HORQUILLA, FLOTANTE, GRANDE
	ION-1	GOMA VARILLA	L4 (2.2) 03-05	SIR1403033	SI	-	-	-	-	-	-	-	-	DIAMETRO VARILLA 0.708"/ 18.00mm, A CHASIS
	ION-1	GOMA VARILLA	L4 (2.2) 03-05	SIR1403034	SI	-	-	-	-	-	-	-	-	DIAMETRO VARILLA 0.866"/ 22.00mm, A CHASIS

SATURN

Block **Modelo – Producto – Motor – Especificaciones**

4	Modelos	Productos	Motor/años	Sku	Del.	Tras.	Der.	Izq.	Sup.	Inf.	Ext.	Int.	Tracc.	Especificaciones
	ION-1	RÓTULA	L4 (2.2) 03-05	SIR1003007	-	-	-	-	-	SI	-	-	-	N/A
	ION-1	SOPORTE MOTOR	L4 (2.2) 03-05	SM1690H	SI	-	SI	-	-	-	-	-	-	HIDRAULICO
	ION-1	SOPORTE MOTOR	L4 (2.2) 03-05	SM1692R	SI	SI	-	-	-	-	-	-	-	SOLIDO, REPUESTO SOPORTE
	ION-1	SOPORTE MOTOR	L4 (2.2) 05-05	SM1692	SI	-	-	-	-	-	-	-	-	TRANSMISION AUTOMATICA, SOLIDO
	ION-1	SOPORTE TRANSMISIÓN	L4 (2.2) 03-05	SM1693	-	SI	-	-	-	-	-	-	-	AUTOMATICA, SOLIDO
	ION-1	TERMINAL	L4 (2.2) 03-05	SIR1103018	SI	-	SI	SI	-	-	SI	-	-	N/A
	ION-1	TORNILLO ESTABILIZADOR	L4 (2.2) 03-05	SIR2103002	SI	-	-	-	-	-	-	-	-	N/A

5	Modelos	Productos	Motor/años	Sku	Del.	Tras.	Der.	Izq.	Sup.	Inf.	Ext.	Int.	Tracc.	Especificaciones
	ION-2	BUJE	L4 (2.2) 03-07	SIR1403026	-	-	-	-	-	SI	-	-	-	DE HORQUILLA, FLOTANTE, GRANDE
	ION-2	GOMA VARILLA	L4 (2.2) 03-07	SIR1403033	SI	-	-	-	-	-	-	-	-	DIAMETRO VARILLA 0.708"7 18.00mm, A CHASIS
	ION-2	GOMA VARILLA	L4 (2.2) 03-07	SIR1403034	SI	-	-	-	-	-	-	-	-	DIAMETRO VARILLA 0.866"7 22.00mm, A CHASIS
	ION-2	RÓTULA	L4 (2.2) 03-07	SIR1003007	-	-	-	-	-	SI	-	-	-	N/A
	ION-2	SOPORTE MOTOR	L4 (2.2) 03-07	SM1690H	SI	-	SI	-	-	-	-	-	-	HIDRAULICO
	ION-2	SOPORTE MOTOR	L4 (2.2) 03-07	SM1692R	SI	SI	-	-	-	-	-	-	-	SOLIDO, REPUESTO SOPORTE
	ION-2	SOPORTE MOTOR	L4 (2.2) 05-06	SM1692	SI	-	-	-	-	-	-	-	-	TRANSMISION AUTOMATICA, SOLIDO
	ION-2	SOPORTE TRANSMISIÓN	L4 (2.2) 03-07	SM1693	-	SI	-	-	-	-	-	-	-	AUTOMATICA, SOLIDO
	ION-2	TERMINAL	L4 (2.2) 03-07	SIR1103018	SI	-	SI	SI	-	-	SI	-	-	N/A
	ION-2	TORNILLO ESTABILIZADOR	L4 (2.2) 03-07	SIR2103002	SI	-	-	-	-	-	-	-	-	N/A

6	Modelos	Productos	Motor/años	Sku	Del.	Tras.	Der.	Izq.	Sup.	Inf.	Ext.	Int.	Tracc.	Especificaciones
	ION-3	BUJE	L4 (2.2) 03-07	SIR1403026	-	-	-	-	-	SI	-	-	-	DE HORQUILLA, FLOTANTE, GRANDE
	ION-3	GOMA VARILLA	L4 (2.2) 03-07	SIR1403033	SI	-	-	-	-	-	-	-	-	DIAMETRO VARILLA 0.708"7 18.00mm, A CHASIS
	ION-3	GOMA VARILLA	L4 (2.2) 03-07	SIR1403034	SI	-	-	-	-	-	-	-	-	DIAMETRO VARILLA 0.866"7 22.00mm, A CHASIS
	ION-3	RÓTULA	L4 (2.2) 03-07	SIR1003007	-	-	-	-	-	SI	-	-	-	N/A
	ION-3	SOPORTE MOTOR	L4 (2.2) 03-04	SM1692R	SI	SI	-	-	-	-	-	-	-	SOLIDO, REPUESTO SOPORTE
	ION-3	SOPORTE MOTOR	L4 (2.2) 03-07	SM1690H	SI	-	SI	-	-	-	-	-	-	HIDRAULICO
	ION-3	SOPORTE MOTOR	L4 (2.2) 05-06	SM1692	SI	-	-	-	-	-	-	-	-	TRANSMISION AUTOMATICA, SOLIDO
	ION-3	SOPORTE MOTOR	L4 (2.2) 05-07	SM1691H	SI	-	SI	-	-	-	-	-	-	TRANSMISION AUTOMATICA, HIDRAULICO
	ION-3	SOPORTE TRANSMISIÓN	L4 (2.2) 03-07	SM1693	-	SI	-	-	-	-	-	-	-	AUTOMATICA, SOLIDO
	ION-3	SOPORTE TRANSMISIÓN	L4 (2.2) 03-07	SM3662H	-	-	-	-	-	-	-	-	-	HIDRAULICO
	ION-3	TERMINAL	L4 (2.2) 06-07	SIR1103018	SI	-	SI	SI	-	-	SI	-	-	N/A
	ION-3	TORNILLO ESTABILIZADOR	L4 (2.2) 03-07	SIR2103002	SI	-	-	-	-	-	-	-	-	N/A
	ION-3	BUJE	L4 (2.4) 06-07	SIR1403026	-	-	-	-	-	SI	-	-	-	DE HORQUILLA, FLOTANTE, GRANDE
	ION-3	GOMA VARILLA	L4 (2.4) 06-07	SIR1403033	SI	-	-	-	-	-	-	-	-	DIAMETRO VARILLA 0.708"7 18.00mm, A CHASIS
	ION-3	GOMA VARILLA	L4 (2.4) 06-07	SIR1403034	SI	-	-	-	-	-	-	-	-	DIAMETRO VARILLA 0.866"7 22.00mm, A CHASIS
	ION-3	SOPORTE MOTOR	L4 (2.4) 06-07	SM1690H	SI	-	SI	-	-	-	-	-	-	HIDRAULICO
	ION-3	SOPORTE MOTOR	L4 (2.4) 06-07	SM1692R	SI	SI	-	-	-	-	-	-	-	SOLIDO, REPUESTO SOPORTE
	ION-3	SOPORTE MOTOR	L4 (2.4) 06-07	SM1692	SI	-	-	-	-	-	-	-	-	TRANSMISION AUTOMATICA, SOLIDO
	ION-3	SOPORTE TRANSMISIÓN	L4 (2.4) 06-07	SM1693	-	SI	-	-	-	-	-	-	-	AUTOMATICA, SOLIDO
	ION-3	SOPORTE TRANSMISIÓN	L4 (2.4) 06-07	SM3662H	-	-	-	-	-	-	-	-	-	HIDRAULICO
	ION-3	SOPORTE TRANSMISIÓN	L4 (2.4) 06-07	SM4446	-	SI	-	-	-	-	-	-	-	SOLIDO
	ION-3	TERMINAL	L4 (2.4) 06-07	SIR1103018	SI	-	SI	SI	-	-	SI	-	-	N/A
	ION-3	TORNILLO ESTABILIZADOR	L4 (2.4) 06-07	SIR2103002	SI	-	-	-	-	-	-	-	-	N/A

SATURN

Block				Modelo - Producto - Motor - Especificaciones										
7	Modelos	Productos	Motor/años	Sku	Del.	Tras.	Der.	Izq.	Sup.	Inf.	Ext.	Int.	Tracc.	Especificaciones
	L100	HORQUILLA	L4 (2.2) 01-02	SIR5352017-R	-	-	SI	-	-	SI	-	-	-	N/A
	L100	RÓTULA	L4 (2.2) 01-02	SIR352800	SI	-	SI	SI	-	SI	-	-	-	N/A
	L100	TERMINAL	L4 (2.2) 01-02	SIREV260	SI	-	-	-	-	-	-	SI	-	N/A

8	Modelos	Productos	Motor/años	Sku	Del.	Tras.	Der.	Izq.	Sup.	Inf.	Ext.	Int.	Tracc.	Especificaciones
	L200	HORQUILLA	L4 (2.2) 01-03	SIR5352017-R	-	-	SI	-	-	SI	-	-	-	N/A
	L200	RÓTULA	L4 (2.2) 01-03	SIR352800	SI	-	SI	SI	-	SI	-	-	-	N/A
	L200	TERMINAL	L4 (2.2) 01-03	SIREV260	SI	-	-	-	-	-	-	SI	-	N/A

9	Modelos	Productos	Motor/años	Sku	Del.	Tras.	Der.	Izq.	Sup.	Inf.	Ext.	Int.	Tracc.	Especificaciones
	L300	HORQUILLA	L4 (2.2) 05-05	SIR5352017-R	-	-	SI	-	-	SI	-	-	-	N/A
	L300	RÓTULA	L4 (2.2) 05-05	SIR352800	SI	-	SI	SI	-	SI	-	-	-	N/A
	L300	TERMINAL	L4 (2.2) 01-05	SIREV260	SI	-	-	-	-	-	-	SI	-	N/A
	L300	HORQUILLA	V6 (3.0) 00-06	SIR5352017-R	-	-	SI	-	-	SI	-	-	-	N/A
	L300	RÓTULA	V6 (3.0) 01-05	SIR352800	SI	-	SI	SI	-	SI	-	-	-	N/A
	L300	TERMINAL	V6 (3.0) 01-05	SIREV260	SI	-	-	-	-	-	-	SI	-	N/A

10	Modelos	Productos	Motor/años	Sku	Del.	Tras.	Der.	Izq.	Sup.	Inf.	Ext.	Int.	Tracc.	Especificaciones
	LS	HORQUILLA	L4 (2.2) 00-00	SIR5352017-R	-	-	SI	-	-	SI	-	-	-	N/A
	LS	RÓTULA	L4 (2.2) 00-00	SIR352800	SI	-	SI	SI	-	SI	-	-	-	N/A
	LS	TERMINAL	L4 (2.2) 00-00	SIREV260	SI	-	-	-	-	-	-	SI	-	N/A

11	Modelos	Productos	Motor/años	Sku	Del.	Tras.	Der.	Izq.	Sup.	Inf.	Ext.	Int.	Tracc.	Especificaciones
	LS1	HORQUILLA	L4 (2.2) 00-00	SIR5352017-R	-	-	SI	-	-	SI	-	-	-	N/A
	LS1	RÓTULA	L4 (2.2) 00-00	SIR352800	SI	-	SI	SI	-	SI	-	-	-	N/A
	LS1	TERMINAL	L4 (2.2) 00-00	SIREV260	SI	-	-	-	-	-	-	SI	-	N/A

12	Modelos	Productos	Motor/años	Sku	Del.	Tras.	Der.	Izq.	Sup.	Inf.	Ext.	Int.	Tracc.	Especificaciones
	LS2	HORQUILLA	V6 (3.0) 00-02	SIR5352017-R	-	-	SI	-	-	SI	-	-	-	N/A
	LS2	RÓTULA	V6 (3.0) 00-02	SIR352800	SI	-	SI	SI	-	SI	-	-	-	N/A
	LS2	TERMINAL	V6 (3.0) 00-02	SIREV260	SI	-	-	-	-	-	-	SI	-	N/A

13	Modelos	Productos	Motor/años	Sku	Del.	Tras.	Der.	Izq.	Sup.	Inf.	Ext.	Int.	Tracc.	Especificaciones
	LW1	HORQUILLA	L4 (2.2) 00-00	SIR5352017-R	-	-	SI	-	-	SI	-	-	-	N/A
	LW1	TERMINAL	L4 (2.2) 00-00	SIREV260	SI	-	-	-	-	-	-	SI	-	N/A

14	Modelos	Productos	Motor/años	Sku	Del.	Tras.	Der.	Izq.	Sup.	Inf.	Ext.	Int.	Tracc.	Especificaciones
	LW2	HORQUILLA	V6 (3.0) 00-00	SIR5352017-R	-	-	SI	-	-	SI	-	-	-	N/A
	LW2	TERMINAL	V6 (3.0) 00-00	SIREV260	SI	-	-	-	-	-	-	SI	-	N/A

15	Modelos	Productos	Motor/años	Sku	Del.	Tras.	Der.	Izq.	Sup.	Inf.	Ext.	Int.	Tracc.	Especificaciones
	LW200	HORQUILLA	L4 (2.2) 01-04	SIR5352017-R	-	-	SI	-	-	SI	-	-	-	N/A
	LW200	TERMINAL	L4 (2.2) 01-04	SIREV260	SI	-	-	-	-	-	-	SI	-	N/A

SATURN

Block **Modelo – Producto – Motor – Especificaciones**

16	Modelos	Productos	Motor/años	Sku	Del.	Tras.	Der.	Izq.	Sup.	Inf.	Ext.	Int.	Tracc.	Especificaciones
	LW300	HORQUILLA	V6 (3.0) 01-04	SIR5352017-R	-	-	SI	-	-	SI	-	-	-	N/A
	LW300	TERMINAL	V6 (3.0) 01-03	SIREV260	SI	-	-	-	-	-	-	SI	-	N/A

17	Modelos	Productos	Motor/años	Sku	Del.	Tras.	Der.	Izq.	Sup.	Inf.	Ext.	Int.	Tracc.	Especificaciones
	OUTLOOK	BUJE	V6 (3.6) 07-10	SIR1403061	-	-	-	-	-	SI	-	-	-	CHICO, 1 PIEZA
	OUTLOOK	BUJE	V6 (3.6) 07-10	SYD1403061	-	-	-	-	-	SI	-	-	-	CHICO, 1 PIEZA
	OUTLOOK	HORQUILLA	V6 (3.6) 07-10	SIRMS501016	SI	-	-	SI	-	SI	-	-	-	N/A
	OUTLOOK	HORQUILLA	V6 (3.6) 07-10	SIRMS501017	SI	-	SI	-	-	SI	-	-	-	N/A
	OUTLOOK	RÓTULA	V6 (3.6) 07-10	SIR1003010	-	-	-	-	-	SI	-	-	-	N/A
	OUTLOOK	SOPORTE MOTOR	V6 (3.6) 07-08	SM4761	-	SI	-	-	-	-	-	-	-	SOLIDO
	OUTLOOK	SOPORTE MOTOR	V6 (3.6) 09-10	SM3580H	SI	-	-	-	-	-	-	-	-	HIDRÁULICO
	OUTLOOK	SOPORTE MOTOR	V6 (3.6) 09-10	SM3578H	-	SI	-	-	-	-	-	-	-	HIDRAULICO
	OUTLOOK	SOPORTE TORSIÓN	V6 (3.6) 10-10	SM3577	-	SI	-	-	-	-	-	-	-	SOLIDO
	OUTLOOK	SOPORTE TRANSMISIÓN	V6 (3.6) 07-08	SM4285H	SI	SI	-	-	-	-	-	-	-	HIDRÁULICO
	OUTLOOK	SOPORTE TRANSMISIÓN	V6 (3.6) 10-10	SM3579H	-	-	-	-	-	-	-	-	-	HIDRAULICO
	OUTLOOK	TORNILLO ESTABILIZADOR	V6 (3.6) 07-10	SIR2103031	SI	-	-	-	-	-	-	-	-	N/A

18	Modelos	Productos	Motor/años	Sku	Del.	Tras.	Der.	Izq.	Sup.	Inf.	Ext.	Int.	Tracc.	Especificaciones
	RELAY	BASE DE AMORTIGUADOR	V6 (3.5) 05-07	SIRK6521	SI	-	-	-	-	-	-	-	-	N/A
	RELAY	BUJE	V6 (3.5) 05-07	SIR1403005	-	-	-	-	-	-	-	-	-	FLOTANTE
	RELAY	BUJE	V6 (3.5) 05-07	SIRK6715	SI	-	-	-	-	SI	-	-	-	N/A
	RELAY	RÓTULA	V6 (3.5) 05-07	SIRK5331	SI	-	-	-	-	SI	-	-	-	N/A
	RELAY	SOPORTE TORSIÓN	V6 (3.5) 05-06	SM1134	SI	-	SI	SI	-	-	-	-	-	SOLIDO
	RELAY	SOPORTE TORSIÓN	V6 (3.5) 05-06	SM1028	SI	-	SI	SI	-	-	-	-	-	SOLIDO, SOPORTE DE RADIADOR
	RELAY	SOPORTE TRANSMISIÓN	V6 (3.5) 05-07	SM2818	-	-	-	-	-	-	-	-	-	SOLIDO
	RELAY	TERMINAL	V6 (3.5) 05-07	SIRES3455	SI	-	-	-	-	-	SI	-	-	N/A
	RELAY	TERMINAL	V6 (3.5) 05-07	SIREV260	SI	-	-	-	-	-	-	SI	-	N/A
	RELAY	TORNILLO ESTABILIZADOR	V6 (3.5) 05-06	SIRK5342	SI	-	-	-	-	-	-	-	-	N/A
	RELAY	TORNILLO ESTABILIZADOR	V6 (3.5) 05-07	SIR2103018	SI	-	-	-	-	-	-	-	-	N/A
	RELAY	BASE DE AMORTIGUADOR	V6 (3.9) 06-07	SIRK6521	SI	-	-	-	-	-	-	-	-	N/A
	RELAY	BUJE	V6 (3.9) 06-07	SIR1403005	-	-	-	-	-	-	-	-	-	FLOTANTE
	RELAY	BUJE	V6 (3.9) 06-07	SIRK6715	SI	-	-	-	-	SI	-	-	-	N/A
	RELAY	RÓTULA	V6 (3.9) 06-07	SIRK5331	SI	-	-	-	-	SI	-	-	-	N/A
	RELAY	SOPORTE TORSIÓN	V6 (3.9) 06-07	SM1134	SI	-	SI	SI	-	-	-	-	-	SOLIDO
	RELAY	SOPORTE TORSIÓN	V6 (3.9) 06-07	SM1028	SI	-	SI	SI	-	-	-	-	-	SOLIDO, SOPORTE DE RADIADOR
	RELAY	SOPORTE TRANSMISIÓN	V6 (3.9) 06-07	SM2818	-	-	-	-	-	-	-	-	-	SOLIDO
	RELAY	TERMINAL	V6 (3.9) 06-07	SIRES3455	SI	-	-	-	-	-	SI	-	-	N/A
	RELAY	TERMINAL	V6 (3.9) 06-07	SIREV260	SI	-	-	-	-	-	-	SI	-	N/A
	RELAY	TORNILLO ESTABILIZADOR	V6 (3.9) 06-06	SIRK5342	SI	-	-	-	-	-	-	-	-	N/A
	RELAY	TORNILLO ESTABILIZADOR	V6 (3.9) 06-07	SIR2103018	SI	-	-	-	-	-	-	-	-	N/A

19	Modelos	Productos	Motor/años	Sku	Del.	Tras.	Der.	Izq.	Sup.	Inf.	Ext.	Int.	Tracc.	Especificaciones
	SC	RÓTULA	L4 (1.9) 91-92	SIRK5311	SI	-	-	SI	-	SI	-	-	-	N/A
	SC	RÓTULA	L4 (1.9) 91-92	SIRK5313	SI	-	SI	-	-	SI	-	-	-	N/A
	SC	SOPORTE MOTOR	L4 (1.9) 91-92	SM2827	SI	-	SI	-	-	-	-	-	-	SOLIDO

SATURN

Block		Modelo - Producto - Motor - Especificaciones												
19	Modelos	Productos	Motor/años	Sku	Del.	Tras.	Der.	Izq.	Sup.	Inf.	Ext.	Int.	Tracc.	Especificaciones
	SC	SOPORTE TORSIÓN	L4 (1.9) 92-92	SM2825	-	SI	-	-	-	-	-	-	-	SOLIDO
	SC	SOPORTE TRANSMISIÓN	L4 (1.9) 92-96	SM2826	-	-	-	-	-	-	-	-	-	SOLIDO
	SC	TERMINAL	L4 (1.9) 91-92	SIRES3238RL	SI	-	-	-	-	-	SI	-	-	N/A
	SC	TERMINAL	L4 (1.9) 91-92	SIREV260	SI	-	-	-	-	-	-	SI	-	N/A

20	Modelos	Productos	Motor/años	Sku	Del.	Tras.	Der.	Izq.	Sup.	Inf.	Ext.	Int.	Tracc.	Especificaciones
	SC1	RÓTULA	L4 (1.9) 93-02	SIRK5311	SI	-	-	SI	-	SI	-	-	-	N/A
	SC1	RÓTULA	L4 (1.9) 93-02	SIRK5313	SI	-	SI	-	-	SI	-	-	-	N/A
	SC1	SOPORTE MOTOR	L4 (1.9) 93-02	SM2827	SI	-	SI	-	-	-	-	-	-	SOLIDO
	SC1	SOPORTE TORSIÓN	L4 (1.9) 93-02	SM2825	-	SI	-	-	-	-	-	-	-	SOLIDO
	SC1	SOPORTE TRANSMISIÓN	L4 (1.9) 92-02	SM2826	-	-	-	-	-	-	-	-	-	SOLIDO
	SC1	TERMINAL	L4 (1.9) 93-02	SIRES3238RL	SI	-	-	-	-	-	SI	-	-	N/A
	SC1	TERMINAL	L4 (1.9) 93-02	SIREV260	SI	-	-	-	-	-	-	SI	-	N/A

21	Modelos	Productos	Motor/años	Sku	Del.	Tras.	Der.	Izq.	Sup.	Inf.	Ext.	Int.	Tracc.	Especificaciones
	SC2	RÓTULA	L4 (1.9) 96-02	SIRK5311	SI	-	-	SI	-	SI	-	-	-	N/A
	SC2	RÓTULA	L4 (1.9) 96-02	SIRK5313	SI	-	SI	-	-	SI	-	-	-	N/A
	SC2	SOPORTE MOTOR	L4 (1.9) 93-02	SM2827	SI	-	SI	-	-	-	-	-	-	SOLIDO
	SC2	SOPORTE TORSIÓN	L4 (1.9) 93-02	SM2825	-	SI	-	-	-	-	-	-	-	SOLIDO
	SC2	SOPORTE TRANSMISIÓN	L4 (1.9) 96-02	SM2826	-	-	-	-	-	-	-	-	-	SOLIDO
	SC2	TERMINAL	L4 (1.9) 96-02	SIRES3238RL	SI	-	-	-	-	-	SI	-	-	N/A
	SC2	TERMINAL	L4 (1.9) 96-02	SIREV260	SI	-	-	-	-	-	-	SI	-	N/A

22	Modelos	Productos	Motor/años	Sku	Del.	Tras.	Der.	Izq.	Sup.	Inf.	Ext.	Int.	Tracc.	Especificaciones
	SL	RÓTULA	L4 (1.9) 91-02	SIRK5311	SI	-	-	SI	-	SI	-	-	-	N/A
	SL	RÓTULA	L4 (1.9) 91-02	SIRK5313	SI	-	SI	-	-	SI	-	-	-	N/A
	SL	SOPORTE MOTOR	L4 (1.9) 92-02	SM2827	SI	-	SI	-	-	-	-	-	-	SOLIDO
	SL	SOPORTE TORSIÓN	L4 (1.9) 92-02	SM2825	-	SI	-	-	-	-	-	-	-	SOLIDO
	SL	SOPORTE TRANSMISIÓN	L4 (1.9) 92-02	SM2826	-	-	-	-	-	-	-	-	-	SOLIDO
	SL	TERMINAL	L4 (1.9) 91-02	SIRES3238RL	SI	-	-	-	-	-	SI	-	-	N/A
	SL	TERMINAL	L4 (1.9) 91-02	SIREV260	SI	-	-	-	-	-	-	SI	-	N/A

23	Modelos	Productos	Motor/años	Sku	Del.	Tras.	Der.	Izq.	Sup.	Inf.	Ext.	Int.	Tracc.	Especificaciones
	SL1	RÓTULA	L4 (1.9) 91-02	SIRK5311	SI	-	-	SI	-	SI	-	-	-	N/A
	SL1	RÓTULA	L4 (1.9) 91-02	SIRK5313	SI	-	SI	-	-	SI	-	-	-	N/A
	SL1	SOPORTE MOTOR	L4 (1.9) 92-02	SM2827	SI	-	SI	-	-	-	-	-	-	SOLIDO
	SL1	SOPORTE TORSIÓN	L4 (1.9) 92-02	SM2825	-	SI	-	-	-	-	-	-	-	SOLIDO
	SL1	SOPORTE TRANSMISIÓN	L4 (1.9) 92-02	SM2826	-	-	-	-	-	-	-	-	-	SOLIDO
	SL1	TERMINAL	L4 (1.9) 91-02	SIRES3238RL	SI	-	-	-	-	-	SI	-	-	N/A
	SL1	TERMINAL	L4 (1.9) 91-02	SIREV260	SI	-	-	-	-	-	-	SI	-	N/A

24	Modelos	Productos	Motor/años	Sku	Del.	Tras.	Der.	Izq.	Sup.	Inf.	Ext.	Int.	Tracc.	Especificaciones
	SL2	RÓTULA	L4 (1.9) 96-02	SIRK5311	SI	-	-	SI	-	SI	-	-	-	N/A
	SL2	RÓTULA	L4 (1.9) 96-02	SIRK5313	SI	-	SI	-	-	SI	-	-	-	N/A
	SL2	SOPORTE MOTOR	L4 (1.9) 92-02	SM2827	SI	-	SI	-	-	-	-	-	-	SOLIDO

SATURN

Block **Modelo – Producto – Motor – Especificaciones**

24	Modelos	Productos	Motor/años	Sku	Del.	Tras.	Der.	Izq.	Sup.	Inf.	Ext.	Int.	Tracc.	Especificaciones
	SL2	SOPORTE TORSIÓN	L4 (1.9) 92-02	SM2825	-	SI	-	-	-	-	-	-	-	SOLIDO
	SL2	SOPORTE TRANSMISIÓN	L4 (1.9) 92-02	SM2826	-	-	-	-	-	-	-	-	-	SOLIDO
	SL2	TERMINAL	L4 (1.9) 96-02	SIRES3238RL	SI	-	-	-	-	-	SI	-	-	N/A
	SL2	TERMINAL	L4 (1.9) 96-02	SIREV260	SI	-	-	-	-	-	-	SI	-	N/A

25	Modelos	Productos	Motor/años	Sku	Del.	Tras.	Der.	Izq.	Sup.	Inf.	Ext.	Int.	Tracc.	Especificaciones
	SW1	RÓTULA	L4 (1.9) 93-99	SIRK5311	SI	-	-	SI	-	SI	-	-	-	N/A
	SW1	RÓTULA	L4 (1.9) 93-99	SIRK5313	SI	-	SI	-	-	SI	-	-	-	N/A
	SW1	SOPORTE MOTOR	L4 (1.9) 93-99	SM2827	SI	-	SI	-	-	-	-	-	-	SOLIDO
	SW1	SOPORTE TORSIÓN	L4 (1.9) 93-99	SM2825	-	SI	-	-	-	-	-	-	-	SOLIDO
	SW1	SOPORTE TRANSMISIÓN	L4 (1.9) 93-99	SM2826	-	-	-	-	-	-	-	-	-	SOLIDO
	SW1	TERMINAL	L4 (1.9) 93-99	SIRES3238RL	SI	-	-	-	-	-	SI	-	-	N/A
	SW1	TERMINAL	L4 (1.9) 93-99	SIREV260	SI	-	-	-	-	-	-	SI	-	N/A

26	Modelos	Productos	Motor/años	Sku	Del.	Tras.	Der.	Izq.	Sup.	Inf.	Ext.	Int.	Tracc.	Especificaciones
	SW2	RÓTULA	L4 (1.9) 96-01	SIRK5311	SI	-	-	SI	-	SI	-	-	-	N/A
	SW2	RÓTULA	L4 (1.9) 96-01	SIRK5313	SI	-	SI	-	-	SI	-	-	-	N/A
	SW2	SOPORTE MOTOR	L4 (1.9) 93-01	SM2827	SI	-	SI	-	-	-	-	-	-	SOLIDO
	SW2	SOPORTE TORSIÓN	L4 (1.9) 93-01	SM2825	-	SI	-	-	-	-	-	-	-	SOLIDO
	SW2	SOPORTE TRANSMISIÓN	L4 (1.9) 96-01	SM2826	-	-	-	-	-	-	-	-	-	SOLIDO
	SW2	TERMINAL	L4 (1.9) 96-01	SIRES3238RL	SI	-	-	-	-	-	SI	-	-	N/A
	SW2	TERMINAL	L4 (1.9) 96-01	SIREV260	SI	-	-	-	-	-	-	SI	-	N/A

27	Modelos	Productos	Motor/años	Sku	Del.	Tras.	Der.	Izq.	Sup.	Inf.	Ext.	Int.	Tracc.	Especificaciones
	VUE	BASE DE AMORTIGUADOR	L4 (2.2) 02-05	SM5235	SI	-	-	-	-	-	-	-	-	CON BALERO
	VUE	BUJE	L4 (2.2) 04-07	SIR1403022	-	-	-	-	-	SI	-	-	-	GRANDE DE HORQUILLA
	VUE	HORQUILLA	L4 (2.2) 02-07	SIR1503027	-	-	-	SI	-	SI	-	-	-	N/A
	VUE	RÓTULA	L4 (2.2) 04-07	SIRK5331	SI	-	-	-	-	SI	-	-	-	N/A
	VUE	SOPORTE FLECHA CARDAN	L4 (2.2) 02-07	SM1524	-	-	-	-	-	-	-	-	-	DIÁMETRO INTERIOR 30mm
	VUE	SOPORTE MOTOR	L4 (2.2) 02-07	SM1690H	SI	-	SI	-	-	-	-	-	-	HIDRAULICO
	VUE	SOPORTE MOTOR	L4 (2.2) 02-07	SM7771	SI	-	-	SI	-	-	-	-	-	TRANSMISION AUTOMATICA, SOLIDO
	VUE	SOPORTE MOTOR	L4 (2.2) 02-07	SM7771	SI	-	-	SI	-	-	-	-	-	TRANSMISION AUTOMATICA, SOLIDO
	VUE	TERMINAL	L4 (2.2) 02-07	SIR1303015	-	-	-	-	-	-	-	SI	-	N/A
	VUE	TERMINAL	L4 (2.2) 04-07	SIR1103018	SI	-	SI	SI	-	-	SI	-	-	N/A
	VUE	TORNILLO ESTABILIZADOR	L4 (2.2) 02-07	SIRK80461	SI	-	-	SI	-	-	-	-	-	N/A
	VUE	TORNILLO ESTABILIZADOR	L4 (2.2) 04-07	SIRK80460	SI	-	SI	-	-	-	-	-	-	N/A
	VUE	BUJE	L4 (2.4) 09-09	SIR1403022	-	-	-	-	-	SI	-	-	-	GRANDE DE HORQUILLA
	VUE	HORQUILLA	L4 (2.4) 07-09	SIR1503027	-	-	-	SI	-	SI	-	-	-	N/A
	VUE	RÓTULA	L4 (2.4) 09-10	SIRK5331	SI	-	-	-	-	SI	-	-	-	N/A
	VUE	SOPORTE FLECHA CARDAN	L4 (2.4) 07-09	SM1524	-	-	-	-	-	-	-	-	-	DIÁMETRO INTERIOR 30mm
	VUE	SOPORTE MOTOR	L4 (2.4) 07-09	SM1690H	SI	-	SI	-	-	-	-	-	-	HIDRAULICO
	VUE	SOPORTE MOTOR	L4 (2.4) 07-09	SM1692	SI	-	-	-	-	-	-	-	-	TRANSMISION AUTOMATICA, SOLIDO
	VUE	SOPORTE MOTOR	L4 (2.4) 08-09	SM1692R	SI	SI	-	-	-	-	-	-	-	SOLIDO, REPUESTO SOPORTE
	VUE	TERMINAL	L4 (2.4) 02-09	SIR1103018	SI	-	SI	SI	-	-	SI	-	-	N/A
	VUE	TERMINAL	L4 (2.4) 07-09	SIR1303015	-	-	-	-	-	-	-	SI	-	N/A

SATURN

Block	Modelo - Producto - Motor - Especificaciones													
27	Modelos	Productos	Motor/años	SKU	Del.	Tras.	Der.	Izg.	Sup.	Inf.	Ext.	Int.	Tracc.	Especificaciones
	VUE	TORNILLO ESTABILIZADOR	L4 (2.4) 03-03	SIRK80461	SI	-	-	SI	-	-	-	-	-	N/A
	VUE	BASE DE AMORTIGUADOR	V6 (3.0) 02-03	SM5235	SI	-	-	-	-	-	-	-	-	CON BALERO
	VUE	BUJE	V6 (3.0) 02-04	SIR1403022	-	-	-	-	-	SI	-	-	-	GRANDE DE HORQUILLA
	VUE	HORQUILLA	V6 (3.0) 01-03	SIR1503027	-	-	-	SI	-	SI	-	-	-	N/A
	VUE	RÓTULA	V6 (3.0) 02-04	SIRK5331	SI	-	-	-	-	SI	-	-	-	N/A
	VUE	SOPORTE FLECHA	V6 (3.0) 01-03	SM1524	-	-	-	-	-	-	-	-	-	DIAMETRO INTERIOR 30mm
	VUE	TERMINAL	V6 (3.0) 02-03	SIR1303015	-	-	-	-	-	-	-	SI	-	N/A
	VUE	TERMINAL	V6 (3.0) 02-04	SIR1103018	SI	-	SI	SI	-	-	SI	-	-	N/A
	VUE	TORNILLO ESTABILIZADOR	V6 (3.0) 02-04	SIRK80460	SI	-	SI	-	-	-	-	-	-	N/A
	VUE	TORNILLO ESTABILIZADOR	V6 (3.0) 02-04	SIRK80461	SI	-	-	SI	-	-	-	-	-	N/A
	VUE	BASE DE AMORTIGUADOR	V6 (3.5) 04-05	SM5235	SI	-	-	-	-	-	-	-	-	CON BALERO
	VUE	BUJE	V6 (3.5) 03-09	SIR1403022	-	-	-	-	-	SI	-	-	-	GRANDE DE HORQUILLA
	VUE	HORQUILLA	V6 (3.5) 03-10	SIR1503027	-	-	-	SI	-	SI	-	-	-	N/A
	VUE	RÓTULA	V6 (3.5) 03-10	SIRK5331	SI	-	-	-	-	SI	-	-	-	N/A
	VUE	SOPORTE FLECHA CARDAN	V6 (3.5) 03-07	SM1524	-	-	-	-	-	-	-	-	-	DIAMETRO INTERIOR 30mm
	VUE	SOPORTE MOTOR	V6 (3.5) 08-10	SM3533	SI	-	-	-	-	-	-	-	-	SOLIDO
	VUE	TERMINAL	V6 (3.5) 03-09	SIR1103018	SI	-	SI	SI	-	-	SI	-	-	N/A
	VUE	TERMINAL	V6 (3.5) 03-09	SIR1303015	-	-	-	-	-	-	-	SI	-	N/A
	VUE	TORNILLO ESTABILIZADOR	V6 (3.5) 03-07	SIRK80460	SI	-	SI	-	-	-	-	-	-	N/A
	VUE	TORNILLO ESTABILIZADOR	V6 (3.5) 03-07	SIRK80461	SI	-	-	SI	-	-	-	-	-	N/A
	VUE	BUJE	V6 (3.6) 08-09	SIR1403022	-	-	-	-	-	SI	-	-	-	GRANDE DE HORQUILLA
	VUE	HORQUILLA	V6 (3.6) 08-09	SIR1503027	-	-	-	SI	-	SI	-	-	-	N/A
	VUE	RÓTULA	V6 (3.6) 08-10	SIRK5331	SI	-	-	-	-	SI	-	-	-	N/A
	VUE	SOPORTE FLECHA CARDAN	V6 (3.6) 08-10	SM1524	-	-	-	-	-	-	-	-	-	DIAMETRO INTERIOR 30mm
	VUE	SOPORTE MOTOR	V6 (3.6) 08-10	SM3532H	SI	-	SI	-	-	-	-	-	-	HIDRÁULICO
	VUE	SOPORTE MOTOR	V6 (3.6) 08-10	SM3533	SI	-	-	-	-	-	-	-	-	SOLIDO
	VUE	TERMINAL	V6 (3.6) 08-09	SIR1103018	SI	-	SI	SI	-	-	SI	-	-	N/A
	VUE	TERMINAL	V6 (3.6) 08-09	SIR1303015	-	-	-	-	-	-	-	SI	-	N/A



ACURA

Block **Modelo – Producto – Motor – Especificaciones**

1	Modelos	Productos	Motor/años	SKU	Del.	Tras.	Der.	Izq.	Sup.	Inf.	Ext.	Int.	Tracc.	Especificaciones
	CL	BASE DE AMORTIGUADOR	L4 (2.2) 98-99	SIRK9492	-	-	-	-	-	-	-	-	-	GOMAS PARA BASE AMORTIGUADOR
	CL	BUJE	L4 (2.2) 97-97	SIR1409027	-	-	-	-	SI	-	-	-	-	DE HORQUILLA
	CL	HORQUILLA	L4 (2.2) 98-99	SIRK90446	SI	-	SI	-	SI	-	-	-	-	N/A
	CL	HORQUILLA	L4 (2.2) 98-99	SIRK90447	SI	-	-	SI	SI	-	-	-	-	N/A
	CL	RÓTULA	L4 (2.2) 98-99	SIRK9643	SI	-	-	-	-	SI	-	-	-	N/A
	CL	SOPORTE MOTOR	L4 (2.2) 97-98	SM6587H	-	SI	-	-	-	-	-	-	-	HIDRAULICO, CON VALVULA SOLENOIDE
	CL	SOPORTE MOTOR	L4 (2.2) 97-98	SM6547H	-	SI	-	-	-	-	-	-	-	HIDRAULICO, SIN VALVULA SOLENOIDE
	CL	SOPORTE MOTOR	L4 (2.2) 97-98	SM6549	SI	-	-	SI	-	-	-	-	-	SOLIDO
	CL	SOPORTE MOTOR	L4 (2.2) 97-98	SM6528	SI	-	-	-	-	-	-	-	-	SOLIDO
	CL	TERMINAL	L4 (2.2) 97-97	SIREV342	-	-	-	-	-	-	-	SI	-	N/A
	CL	TERMINAL	L4 (2.2) 98-99	SIRES3392R	SI	-	-	SI	-	-	SI	-	-	N/A
	CL	TORNILLO ESTABILIZADOR	L4 (2.2) 97-97	SIRK90122	SI	-	-	-	-	-	-	-	-	N/A
	CL	BASE DE AMORTIGUADOR	L4 (2.3) 99-02	SIRK9492	-	-	-	-	-	-	-	-	-	GOMAS PARA BASE AMORTIGUADOR
	CL	BUJE	L4 (2.3) 98-99	SIR1409027	-	-	-	-	SI	-	-	-	-	DE HORQUILLA
	CL	HORQUILLA	L4 (2.3) 97-99	SIRK90447	SI	-	-	SI	SI	-	-	-	-	N/A
	CL	HORQUILLA	L4 (2.3) 99-99	SIRK90446	SI	-	SI	-	SI	-	-	-	-	N/A
	CL	HORQUILLA	L4 (2.3) 01-01	SIR1509007	-	SI	-	SI	-	SI	-	-	-	N/A
	CL	RÓTULA	L4 (2.3) 99-02	SIRK9643	SI	-	-	-	-	SI	-	-	-	N/A
	CL	RÓTULA	L4 (2.3) 02-02	SIRK90336	SI	-	-	-	SI	-	-	-	-	N/A
	CL	RÓTULA	L4 (2.3) 02-02	SIRK90492	SI	-	-	-	SI	-	-	-	-	N/A
	CL	SOPORTE MOTOR	L4 (2.3) 98-99	SM6587H	-	SI	-	-	-	-	-	-	-	HIDRAULICO, CON VALVULA SOLENOIDE
	CL	SOPORTE MOTOR	L4 (2.3) 98-99	SM6547H	-	SI	-	-	-	-	-	-	-	HIDRAULICO, SIN VALVULA SOLENOIDE
	CL	SOPORTE MOTOR	L4 (2.3) 98-99	SM6549	SI	-	-	SI	-	-	-	-	-	SOLIDO
	CL	SOPORTE MOTOR	L4 (2.3) 98-99	SM6528	SI	-	-	-	-	-	-	-	-	SOLIDO
	CL	TERMINAL	L4 (2.3) 98-98	SIREV342	-	-	-	-	-	-	-	SI	-	N/A
	CL	TERMINAL	L4 (2.3) 99-99	SIRES3392R	SI	-	-	SI	-	-	SI	-	-	N/A
	CL	TERMINAL	L4 (2.3) 02-02	SIR1309002	-	-	-	-	-	-	-	SI	-	N/A
	CL	TERMINAL	L4 (2.3) 02-02	SIRES3490	-	-	-	SI	-	-	SI	-	-	N/A
	CL	TERMINAL	L4 (2.3) 02-02	SIRES3491	-	-	SI	-	-	-	SI	-	-	N/A
	CL	TORNILLO ESTABILIZADOR	L4 (2.3) 98-98	SIRK90122	SI	-	-	-	-	-	-	-	-	N/A
	CL	TORNILLO ESTABILIZADOR	L4 (2.3) 02-02	SIRK90340	SI	-	SI	-	-	-	-	-	-	N/A
	CL	TORNILLO ESTABILIZADOR	L4 (2.3) 02-02	SIRK90341	SI	-	-	SI	-	-	-	-	-	N/A
	CL	BASE DE AMORTIGUADOR	V6 (3.0) 97-99	SIRK9492	-	-	-	-	-	-	-	-	-	GOMAS PARA BASE AMORTIGUADOR
	CL	BUJE	V6 (3.0) 97-99	SIR1409027	-	-	-	-	SI	-	-	-	-	DE HORQUILLA
	CL	HORQUILLA	V6 (3.0) 97-99	SIRK90446	SI	-	SI	-	SI	-	-	-	-	N/A
	CL	HORQUILLA	V6 (3.0) 97-99	SIRK90447	SI	-	-	SI	SI	-	-	-	-	N/A
	CL	RÓTULA	V6 (3.0) 97-99	SIRK9643	SI	-	-	-	-	SI	-	-	-	N/A
	CL	TERMINAL	V6 (3.0) 97-99	SIRES3392R	SI	-	-	SI	-	-	SI	-	-	N/A
	CL	TERMINAL	V6 (3.0) 97-99	SIREV342	-	-	-	-	-	-	-	SI	-	N/A
	CL	TORNILLO ESTABILIZADOR	V6 (3.0) 97-99	SIRK90122	SI	-	-	-	-	-	-	-	-	N/A
	CL	BASE DE AMORTIGUADOR	V6 (3.2) 01-03	SIRK9492	-	-	-	-	-	-	-	-	-	GOMAS PARA BASE AMORTIGUADOR
	CL	HORQUILLA	V6 (3.2) 01-03	SIR1509007	-	SI	-	SI	-	SI	-	-	-	N/A
	CL	RÓTULA	V6 (3.2) 01-03	SIRK90336	SI	-	-	-	SI	-	-	-	-	N/A
	CL	RÓTULA	V6 (3.2) 01-03	SIRK90492	SI	-	-	-	SI	-	-	-	-	N/A
	CL	RÓTULA	V6 (3.2) 01-03	SIRK9643	SI	-	-	-	-	SI	-	-	-	N/A

ACURA

Block														Modelo - Producto - Motor - Especificaciones
1	Modelos	Productos	Motor/años	Sku	Del.	Tras.	Der.	Izq.	Sup.	Inf.	Ext.	Int.	Tracc.	Especificaciones
	CL	SOPORTE MOTOR	V6 (3.2) 01-03	SM1222H	SI	-	-	-	-	-	-	-	-	HIDRAULICO
	CL	SOPORTE MOTOR	V6 (3.2) 01-03	SM1221H	-	SI	-	-	-	-	-	-	-	HIDRAULICO
	CL	SOPORTE MOTOR	V6 (3.2) 01-03	SM1225	SI	-	SI	-	-	-	-	-	-	SOLIDO
	CL	SOPORTE TRANSMISIÓN	V6 (3.2) 01-03	SM6582	SI	-	-	-	-	-	-	-	-	SOLIDO
	CL	SOPORTE TRANSMISIÓN	V6 (3.2) 01-03	SM6579	-	SI	-	-	-	-	-	-	-	SOLIDO
	CL	TERMINAL	V6 (3.2) 01-03	SIR1309002	-	-	-	-	-	-	-	SI	-	N/A
	CL	TERMINAL	V6 (3.2) 01-03	SIRES3490	-	-	-	SI	-	-	SI	-	-	N/A
	CL	TERMINAL	V6 (3.2) 01-03	SIRES3491	-	-	SI	-	-	-	SI	-	-	N/A
	CL	TORNILLO ESTABILIZADOR	V6 (3.2) 01-03	SIRK90340	SI	-	SI	-	-	-	-	-	-	N/A
	CL	TORNILLO ESTABILIZADOR	V6 (3.2) 01-03	SIRK90341	SI	-	-	SI	-	-	-	-	-	N/A

2	Modelos	Productos	Motor/años	Sku	Del.	Tras.	Der.	Izq.	Sup.	Inf.	Ext.	Int.	Tracc.	Especificaciones
	CSX	SOPORTE MOTOR	L4 (2.0) 06-11	SM3430HR	SI	-	SI	-	-	-	-	-	-	HIDRAULICO SIN ALUMINIO, REPUESTO 3430
	CSX	SOPORTE TORSIÓN	L4 (2.0) 06-11	SM3560	SI	-	-	-	SI	-	-	-	-	SOLIDO
	CSX	SOPORTE TORSIÓN	L4 (2.0) 06-11	SM3559	-	SI	-	-	-	SI	-	-	-	SOLIDO
	CSX	TERMINAL	L4 (2.0) 06-10	SIRS60600	SI	-	-	-	-	-	-	-	-	N/A
	CSX	TERMINAL	L4 (2.0) 06-10	SIRS60601	SI	-	-	-	-	-	-	-	-	N/A

3	Modelos	Productos	Motor/años	Sku	Del.	Tras.	Der.	Izq.	Sup.	Inf.	Ext.	Int.	Tracc.	Especificaciones
	EL	BRAZO CONTROL	L4 (1.6) 97-00	SIRS60119	-	-	-	-	-	-	-	-	-	N/A
	EL	BUJE	L4 (1.6) 97-00	SIRK80668	-	SI	-	-	-	-	-	-	-	N/A
	EL	BUJE	L4 (1.6) 97-00	SIRK90061	SI	-	-	-	-	SI	-	SI	-	N/A
	EL	BUJE	L4 (1.6) 97-00	SIRK90417	SI	-	-	-	-	SI	SI	-	-	N/A
	EL	RÓTULA	L4 (1.6) 97-00	SIRK90492	SI	-	-	-	SI	-	-	-	-	N/A
	EL	SOPORTE MOTOR	L4 (1.6) 97-01	SM6502	SI	-	-	SI	-	SI	-	-	-	SOLIDO
	EL	SOPORTE MOTOR	L4 (1.6) 97-01	SM6506	-	SI	-	-	-	-	-	-	-	SOLIDO
	EL	TERMINAL	L4 (1.6) 97-00	SIRES3331R	SI	-	SI	-	-	-	SI	-	-	N/A
	EL	TERMINAL	L4 (1.6) 97-00	SIRES3332R	SI	-	-	SI	-	-	SI	-	-	N/A
	EL	TIRANTE DE SUSPENSIÓN	L4 (1.6) 01-02	SIRMS60173	-	SI	-	-	SI	-	-	-	-	N/A
	EL	TORNILLO ESTABILIZADOR	L4 (1.6) 01-02	SIRK90454	SI	-	-	SI	-	-	-	-	-	N/A
	EL	TORNILLO ESTABILIZADOR	L4 (1.6) 01-02	SIRK90455	SI	-	SI	-	-	-	-	-	-	N/A
	EL	SOPORTE MOTOR	L4 (1.7) 01-05	SM1150H	SI	-	-	SI	-	-	-	-	-	HIDRAULICO
	EL	SOPORTE MOTOR	L4 (1.7) 01-05	SM1185	SI	-	-	-	-	-	-	-	-	TRANSMISIÓN AUTOMÁTICA, SOLIDO
	EL	TIRANTE DE SUSPENSIÓN	L4 (1.7) 01-05	SIRMS60173	-	SI	-	-	SI	-	-	-	-	N/A
	EL	TORNILLO ESTABILIZADOR	L4 (1.7) 01-05	SIRK90454	SI	-	-	SI	-	-	-	-	-	N/A
	EL	TORNILLO ESTABILIZADOR	L4 (1.7) 01-05	SIRK90455	SI	-	SI	-	-	-	-	-	-	N/A

4	Modelos	Productos	Motor/años	Sku	Del.	Tras.	Der.	Izq.	Sup.	Inf.	Ext.	Int.	Tracc.	Especificaciones
	ILX	RÓTULA	L4 (2.0) 14-16	SIR1009013	-	-	-	-	-	SI	-	-	-	N/A
	ILX	SOPORTE TORSIÓN	L4 (2.0) 13-15	SM4267	-	-	-	-	-	SI	-	-	-	SOLIDO
	ILX	SOPORTE TORSIÓN	L4 (2.0) 13-15	SM4271	-	-	SI	-	-	-	-	-	-	SOLIDO, 1 PIEZA
	ILX	TERMINAL	L4 (2.0) 13-16	SIR1109029	-	-	-	SI	-	-	SI	-	-	N/A
	ILX	TERMINAL	L4 (2.0) 14-16	SIR1109028	-	-	SI	-	-	-	SI	-	-	N/A
	ILX	RÓTULA	L4 (2.4) 13-16	SIR1009013	-	-	-	-	-	SI	-	-	-	N/A
	ILX	SOPORTE MOTOR	L4 (2.4) 13-15	SM3430HR	SI	-	SI	-	-	-	-	-	-	HIDRAULICO SIN ALUMINIO, REPUESTO 3430

ACURA

Block Modelo - Producto - Motor - Especificaciones

4	Modelos	Productos	Motor/años	SKU	Del.	Tras.	Der.	Izq.	Sup.	Inf.	Ext.	Int.	Tracc.	Especificaciones
	ILX	SOPORTE TORSIÓN	L4 (2.4) 13-15	SM3560	SI	-	-	-	SI	-	-	-	-	SOLIDO
	ILX	TERMINAL	L4 (2.4) 13-16	SIR1109028	-	-	SI	-	-	-	SI	-	-	N/A
	ILX	TERMINAL	L4 (2.4) 13-16	SIR1109029	-	-	-	SI	-	-	SI	-	-	N/A

5	Modelos	Productos	Motor/años	SKU	Del.	Tras.	Der.	Izq.	Sup.	Inf.	Ext.	Int.	Tracc.	Especificaciones
	INTEGRA	BUJE	L4 (1.6) 94-94	SIRK80668	-	SI	-	-	-	-	-	-	-	N/A
	INTEGRA	TERMINAL	L4 (1.6) 86-89	SIRES2095R	SI	-	-	-	-	-	SI	-	-	N/A
	INTEGRA	TERMINAL	L4 (1.6) 90-90	SIRES2943R	SI	-	SI	-	-	-	SI	-	-	N/A
	INTEGRA	TERMINAL	L4 (1.6) 94-94	SIRES3331R	SI	-	SI	-	-	-	SI	-	-	N/A
	INTEGRA	TERMINAL	L4 (1.6) 94-94	SIREV299	-	-	-	-	-	-	-	SI	-	N/A
	INTEGRA	RÓTULA	L4 (1.7) 92-93	SIRK9385	-	-	-	-	-	SI	-	-	-	N/A
	INTEGRA	RÓTULA	L4 (1.7) 92-94	SIRK90492	SI	-	-	-	SI	-	-	-	-	N/A
	INTEGRA	TERMINAL	L4 (1.7) 90-93	SIRES2946L	SI	-	-	SI	-	-	SI	-	-	N/A
	INTEGRA	TERMINAL	L4 (1.7) 92-93	SIRES2943R	SI	-	SI	-	-	-	SI	-	-	N/A
	INTEGRA	BUJE	L4 (1.8) 94-01	SIRK80668	-	SI	-	-	-	-	-	-	-	N/A
	INTEGRA	BUJE	L4 (1.8) 94-01	SIRK90061	SI	-	-	-	-	SI	-	SI	-	N/A
	INTEGRA	BUJE	L4 (1.8) 94-01	SIRK90417	SI	-	-	-	-	SI	SI	-	-	N/A
	INTEGRA	HORQUILLA	L4 (1.8) 90-93	SIRK80330	-	-	-	SI	-	SI	-	-	-	N/A
	INTEGRA	RÓTULA	L4 (1.8) 90-01	SIRK90492	SI	-	-	-	SI	-	-	-	-	N/A
	INTEGRA	RÓTULA	L4 (1.8) 90-93	SIRK9385	-	-	-	-	-	SI	-	-	-	N/A
	INTEGRA	SOPORTE MOTOR	L4 (1.8) 94-01	SM6520	SI	-	-	-	-	-	-	-	-	SOLIDO
	INTEGRA	SOPORTE MOTOR	L4 (1.8) 94-01	SM6506	-	SI	-	-	-	-	-	-	-	SOLIDO
	INTEGRA	SOPORTE MOTOR	L4 (1.8) 94-01	SM6576	SI	-	-	SI	-	SI	-	-	-	TRANSMISIÓN ESTANDAR, EXCEPTO TIPO R. SOLIDO
	INTEGRA	SOPORTE MOTOR	L4 (1.8) 94-01	SM6502	SI	-	-	SI	-	SI	-	-	-	TRANSMISIÓN ESTANDAR, TIPO R. SOLIDO
	INTEGRA	TERMINAL	L4 (1.8) 90-93	SIRES2943R	SI	-	SI	-	-	-	SI	-	-	N/A
	INTEGRA	TERMINAL	L4 (1.8) 90-93	SIRES2946L	SI	-	-	SI	-	-	SI	-	-	N/A
	INTEGRA	TERMINAL	L4 (1.8) 94-01	SIRES3331R	SI	-	SI	-	-	-	SI	-	-	N/A
	INTEGRA	TERMINAL	L4 (1.8) 94-01	SIRES3332R	SI	-	-	SI	-	-	SI	-	-	N/A
	INTEGRA	TERMINAL	L4 (1.8) 94-97	SIREV299	-	-	-	-	-	-	-	SI	-	N/A

6	Modelos	Productos	Motor/años	SKU	Del.	Tras.	Der.	Izq.	Sup.	Inf.	Ext.	Int.	Tracc.	Especificaciones
	LEGEND	RÓTULA	V6 (3.2) 91-95	SIRK90492	SI	-	-	-	SI	-	-	-	-	N/A

7	Modelos	Productos	Motor/años	SKU	Del.	Tras.	Der.	Izq.	Sup.	Inf.	Ext.	Int.	Tracc.	Especificaciones
	MDX	BASE DE AMORTIGUADOR	V6 (3.5) 01-06	SM5231	SI	-	-	-	-	-	-	-	-	SOLIDO
	MDX	BUJE	V6 (3.5) 01-06	SIR1409005	-	-	-	-	-	SI	-	-	-	DE HORQUILLA, FLOTANTE
	MDX	BUJE	V6 (3.5) 01-06	SIR1409006	-	-	-	-	-	SI	-	-	-	PARA HORQUILLA, CHICO
	MDX	BUJE	V6 (3.5) 07-07	SIRMS60403	SI	-	-	-	-	-	-	-	-	DE BARRA ESTABILIZADORA
	MDX	GOMA VARILLA	V6 (3.5) 07-07	SIR1017329	SI	-	-	-	-	-	-	-	-	N/A
	MDX	RÓTULA	V6 (3.5) 01-06	SIR1009012	-	-	-	-	-	SI	-	-	-	N/A
	MDX	SOPORTE MOTOR	V6 (3.5) 01-02	SM1225	SI	-	SI	-	-	-	-	-	-	SOLIDO
	MDX	SOPORTE MOTOR	V6 (3.5) 01-06	SM1605H	SI	-	-	-	-	-	-	-	-	HIDRAULICO
	MDX	SOPORTE MOTOR	V6 (3.5) 14-20	SM3015H	SI	-	SI	-	-	-	-	-	-	TRANSMISIÓN AUTOMÁTICA 6 Y 9 VELOCIDADES, ELECTRO HIDRÁULICO
	MDX	SOPORTE MOTOR	V6 (3.5) 14-20	SM3015R	SI	-	SI	-	-	-	-	-	-	TRANSMISIÓN AUTOMÁTICA 6 Y 9 VELOCIDADES, ELECTRO HIDRÁULICO, REPUESTO SOPORTE SOLIDO
	MDX	SOPORTE TRANSMISIÓN	V6 (3.5) 01-02	SM6582	SI	-	-	-	-	-	-	-	-	SOLIDO

ACURA

Block		Modelo - Producto - Motor - Especificaciones												
7	Modelos	Productos	Motor/años	Sku	Del.	Tras.	Der.	Izq.	Sup.	Inf.	Ext.	Int.	Tracc.	Especificaciones
	MDX	SOPORTE TRANSMISIÓN	V6 (3.5) 01-02	SM6579	-	SI	-	-	-	-	-	-	-	SOLIDO
	MDX	SOPORTE TRANSMISIÓN	V6 (3.5) 03-05	SM3433	-	SI	-	-	-	-	-	-	-	SOLIDO
	MDX	SOPORTE TRANSMISIÓN	V6 (3.5) 03-06	SM3434	SI	-	-	-	-	-	-	-	-	SOLIDO
	MDX	SOPORTE TRANSMISIÓN	V6 (3.5) 03-06	SM3435	-	SI	-	-	-	-	-	-	-	SOLIDO
	MDX	TERMINAL	V6 (3.5) 01-06	SIR1309011	-	-	-	-	-	-	-	SI	-	N/A
	MDX	TORNILLO ESTABILIZADOR	V6 (3.5) 01-05	SIRK90349	SI	-	-	-	-	-	-	-	-	N/A
	MDX	BUJE	V6 (3.7) 07-09	SIRMS60403	SI	-	-	-	-	-	-	-	-	DE BARRA ESTABILIZADORA
	MDX	GOMA VARILLA	V6 (3.7) 07-09	SIR1017329	SI	-	-	-	-	-	-	-	-	N/A
	MDX	SOPORTE MOTOR	V6 (3.7) 07-13	SM4908H	SI	-	SI	-	-	-	-	-	-	HIDRAULICO
	MDX	SOPORTE MOTOR	V6 (3.7) 07-13	SM3329H	-	SI	-	-	-	-	-	-	-	TRANSMISIÓN AUTOMÁTICA 5 Y 6 VELOCIDADES, HIDRAULICO
	MDX	SOPORTE MOTOR	V6 (3.7) 07-13	SM3421H	-	SI	-	-	-	-	-	-	-	TRANSMISIÓN AUTOMÁTICA, HIDRAULICO

8	Modelos	Productos	Motor/años	Sku	Del.	Tras.	Der.	Izq.	Sup.	Inf.	Ext.	Int.	Tracc.	Especificaciones
	RDX	SOPORTE MOTOR	L4 (2.3) 07-12	SM1628H	SI	-	SI	-	-	-	-	-	-	HIDRAULICO
	RDX	SOPORTE TORSIÓN	L4 (2.3) 07-12	SM3420	SI	-	-	-	-	SI	-	-	-	TRANSMISIÓN AUTOMÁTICA, SOLIDO
	RDX	TORNILLO ESTABILIZADOR	L4 (2.3) 07-12	SIR2109023	SI	-	-	-	-	-	-	-	-	N/A
	RDX	SOPORTE MOTOR	V6 (3.5) 13-18	SM3427H	SI	-	-	-	-	-	-	-	-	ELECTRO HIDRAULICO

9	Modelos	Productos	Motor/años	Sku	Del.	Tras.	Der.	Izq.	Sup.	Inf.	Ext.	Int.	Tracc.	Especificaciones
	RL	RÓTULA	V6 (3.5) 96-04	SIRK90492	SI	-	-	-	SI	-	-	-	-	N/A
	RL	TORNILLO ESTABILIZADOR	V6 (3.5) 96-04	SIRK9545	-	SI	-	-	-	-	-	-	-	N/A

10	Modelos	Productos	Motor/años	Sku	Del.	Tras.	Der.	Izq.	Sup.	Inf.	Ext.	Int.	Tracc.	Especificaciones
	RLX	SOPORTE MOTOR	V6 (3.5) 14-19	SM3428H	-	SI	-	-	-	-	-	-	-	ELECTRO HIDRAULICO
	RLX	SOPORTE MOTOR	V6 (3.5) 14-20	SM3427H	SI	-	-	-	-	-	-	-	-	ELECTRO HIDRAULICO

11	Modelos	Productos	Motor/años	Sku	Del.	Tras.	Der.	Izq.	Sup.	Inf.	Ext.	Int.	Tracc.	Especificaciones
	RSX	BUJE	L4 (2.0) 02-06	SIRK200053	SI	-	-	-	-	SI	-	-	-	DE HORQUILLA
	RSX	SOPORTE DIFERENCIAL	L4 (2.0) 02-06	SM1632	-	SI	-	-	-	-	-	-	4WD	SOLIDO
	RSX	SOPORTE MOTOR	L4 (2.0) 02-06	SM1356	SI	-	-	-	-	-	-	-	-	TRANSMISIÓN AUTOMÁTICA, SOLIDO
	RSX	SOPORTE TRANSMISIÓN	L4 (2.0) 01-06	SM3672	-	-	-	-	-	-	-	-	-	ESTANDAR, SOLIDO
	RSX	SOPORTE TRANSMISIÓN	L4 (2.0) 02-06	SM1572	-	-	-	SI	-	-	-	-	-	AUTOMÁTICA 4 Y 5 VELOCIDADES, SOLIDO
	RSX	TIRANTE DE SUSPENSIÓN	L4 (2.0) 02-05	SIRMS60173	-	SI	-	-	SI	-	-	-	-	N/A
	RSX	TORNILLO ESTABILIZADOR	L4 (2.0) 02-06	SIRK90454	SI	-	-	SI	-	-	-	-	-	N/A
	RSX	TORNILLO ESTABILIZADOR	L4 (2.0) 02-06	SIRK90455	SI	-	SI	-	-	-	-	-	-	N/A

12	Modelos	Productos	Motor/años	Sku	Del.	Tras.	Der.	Izq.	Sup.	Inf.	Ext.	Int.	Tracc.	Especificaciones
	SLX	BUJE	V6 (3.2) 96-97	SIRK9872	-	-	-	-	-	SI	-	-	-	N/A
	SLX	RÓTULA	V6 (3.2) 96-97	SIRK90685	-	-	-	-	SI	-	-	-	-	N/A
	SLX	TERMINAL	V6 (3.2) 96-97	SIRES2953	-	-	-	-	-	-	SI	-	-	N/A
	SLX	TERMINAL	V6 (3.2) 96-97	SIRES2954	SI	-	-	-	-	-	-	SI	-	N/A
	SLX	TORNILLO ESTABILIZADOR	V6 (3.2) 96-97	SIRK80300	-	SI	-	-	-	-	-	-	-	N/A
	SLX	BUJE	V6 (3.5) 98-99	SIRK9872	-	-	-	-	-	SI	-	-	-	N/A

ACURA

Block **Modelo – Producto – Motor – Especificaciones**

12	Modelos	Productos	Motor/años	SKU	Del.	Tras.	Der.	Izq.	Sup.	Inf.	Ext.	Int.	Tracc.	Especificaciones
	SLX	RÓTULA	V6 (3.5) 98-99	SIRK90685	-	-	-	-	SI	-	-	-	-	N/A
	SLX	TERMINAL	V6 (3.5) 98-99	SIRES2953	-	-	-	-	-	-	SI	-	-	N/A
	SLX	TERMINAL	V6 (3.5) 98-99	SIRES2954	SI	-	-	-	-	-	-	SI	-	N/A
	SLX	TORNILLO ESTABILIZADOR	V6 (3.5) 98-99	SIRK80300	-	SI	-	-	-	-	-	-	-	N/A

13	Modelos	Productos	Motor/años	SKU	Del.	Tras.	Der.	Izq.	Sup.	Inf.	Ext.	Int.	Tracc.	Especificaciones
	TL	RÓTULA	L5 (2.5) 97-99	SIRK90492	SI	-	-	-	SI	-	-	-	-	N/A
	TL	RÓTULA	L5 (2.5) 99-99	SIRK90336	SI	-	-	-	SI	-	-	-	-	N/A
	TL	TORNILLO ESTABILIZADOR	L5 (2.5) 96-98	SIRK90122	SI	-	-	-	-	-	-	-	-	N/A
	TL	BASE DE AMORTIGUADOR	V6 (3.2) 99-08	SIRK9492	-	-	-	-	-	-	-	-	-	GOMAS PARA BASE AMORTIGUADOR
	TL	BUJE	V6 (3.2) 04-06	SIRMS60403	SI	-	-	-	-	-	-	-	-	DE BARRA ESTABILIZADORA
	TL	BUJE	V6 (3.2) 04-13	SIRK9815	-	-	-	-	-	SI	-	-	-	MEDIO
	TL	GOMA VARILLA	V6 (3.2) 04-06	SIR1017329	SI	-	-	-	-	-	-	-	-	N/A
	TL	HORQUILLA	V6 (3.2) 99-03	SIR1509007	-	SI	-	SI	-	SI	-	-	-	N/A
	TL	RÓTULA	V6 (3.2) 96-08	SIRK90492	SI	-	-	-	SI	-	-	-	-	N/A
	TL	RÓTULA	V6 (3.2) 98-03	SIRK90336	SI	-	-	-	SI	-	-	-	-	N/A
	TL	RÓTULA	V6 (3.2) 99-03	SIRK9643	SI	-	-	-	-	SI	-	-	-	N/A
	TL	SOPORTE MOTOR	V6 (3.2) 04-06	SM3940	-	SI	-	SI	-	-	-	-	-	SOLIDO
	TL	SOPORTE MOTOR	V6 (3.2) 04-08	SM3390H	SI	-	-	-	-	-	-	-	-	HIDRAULICO
	TL	SOPORTE MOTOR	V6 (3.2) 04-08	SM1233H	SI	-	SI	-	-	-	-	-	-	HIDRAULICO
	TL	SOPORTE MOTOR	V6 (3.2) 04-08	SM1232H	-	SI	-	-	-	-	-	-	-	HIDRAULICO
	TL	SOPORTE MOTOR	V6 (3.2) 99-03	SM1222H	SI	-	-	-	-	-	-	-	-	HIDRAULICO
	TL	SOPORTE MOTOR	V6 (3.2) 99-03	SM1221H	-	SI	-	-	-	-	-	-	-	HIDRAULICO
	TL	SOPORTE MOTOR	V6 (3.2) 99-03	SM1225	SI	-	SI	-	-	-	-	-	-	SOLIDO
	TL	SOPORTE TRANSMISIÓN	V6 (3.2) 04-06	SM4531	-	-	-	-	-	SI	-	-	-	AUTOMÁTICA, SOLIDO
	TL	SOPORTE TRANSMISIÓN	V6 (3.2) 04-06	SM3426	-	-	-	-	SI	-	-	-	-	SOLIDO
	TL	SOPORTE TRANSMISIÓN	V6 (3.2) 04-08	SM3425	SI	-	-	-	-	SI	-	-	-	SOLIDO
	TL	SOPORTE TRANSMISIÓN	V6 (3.2) 99-03	SM6582	SI	-	-	-	-	-	-	-	-	SOLIDO
	TL	SOPORTE TRANSMISIÓN	V6 (3.2) 99-03	SM6579	-	SI	-	-	-	-	-	-	-	SOLIDO
	TL	TERMINAL	V6 (3.2) 99-03	SIR1309002	-	-	-	-	-	-	-	SI	-	N/A
	TL	TERMINAL	V6 (3.2) 99-03	SIRES3490	-	-	-	SI	-	-	SI	-	-	N/A
	TL	TERMINAL	V6 (3.2) 99-03	SIRES3491	-	-	SI	-	-	-	SI	-	-	N/A
	TL	TERMINAL	V6 (3.2) 04-08	SIREV80210	SI	-	-	-	-	-	-	SI	-	N/A
	TL	TORNILLO ESTABILIZADOR	V6 (3.2) 96-98	SIRK90122	SI	-	-	-	-	-	-	-	-	N/A
	TL	TORNILLO ESTABILIZADOR	V6 (3.2) 99-03	SIRK90340	SI	-	SI	-	-	-	-	-	-	N/A
	TL	TORNILLO ESTABILIZADOR	V6 (3.2) 99-03	SIRK90341	SI	-	-	SI	-	-	-	-	-	N/A
	TL	BASE DE AMORTIGUADOR	V6 (3.5) 07-12	SIRK9492	-	-	-	-	-	-	-	-	-	GOMAS PARA BASE AMORTIGUADOR
	TL	BUJE	V6 (3.5) 07-14	SIRK9815	-	-	-	-	-	SI	-	-	-	MEDIO
	TL	HORQUILLA	V6 (3.5) 09-14	SIR1509024	-	-	SI	-	SI	-	-	-	-	N/A
	TL	HORQUILLA	V6 (3.5) 10-14	SIR1509023	-	-	-	SI	SI	-	-	-	-	N/A
	TL	RÓTULA	V6 (3.5) 07-12	SIRK90492	SI	-	-	-	SI	-	-	-	-	N/A
	TL	RÓTULA	V6 (3.5) 10-12	SIRK500081	SI	-	-	-	-	SI	-	-	-	N/A
	TL	SOPORTE MOTOR	V6 (3.5) 06-08	SM1233H	SI	-	SI	-	-	-	-	-	-	HIDRAULICO
	TL	SOPORTE MOTOR	V6 (3.5) 06-08	SM1232H	-	SI	-	-	-	-	-	-	-	HIDRAULICO
	TL	SOPORTE MOTOR	V6 (3.5) 07-08	SM1231H	SI	-	-	-	-	-	-	-	-	HIDRAULICO

ACURA

Block	Modelo - Producto - Motor - Especificaciones													
13	Modelos	Productos	Motor/años	Sku	Del.	Tras.	Der.	Izq.	Sup.	Inf.	Ext.	Int.	Tracc.	Especificaciones
	TL	SOPORTE MOTOR	V6 (3.5) 09-14	SM1649H	SI	-	SI	-	-	-	-	-	-	HIDRAULICO
	TL	SOPORTE MOTOR	V6 (3.5) 09-14	SM3329H	-	SI	-	-	-	-	-	-	-	TRANSMISIÓN AUTOMÁTICA 5 Y 6 VELOCIDADES, HIDRAULICO
	TL	SOPORTE TRANSMISIÓN	V6 (3.5) 06-08	SM3425	SI	-	-	-	-	SI	-	-	-	SOLIDO
	TL	SOPORTE TRANSMISIÓN	V6 (3.5) 07-08	SM3426	-	-	-	-	SI	-	-	-	-	SOLIDO
	TL	TERMINAL	V6 (3.5) 07-08	SIREV80210	SI	-	-	-	-	-	-	SI	-	N/A
	TL	BASE DE AMORTIGUADOR	V6 (3.7) 09-12	SIRK9492	-	-	-	-	-	-	-	-	-	GOMAS PARA BASE AMORTIGUADOR
	TL	BUJE	V6 (3.7) 09-12	SIRK9815	-	-	-	-	-	SI	-	-	-	MEDIO
	TL	HORQUILLA	V6 (3.7) 09-12	SIR1509023	-	-	-	SI	SI	-	-	-	-	N/A
	TL	HORQUILLA	V6 (3.7) 09-12	SIR1509024	-	-	SI	-	SI	-	-	-	-	N/A
	TL	RÓTULA	V6 (3.7) 09-12	SIRK500081	SI	-	-	-	-	SI	-	-	-	N/A
	TL	RÓTULA	V6 (3.7) 09-12	SIRK90492	SI	-	-	-	SI	-	-	-	-	N/A
	TL	SOPORTE MOTOR	V6 (3.7) 09-12	SM1649H	SI	-	SI	-	-	-	-	-	-	HIDRAULICO
	TL	SOPORTE MOTOR	V6 (3.7) 09-12	SM3329H	-	SI	-	-	-	-	-	-	-	TRANSMISIÓN AUTOMÁTICA 5 Y 6 VELOCIDADES, HIDRAULICO

14	Modelos	Productos	Motor/años	Sku	Del.	Tras.	Der.	Izq.	Sup.	Inf.	Ext.	Int.	Tracc.	Especificaciones
	TLX	SOPORTE MOTOR	L4 (2.4) 15-18	SM4604H	SI	-	SI	-	-	-	-	-	-	HIDRAULICO
	TLX	SOPORTE MOTOR	L4 (2.4) 15-20	SM3427H	SI	-	-	-	-	-	-	-	-	ELECTRO HIDRAULICO
	TLX	SOPORTE TRANSMISIÓN	L4 (2.4) 15-18	SM1651HR	-	-	-	SI	-	-	-	-	-	HIDRAULICO, REPUESTO SOPORTE 1651H
	TLX	SOPORTE MOTOR	V6 (3.5) 14-20	SM3427H	SI	-	-	-	-	-	-	-	-	ELECTRO HIDRAULICO
	TLX	SOPORTE MOTOR	V6 (3.5) 15-19	SM3428H	-	SI	-	-	-	-	-	-	-	ELECTRO HIDRAULICO

15	Modelos	Productos	Motor/años	Sku	Del.	Tras.	Der.	Izq.	Sup.	Inf.	Ext.	Int.	Tracc.	Especificaciones
	TSX	BASE DE AMORTIGUADOR	L4 (2.4) 04-14	SIRK9492	-	-	-	-	-	-	-	-	-	GOMAS PARA BASE AMORTIGUADOR
	TSX	BUJE	L4 (2.4) 04-08	SIRMS60403	SI	-	-	-	-	-	-	-	-	DE BARRA ESTABILIZADORA
	TSX	BUJE	L4 (2.4) 04-08	SIR1409012	-	-	-	-	-	SI	-	-	-	GRANDE
	TSX	BUJE	L4 (2.4) 04-08	SIR1409021	-	-	-	-	SI	-	-	-	-	N/A
	TSX	BUJE	L4 (2.4) 04-14	SIRK9815	-	-	-	-	-	SI	-	-	-	MEDIO
	TSX	GOMA VARILLA	L4 (2.4) 04-08	SIR1017329	SI	-	-	-	-	-	-	-	-	N/A
	TSX	HORQUILLA	L4 (2.4) 09-14	SIR1509021	-	-	-	SI	-	SI	-	-	-	N/A
	TSX	HORQUILLA	L4 (2.4) 09-14	SIR1509023	-	-	-	SI	SI	-	-	-	-	N/A
	TSX	HORQUILLA	L4 (2.4) 09-14	SIR1509024	-	-	SI	-	SI	-	-	-	-	N/A
	TSX	RÓTULA	L4 (2.4) 04-08	SIRK80228	SI	-	-	-	-	SI	-	-	-	N/A
	TSX	RÓTULA	L4 (2.4) 04-12	SIRK90492	SI	-	-	-	SI	-	-	-	-	N/A
	TSX	RÓTULA	L4 (2.4) 09-12	SIRK500081	SI	-	-	-	-	SI	-	-	-	N/A
	TSX	SOPORTE MOTOR	L4 (2.4) 03-07	SM1233H	SI	-	SI	-	-	-	-	-	-	HIDRAULICO
	TSX	SOPORTE MOTOR	L4 (2.4) 03-07	SM1232H	-	SI	-	-	-	-	-	-	-	HIDRAULICO
	TSX	SOPORTE MOTOR	L4 (2.4) 04-07	SM1231H	SI	-	-	-	-	-	-	-	-	HIDRAULICO
	TSX	SOPORTE MOTOR	L4 (2.4) 09-14	SM1649H	SI	-	SI	-	-	-	-	-	-	HIDRAULICO
	TSX	SOPORTE MOTOR	L4 (2.4) 09-14	SM1650	-	SI	-	-	-	-	-	-	-	TRANSMISIÓN AUTOMÁTICA, SOLIDO
	TSX	SOPORTE TRANSMISIÓN	L4 (2.4) 04-07	SM1611	-	-	-	SI	-	-	-	-	-	SOLIDO
	TSX	SOPORTE TRANSMISIÓN	L4 (2.4) 04-08	SM1230	SI	-	-	SI	-	-	-	-	-	AUTOMÁTICA, SOLIDO
	TSX	SOPORTE TRANSMISIÓN	L4 (2.4) 04-08	SM1229	-	SI	-	SI	-	-	-	-	-	AUTOMÁTICA, SOLIDO
	TSX	SOPORTE TRANSMISIÓN	L4 (2.4) 04-14	SM3823	-	SI	-	SI	-	-	-	-	-	SOLIDO
	TSX	SOPORTE TRANSMISIÓN	L4 (2.4) 08-12	SM3429	SI	-	-	-	-	SI	-	-	-	SOLIDO
	TSX	SOPORTE TRANSMISIÓN	L4 (2.4) 09-14	SM1651HR	-	-	-	SI	-	-	-	-	-	HIDRAULICO, REPUESTO SOPORTE 1651H

ACURA

Block **Modelo – Producto – Motor – Especificaciones**

15	Modelos	Productos	Motor/años	Sku	Del.	Tras.	Der.	Izq.	Sup.	Inf.	Ext.	Int.	Tracc.	Especificaciones
	TSX	TERMINAL	L4 (2.4) 04-08	SIRES80287	SI	-	SI	-	-	-	SI	-	-	N/A
	TSX	TERMINAL	L4 (2.4) 04-08	SIRES80288	SI	-	-	SI	-	-	SI	-	-	N/A
	TSX	TERMINAL	L4 (2.4) 04-08	SIREV80210	SI	-	-	-	-	-	-	SI	-	N/A
	TSX	TORNILLO ESTABILIZADOR	L4 (2.4) 04-12	SIRK90456	SI	-	-	SI	-	-	-	-	-	N/A
	TSX	TORNILLO ESTABILIZADOR	L4 (2.4) 04-12	SIRK90457	SI	-	SI	-	-	-	-	-	-	N/A
	TSX	BASE DE AMORTIGUADOR	V6 (3.5) 10-14	SIRK9492	-	-	-	-	-	-	-	-	-	GOMAS PARA BASE AMORTIGUADOR
	TSX	BUJE	V6 (3.5) 10-14	SIRK9815	-	-	-	-	-	SI	-	-	-	MEDIO
	TSX	HORQUILLA	V6 (3.5) 10-14	SIR1509021	-	-	-	SI	-	SI	-	-	-	N/A
	TSX	HORQUILLA	V6 (3.5) 10-14	SIR1509023	-	-	-	SI	SI	-	-	-	-	N/A
	TSX	HORQUILLA	V6 (3.5) 10-14	SIR1509024	-	-	SI	-	SI	-	-	-	-	N/A
	TSX	RÓTULA	V6 (3.5) 10-12	SIRK500081	SI	-	-	-	-	SI	-	-	-	N/A
	TSX	RÓTULA	V6 (3.5) 10-12	SIRK90492	SI	-	-	-	SI	-	-	-	-	N/A
	TSX	SOPORTE MOTOR	V6 (3.5) 10-14	SM3449H	SI	-	SI	-	-	-	-	-	-	HIDRAULICO
	TSX	SOPORTE MOTOR	V6 (3.5) 10-14	SM1232H	-	SI	-	-	-	-	-	-	-	HIDRAULICO
	TSX	SOPORTE MOTOR	V6 (3.5) 10-14	SM1650	-	SI	-	-	-	-	-	-	-	TRANSMISION AUTOMATICA, SOLIDO
	TSX	SOPORTE TRANSMISIÓN	V6 (3.5) 10-14	SM3445	-	-	-	-	-	SI	-	-	-	AUTOMATICA, SOLIDO
	TSX	SOPORTE TRANSMISIÓN	V6 (3.5) 10-14	SM3429	SI	-	-	-	-	SI	-	-	-	SOLIDO
	TSX	TORNILLO ESTABILIZADOR	V6 (3.5) 10-12	SIRK90456	SI	-	-	SI	-	-	-	-	-	N/A
	TSX	TORNILLO ESTABILIZADOR	V6 (3.5) 10-12	SIRK90457	SI	-	SI	-	-	-	-	-	-	N/A

16	Modelos	Productos	Motor/años	Sku	Del.	Tras.	Der.	Izq.	Sup.	Inf.	Ext.	Int.	Tracc.	Especificaciones
	ZDX	BUJE	V6 (3.7) 10-12	SIRMS60403	SI	-	-	-	-	-	-	-	-	DE BARRA ESTABILIZADORA
	ZDX	GOMA VARILLA	V6 (3.7) 10-12	SIR1017329	SI	-	-	-	-	-	-	-	-	N/A
	ZDX	SOPORTE MOTOR	V6 (3.7) 10-13	SM3329H	-	SI	-	-	-	-	-	-	-	TRANSMISION AUTOMATICA 5 Y 6 VELOCIDADES, HIDRAULICO
	ZDX	SOPORTE MOTOR	V6 (3.7) 10-13	SM3421H	-	SI	-	-	-	-	-	-	-	TRANSMISION AUTOMATICA, HIDRAULICO



**UN EQUIPO DE EXPERTOS
LISTO PARA ATENDER TUS DUDAS**



4773943556
 contacto@spq.com.mx
 @SPQAutoparts

HONDA

Block														Modelo - Producto - Motor - Especificaciones
1	Modelos	Productos	Motor/años	SKU	Del.	Tras.	Der.	Izg.	Sup.	Inf.	Ext.	Int.	Tracc.	Especificaciones
	ACCORD	BASE DE AMORTIGUADOR	L4 (1.6) 86-86	SIRK9492	-	-	-	-	-	-	-	-	-	GOMAS PARA BASE AMORTIGUADOR
	ACCORD	TERMINAL	L4 (1.6) 76-86	SIRES2095R	SI	-	-	-	-	-	SI	-	-	N/A
	ACCORD	BASE DE AMORTIGUADOR	L4 (1.8) 00-00	SIRK9492	-	-	-	-	-	-	-	-	-	GOMAS PARA BASE AMORTIGUADOR
	ACCORD	HORQUILLA	L4 (1.8) 99-99	SIR1509007	-	SI	-	SI	-	SI	-	-	-	N/A
	ACCORD	RÓTULA	L4 (1.8) 00-00	SIRK90336	SI	-	-	-	SI	-	-	-	-	N/A
	ACCORD	RÓTULA	L4 (1.8) 00-00	SIRK90492	SI	-	-	-	SI	-	-	-	-	N/A
	ACCORD	RÓTULA	L4 (1.8) 00-00	SIRK9643	SI	-	-	-	-	SI	-	-	-	N/A
	ACCORD	TERMINAL	L4 (1.8) 79-86	SIRES2095R	SI	-	-	-	-	-	SI	-	-	N/A
	ACCORD	TERMINAL	L4 (1.8) 00-00	SIR1309002	-	-	-	-	-	-	-	SI	-	N/A
	ACCORD	TERMINAL	L4 (1.8) 00-00	SIRES3490	-	-	-	SI	-	-	SI	-	-	N/A
	ACCORD	TERMINAL	L4 (1.8) 00-00	SIRES3491	-	-	SI	-	-	-	SI	-	-	N/A
	ACCORD	TORNILLO ESTABILIZADOR	L4 (1.8) 00-00	SIRK90340	SI	-	SI	-	-	-	-	-	-	N/A
	ACCORD	TORNILLO ESTABILIZADOR	L4 (1.8) 00-00	SIRK90341	SI	-	-	SI	-	-	-	-	-	N/A
	ACCORD	BASE DE AMORTIGUADOR	L4 (2.0) 86-10	SIRK9492	-	-	-	-	-	-	-	-	-	GOMAS PARA BASE AMORTIGUADOR
	ACCORD	BUJE	L4 (2.0) 86-89	SIR1409027	-	-	-	-	SI	-	-	-	-	DE HORQUILLA
	ACCORD	BUJE	L4 (2.0) 09-10	SIRK9815	-	-	-	-	-	SI	-	-	-	MEDIO
	ACCORD	HORQUILLA	L4 (2.0) 95-97	SIRK90446	SI	-	SI	-	SI	-	-	-	-	N/A
	ACCORD	HORQUILLA	L4 (2.0) 95-97	SIRK90447	SI	-	-	SI	SI	-	-	-	-	N/A
	ACCORD	HORQUILLA	L4 (2.0) 98-98	SIR1509007	-	SI	-	SI	-	SI	-	-	-	N/A
	ACCORD	HORQUILLA	L4 (2.0) 08-12	SIR1509021	-	-	-	SI	-	SI	-	-	-	N/A
	ACCORD	HORQUILLA	L4 (2.0) 09-10	SIR1509023	-	-	-	SI	SI	-	-	-	-	N/A
	ACCORD	HORQUILLA	L4 (2.0) 09-10	SIR1509024	-	-	SI	-	SI	-	-	-	-	N/A
	ACCORD	RÓTULA	L4 (2.0) 86-89	SIRK9385	-	-	-	-	-	SI	-	-	-	N/A
	ACCORD	RÓTULA	L4 (2.0) 94-99	SIRK9643	SI	-	-	-	-	SI	-	-	-	N/A
	ACCORD	RÓTULA	L4 (2.0) 95-97	SIRK90458	SI	-	-	-	SI	-	-	-	-	N/A
	ACCORD	RÓTULA	L4 (2.0) 99-10	SIRK90492	SI	-	-	-	SI	-	-	-	-	N/A
	ACCORD	RÓTULA	L4 (2.0) 99-99	SIRK90336	SI	-	-	-	SI	-	-	-	-	N/A
	ACCORD	RÓTULA	L4 (2.0) 09-10	SIRK500081	SI	-	-	-	-	SI	-	-	-	N/A
	ACCORD	TERMINAL	L4 (2.0) 86-89	SIRES2095R	SI	-	-	-	-	-	SI	-	-	N/A
	ACCORD	TERMINAL	L4 (2.0) 90-90	SIRES3154	SI	-	SI	-	-	-	SI	-	-	N/A
	ACCORD	TERMINAL	L4 (2.0) 94-97	SIREV342	-	-	-	-	-	-	-	SI	-	N/A
	ACCORD	TERMINAL	L4 (2.0) 96-97	SIRES3392R	SI	-	-	SI	-	-	SI	-	-	N/A
	ACCORD	TERMINAL	L4 (2.0) 99-99	SIR1309002	-	-	-	-	-	-	-	SI	-	N/A
	ACCORD	TERMINAL	L4 (2.0) 99-99	SIRES3490	-	-	-	SI	-	-	SI	-	-	N/A
	ACCORD	TERMINAL	L4 (2.0) 99-99	SIRES3491	-	-	SI	-	-	-	SI	-	-	N/A
	ACCORD	TERMINAL	L4 (2.0) 09-10	SIR1309010	-	-	-	-	-	-	-	SI	-	N/A
	ACCORD	TORNILLO ESTABILIZADOR	L4 (2.0) 94-97	SIRK90122	SI	-	-	-	-	-	-	-	-	N/A
	ACCORD	TORNILLO ESTABILIZADOR	L4 (2.0) 99-99	SIRK90340	SI	-	SI	-	-	-	-	-	-	N/A
	ACCORD	TORNILLO ESTABILIZADOR	L4 (2.0) 99-99	SIRK90341	SI	-	-	SI	-	-	-	-	-	N/A
	ACCORD	TORNILLO ESTABILIZADOR	L4 (2.0) 03-10	SIRK90456	SI	-	-	SI	-	-	-	-	-	N/A
	ACCORD	TORNILLO ESTABILIZADOR	L4 (2.0) 09-10	SIRK90457	SI	-	SI	-	-	-	-	-	-	N/A
	ACCORD	BASE DE AMORTIGUADOR	L4 (2.2) 90-09	SIRK9492	-	-	-	-	-	-	-	-	-	GOMAS PARA BASE AMORTIGUADOR
	ACCORD	BUJE	L4 (2.2) 90-97	SIR1409027	-	-	-	-	SI	-	-	-	-	DE HORQUILLA
	ACCORD	BUJE	L4 (2.2) 04-07	SIR1409012	-	-	-	-	-	SI	-	-	-	GRANDE
	ACCORD	BUJE	L4 (2.2) 04-07	SIR1409021	-	-	-	-	SI	-	-	-	-	N/A

HONDA

Block													Modelo - Producto - Motor - Especificaciones	
1	Modelos	Productos	Motor/años	SKU	Del.	Tras.	Der.	Izq.	Sup.	Inf.	Ext.	Int.	Tracc.	Especificaciones
	ACCORD	BUJE	L4 (2.2) 05-07	SIRMS60403	SI	-	-	-	-	-	-	-	-	DE BARRA ESTABILIZADORA
	ACCORD	BUJE	L4 (2.2) 05-09	SIRK9815	-	-	-	-	-	SI	-	-	-	MEDIO
	ACCORD	GOMA VARILLA	L4 (2.2) 05-07	SIR1017329	SI	-	-	-	-	-	-	-	-	N/A
	ACCORD	HORQUILLA	L4 (2.2) 94-97	SIRK90446	SI	-	SI	-	SI	-	-	-	-	N/A
	ACCORD	HORQUILLA	L4 (2.2) 94-97	SIRK90447	SI	-	-	SI	SI	-	-	-	-	N/A
	ACCORD	HORQUILLA	L4 (2.2) 08-08	SIR1509021	-	-	-	SI	-	SI	-	-	-	N/A
	ACCORD	HORQUILLA	L4 (2.2) 09-09	SIR1509023	-	-	-	SI	SI	-	-	-	-	N/A
	ACCORD	HORQUILLA	L4 (2.2) 09-09	SIR1509024	-	-	SI	-	SI	-	-	-	-	N/A
	ACCORD	RÓTULA	L4 (2.2) 90-97	SIRK9643	SI	-	-	-	-	SI	-	-	-	N/A
	ACCORD	RÓTULA	L4 (2.2) 95-97	SIRK90458	SI	-	-	-	SI	-	-	-	-	N/A
	ACCORD	RÓTULA	L4 (2.2) 98-09	SIRK90492	SI	-	-	-	SI	-	-	-	-	N/A
	ACCORD	RÓTULA	L4 (2.2) 05-07	SIRK80228	SI	-	-	-	-	SI	-	-	-	N/A
	ACCORD	RÓTULA	L4 (2.2) 09-09	SIRK500081	SI	-	-	-	-	SI	-	-	-	N/A
	ACCORD	SOPORTE MOTOR	L4 (2.2) 90-93	SM6519	SI	-	-	-	-	-	-	-	-	SOLIDO
	ACCORD	SOPORTE MOTOR	L4 (2.2) 90-97	SM6587H	-	SI	-	-	-	-	-	-	-	HIDRAULICO, CON VALVULA SOLENOIDE
	ACCORD	SOPORTE MOTOR	L4 (2.2) 90-97	SM6547H	-	SI	-	-	-	-	-	-	-	HIDRAULICO, SIN VALVULA SOLENOIDE
	ACCORD	SOPORTE MOTOR	L4 (2.2) 94-97	SM6549	SI	-	-	SI	-	-	-	-	-	SOLIDO
	ACCORD	SOPORTE MOTOR	L4 (2.2) 94-97	SM6528	SI	-	-	-	-	-	-	-	-	SOLIDO
	ACCORD	TERMINAL	L4 (2.2) 90-93	SIRES3153	SI	-	-	SI	-	-	SI	-	-	N/A
	ACCORD	TERMINAL	L4 (2.2) 90-93	SIRES3154	SI	-	SI	-	-	-	SI	-	-	N/A
	ACCORD	TERMINAL	L4 (2.2) 90-93	SIREV283	SI	-	-	-	-	-	-	SI	-	N/A
	ACCORD	TERMINAL	L4 (2.2) 94-97	SIRES3392R	SI	-	-	SI	-	-	SI	-	-	N/A
	ACCORD	TERMINAL	L4 (2.2) 94-97	SIREV342	-	-	-	-	-	-	-	SI	-	N/A
	ACCORD	TERMINAL	L4 (2.2) 98-98	SIR1309002	-	-	-	-	-	-	-	SI	-	N/A
	ACCORD	TERMINAL	L4 (2.2) 03-07	SIRES80288	SI	-	-	SI	-	-	SI	-	-	N/A
	ACCORD	TERMINAL	L4 (2.2) 05-07	SIRES80287	SI	-	SI	-	-	-	SI	-	-	N/A
	ACCORD	TERMINAL	L4 (2.2) 05-07	SIREV80210	SI	-	-	-	-	-	-	SI	-	N/A
	ACCORD	TERMINAL	L4 (2.2) 09-09	SIR1309010	-	-	-	-	-	-	-	SI	-	N/A
	ACCORD	TORNILLO ESTABILIZADOR	L4 (2.2) 90-97	SIRK90122	SI	-	-	-	-	-	-	-	-	N/A
	ACCORD	TORNILLO ESTABILIZADOR	L4 (2.2) 03-09	SIRK90457	SI	-	SI	-	-	-	-	-	-	N/A
	ACCORD	TORNILLO ESTABILIZADOR	L4 (2.2) 05-09	SIRK90456	SI	-	-	SI	-	-	-	-	-	N/A
	ACCORD	BASE DE AMORTIGUADOR	L4 (2.3) 99-03	SIRK9492	-	-	-	-	-	-	-	-	-	GOMAS PARA BASE AMORTIGUADOR
	ACCORD	HORQUILLA	L4 (2.3) 98-02	SIR1509007	-	SI	-	SI	-	SI	-	-	-	N/A
	ACCORD	RÓTULA	L4 (2.3) 98-02	SIRK9643	SI	-	-	-	-	SI	-	-	-	N/A
	ACCORD	RÓTULA	L4 (2.3) 99-02	SIRK90336	SI	-	-	-	SI	-	-	-	-	N/A
	ACCORD	RÓTULA	L4 (2.3) 99-03	SIRK90492	SI	-	-	-	SI	-	-	-	-	N/A
	ACCORD	SOPORTE MOTOR	L4 (2.3) 98-02	SM1647	SI	-	-	SI	-	-	-	-	-	SOLIDO
	ACCORD	SOPORTE MOTOR	L4 (2.3) 98-02	SM1155	SI	-	-	-	-	-	-	-	-	SOLIDO
	ACCORD	SOPORTE MOTOR	L4 (2.3) 98-02	SM1569H	-	SI	-	-	-	-	-	-	-	TRANSMISIÓN AUTOMÁTICA, HIDRAULICO
	ACCORD	SOPORTE TRANSMISIÓN	L4 (2.3) 00-02	SM1641	-	-	SI	-	-	-	-	-	-	AUTOMÁTICA 4 VELOCIDADES, SOLIDO
	ACCORD	TERMINAL	L4 (2.3) 98-02	SIRES3491	-	-	SI	-	-	-	SI	-	-	N/A
	ACCORD	TERMINAL	L4 (2.3) 99-02	SIR1309002	-	-	-	-	-	-	-	SI	-	N/A
	ACCORD	TERMINAL	L4 (2.3) 99-02	SIRES3490	-	-	-	SI	-	-	SI	-	-	N/A
	ACCORD	TORNILLO ESTABILIZADOR	L4 (2.3) 98-02	SIRK90340	SI	-	SI	-	-	-	-	-	-	N/A
	ACCORD	TORNILLO ESTABILIZADOR	L4 (2.3) 98-02	SIRK90341	SI	-	-	SI	-	-	-	-	-	N/A

HONDA

Block		Modelo - Producto - Motor - Especificaciones												
1	Modelos	Productos	Motor/años	SKU	Del.	Tras.	Der.	Izg.	Sup.	Inf.	Ext.	Int.	Tracc.	Especificaciones
	ACCORD	BASE DE AMORTIGUADOR	L4 (2.4) 98-17	SIRK9492	-	-	-	-	-	-	-	-	-	GOMAS PARA BASE AMORTIGUADOR
	ACCORD	BUJE	L4 (2.4) 03-07	SIR1409012	-	-	-	-	-	SI	-	-	-	GRANDE
	ACCORD	BUJE	L4 (2.4) 03-07	SIR1409021	-	-	-	-	SI	-	-	-	-	N/A
	ACCORD	BUJE	L4 (2.4) 04-07	SIRMS60403	SI	-	-	-	-	-	-	-	-	DE BARRA ESTABILIZADORA
	ACCORD	BUJE	L4 (2.4) 04-12	SIRK9815	-	-	-	-	-	SI	-	-	-	MEDIO
	ACCORD	GOMA VARILLA	L4 (2.4) 04-07	SIR1017329	SI	-	-	-	-	-	-	-	-	N/A
	ACCORD	GOMA VARILLA	L4 (2.4) 13-17	SIR1409050	SI	-	-	-	-	-	-	-	-	DIAMETRO VARILLA 0.669"/ 17.00mm, A CHASIS
	ACCORD	HORQUILLA	L4 (2.4) 08-12	SIR1509021	-	-	-	SI	-	SI	-	-	-	N/A
	ACCORD	HORQUILLA	L4 (2.4) 08-12	SIR1509023	-	-	-	SI	SI	-	-	-	-	N/A
	ACCORD	HORQUILLA	L4 (2.4) 08-12	SIR1509024	-	-	SI	-	SI	-	-	-	-	N/A
	ACCORD	RÓTULA	L4 (2.4) 98-12	SIRK90492	SI	-	-	-	SI	-	-	-	-	N/A
	ACCORD	RÓTULA	L4 (2.4) 98-98	SIRK90336	SI	-	-	-	SI	-	-	-	-	N/A
	ACCORD	RÓTULA	L4 (2.4) 04-07	SIRK80228	SI	-	-	-	-	SI	-	-	-	N/A
	ACCORD	RÓTULA	L4 (2.4) 08-12	SIRK500081	SI	-	-	-	-	SI	-	-	-	N/A
	ACCORD	SOPORTE MOTOR	L4 (2.4) 03-07	SM1233H	SI	-	SI	-	-	-	-	-	-	HIDRAULICO
	ACCORD	SOPORTE MOTOR	L4 (2.4) 03-07	SM1231H	SI	-	-	-	-	-	-	-	-	HIDRAULICO
	ACCORD	SOPORTE MOTOR	L4 (2.4) 03-07	SM1232H	-	SI	-	-	-	-	-	-	-	HIDRAULICO
	ACCORD	SOPORTE MOTOR	L4 (2.4) 08-11	SM1648H	SI	-	-	-	-	-	-	-	-	SOLIDO
	ACCORD	SOPORTE MOTOR	L4 (2.4) 08-12	SM1649H	SI	-	SI	-	-	-	-	-	-	HIDRAULICO
	ACCORD	SOPORTE MOTOR	L4 (2.4) 08-12	SM1650	-	SI	-	-	-	-	-	-	-	TRANSMISION AUTOMATICA, SOLIDO
	ACCORD	SOPORTE MOTOR	L4 (2.4) 13-17	SM4604H	SI	-	SI	-	-	-	-	-	-	HIDRAULICO
	ACCORD	SOPORTE MOTOR	L4 (2.4) 13-17	SM4603H	SI	-	-	-	-	-	-	-	-	HIDRAULICO
	ACCORD	SOPORTE TRANSMISIÓN	L4 (2.4) 03-07	SM1230	SI	-	-	SI	-	-	-	-	-	AUTOMATICA, SOLIDO
	ACCORD	SOPORTE TRANSMISIÓN	L4 (2.4) 03-07	SM1229	-	SI	-	SI	-	-	-	-	-	AUTOMATICA, SOLIDO
	ACCORD	SOPORTE TRANSMISIÓN	L4 (2.4) 03-07	SM1611	-	-	-	SI	-	-	-	-	-	SOLIDO
	ACCORD	SOPORTE TRANSMISIÓN	L4 (2.4) 03-17	SM3823	-	SI	-	SI	-	-	-	-	-	SOLIDO
	ACCORD	SOPORTE TRANSMISIÓN	L4 (2.4) 08-12	SM3429	SI	-	-	-	-	SI	-	-	-	SOLIDO
	ACCORD	SOPORTE TRANSMISIÓN	L4 (2.4) 13-17	SM4606	-	-	-	SI	-	SI	-	-	-	AUTOMATICA CVT, SOLIDO
	ACCORD	SOPORTE TRANSMISIÓN	L4 (2.4) 13-17	SM1651HR	-	-	-	SI	-	-	-	-	-	HIDRAULICO, REPUESTO SOPORTE 1651H
	ACCORD	TERMINAL	L4 (2.4) 95-95	SIRES3392R	SI	-	-	SI	-	-	SI	-	-	N/A
	ACCORD	TERMINAL	L4 (2.4) 03-07	SIRES80288	SI	-	-	SI	-	-	SI	-	-	N/A
	ACCORD	TERMINAL	L4 (2.4) 04-07	SIRES80287	SI	-	SI	-	-	-	SI	-	-	N/A
	ACCORD	TERMINAL	L4 (2.4) 04-07	SIREV80210	SI	-	-	-	-	-	-	SI	-	N/A
	ACCORD	TERMINAL	L4 (2.4) 09-12	SIR1309010	-	-	-	-	-	-	-	SI	-	N/A
	ACCORD	TORNILLO ESTABILIZADOR	L4 (2.4) 03-12	SIRK90456	SI	-	-	SI	-	-	-	-	-	N/A
	ACCORD	TORNILLO ESTABILIZADOR	L4 (2.4) 03-12	SIRK90457	SI	-	SI	-	-	-	-	-	-	N/A
	ACCORD	BASE DE AMORTIGUADOR	V6 (2.7) 95-98	SIRK9492	-	-	-	-	-	-	-	-	-	GOMAS PARA BASE AMORTIGUADOR
	ACCORD	BUJE	V6 (2.7) 95-97	SIR1409027	-	-	-	-	SI	-	-	-	-	DE HORQUILLA
	ACCORD	HORQUILLA	V6 (2.7) 95-97	SIRK90446	SI	-	SI	-	SI	-	-	-	-	N/A
	ACCORD	HORQUILLA	V6 (2.7) 95-97	SIRK90447	SI	-	-	SI	SI	-	-	-	-	N/A
	ACCORD	RÓTULA	V6 (2.7) 95-97	SIRK90458	SI	-	-	-	SI	-	-	-	-	N/A
	ACCORD	RÓTULA	V6 (2.7) 95-97	SIRK9643	SI	-	-	-	-	SI	-	-	-	N/A
	ACCORD	TERMINAL	V6 (2.7) 95-97	SIRES3392R	SI	-	-	SI	-	-	SI	-	-	N/A
	ACCORD	TERMINAL	V6 (2.7) 95-97	SIREV342	-	-	-	-	-	-	-	SI	-	N/A
	ACCORD	TORNILLO ESTABILIZADOR	V6 (2.7) 95-97	SIRK90122	SI	-	-	-	-	-	-	-	-	N/A

HONDA

Block **Modelo – Producto – Motor – Especificaciones**

1	Modelos	Productos	Motor/años	SKU	Del.	Tras.	Der.	Izq.	Sup.	Inf.	Ext.	Int.	Tracc.	Especificaciones
	ACCORD	BASE DE AMORTIGUADOR	V6 (3.0) 98-07	SIRK9492	-	-	-	-	-	-	-	-	-	GOMAS PARA BASE AMORTIGUADOR
	ACCORD	BUJE	V6 (3.0) 03-07	SIRMS60403	SI	-	-	-	-	-	-	-	-	DE BARRA ESTABILIZADORA
	ACCORD	BUJE	V6 (3.0) 03-07	SIR1409012	-	-	-	-	-	SI	-	-	-	GRANDE
	ACCORD	BUJE	V6 (3.0) 03-07	SIRK9815	-	-	-	-	-	SI	-	-	-	MEDIO
	ACCORD	BUJE	V6 (3.0) 03-07	SIR1409021	-	-	-	-	SI	-	-	-	-	N/A
	ACCORD	GOMA VARILLA	V6 (3.0) 03-07	SIR1017329	SI	-	-	-	-	-	-	-	-	N/A
	ACCORD	HORQUILLA	V6 (3.0) 98-02	SIR1509007	-	SI	-	SI	-	SI	-	-	-	N/A
	ACCORD	RÓTULA	V6 (3.0) 98-02	SIRK90336	SI	-	-	-	SI	-	-	-	-	N/A
	ACCORD	RÓTULA	V6 (3.0) 98-02	SIRK9643	SI	-	-	-	-	SI	-	-	-	N/A
	ACCORD	RÓTULA	V6 (3.0) 98-07	SIRK90492	SI	-	-	-	SI	-	-	-	-	N/A
	ACCORD	RÓTULA	V6 (3.0) 03-07	SIRK80228	SI	-	-	-	-	SI	-	-	-	N/A
	ACCORD	SOPORTE MOTOR	V6 (3.0) 03-07	SM1233H	SI	-	SI	-	-	-	-	-	-	HIDRAULICO
	ACCORD	SOPORTE MOTOR	V6 (3.0) 03-07	SM1231H	SI	-	-	-	-	-	-	-	-	HIDRAULICO
	ACCORD	SOPORTE MOTOR	V6 (3.0) 03-07	SM3421H	-	SI	-	-	-	-	-	-	-	TRANSMISIÓN AUTOMÁTICA, HIDRÁULICO
	ACCORD	SOPORTE MOTOR	V6 (3.0) 98-02	SM1222H	SI	-	-	-	-	-	-	-	-	HIDRAULICO
	ACCORD	SOPORTE MOTOR	V6 (3.0) 98-02	SM1221H	-	SI	-	-	-	-	-	-	-	HIDRAULICO
	ACCORD	SOPORTE MOTOR	V6 (3.0) 98-02	SM1225	SI	-	SI	-	-	-	-	-	-	SOLIDO
	ACCORD	SOPORTE TRANSMISIÓN	V6 (3.0) 03-07	SM1627	-	SI	-	SI	-	-	-	-	-	AUTOMÁTICA, SOLIDO
	ACCORD	SOPORTE TRANSMISIÓN	V6 (3.0) 03-07	SM3426	-	-	-	-	SI	-	-	-	-	SOLIDO
	ACCORD	SOPORTE TRANSMISIÓN	V6 (3.0) 03-07	SM3425	SI	-	-	-	-	SI	-	-	-	SOLIDO
	ACCORD	SOPORTE TRANSMISIÓN	V6 (3.0) 98-02	SM6582	SI	-	-	-	-	-	-	-	-	SOLIDO
	ACCORD	SOPORTE TRANSMISIÓN	V6 (3.0) 98-02	SM6579	-	SI	-	-	-	-	-	-	-	SOLIDO
	ACCORD	TERMINAL	V6 (3.0) 98-02	SIR1309002	-	-	-	-	-	-	-	SI	-	N/A
	ACCORD	TERMINAL	V6 (3.0) 98-02	SIRES3490	-	-	-	SI	-	-	SI	-	-	N/A
	ACCORD	TERMINAL	V6 (3.0) 98-02	SIRES3491	-	-	SI	-	-	-	SI	-	-	N/A
	ACCORD	TERMINAL	V6 (3.0) 03-07	SIRES80287	SI	-	SI	-	-	-	SI	-	-	N/A
	ACCORD	TERMINAL	V6 (3.0) 03-07	SIRES80288	SI	-	-	SI	-	-	SI	-	-	N/A
	ACCORD	TERMINAL	V6 (3.0) 03-07	SIREV80210	SI	-	-	-	-	-	-	SI	-	N/A
	ACCORD	TORNILLO ESTABILIZADOR	V6 (3.0) 98-02	SIRK90340	SI	-	SI	-	-	-	-	-	-	N/A
	ACCORD	TORNILLO ESTABILIZADOR	V6 (3.0) 98-02	SIRK90341	SI	-	-	SI	-	-	-	-	-	N/A
	ACCORD	TORNILLO ESTABILIZADOR	V6 (3.0) 03-07	SIRK90456	SI	-	-	SI	-	-	-	-	-	N/A
	ACCORD	TORNILLO ESTABILIZADOR	V6 (3.0) 03-07	SIRK90457	SI	-	SI	-	-	-	-	-	-	N/A
	ACCORD	BASE DE AMORTIGUADOR	V6 (3.5) 08-17	SIRK9492	-	-	-	-	-	-	-	-	-	GOMAS PARA BASE AMORTIGUADOR
	ACCORD	BUJE	V6 (3.5) 08-12	SIRK9815	-	-	-	-	-	SI	-	-	-	MEDIO
	ACCORD	HORQUILLA	V6 (3.5) 08-12	SIR1509021	-	-	-	SI	-	SI	-	-	-	N/A
	ACCORD	HORQUILLA	V6 (3.5) 08-12	SIR1509023	-	-	-	SI	SI	-	-	-	-	N/A
	ACCORD	HORQUILLA	V6 (3.5) 08-12	SIR1509024	-	-	SI	-	SI	-	-	-	-	N/A
	ACCORD	RÓTULA	V6 (3.5) 08-12	SIRK500081	SI	-	-	-	-	SI	-	-	-	N/A
	ACCORD	RÓTULA	V6 (3.5) 08-12	SIRK90492	SI	-	-	-	SI	-	-	-	-	N/A
	ACCORD	SOPORTE MOTOR	V6 (3.5) 08-17	SM3427H	SI	-	-	-	-	-	-	-	-	ELECTRO HIDRÁULICO
	ACCORD	SOPORTE MOTOR	V6 (3.5) 08-17	SM3428H	-	SI	-	-	-	-	-	-	-	ELECTRO HIDRÁULICO
	ACCORD	SOPORTE MOTOR	V6 (3.5) 08-17	SM3449H	SI	-	SI	-	-	-	-	-	-	HIDRAULICO
	ACCORD	SOPORTE MOTOR	V6 (3.5) 13-17	SM4603H	SI	-	-	-	-	-	-	-	-	HIDRÁULICO
	ACCORD	SOPORTE TRANSMISIÓN	V6 (3.5) 08-12	SM3445	-	-	-	-	-	SI	-	-	-	AUTOMÁTICA, SOLIDO
	ACCORD	TERMINAL	V6 (3.5) 08-12	SIR1309010	-	-	-	-	-	-	-	SI	-	N/A

HONDA

Block		Modelo - Producto - Motor - Especificaciones												
1	Modelos	Productos	Motor/años	Sku	Del.	Tras.	Der.	Izq.	Sup.	Inf.	Ext.	Int.	Tracc.	Especificaciones
	ACCORD	TORNILLO ESTABILIZADOR	V6 (3.5) 08-12	SIRK90456	SI	-	-	SI	-	-	-	-	-	N/A
	ACCORD	TORNILLO ESTABILIZADOR	V6 (3.5) 08-12	SIRK90457	SI	-	SI	-	-	-	-	-	-	N/A

2	Modelos	Productos	Motor/años	Sku	Del.	Tras.	Der.	Izq.	Sup.	Inf.	Ext.	Int.	Tracc.	Especificaciones
	CITY	SOPORTE TORSIÓN	L4 (1.5) 14-18	SM4826	-	SI	-	-	-	-	-	-	-	TRANSMISIÓN AUTOMÁTICA CVT, SÓLIDO
	CITY	TERMINAL	L4 (1.5) 10-12	SIR1109018	-	-	SI	-	-	-	SI	-	-	N/A

3	Modelos	Productos	Motor/años	Sku	Del.	Tras.	Der.	Izq.	Sup.	Inf.	Ext.	Int.	Tracc.	Especificaciones
	CIVIC	HORQUILLA	L4 (1.2) 92-92	SIR1509009	-	SI	-	SI	SI	-	-	-	-	N/A
	CIVIC	HORQUILLA	L4 (1.2) 02-02	SIR51360-S5A-030-L	-	-	-	SI	-	SI	-	-	-	N/A
	CIVIC	RÓTULA	L4 (1.2) 81-81	SIRK90492	SI	-	-	-	SI	-	-	-	-	N/A
	CIVIC	TERMINAL	L4 (1.2) 73-81	SIRE2095R	SI	-	-	-	-	-	SI	-	-	N/A
	CIVIC	BUJE	L4 (1.3) 84-87	SIR1409027	-	-	-	-	SI	-	-	-	-	DE HORQUILLA
	CIVIC	BUJE	L4 (1.3) 02-05	SIRK200054	-	-	-	-	-	-	-	-	-	DE BRAZO DE CONTROL
	CIVIC	BUJE	L4 (1.3) 03-05	SIR1409062	-	-	-	-	-	SI	-	-	-	AL MANGO
	CIVIC	BUJE	L4 (1.3) 03-12	SIR1409020	-	-	-	-	-	SI	-	-	-	CHICO
	CIVIC	BUJE	L4 (1.3) 04-05	SIRK200053	SI	-	-	-	-	SI	-	-	-	DE HORQUILLA
	CIVIC	BUJE	L4 (1.3) 04-05	SIR1409001	-	-	-	-	-	SI	-	-	-	DE HORQUILLA, FLOTANTE
	CIVIC	BUJE	L4 (1.3) 06-10	SIR1409018	-	-	-	-	-	SI	-	-	-	GRANDE DE HORQUILLA
	CIVIC	GOMA VARILLA	L4 (1.3) 03-05	SIR1409031	-	SI	-	-	-	-	-	-	-	DIAMETRO VARILLA 0.472" / 12.00mm, A CHASIS
	CIVIC	HORQUILLA	L4 (1.3) 04-05	SIR51350-S5A-030-R	-	-	SI	-	-	SI	-	-	-	N/A
	CIVIC	HORQUILLA	L4 (1.3) 04-05	SIR51360-S5A-030-L	-	-	-	SI	-	SI	-	-	-	N/A
	CIVIC	RÓTULA	L4 (1.3) 81-87	SIRK90492	SI	-	-	-	SI	-	-	-	-	N/A
	CIVIC	RÓTULA	L4 (1.3) 04-05	SIRK90332	SI	-	SI	SI	-	SI	-	-	-	N/A
	CIVIC	RÓTULA	L4 (1.3) 13-13	SIR1009013	-	-	-	-	-	SI	-	-	-	N/A
	CIVIC	SOPORTE MOTOR	L4 (1.3) 03-05	SM1227	-	SI	-	-	-	-	-	-	-	SÓLIDO
	CIVIC	SOPORTE MOTOR	L4 (1.3) 06-11	SM4780H	SI	-	SI	-	-	-	-	-	-	HIDRÁULICO, 1 PIEZA
	CIVIC	TERMINAL	L4 (1.3) 75-87	SIRE2095R	SI	-	-	-	-	-	SI	-	-	N/A
	CIVIC	TERMINAL	L4 (1.3) 92-92	SIREV299	-	-	-	-	-	-	-	SI	-	N/A
	CIVIC	TERMINAL	L4 (1.3) 04-05	SIR1309004	-	-	-	-	-	-	-	SI	-	N/A
	CIVIC	TERMINAL	L4 (1.3) 04-05	SIRE3581	-	-	-	-	-	-	SI	-	-	N/A
	CIVIC	TERMINAL	L4 (1.3) 06-11	SIR1309009	-	-	-	-	-	-	-	SI	-	N/A
	CIVIC	TERMINAL	L4 (1.3) 07-11	SIRS60601	SI	-	-	-	-	-	-	-	-	N/A
	CIVIC	TERMINAL	L4 (1.3) 07-13	SIRS60600	SI	-	-	-	-	-	-	-	-	N/A
	CIVIC	TERMINAL	L4 (1.3) 13-13	SIR1109028	-	-	SI	-	-	-	SI	-	-	N/A
	CIVIC	TERMINAL	L4 (1.3) 13-13	SIR1109029	-	-	-	SI	-	-	SI	-	-	N/A
	CIVIC	TIRANTE DE SUSPENSIÓN	L4 (1.3) 04-05	SIRMS60173	-	SI	-	-	SI	-	-	-	-	N/A
	CIVIC	TORNILLO ESTABILIZADOR	L4 (1.3) 04-05	SIRK90454	SI	-	-	SI	-	-	-	-	-	N/A
	CIVIC	TORNILLO ESTABILIZADOR	L4 (1.3) 04-05	SIRK90455	SI	-	SI	-	-	-	-	-	-	N/A
	CIVIC	TORNILLO ESTABILIZADOR	L4 (1.3) 06-11	SIR2109021	SI	-	-	SI	-	-	-	-	-	N/A
	CIVIC	BASE DE AMORTIGUADOR	L4 (1.5) 89-98	SIRK9492	-	-	-	-	-	-	-	-	-	GOMAS PARA BASE AMORTIGUADOR
	CIVIC	BRAZO CONTROL	L4 (1.5) 97-98	SIRS60119	-	-	-	-	-	-	-	-	-	N/A
	CIVIC	BUJE	L4 (1.5) 84-87	SIR1409027	-	-	-	-	SI	-	-	-	-	DE HORQUILLA
	CIVIC	BUJE	L4 (1.5) 89-98	SIRK80668	-	SI	-	-	-	-	-	-	-	N/A
	CIVIC	BUJE	L4 (1.5) 89-98	SIRK90417	SI	-	-	-	-	SI	SI	-	-	N/A

HONDA

Block Modelo – Producto – Motor – Especificaciones

3	Modelos	Productos	Motor/años	SKU	Del.	Tras.	Der.	Izq.	Sup.	Inf.	Ext.	Int.	Tracc.	Especificaciones
CIVIC		BUJE	L4 (1.5) 93-98	SIRK90061	SI	-	-	-	-	SI	-	SI	-	N/A
CIVIC		BUJE	L4 (1.5) 97-98	SIR1409034	-	-	-	-	SI	-	-	-	-	DE HORQUILLA
CIVIC		HORQUILLA	L4 (1.5) 93-95	SIRS60118	-	SI	SI	-	SI	-	-	-	-	N/A
CIVIC		HORQUILLA	L4 (1.5) 93-98	SIR1509009	-	SI	-	SI	SI	-	-	-	-	N/A
CIVIC		HORQUILLA	L4 (1.5) 97-98	SIR51450-S04-023-R	-	-	SI	-	SI	-	-	-	-	N/A
CIVIC		HORQUILLA	L4 (1.5) 97-98	SIR51460-S04-023-L	-	-	-	SI	SI	-	-	-	-	N/A
CIVIC		RESORTES	L4 (1.5) 93-95	SIR1809027	SI	-	-	-	-	-	-	-	-	N/A
CIVIC		RÓTULA	L4 (1.5) 80-98	SIRK90492	SI	-	-	-	SI	-	-	-	-	N/A
CIVIC		RÓTULA	L4 (1.5) 88-91	SIRK9385	-	-	-	-	-	SI	-	-	-	N/A
CIVIC		RÓTULA	L4 (1.5) 93-98	SIRK9802	-	-	-	-	-	SI	-	-	-	N/A
CIVIC		RÓTULA	L4 (1.5) 13-15	SIR1009013	-	-	-	-	-	SI	-	-	-	N/A
CIVIC		SOPORTE MOTOR	L4 (1.5) 92-95	SM6520	SI	-	-	-	-	-	-	-	-	SOLIDO
CIVIC		SOPORTE MOTOR	L4 (1.5) 92-95	SM6506	-	SI	-	-	-	-	-	-	-	SOLIDO
CIVIC		SOPORTE MOTOR	L4 (1.5) 92-95	SM6502	SI	-	-	SI	-	SI	-	-	-	TRANSMISIÓN ESTÁNDAR, SOLIDO
CIVIC		SOPORTE TRANSMISION	L4 (1.5) 16-19	SM3126	-	-	-	-	-	-	-	-	-	SOLIDO
CIVIC		TERMINAL	L4 (1.5) 75-87	SIRES2095R	SI	-	-	-	-	-	SI	-	-	N/A
CIVIC		TERMINAL	L4 (1.5) 88-91	SIRES2946L	SI	-	-	SI	-	-	SI	-	-	N/A
CIVIC		TERMINAL	L4 (1.5) 89-91	SIRES2943R	SI	-	SI	-	-	-	SI	-	-	N/A
CIVIC		TERMINAL	L4 (1.5) 93-97	SIREV299	-	-	-	-	-	-	-	SI	-	CIVIC DEL SOL
CIVIC		TERMINAL	L4 (1.5) 93-98	SIRES3331R	SI	-	SI	-	-	-	SI	-	-	N/A
CIVIC		TERMINAL	L4 (1.5) 93-98	SIRES3332R	SI	-	-	SI	-	-	SI	-	-	N/A
CIVIC		TERMINAL	L4 (1.5) 96-98	SIREV367	SI	-	-	-	-	-	-	SI	-	N/A
CIVIC		TERMINAL	L4 (1.5) 13-13	SIRS60600	SI	-	-	-	-	-	-	-	-	N/A
CIVIC		TERMINAL	L4 (1.5) 13-15	SIR1109028	-	-	SI	-	-	-	SI	-	-	N/A
CIVIC		TERMINAL	L4 (1.5) 13-15	SIR1109029	-	-	-	SI	-	-	SI	-	-	N/A
CIVIC		BASE DE AMORTIGUADOR	L4 (1.6) 88-00	SIRK9492	-	-	-	-	-	-	-	-	-	GOMAS PARA BASE AMORTIGUADOR
CIVIC		BRAZO CONTROL	L4 (1.6) 96-00	SIRS60119	-	-	-	-	-	-	-	-	-	N/A
CIVIC		BUJE	L4 (1.6) 88-00	SIRK80668	-	SI	-	-	-	-	-	-	-	N/A
CIVIC		BUJE	L4 (1.6) 88-00	SIRK90417	SI	-	-	-	-	SI	SI	-	-	N/A
CIVIC		BUJE	L4 (1.6) 92-00	SIRK90061	SI	-	-	-	-	SI	-	SI	-	N/A
CIVIC		BUJE	L4 (1.6) 96-00	SIR1409034	-	-	-	-	SI	-	-	-	-	DE HORQUILLA
CIVIC		BUJE	L4 (1.6) 01-02	SIR1409055	-	SI	-	-	-	-	-	-	-	TIRANTE, 1 PIEZA
CIVIC		BUJE	L4 (1.6) 01-03	SIRK200054	-	-	-	-	-	-	-	-	-	DE BRAZO DE CONTROL
CIVIC		BUJE	L4 (1.6) 01-03	SIRK200053	SI	-	-	-	-	SI	-	-	-	DE HORQUILLA
CIVIC		BUJE	L4 (1.6) 01-03	SIR1409001	-	-	-	-	-	SI	-	-	-	DE HORQUILLA, FLOTANTE
CIVIC		GOMA VARILLA	L4 (1.6) 01-02	SIR1409031	-	SI	-	-	-	-	-	-	-	DIÁMETRO VARILLA 0.4727" 12.00mm, A CHASIS
CIVIC		HORQUILLA	L4 (1.6) 92-00	SIR1509009	-	SI	-	SI	SI	-	-	-	-	N/A
CIVIC		HORQUILLA	L4 (1.6) 92-95	SIRS60118	-	SI	SI	-	SI	-	-	-	-	N/A
CIVIC		HORQUILLA	L4 (1.6) 96-00	SIR51450-S04-023-R	-	-	SI	-	SI	-	-	-	-	N/A
CIVIC		HORQUILLA	L4 (1.6) 96-00	SIR51460-S04-023-L	-	-	-	SI	SI	-	-	-	-	N/A
CIVIC		HORQUILLA	L4 (1.6) 01-03	SIR51350-S5A-030-R	-	-	SI	-	-	SI	-	-	-	N/A
CIVIC		HORQUILLA	L4 (1.6) 01-03	SIR51360-S5A-030-L	-	-	-	SI	-	SI	-	-	-	N/A
CIVIC		RESORTES	L4 (1.6) 92-95	SIR1809027	SI	-	-	-	-	-	-	-	-	N/A
CIVIC		RÓTULA	L4 (1.6) 88-00	SIRK90492	SI	-	-	-	SI	-	-	-	-	N/A
CIVIC		RÓTULA	L4 (1.6) 88-91	SIRK9385	-	-	-	-	-	SI	-	-	-	N/A

HONDA

Block		Modelo - Producto - Motor - Especificaciones												
3	Modelos	Productos	Motor/años	SKU	Del.	Tras.	Der.	Izg.	Sup.	Inf.	Ext.	Int.	Tracc.	Especificaciones
CIVIC	RÓTULA	L4 (1.6) 92-00	SIRK9802	-	-	-	-	-	SI	-	-	-	-	N/A
CIVIC	RÓTULA	L4 (1.6) 01-03	SIRK90332	SI	-	SI	SI	-	SI	-	-	-	-	N/A
CIVIC	SOPORTE MOTOR	L4 (1.6) 99-00	SM6576	SI	-	-	SI	-	SI	-	-	-	-	TRANSMISIÓN ESTANDAR, SOLIDO
CIVIC	SOPORTE MOTOR	L4 (1.6) 92-00	SM6502	SI	-	-	SI	-	SI	-	-	-	-	SOLIDO
CIVIC	SOPORTE MOTOR	L4 (1.6) 92-00	SM6520	SI	-	-	-	-	-	-	-	-	-	SOLIDO
CIVIC	SOPORTE MOTOR	L4 (1.6) 92-00	SM6506	-	SI	-	-	-	-	-	-	-	-	SOLIDO
CIVIC	SOPORTE MOTOR	L4 (1.6) 96-00	SM6556	SI	-	-	SI	SI	-	-	-	-	-	SOLIDO
CIVIC	SOPORTE TRANSMISIÓN	L4 (1.6) 96-00	SM6526	-	-	-	-	-	-	-	-	-	-	AUTOMÁTICA, SOLIDO
CIVIC	TERMINAL	L4 (1.6) 88-91	SIRES2943R	SI	-	SI	-	-	-	SI	-	-	-	N/A
CIVIC	TERMINAL	L4 (1.6) 88-91	SIRES2946L	SI	-	-	SI	-	-	SI	-	-	-	N/A
CIVIC	TERMINAL	L4 (1.6) 92-00	SIRES3331R	SI	-	SI	-	-	-	SI	-	-	-	N/A
CIVIC	TERMINAL	L4 (1.6) 92-00	SIRES3332R	SI	-	-	SI	-	-	SI	-	-	-	N/A
CIVIC	TERMINAL	L4 (1.6) 92-97	SIREV299	-	-	-	-	-	-	-	-	SI	-	CIVIC DEL SOL
CIVIC	TERMINAL	L4 (1.6) 96-00	SIREV367	SI	-	-	-	-	-	-	-	SI	-	N/A
CIVIC	TERMINAL	L4 (1.6) 01-03	SIR1309004	-	-	-	-	-	-	-	-	SI	-	N/A
CIVIC	TERMINAL	L4 (1.6) 01-03	SIRES3581	-	-	-	-	-	-	SI	-	-	-	N/A
CIVIC	TIRANTE DE SUSPENSIÓN	L4 (1.6) 03-03	SIRMS60173	-	SI	-	-	SI	-	-	-	-	-	N/A
CIVIC	TORNILLO ESTABILIZADOR	L4 (1.6) 03-03	SIRK90454	SI	-	-	SI	-	-	-	-	-	-	N/A
CIVIC	TORNILLO ESTABILIZADOR	L4 (1.6) 03-03	SIRK90455	SI	-	SI	-	-	-	-	-	-	-	N/A
CIVIC	BUJE	L4 (1.7) 01-05	SIR1409062	-	-	-	-	-	SI	-	-	-	-	AL MANGO
CIVIC	BUJE	L4 (1.7) 01-05	SIRK200054	-	-	-	-	-	-	-	-	-	-	DE BRAZO DE CONTROL
CIVIC	BUJE	L4 (1.7) 01-05	SIRK200053	SI	-	-	-	-	SI	-	-	-	-	DE HORQUILLA
CIVIC	BUJE	L4 (1.7) 01-05	SIR1409001	-	-	-	-	-	SI	-	-	-	-	DE HORQUILLA, FLOTANTE
CIVIC	BUJE	L4 (1.7) 01-05	SIR1409055	-	SI	-	-	-	-	-	-	-	-	TIRANTE, 1 PIEZA
CIVIC	BUJE	L4 (1.7) 06-06	SIR1409018	-	-	-	-	-	SI	-	-	-	-	GRANDE DE HORQUILLA
CIVIC	GOMA VARILLA	L4 (1.7) 01-05	SIR1409031	-	SI	-	-	-	-	-	-	-	-	DIAMETRO VARILLA 0.472" / 12.00mm, A CHASIS
CIVIC	HORQUILLA	L4 (1.7) 01-05	SIR51350-S5A-030-R	-	-	SI	-	-	SI	-	-	-	-	N/A
CIVIC	HORQUILLA	L4 (1.7) 01-05	SIR51360-S5A-030-L	-	-	-	SI	-	SI	-	-	-	-	N/A
CIVIC	RÓTULA	L4 (1.7) 01-05	SIRK90332	SI	-	SI	SI	-	SI	-	-	-	-	N/A
CIVIC	SOPORTE MOTOR	L4 (1.7) 01-05	SM3817	SI	-	-	SI	-	-	-	-	-	-	SOLIDO
CIVIC	SOPORTE MOTOR	L4 (1.7) 01-05	SM3892	SI	-	-	SI	-	-	-	-	-	-	SOLIDO
CIVIC	SOPORTE MOTOR	L4 (1.7) 01-05	SM1227	-	SI	-	-	-	-	-	-	-	-	SOLIDO
CIVIC	SOPORTE MOTOR	L4 (1.7) 01-05	SM1185	SI	-	-	-	-	-	-	-	-	-	TRANSMISIÓN AUTOMATICA, SOLIDO
CIVIC	SOPORTE MOTOR	L4 (1.7) 01-05	SM1226	SI	-	-	-	-	-	-	-	-	-	TRANSMISIÓN ESTANDAR, SOLIDO
CIVIC	SOPORTE MOTOR	L4 (1.7) 02-05	SM1150H	SI	-	-	SI	-	-	-	-	-	-	HIDRAULICO
CIVIC	SOPORTE TRANSMISIÓN	L4 (1.7) 01-05	SM1228	-	-	SI	-	-	-	-	-	-	-	SOLIDO
CIVIC	TERMINAL	L4 (1.7) 01-05	SIR1309004	-	-	-	-	-	-	-	-	SI	-	N/A
CIVIC	TERMINAL	L4 (1.7) 01-05	SIRES3581	-	-	-	-	-	-	SI	-	-	-	N/A
CIVIC	TERMINAL	L4 (1.7) 06-06	SIR1309009	-	-	-	-	-	-	-	-	SI	-	N/A
CIVIC	TIRANTE DE SUSPENSIÓN	L4 (1.7) 01-05	SIRMS60173	-	SI	-	-	SI	-	-	-	-	-	N/A
CIVIC	TORNILLO ESTABILIZADOR	L4 (1.7) 01-05	SIRK90454	SI	-	-	SI	-	-	-	-	-	-	N/A
CIVIC	TORNILLO ESTABILIZADOR	L4 (1.7) 01-05	SIRK90455	SI	-	SI	-	-	-	-	-	-	-	N/A
CIVIC	BUJE	L4 (1.8) 02-02	SIR1409001	-	-	-	-	-	SI	-	-	-	-	DE HORQUILLA, FLOTANTE
CIVIC	BUJE	L4 (1.8) 05-05	SIR1409055	-	SI	-	-	-	-	-	-	-	-	TIRANTE, 1 PIEZA
CIVIC	BUJE	L4 (1.8) 06-11	SIR1409020	-	-	-	-	-	SI	-	-	-	-	CHICO

HONDA

Block Modelo - Producto - Motor - Especificaciones

3	Modelos	Productos	Motor/años	SKU	Del.	Tras.	Der.	Izq.	Sup.	Inf.	Ext.	Int.	Tracc.	Especificaciones
	CIVIC	BUJE	L4 (1.8) 07-10	SIR1409018	-	-	-	-	-	SI	-	-	-	GRANDE DE HORQUILLA
	CIVIC	RÓTULA	L4 (1.8) 02-02	SIRK90332	SI	-	SI	SI	-	SI	-	-	-	N/A
	CIVIC	RÓTULA	L4 (1.8) 13-15	SIR1009013	-	-	-	-	-	SI	-	-	-	N/A
	CIVIC	SOPORTE MOTOR	L4 (1.8) 06-11	SM1612H	SI	-	SI	-	-	-	-	-	-	HIDRAULICO
	CIVIC	SOPORTE MOTOR	L4 (1.8) 06-11	SM1612HR	SI	-	SI	-	-	-	-	-	-	HIDRAULICO, REPUESTO 1612
	CIVIC	SOPORTE MOTOR	L4 (1.8) 12-15	SM4264H	SI	-	SI	-	-	-	-	-	-	TRANSMISIÓN AUTOMÁTICA, HIDRAULICO
	CIVIC	SOPORTE TORSIÓN	L4 (1.8) 06-11	SM3419	SI	-	-	-	SI	-	-	-	-	SOLIDO
	CIVIC	SOPORTE TORSIÓN	L4 (1.8) 06-11	SM1614	SI	-	-	-	-	-	-	-	-	TRANSMISIÓN ESTANDAR, SOLIDO
	CIVIC	SOPORTE TORSIÓN	L4 (1.8) 06-11	SM1615	-	SI	-	-	-	-	-	-	-	TRANSMISIÓN ESTANDAR, SOLIDO
	CIVIC	SOPORTE TORSIÓN	L4 (1.8) 06-15	SM3420	SI	-	-	-	-	SI	-	-	-	TRANSMISIÓN AUTOMÁTICA, SOLIDO
	CIVIC	SOPORTE TORSIÓN	L4 (1.8) 12-15	SM4267	-	-	-	-	-	SI	-	-	-	SOLIDO
	CIVIC	SOPORTE TORSIÓN	L4 (1.8) 12-15	SM4268	-	-	-	-	-	SI	-	-	-	TRANSMISIÓN AUTOMÁTICA, SOLIDO
	CIVIC	SOPORTE TRANSMISIÓN	L4 (1.8) 06-15	SM1613	-	-	-	SI	-	-	-	-	-	SOLIDO
	CIVIC	SOPORTE TRANSMISIÓN	L4 (1.8) 12-15	SM4266	-	-	-	-	-	-	-	-	-	SOLIDO
	CIVIC	SOPORTE TRANSMISIÓN	L4 (1.8) 13-15	SM7812	-	-	-	-	-	-	-	-	-	SOLIDO
	CIVIC	SOPORTE TRANSMISIÓN	L4 (1.8) 14-15	SM4303	-	-	-	-	-	-	-	-	-	AUTOMÁTICA, SOLIDO
	CIVIC	TERMINAL	L4 (1.8) 02-02	SIRE33581	-	-	-	-	-	-	SI	-	-	N/A
	CIVIC	TERMINAL	L4 (1.8) 06-11	SIREV800246	-	-	-	-	-	-	-	SI	-	18mm.
	CIVIC	TERMINAL	L4 (1.8) 07-11	SIR1309009	-	-	-	-	-	-	-	SI	-	N/A
	CIVIC	TERMINAL	L4 (1.8) 07-11	SIRS60601	SI	-	-	-	-	-	-	-	-	N/A
	CIVIC	TERMINAL	L4 (1.8) 07-13	SIRS60600	SI	-	-	-	-	-	-	-	-	N/A
	CIVIC	TERMINAL	L4 (1.8) 13-15	SIR1109028	-	-	SI	-	-	-	SI	-	-	N/A
	CIVIC	TERMINAL	L4 (1.8) 13-15	SIR1109029	-	-	-	SI	-	-	SI	-	-	N/A
	CIVIC	TORNILLO ESTABILIZADOR	L4 (1.8) 06-11	SIR2109021	SI	-	-	SI	-	-	-	-	-	N/A
	CIVIC	BUJE	L4 (2.0) 02-05	SIR1409062	-	-	-	-	-	SI	-	-	-	AL MANGO
	CIVIC	BUJE	L4 (2.0) 02-05	SIRK200054	-	-	-	-	-	-	-	-	-	DE BRAZO DE CONTROL
	CIVIC	BUJE	L4 (2.0) 02-05	SIRK200053	SI	-	-	-	-	SI	-	-	-	DE HORQUILLA
	CIVIC	BUJE	L4 (2.0) 02-05	SIR1409001	-	-	-	-	-	SI	-	-	-	DE HORQUILLA, FLOTANTE
	CIVIC	BUJE	L4 (2.0) 02-05	SIR1409055	-	SI	-	-	-	-	-	-	-	TIRANTE, 1 PIEZA
	CIVIC	BUJE	L4 (2.0) 06-10	SIR1409018	-	-	-	-	-	SI	-	-	-	GRANDE DE HORQUILLA
	CIVIC	BUJE	L4 (2.0) 06-11	SIR1409020	-	-	-	-	-	SI	-	-	-	CHICO
	CIVIC	GOMA VARILLA	L4 (2.0) 02-05	SIR1409031	-	SI	-	-	-	-	-	-	-	DIAMETRO VARILLA 0.472" 12.00mm, A CHASIS
	CIVIC	HORQUILLA	L4 (2.0) 02-05	SIR51350-S5A-030-R	-	-	SI	-	-	SI	-	-	-	N/A
	CIVIC	HORQUILLA	L4 (2.0) 02-05	SIR51360-S5A-030-L	-	-	-	SI	-	SI	-	-	-	N/A
	CIVIC	RÓTULA	L4 (2.0) 02-05	SIRK90332	SI	-	SI	SI	-	SI	-	-	-	N/A
	CIVIC	RÓTULA	L4 (2.0) 13-13	SIR1009013	-	-	-	-	-	SI	-	-	-	N/A
	CIVIC	SOPORTE MOTOR	L4 (2.0) 06-11	SM3430HR	SI	-	SI	-	-	-	-	-	-	HIDRAULICO SIN ALUMINIO, REPUESTO 3430
	CIVIC	SOPORTE TORSIÓN	L4 (2.0) 06-11	SM3560	SI	-	-	-	SI	-	-	-	-	SOLIDO
	CIVIC	SOPORTE TORSIÓN	L4 (2.0) 06-11	SM3559	-	SI	-	-	-	SI	-	-	-	SOLIDO
	CIVIC	SOPORTE TRANSMISIÓN	L4 (2.0) 02-05	SM3672	-	-	-	-	-	-	-	-	-	ESTANDAR, SOLIDO
	CIVIC	TERMINAL	L4 (2.0) 02-05	SIR1309004	-	-	-	-	-	-	-	SI	-	N/A
	CIVIC	TERMINAL	L4 (2.0) 02-05	SIRE33581	-	-	-	-	-	-	SI	-	-	N/A
	CIVIC	TERMINAL	L4 (2.0) 06-11	SIR1309009	-	-	-	-	-	-	-	SI	-	N/A
	CIVIC	TERMINAL	L4 (2.0) 06-11	SIRS60601	SI	-	-	-	-	-	-	-	-	N/A
	CIVIC	TERMINAL	L4 (2.0) 06-13	SIRS60600	SI	-	-	-	-	-	-	-	-	N/A

HONDA

Block		Modelo - Producto - Motor - Especificaciones												
3	Modelos	Productos	Motor/años	SKU	Del.	Tras.	Der.	Izq.	Sup.	Inf.	Ext.	Int.	Tracc.	Especificaciones
CIVIC	TERMINAL	L4 (2.0) 13-13	SIR1109028	-	-	SI	-	-	-	SI	-	-	-	N/A
CIVIC	TERMINAL	L4 (2.0) 13-13	SIR1109029	-	-	-	SI	-	-	SI	-	-	-	N/A
CIVIC	TIRANTE DE SUSPENSIÓN	L4 (2.0) 02-05	SIRMS60173	-	SI	-	-	SI	-	-	-	-	-	N/A
CIVIC	TORNILLO ESTABILIZADOR	L4 (2.0) 02-05	SIRK90454	SI	-	-	SI	-	-	-	-	-	-	N/A
CIVIC	TORNILLO ESTABILIZADOR	L4 (2.0) 02-05	SIRK90455	SI	-	SI	-	-	-	-	-	-	-	N/A
CIVIC	TORNILLO ESTABILIZADOR	L4 (2.0) 06-11	SIR2109021	SI	-	-	SI	-	-	-	-	-	-	N/A
CIVIC	RÓTULA	L4 (2.4) 12-15	SIR1009013	-	-	-	-	-	SI	-	-	-	-	N/A
CIVIC	SOPORTE TORSIÓN	L4 (2.4) 12-15	SM3560	SI	-	-	-	SI	-	-	-	-	-	SOLIDO
CIVIC	TERMINAL	L4 (2.4) 12-13	SIRS60600	SI	-	-	-	-	-	-	-	-	-	N/A
CIVIC	TERMINAL	L4 (2.4) 12-15	SIR1109028	-	-	SI	-	-	-	SI	-	-	-	N/A
CIVIC	TERMINAL	L4 (2.4) 12-15	SIR1109029	-	-	-	SI	-	-	SI	-	-	-	N/A
4	Modelos	Productos	Motor/años	SKU	Del.	Tras.	Der.	Izq.	Sup.	Inf.	Ext.	Int.	Tracc.	Especificaciones
CIVIC DEL SOL	SOPORTE MOTOR	L4 (1.5) 93-95	SM6502	SI	-	-	SI	-	-	SI	-	-	-	TRANSMISIÓN ESTANDAR, SOLIDO
CIVIC DEL SOL	SOPORTE MOTOR	L4 (1.6) 93-97	SM6502	SI	-	-	SI	-	-	SI	-	-	-	SOLIDO
5	Modelos	Productos	Motor/años	SKU	Del.	Tras.	Der.	Izq.	Sup.	Inf.	Ext.	Int.	Tracc.	Especificaciones
CROSSTOUR	RÓTULA	L4 (2.4) 12-13	SIRK500081	SI	-	-	-	-	-	SI	-	-	-	N/A
CROSSTOUR	TORNILLO ESTABILIZADOR	L4 (2.4) 12-14	SIRK90456	SI	-	-	SI	-	-	-	-	-	-	N/A
CROSSTOUR	TORNILLO ESTABILIZADOR	L4 (2.4) 12-14	SIRK90457	SI	-	SI	-	-	-	-	-	-	-	N/A
CROSSTOUR	RÓTULA	V6 (3.5) 12-13	SIRK500081	SI	-	-	-	-	-	SI	-	-	-	N/A
CROSSTOUR	SOPORTE MOTOR	V6 (3.5) 10-15	SM3428H	-	SI	-	-	-	-	-	-	-	-	ELECTRO HIDRAULICO
CROSSTOUR	TORNILLO ESTABILIZADOR	V6 (3.5) 12-14	SIRK90456	SI	-	-	SI	-	-	-	-	-	-	N/A
CROSSTOUR	TORNILLO ESTABILIZADOR	V6 (3.5) 12-14	SIRK90457	SI	-	SI	-	-	-	-	-	-	-	N/A
6	Modelos	Productos	Motor/años	SKU	Del.	Tras.	Der.	Izq.	Sup.	Inf.	Ext.	Int.	Tracc.	Especificaciones
CR-V	TERMINAL	L4 (1.5) 17-19	SIR1109032	-	-	SI	-	-	-	SI	-	-	-	N/A
CR-V	TERMINAL	L4 (1.5) 17-19	SIR1109033	-	-	-	SI	-	-	SI	-	-	-	N/A
CR-V	BASE DE AMORTIGUADOR	L4 (2.0) 97-01	SIRK9492	-	-	-	-	-	-	-	-	-	-	GOMAS PARA BASE AMORTIGUADOR
CR-V	BRAZO CONTROL	L4 (2.0) 97-01	SIRS60119	-	-	-	-	-	-	-	-	-	-	N/A
CR-V	BUJE	L4 (2.0) 97-01	SIR1409034	-	-	-	-	SI	-	-	-	-	-	DE HORQUILLA
CR-V	BUJE	L4 (2.0) 02-02	SIR1409062	-	-	-	-	-	-	SI	-	-	-	AL MANGO
CR-V	BUJE	L4 (2.0) 02-02	SIR1409055	-	SI	-	-	-	-	-	-	-	-	TIRANTE, 1 PIEZA
CR-V	BUJE	L4 (2.0) 03-03	SIRK200053	SI	-	-	-	-	-	SI	-	-	-	DE HORQUILLA
CR-V	BUJE	L4 (2.0) 03-10	SIR1409018	-	-	-	-	-	-	SI	-	-	-	GRANDE DE HORQUILLA
CR-V	GOMA VARILLA	L4 (2.0) 07-11	SIR1409033	SI	-	-	-	-	-	-	-	-	-	AL CHASIS, SOPORTE INCLUIDO
CR-V	HORQUILLA	L4 (2.0) 97-01	SIR1509009	-	SI	-	SI	SI	-	-	-	-	-	N/A
CR-V	HORQUILLA	L4 (2.0) 97-01	SIRS60118	-	SI	SI	-	SI	-	-	-	-	-	N/A
CR-V	RESORTES	L4 (2.0) 02-10	SIR1809009	-	SI	-	-	-	-	-	-	-	-	N/A
CR-V	RÓTULA	L4 (2.0) 97-01	SIRK90492	SI	-	-	-	SI	-	-	-	-	-	N/A
CR-V	RÓTULA	L4 (2.0) 97-01	SIRK9802	-	-	-	-	-	-	SI	-	-	-	N/A
CR-V	RÓTULA	L4 (2.0) 03-03	SIR1009004	-	-	-	-	-	-	SI	-	-	-	N/A
CR-V	SOPORTE FLECHA CARDAN	L4 (2.0) 97-01	SM7503	-	-	-	-	-	-	-	-	-	-	DIAMETRO INTERIOR 25mm
CR-V	SOPORTE MOTOR	L4 (2.0) 97-01	SM6556	SI	-	-	SI	SI	-	-	-	-	-	SOLIDO
CR-V	SOPORTE MOTOR	L4 (2.0) 97-01	SM6506	-	SI	-	-	-	-	-	-	-	-	SOLIDO
CR-V	SOPORTE MOTOR	L4 (2.0) 97-01	SM6502	SI	-	-	SI	-	SI	-	-	-	-	TRANSMISIÓN AUTOMÁTICA, SOLIDO
CR-V	SOPORTE MOTOR	L4 (2.0) 97-01	SM6576	SI	-	-	SI	-	SI	-	-	-	-	TRANSMISIÓN ESTANDAR, SOLIDO

HONDA

Block Modelo – Producto – Motor – Especificaciones

6	Modelos	Productos	Motor/años	Sku	Del.	Tras.	Der.	Izg.	Sup.	Inf.	Ext.	Int.	Tracc.	Especificaciones
	CR-V	SOPORTE TRANSMISIÓN	L4 (2.0) 97-01	SM6526	-	-	-	-	-	-	-	-	-	AUTOMÁTICA, SOLIDO
	CR-V	TERMINAL	L4 (2.0) 97-01	SIR1309023	-	-	-	-	-	-	-	SI	-	N/A
	CR-V	TERMINAL	L4 (2.0) 97-01	SIRES3331R	SI	-	SI	-	-	-	SI	-	-	N/A
	CR-V	TERMINAL	L4 (2.0) 97-01	SIRES3332R	SI	-	-	SI	-	-	SI	-	-	N/A
	CR-V	TERMINAL	L4 (2.0) 03-03	SIR1309008	-	-	-	-	-	-	-	SI	-	N/A
	CR-V	TERMINAL	L4 (2.0) 03-03	SIRES3581	-	-	-	-	-	-	SI	-	-	N/A
	CR-V	TERMINAL	L4 (2.0) 07-09	SIR1109011	-	-	-	-	-	-	SI	-	-	(JAPÓN)
	CR-V	TERMINAL	L4 (2.0) 08-10	SIR1309012	-	-	-	-	-	-	-	SI	-	N/A
	CR-V	TORNILLO ESTABILIZADOR	L4 (2.0) 03-03	SIRK90454	SI	-	-	SI	-	-	-	-	-	N/A
	CR-V	TORNILLO ESTABILIZADOR	L4 (2.0) 03-03	SIRK90455	SI	-	SI	-	-	-	-	-	-	N/A
	CR-V	TORNILLO ESTABILIZADOR	L4 (2.0) 07-10	SIR2109023	SI	-	-	-	-	-	-	-	-	N/A
	CR-V	TORNILLO ESTABILIZADOR	L4 (2.0) 08-10	SIR2109024	-	SI	SI	-	-	-	-	-	-	N/A
	CR-V	TORNILLO ESTABILIZADOR	L4 (2.0) 08-10	SIR2109025	-	SI	-	SI	-	-	-	-	-	N/A
	CR-V	BUJE	L4 (2.4) 02-06	SIR1409062	-	-	-	-	-	SI	-	-	-	AL MANGO
	CR-V	BUJE	L4 (2.4) 02-06	SIRK200053	SI	-	-	-	-	SI	-	-	-	DE HORQUILLA
	CR-V	BUJE	L4 (2.4) 02-06	SIR1409055	-	SI	-	-	-	-	-	-	-	TIRANTE, 1 PIEZA
	CR-V	BUJE	L4 (2.4) 02-11	SIR1409018	-	-	-	-	-	SI	-	-	-	GRANDE DE HORQUILLA
	CR-V	GOMA	L4 (2.4) 02-06	SIRK200202	SI	-	-	-	-	-	-	-	-	PARA BARRA ESTABILIZADORA
	CR-V	GOMA VARILLA	L4 (2.4) 07-11	SIR1409033	SI	-	-	-	-	-	-	-	-	AL CHASIS, SOPORTE INCLUIDO
	CR-V	HORQUILLA	L4 (2.4) 12-16	SIR1509069	-	-	-	SI	-	SI	-	-	-	N/A
	CR-V	HORQUILLA	L4 (2.4) 12-16	SIR1509070	-	-	SI	-	-	SI	-	-	-	N/A
	CR-V	RESORTES	L4 (2.4) 02-11	SIR1809009	-	SI	-	-	-	-	-	-	-	N/A
	CR-V	RÓTULA	L4 (2.4) 02-06	SIR1009004	-	-	-	-	-	SI	-	-	-	N/A
	CR-V	SOPORTE DIFERENCIAL	L4 (2.4) 02-11	SM1632	-	SI	-	-	-	-	-	-	4WD	SOLIDO, EXCEPTO VERSIÓN LX
	CR-V	SOPORTE MOTOR	L4 (2.4) 02-06	SM1357V	SI	-	SI	-	-	-	-	-	-	SOLIDO
	CR-V	SOPORTE MOTOR	L4 (2.4) 02-06	SM1356	SI	-	-	-	-	-	-	-	-	TRANSMISIÓN AUTOMÁTICA, SOLIDO
	CR-V	SOPORTE MOTOR	L4 (2.4) 02-06	SM1358	-	SI	-	-	-	-	-	-	-	TRANSMISIÓN ESTÁNDAR/AUTOMÁTICA, 4 Y 5 VELOCIDADES, SOLIDO
	CR-V	SOPORTE MOTOR	L4 (2.4) 07-11	SM1628H	SI	-	SI	-	-	-	-	-	-	HIDRAULICO
	CR-V	SOPORTE TORSIÓN	L4 (2.4) 07-11	SM1629	-	-	SI	-	-	-	-	-	-	SOLIDO
	CR-V	SOPORTE TORSIÓN	L4 (2.4) 07-11	SM1630	-	SI	-	-	-	-	-	-	-	SOLIDO
	CR-V	SOPORTE TORSIÓN	L4 (2.4) 12-16	SM4271	-	-	SI	-	-	-	-	-	-	SOLIDO, 1 PIEZA
	CR-V	SOPORTE TRANSMISIÓN	L4 (2.4) 02-06	SM1572	-	-	-	SI	-	-	-	-	-	AUTOMÁTICA 4 Y 5 VELOCIDADES, SOLIDO
	CR-V	SOPORTE TRANSMISIÓN	L4 (2.4) 02-06	SM3672	-	-	-	-	-	-	-	-	-	ESTÁNDAR, SOLIDO
	CR-V	SOPORTE TRANSMISIÓN	L4 (2.4) 07-11	SM1613	-	-	-	SI	-	-	-	-	-	SOLIDO
	CR-V	SOPORTE TRANSMISIÓN	L4 (2.4) 07-11	SM1631	-	-	-	SI	-	-	-	-	-	SOLIDO
	CR-V	SOPORTE TRANSMISIÓN	L4 (2.4) 12-16	SM4272	-	-	-	-	-	-	-	-	-	AUTOMÁTICA, SOLIDO
	CR-V	TERMINAL	L4 (2.4) 02-06	SIR1309008	-	-	-	-	-	-	-	SI	-	N/A
	CR-V	TERMINAL	L4 (2.4) 02-06	SIRES3581	-	-	-	-	-	-	SI	-	-	N/A
	CR-V	TERMINAL	L4 (2.4) 07-11	SIR1109011	-	-	-	-	-	-	SI	-	-	(JAPÓN)
	CR-V	TERMINAL	L4 (2.4) 07-11	SIR1309012	-	-	-	-	-	-	-	SI	-	N/A
	CR-V	TERMINAL	L4 (2.4) 12-16	SIR1109032	-	-	SI	-	-	-	SI	-	-	N/A
	CR-V	TERMINAL	L4 (2.4) 12-16	SIR1109033	-	-	-	SI	-	-	SI	-	-	N/A
	CR-V	TORNILLO ESTABILIZADOR	L4 (2.4) 02-06	SIR2109010	-	SI	SI	-	-	-	-	-	-	N/A
	CR-V	TORNILLO ESTABILIZADOR	L4 (2.4) 02-06	SIRK90454	SI	-	-	SI	-	-	-	-	-	N/A
	CR-V	TORNILLO ESTABILIZADOR	L4 (2.4) 02-06	SIRK90455	SI	-	SI	-	-	-	-	-	-	N/A

HONDA

Block				Modelo - Producto - Motor - Especificaciones										
6	Modelos	Productos	Motor/años	SKU	Del.	Tras.	Der.	Izq.	Sup.	Inf.	Ext.	Int.	Tracc.	Especificaciones
	CR-V	TORNILLO ESTABILIZADOR	L4 (2.4) 07-16	SIR2109023	SI	-	-	-	-	-	-	-	-	N/A
	CR-V	TORNILLO ESTABILIZADOR	L4 (2.4) 07-16	SIR2109024	-	SI	SI	-	-	-	-	-	-	N/A
	CR-V	TORNILLO ESTABILIZADOR	L4 (2.4) 07-16	SIR2109025	-	SI	-	SI	-	-	-	-	-	N/A

7	Modelos	Productos	Motor/años	SKU	Del.	Tras.	Der.	Izq.	Sup.	Inf.	Ext.	Int.	Tracc.	Especificaciones
	CRX	BUJE	L4 (1.5) 89-91	SIRK80668	-	SI	-	-	-	-	-	-	-	N/A
	CRX	HORQUILLA	L4 (1.5) 88-91	SIRK80330	-	-	-	SI	-	SI	-	-	-	N/A
	CRX	RÓTULA	L4 (1.5) 88-91	SIRK9385	-	-	-	-	-	SI	-	-	-	N/A
	CRX	RÓTULA	L4 (1.5) 89-91	SIRK90492	SI	-	-	-	SI	-	-	-	-	N/A
	CRX	TERMINAL	L4 (1.5) 88-91	SIRES2943R	SI	-	SI	-	-	-	SI	-	-	N/A
	CRX	TERMINAL	L4 (1.5) 88-91	SIRES2946L	SI	-	-	SI	-	-	SI	-	-	N/A
	CRX	BUJE	L4 (1.6) 88-91	SIRK80668	-	SI	-	-	-	-	-	-	-	N/A
	CRX	RÓTULA	L4 (1.6) 88-91	SIRK90492	SI	-	-	-	SI	-	-	-	-	N/A
	CRX	RÓTULA	L4 (1.6) 88-91	SIRK9385	-	-	-	-	-	SI	-	-	-	N/A
	CRX	TERMINAL	L4 (1.6) 88-91	SIRES2943R	SI	-	SI	-	-	-	SI	-	-	N/A
	CRX	TERMINAL	L4 (1.6) 88-91	SIRES2946L	SI	-	-	SI	-	-	SI	-	-	N/A

8	Modelos	Productos	Motor/años	SKU	Del.	Tras.	Der.	Izq.	Sup.	Inf.	Ext.	Int.	Tracc.	Especificaciones
	CR-Z	TORNILLO ESTABILIZADOR	L4 (1.5) 11-14	SIR2109033	SI	-	-	-	-	-	-	-	-	N/A

9	Modelos	Productos	Motor/años	SKU	Del.	Tras.	Der.	Izq.	Sup.	Inf.	Ext.	Int.	Tracc.	Especificaciones
	ELEMENT	BUJE	L4 (2.4) 03-06	SIR1409055	-	SI	-	-	-	-	-	-	-	TIRANTE, 1 PIEZA
	ELEMENT	BUJE	L4 (2.4) 03-11	SIR1409062	-	-	-	-	-	SI	-	-	-	AL MANGO
	ELEMENT	BUJE	L4 (2.4) 03-11	SIR1409018	-	-	-	-	-	SI	-	-	-	GRANDE DE HORQUILLA
	ELEMENT	BUJE	L4 (2.4) 06-11	SIRK200053	SI	-	-	-	-	SI	-	-	-	DE HORQUILLA
	ELEMENT	RÓTULA	L4 (2.4) 03-11	SIR1009011	-	-	-	-	-	SI	-	-	-	N/A
	ELEMENT	SOPORTE DIFERENCIAL	L4 (2.4) 03-12	SM1632	-	SI	-	-	-	-	-	-	4WD	SOLIDO
	ELEMENT	SOPORTE MOTOR	L4 (2.4) 03-06	SM4469H	SI	-	SI	-	-	-	-	-	-	SOLIDO
	ELEMENT	SOPORTE MOTOR	L4 (2.4) 03-11	SM1356	SI	-	-	-	-	-	-	-	-	TRANSMISIÓN AUTOMÁTICA, SOLIDO
	ELEMENT	SOPORTE MOTOR	L4 (2.4) 03-12	SM1358	-	SI	-	-	-	-	-	-	-	TRANSMISIÓN ESTÁNDAR/AUTOMÁTICA, 4 Y 5 VELOCIDADES, SOLIDO
	ELEMENT	SOPORTE TRANSMISIÓN	L4 (2.4) 03-06	SM3672	-	-	-	-	-	-	-	-	-	ESTÁNDAR, SOLIDO
	ELEMENT	SOPORTE TRANSMISIÓN	L4 (2.4) 03-11	SM4468	-	-	-	-	-	-	-	-	-	AUTOMÁTICA, SOLIDO
	ELEMENT	TORNILLO ESTABILIZADOR	L4 (2.4) 03-11	SIRK90454	SI	-	-	SI	-	-	-	-	-	N/A
	ELEMENT	TORNILLO ESTABILIZADOR	L4 (2.4) 03-11	SIRK90455	SI	-	SI	-	-	-	-	-	-	N/A

10	Modelos	Productos	Motor/años	SKU	Del.	Tras.	Der.	Izq.	Sup.	Inf.	Ext.	Int.	Tracc.	Especificaciones
	FIT	HORQUILLA	L4 (1.3) 06-08	SIR1509011	-	-	-	SI	-	SI	-	-	-	N/A
	FIT	HORQUILLA	L4 (1.5) 07-08	SIR1509011	-	-	-	SI	-	SI	-	-	-	N/A
	FIT	SOPORTE TORSIÓN	L4 (1.5) 15-20	SM4826	-	SI	-	-	-	-	-	-	-	TRANSMISIÓN AUTOMÁTICA CVT, SOLIDO
	FIT	SOPORTE TRANSMISIÓN	L4 (1.5) 07-14	SM3432	-	-	-	-	-	-	-	-	-	AUTOMÁTICA, SOLIDO
	FIT	TERMINAL	L4 (1.5) 09-14	SIR1109018	-	-	SI	-	-	-	SI	-	-	N/A

11	Modelos	Productos	Motor/años	SKU	Del.	Tras.	Der.	Izq.	Sup.	Inf.	Ext.	Int.	Tracc.	Especificaciones
	HR-V	SOPORTE TRANSMISIÓN	L4 (1.8) 16-19	SM4833	-	-	-	SI	-	-	-	-	-	AUTOMÁTICA CVT, SOLIDO

HONDA

Block **Modelo – Producto – Motor – Especificaciones**

12	Modelos	Productos	Motor/años	SKU	Del.	Tras.	Der.	Izq.	Sup.	Inf.	Ext.	Int.	Tracc.	Especificaciones
	ODYSSEY	BASE DE AMORTIGUADOR	L4 (2.2) 95-98	SIRK9492	-	-	-	-	-	-	-	-	-	GOMAS PARA BASE AMORTIGUADOR
	ODYSSEY	HORQUILLA	L4 (2.2) 95-98	SIRK90446	SI	-	SI	-	SI	-	-	-	-	N/A
	ODYSSEY	HORQUILLA	L4 (2.2) 95-98	SIRK90447	SI	-	-	SI	SI	-	-	-	-	N/A
	ODYSSEY	RÓTULA	L4 (2.2) 95-98	SIRK90458	SI	-	-	-	SI	-	-	-	-	N/A
	ODYSSEY	RÓTULA	L4 (2.2) 95-98	SIRK9643	SI	-	-	-	-	SI	-	-	-	N/A
	ODYSSEY	SOPORTE MOTOR	L4 (2.2) 94-97	SM6528	SI	-	-	-	-	-	-	-	-	SOLIDO
	ODYSSEY	SOPORTE MOTOR	L4 (2.2) 95-97	SM6587H	-	SI	-	-	-	-	-	-	-	HIDRAULICO, CON VALVULA SOLENOIDE
	ODYSSEY	SOPORTE MOTOR	L4 (2.2) 95-97	SM6547H	-	SI	-	-	-	-	-	-	-	HIDRAULICO, SIN VALVULA SOLENOIDE
	ODYSSEY	SOPORTE MOTOR	L4 (2.2) 95-97	SM6549	SI	-	-	SI	-	-	-	-	-	SOLIDO
	ODYSSEY	TERMINAL	L4 (2.2) 95-96	SIREV342	-	-	-	-	-	-	-	SI	-	N/A
	ODYSSEY	TERMINAL	L4 (2.2) 95-97	SIRES3392R	SI	-	-	SI	-	-	SI	-	-	N/A
	ODYSSEY	TORNILLO ESTABILIZADOR	L4 (2.2) 95-98	SIRK90122	SI	-	-	-	-	-	-	-	-	N/A
	ODYSSEY	BASE DE AMORTIGUADOR	L4 (2.3) 97-98	SIRK9492	-	-	-	-	-	-	-	-	-	GOMAS PARA BASE AMORTIGUADOR
	ODYSSEY	BUJE	L4 (2.3) 00-03	SIRMS60403	SI	-	-	-	-	-	-	-	-	DE BARRA ESTABILIZADORA
	ODYSSEY	BUJE	L4 (2.3) 00-03	SIR1409005	-	-	-	-	-	SI	-	-	-	DE HORQUILLA, FLOTANTE
	ODYSSEY	BUJE	L4 (2.3) 00-03	SIR1409006	-	-	-	-	-	SI	-	-	-	PARA HORQUILLA, CHICO
	ODYSSEY	GOMA VARILLA	L4 (2.3) 00-03	SIR1017329	SI	-	-	-	-	-	-	-	-	N/A
	ODYSSEY	HORQUILLA	L4 (2.3) 97-98	SIRK90446	SI	-	SI	-	SI	-	-	-	-	N/A
	ODYSSEY	HORQUILLA	L4 (2.3) 97-98	SIRK90447	SI	-	-	SI	SI	-	-	-	-	N/A
	ODYSSEY	HORQUILLA	L4 (2.3) 00-03	SIR1509040	-	-	SI	-	-	SI	-	-	-	N/A
	ODYSSEY	HORQUILLA	L4 (2.3) 00-03	SIR1509041	-	-	-	SI	-	SI	-	-	-	N/A
	ODYSSEY	RÓTULA	L4 (2.3) 97-98	SIRK90458	SI	-	-	-	SI	-	-	-	-	N/A
	ODYSSEY	RÓTULA	L4 (2.3) 97-98	SIRK9643	SI	-	-	-	-	SI	-	-	-	N/A
	ODYSSEY	RÓTULA	L4 (2.3) 00-03	SIRK90359	-	-	-	-	-	SI	-	-	-	N/A
	ODYSSEY	SOPORTE MOTOR	L4 (2.3) 97-98	SM6549	SI	-	-	SI	-	-	-	-	-	SOLIDO
	ODYSSEY	SOPORTE MOTOR	L4 (2.3) 97-98	SM6528	SI	-	-	-	-	-	-	-	-	SOLIDO
	ODYSSEY	SOPORTE MOTOR	L4 (2.3) 98-98	SM6587H	-	SI	-	-	-	-	-	-	-	HIDRAULICO, CON VALVULA SOLENOIDE
	ODYSSEY	SOPORTE MOTOR	L4 (2.3) 98-98	SM6547H	-	SI	-	-	-	-	-	-	-	HIDRAULICO, SIN VALVULA SOLENOIDE
	ODYSSEY	TERMINAL	L4 (2.3) 97-97	SIRES3392R	SI	-	-	SI	-	-	SI	-	-	N/A
	ODYSSEY	TERMINAL	L4 (2.3) 97-97	SIREV342	-	-	-	-	-	-	-	SI	-	N/A
	ODYSSEY	TERMINAL	L4 (2.3) 00-03	SIRES3669	-	-	-	-	-	-	SI	-	-	N/A
	ODYSSEY	TORNILLO ESTABILIZADOR	L4 (2.3) 97-98	SIRK90122	SI	-	-	-	-	-	-	-	-	N/A
	ODYSSEY	TORNILLO ESTABILIZADOR	L4 (2.3) 00-03	SIRK90349	SI	-	-	-	-	-	-	-	-	N/A
	ODYSSEY	BUJE	L4 (2.4) 05-08	SIR1409022	-	-	-	-	-	SI	-	-	-	GRANDE, 1 PIEZA
	ODYSSEY	BASE DE AMORTIGUADOR	V6 (3.5) 99-04	SM5231	SI	-	-	-	-	-	-	-	-	SOLIDO
	ODYSSEY	BUJE	V6 (3.5) 99-04	SIR1409005	-	-	-	-	-	SI	-	-	-	DE HORQUILLA, FLOTANTE
	ODYSSEY	BUJE	V6 (3.5) 99-04	SIR1409006	-	-	-	-	-	SI	-	-	-	PARA HORQUILLA, CHICO
	ODYSSEY	BUJE	V6 (3.5) 99-09	SIRMS60403	SI	-	-	-	-	-	-	-	-	DE BARRA ESTABILIZADORA
	ODYSSEY	BUJE	V6 (3.5) 05-13	SIR1409022	-	-	-	-	-	SI	-	-	-	GRANDE, 1 PIEZA
	ODYSSEY	GOMA VARILLA	V6 (3.5) 99-09	SIR1017329	SI	-	-	-	-	-	-	-	-	N/A
	ODYSSEY	HORQUILLA	V6 (3.5) 99-04	SIR1509040	-	-	SI	-	-	SI	-	-	-	N/A
	ODYSSEY	HORQUILLA	V6 (3.5) 99-04	SIR1509041	-	-	-	SI	-	SI	-	-	-	N/A
	ODYSSEY	HORQUILLA	V6 (3.5) 05-10	SIR1509048	SI	-	SI	-	-	SI	-	-	-	N/A
	ODYSSEY	HORQUILLA	V6 (3.5) 05-10	SIR1509049	SI	-	-	SI	-	SI	-	-	-	N/A
	ODYSSEY	RESORTES	V6 (3.5) 05-10	SIR1809023	-	SI	-	-	-	-	-	-	-	N/A

HONDA

Block		Modelo - Producto - Motor - Especificaciones												
12	Modelos	Productos	Motor/años	Sku	Del.	Tras.	Der.	Izq.	Sup.	Inf.	Ext.	Int.	Tracc.	Especificaciones
	ODYSSEY	RÓTULA	V6 (3.5) 99-04	SIRK90359	-	-	-	-	-	SI	-	-	-	N/A
	ODYSSEY	SOPORTE MOTOR	V6 (3.5) 05-07	SM4524H	SI	-	-	-	-	-	-	-	-	I-VTEC, ELECTROHIDRAULICO
	ODYSSEY	SOPORTE MOTOR	V6 (3.5) 05-07	SM3421H	-	SI	-	-	-	-	-	-	-	TRANSMISIÓN AUTOMÁTICA, HIDRAULICO
	ODYSSEY	SOPORTE MOTOR	V6 (3.5) 05-10	SM4525H	-	SI	-	-	-	-	-	-	-	I-VTEC, ELECTROHIDRAULICO
	ODYSSEY	SOPORTE MOTOR	V6 (3.5) 05-10	SM4529	-	SI	-	SI	-	-	-	-	-	SOLIDO
	ODYSSEY	SOPORTE MOTOR	V6 (3.5) 05-10	SM7325	-	SI	-	-	-	-	-	-	-	SOLIDO
	ODYSSEY	SOPORTE MOTOR	V6 (3.5) 05-17	SM7324	SI	-	SI	-	-	-	-	-	-	SOLIDO
	ODYSSEY	SOPORTE MOTOR	V6 (3.5) 05-17	SM3679	SI	-	SI	-	-	-	-	-	AWD	SOLIDO
	ODYSSEY	SOPORTE MOTOR	V6 (3.5) 08-19	SM3427H	SI	-	-	-	-	-	-	-	-	ELECTRO HIDRAULICO
	ODYSSEY	SOPORTE MOTOR	V6 (3.5) 11-17	SM3546H	-	SI	-	-	-	-	-	-	-	ELECTRO HIDRAULICO
	ODYSSEY	SOPORTE MOTOR	V6 (3.5) 94-04	SM1605H	SI	-	-	-	-	-	-	-	-	HIDRAULICO
	ODYSSEY	SOPORTE MOTOR	V6 (3.5) 99-04	SM1225	SI	-	SI	-	-	-	-	-	-	SOLIDO
	ODYSSEY	SOPORTE MOTOR	V6 (3.5) 99-04	SM1604	-	SI	-	-	-	-	-	-	-	SOLIDO
	ODYSSEY	SOPORTE TRANSMISIÓN	V6 (3.5) 05-10	SM4779	-	SI	-	SI	-	-	-	-	-	SOLIDO
	ODYSSEY	SOPORTE TRANSMISIÓN	V6 (3.5) 07-10	SM3434	SI	-	-	-	-	-	-	-	-	SOLIDO
	ODYSSEY	SOPORTE TRANSMISIÓN	V6 (3.5) 07-10	SM3435	-	SI	-	-	-	-	-	-	-	SOLIDO
	ODYSSEY	SOPORTE TRANSMISIÓN	V6 (3.5) 99-04	SM6579	-	SI	-	-	-	-	-	-	-	SOLIDO
	ODYSSEY	SOPORTE TRANSMISIÓN	V6 (3.5) 99-06	SM6582	SI	-	-	-	-	-	-	-	-	SOLIDO
	ODYSSEY	TERMINAL	V6 (3.5) 99-04	SIRE33669	-	-	-	-	-	-	SI	-	-	N/A
	ODYSSEY	TERMINAL	V6 (3.5) 05-10	SIR1309019	-	-	-	-	-	-	-	SI	-	N/A
	ODYSSEY	TORNILLO ESTABILIZADOR	V6 (3.5) 99-04	SIRK90349	SI	-	-	-	-	-	-	-	-	N/A
	ODYSSEY	TORNILLO ESTABILIZADOR	V6 (3.5) 05-17	SIR2109033	SI	-	-	-	-	-	-	-	-	N/A

13	Modelos	Productos	Motor/años	Sku	Del.	Tras.	Der.	Izq.	Sup.	Inf.	Ext.	Int.	Tracc.	Especificaciones
	PASSPORT	BUJE	L4 (2.6) 94-96	SIRK9872	-	-	-	-	-	SI	-	-	-	N/A
	PASSPORT	RÓTULA	L4 (2.6) 95-95	SIRK9452	SI	-	-	-	SI	-	-	-	-	N/A
	PASSPORT	RÓTULA	L4 (2.6) 95-98	SIRK9465	SI	-	-	-	-	SI	-	-	-	N/A
	PASSPORT	RÓTULA	L4 (2.6) 97-98	SIRK90685	-	-	-	-	SI	-	-	-	-	N/A
	PASSPORT	SOPORTE TRANSMISIÓN	L4 (2.6) 94-96	SM6859	-	-	-	-	-	-	-	-	-	SOLIDO
	PASSPORT	TERMINAL	L4 (2.6) 95-97	SIRE22953	-	-	-	-	-	-	SI	-	-	N/A
	PASSPORT	TERMINAL	L4 (2.6) 95-97	SIRE22954	SI	-	-	-	-	-	-	SI	-	N/A
	PASSPORT	BUJE	V6 (3.2) 94-02	SIRK9872	-	-	-	-	-	SI	-	-	-	N/A
	PASSPORT	BUJE	V6 (3.2) 98-02	SIRK9468	SI	-	-	-	SI	-	-	-	-	N/A
	PASSPORT	RÓTULA	V6 (3.2) 94-02	SIRK9465	SI	-	-	-	-	SI	-	-	-	N/A
	PASSPORT	RÓTULA	V6 (3.2) 94-95	SIRK9452	SI	-	-	-	SI	-	-	-	-	N/A
	PASSPORT	RÓTULA	V6 (3.2) 96-02	SIRK90685	-	-	-	-	SI	-	-	-	-	N/A
	PASSPORT	SOPORTE TRANSMISIÓN	V6 (3.2) 94-97	SM6859	-	-	-	-	-	-	-	-	-	SOLIDO
	PASSPORT	TERMINAL	V6 (3.2) 94-97	SIRE22953	-	-	-	-	-	-	SI	-	-	N/A
	PASSPORT	TERMINAL	V6 (3.2) 94-97	SIRE22954	SI	-	-	-	-	-	-	SI	-	N/A
	PASSPORT	SOPORTE MOTOR	V6 (3.5) 19-20	SM3015H	SI	-	SI	-	-	-	-	-	-	TRANSMISIÓN AUTOMÁTICA 6 Y 9 VELOCIDADES, ELECTRO HIDRAULICO
	PASSPORT	SOPORTE MOTOR	V6 (3.5) 19-20	SM3015R	SI	-	SI	-	-	-	-	-	-	TRANSMISIÓN AUTOMÁTICA 6 Y 9 VELOCIDADES, ELECTRO HIDRAULICO, REPUESTO SOPORTE

14	Modelos	Productos	Motor/años	Sku	Del.	Tras.	Der.	Izq.	Sup.	Inf.	Ext.	Int.	Tracc.	Especificaciones
	PILOT	BASE DE AMORTIGUADOR	V6 (3.5) 02-08	SM5231	SI	-	-	-	-	-	-	-	-	SOLIDO
	PILOT	BUJE	V6 (3.5) 03-08	SIR1409005	-	-	-	-	-	SI	-	-	-	DE HORQUILLA, FLOTANTE

HONDA

Block **Modelo – Producto – Motor – Especificaciones**

14	Modelos	Productos	Motor/años	Sku	Del.	Tras.	Der.	Izq.	Sup.	Inf.	Ext.	Int.	Tracc.	Especificaciones
	PILOT	BUJE	V6 (3.5) 03-08	SIR1409006	-	-	-	-	-	SI	-	-	-	PARA HORQUILLA, CHICO
	PILOT	RÓTULA	V6 (3.5) 03-08	SIR1009012	-	-	-	-	-	SI	-	-	-	N/A
	PILOT	SOPORTE MOTOR	V6 (3.5) 03-04	SM1225	SI	-	SI	-	-	-	-	-	-	SOLIDO
	PILOT	SOPORTE MOTOR	V6 (3.5) 03-08	SM1605H	SI	-	-	-	-	-	-	-	-	HIDRAULICO
	PILOT	SOPORTE MOTOR	V6 (3.5) 05-08	SM3714	SI	-	SI	-	-	-	-	-	-	SOLIDO
	PILOT	SOPORTE MOTOR	V6 (3.5) 06-08	SM4525H	-	SI	-	-	-	-	-	-	-	I-VTEC, ELECTROHIDRAULICO
	PILOT	SOPORTE MOTOR	V6 (3.5) 09-15	SM4360H	SI	-	-	-	-	-	-	-	-	ELECTRO HIDRAULICO
	PILOT	SOPORTE MOTOR	V6 (3.5) 09-15	SM4359H	-	SI	-	-	-	-	-	-	-	ELECTRO HIDRAULICO
	PILOT	SOPORTE MOTOR	V6 (3.5) 09-15	SM7324	SI	-	SI	-	-	-	-	-	-	SOLIDO
	PILOT	SOPORTE MOTOR	V6 (3.5) 09-15	SM3679	SI	-	SI	-	-	-	-	-	AWD	SOLIDO
	PILOT	SOPORTE MOTOR	V6 (3.5) 16-22	SM3015H	SI	-	SI	-	-	-	-	-	-	TRANSMISIÓN AUTOMÁTICA 6 Y 9 VELOCIDADES, ELECTRO HIDRAULICO
	PILOT	SOPORTE MOTOR	V6 (3.5) 16-22	SM3015R	SI	-	SI	-	-	-	-	-	-	TRANSMISIÓN AUTOMÁTICA 6 Y 9 VELOCIDADES, ELECTRO HIDRAULICO, REPUESTO SOPORTE
	PILOT	SOPORTE TRANSMISIÓN	V6 (3.5) 03-05	SM6582	SI	-	-	-	-	-	-	-	-	SOLIDO
	PILOT	SOPORTE TRANSMISIÓN	V6 (3.5) 03-05	SM3433	-	SI	-	-	-	-	-	-	-	SOLIDO
	PILOT	SOPORTE TRANSMISIÓN	V6 (3.5) 03-05	SM6579	-	SI	-	-	-	-	-	-	-	SOLIDO
	PILOT	SOPORTE TRANSMISIÓN	V6 (3.5) 06-08	SM3434	SI	-	-	-	-	-	-	-	-	SOLIDO
	PILOT	SOPORTE TRANSMISIÓN	V6 (3.5) 06-08	SM3435	-	SI	-	-	-	-	-	-	-	SOLIDO
	PILOT	TERMINAL	V6 (3.5) 03-08	SIR1309011	-	-	-	-	-	-	-	SI	-	N/A
	PILOT	TORNILLO ESTABILIZADOR	V6 (3.5) 03-05	SIRK90349	SI	-	-	-	-	-	-	-	-	N/A

15	Modelos	Productos	Motor/años	Sku	Del.	Tras.	Der.	Izq.	Sup.	Inf.	Ext.	Int.	Tracc.	Especificaciones
	PRELUDE	BASE DE AMORTIGUADOR	L4 (1.8) 83-88	SIRK9492	-	-	-	-	-	-	-	-	-	GOMAS PARA BASE AMORTIGUADOR
	PRELUDE	RÓTULA	L4 (1.8) 83-87	SIRK9385	-	-	-	-	-	SI	-	-	-	N/A
	PRELUDE	TERMINAL	L4 (1.8) 79-87	SIRES2095R	SI	-	-	-	-	-	SI	-	-	N/A
	PRELUDE	BASE DE AMORTIGUADOR	L4 (2.0) 85-91	SIRK9492	-	-	-	-	-	-	-	-	-	GOMAS PARA BASE AMORTIGUADOR
	PRELUDE	BUJE	L4 (2.0) 88-91	SIRK90063	-	-	-	-	-	SI	-	-	-	PARA BRAZO DELANTERO
	PRELUDE	RÓTULA	L4 (2.0) 85-91	SIRK9385	-	-	-	-	-	SI	-	-	-	N/A
	PRELUDE	RÓTULA	L4 (2.0) 97-97	SIRK90492	SI	-	-	-	SI	-	-	-	-	N/A
	PRELUDE	TERMINAL	L4 (2.0) 85-87	SIRES2095R	SI	-	-	-	-	-	SI	-	-	N/A
	PRELUDE	BASE DE AMORTIGUADOR	L4 (2.1) 90-91	SIRK9492	-	-	-	-	-	-	-	-	-	GOMAS PARA BASE AMORTIGUADOR
	PRELUDE	BUJE	L4 (2.1) 90-91	SIRK90063	-	-	-	-	-	SI	-	-	-	PARA BRAZO DELANTERO
	PRELUDE	RÓTULA	L4 (2.1) 90-91	SIRK9385	-	-	-	-	-	SI	-	-	-	N/A
	PRELUDE	BASE DE AMORTIGUADOR	L4 (2.2) 93-01	SIRK9492	-	-	-	-	-	-	-	-	-	GOMAS PARA BASE AMORTIGUADOR
	PRELUDE	RÓTULA	L4 (2.2) 97-01	SIRK90492	SI	-	-	-	SI	-	-	-	-	N/A
	PRELUDE	BASE DE AMORTIGUADOR	L4 (2.3) 92-96	SIRK9492	-	-	-	-	-	-	-	-	-	GOMAS PARA BASE AMORTIGUADOR

16	Modelos	Productos	Motor/años	Sku	Del.	Tras.	Der.	Izq.	Sup.	Inf.	Ext.	Int.	Tracc.	Especificaciones
	RIDGELINE	SOPORTE MOTOR	V6 (3.5) 06-11	SM1605H	SI	-	-	-	-	-	-	-	-	HIDRAULICO
	RIDGELINE	SOPORTE MOTOR	V6 (3.5) 17-22	SM3015H	SI	-	SI	-	-	-	-	-	-	TRANSMISIÓN AUTOMÁTICA 6 Y 9 VELOCIDADES, ELECTRO HIDRAULICO
	RIDGELINE	SOPORTE MOTOR	V6 (3.5) 17-22	SM3015R	SI	-	SI	-	-	-	-	-	-	TRANSMISIÓN AUTOMÁTICA 6 Y 9 VELOCIDADES, ELECTRO HIDRAULICO, REPUESTO SOPORTE
	RIDGELINE	SOPORTE TRANSMISIÓN	V6 (3.5) 06-08	SM3434	SI	-	-	-	-	-	-	-	-	SOLIDO
	RIDGELINE	SOPORTE TRANSMISIÓN	V6 (3.5) 06-14	SM3433	-	SI	-	-	-	-	-	-	-	SOLIDO
	RIDGELINE	SOPORTE TRANSMISIÓN	V6 (3.5) 06-14	SM3435	-	SI	-	-	-	-	-	-	-	SOLIDO

HONDA

Block		Modelo - Producto - Motor - Especificaciones												
17	Modelos	Productos	Motor/años	SKU	Del.	Tras.	Der.	Izg.	Sup.	Inf.	Ext.	Int.	Tracc.	Especificaciones
	S2000	GOMA	L4 (2.0) 02-03	SIRK90557	SI	-	-	-	-	-	-	-	-	PARA BARRA ESTABILIZADORA
	S2000	GOMA	L4 (2.2) 04-09	SIRK90557	SI	-	-	-	-	-	-	-	-	PARA BARRA ESTABILIZADORA

¿A QUÉ PAÍSES HA LLEGADO **SPQ AUTOPARTS**?



- ESTADOS UNIDOS
- MÉXICO
- PUERTO RICO
- ISLAS VIRGENES
- CHILE
- POLONIA
- CANADÁ

MÁS DE 11 MIL PRODUCTOS
PARA MAS DE 70 MIL MODELOS DE AUTO

TU MEJOR OPCIÓN EN AUTOPARTES

WWW.SPQ.COM.MX

HYUNDAI

Block **Modelo – Producto – Motor – Especificaciones**

1	Modelos	Productos	Motor/años	Sku	Del.	Tras.	Der.	Izq.	Sup.	Inf.	Ext.	Int.	Tracc.	Especificaciones
	ACCENT	BUJE	L4 (1.3) 07-10	SIR1406030	-	-	-	-	-	SI	-	-	-	CHICO
	ACCENT	BUJE	L4 (1.3) 07-10	SIR1406031	-	-	-	-	-	SI	-	-	-	FLOTANTE
	ACCENT	RÓTULA	L4 (1.3) 99-05	SIR1006006	-	-	-	-	-	SI	-	-	-	N/A
	ACCENT	RÓTULA	L4 (1.3) 07-10	SIR1006013	-	-	-	-	-	SI	-	-	-	N/A
	ACCENT	TERMINAL	L4 (1.3) 00-06	SIR1306003	-	-	-	-	-	-	-	SI	-	N/A
	ACCENT	TERMINAL	L4 (1.3) 06-10	SIR1306007	-	-	-	-	-	-	-	SI	-	N/A
	ACCENT	TERMINAL	L4 (1.3) 07-10	SIR1106019	-	-	-	SI	-	-	SI	-	-	N/A
	ACCENT	TERMINAL	L4 (1.3) 07-10	SIR1106020	-	-	SI	-	-	-	SI	-	-	N/A
	ACCENT	TORNILLO ESTABILIZADOR	L4 (1.3) 01-06	SIR2106001	SI	-	-	SI	-	-	-	-	-	N/A
	ACCENT	TORNILLO ESTABILIZADOR	L4 (1.3) 01-06	SIR2106002	SI	-	SI	-	-	-	-	-	-	N/A
	ACCENT	TORNILLO ESTABILIZADOR	L4 (1.3) 07-11	SIRK80858	SI	-	-	SI	-	-	-	-	-	N/A
	ACCENT	TORNILLO ESTABILIZADOR	L4 (1.3) 07-11	SIRK80859	SI	-	SI	-	-	-	-	-	-	N/A
	ACCENT	BUJE	L4 (1.4) 06-10	SIR1406030	-	-	-	-	-	SI	-	-	-	CHICO
	ACCENT	BUJE	L4 (1.4) 06-10	SIR1406031	-	-	-	-	-	SI	-	-	-	FLOTANTE
	ACCENT	RÓTULA	L4 (1.4) 00-00	SIR1006006	-	-	-	-	-	SI	-	-	-	N/A
	ACCENT	RÓTULA	L4 (1.4) 06-10	SIR1006013	-	-	-	-	-	SI	-	-	-	N/A
	ACCENT	TERMINAL	L4 (1.4) 05-06	SIR1306003	-	-	-	-	-	-	-	SI	-	N/A
	ACCENT	TERMINAL	L4 (1.4) 06-10	SIR1106019	-	-	-	SI	-	-	SI	-	-	N/A
	ACCENT	TERMINAL	L4 (1.4) 06-10	SIR1106020	-	-	SI	-	-	-	SI	-	-	N/A
	ACCENT	TERMINAL	L4 (1.4) 06-10	SIR1306007	-	-	-	-	-	-	-	SI	-	N/A
	ACCENT	TORNILLO ESTABILIZADOR	L4 (1.4) 00-06	SIR2106001	SI	-	-	SI	-	-	-	-	-	N/A
	ACCENT	TORNILLO ESTABILIZADOR	L4 (1.4) 00-06	SIR2106002	SI	-	SI	-	-	-	-	-	-	N/A
	ACCENT	TORNILLO ESTABILIZADOR	L4 (1.4) 06-11	SIRK80859	SI	-	SI	-	-	-	-	-	-	N/A
	ACCENT	TORNILLO ESTABILIZADOR	L4 (1.4) 07-11	SIRK80858	SI	-	-	SI	-	-	-	-	-	N/A
	ACCENT	TORNILLO ESTABILIZADOR	L4 (1.4) 11-16	SIR2106048	SI	-	-	-	-	-	-	-	-	N/A
	ACCENT	BUJE	L4 (1.5) 07-07	SIR1406030	-	-	-	-	-	SI	-	-	-	CHICO
	ACCENT	BUJE	L4 (1.5) 07-07	SIR1406031	-	-	-	-	-	SI	-	-	-	FLOTANTE
	ACCENT	RÓTULA	L4 (1.5) 99-05	SIR1006006	-	-	-	-	-	SI	-	-	-	N/A
	ACCENT	RÓTULA	L4 (1.5) 07-07	SIR1006013	-	-	-	-	-	SI	-	-	-	N/A
	ACCENT	SOPORTE MOTOR	L4 (1.5) 95-99	SM1210	SI	-	-	SI	-	-	-	-	-	SOLIDO
	ACCENT	TERMINAL	L4 (1.5) 00-06	SIR1306003	-	-	-	-	-	-	-	SI	-	N/A
	ACCENT	TERMINAL	L4 (1.5) 06-06	SIR1306007	-	-	-	-	-	-	-	SI	-	N/A
	ACCENT	TERMINAL	L4 (1.5) 07-07	SIR1106019	-	-	-	SI	-	-	SI	-	-	N/A
	ACCENT	TERMINAL	L4 (1.5) 07-07	SIR1106020	-	-	SI	-	-	-	SI	-	-	N/A
	ACCENT	TORNILLO ESTABILIZADOR	L4 (1.5) 00-06	SIR2106001	SI	-	-	SI	-	-	-	-	-	N/A
	ACCENT	TORNILLO ESTABILIZADOR	L4 (1.5) 00-06	SIR2106002	SI	-	SI	-	-	-	-	-	-	N/A
	ACCENT	TORNILLO ESTABILIZADOR	L4 (1.5) 06-07	SIRK80858	SI	-	-	SI	-	-	-	-	-	N/A
	ACCENT	TORNILLO ESTABILIZADOR	L4 (1.5) 07-07	SIRK80859	SI	-	SI	-	-	-	-	-	-	N/A
	ACCENT	BUJE	L4 (1.6) 06-10	SIR1406030	-	-	-	-	-	SI	-	-	-	CHICO
	ACCENT	BUJE	L4 (1.6) 06-10	SIR1406031	-	-	-	-	-	SI	-	-	-	FLOTANTE
	ACCENT	RÓTULA	L4 (1.6) 00-05	SIR1006006	-	-	-	-	-	SI	-	-	-	N/A
	ACCENT	RÓTULA	L4 (1.6) 06-10	SIR1006013	-	-	-	-	-	SI	-	-	-	N/A
	ACCENT	SOPORTE MOTOR	L4 (1.6) 03-05	SM1209	-	SI	-	-	-	-	-	-	-	SOLIDO
	ACCENT	TERMINAL	L4 (1.6) 06-06	SIR1306003	-	-	-	-	-	-	-	SI	-	N/A
	ACCENT	TERMINAL	L4 (1.6) 06-10	SIR1106019	-	-	-	SI	-	-	SI	-	-	N/A

HYUNDAI

Block				Modelo - Producto - Motor - Especificaciones										
1	Modelos	Productos	Motor/años	Sku	Del.	Tras.	Der.	Izq.	Sup.	Inf.	Ext.	Int.	Tracc.	Especificaciones
ACCENT	TERMINAL	L4 (1.6) 06-10	SIR1106020	-	-	SI	-	-	-	-	SI	-	-	N/A
ACCENT	TERMINAL	L4 (1.6) 06-10	SIR1306007	-	-	-	-	-	-	-	-	SI	-	N/A
ACCENT	TORNILLO ESTABILIZADOR	L4 (1.6) 00-06	SIR2106001	SI	-	-	SI	-	-	-	-	-	-	N/A
ACCENT	TORNILLO ESTABILIZADOR	L4 (1.6) 00-06	SIR2106002	SI	-	SI	-	-	-	-	-	-	-	N/A
ACCENT	TORNILLO ESTABILIZADOR	L4 (1.6) 06-11	SIRK80858	SI	-	-	SI	-	-	-	-	-	-	N/A
ACCENT	TORNILLO ESTABILIZADOR	L4 (1.6) 06-11	SIRK80859	SI	-	SI	-	-	-	-	-	-	-	N/A
ACCENT	TORNILLO ESTABILIZADOR	L4 (1.6) 11-16	SIR2106048	SI	-	-	-	-	-	-	-	-	-	N/A

2	Modelos	Productos	Motor/años	Sku	Del.	Tras.	Der.	Izq.	Sup.	Inf.	Ext.	Int.	Tracc.	Especificaciones
ELANTRA	TERMINAL	L4 (1.6) 92-95	SIRES2347RL	SI	-	-	-	-	-	-	SI	-	-	N/A
ELANTRA	TORNILLO ESTABILIZADOR	L4 (1.6) 11-16	SIR2106048	SI	-	-	-	-	-	-	-	-	-	N/A
ELANTRA	BUJE	L4 (1.8) 96-98	SIRK200148	-	SI	-	-	-	-	SI	-	-	-	ADELANTE
ELANTRA	BUJE	L4 (1.8) 96-98	SIRK200025	-	SI	-	-	-	-	SI	-	-	-	N/A
ELANTRA	TERMINAL	L4 (1.8) 93-95	SIRES2347RL	SI	-	-	-	-	-	-	SI	-	-	N/A
ELANTRA	TORNILLO ESTABILIZADOR	L4 (1.8) 12-16	SIR2106048	SI	-	-	-	-	-	-	-	-	-	N/A
ELANTRA	BUJE	L4 (2.0) 99-00	SIRK200148	-	SI	-	-	-	-	SI	-	-	-	ADELANTE
ELANTRA	BUJE	L4 (2.0) 99-00	SIRK200025	-	SI	-	-	-	-	SI	-	-	-	N/A
ELANTRA	TORNILLO ESTABILIZADOR	L4 (2.0) 11-16	SIR2106048	SI	-	-	-	-	-	-	-	-	-	N/A

3	Modelos	Productos	Motor/años	Sku	Del.	Tras.	Der.	Izq.	Sup.	Inf.	Ext.	Int.	Tracc.	Especificaciones
GRAND i10	RÓTULA	L4 (1.2) 13-14	SIR1006025	-	-	-	-	-	-	SI	-	-	-	N/A
GRAND i10	RÓTULA	L4 (1.2) 15-18	SIR1006030	-	-	-	-	-	-	SI	-	-	-	N/A
GRAND i10	TERMINAL	L4 (1.2) 15-18	SIR1106045	-	-	-	SI	-	-	-	SI	-	-	N/A
GRAND i10	TERMINAL	L4 (1.2) 15-18	SIR1106046	-	-	SI	-	-	-	-	SI	-	-	N/A

4	Modelos	Productos	Motor/años	Sku	Del.	Tras.	Der.	Izq.	Sup.	Inf.	Ext.	Int.	Tracc.	Especificaciones
H100	HORQUILLA	L4 (2.4) 03-08	SIR1506001	SI	-	-	SI	-	-	SI	-	-	-	N/A
H100	HORQUILLA	L4 (2.4) 03-08	SIR1506002	SI	-	SI	-	-	-	SI	-	-	-	N/A
H100	HORQUILLA	L4 (2.4) 03-10	SIR1506040	SI	-	SI	-	SI	-	-	-	-	-	N/A
H100	HORQUILLA	L4 (2.4) 03-10	SIR1506041	SI	-	-	SI	SI	-	-	-	-	-	N/A
H100	RÓTULA	L4 (2.4) 03-08	SIR1006001	SI	-	SI	SI	SI	-	-	-	-	-	N/A
H100	RÓTULA	L4 (2.4) 03-08	SIR1006003	SI	-	-	-	-	-	SI	-	-	-	N/A
H100	SOPORTE MOTOR	L4 (2.4) 03-13	SM1213	SI	-	SI	SI	-	-	-	-	-	-	SOLIDO
H100	HORQUILLA	L4 (2.5) 03-08	SIR1506001	SI	-	-	SI	-	-	SI	-	-	-	N/A
H100	HORQUILLA	L4 (2.5) 03-08	SIR1506002	SI	-	SI	-	-	-	SI	-	-	-	N/A
H100	HORQUILLA	L4 (2.5) 03-10	SIR1506040	SI	-	SI	-	SI	-	-	-	-	-	N/A
H100	HORQUILLA	L4 (2.5) 03-10	SIR1506041	SI	-	-	SI	SI	-	-	-	-	-	N/A
H100	RÓTULA	L4 (2.5) 03-08	SIR1006001	SI	-	SI	SI	SI	-	-	-	-	-	N/A
H100	RÓTULA	L4 (2.5) 03-08	SIR1006003	SI	-	-	-	-	-	SI	-	-	-	N/A
H100	SOPORTE MOTOR	L4 (2.5) 03-13	SM1213	SI	-	SI	SI	-	-	-	-	-	-	SOLIDO

5	Modelos	Productos	Motor/años	Sku	Del.	Tras.	Der.	Izq.	Sup.	Inf.	Ext.	Int.	Tracc.	Especificaciones
i10	BUJE	L4 (1.1) 12-14	SIR1406088	-	-	-	-	-	-	SI	-	-	-	CHICO
i10	TERMINAL	L4 (1.1) 12-14	SIR1106028	-	-	-	-	-	-	-	SI	-	-	N/A
i10	BUJE	L4 (1.2) 13-14	SIR1406088	-	-	-	-	-	-	SI	-	-	-	CHICO

HYUNDAI

Block Modelo – Producto – Motor – Especificaciones

5	Modelos	Productos	Motor/años	Sku	Del.	Tras.	Der.	Izq.	Sup.	Inf.	Ext.	Int.	Tracc.	Especificaciones
	i10	TERMINAL	L4 (1.2) 13-14	SIR1106028	-	-	-	-	-	-	SI	-	-	N/A

6	Modelos	Productos	Motor/años	Sku	Del.	Tras.	Der.	Izq.	Sup.	Inf.	Ext.	Int.	Tracc.	Especificaciones
	SCOUPÉ	TERMINAL	L4 (1.5) 91-92	SIREV128	SI	-	-	-	-	-	-	SI	-	N/A

7	Modelos	Productos	Motor/años	Sku	Del.	Tras.	Der.	Izq.	Sup.	Inf.	Ext.	Int.	Tracc.	Especificaciones
	SONATA	RÓTULA	L4 (2.0) 93-94	SIR1006006	-	-	-	-	-	SI	-	-	-	N/A
	SONATA	TERMINAL	L4 (2.0) 90-94	SIRES2347RL	SI	-	-	-	-	-	SI	-	-	N/A
	SONATA	RÓTULA	L4 (2.4) 89-94	SIR1006006	-	-	-	-	-	SI	-	-	-	N/A
	SONATA	SOPORTE MOTOR	L4 (2.4) 02-05	SM3844	-	SI	-	-	-	-	-	-	-	TRANSMISIÓN ESTANDAR, SOLIDO
	SONATA	SOPORTE MOTOR	L4 (2.4) 99-05	SM3925	-	SI	-	-	-	-	-	-	-	SOLIDO
	SONATA	SOPORTE TRANSMISIÓN	L4 (2.4) 02-05	SM3768	-	-	-	SI	SI	-	-	-	-	AUTOMÁTICA, SOLIDO
	SONATA	TERMINAL	L4 (2.4) 89-94	SIRES2347RL	SI	-	-	-	-	-	SI	-	-	N/A
	SONATA	SOPORTE MOTOR	V6 (2.5) 99-01	SM3925	-	SI	-	-	-	-	-	-	-	SOLIDO
	SONATA	SOPORTE MOTOR	V6 (2.7) 02-05	SM3925	-	SI	-	-	-	-	-	-	-	SOLIDO
	SONATA	SOPORTE MOTOR	V6 (2.7) 02-05	SM3844	-	SI	-	-	-	-	-	-	-	TRANSMISIÓN ESTANDAR, SOLIDO
	SONATA	SOPORTE TRANSMISIÓN	V6 (2.7) 02-05	SM3768	-	-	-	SI	SI	-	-	-	-	AUTOMÁTICA, SOLIDO
	SONATA	TERMINAL	V6 (2.7) 90-90	SIRES2347RL	SI	-	-	-	-	-	SI	-	-	N/A
	SONATA	RÓTULA	V6 (3.0) 90-94	SIR1006006	-	-	-	-	-	SI	-	-	-	N/A
	SONATA	TERMINAL	V6 (3.0) 90-94	SIRES2347RL	SI	-	-	-	-	-	SI	-	-	N/A

8	Modelos	Productos	Motor/años	Sku	Del.	Tras.	Der.	Izq.	Sup.	Inf.	Ext.	Int.	Tracc.	Especificaciones
	TIBURON	RÓTULA	L4 (1.6) 98-01	SIR1006006	-	-	-	-	-	SI	-	-	-	N/A
	TIBURON	BUJE	L4 (1.8) 97-97	SIRK200148	-	SI	-	-	-	SI	-	-	-	ADELANTE
	TIBURON	BUJE	L4 (1.8) 97-97	SIRK200025	-	SI	-	-	-	SI	-	-	-	N/A
	TIBURON	RÓTULA	L4 (1.8) 98-00	SIR1006006	-	-	-	-	-	SI	-	-	-	N/A
	TIBURON	BUJE	L4 (2.0) 97-01	SIRK200148	-	SI	-	-	-	SI	-	-	-	ADELANTE
	TIBURON	BUJE	L4 (2.0) 97-01	SIRK200025	-	SI	-	-	-	SI	-	-	-	N/A
	TIBURON	RÓTULA	L4 (2.0) 97-01	SIR1006006	-	-	-	-	-	SI	-	-	-	N/A

9	Modelos	Productos	Motor/años	Sku	Del.	Tras.	Der.	Izq.	Sup.	Inf.	Ext.	Int.	Tracc.	Especificaciones
	TUCSON	TORNILLO ESTABILIZADOR	L4 (1.6) 05-05	SIRK80511	-	SI	-	-	-	-	-	-	-	N/A
	TUCSON	SOPORTE MOTOR	L4 (2.0) 05-09	SM3794H	SI	-	SI	-	-	-	-	-	-	HIDRAULICO
	TUCSON	TORNILLO ESTABILIZADOR	L4 (2.0) 05-09	SIRK80511	-	SI	-	-	-	-	-	-	-	N/A
	TUCSON	TORNILLO ESTABILIZADOR	L4 (2.0) 06-09	SIRK80510	SI	-	-	-	-	-	-	-	-	N/A
	TUCSON	TORNILLO ESTABILIZADOR	L4 (2.4) 05-05	SIRK80510	SI	-	-	-	-	-	-	-	-	N/A
	TUCSON	SOPORTE MOTOR	V6 (2.7) 05-09	SM3794H	SI	-	SI	-	-	-	-	-	-	HIDRAULICO
	TUCSON	TORNILLO ESTABILIZADOR	V6 (2.7) 05-09	SIRK80510	SI	-	-	-	-	-	-	-	-	N/A
	TUCSON	TORNILLO ESTABILIZADOR	V6 (2.7) 05-09	SIRK80511	-	SI	-	-	-	-	-	-	-	N/A

spq.com.mx/BLOG



INFINITI

Block		Modelo - Producto - Motor - Especificaciones												
1	Modelos	Productos	Motor/años	Sku	Del.	Tras.	Der.	Izq.	Sup.	Inf.	Ext.	Int.	Tracc.	Especificaciones
	FX35	SOPORTE MOTOR	V6 (3.5) 03-08	SM3935	SI	-	-	-	-	-	-	-	-	SOLIDO
2	Modelos	Productos	Motor/años	Sku	Del.	Tras.	Der.	Izq.	Sup.	Inf.	Ext.	Int.	Tracc.	Especificaciones
	FX50	TERMINAL	V8 (5.0) 09-12	SIR1116017	-	-	-	SI	-	-	SI	-	-	N/A
3	Modelos	Productos	Motor/años	Sku	Del.	Tras.	Der.	Izq.	Sup.	Inf.	Ext.	Int.	Tracc.	Especificaciones
	G20	RÓTULA	L4 (2.0) 91-96	SIRK9633	SI	-	-	-	-	SI	-	-	-	N/A
	G20	SOPORTE MOTOR	L4 (2.0) 91-02	SM6346	-	SI	-	-	-	-	-	-	-	SOLIDO
	G20	SOPORTE TRANSMISIÓN	L4 (2.0) 99-02	SM1235	-	-	-	SI	-	-	-	-	-	SOLIDO
4	Modelos	Productos	Motor/años	Sku	Del.	Tras.	Der.	Izq.	Sup.	Inf.	Ext.	Int.	Tracc.	Especificaciones
	G35	HORQUILLA	V6 (3.5) 03-07	SIRK642008	-	-	SI	-	-	SI	-	-	-	N/A
	G35	SOPORTE MOTOR	V6 (3.5) 03-06	SM3935	SI	-	-	-	-	-	-	-	-	SOLIDO
5	Modelos	Productos	Motor/años	Sku	Del.	Tras.	Der.	Izq.	Sup.	Inf.	Ext.	Int.	Tracc.	Especificaciones
	I30	SOPORTE MOTOR	V6 (3.0) 00-01	SM7321	SI	-	SI	-	-	-	-	-	-	TRANSMISIÓN AUTOMÁTICA, SOLIDO
	I30	SOPORTE MOTOR	V6 (3.0) 96-01	SM1393	-	SI	-	-	-	-	-	-	-	SOLIDO
	I30	SOPORTE MOTOR	V6 (3.0) 96-99	SM7305	SI	-	-	-	-	-	-	-	-	SOLIDO
	I30	SOPORTE TRANSMISIÓN	V6 (3.0) 96-99	SM7313	-	-	-	-	-	-	-	-	-	SOLIDO
	I30	TORNILLO ESTABILIZADOR	V6 (3.0) 96-99	SIRK9824	SI	-	-	-	-	-	-	-	-	N/A
6	Modelos	Productos	Motor/años	Sku	Del.	Tras.	Der.	Izq.	Sup.	Inf.	Ext.	Int.	Tracc.	Especificaciones
	I35	SOPORTE MOTOR	V6 (3.5) 02-04	SM7305	SI	-	-	-	-	-	-	-	-	SOLIDO
	I35	SOPORTE MOTOR	V6 (3.5) 02-04	SM1393	-	SI	-	-	-	-	-	-	-	SOLIDO
	I35	SOPORTE MOTOR	V6 (3.5) 02-04	SM7321	SI	-	SI	-	-	-	-	-	-	TRANSMISIÓN AUTOMÁTICA, SOLIDO
7	Modelos	Productos	Motor/años	Sku	Del.	Tras.	Der.	Izq.	Sup.	Inf.	Ext.	Int.	Tracc.	Especificaciones
	J30	TERMINAL	V6 (3.0) 93-97	SIRES3466	SI	-	-	-	-	-	SI	-	-	N/A
	J30	TERMINAL	V6 (3.0) 93-97	SIREV181	SI	-	-	-	-	-	-	SI	-	N/A
8	Modelos	Productos	Motor/años	Sku	Del.	Tras.	Der.	Izq.	Sup.	Inf.	Ext.	Int.	Tracc.	Especificaciones
	M45	TERMINAL	V8 (4.5) 03-04	SIRES3466	SI	-	-	-	-	-	SI	-	-	N/A
9	Modelos	Productos	Motor/años	Sku	Del.	Tras.	Der.	Izq.	Sup.	Inf.	Ext.	Int.	Tracc.	Especificaciones
	Q45	TERMINAL	V8 (4.1) 97-01	SIRES3466	SI	-	-	-	-	-	SI	-	-	N/A
	Q45	TERMINAL	V8 (4.5) 90-96	SIREV181	SI	-	-	-	-	-	-	SI	-	N/A
	Q45	TERMINAL	V8 (4.5) 02-06	SIRES3466	SI	-	-	-	-	-	SI	-	-	N/A
10	Modelos	Productos	Motor/años	Sku	Del.	Tras.	Der.	Izq.	Sup.	Inf.	Ext.	Int.	Tracc.	Especificaciones
	QX4	SOPORTE MOTOR	V6 (3.3) 96-00	SM6382	SI	-	SI	SI	-	-	-	-	-	SOLIDO
	QX4	TERMINAL	V6 (3.3) 97-00	SIRES3466	SI	-	-	-	-	-	SI	-	-	N/A
	QX4	SOPORTE MOTOR	V6 (3.5) 01-03	SM1398	SI	-	SI	SI	-	-	-	-	-	SOLIDO
	QX4	SOPORTE TRANSMISIÓN	V6 (3.5) 01-03	SM4628	-	-	-	-	-	-	-	-	2WD	ESTÁNDAR, SOLIDO
	QX4	TERMINAL	V6 (3.5) 01-03	SIRES3466	SI	-	-	-	-	-	SI	-	-	N/A

INFINITI

Block Modelo – Producto – Motor – Especificaciones

11	Modelos	Productos	Motor/años	Sku	Del.	Tras.	Der.	Izq.	Sup.	Inf.	Ext.	Int.	Tracc.	Especificaciones
	QX56	RÓTULA	V8 (5.6) 04-06	SIRK80994	SI	-	-	-	SI	-	-	-	-	N/A
	QX56	SOPORTE MOTOR	V8 (5.6) 04-10	SM1396	SI	-	SI	SI	-	-	-	-	-	SOLIDO
	QX56	TERMINAL	V8 (5.6) 04-13	SIR1116008	-	-	SI	-	-	-	SI	-	-	N/A
	QX56	TORNILLO ESTABILIZADOR	V8 (5.6) 04-10	SIRS30825	-	-	-	-	-	-	-	-	-	N/A

12	Modelos	Productos	Motor/años	Sku	Del.	Tras.	Der.	Izq.	Sup.	Inf.	Ext.	Int.	Tracc.	Especificaciones
	QX60	BUJE	L4 (2.5) 15-18	SIR1416051	-	-	-	-	-	SI	-	-	-	PARA HORQUILLA, CHICO
	QX60	TORNILLO ESTABILIZADOR	L4 (2.5) 14-18	SIR2116042	-	-	SI	-	-	-	-	-	-	N/A
	QX60	TORNILLO ESTABILIZADOR	L4 (2.5) 15-18	SIR2116041	-	-	-	SI	-	-	-	-	-	N/A
	QX60	BUJE	V6 (3.5) 14-18	SIR1416051	-	-	-	-	-	SI	-	-	-	PARA HORQUILLA, CHICO
	QX60	SOPORTE TORSIÓN	V6 (3.5) 14-18	SM1664	-	-	SI	-	-	-	-	-	-	SOLIDO
	QX60	SOPORTE TRANSMISIÓN	V6 (3.5) 14-18	SM4485	-	-	-	-	-	-	-	-	-	SOLIDO
	QX60	TORNILLO ESTABILIZADOR	V6 (3.5) 14-18	SIR2116041	-	-	-	SI	-	-	-	-	-	N/A
	QX60	TORNILLO ESTABILIZADOR	V6 (3.5) 14-18	SIR2116042	-	-	SI	-	-	-	-	-	-	N/A

13	Modelos	Productos	Motor/años	Sku	Del.	Tras.	Der.	Izq.	Sup.	Inf.	Ext.	Int.	Tracc.	Especificaciones
	QX70	TERMINAL	V6 (3.7) 14-17	SIR1116017	-	-	-	SI	-	-	SI	-	-	N/A
	QX70	TERMINAL	V8 (5.0) 14-17	SIR1116017	-	-	-	SI	-	-	SI	-	-	N/A

14	Modelos	Productos	Motor/años	Sku	Del.	Tras.	Der.	Izq.	Sup.	Inf.	Ext.	Int.	Tracc.	Especificaciones
	QX80	TERMINAL	V8 (5.6) 14-19	SIR1116008	-	-	SI	-	-	-	SI	-	-	N/A

**TODAS LAS PIEZAS QUE
TU MOTOR NECESITA
EN UN SOLO LUGAR**

WWW.SPQ.COM.MX



FRENOS



SUSPENSIÓN Y DIRECCIÓN



MOTOR



SOPORTES



ENFRIAMIENTO



QUÍMICOS



AFINACIÓN



TRACCIÓN

ISUZU

Block		Modelo - Producto - Motor - Especificaciones												
1	Modelos	Productos	Motor/años	SKU	Del.	Tras.	Der.	Izq.	Sup.	Inf.	Ext.	Int.	Tracc.	Especificaciones
AMIGO	BUJE	L4 (2.2) 98-00	SIRK9872	-	-	-	-	-	SI	-	-	-	-	N/A
AMIGO	RÓTULA	L4 (2.2) 99-00	SIRK90685	-	-	-	-	SI	-	-	-	-	-	N/A
AMIGO	RÓTULA	L4 (2.2) 99-00	SIRK9465	SI	-	-	-	-	SI	-	-	-	-	N/A
AMIGO	BUJE	L4 (2.3) 89-93	SIRK9872	-	-	-	-	-	SI	-	-	-	-	N/A
AMIGO	BUJE	L4 (2.3) 89-94	SIRK9468	SI	-	-	-	SI	-	-	-	-	-	N/A
AMIGO	RÓTULA	L4 (2.3) 89-95	SIRK9465	SI	-	-	-	-	SI	-	-	-	-	N/A
AMIGO	RÓTULA	L4 (2.3) 90-94	SIRK9452	SI	-	-	-	SI	-	-	-	-	-	N/A
AMIGO	SOPORTE MOTOR	L4 (2.3) 89-94	SM6862	SI	-	SI	-	-	-	-	-	-	4WD	SOLIDO
AMIGO	SOPORTE MOTOR	L4 (2.3) 89-94	SM6863	SI	-	-	SI	-	-	-	-	-	4WD	SOLIDO
AMIGO	SOPORTE TRANSMISIÓN	L4 (2.3) 89-94	SM1560	-	-	-	-	-	-	-	-	-	RWD	AUTOMÁTICA 89-91/ ESTÁNDAR 89-94
AMIGO	SOPORTE TRANSMISIÓN	L4 (2.3) 92-93	SM6859	-	-	-	-	-	-	-	-	-	-	SOLIDO
AMIGO	TERMINAL	L4 (2.3) 89-94	SIRE2954	SI	-	-	-	-	-	-	SI	-	-	N/A
AMIGO	TERMINAL	L4 (2.3) 90-94	SIRE2953	-	-	-	-	-	-	SI	-	-	-	N/A
AMIGO	BUJE	L4 (2.6) 89-94	SIRK9468	SI	-	-	-	SI	-	-	-	-	-	N/A
AMIGO	BUJE	L4 (2.6) 89-94	SIRK9872	-	-	-	-	-	SI	-	-	-	-	N/A
AMIGO	RÓTULA	L4 (2.6) 89-94	SIRK9452	SI	-	-	-	SI	-	-	-	-	-	N/A
AMIGO	RÓTULA	L4 (2.6) 89-97	SIRK9465	SI	-	-	-	-	SI	-	-	-	-	N/A
AMIGO	SOPORTE MOTOR	L4 (2.6) 89-94	SM6862	SI	-	SI	-	-	-	-	-	-	4WD	SOLIDO
AMIGO	SOPORTE MOTOR	L4 (2.6) 89-94	SM6863	SI	-	-	SI	-	-	-	-	-	4WD	SOLIDO
AMIGO	SOPORTE TRANSMISIÓN	L4 (2.6) 89-94	SM1560	-	-	-	-	-	-	-	-	-	RWD	AUTOMÁTICA 89-91/ ESTÁNDAR 89-94
AMIGO	SOPORTE TRANSMISIÓN	L4 (2.6) 92-94	SM6859	-	-	-	-	-	-	-	-	-	-	SOLIDO
AMIGO	TERMINAL	L4 (2.6) 89-94	SIRE2953	-	-	-	-	-	-	SI	-	-	-	N/A
AMIGO	TERMINAL	L4 (2.6) 89-94	SIRE2954	SI	-	-	-	-	-	-	SI	-	-	N/A
AMIGO	BUJE	V6 (3.2) 98-00	SIRK9872	-	-	-	-	-	SI	-	-	-	-	N/A
AMIGO	RÓTULA	V6 (3.2) 99-00	SIRK90685	-	-	-	-	SI	-	-	-	-	-	N/A
AMIGO	RÓTULA	V6 (3.2) 99-00	SIRK9465	SI	-	-	-	-	SI	-	-	-	-	N/A
AMIGO	RÓTULA	V6 (3.5) 98-00	SIRK90685	-	-	-	-	SI	-	-	-	-	-	N/A
AMIGO	RÓTULA	V6 (3.5) 98-00	SIRK9465	SI	-	-	-	-	SI	-	-	-	-	N/A

2	Modelos	Productos	Motor/años	SKU	Del.	Tras.	Der.	Izq.	Sup.	Inf.	Ext.	Int.	Tracc.	Especificaciones
ASCENDER	RÓTULA	L6 (4.2) 03-04	SIRK6663	-	-	-	-	-	SI	-	-	-	-	N/A
ASCENDER	RÓTULA	L6 (4.2) 03-08	SIRK6664	SI	-	-	-	SI	-	-	-	-	-	N/A
ASCENDER	SOPORTE MOTOR	L6 (4.2) 03-08	SM1257H	SI	-	SI	SI	-	-	-	-	-	-	HIDRAULICO
ASCENDER	TERMINAL	L6 (4.2) 03-08	SIRE3675	-	-	-	SI	-	-	SI	-	-	-	N/A
ASCENDER	TERMINAL	L6 (4.2) 03-08	SIRE3676	SI	-	SI	-	-	-	SI	-	-	-	N/A
ASCENDER	TORNILLO ESTABILIZADOR	L6 (4.2) 03-03	SIRK6665	SI	-	SI	-	-	-	-	-	-	-	N/A
ASCENDER	TORNILLO ESTABILIZADOR	L6 (4.2) 03-03	SIRK6666	SI	-	-	SI	-	-	-	-	-	-	N/A
ASCENDER	TORNILLO ESTABILIZADOR	L6 (4.2) 03-08	SIRK6667	-	SI	SI	-	-	-	-	-	-	-	N/A
ASCENDER	TORNILLO ESTABILIZADOR	L6 (4.2) 03-08	SIRK6668	-	SI	-	SI	-	-	-	-	-	-	N/A
ASCENDER	TORNILLO ESTABILIZADOR	L6 (4.2) 04-08	SIRK80824	SI	-	-	SI	-	-	-	-	-	-	N/A
ASCENDER	RÓTULA	V8 (5.3) 03-04	SIRK6663	-	-	-	-	-	SI	-	-	-	-	N/A
ASCENDER	RÓTULA	V8 (5.3) 03-08	SIRK6664	SI	-	-	-	SI	-	-	-	-	-	N/A
ASCENDER	TERMINAL	V8 (5.3) 03-08	SIRE3675	-	-	-	SI	-	-	SI	-	-	-	N/A
ASCENDER	TERMINAL	V8 (5.3) 03-08	SIRE3676	SI	-	SI	-	-	-	SI	-	-	-	N/A
ASCENDER	TORNILLO ESTABILIZADOR	V8 (5.3) 03-03	SIRK6665	SI	-	SI	-	-	-	-	-	-	-	N/A

ISUZU

Block **Modelo – Producto – Motor – Especificaciones**

2	Modelos	Productos	Motor/años	Sku	Del.	Tras.	Der.	Izq.	Sup.	Inf.	Ext.	Int.	Tracc.	Especificaciones
	ASCENDER	TORNILLO ESTABILIZADOR	V8 (5.3) 03-03	SIRK6666	SI	-	-	SI	-	-	-	-	-	N/A
	ASCENDER	TORNILLO ESTABILIZADOR	V8 (5.3) 03-08	SIRK6667	-	SI	SI	-	-	-	-	-	-	N/A
	ASCENDER	TORNILLO ESTABILIZADOR	V8 (5.3) 03-08	SIRK6668	-	SI	-	SI	-	-	-	-	-	N/A
	ASCENDER	TORNILLO ESTABILIZADOR	V8 (5.3) 04-08	SIRK80824	SI	-	-	SI	-	-	-	-	-	N/A

3	Modelos	Productos	Motor/años	Sku	Del.	Tras.	Der.	Izq.	Sup.	Inf.	Ext.	Int.	Tracc.	Especificaciones
	AXIOM	BUJE	V6 (3.5) 02-04	SIRK9872	-	-	-	-	-	SI	-	-	-	N/A
	AXIOM	RÓTULA	V6 (3.5) 02-04	SIRK90685	-	-	-	-	SI	-	-	-	-	N/A
	AXIOM	RÓTULA	V6 (3.5) 02-04	SIRK9465	SI	-	-	-	-	SI	-	-	-	N/A

4	Modelos	Productos	Motor/años	Sku	Del.	Tras.	Der.	Izq.	Sup.	Inf.	Ext.	Int.	Tracc.	Especificaciones
	HOMBRE	BRAZO AUXILIAR	L4 (2.2) 96-00	SIRK6187T	SI	-	-	-	-	-	-	-	-	N/A
	HOMBRE	BRAZO AUXILIAR	L4 (2.2) 99-00	SIRK6251T	SI	-	-	-	-	-	-	-	-	N/A
	HOMBRE	BRAZO PITMAN	L4 (2.2) 99-00	SIRK6255	SI	-	-	-	-	-	-	-	-	N/A
	HOMBRE	BUJE	L4 (2.2) 96-00	SIRK6176	SI	-	-	-	SI	-	-	-	-	N/A
	HOMBRE	BUJE	L4 (2.2) 96-00	SIRK6282	SI	-	-	-	-	SI	-	-	-	N/A
	HOMBRE	BUJE	L4 (2.2) 96-00	SIRK6437	SI	-	-	-	-	-	-	-	-	N/A
	HOMBRE	BUJE	L4 (2.2) 99-00	SIRK6283	SI	-	-	-	SI	-	-	-	-	N/A
	HOMBRE	COPLES	L4 (2.2) 96-00	SIRES2004S	SI	-	-	-	-	-	-	-	-	N/A
	HOMBRE	GOMA VARILLA	L4 (2.2) 96-00	SIRK6169	SI	-	-	-	-	-	-	-	-	N/A
	HOMBRE	HORQUILLA	L4 (2.2) 96-01	SIR12543947-L	-	-	-	SI	SI	-	-	-	-	N/A
	HOMBRE	HORQUILLA	L4 (2.2) 96-01	SIR12543948-R	-	-	SI	-	SI	-	-	-	-	N/A
	HOMBRE	RÓTULA	L4 (2.2) 96-00	SIRK5208	SI	-	-	-	SI	-	-	-	-	N/A
	HOMBRE	RÓTULA	L4 (2.2) 96-00	SIRK6145T	SI	-	-	-	-	SI	-	-	-	N/A
	HOMBRE	RÓTULA	L4 (2.2) 99-00	SIRK5320	SI	-	-	-	SI	-	-	-	-	N/A
	HOMBRE	SOPORTE MOTOR	L4 (2.2) 96-00	SM1237	SI	-	SI	-	-	-	-	-	-	SOLIDO
	HOMBRE	SOPORTE MOTOR	L4 (2.2) 96-00	SM1236	SI	-	-	SI	-	-	-	-	-	SOLIDO
	HOMBRE	SOPORTE MOTOR	L4 (2.2) 96-00	SM2819R	SI	-	SI	SI	-	-	-	-	-	SOLIDO, REPUESTO 1236/ 1237
	HOMBRE	TERMINAL	L4 (2.2) 96-01	SIRES3379T	SI	-	-	-	-	-	SI	-	-	N/A
	HOMBRE	TERMINAL	L4 (2.2) 96-01	SIRES3380T	SI	-	-	-	-	-	-	SI	-	N/A
	HOMBRE	TERMINAL	L4 (2.2) 98-00	SIRES3462	-	-	SI	SI	-	-	SI	-	-	N/A
	HOMBRE	TORNILLO ESTABILIZADOR	L4 (2.2) 96-00	SIRK5254	SI	-	-	-	-	-	-	-	-	N/A
	HOMBRE	TORNILLO ESTABILIZADOR	L4 (2.2) 99-00	SIRK6600	SI	-	-	-	-	-	-	-	-	N/A
	HOMBRE	VARILLA BARRA	L4 (2.2) 96-00	SIRDS1047	SI	-	-	-	-	-	-	-	-	CENTRAL
	HOMBRE	BRAZO AUXILIAR	V6 (4.3) 97-00	SIRK6187T	SI	-	-	-	-	-	-	-	-	N/A
	HOMBRE	BRAZO AUXILIAR	V6 (4.3) 98-00	SIRK6251T	SI	-	-	-	-	-	-	-	-	N/A
	HOMBRE	BRAZO PITMAN	V6 (4.3) 98-00	SIRK6255	SI	-	-	-	-	-	-	-	-	N/A
	HOMBRE	BUJE	V6 (4.3) 97-00	SIRK6176	SI	-	-	-	SI	-	-	-	-	N/A
	HOMBRE	BUJE	V6 (4.3) 97-00	SIRK6282	SI	-	-	-	-	SI	-	-	-	N/A
	HOMBRE	BUJE	V6 (4.3) 97-00	SIRK6437	SI	-	-	-	-	-	-	-	-	N/A
	HOMBRE	BUJE	V6 (4.3) 98-00	SIRK6283	SI	-	-	-	SI	-	-	-	-	N/A
	HOMBRE	COPLES	V6 (4.3) 97-00	SIRES2004S	SI	-	-	-	-	-	-	-	-	N/A
	HOMBRE	GOMA VARILLA	V6 (4.3) 97-00	SIRK6169	SI	-	-	-	-	-	-	-	-	N/A
	HOMBRE	HORQUILLA	V6 (4.3) 97-01	SIR12543947-L	-	-	-	SI	SI	-	-	-	-	N/A
	HOMBRE	HORQUILLA	V6 (4.3) 97-01	SIR12543948-R	-	-	SI	-	SI	-	-	-	-	N/A

ISUZU

Block		Modelo - Producto - Motor - Especificaciones												
4	Modelos	Productos	Motor/años	Sku	Del.	Tras.	Der.	Izq.	Sup.	Inf.	Ext.	Int.	Tracc.	Especificaciones
	HOMBRE	RÓTULA	V6 (4.3) 97-00	SIRK5208	SI	-	-	-	SI	-	-	-	-	N/A
	HOMBRE	RÓTULA	V6 (4.3) 97-00	SIRK6145T	SI	-	-	-	-	SI	-	-	-	N/A
	HOMBRE	RÓTULA	V6 (4.3) 98-00	SIRK5320	SI	-	-	-	SI	-	-	-	-	N/A
	HOMBRE	SOPORTE MOTOR	V6 (4.3) 97-00	SM2802	SI	-	SI	SI	-	-	-	-	-	SOLIDO
	HOMBRE	SOPORTE TRANSMISIÓN	V6 (4.3) 97-00	SM2672	-	-	-	-	-	-	-	-	-	AUTOMÁTICA, SOLIDO
	HOMBRE	SOPORTE TRANSMISIÓN	V6 (4.3) 97-00	SM2839	-	-	-	-	-	-	-	-	4WD	SOLIDO
	HOMBRE	TERMINAL	V6 (4.3) 97-01	SIRES3379T	SI	-	-	-	-	-	SI	-	-	N/A
	HOMBRE	TERMINAL	V6 (4.3) 97-01	SIRES3380T	SI	-	-	-	-	-	-	SI	-	N/A
	HOMBRE	TERMINAL	V6 (4.3) 98-98	SIRES2072RLT	SI	-	-	-	-	-	-	SI	-	N/A
	HOMBRE	TERMINAL	V6 (4.3) 98-98	SIRES2249RLT	SI	-	-	-	-	-	SI	-	-	N/A
	HOMBRE	TORNILLO ESTABILIZADOR	V6 (4.3) 97-00	SIRK5254	SI	-	-	-	-	-	-	-	-	N/A
	HOMBRE	TORNILLO ESTABILIZADOR	V6 (4.3) 98-00	SIRK6600	SI	-	-	-	-	-	-	-	-	N/A
	HOMBRE	VARILLA BARRA	V6 (4.3) 97-00	SIRDS1047	SI	-	-	-	-	-	-	-	-	CENTRAL

5	Modelos	Productos	Motor/años	Sku	Del.	Tras.	Der.	Izq.	Sup.	Inf.	Ext.	Int.	Tracc.	Especificaciones
	i-280	SOPORTE MOTOR	L4 (2.8) 06-06	SM1586	SI	-	SI	-	-	-	-	-	-	SOLIDO
	i-280	SOPORTE MOTOR	L4 (2.8) 06-06	SM1587	SI	-	-	SI	-	-	-	-	-	SOLIDO
	i-280	SOPORTE TRANSMISIÓN	L4 (2.8) 06-06	SM1633	-	SI	-	-	-	-	-	-	2WD/ RWD	SOLIDO
	i-280	TERMINAL	L4 (2.8) 06-06	SIRES80761	-	-	-	-	-	-	SI	-	-	N/A

6	Modelos	Productos	Motor/años	Sku	Del.	Tras.	Der.	Izq.	Sup.	Inf.	Ext.	Int.	Tracc.	Especificaciones
	i-290	SOPORTE MOTOR	L4 (2.9) 06-08	SM1586	SI	-	SI	-	-	-	-	-	-	SOLIDO
	i-290	SOPORTE MOTOR	L4 (2.9) 06-08	SM1587	SI	-	-	SI	-	-	-	-	-	SOLIDO
	i-290	SOPORTE TRANSMISIÓN	L4 (2.9) 06-08	SM1633	-	SI	-	-	-	-	-	-	2WD/ RWD	SOLIDO

7	Modelos	Productos	Motor/años	Sku	Del.	Tras.	Der.	Izq.	Sup.	Inf.	Ext.	Int.	Tracc.	Especificaciones
	i-350	SOPORTE MOTOR	L5 (3.5) 06-08	SM1586	SI	-	SI	-	-	-	-	-	-	SOLIDO
	i-350	SOPORTE MOTOR	L5 (3.5) 06-08	SM1587	SI	-	-	SI	-	-	-	-	-	SOLIDO
	i-350	SOPORTE TRANSMISIÓN	L5 (3.5) 06-06	SM2638	-	SI	-	-	-	-	-	-	-	SOLIDO
	i-350	SOPORTE TRANSMISIÓN	L5 (3.5) 06-08	SM1633	-	SI	-	-	-	-	-	-	2WD/ RWD	SOLIDO
	i-350	TERMINAL	L5 (3.5) 06-06	SIRES80761	-	-	-	-	-	-	SI	-	-	N/A

8	Modelos	Productos	Motor/años	Sku	Del.	Tras.	Der.	Izq.	Sup.	Inf.	Ext.	Int.	Tracc.	Especificaciones
	i-370	SOPORTE MOTOR	L5 (3.7) 07-08	SM1586	SI	-	SI	-	-	-	-	-	-	SOLIDO
	i-370	SOPORTE MOTOR	L5 (3.7) 07-08	SM1587	SI	-	-	SI	-	-	-	-	-	SOLIDO
	i-370	SOPORTE TRANSMISIÓN	L5 (3.7) 07-08	SM1633	-	SI	-	-	-	-	-	-	2WD/ RWD	SOLIDO

9	Modelos	Productos	Motor/años	Sku	Del.	Tras.	Der.	Izq.	Sup.	Inf.	Ext.	Int.	Tracc.	Especificaciones
	OASIS	BASE DE AMORTIGUADOR	L4 (2.2) 96-98	SIRK9492	-	-	-	-	-	-	-	-	-	GOMAS PARA BASE AMORTIGUADOR
	OASIS	BUJE	L4 (2.2) 96-97	SIR1409027	-	-	-	-	SI	-	-	-	-	DE HORQUILLA
	OASIS	HORQUILLA	L4 (2.2) 96-97	SIRK90446	SI	-	SI	-	SI	-	-	-	-	N/A
	OASIS	HORQUILLA	L4 (2.2) 96-97	SIRK90447	SI	-	-	SI	SI	-	-	-	-	N/A
	OASIS	RÓTULA	L4 (2.2) 95-97	SIRK9643	SI	-	-	-	-	SI	-	-	-	N/A
	OASIS	SOPORTE MOTOR	L4 (2.2) 95-97	SM6528	SI	-	-	-	-	-	-	-	-	SOLIDO
	OASIS	SOPORTE MOTOR	L4 (2.2) 96-97	SM6587H	-	SI	-	-	-	-	-	-	-	HIDRAULICO, CON VALVULA SOLENOIDE

ISUZU

Block **Modelo – Producto – Motor – Especificaciones**

9	Modelos	Productos	Motor/años	SKU	Del.	Tras.	Der.	Izq.	Sup.	Inf.	Ext.	Int.	Tracc.	Especificaciones
	OASIS	SOPORTE MOTOR	L4 (2.2) 96-97	SM6547H	-	SI	-	-	-	-	-	-	-	HIDRAULICO, SIN VALVULA SOLENOIDE
	OASIS	SOPORTE MOTOR	L4 (2.2) 96-97	SM6549	SI	-	-	SI	-	-	-	-	-	SOLIDO
	OASIS	TERMINAL	L4 (2.2) 96-98	SIRES3392R	SI	-	-	SI	-	-	SI	-	-	N/A
	OASIS	TERMINAL	L4 (2.2) 96-98	SIREV342	-	-	-	-	-	-	-	SI	-	N/A
	OASIS	TORNILLO ESTABILIZADOR	L4 (2.2) 96-97	SIRK90122	SI	-	-	-	-	-	-	-	-	N/A
	OASIS	BASE DE AMORTIGUADOR	L4 (2.3) 98-99	SIRK9492	-	-	-	-	-	-	-	-	-	GOMAS PARA BASE AMORTIGUADOR
	OASIS	BUJE	L4 (2.3) 98-99	SIR1409027	-	-	-	-	SI	-	-	-	-	DE HORQUILLA
	OASIS	HORQUILLA	L4 (2.3) 98-99	SIRK90446	SI	-	SI	-	SI	-	-	-	-	N/A
	OASIS	HORQUILLA	L4 (2.3) 98-99	SIRK90447	SI	-	-	SI	SI	-	-	-	-	N/A
	OASIS	RÓTULA	L4 (2.3) 98-99	SIRK9643	SI	-	-	-	-	SI	-	-	-	N/A
	OASIS	SOPORTE MOTOR	L4 (2.3) 97-99	SM6528	SI	-	-	-	-	-	-	-	-	SOLIDO
	OASIS	SOPORTE MOTOR	L4 (2.3) 98-99	SM6587H	-	SI	-	-	-	-	-	-	-	HIDRAULICO, CON VALVULA SOLENOIDE
	OASIS	SOPORTE MOTOR	L4 (2.3) 98-99	SM6547H	-	SI	-	-	-	-	-	-	-	HIDRAULICO, SIN VALVULA SOLENOIDE
	OASIS	SOPORTE MOTOR	L4 (2.3) 98-99	SM6549	SI	-	-	SI	-	-	-	-	-	SOLIDO
	OASIS	TERMINAL	L4 (2.3) 98-99	SIRES3392R	SI	-	-	SI	-	-	SI	-	-	N/A
	OASIS	TERMINAL	L4 (2.3) 98-99	SIREV342	-	-	-	-	-	-	-	SI	-	N/A
	OASIS	TORNILLO ESTABILIZADOR	L4 (2.3) 98-99	SIRK90122	SI	-	-	-	-	-	-	-	-	N/A

10	Modelos	Productos	Motor/años	SKU	Del.	Tras.	Der.	Izq.	Sup.	Inf.	Ext.	Int.	Tracc.	Especificaciones
	PICKUP	RÓTULA	L4 (1.8) 82-83	SIRK9042	SI	-	-	-	SI	-	-	-	-	N/A
	PICKUP	SOPORTE TRANSMISIÓN	L4 (1.8) 81-82	SM6859	-	-	-	-	-	-	-	-	-	SOLIDO
	PICKUP	TERMINAL	L4 (1.8) 82-83	SIRES2144R	-	-	-	-	-	-	SI	-	-	N/A
	PICKUP	RÓTULA	L4 (1.9) 83-87	SIRK9042	SI	-	-	-	SI	-	-	-	-	N/A
	PICKUP	SOPORTE TRANSMISIÓN	L4 (1.9) 83-87	SM6859	-	-	-	-	-	-	-	-	-	SOLIDO
	PICKUP	TERMINAL	L4 (1.9) 83-87	SIRES2144R	-	-	-	-	-	-	SI	-	-	N/A
	PICKUP	RÓTULA	L4 (2.2) 81-87	SIRK9042	SI	-	-	-	SI	-	-	-	-	N/A
	PICKUP	SOPORTE TRANSMISIÓN	L4 (2.2) 81-87	SM6859	-	-	-	-	-	-	-	-	-	SOLIDO
	PICKUP	TERMINAL	L4 (2.2) 81-87	SIRES2144R	-	-	-	-	-	-	SI	-	-	N/A
	PICKUP	VARILLA BARRA	L4 (2.2) 88-88	SIRDS1167	-	-	-	-	-	-	-	-	2WD	LATERAL
	PICKUP	BUJE	L4 (2.3) 88-95	SIRK9468	SI	-	-	-	SI	-	-	-	-	N/A
	PICKUP	BUJE	L4 (2.3) 88-95	SIRK9872	-	-	-	-	-	SI	-	-	-	N/A
	PICKUP	RÓTULA	L4 (2.3) 86-87	SIRK9042	SI	-	-	-	SI	-	-	-	-	N/A
	PICKUP	RÓTULA	L4 (2.3) 88-95	SIRK9452	SI	-	-	-	SI	-	-	-	-	N/A
	PICKUP	RÓTULA	L4 (2.3) 88-95	SIRK9463	SI	-	-	-	-	SI	-	-	-	N/A
	PICKUP	RÓTULA	L4 (2.3) 89-95	SIRK9465	SI	-	-	-	-	SI	-	-	-	N/A
	PICKUP	SOPORTE MOTOR	L4 (2.3) 88-95	SM6862	SI	-	SI	-	-	-	-	-	4WD	SOLIDO
	PICKUP	SOPORTE MOTOR	L4 (2.3) 88-95	SM6863	SI	-	-	SI	-	-	-	-	4WD	SOLIDO
	PICKUP	SOPORTE TRANSMISIÓN	L4 (2.3) 86-94	SM6859	-	-	-	-	-	-	-	-	-	SOLIDO
	PICKUP	TERMINAL	L4 (2.3) 86-87	SIRES2144R	-	-	-	-	-	-	SI	-	-	N/A
	PICKUP	TERMINAL	L4 (2.3) 88-95	SIRES2953	-	-	-	-	-	-	SI	-	-	N/A
	PICKUP	TERMINAL	L4 (2.3) 88-95	SIRES2954	SI	-	-	-	-	-	-	SI	-	N/A
	PICKUP	VARILLA BARRA	L4 (2.3) 89-95	SIRDS1167	-	-	-	-	-	-	-	-	2WD	LATERAL
	PICKUP	BUJE	L4 (2.6) 88-95	SIRK9468	SI	-	-	-	SI	-	-	-	-	N/A
	PICKUP	BUJE	L4 (2.6) 88-95	SIRK9872	-	-	-	-	-	SI	-	-	-	N/A
	PICKUP	RÓTULA	L4 (2.6) 88-95	SIRK9452	SI	-	-	-	SI	-	-	-	-	N/A

ISUZU

Block		Modelo - Producto - Motor - Especificaciones												
10	Modelos	Productos	Motor/años	SKU	Del.	Tras.	Der.	Izq.	Sup.	Inf.	Ext.	Int.	Tracc.	Especificaciones
PICKUP	RÓTULA	L4 (2.6) 88-95	SIRK9463	SI	-	-	-	-	SI	-	-	-	-	N/A
PICKUP	RÓTULA	L4 (2.6) 88-95	SIRK9465	SI	-	-	-	-	SI	-	-	-	-	N/A
PICKUP	SOPORTE MOTOR	L4 (2.6) 88-95	SM6862	SI	-	SI	-	-	-	-	-	-	4WD	SOLIDO
PICKUP	SOPORTE MOTOR	L4 (2.6) 88-95	SM6863	SI	-	-	SI	-	-	-	-	-	4WD	SOLIDO
PICKUP	SOPORTE TRANSMISIÓN	L4 (2.6) 88-94	SM6859	-	-	-	-	-	-	-	-	-	-	SOLIDO
PICKUP	SOPORTE TRANSMISIÓN	L4 (2.6) 88-95	SM1560	-	-	-	-	-	-	-	-	-	RWD	ESTÁNDAR
PICKUP	TERMINAL	L4 (2.6) 88-95	SIRES2953	-	-	-	-	-	-	SI	-	-	-	N/A
PICKUP	TERMINAL	L4 (2.6) 88-95	SIRES2954	SI	-	-	-	-	-	-	SI	-	-	N/A
PICKUP	VARILLA BARRA	L4 (2.6) 88-95	SIRDS1167	-	-	-	-	-	-	-	-	-	2WD	LATERAL
PICKUP	BUJE	V6 (3.1) 91-94	SIRK9468	SI	-	-	-	-	SI	-	-	-	-	N/A
PICKUP	BUJE	V6 (3.1) 91-94	SIRK9872	-	-	-	-	-	-	SI	-	-	-	N/A
PICKUP	RÓTULA	V6 (3.1) 91-94	SIRK9452	SI	-	-	-	-	SI	-	-	-	-	N/A
PICKUP	RÓTULA	V6 (3.1) 91-94	SIRK9463	SI	-	-	-	-	-	SI	-	-	-	N/A
PICKUP	RÓTULA	V6 (3.1) 91-94	SIRK9465	SI	-	-	-	-	-	SI	-	-	-	N/A
PICKUP	TERMINAL	V6 (3.1) 91-94	SIRES2953	-	-	-	-	-	-	-	SI	-	-	N/A
PICKUP	TERMINAL	V6 (3.1) 91-94	SIRES2954	SI	-	-	-	-	-	-	-	SI	-	N/A
PICKUP	VARILLA BARRA	V6 (3.1) 91-94	SIRDS1167	-	-	-	-	-	-	-	-	-	2WD	LATERAL

11	Modelos	Productos	Motor/años	SKU	Del.	Tras.	Der.	Izq.	Sup.	Inf.	Ext.	Int.	Tracc.	Especificaciones
RODEO	BUJE	L4 (2.2) 98-04	SIRK9872	-	-	-	-	-	SI	-	-	-	-	N/A
RODEO	RÓTULA	L4 (2.2) 99-04	SIRK90685	-	-	-	-	-	SI	-	-	-	-	N/A
RODEO	RÓTULA	L4 (2.2) 99-04	SIRK9465	SI	-	-	-	-	-	SI	-	-	-	N/A
RODEO	BUJE	L4 (2.3) 91-91	SIRK9468	SI	-	-	-	-	SI	-	-	-	-	N/A
RODEO	RÓTULA	L4 (2.3) 91-91	SIRK9452	SI	-	-	-	-	SI	-	-	-	-	N/A
RODEO	RÓTULA	L4 (2.3) 91-91	SIRK9465	SI	-	-	-	-	-	SI	-	-	-	N/A
RODEO	TERMINAL	L4 (2.3) 91-91	SIRES2953	-	-	-	-	-	-	-	SI	-	-	N/A
RODEO	TERMINAL	L4 (2.3) 91-91	SIRES2954	SI	-	-	-	-	-	-	-	SI	-	N/A
RODEO	BUJE	L4 (2.6) 91-97	SIRK9468	SI	-	-	-	-	SI	-	-	-	-	N/A
RODEO	BUJE	L4 (2.6) 91-97	SIRK9872	-	-	-	-	-	-	SI	-	-	-	N/A
RODEO	RÓTULA	L4 (2.6) 91-95	SIRK9452	SI	-	-	-	-	SI	-	-	-	-	N/A
RODEO	RÓTULA	L4 (2.6) 91-97	SIRK9465	SI	-	-	-	-	-	SI	-	-	-	N/A
RODEO	RÓTULA	L4 (2.6) 97-97	SIRK90685	-	-	-	-	-	SI	-	-	-	-	N/A
RODEO	SOPORTE TRANSMISIÓN	L4 (2.6) 91-97	SM6859	-	-	-	-	-	-	-	-	-	-	SOLIDO
RODEO	SOPORTE TRANSMISIÓN	L4 (2.6) 93-97	SM1560	-	-	-	-	-	-	-	-	-	RWD	ESTÁNDAR
RODEO	TERMINAL	L4 (2.6) 91-97	SIRES2953	-	-	-	-	-	-	-	SI	-	-	N/A
RODEO	TERMINAL	L4 (2.6) 91-97	SIRES2954	SI	-	-	-	-	-	-	-	SI	-	N/A
RODEO	BUJE	V6 (3.1) 91-92	SIRK9872	-	-	-	-	-	-	SI	-	-	-	N/A
RODEO	BUJE	V6 (3.1) 91-93	SIRK9468	SI	-	-	-	-	SI	-	-	-	-	N/A
RODEO	RÓTULA	V6 (3.1) 91-93	SIRK9452	SI	-	-	-	-	SI	-	-	-	-	N/A
RODEO	RÓTULA	V6 (3.1) 91-93	SIRK9465	SI	-	-	-	-	-	SI	-	-	-	N/A
RODEO	SOPORTE TRANSMISIÓN	V6 (3.1) 91-92	SM6859	-	-	-	-	-	-	-	-	-	-	SOLIDO
RODEO	TERMINAL	V6 (3.1) 91-93	SIRES2953	-	-	-	-	-	-	-	SI	-	-	N/A
RODEO	TERMINAL	V6 (3.1) 91-93	SIRES2954	SI	-	-	-	-	-	-	-	SI	-	N/A
RODEO	BUJE	V6 (3.2) 92-97	SIRK9468	SI	-	-	-	-	SI	-	-	-	-	N/A
RODEO	BUJE	V6 (3.2) 93-04	SIRK9872	-	-	-	-	-	-	SI	-	-	-	N/A

ISUZU

Block **Modelo – Producto – Motor – Especificaciones**

11	Modelos	Productos	Motor/años	Sku	Del.	Tras.	Der.	Izq.	Sup.	Inf.	Ext.	Int.	Tracc.	Especificaciones
	RODEO	RÓTULA	V6 (3.2) 92-04	SIRK9465	SI	-	-	-	-	SI	-	-	-	N/A
	RODEO	RÓTULA	V6 (3.2) 92-95	SIRK9452	SI	-	-	-	SI	-	-	-	-	N/A
	RODEO	RÓTULA	V6 (3.2) 96-04	SIRK90685	-	-	-	-	SI	-	-	-	-	N/A
	RODEO	SOPORTE TRANSMISIÓN	V6 (3.2) 93-97	SM6859	-	-	-	-	-	-	-	-	-	SOLIDO
	RODEO	TERMINAL	V6 (3.2) 92-97	SIRES2953	-	-	-	-	-	-	SI	-	-	N/A
	RODEO	TERMINAL	V6 (3.2) 92-97	SIRES2954	SI	-	-	-	-	-	-	SI	-	N/A
	RODEO	BUJE	V6 (3.5) 04-04	SIRK9872	-	-	-	-	-	SI	-	-	-	N/A
	RODEO	RÓTULA	V6 (3.5) 98-04	SIRK90685	-	-	-	-	SI	-	-	-	-	N/A
	RODEO	RÓTULA	V6 (3.5) 98-04	SIRK9465	SI	-	-	-	-	SI	-	-	-	N/A

12	Modelos	Productos	Motor/años	Sku	Del.	Tras.	Der.	Izq.	Sup.	Inf.	Ext.	Int.	Tracc.	Especificaciones
	TROOPER	RÓTULA	L4 (1.9) 84-86	SIRK9042	SI	-	-	-	SI	-	-	-	-	N/A
	TROOPER	RÓTULA	L4 (1.9) 89-89	SIRK9459	-	-	-	-	-	SI	-	-	4WD	N/A
	TROOPER	SOPORTE TRANSMISIÓN	L4 (1.9) 84-85	SM6859	-	-	-	-	-	-	-	-	-	SOLIDO
	TROOPER	TERMINAL	L4 (1.9) 84-86	SIRES2144R	-	-	-	-	-	-	SI	-	-	N/A
	TROOPER	BUJE	L4 (2.0) 88-91	SIRK9468	SI	-	-	-	SI	-	-	-	-	N/A
	TROOPER	RÓTULA	L4 (2.0) 87-91	SIRK9459	-	-	-	-	-	SI	-	-	4WD	N/A
	TROOPER	RÓTULA	L4 (2.0) 89-91	SIRK9042	SI	-	-	-	SI	-	-	-	-	N/A
	TROOPER	TERMINAL	L4 (2.0) 87-91	SIRES2953	-	-	-	-	-	-	SI	-	-	N/A
	TROOPER	TERMINAL	L4 (2.0) 88-91	SIRES2954	SI	-	-	-	-	-	-	SI	-	N/A
	TROOPER	BUJE	L4 (2.2) 87-87	SIRK9468	SI	-	-	-	SI	-	-	-	-	N/A
	TROOPER	RÓTULA	L4 (2.2) 84-87	SIRK9042	SI	-	-	-	SI	-	-	-	-	N/A
	TROOPER	RÓTULA	L4 (2.2) 98-98	SIRK90685	-	-	-	-	SI	-	-	-	-	N/A
	TROOPER	SOPORTE MOTOR	L4 (2.2) 87-87	SM6862	SI	-	SI	-	-	-	-	-	4WD	SOLIDO
	TROOPER	SOPORTE MOTOR	L4 (2.2) 87-87	SM6863	SI	-	-	SI	-	-	-	-	4WD	SOLIDO
	TROOPER	TERMINAL	L4 (2.2) 84-86	SIRES2144R	-	-	-	-	-	-	SI	-	-	N/A
	TROOPER	TERMINAL	L4 (2.2) 87-87	SIRES2954	SI	-	-	-	-	-	-	SI	-	N/A
	TROOPER	BUJE	L4 (2.3) 87-94	SIRK9468	SI	-	-	-	SI	-	-	-	-	N/A
	TROOPER	RÓTULA	L4 (2.3) 84-91	SIRK9042	SI	-	-	-	SI	-	-	-	-	N/A
	TROOPER	RÓTULA	L4 (2.3) 87-95	SIRK9459	-	-	-	-	-	SI	-	-	4WD	N/A
	TROOPER	RÓTULA	L4 (2.3) 93-94	SIRK9465	SI	-	-	-	-	SI	-	-	-	N/A
	TROOPER	RÓTULA	L4 (2.3) 93-95	SIRK90685	-	-	-	-	SI	-	-	-	-	N/A
	TROOPER	SOPORTE MOTOR	L4 (2.3) 87-87	SM6862	SI	-	SI	-	-	-	-	-	4WD	SOLIDO
	TROOPER	SOPORTE MOTOR	L4 (2.3) 87-87	SM6863	SI	-	-	SI	-	-	-	-	4WD	SOLIDO
	TROOPER	SOPORTE TRANSMISIÓN	L4 (2.3) 87-87	SM6859	-	-	-	-	-	-	-	-	-	SOLIDO
	TROOPER	TERMINAL	L4 (2.3) 84-86	SIRES2144R	-	-	-	-	-	-	SI	-	-	N/A
	TROOPER	TERMINAL	L4 (2.3) 87-95	SIRES2953	-	-	-	-	-	-	SI	-	-	N/A
	TROOPER	TERMINAL	L4 (2.3) 87-95	SIRES2954	SI	-	-	-	-	-	-	SI	-	N/A
	TROOPER	BUJE	L4 (2.5) 88-88	SIRK9468	SI	-	-	-	SI	-	-	-	-	N/A
	TROOPER	RÓTULA	L4 (2.5) 88-88	SIRK9459	-	-	-	-	-	SI	-	-	4WD	N/A
	TROOPER	RÓTULA	L4 (2.5) 98-98	SIRK90685	-	-	-	-	SI	-	-	-	-	N/A
	TROOPER	TERMINAL	L4 (2.5) 88-88	SIRES2954	SI	-	-	-	-	-	-	SI	-	N/A
	TROOPER	BUJE	L4 (2.6) 88-93	SIRK9468	SI	-	-	-	SI	-	-	-	-	N/A
	TROOPER	RÓTULA	L4 (2.6) 88-93	SIRK9459	-	-	-	-	-	SI	-	-	4WD	N/A
	TROOPER	RÓTULA	L4 (2.6) 90-91	SIRK9042	SI	-	-	-	SI	-	-	-	-	N/A

ISUZU

Block		Modelo - Producto - Motor - Especificaciones												
12	Modelos	Productos	Motor/años	SKU	Del.	Tras.	Der.	Izg.	Sup.	Inf.	Ext.	Int.	Tracc.	Especificaciones
TROOPER		RÓTULA	L4 (2.6) 92-93	SIRK90685	-	-	-	-	SI	-	-	-	-	N/A
TROOPER		RÓTULA	L4 (2.6) 92-93	SIRK9465	SI	-	-	-	-	SI	-	-	-	N/A
TROOPER		SOPORTE MOTOR	L4 (2.6) 88-92	SM6862	SI	-	SI	-	-	-	-	-	4WD	SOLIDO
TROOPER		SOPORTE MOTOR	L4 (2.6) 88-92	SM6863	SI	-	-	SI	-	-	-	-	4WD	SOLIDO
TROOPER		TERMINAL	L4 (2.6) 88-93	SIRES2954	SI	-	-	-	-	-	-	SI	-	N/A
TROOPER		TERMINAL	L4 (2.6) 90-93	SIRES2953	-	-	-	-	-	-	SI	-	-	N/A
TROOPER		BUJE	L4 (2.8) 88-93	SIRK9468	SI	-	-	-	SI	-	-	-	-	N/A
TROOPER		BUJE	V6 (2.8) 89-93	SIRK9468	SI	-	-	-	SI	-	-	-	-	N/A
TROOPER		RÓTULA	L4 (2.8) 88-91	SIRK9042	SI	-	-	-	SI	-	-	-	-	N/A
TROOPER		RÓTULA	L4 (2.8) 88-93	SIRK9459	-	-	-	-	-	SI	-	-	4WD	N/A
TROOPER		RÓTULA	V6 (2.8) 89-91	SIRK9042	SI	-	-	-	SI	-	-	-	-	N/A
TROOPER		RÓTULA	V6 (2.8) 89-93	SIRK9459	-	-	-	-	-	SI	-	-	4WD	N/A
TROOPER		RÓTULA	L4 (2.8) 93-93	SIRK90685	-	-	-	-	SI	-	-	-	-	N/A
TROOPER		RÓTULA	L4 (2.8) 93-93	SIRK9465	SI	-	-	-	-	SI	-	-	-	N/A
TROOPER		RÓTULA	V6 (2.8) 93-93	SIRK90685	-	-	-	-	SI	-	-	-	-	N/A
TROOPER		RÓTULA	V6 (2.8) 93-93	SIRK9465	SI	-	-	-	-	SI	-	-	-	N/A
TROOPER		SOPORTE MOTOR	V6 (2.8) 89-92	SM6862	SI	-	SI	-	-	-	-	-	4WD	SOLIDO
TROOPER		SOPORTE MOTOR	V6 (2.8) 89-92	SM6863	SI	-	-	SI	-	-	-	-	4WD	SOLIDO
TROOPER		TERMINAL	L4 (2.8) 88-93	SIRES2953	-	-	-	-	-	-	SI	-	-	N/A
TROOPER		TERMINAL	L4 (2.8) 88-93	SIRES2954	SI	-	-	-	-	-	-	SI	-	N/A
TROOPER		TERMINAL	V6 (2.8) 89-93	SIRES2953	-	-	-	-	-	-	SI	-	-	N/A
TROOPER		TERMINAL	V6 (2.8) 89-93	SIRES2954	SI	-	-	-	-	-	-	SI	-	N/A
TROOPER		BUJE	V6 (3.2) 92-94	SIRK9468	SI	-	-	-	SI	-	-	-	-	N/A
TROOPER		BUJE	V6 (3.2) 92-97	SIRK9872	-	-	-	-	-	SI	-	-	-	N/A
TROOPER		RÓTULA	V6 (3.2) 92-94	SIRK9465	SI	-	-	-	-	SI	-	-	-	N/A
TROOPER		RÓTULA	V6 (3.2) 92-97	SIRK9459	-	-	-	-	-	SI	-	-	4WD	N/A
TROOPER		RÓTULA	V6 (3.2) 92-98	SIRK90685	-	-	-	-	SI	-	-	-	-	N/A
TROOPER		TERMINAL	V6 (3.2) 92-97	SIRES2953	-	-	-	-	-	-	SI	-	-	N/A
TROOPER		TERMINAL	V6 (3.2) 92-97	SIRES2954	SI	-	-	-	-	-	-	SI	-	N/A
TROOPER		TORNILLO ESTABILIZADOR	V6 (3.2) 97-97	SIRK80300	-	SI	-	-	-	-	-	-	-	N/A
TROOPER		BUJE	V6 (3.5) 98-02	SIRK9872	-	-	-	-	-	SI	-	-	-	N/A
TROOPER		RÓTULA	V6 (3.5) 98-02	SIRK90685	-	-	-	-	SI	-	-	-	-	N/A
TROOPER		RÓTULA	V6 (3.5) 98-02	SIRK9459	-	-	-	-	-	SI	-	-	4WD	N/A
TROOPER		TERMINAL	V6 (3.5) 98-02	SIRES2953	-	-	-	-	-	-	SI	-	-	N/A
TROOPER		TERMINAL	V6 (3.5) 98-02	SIRES2954	SI	-	-	-	-	-	-	SI	-	N/A
TROOPER		TORNILLO ESTABILIZADOR	V6 (3.5) 98-02	SIRK80300	-	SI	-	-	-	-	-	-	-	N/A

13	Modelos	Productos	Motor/años	SKU	Del.	Tras.	Der.	Izg.	Sup.	Inf.	Ext.	Int.	Tracc.	Especificaciones
VEHICROSS		BUJE	V6 (3.5) 99-01	SIRK9872	-	-	-	-	-	SI	-	-	-	N/A
VEHICROSS		RÓTULA	V6 (3.5) 99-01	SIRK90685	-	-	-	-	SI	-	-	-	-	N/A
VEHICROSS		TERMINAL	V6 (3.5) 99-01	SIRES2953	-	-	-	-	-	-	SI	-	-	N/A
VEHICROSS		TERMINAL	V6 (3.5) 99-01	SIRES2954	SI	-	-	-	-	-	-	SI	-	N/A
VEHICROSS		TORNILLO ESTABILIZADOR	V6 (3.5) 99-01	SIRK80300	-	SI	-	-	-	-	-	-	-	N/A

KIA

Block **Modelo – Producto – Motor – Especificaciones**

1	Modelos	Productos	Motor/años	Sku	Del.	Tras.	Der.	Izq.	Sup.	Inf.	Ext.	Int.	Tracc.	Especificaciones
	FORTE	TORNILLO ESTABILIZADOR	L4 (1.6) 14-15	SIR2106048	SI	-	-	-	-	-	-	-	-	N/A
	FORTE	TORNILLO ESTABILIZADOR	L4 (1.8) 14-15	SIR2106048	SI	-	-	-	-	-	-	-	-	N/A
	FORTE	TORNILLO ESTABILIZADOR	L4 (2.0) 14-15	SIR2106048	SI	-	-	-	-	-	-	-	-	N/A

2	Modelos	Productos	Motor/años	Sku	Del.	Tras.	Der.	Izq.	Sup.	Inf.	Ext.	Int.	Tracc.	Especificaciones
	MAGENTIS	SOPORTE MOTOR	L4 (2.4) 01-06	SM3925	-	SI	-	-	-	-	-	-	-	SOLIDO
	MAGENTIS	SOPORTE MOTOR	L4 (2.4) 01-06	SM3844	-	SI	-	-	-	-	-	-	-	TRANSMISIÓN ESTÁNDAR, SOLIDO
	MAGENTIS	SOPORTE TRANSMISIÓN	L4 (2.4) 01-06	SM3768	-	-	-	SI	SI	-	-	-	-	AUTOMÁTICA, SOLIDO
	MAGENTIS	SOPORTE MOTOR	V6 (2.7) 02-04	SM3925	-	SI	-	-	-	-	-	-	-	SOLIDO
	MAGENTIS	SOPORTE TRANSMISIÓN	V6 (2.7) 05-06	SM3768	-	-	-	SI	SI	-	-	-	-	AUTOMÁTICA, SOLIDO

3	Modelos	Productos	Motor/años	Sku	Del.	Tras.	Der.	Izq.	Sup.	Inf.	Ext.	Int.	Tracc.	Especificaciones
	OPTIMA	SOPORTE MOTOR	L4 (2.4) 01-06	SM3925	-	SI	-	-	-	-	-	-	-	SOLIDO
	OPTIMA	SOPORTE TRANSMISIÓN	L4 (2.4) 01-06	SM3768	-	-	-	SI	SI	-	-	-	-	AUTOMÁTICA, SOLIDO
	OPTIMA	SOPORTE MOTOR	V6 (2.5) 01-01	SM3925	-	SI	-	-	-	-	-	-	-	SOLIDO
	OPTIMA	SOPORTE TRANSMISIÓN	V6 (2.5) 01-01	SM3768	-	-	-	SI	SI	-	-	-	-	AUTOMÁTICA, SOLIDO
	OPTIMA	SOPORTE MOTOR	V6 (2.7) 02-06	SM3925	-	SI	-	-	-	-	-	-	-	SOLIDO
	OPTIMA	SOPORTE TRANSMISIÓN	V6 (2.7) 02-06	SM3768	-	-	-	SI	SI	-	-	-	-	AUTOMÁTICA, SOLIDO

4	Modelos	Productos	Motor/años	Sku	Del.	Tras.	Der.	Izq.	Sup.	Inf.	Ext.	Int.	Tracc.	Especificaciones
	RIO	RÓTULA	L4 (1.2) 13-16	SIR1006030	-	-	-	-	-	SI	-	-	-	N/A
	RIO	TORNILLO ESTABILIZADOR	L4 (1.2) 13-16	SIR2106048	SI	-	-	-	-	-	-	-	-	N/A
	RIO	RÓTULA	L4 (1.4) 06-11	SIR1006013	-	-	-	-	-	SI	-	-	-	N/A
	RIO	RÓTULA	L4 (1.4) 12-16	SIR1006030	-	-	-	-	-	SI	-	-	-	N/A
	RIO	TORNILLO ESTABILIZADOR	L4 (1.4) 06-11	SIRK80858	SI	-	-	SI	-	-	-	-	-	N/A
	RIO	TORNILLO ESTABILIZADOR	L4 (1.4) 06-11	SIRK80859	SI	-	SI	-	-	-	-	-	-	N/A
	RIO	TORNILLO ESTABILIZADOR	L4 (1.4) 12-16	SIR2106048	SI	-	-	-	-	-	-	-	-	N/A
	RIO	RÓTULA	L4 (1.5) 07-07	SIR1006013	-	-	-	-	-	SI	-	-	-	N/A
	RIO	TORNILLO ESTABILIZADOR	L4 (1.5) 07-07	SIRK80858	SI	-	-	SI	-	-	-	-	-	N/A
	RIO	TORNILLO ESTABILIZADOR	L4 (1.5) 07-07	SIRK80859	SI	-	SI	-	-	-	-	-	-	N/A
	RIO	BRAZO CONTROL	L4 (1.6) 03-05	SIRK90383	-	-	SI	-	-	SI	-	-	-	N/A
	RIO	RÓTULA	L4 (1.6) 06-11	SIR1006013	-	-	-	-	-	SI	-	-	-	N/A
	RIO	RÓTULA	L4 (1.6) 12-16	SIR1006030	-	-	-	-	-	SI	-	-	-	N/A
	RIO	TORNILLO ESTABILIZADOR	L4 (1.6) 06-11	SIRK80858	SI	-	-	SI	-	-	-	-	-	N/A
	RIO	TORNILLO ESTABILIZADOR	L4 (1.6) 06-11	SIRK80859	SI	-	SI	-	-	-	-	-	-	N/A
	RIO	TORNILLO ESTABILIZADOR	L4 (1.6) 12-16	SIR2106048	SI	-	-	-	-	-	-	-	-	N/A

5	Modelos	Productos	Motor/años	Sku	Del.	Tras.	Der.	Izq.	Sup.	Inf.	Ext.	Int.	Tracc.	Especificaciones
	SEDONA	SOPORTE MOTOR	V6 (3.5) 02-05	SM3944	SI	-	-	SI	-	-	-	-	-	SOLIDO
	SEPHIA	SOPORTE TRANSMISIÓN	L4 (1.6) 94-97	SM2648R	-	-	-	-	-	-	-	-	-	SOLIDO, REPUESTO 2648,
	SEPHIA	TERMINAL	L4 (1.6) 94-00	SIRES3403	-	-	SI	SI	-	-	SI	-	-	N/A
	SEPHIA	SOPORTE TRANSMISIÓN	L4 (1.8) 95-97	SM2648R	-	-	-	-	-	-	-	-	-	SOLIDO, REPUESTO 2648,
	SEPHIA	TERMINAL	L4 (1.8) 95-01	SIRES3403	-	-	SI	SI	-	-	SI	-	-	N/A

KIA

Block		Modelo - Producto - Motor - Especificaciones												
6	Modelos	Productos	Motor/años	Sku	Del.	Tras.	Der.	Izq.	Sup.	Inf.	Ext.	Int.	Tracc.	Especificaciones
	SORENTO	SOPORTE FLECHA CARDAN	V6 (3.5) 03-06	SM7533	-	-	-	-	-	-	-	-	-	DIAMETRO INTERIOR 28mm
7	Modelos	Productos	Motor/años	Sku	Del.	Tras.	Der.	Izq.	Sup.	Inf.	Ext.	Int.	Tracc.	Especificaciones
	SOUL	TORNILLO ESTABILIZADOR	L4 (1.6) 14-17	SIR2106048	SI	-	-	-	-	-	-	-	-	N/A
	SOUL	TORNILLO ESTABILIZADOR	L4 (2.0) 14-17	SIR2106048	SI	-	-	-	-	-	-	-	-	N/A
8	Modelos	Productos	Motor/años	Sku	Del.	Tras.	Der.	Izq.	Sup.	Inf.	Ext.	Int.	Tracc.	Especificaciones
	SPORTAGE	TORNILLO ESTABILIZADOR	L4 (1.6) 05-05	SIRK80510	SI	-	-	-	-	-	-	-	-	N/A
	SPORTAGE	TORNILLO ESTABILIZADOR	L4 (1.6) 05-05	SIRK80511	-	SI	-	-	-	-	-	-	-	N/A
	SPORTAGE	HORQUILLA	L4 (2.0) 95-02	SIRK9890	SI	-	-	-	SI	-	-	-	-	N/A
	SPORTAGE	RÓTULA	L4 (2.0) 95-02	SIRK9889	SI	-	-	-	-	SI	-	-	-	N/A
	SPORTAGE	SOPORTE MOTOR	L4 (2.0) 05-08	SM3794H	SI	-	SI	-	-	-	-	-	-	HIDRAULICO
	SPORTAGE	SOPORTE TRANSMISIÓN	L4 (2.0) 95-02	SM3150	-	-	-	-	-	-	-	-	-	SOLIDO
	SPORTAGE	TORNILLO ESTABILIZADOR	L4 (2.0) 95-02	SIRK90361	SI	-	-	-	-	-	-	-	-	N/A
	SPORTAGE	TORNILLO ESTABILIZADOR	L4 (2.0) 05-09	SIRK80510	SI	-	-	-	-	-	-	-	-	N/A
	SPORTAGE	TORNILLO ESTABILIZADOR	L4 (2.0) 05-09	SIRK80511	-	SI	-	-	-	-	-	-	-	N/A
	SPORTAGE	SOPORTE MOTOR	V6 (2.7) 05-09	SM3794H	SI	-	SI	-	-	-	-	-	-	HIDRAULICO
	SPORTAGE	TORNILLO ESTABILIZADOR	V6 (2.7) 05-10	SIRK80510	SI	-	-	-	-	-	-	-	-	N/A
	SPORTAGE	TORNILLO ESTABILIZADOR	V6 (2.7) 05-10	SIRK80511	-	SI	-	-	-	-	-	-	-	N/A

TAMBIÉN PUEDES ADQUIRIR
NUESTRAS REFACCIONES

EN LAS PLATAFORMAS
MÁS IMPORTANTES DEL MUNDO



REFACCIONARIAS
PRASA



CLARO SHOP



MERCADO LIBRE



AMAZON



E BAY



SEARS



WALMART



LEXUS

Block **Modelo – Producto – Motor – Especificaciones**

1	Modelos	Productos	Motor/años	Sku	Del.	Tras.	Der.	Izq.	Sup.	Inf.	Ext.	Int.	Tracc.	Especificaciones
	ES 250	SOPORTE MOTOR	V6 (2.5) 90-91	SM6216	-	SI	-	-	-	-	-	-	-	SOLIDO
	ES 250	TERMINAL	V6 (2.5) 90-91	SIRES2382	SI	-	-	-	-	-	SI	-	-	N/A
	ES 250	TORNILLO ESTABILIZADOR	V6 (2.5) 90-91	SIRK9545	-	SI	-	-	-	-	-	-	-	N/A

2	Modelos	Productos	Motor/años	Sku	Del.	Tras.	Der.	Izq.	Sup.	Inf.	Ext.	Int.	Tracc.	Especificaciones
	ES 300	RÓTULA	L4 (2.4) 92-92	SIRK9499	SI	-	-	-	-	SI	-	-	-	N/A
	ES 300	RÓTULA	L4 (2.4) 02-02	SIRK90347	-	-	SI	-	-	SI	-	-	-	N/A
	ES 300	BASE DE AMORTIGUADOR	V6 (3.0) 02-03	SM5232	SI	-	SI	SI	-	-	-	-	-	CON BALERO, 2 PIEZAS
	ES 300	BRAZO CONTROL	V6 (3.0) 92-96	SIRMS86154	-	SI	-	-	-	SI	-	-	-	N/A
	ES 300	BRAZO CONTROL	V6 (3.0) 97-01	SIRMS86158	-	SI	SI	-	-	SI	-	-	-	N/A
	ES 300	RÓTULA	V6 (3.0) 92-01	SIRK9499	SI	-	-	-	-	SI	-	-	-	N/A
	ES 300	RÓTULA	V6 (3.0) 02-03	SIRK90347	-	-	SI	-	-	SI	-	-	-	N/A
	ES 300	SOPORTE TORSIÓN	V6 (3.0) 92-96	SM6232	SI	-	SI	-	-	-	-	-	-	SOLIDO
	ES 300	SOPORTE TORSIÓN	V6 (3.0) 97-01	SM1408	-	-	SI	-	-	-	-	-	-	SOLIDO
	ES 300	SOPORTE TRANSMISIÓN	V6 (3.0) 02-03	SM7331	-	-	-	-	-	-	-	-	-	SOLIDO
	ES 300	SOPORTE TRANSMISIÓN	V6 (3.0) 92-96	SM6257	-	-	-	-	-	-	-	-	-	SOLIDO
	ES 300	TERMINAL	V6 (3.0) 92-01	SIRES3306	SI	-	-	-	-	-	SI	-	-	N/A
	ES 300	TERMINAL	V6 (3.0) 92-01	SIREV301	SI	-	-	-	-	-	-	SI	-	N/A
	ES 300	TORNILLO ESTABILIZADOR	V6 (3.0) 92-96	SIRK90124	SI	-	-	-	-	-	-	-	-	N/A
	ES 300	TORNILLO ESTABILIZADOR	V6 (3.0) 02-03	SIRK90344	SI	-	-	-	-	-	-	-	-	N/A

3	Modelos	Productos	Motor/años	Sku	Del.	Tras.	Der.	Izq.	Sup.	Inf.	Ext.	Int.	Tracc.	Especificaciones
	ES 300H	SOPORTE MOTOR	L4 (2.5) 13-16	SM4305H	SI	-	-	-	-	-	-	-	-	HIDRAULICO

4	Modelos	Productos	Motor/años	Sku	Del.	Tras.	Der.	Izq.	Sup.	Inf.	Ext.	Int.	Tracc.	Especificaciones
	ES 330	BASE DE AMORTIGUADOR	V6 (3.3) 04-06	SM5232	SI	-	SI	SI	-	-	-	-	-	CON BALERO, 2 PIEZAS
	ES 330	RÓTULA	V6 (3.3) 04-06	SIRK90346	SI	-	-	SI	-	SI	-	-	-	N/A
	ES 330	RÓTULA	V6 (3.3) 04-06	SIRK90347	-	-	SI	-	-	SI	-	-	-	N/A
	ES 330	SOPORTE MOTOR	V6 (3.3) 04-06	SM4736H	SI	-	-	-	-	-	-	-	-	HIDRAULICO
	ES 330	SOPORTE MOTOR	V6 (3.3) 04-06	SM3537H	SI	-	SI	-	-	-	-	-	-	HIDRAULICO
	ES 330	SOPORTE TORSIÓN	V6 (3.3) 04-06	SM3417	SI	-	SI	-	-	-	-	-	-	SOLIDO
	ES 330	SOPORTE TRANSMISIÓN	V6 (3.3) 04-06	SM7331	-	-	-	-	-	-	-	-	-	SOLIDO

5	Modelos	Productos	Motor/años	Sku	Del.	Tras.	Der.	Izq.	Sup.	Inf.	Ext.	Int.	Tracc.	Especificaciones
	ES 350	SOPORTE MOTOR	V6 (3.5) 07-09	SM3537H	SI	-	SI	-	-	-	-	-	-	HIDRAULICO
	ES 350	SOPORTE TRANSMISIÓN	V6 (3.5) 07-15	SM4450H	-	-	-	-	-	-	-	-	-	HIDRAULICO

6	Modelos	Productos	Motor/años	Sku	Del.	Tras.	Der.	Izq.	Sup.	Inf.	Ext.	Int.	Tracc.	Especificaciones
	GS 300	HORQUILLA	L6 (3.0) 98-05	SIRS86105	SI	-	-	SI	SI	-	-	-	-	N/A
	GS 300	RÓTULA	L6 (3.0) 98-05	SIRK500101	-	-	SI	-	-	SI	-	-	-	N/A

7	Modelos	Productos	Motor/años	Sku	Del.	Tras.	Der.	Izq.	Sup.	Inf.	Ext.	Int.	Tracc.	Especificaciones
	GS 400	HORQUILLA	V8 (4.0) 98-00	SIRS86105	SI	-	-	SI	SI	-	-	-	-	N/A

8	Modelos	Productos	Motor/años	Sku	Del.	Tras.	Der.	Izq.	Sup.	Inf.	Ext.	Int.	Tracc.	Especificaciones
	GS 430	HORQUILLA	V8 (4.3) 01-05	SIRS86105	SI	-	-	SI	SI	-	-	-	-	N/A

LEXUS

Block		Modelo - Producto - Motor - Especificaciones												
9	Modelos	Productos	Motor/años	Sku	Del.	Tras.	Der.	Izq.	Sup.	Inf.	Ext.	Int.	Tracc.	Especificaciones
	LS 400	HORQUILLA	V8 (4.0) 95-00	SIRS86106	SI	-	SI	-	SI	-	-	-	-	N/A

10	Modelos	Productos	Motor/años	Sku	Del.	Tras.	Der.	Izq.	Sup.	Inf.	Ext.	Int.	Tracc.	Especificaciones
	RX 300	BASE DE AMORTIGUADOR	V6 (3.0) 99-03	SM5125	SI	-	SI	-	-	-	-	-	-	CON BALERO
	RX 300	RÓTULA	V6 (3.0) 99-03	SIRK9499	SI	-	-	-	-	SI	-	-	-	N/A
	RX 300	SOPORTE FLECHA CARDAN	V6 (3.0) 99-03	SM7506	-	-	-	-	-	-	-	-	-	DIAMETRO INTERIOR 30mm
	RX 300	TERMINAL	V6 (3.0) 99-03	SIRES3306	SI	-	-	-	-	-	SI	-	-	N/A

11	Modelos	Productos	Motor/años	Sku	Del.	Tras.	Der.	Izq.	Sup.	Inf.	Ext.	Int.	Tracc.	Especificaciones
	RX 330	BASE DE AMORTIGUADOR	V6 (3.3) 04-06	SM5232	SI	-	SI	SI	-	-	-	-	-	CON BALERO, 2 PIEZAS
	RX 330	BRAZO CONTROL	V6 (3.3) 04-06	SIRMS861025	-	SI	-	-	-	-	-	-	AWD	N/A
	RX 330	RÓTULA	V6 (3.3) 04-06	SIRK90346	SI	-	-	SI	-	SI	-	-	-	N/A
	RX 330	RÓTULA	V6 (3.3) 04-06	SIRK90347	-	-	SI	-	-	SI	-	-	-	N/A
	RX 330	SOPORTE FLECHA CARDAN	V6 (3.3) 04-06	SM7506	-	-	-	-	-	-	-	-	-	DIÁMETRO INTERIOR 30mm
	RX 330	SOPORTE MOTOR	V6 (3.3) 04-08	SM3537H	SI	-	SI	-	-	-	-	-	-	HIDRAULICO
	RX 330	SOPORTE TORSIÓN	V6 (3.3) 04-06	SM3912	SI	-	SI	-	-	-	-	-	-	SOLIDO
	RX 330	SOPORTE TRANSMISIÓN	V6 (3.3) 04-06	SM7331	-	-	-	-	-	-	-	-	-	SOLIDO
	RX 330	TORNILLO ESTABILIZADOR	V6 (3.3) 04-06	SIRK90344	SI	-	-	-	-	-	-	-	-	N/A

12	Modelos	Productos	Motor/años	Sku	Del.	Tras.	Der.	Izq.	Sup.	Inf.	Ext.	Int.	Tracc.	Especificaciones
	RX 350	BASE DE AMORTIGUADOR	V6 (3.5) 06-15	SM5232	SI	-	SI	SI	-	-	-	-	-	CON BALERO, 2 PIEZAS
	RX 350	BRAZO CONTROL	V6 (3.5) 07-09	SIRMS861025	-	SI	-	-	-	-	-	-	AWD	N/A
	RX 350	RÓTULA	V6 (3.5) 07-09	SIRK90346	SI	-	-	SI	-	SI	-	-	-	N/A
	RX 350	RÓTULA	V6 (3.5) 07-09	SIRK90347	-	-	SI	-	-	SI	-	-	-	N/A
	RX 350	SOPORTE FLECHA CARDAN	V6 (3.5) 17-18	SM7506	-	-	-	-	-	-	-	-	-	DIÁMETRO INTERIOR 30mm
	RX 350	SOPORTE MOTOR	V6 (3.5) 07-15	SM4449H	SI	-	-	-	-	-	-	-	-	HIDRAULICO
	RX 350	SOPORTE TRANSMISIÓN	V6 (3.5) 07-08	SM7331	-	-	-	-	-	-	-	-	-	SOLIDO
	RX 350	SOPORTE TRANSMISIÓN	V6 (3.5) 10-15	SM4450H	-	-	-	-	-	-	-	-	-	HIDRAULICO
	RX 350	TORNILLO ESTABILIZADOR	V6 (3.5) 07-13	SIRK90344	SI	-	-	-	-	-	-	-	-	N/A

13	Modelos	Productos	Motor/años	Sku	Del.	Tras.	Der.	Izq.	Sup.	Inf.	Ext.	Int.	Tracc.	Especificaciones
	RX 400	BRAZO CONTROL	V6 (3.3) 06-08	SIRMS861025	-	SI	-	-	-	-	-	-	AWD	N/A
	RX 400	RÓTULA	V6 (3.3) 06-08	SIRK90346	SI	-	-	SI	-	SI	-	-	-	N/A
	RX 400	SOPORTE MOTOR	V6 (3.3) 06-08	SM3537H	SI	-	SI	-	-	-	-	-	-	HIDRAULICO
	RX 400	SOPORTE TRANSMISIÓN	V6 (3.3) 06-08	SM7331	-	-	-	-	-	-	-	-	-	SOLIDO
	RX 400	TORNILLO ESTABILIZADOR	V6 (3.3) 06-08	SIRK90344	SI	-	-	-	-	-	-	-	-	N/A

14	Modelos	Productos	Motor/años	Sku	Del.	Tras.	Der.	Izq.	Sup.	Inf.	Ext.	Int.	Tracc.	Especificaciones
	RX 400H	BASE DE AMORTIGUADOR	V6 (3.3) 06-08	SM5232	SI	-	SI	SI	-	-	-	-	-	CON BALERO, 2 PIEZAS

15	Modelos	Productos	Motor/años	Sku	Del.	Tras.	Der.	Izq.	Sup.	Inf.	Ext.	Int.	Tracc.	Especificaciones
	RX 450	SOPORTE FLECHA CARDAN	V6 (3.5) 10-15	SM7506	-	-	-	-	-	-	-	-	-	DIAMETRO INTERIOR 30mm
	RX 450	TORNILLO ESTABILIZADOR	V6 (3.5) 10-13	SIRK90344	SI	-	-	-	-	-	-	-	-	N/A

16	Modelos	Productos	Motor/años	Sku	Del.	Tras.	Der.	Izq.	Sup.	Inf.	Ext.	Int.	Tracc.	Especificaciones
	SC 430	RÓTULA	V8 (4.3) 02-10	SIRK500101	-	-	SI	-	-	SI	-	-	-	N/A

MAZDA

Block **Modelo – Producto – Motor – Especificaciones**

1	Modelos	Productos	Motor/años	SKU	Del.	Tras.	Der.	Izq.	Sup.	Inf.	Ext.	Int.	Tracc.	Especificaciones
323		RÓTULA	L4 (1.3) 91-93	SIRK8619	SI	-	-	-	-	SI	-	-	-	N/A
323		TERMINAL	L4 (1.3) 88-89	SIRES2347RL	SI	-	-	-	-	-	SI	-	-	N/A
323		TERMINAL	L4 (1.5) 87-87	SIRES2347RL	SI	-	-	-	-	-	SI	-	-	N/A
323		BASE DE AMORTIGUADOR	L4 (1.6) 90-94	SM5163	-	SI	-	-	-	-	-	-	-	SOLIDO
323		RÓTULA	L4 (1.6) 91-93	SIRK8619	SI	-	-	-	-	SI	-	-	-	N/A
323		RÓTULA	L4 (1.6) 94-94	SIRK8773	SI	-	-	-	-	SI	-	-	-	N/A
323		SOPORTE MOTOR	L4 (1.6) 88-94	SM2650	-	SI	-	-	-	-	-	-	-	SOLIDO
323		SOPORTE MOTOR	L4 (1.6) 90-94	SM2651	SI	-	-	-	-	-	-	-	-	SOLIDO
323		SOPORTE MOTOR	L4 (1.6) 90-94	SM2649R	SI	-	SI	-	-	-	-	-	-	SOLIDO, REPUESTO 2649/ 1197
323		SOPORTE MOTOR	L4 (1.6) 90-94	SM2651R	SI	-	-	-	-	-	-	-	-	SOLIDO, REPUESTO 2651
323		SOPORTE TRANSMISIÓN	L4 (1.6) 88-94	SM2650R	-	-	-	SI	-	-	-	-	-	SOLIDO
323		SOPORTE TRANSMISIÓN	L4 (1.6) 90-94	SM2648	-	-	-	-	-	-	-	-	-	SOLIDO
323		TERMINAL	L4 (1.6) 86-89	SIRES2347RL	SI	-	-	-	-	-	SI	-	-	N/A
323		BASE DE AMORTIGUADOR	L4 (1.8) 90-91	SM5163	-	SI	-	-	-	-	-	-	-	SOLIDO
323		RÓTULA	L4 (1.8) 90-93	SIRK8619	SI	-	-	-	-	SI	-	-	-	N/A
323		RÓTULA	L4 (1.8) 93-93	SIRK8773	SI	-	-	-	-	SI	-	-	-	N/A
323		SOPORTE MOTOR	L4 (1.8) 90-91	SM2651	SI	-	-	-	-	-	-	-	-	SOLIDO
323		SOPORTE MOTOR	L4 (1.8) 90-91	SM2649R	SI	-	SI	-	-	-	-	-	-	SOLIDO, REPUESTO 2649/ 1197
323		SOPORTE TRANSMISIÓN	L4 (1.8) 90-91	SM2650R	-	-	-	SI	-	-	-	-	-	SOLIDO
323		SOPORTE TRANSMISIÓN	L4 (1.8) 90-91	SM2648	-	-	-	-	-	-	-	-	-	SOLIDO
323		RÓTULA	L4 (2.0) 94-94	SIRK8773	SI	-	-	-	-	SI	-	-	-	N/A

2	Modelos	Productos	Motor/años	SKU	Del.	Tras.	Der.	Izq.	Sup.	Inf.	Ext.	Int.	Tracc.	Especificaciones
626		TORNILLO ESTABILIZADOR	L4 (2.0) 83-87	SIRK5254	SI	-	-	-	-	-	-	-	-	N/A
626		TORNILLO ESTABILIZADOR	L4 (2.0) 83-87	SIRK90104	SI	-	-	-	-	-	-	-	2WD	N/A
626		TERMINAL	L4 (2.2) 88-91	SIREV229	SI	-	-	-	-	-	-	SI	-	N/A

3	Modelos	Productos	Motor/años	SKU	Del.	Tras.	Der.	Izq.	Sup.	Inf.	Ext.	Int.	Tracc.	Especificaciones
B1600		BARRA DE HORQUILLA	L4 (1.6) 72-77	SIRK9154	-	-	-	-	SI	-	-	-	-	N/A
B1600		SOPORTE FLECHA CARDAN	L4 (1.6) 70-77	SM1508	-	-	-	-	-	-	-	-	-	DIAMETRO INTERIOR 25mm
B1600		TERMINAL	L4 (1.6) 70-77	SIRES2074-R	-	-	SI	-	-	-	-	SI	2WD	N/A

4	Modelos	Productos	Motor/años	SKU	Del.	Tras.	Der.	Izq.	Sup.	Inf.	Ext.	Int.	Tracc.	Especificaciones
B1800		BARRA DE HORQUILLA	L4 (1.8) 76-78	SIRK9154	-	-	-	-	SI	-	-	-	-	N/A
B1800		SOPORTE FLECHA CARDAN	L4 (1.8) 76-78	SM1508	-	-	-	-	-	-	-	-	-	DIAMETRO INTERIOR 25mm
B1800		TERMINAL	L4 (1.8) 76-78	SIRES2074-R	-	-	SI	-	-	-	-	SI	2WD	N/A

5	Modelos	Productos	Motor/años	SKU	Del.	Tras.	Der.	Izq.	Sup.	Inf.	Ext.	Int.	Tracc.	Especificaciones
B2000		BARRA DE HORQUILLA	L4 (2.0) 79-81	SIRK9154	-	-	-	-	SI	-	-	-	-	N/A
B2000		BRAZO AUXILIAR	L4 (2.0) 81-84	SIRK9287	SI	-	-	-	-	-	-	-	-	N/A
B2000		BRAZO AUXILIAR	L4 (2.0) 87-87	SIRK9508	SI	-	-	-	-	-	-	-	-	N/A
B2000		BRAZO PITMAN	L4 (2.0) 87-87	SIRK9496	SI	-	-	-	-	-	-	-	-	N/A
B2000		GOMA	L4 (2.0) 86-87	SIRK9511	-	-	-	-	-	-	-	-	-	TIRANTE
B2000		RÓTULA	L4 (2.0) 81-84	SIRK9099	SI	-	-	-	-	SI	-	-	-	N/A
B2000		RÓTULA	L4 (2.0) 86-87	SIRK9554	SI	-	-	-	SI	-	-	-	-	N/A

MAZDA

Block		Modelo - Producto - Motor - Especificaciones												
5	Modelos	Productos	Motor/años	SKU	Del.	Tras.	Der.	Izq.	Sup.	Inf.	Ext.	Int.	Tracc.	Especificaciones
	B2000	RÓTULA	L4 (2.0) 86-87	SIRK9597	SI	-	-	-	-	SI	-	-	-	N/A
	B2000	SOPORTE MOTOR	L4 (2.0) 86-87	SM6424	SI	-	SI	SI	-	-	-	-	-	SOLIDO
	B2000	TERMINAL	L4 (2.0) 79-81	SIRES2074-R	-	-	SI	-	-	-	-	SI	2WD	N/A
	B2000	TERMINAL	L4 (2.0) 81-87	SIRES2361	SI	-	-	-	-	-	SI	-	-	N/A
	B2000	TERMINAL	L4 (2.0) 86-87	SIRES2995RL	SI	-	SI	SI	-	-	-	SI	-	N/A
	B2000	TERMINAL	L4 (2.0) 87-87	SIRES2992RL	SI	-	-	-	-	-	-	SI	-	N/A
	B2000	TERMINAL	L4 (2.0) 87-87	SIRES2996RL	-	-	-	-	-	-	SI	-	-	N/A

6	Modelos	Productos	Motor/años	SKU	Del.	Tras.	Der.	Izq.	Sup.	Inf.	Ext.	Int.	Tracc.	Especificaciones
	B2200	BARRA DE HORQUILLA	L4 (2.2) 82-84	SIRK9154	-	-	-	-	SI	-	-	-	-	N/A
	B2200	BRAZO AUXILIAR	L4 (2.2) 82-84	SIRK9287	SI	-	-	-	-	-	-	-	-	N/A
	B2200	BRAZO AUXILIAR	L4 (2.2) 87-93	SIRK9508	SI	-	-	-	-	-	-	-	-	N/A
	B2200	BRAZO PITMAN	L4 (2.2) 87-90	SIRK9496	SI	-	-	-	-	-	-	-	-	N/A
	B2200	BRAZO PITMAN	L4 (2.2) 91-93	SIRK9510	SI	-	-	-	-	-	-	-	-	N/A
	B2200	GOMA	L4 (2.2) 87-93	SIRK9511	-	-	-	-	-	-	-	-	-	TIRANTE
	B2200	RÓTULA	L4 (2.2) 82-84	SIRK9099	SI	-	-	-	-	SI	-	-	-	N/A
	B2200	RÓTULA	L4 (2.2) 87-93	SIRK9554	SI	-	-	-	SI	-	-	-	-	N/A
	B2200	RÓTULA	L4 (2.2) 87-93	SIRK9597	SI	-	-	-	-	SI	-	-	-	N/A
	B2200	SOPORTE MOTOR	L4 (2.2) 87-93	SM6424	SI	-	SI	SI	-	-	-	-	-	SOLIDO
	B2200	TERMINAL	L4 (2.2) 82-84	SIRES2362	-	-	-	-	-	-	-	SI	-	N/A
	B2200	TERMINAL	L4 (2.2) 82-93	SIRES2361	SI	-	-	-	-	-	SI	-	-	N/A
	B2200	TERMINAL	L4 (2.2) 87-93	SIRES2992RL	SI	-	-	-	-	-	-	SI	-	N/A
	B2200	TERMINAL	L4 (2.2) 87-93	SIRES2996RL	-	-	-	-	-	-	SI	-	-	N/A

7	Modelos	Productos	Motor/años	SKU	Del.	Tras.	Der.	Izq.	Sup.	Inf.	Ext.	Int.	Tracc.	Especificaciones
	B2300	BUJE	L4 (2.3) 94-97	SIRK8606	-	-	-	-	-	-	-	-	-	DE EJE
	B2300	BUJE	L4 (2.3) 95-96	SIRK8292	SI	-	-	-	-	-	-	-	-	N/A
	B2300	BUJE	L4 (2.3) 03-04	SIRK8704	SI	-	-	-	SI	-	-	-	-	N/A
	B2300	CÓPLES	L4 (2.3) 94-97	SIRES2079S	-	-	SI	SI	-	-	-	-	-	MANGA DE AJUSTE DE RÓTULA DE DIRECCION
	B2300	GOMA	L4 (2.3) 94-97	SIRK8657	-	-	-	-	-	-	-	-	2WD	ESTABILIZADORA
	B2300	GOMA VARILLA	L4 (2.3) 94-97	SIRK8361	SI	-	-	-	-	-	-	-	-	N/A
	B2300	HORQUILLA	L4 (2.3) 01-10	SIRK80052	SI	-	SI	-	SI	-	-	-	-	N/A
	B2300	HORQUILLA	L4 (2.3) 01-10	SIRK80054	SI	-	-	SI	SI	-	-	-	-	N/A
	B2300	RESORTES	L4 (2.3) 94-97	SIRCC-840	SI	-	-	-	-	-	-	-	2WD/ 4WD	109"-114"
	B2300	RESORTES	L4 (2.3) 94-97	SIRCC-842	SI	-	-	-	-	-	-	-	2WD	REFORZADO, SUPER CABINA
	B2300	RÓTULA	L4 (2.3) 94-97	SIRK8546	SI	-	-	-	SI	-	-	-	-	N/A
	B2300	RÓTULA	L4 (2.3) 94-97	SIRK8560T	SI	-	-	-	SI	-	-	-	-	N/A
	B2300	RÓTULA	L4 (2.3) 94-97	SIRK8561T	SI	-	-	-	-	SI	-	-	-	N/A
	B2300	RÓTULA	L4 (2.3) 95-96	SIRK8673	SI	-	-	-	-	SI	-	-	-	N/A
	B2300	RÓTULA	L4 (2.3) 01-10	SIRK8738	SI	-	-	-	SI	-	-	-	-	N/A
	B2300	SOPORTE MOTOR	L4 (2.3) 94-97	SM2698	SI	-	SI	SI	-	-	-	-	-	SOLIDO
	B2300	SOPORTE TRANSMISIÓN	L4 (2.3) 94-97	SM2639	-	-	-	-	-	-	-	-	-	SOLIDO
	B2300	TERMINAL	L4 (2.3) 94-97	SIRES3342R	SI	-	SI	-	-	-	SI	-	-	N/A
	B2300	TERMINAL	L4 (2.3) 94-97	SIRES3343L	SI	-	-	SI	-	-	SI	-	-	N/A
	B2300	TERMINAL	L4 (2.3) 01-03	SIRES3461	SI	-	-	-	-	-	SI	-	-	N/A

MAZDA

Block **Modelo – Producto – Motor – Especificaciones**

7	Modelos	Productos	Motor/años	Sku	Del.	Tras.	Der.	Izq.	Sup.	Inf.	Ext.	Int.	Tracc.	Especificaciones
	B2300	TERMINAL	L4 (2.3) 01-03	SIREV317	SI	-	-	-	-	-	-	SI	-	N/A
	B2300	TORNILLO ESTABILIZADOR	L4 (2.3) 94-97	SIRK80160	SI	-	-	-	-	-	-	-	-	N/A
	B2300	TORNILLO ESTABILIZADOR	L4 (2.3) 01-10	SIRK7275	SI	-	-	-	-	-	-	-	-	N/A
	B2300	VARILLA BARRA	L4 (2.3) 94-97	SIRDS1159	SI	-	-	SI	-	-	-	SI	-	N/A
	B2300	VARILLA BARRA	L4 (2.3) 94-97	SIRDS1161	SI	-	SI	-	-	-	-	SI	-	N/A

8	Modelos	Productos	Motor/años	Sku	Del.	Tras.	Der.	Izq.	Sup.	Inf.	Ext.	Int.	Tracc.	Especificaciones
	B2500	BUJE	L4 (2.5) 98-01	SIRK8704	SI	-	-	-	SI	-	-	-	-	N/A
	B2500	HORQUILLA	L4 (2.5) 98-01	SIRK80052	SI	-	SI	-	SI	-	-	-	-	N/A
	B2500	HORQUILLA	L4 (2.5) 98-01	SIRK80054	SI	-	-	SI	SI	-	-	-	-	N/A
	B2500	HORQUILLA	L4 (2.5) 99-01	SIRK80068	SI	-	SI	-	SI	-	-	-	-	N/A
	B2500	HORQUILLA	L4 (2.5) 99-01	SIRK8708T	SI	-	-	SI	SI	-	-	-	-	N/A
	B2500	HORQUILLA	L4 (2.5) 99-01	SIRK8710T	SI	-	SI	-	SI	-	-	-	-	N/A
	B2500	RÓTULA	L4 (2.5) 98-01	SIRK8738	SI	-	-	-	SI	-	-	-	-	N/A
	B2500	RÓTULA	L4 (2.5) 99-01	SIRK80012	SI	-	-	-	SI	-	-	-	-	N/A
	B2500	RÓTULA	L4 (2.5) 99-01	SIRK8695T	SI	-	-	-	-	SI	-	-	-	N/A
	B2500	TERMINAL	L4 (2.5) 98-01	SIRES3461	SI	-	-	-	-	-	SI	-	-	N/A
	B2500	TERMINAL	L4 (2.5) 98-01	SIREV317	SI	-	-	-	-	-	-	SI	-	N/A
	B2500	TORNILLO ESTABILIZADOR	L4 (2.5) 98-01	SIRK7275	SI	-	-	-	-	-	-	-	-	N/A

9	Modelos	Productos	Motor/años	Sku	Del.	Tras.	Der.	Izq.	Sup.	Inf.	Ext.	Int.	Tracc.	Especificaciones
	B2600	BARRA DE HORQUILLA	L4 (2.6) 87-89	SIRK9154	-	-	-	-	SI	-	-	-	-	N/A
	B2600	BRAZO AUXILIAR	L4 (2.6) 87-93	SIRK9508	SI	-	-	-	-	-	-	-	-	N/A
	B2600	BRAZO PITMAN	L4 (2.6) 87-90	SIRK9496	SI	-	-	-	-	-	-	-	-	N/A
	B2600	BRAZO PITMAN	L4 (2.6) 91-93	SIRK9510	SI	-	-	-	-	-	-	-	-	N/A
	B2600	GOMA	L4 (2.6) 87-93	SIRK9511	-	-	-	-	-	-	-	-	-	TIRANTE
	B2600	RÓTULA	L4 (2.6) 87-93	SIRK9553	SI	-	-	-	-	SI	-	-	-	N/A
	B2600	RÓTULA	L4 (2.6) 87-93	SIRK9554	SI	-	-	-	SI	-	-	-	-	N/A
	B2600	RÓTULA	L4 (2.6) 87-93	SIRK9597	SI	-	-	-	-	SI	-	-	-	N/A
	B2600	SOPORTE FLECHA CARDAN	L4 (2.6) 87-93	SM1508	-	-	-	-	-	-	-	-	-	DIAMETRO INTERIOR 25mm
	B2600	SOPORTE MOTOR	L4 (2.6) 89-93	SM6467	SI	-	SI	SI	-	-	-	-	-	SOLIDO
	B2600	TERMINAL	L4 (2.6) 87-93	SIRES2361	SI	-	-	-	-	-	SI	-	-	N/A
	B2600	TERMINAL	L4 (2.6) 87-93	SIRES2992RL	SI	-	-	-	-	-	-	SI	-	N/A
	B2600	TERMINAL	L4 (2.6) 87-93	SIRES2995RL	SI	-	SI	SI	-	-	-	SI	-	N/A
	B2600	TERMINAL	L4 (2.6) 87-93	SIRES2996RL	-	-	-	-	-	-	SI	-	-	N/A

10	Modelos	Productos	Motor/años	Sku	Del.	Tras.	Der.	Izq.	Sup.	Inf.	Ext.	Int.	Tracc.	Especificaciones
	B3000	BUJE	V6 (3.0) 94-96	SIRK8292	SI	-	-	-	-	-	-	-	-	N/A
	B3000	BUJE	V6 (3.0) 94-97	SIRK8606	-	-	-	-	-	-	-	-	-	DE EJE
	B3000	BUJE	V6 (3.0) 98-04	SIRK8704	SI	-	-	-	SI	-	-	-	-	N/A
	B3000	GOMA	V6 (3.0) 94-97	SIRK8657	-	-	-	-	-	-	-	-	2WD	ESTABILIZADORA
	B3000	GOMA VARILLA	V6 (3.0) 94-97	SIRK8361	SI	-	-	-	-	-	-	-	-	N/A
	B3000	HORQUILLA	V6 (3.0) 94-08	SIRK80052	SI	-	SI	-	SI	-	-	-	-	N/A
	B3000	HORQUILLA	V6 (3.0) 94-08	SIRK80054	SI	-	-	SI	SI	-	-	-	-	N/A
	B3000	HORQUILLA	V6 (3.0) 98-07	SIRK80068	SI	-	SI	-	SI	-	-	-	-	N/A

MAZDA

Block		Modelo - Producto - Motor - Especificaciones												
10	Modelos	Productos	Motor/años	SKU	Del.	Tras.	Der.	Izq.	Sup.	Inf.	Ext.	Int.	Tracc.	Especificaciones
B3000		HORQUILLA	V6 (3.0) 98-07	SIRK8708T	SI	-	-	SI	SI	-	-	-	-	N/A
B3000		HORQUILLA	V6 (3.0) 98-07	SIRK8710T	SI	-	SI	-	SI	-	-	-	-	N/A
B3000		RESORTES	V6 (3.0) 94-97	SIRCC-840	SI	-	-	-	-	-	-	-	2WD/4WD	109"-114" WB, CABINA NORMAL
B3000		RESORTES	V6 (3.0) 94-97	SIRCC-842	SI	-	-	-	-	-	-	-	2WD	REFORZADO, SUPER CABINA
B3000		RÓTULA	V6 (3.0) 94-96	SIRK8560T	SI	-	-	-	SI	-	-	-	-	N/A
B3000		RÓTULA	V6 (3.0) 94-96	SIRK8561T	SI	-	-	-	-	SI	-	-	-	N/A
B3000		RÓTULA	V6 (3.0) 94-96	SIRK8673	SI	-	-	-	-	SI	-	-	-	N/A
B3000		RÓTULA	V6 (3.0) 94-97	SIRK8546	SI	-	-	-	SI	-	-	-	-	N/A
B3000		RÓTULA	V6 (3.0) 98-01	SIRK8695T	SI	-	-	-	-	SI	-	-	-	N/A
B3000		RÓTULA	V6 (3.0) 98-07	SIRK80012	SI	-	-	-	SI	-	-	-	-	N/A
B3000		RÓTULA	V6 (3.0) 98-08	SIRK8738	SI	-	-	-	SI	-	-	-	-	N/A
B3000		SOPORTE MOTOR	V6 (3.0) 94-97	SM2641	SI	-	SI	-	-	-	-	-	-	SOLIDO
B3000		SOPORTE MOTOR	V6 (3.0) 94-97	SM2643	SI	-	-	SI	-	-	-	-	-	SOLIDO
B3000		SOPORTE MOTOR	V6 (3.0) 94-97	SM2640	SI	-	SI	-	-	-	-	-	-	SOLIDO
B3000		SOPORTE TRANSMISIÓN	V6 (3.0) 94-06	SM2639	-	-	-	-	-	-	-	-	-	SOLIDO
B3000		TERMINAL	V6 (3.0) 94-97	SIRES3342R	SI	-	SI	-	-	-	SI	-	-	N/A
B3000		TERMINAL	V6 (3.0) 94-97	SIRES3343L	SI	-	-	SI	-	-	SI	-	-	N/A
B3000		TERMINAL	V6 (3.0) 98-04	SIRES3461	SI	-	-	-	-	-	SI	-	-	N/A
B3000		TERMINAL	V6 (3.0) 98-04	SIREV317	SI	-	-	-	-	-	-	SI	-	N/A
B3000		TORNILLO ESTABILIZADOR	V6 (3.0) 94-97	SIRK80160	SI	-	-	-	-	-	-	-	-	N/A
B3000		TORNILLO ESTABILIZADOR	V6 (3.0) 98-08	SIRK7275	SI	-	-	-	-	-	-	-	-	N/A
B3000		VARILLA BARRA	V6 (3.0) 94-97	SIRDS1159	SI	-	-	SI	-	-	-	SI	-	N/A
B3000		VARILLA BARRA	V6 (3.0) 94-97	SIRDS1161	SI	-	SI	-	-	-	-	SI	-	N/A

11	Modelos	Productos	Motor/años	SKU	Del.	Tras.	Der.	Izq.	Sup.	Inf.	Ext.	Int.	Tracc.	Especificaciones
B4000		BUJE	V6 (4.0) 94-97	SIRK8606	-	-	-	-	-	-	-	-	-	DE EJE
B4000		BUJE	V6 (4.0) 94-97	SIRK8292	SI	-	-	-	-	-	-	-	-	N/A
B4000		BUJE	V6 (4.0) 98-04	SIRK8704	SI	-	-	-	SI	-	-	-	-	N/A
B4000		CÓPLES	V6 (4.0) 94-97	SIRES2079S	-	-	SI	SI	-	-	-	-	-	MANGA DE AJUSTE DE RÓTULA DE DIRECCION
B4000		GOMA	V6 (4.0) 94-97	SIRK8657	-	-	-	-	-	-	-	-	2WD	ESTABILIZADORA
B4000		GOMA VARILLA	V6 (4.0) 94-97	SIRK8361	SI	-	-	-	-	-	-	-	-	N/A
B4000		HORQUILLA	V6 (4.0) 98-03	SIRK80052	SI	-	SI	-	SI	-	-	-	-	N/A
B4000		HORQUILLA	V6 (4.0) 98-03	SIRK80054	SI	-	-	SI	SI	-	-	-	-	N/A
B4000		HORQUILLA	V6 (4.0) 98-09	SIRK80068	SI	-	SI	-	SI	-	-	-	-	N/A
B4000		HORQUILLA	V6 (4.0) 98-09	SIRK8708T	SI	-	-	SI	SI	-	-	-	-	N/A
B4000		HORQUILLA	V6 (4.0) 98-09	SIRK8710T	SI	-	SI	-	SI	-	-	-	-	N/A
B4000		RESORTES	V6 (4.0) 94-97	SIRCC-840	SI	-	-	-	-	-	-	-	2WD/4WD	109"-114" WB, CABINA NORMAL
B4000		RESORTES	V6 (4.0) 94-97	SIRCC-842	SI	-	-	-	-	-	-	-	2WD	REFORZADO, SUPER CABINA
B4000		RÓTULA	V6 (4.0) 94-97	SIRK8546	SI	-	-	-	SI	-	-	-	-	N/A
B4000		RÓTULA	V6 (4.0) 94-97	SIRK8560T	SI	-	-	-	SI	-	-	-	-	N/A
B4000		RÓTULA	V6 (4.0) 94-97	SIRK8561T	SI	-	-	-	-	SI	-	-	-	N/A
B4000		RÓTULA	V6 (4.0) 94-97	SIRK8673	SI	-	-	-	-	SI	-	-	-	N/A
B4000		RÓTULA	V6 (4.0) 98-01	SIRK8695T	SI	-	-	-	-	SI	-	-	-	N/A
B4000		RÓTULA	V6 (4.0) 98-04	SIRK8738	SI	-	-	-	SI	-	-	-	-	N/A
B4000		RÓTULA	V6 (4.0) 98-09	SIRK80012	SI	-	-	-	SI	-	-	-	-	N/A

MAZDA

Block **Modelo – Producto – Motor – Especificaciones**

11	Modelos	Productos	Motor/años	Sku	Del.	Tras.	Der.	Izq.	Sup.	Inf.	Ext.	Int.	Tracc.	Especificaciones
	B4000	SOPORTE MOTOR	V6 (4.0) 94-97	SM2641	SI	-	SI	-	-	-	-	-	-	SOLIDO
	B4000	SOPORTE MOTOR	V6 (4.0) 94-97	SM2643	SI	-	-	SI	-	-	-	-	-	SOLIDO
	B4000	SOPORTE MOTOR	V6 (4.0) 94-97	SM2642	SI	-	-	SI	-	-	-	-	RWD	SOLIDO
	B4000	SOPORTE TRANSMISIÓN	V6 (4.0) 94-06	SM2639	-	-	-	-	-	-	-	-	-	SOLIDO
	B4000	TERMINAL	V6 (4.0) 94-97	SIRES3342R	SI	-	SI	-	-	-	SI	-	-	N/A
	B4000	TERMINAL	V6 (4.0) 94-97	SIRES3343L	SI	-	-	SI	-	-	SI	-	-	N/A
	B4000	TERMINAL	V6 (4.0) 98-04	SIRES3461	SI	-	-	-	-	-	SI	-	-	N/A
	B4000	TERMINAL	V6 (4.0) 98-04	SIREV317	SI	-	-	-	-	-	-	SI	-	N/A
	B4000	TORNILLO ESTABILIZADOR	V6 (4.0) 94-97	SIRK80160	SI	-	-	-	-	-	-	-	-	N/A
	B4000	TORNILLO ESTABILIZADOR	V6 (4.0) 98-09	SIRK7275	SI	-	-	-	-	-	-	-	-	N/A
	B4000	VARILLA BARRA	V6 (4.0) 94-97	SIRDS1159	SI	-	-	SI	-	-	-	SI	-	N/A
	B4000	VARILLA BARRA	V6 (4.0) 94-97	SIRDS1161	SI	-	SI	-	-	-	-	SI	-	N/A

12	Modelos	Productos	Motor/años	Sku	Del.	Tras.	Der.	Izq.	Sup.	Inf.	Ext.	Int.	Tracc.	Especificaciones
	CX-5	SOPORTE TORSIÓN	L4 (2.0) 13-17	SM4519	-	SI	-	-	-	-	-	-	-	TRANSMISIÓN AUTOMÁTICA, SOLIDO (JAPÓN)
	CX-5	SOPORTE TRANSMISIÓN	L4 (2.0) 13-17	SM4520	-	-	-	-	-	-	-	-	-	SOLIDO
	CX-5	SOPORTE MOTOR	L4 (2.5) 13-19	SM4521HR	-	-	-	-	-	-	-	-	-	HIDRAULICO, REPUESTO DE SOPORTE 4521H
	CX-5	SOPORTE TORSIÓN	L4 (2.5) 14-20	SM4519	-	SI	-	-	-	-	-	-	-	TRANSMISIÓN AUTOMÁTICA, SOLIDO (JAPÓN)
	CX-5	SOPORTE TRANSMISIÓN	L4 (2.5) 14-16	SM4520	-	-	-	-	-	-	-	-	-	SOLIDO

13	Modelos	Productos	Motor/años	Sku	Del.	Tras.	Der.	Izq.	Sup.	Inf.	Ext.	Int.	Tracc.	Especificaciones
	CX-7	BASE DE AMORTIGUADOR	L4 (2.3) 07-12	SIRK9492	-	-	-	-	-	-	-	-	-	GOMAS PARA BASE AMORTIGUADOR
	CX-7	HORQUILLA	L4 (2.3) 07-12	SIR1513005	SI	-	-	SI	-	SI	-	-	-	N/A
	CX-7	HORQUILLA	L4 (2.3) 07-12	SIR1513006	SI	-	SI	-	-	SI	-	-	-	N/A
	CX-7	RÓTULA	L4 (2.3) 07-12	SIR1008031	-	-	-	-	-	SI	-	-	-	N/A
	CX-7	SOPORTE MOTOR	L4 (2.3) 07-12	SM3590H	SI	-	SI	-	-	-	-	-	-	HIDRAULICO
	CX-7	SOPORTE TORSIÓN	L4 (2.3) 07-12	SM3641	-	-	-	-	-	-	-	-	-	SOLIDO
	CX-7	SOPORTE TRANSMISIÓN	L4 (2.3) 07-12	SM4420	-	-	-	SI	-	-	-	-	-	SOLIDO, 1 PIEZA
	CX-7	TORNILLO ESTABILIZADOR	L4 (2.3) 07-12	SIR2113010	SI	-	SI	-	-	-	-	-	-	N/A
	CX-7	TORNILLO ESTABILIZADOR	L4 (2.3) 07-12	SIRK80158	SI	-	-	SI	-	-	-	-	-	N/A
	CX-7	BASE DE AMORTIGUADOR	L4 (2.5) 10-12	SIRK9492	-	-	-	-	-	-	-	-	-	GOMAS PARA BASE AMORTIGUADOR
	CX-7	HORQUILLA	L4 (2.5) 10-12	SIR1513005	SI	-	-	SI	-	SI	-	-	-	N/A
	CX-7	HORQUILLA	L4 (2.5) 10-12	SIR1513006	SI	-	SI	-	-	SI	-	-	-	N/A
	CX-7	RÓTULA	L4 (2.5) 10-12	SIR1008031	-	-	-	-	-	SI	-	-	-	N/A
	CX-7	SOPORTE MOTOR	L4 (2.5) 10-12	SM3590H	SI	-	SI	-	-	-	-	-	-	HIDRAULICO
	CX-7	SOPORTE TORSIÓN	L4 (2.5) 10-12	SM3641	-	-	-	-	-	-	-	-	-	SOLIDO
	CX-7	SOPORTE TRANSMISIÓN	L4 (2.5) 10-12	SM4420	-	-	-	SI	-	-	-	-	-	SOLIDO, 1 PIEZA
	CX-7	TORNILLO ESTABILIZADOR	L4 (2.5) 10-12	SIR2113010	SI	-	SI	-	-	-	-	-	-	N/A
	CX-7	TORNILLO ESTABILIZADOR	L4 (2.5) 10-12	SIRK80158	SI	-	-	SI	-	-	-	-	-	N/A

14	Modelos	Productos	Motor/años	Sku	Del.	Tras.	Der.	Izq.	Sup.	Inf.	Ext.	Int.	Tracc.	Especificaciones
	CX-9	SOPORTE MOTOR	L4 (2.5) 16-19	SM4521HR	-	-	-	-	-	-	-	-	-	HIDRAULICO, REPUESTO DE SOPORTE 4521H
	CX-9	SOPORTE TORSIÓN	L4 (2.5) 16-20	SM4519	-	SI	-	-	-	-	-	-	-	TRANSMISIÓN AUTOMÁTICA, SOLIDO (JAPÓN)
	CX-9	RÓTULA	V6 (3.5) 07-15	SIR1008031	-	-	-	-	-	SI	-	-	-	N/A
	CX-9	SOPORTE TORSIÓN	V6 (3.5) 07-07	SM3641	-	-	-	-	-	-	-	-	-	SOLIDO

MAZDA

Block		Modelo - Producto - Motor - Especificaciones												
14	Modelos	Productos	Motor/años	Sku	Del.	Tras.	Der.	Izg.	Sup.	Inf.	Ext.	Int.	Tracc.	Especificaciones
	CX-9	SOPORTE TRANSMISIÓN	V6 (3.5) 07-07	SM4420	-	-	-	SI	-	-	-	-	-	SOLIDO, 1 PIEZA
	CX-9	RÓTULA	V6 (3.7) 08-15	SIR1008031	-	-	-	-	-	SI	-	-	-	N/A
	CX-9	SOPORTE TORSIÓN	V6 (3.7) 08-15	SM3641	-	-	-	-	-	-	-	-	-	SOLIDO
	CX-9	SOPORTE TRANSMISIÓN	V6 (3.7) 08-15	SM4420	-	-	-	SI	-	-	-	-	-	SOLIDO, 1 PIEZA

15	Modelos	Productos	Motor/años	Sku	Del.	Tras.	Der.	Izg.	Sup.	Inf.	Ext.	Int.	Tracc.	Especificaciones
	MAZDA 2	RÓTULA	L4 (1.3) 11-14	SIR1008024	-	-	-	-	-	SI	-	-	-	N/A
	MAZDA 2	TORNILLO ESTABILIZADOR	L4 (1.3) 12-13	SIRK80104	SI	-	-	-	-	-	-	-	-	N/A
	MAZDA 2	RÓTULA	L4 (1.5) 11-14	SIR1008024	-	-	-	-	-	SI	-	-	-	N/A
	MAZDA 2	SOPORTE MOTOR	L4 (1.5) 11-14	SM4278HR	SI	-	SI	-	-	-	-	-	-	HIDRAULICO, REPUESTO 4278H/ 3488H/ 3947H/ 3948H
	MAZDA 2	SOPORTE TORSIÓN	L4 (1.5) 11-16	SM3949	-	-	-	-	-	-	-	-	-	SOLIDO
	MAZDA 2	SOPORTE TRANSMISIÓN	L4 (1.5) 11-16	SM3951	-	-	-	-	-	-	-	-	-	AUTOMATICA, SOLIDO
	MAZDA 2	SOPORTE TRANSMISIÓN	L4 (1.5) 11-16	SM3952	-	-	-	-	-	-	-	-	-	ESTANDAR, SOLIDO
	MAZDA 2	TORNILLO ESTABILIZADOR	L4 (1.5) 11-13	SIRK80104	SI	-	-	-	-	-	-	-	-	N/A

16	Modelos	Productos	Motor/años	Sku	Del.	Tras.	Der.	Izg.	Sup.	Inf.	Ext.	Int.	Tracc.	Especificaciones
	MAZDA 3	BUJE	L4 (1.3) 06-09	SIR1413001	-	-	-	-	-	SI	-	-	-	GRANDE
	MAZDA 3	HORQUILLA	L4 (1.3) 06-09	SIR1513003	-	-	-	SI	-	SI	-	-	-	N/A
	MAZDA 3	TERMINAL	L4 (1.3) 06-09	SIR1313001	-	-	-	-	-	-	-	SI	-	N/A
	MAZDA 3	TIRANTE DE SUSPENSIÓN	L4 (1.3) 06-09	SIR2608001	-	SI	-	-	-	-	-	-	-	N/A
	MAZDA 3	TORNILLO ESTABILIZADOR	L4 (1.3) 06-09	SIR2113002	-	SI	-	-	-	-	-	-	-	N/A
	MAZDA 3	TORNILLO ESTABILIZADOR	L4 (1.3) 07-09	SIRS76804	SI	-	-	-	-	-	-	-	-	N/A
	MAZDA 3	BUJE	L4 (1.4) 04-09	SIR1413001	-	-	-	-	-	SI	-	-	-	GRANDE
	MAZDA 3	HORQUILLA	L4 (1.4) 04-09	SIR1513003	-	-	-	SI	-	SI	-	-	-	N/A
	MAZDA 3	TERMINAL	L4 (1.4) 04-09	SIR1313001	-	-	-	-	-	-	-	SI	-	N/A
	MAZDA 3	TIRANTE DE SUSPENSIÓN	L4 (1.4) 04-09	SIR2608001	-	SI	-	-	-	-	-	-	-	N/A
	MAZDA 3	TORNILLO ESTABILIZADOR	L4 (1.4) 05-09	SIRS76804	SI	-	-	-	-	-	-	-	-	N/A
	MAZDA 3	HORQUILLA	L4 (1.5) 12-13	SIR1513011	-	-	-	SI	-	SI	-	-	-	N/A
	MAZDA 3	TERMINAL	L4 (1.5) 11-13	SIR1313001	-	-	-	-	-	-	-	SI	-	N/A
	MAZDA 3	TIRANTE DE SUSPENSIÓN	L4 (1.5) 11-13	SIR2608001	-	SI	-	-	-	-	-	-	-	N/A
	MAZDA 3	TORNILLO ESTABILIZADOR	L4 (1.5) 11-13	SIR2113002	-	SI	-	-	-	-	-	-	-	N/A
	MAZDA 3	BUJE	L4 (1.6) 03-09	SIR1413001	-	-	-	-	-	SI	-	-	-	GRANDE
	MAZDA 3	HORQUILLA	L4 (1.6) 03-09	SIR1513003	-	-	-	SI	-	SI	-	-	-	N/A
	MAZDA 3	HORQUILLA	L4 (1.6) 11-13	SIR1513011	-	-	-	SI	-	SI	-	-	-	N/A
	MAZDA 3	TERMINAL	L4 (1.6) 03-13	SIR1313001	-	-	-	-	-	-	-	SI	-	N/A
	MAZDA 3	TIRANTE DE SUSPENSIÓN	L4 (1.6) 03-13	SIR2608001	-	SI	-	-	-	-	-	-	-	N/A
	MAZDA 3	TORNILLO ESTABILIZADOR	L4 (1.6) 03-09	SIRS76804	SI	-	-	-	-	-	-	-	-	N/A
	MAZDA 3	TORNILLO ESTABILIZADOR	L4 (1.6) 03-13	SIR2113002	-	SI	-	-	-	-	-	-	-	N/A
	MAZDA 3	BUJE	L4 (2.0) 04-09	SIR1413001	-	-	-	-	-	SI	-	-	-	GRANDE
	MAZDA 3	HORQUILLA	L4 (2.0) 04-09	SIR1513003	-	-	-	SI	-	SI	-	-	-	N/A
	MAZDA 3	HORQUILLA	L4 (2.0) 11-13	SIR1513011	-	-	-	SI	-	SI	-	-	-	N/A
	MAZDA 3	SOPORTE MOTOR	L4 (2.0) 04-11	SM3837H	SI	-	SI	-	-	-	-	-	-	HIDRAULICO
	MAZDA 3	SOPORTE TORSIÓN	L4 (2.0) 10-13	SM1599	-	SI	-	-	-	-	-	-	-	SOLIDO
	MAZDA 3	SOPORTE TORSIÓN	L4 (2.0) 14-18	SM4519	-	SI	-	-	-	-	-	-	-	TRANSMISIÓN AUTOMATICA, SOLIDO (JAPON)
	MAZDA 3	SOPORTE TRANSMISIÓN	L4 (2.0) 04-09	SM1600	-	-	-	-	-	-	-	-	-	SOLIDO

MAZDA

Block **Modelo – Producto – Motor – Especificaciones**

16	Modelos	Productos	Motor/años	Sku	Del.	Tras.	Der.	Izq.	Sup.	Inf.	Ext.	Int.	Tracc.	Especificaciones
MAZDA 3		SOPORTE TRANSMISIÓN	L4 (2.0) 04-13	SM3894	-	SI	-	-	-	-	-	-	-	SOLIDO
MAZDA 3		SOPORTE TRANSMISIÓN	L4 (2.0) 10-10	SM4611	-	-	-	-	-	-	-	-	-	ESTANDAR, SOLIDO
MAZDA 3		SOPORTE TRANSMISIÓN	L4 (2.0) 14-18	SM4520	-	-	-	-	-	-	-	-	-	SOLIDO
MAZDA 3		TERMINAL	L4 (2.0) 04-13	SIR1313001	-	-	-	-	-	-	-	SI	-	N/A
MAZDA 3		TIRANTE DE SUSPENSIÓN	L4 (2.0) 04-13	SIR2608001	-	SI	-	-	-	-	-	-	-	N/A
MAZDA 3		TORNILLO ESTABILIZADOR	L4 (2.0) 04-13	SIR2113002	-	SI	-	-	-	-	-	-	-	N/A
MAZDA 3		TORNILLO ESTABILIZADOR	L4 (2.0) 05-09	SIRS76804	SI	-	-	-	-	-	-	-	-	N/A
MAZDA 3		BUJE	L4 (2.3) 04-09	SIR1413001	-	-	-	-	-	SI	-	-	-	GRANDE
MAZDA 3		HORQUILLA	L4 (2.3) 10-13	SIR1513011	-	-	-	SI	-	SI	-	-	-	N/A
MAZDA 3		SOPORTE MOTOR	L4 (2.3) 04-09	SM1243H	SI	-	SI	-	-	-	-	-	-	HIDRAULICO
MAZDA 3		SOPORTE MOTOR	L4 (2.3) 04-13	SM4242HR	SI	-	SI	-	-	-	-	-	-	HIDRAULICO, REPUESTO SOPORTE 4242H
MAZDA 3		SOPORTE TORSIÓN	L4 (2.3) 04-09	SM1599	-	SI	-	-	-	-	-	-	-	SOLIDO
MAZDA 3		SOPORTE TRANSMISIÓN	L4 (2.3) 04-09	SM1600	-	-	-	-	-	-	-	-	-	SOLIDO
MAZDA 3		SOPORTE TRANSMISIÓN	L4 (2.3) 04-09	SM3894	-	SI	-	-	-	-	-	-	-	SOLIDO
MAZDA 3		TERMINAL	L4 (2.3) 04-13	SIR1313001	-	-	-	-	-	-	-	SI	-	N/A
MAZDA 3		TIRANTE DE SUSPENSIÓN	L4 (2.3) 04-13	SIR2608001	-	SI	-	-	-	-	-	-	-	N/A
MAZDA 3		TORNILLO ESTABILIZADOR	L4 (2.3) 04-09	SIRS76804	SI	-	-	-	-	-	-	-	-	N/A
MAZDA 3		TORNILLO ESTABILIZADOR	L4 (2.3) 04-13	SIR2113002	-	SI	-	-	-	-	-	-	-	N/A
MAZDA 3		HORQUILLA	L4 (2.5) 10-13	SIR1513011	-	-	-	SI	-	SI	-	-	-	N/A
MAZDA 3		SOPORTE MOTOR	L4 (2.5) 10-13	SM4242HR	SI	-	SI	-	-	-	-	-	-	HIDRAULICO, REPUESTO SOPORTE 4242H
MAZDA 3		SOPORTE MOTOR	L4 (2.5) 10-19	SM4521HR	-	-	-	-	-	-	-	-	-	HIDRAULICO, REPUESTO DE SOPORTE 4521H
MAZDA 3		SOPORTE TORSIÓN	L4 (2.5) 10-13	SM1599	-	SI	-	-	-	-	-	-	-	SOLIDO
MAZDA 3		SOPORTE TRANSMISIÓN	L4 (2.5) 10-13	SM4611	-	-	-	-	-	-	-	-	-	ESTANDAR, SOLIDO
MAZDA 3		SOPORTE TRANSMISIÓN	L4 (2.5) 10-14	SM3894	-	SI	-	-	-	-	-	-	-	SOLIDO
MAZDA 3		SOPORTE TRANSMISIÓN	L4 (2.5) 14-18	SM4520	-	-	-	-	-	-	-	-	-	SOLIDO
MAZDA 3		TERMINAL	L4 (2.5) 10-13	SIR1313001	-	-	-	-	-	-	-	SI	-	N/A
MAZDA 3		TIRANTE DE SUSPENSIÓN	L4 (2.5) 10-13	SIR2608001	-	SI	-	-	-	-	-	-	-	N/A
MAZDA 3		TORNILLO ESTABILIZADOR	L4 (2.5) 10-13	SIR2113002	-	SI	-	-	-	-	-	-	-	N/A

17	Modelos	Productos	Motor/años	Sku	Del.	Tras.	Der.	Izq.	Sup.	Inf.	Ext.	Int.	Tracc.	Especificaciones
MAZDA 5		BUJE	L4 (2.0) 13-15	SIR1413001	-	-	-	-	-	SI	-	-	-	GRANDE
MAZDA 5		HORQUILLA	L4 (2.0) 12-15	SIR1513011	-	-	-	SI	-	SI	-	-	-	N/A
MAZDA 5		HORQUILLA	L4 (2.0) 13-15	SIR1513003	-	-	-	SI	-	SI	-	-	-	N/A
MAZDA 5		SOPORTE TORSIÓN	L4 (2.0) 12-13	SM1599	-	SI	-	-	-	-	-	-	-	SOLIDO
MAZDA 5		TERMINAL	L4 (2.0) 13-15	SIR1313001	-	-	-	-	-	-	-	SI	-	N/A
MAZDA 5		TIRANTE DE SUSPENSIÓN	L4 (2.0) 14-15	SIR2608001	-	SI	-	-	-	-	-	-	-	N/A
MAZDA 5		TORNILLO ESTABILIZADOR	L4 (2.0) 06-14	SIRS76804	SI	-	-	-	-	-	-	-	-	N/A
MAZDA 5		TORNILLO ESTABILIZADOR	L4 (2.0) 13-15	SIR2113002	-	SI	-	-	-	-	-	-	-	N/A
MAZDA 5		BUJE	L4 (2.3) 06-10	SIR1413001	-	-	-	-	-	SI	-	-	-	GRANDE
MAZDA 5		HORQUILLA	L4 (2.3) 12-12	SIR1513011	-	-	-	SI	-	SI	-	-	-	N/A
MAZDA 5		SOPORTE MOTOR	L4 (2.3) 06-10	SM1243H	SI	-	SI	-	-	-	-	-	-	HIDRAULICO
MAZDA 5		SOPORTE TORSIÓN	L4 (2.3) 06-11	SM1599	-	SI	-	-	-	-	-	-	-	SOLIDO
MAZDA 5		SOPORTE TRANSMISIÓN	L4 (2.3) 06-10	SM3894	-	SI	-	-	-	-	-	-	-	SOLIDO
MAZDA 5		SOPORTE TRANSMISIÓN	L4 (2.3) 07-10	SM1600	-	-	-	-	-	-	-	-	-	SOLIDO
MAZDA 5		TERMINAL	L4 (2.3) 06-10	SIR1313001	-	-	-	-	-	-	-	SI	-	N/A

MAZDA

Block		Modelo - Producto - Motor - Especificaciones												
17	Modelos	Productos	Motor/años	SKU	Del.	Tras.	Der.	Izq.	Sup.	Inf.	Ext.	Int.	Tracc.	Especificaciones
MAZDA 5	TIRANTE DE SUSPENSION	L4 (2.3) 06-10	SIR2608001	-	SI	-	-	-	-	-	-	-	-	N/A
MAZDA 5	TORNILLO ESTABILIZADOR	L4 (2.3) 06-10	SIR2113002	-	SI	-	-	-	-	-	-	-	-	N/A
MAZDA 5	TORNILLO ESTABILIZADOR	L4 (2.3) 06-10	SIRS76804	SI	-	-	-	-	-	-	-	-	-	N/A
MAZDA 5	BUJE	L4 (2.5) 12-14	SIR1413001	-	-	-	-	-	SI	-	-	-	-	GRANDE
MAZDA 5	HORQUILLA	L4 (2.5) 12-14	SIR1513003	-	-	-	SI	-	SI	-	-	-	-	N/A
MAZDA 5	HORQUILLA	L4 (2.5) 12-14	SIR1513011	-	-	-	SI	-	SI	-	-	-	-	N/A
MAZDA 5	SOPORTE MOTOR	L4 (2.5) 14-15	SM4242HR	SI	-	SI	-	-	-	-	-	-	-	HIDRAULICO, REPUESTO SOPORTE 4242H
MAZDA 5	SOPORTE TORSION	L4 (2.5) 12-13	SM1599	-	SI	-	-	-	-	-	-	-	-	SOLIDO
MAZDA 5	SOPORTE TRANSMISION	L4 (2.5) 12-14	SM4611	-	-	-	-	-	-	-	-	-	-	ESTANDAR, SOLIDO
MAZDA 5	SOPORTE TRANSMISION	L4 (2.5) 12-14	SM3894	-	SI	-	-	-	-	-	-	-	-	SOLIDO
MAZDA 5	TERMINAL	L4 (2.5) 12-14	SIR1313001	-	-	-	-	-	-	-	-	SI	-	N/A
MAZDA 5	TIRANTE DE SUSPENSION	L4 (2.5) 12-14	SIR2608001	-	SI	-	-	-	-	-	-	-	-	N/A
MAZDA 5	TORNILLO ESTABILIZADOR	L4 (2.5) 12-14	SIR2113002	-	SI	-	-	-	-	-	-	-	-	N/A
MAZDA 5	TORNILLO ESTABILIZADOR	L4 (2.5) 12-14	SIRS76804	SI	-	-	-	-	-	-	-	-	-	N/A

18	Modelos	Productos	Motor/años	SKU	Del.	Tras.	Der.	Izq.	Sup.	Inf.	Ext.	Int.	Tracc.	Especificaciones
MAZDA 6	BUJE	L4 (2.0) 12-13	SIR1408030	SI	-	SI	SI	SI	-	-	-	-	-	2 PIEZAS
MAZDA 6	BUJE	L4 (2.3) 03-08	SIR1408030	SI	-	SI	SI	SI	-	-	-	-	-	2 PIEZAS
MAZDA 6	BUJE	L4 (2.3) 04-08	SIR1408065	-	-	-	-	-	SI	-	-	-	-	PARA HORQUILLA CURVA
MAZDA 6	BUJE	L4 (2.3) 07-08	SIR1408066	-	-	-	-	-	SI	SI	-	-	-	PARA HORQUILLA RECTA, 14mm
MAZDA 6	HORQUILLA	L4 (2.3) 07-08	SIR1508060	-	-	SI	SI	-	SI	SI	-	-	-	HORQUILLA RECTA, BUJE EXTERIOR 0.551"/ 14.00mm
MAZDA 6	BUJE	L4 (2.5) 09-13	SIR1408030	SI	-	SI	SI	SI	-	-	-	-	-	2 PIEZAS
MAZDA 6	SOPORTE MOTOR	L4 (2.5) 09-13	SM3859H	SI	-	SI	-	-	-	-	-	-	-	HIDRAULICO
MAZDA 6	SOPORTE MOTOR	L4 (2.5) 09-19	SM4521HR	-	-	-	-	-	-	-	-	-	-	HIDRAULICO, REPUESTO DE SOPORTE 4521H
MAZDA 6	SOPORTE TORSION	L4 (2.5) 14-18	SM4519	-	SI	-	-	-	-	-	-	-	-	TRANSMISION AUTOMATICA, SOLIDO (JAPON)
MAZDA 6	SOPORTE TRANSMISION	L4 (2.5) 14-18	SM4520	-	-	-	-	-	-	-	-	-	-	SOLIDO
MAZDA 6	BUJE	V6 (3.0) 03-08	SIR1408030	SI	-	SI	SI	SI	-	-	-	-	-	2 PIEZAS
MAZDA 6	BUJE	V6 (3.0) 03-08	SIR1408065	-	-	-	-	-	SI	-	-	-	-	PARA HORQUILLA CURVA
MAZDA 6	BUJE	V6 (3.0) 03-08	SIR1408066	-	-	-	-	-	SI	SI	-	-	-	PARA HORQUILLA RECTA, 14mm
MAZDA 6	HORQUILLA	V6 (3.0) 03-08	SIR1508060	-	-	SI	SI	-	SI	SI	-	-	-	HORQUILLA RECTA, BUJE EXTERIOR 0.551"/ 14.00mm
MAZDA 6	SOPORTE TORSION	V6 (3.0) 03-08	SM3431	-	SI	-	-	-	SI	-	-	-	-	SOLIDO
MAZDA 6	BUJE	V6 (3.7) 09-13	SIR1408030	SI	-	SI	SI	SI	-	-	-	-	-	2 PIEZAS
MAZDA 6	SOPORTE MOTOR	V6 (3.7) 09-13	SM3859H	SI	-	SI	-	-	-	-	-	-	-	HIDRAULICO
MAZDA 6	SOPORTE TORSION	V6 (3.7) 09-13	SM4648	-	SI	-	-	-	-	-	-	-	-	SOLIDO
MAZDA 6	SOPORTE TRANSMISION	V6 (3.7) 09-13	SM4647	-	-	-	SI	-	-	-	-	-	-	SOLIDO

19	Modelos	Productos	Motor/años	SKU	Del.	Tras.	Der.	Izq.	Sup.	Inf.	Ext.	Int.	Tracc.	Especificaciones
MPV	SOPORTE MOTOR	V6 (2.5) 00-01	SM4308	SI	-	-	-	-	-	-	-	-	-	SOLIDO
MPV	SOPORTE MOTOR	V6 (2.5) 00-01	SM3898	-	SI	-	-	-	-	-	-	-	-	SOLIDO
MPV	TORNILLO ESTABILIZADOR	V6 (2.5) 00-01	SIR2106016	SI	-	-	-	-	-	-	-	-	-	N/A
MPV	TORNILLO ESTABILIZADOR	V6 (2.5) 00-01	SIRK80258	SI	-	-	-	-	-	-	-	-	-	N/A
MPV	SOPORTE MOTOR	L4 (2.6) 89-94	SM6467	SI	-	SI	SI	-	-	-	-	-	-	SOLIDO
MPV	TERMINAL	L4 (2.6) 90-95	SIRES3155RL	SI	-	-	-	-	-	-	SI	-	-	N/A
MPV	SOPORTE MOTOR	V6 (3.0) 02-06	SM4308	SI	-	-	-	-	-	-	-	-	-	SOLIDO
MPV	SOPORTE MOTOR	V6 (3.0) 02-06	SM3898	-	SI	-	-	-	-	-	-	-	-	SOLIDO

MAZDA

Block **Modelo – Producto – Motor – Especificaciones**

19	Modelos	Productos	Motor/años	Sku	Del.	Tras.	Der.	Izq.	Sup.	Inf.	Ext.	Int.	Tracc.	Especificaciones
	MPV	SOPORTE MOTOR	V6 (3.0) 89-95	SM6467	SI	-	SI	SI	-	-	-	-	-	SOLIDO
	MPV	TERMINAL	V6 (3.0) 89-98	SIRES3155RL	SI	-	-	-	-	-	SI	-	-	N/A
	MPV	TORNILLO ESTABILIZADOR	V6 (3.0) 02-03	SIR2106016	SI	-	-	-	-	-	-	-	-	N/A
	MPV	TORNILLO ESTABILIZADOR	V6 (3.0) 02-03	SIRK80258	SI	-	-	-	-	-	-	-	-	N/A

20	Modelos	Productos	Motor/años	Sku	Del.	Tras.	Der.	Izq.	Sup.	Inf.	Ext.	Int.	Tracc.	Especificaciones
	MX-3	BASE DE AMORTIGUADOR	L4 (1.6) 92-95	SM5163	-	SI	-	-	-	-	-	-	-	SOLIDO
	MX-3	RÓTULA	L4 (1.6) 93-96	SIRK8773	SI	-	-	-	-	SI	-	-	-	N/A
	MX-3	SOPORTE MOTOR	L4 (1.6) 92-96	SM2651	SI	-	-	-	-	-	-	-	-	SOLIDO
	MX-3	SOPORTE MOTOR	L4 (1.6) 92-96	SM2651R	SI	-	-	-	-	-	-	-	-	SOLIDO, REPUESTO 2651
	MX-3	SOPORTE MOTOR	L4 (1.6) 94-96	SM2650	-	SI	-	-	-	-	-	-	-	SOLIDO
	MX-3	SOPORTE MOTOR	L4 (1.6) 94-96	SM2649R	SI	-	SI	-	-	-	-	-	-	SOLIDO, REPUESTO 2649/ 1197
	MX-3	SOPORTE MOTOR	L4 (1.6) 94-96	SM1030H	SI	-	-	-	-	-	-	-	-	TRANSMISIÓN AUTOMÁTICA 4 VELOCIDADES, HIDRAULICO
	MX-3	SOPORTE TRANSMISIÓN	L4 (1.6) 92-96	SM2648	-	-	-	-	-	-	-	-	-	SOLIDO
	MX-3	SOPORTE TRANSMISIÓN	L4 (1.6) 92-96	SM2648R	-	-	-	-	-	-	-	-	-	SOLIDO, REPUESTO 2648,
	MX-3	SOPORTE TRANSMISIÓN	L4 (1.6) 94-97	SM2650R	-	-	-	SI	-	-	-	-	-	SOLIDO
	MX-3	BASE DE AMORTIGUADOR	V6 (1.8) 92-95	SM5163	-	SI	-	-	-	-	-	-	-	SOLIDO
	MX-3	RÓTULA	V6 (1.8) 93-96	SIRK8773	SI	-	-	-	-	SI	-	-	-	N/A
	MX-3	SOPORTE TRANSMISIÓN	V6 (1.8) 92-94	SM2648	-	-	-	-	-	-	-	-	-	SOLIDO
	MX-3	SOPORTE TRANSMISIÓN	V6 (1.8) 92-95	SM2648R	-	-	-	-	-	-	-	-	-	SOLIDO, REPUESTO 2648,
	MX-3	SOPORTE TRANSMISIÓN	V6 (1.8) 95-95	SM2650R	-	-	-	SI	-	-	-	-	-	SOLIDO

21	Modelos	Productos	Motor/años	Sku	Del.	Tras.	Der.	Izq.	Sup.	Inf.	Ext.	Int.	Tracc.	Especificaciones
	MX-5	SOPORTE MOTOR	L4 (1.6) 90-93	SM6424	SI	-	SI	SI	-	-	-	-	-	SOLIDO
	MX-5	SOPORTE MOTOR	L4 (1.8) 94-97	SM6424	SI	-	SI	SI	-	-	-	-	-	SOLIDO

22	Modelos	Productos	Motor/años	Sku	Del.	Tras.	Der.	Izq.	Sup.	Inf.	Ext.	Int.	Tracc.	Especificaciones
	MX-6	TERMINAL	L4 (2.0) 92-92	SIREV229	SI	-	-	-	-	-	-	SI	-	N/A
	MX-6	TERMINAL	L4 (2.2) 88-91	SIREV229	SI	-	-	-	-	-	-	SI	-	N/A
	MX-6	TERMINAL	V6 (2.5) 92-92	SIREV229	SI	-	-	-	-	-	-	SI	-	N/A

23	Modelos	Productos	Motor/años	Sku	Del.	Tras.	Der.	Izq.	Sup.	Inf.	Ext.	Int.	Tracc.	Especificaciones
	NAVAJO	BUJE	V6 (4.0) 91-94	SIRK8292	SI	-	-	-	-	-	-	-	-	N/A
	NAVAJO	BUJE	V6 (4.0) 92-94	SIRK8672	SI	-	-	-	-	-	-	-	-	N/A
	NAVAJO	COPLES	V6 (4.0) 91-94	SIRES2079S	-	-	SI	SI	-	-	-	-	-	MANGA DE AJUSTE DE ROTULA DE DIRECCION
	NAVAJO	GOMA	V6 (4.0) 91-94	SIRK8657	-	-	-	-	-	-	-	-	2WD	ESTABILIZADORA
	NAVAJO	GOMA VARILLA	V6 (4.0) 91-94	SIRK8361	SI	-	-	-	-	-	-	-	-	N/A
	NAVAJO	RÓTULA	V6 (4.0) 91-94	SIRK8546	SI	-	-	-	SI	-	-	-	-	N/A
	NAVAJO	RÓTULA	V6 (4.0) 92-94	SIRK8560T	SI	-	-	-	SI	-	-	-	-	N/A
	NAVAJO	RÓTULA	V6 (4.0) 92-94	SIRK8561T	SI	-	-	-	-	SI	-	-	-	N/A
	NAVAJO	RÓTULA	V6 (4.0) 93-94	SIRK8673	SI	-	-	-	-	SI	-	-	-	N/A
	NAVAJO	SOPORTE MOTOR	V6 (4.0) 91-94	SM2641	SI	-	SI	-	-	-	-	-	-	SOLIDO
	NAVAJO	SOPORTE MOTOR	V6 (4.0) 91-94	SM2643	SI	-	-	SI	-	-	-	-	-	SOLIDO
	NAVAJO	SOPORTE TRANSMISIÓN	V6 (4.0) 92-94	SM2639	-	-	-	-	-	-	-	-	-	SOLIDO
	NAVAJO	TERMINAL	V6 (4.0) 92-94	SIRES3084R	SI	-	SI	-	-	-	SI	-	-	N/A

MAZDA

Block		Modelo - Producto - Motor - Especificaciones												
23	Modelos	Productos	Motor/años	Sku	Del.	Tras.	Der.	Izq.	Sup.	Inf.	Ext.	Int.	Tracc.	Especificaciones
	NAVAJO	VARILLA BARRA	V6 (4.0) 91-94	SIRDS1161	SI	-	SI	-	-	-	-	SI	-	N/A
	NAVAJO	VARILLA BARRA	V6 (4.0) 92-94	SIRDS1226	SI	-	-	SI	-	-	-	SI	-	N/A

24	Modelos	Productos	Motor/años	Sku	Del.	Tras.	Der.	Izq.	Sup.	Inf.	Ext.	Int.	Tracc.	Especificaciones
	PROTEGE	RÓTULA	L4 (1.5) 96-98	SIRK8773	SI	-	-	-	-	SI	-	-	-	N/A
	PROTEGE	SOPORTE MOTOR	L4 (1.5) 95-98	SM1058H	SI	-	-	-	-	-	-	-	-	TRANSMISION AUTOMATICA, HIDRAULICO
	PROTEGE	TORNILLO ESTABILIZADOR	L4 (1.5) 96-98	SIRK80104	SI	-	-	-	-	-	-	-	-	N/A
	PROTEGE	RÓTULA	L4 (1.6) 90-90	SIRK8619	SI	-	-	-	-	SI	-	-	-	N/A
	PROTEGE	RÓTULA	L4 (1.6) 93-93	SIRK8773	SI	-	-	-	-	SI	-	-	-	N/A
	PROTEGE	SOPORTE MOTOR	L4 (1.6) 99-01	SM3803	-	SI	-	-	-	-	-	-	-	SOLIDO
	PROTEGE	SOPORTE MOTOR	L4 (1.6) 99-02	SM1467	SI	-	-	-	-	-	-	-	-	SOLIDO
	PROTEGE	TORNILLO ESTABILIZADOR	L4 (1.6) 02-03	SIRK80258	SI	-	-	-	-	-	-	-	-	N/A
	PROTEGE	VARILLA BARRA	L4 (1.6) 99-02	SIRK641832	-	SI	-	-	-	SI	-	-	-	N/A
	PROTEGE	RÓTULA	L4 (1.8) 90-93	SIRK8619	SI	-	-	-	-	SI	-	-	-	N/A
	PROTEGE	RÓTULA	L4 (1.8) 93-98	SIRK8773	SI	-	-	-	-	SI	-	-	-	N/A
	PROTEGE	SOPORTE MOTOR	L4 (1.8) 90-94	SM2651	SI	-	-	-	-	-	-	-	-	SOLIDO
	PROTEGE	SOPORTE MOTOR	L4 (1.8) 90-94	SM2650	-	SI	-	-	-	-	-	-	-	SOLIDO
	PROTEGE	SOPORTE MOTOR	L4 (1.8) 90-94	SM2649R	SI	-	SI	-	-	-	-	-	-	SOLIDO, REPUESTO 2649/ 1197
	PROTEGE	SOPORTE MOTOR	L4 (1.8) 90-94	SM2651R	SI	-	-	-	-	-	-	-	-	SOLIDO, REPUESTO 2651
	PROTEGE	SOPORTE MOTOR	L4 (1.8) 95-98	SM1058H	SI	-	-	-	-	-	-	-	-	TRANSMISION AUTOMATICA, HIDRAULICO
	PROTEGE	SOPORTE MOTOR	L4 (1.8) 99-00	SM1467	SI	-	-	-	-	-	-	-	-	SOLIDO
	PROTEGE	SOPORTE TRANSMISIÓN	L4 (1.8) 90-94	SM2648	-	-	-	-	-	-	-	-	-	SOLIDO
	PROTEGE	SOPORTE TRANSMISIÓN	L4 (1.8) 90-94	SM2648R	-	-	-	-	-	-	-	-	-	SOLIDO, REPUESTO 2648,
	PROTEGE	SOPORTE TRANSMISIÓN	L4 (1.8) 90-98	SM2650R	-	-	-	SI	-	-	-	-	-	SOLIDO
	PROTEGE	SOPORTE TRANSMISIÓN	L4 (1.8) 99-00	SM4410	-	SI	-	-	-	-	-	-	-	SOLIDO
	PROTEGE	TORNILLO ESTABILIZADOR	L4 (1.8) 95-98	SIRK80104	SI	-	-	-	-	-	-	-	-	N/A
	PROTEGE	VARILLA BARRA	L4 (1.8) 99-00	SIRK641832	-	SI	-	-	-	SI	-	-	-	N/A
	PROTEGE	SOPORTE MOTOR	L4 (2.0) 01-03	SM1467	SI	-	-	-	-	-	-	-	-	SOLIDO
	PROTEGE	SOPORTE TRANSMISIÓN	L4 (2.0) 01-03	SM4410	-	SI	-	-	-	-	-	-	-	SOLIDO
	PROTEGE	TORNILLO ESTABILIZADOR	L4 (2.0) 01-03	SIRK80258	SI	-	-	-	-	-	-	-	-	N/A
	PROTEGE	VARILLA BARRA	L4 (2.0) 01-03	SIRK641832	-	SI	-	-	-	SI	-	-	-	N/A

25	Modelos	Productos	Motor/años	Sku	Del.	Tras.	Der.	Izq.	Sup.	Inf.	Ext.	Int.	Tracc.	Especificaciones
	TRIBUTE	BUJE	L4 (2.0) 01-04	SIR1408008	SI	-	-	-	-	SI	-	-	-	CHICO, 1 PIEZA
	TRIBUTE	BUJE	L4 (2.0) 02-05	SIR1408007	-	-	-	-	-	SI	-	-	-	GRANDE DE HORQUILLA
	TRIBUTE	HORQUILLA	L4 (2.0) 01-04	SIRK80397	SI	-	SI	-	-	SI	-	-	-	N/A
	TRIBUTE	HORQUILLA	L4 (2.0) 01-04	SIRK80398	SI	-	-	SI	-	SI	-	-	-	N/A
	TRIBUTE	RÓTULA	L4 (2.0) 02-05	SIRK80107	SI	-	-	-	-	SI	-	-	-	N/A
	TRIBUTE	SOPORTE FLECHA CARDAN	L4 (2.0) 01-04	SM1525	-	-	-	-	-	-	-	-	4WD	DIAMETRO INTERIOR 30mm
	TRIBUTE	SOPORTE MOTOR	L4 (2.0) 01-04	SM1245H	SI	-	SI	-	-	-	-	-	-	HIDRAULICO
	TRIBUTE	SOPORTE TRANSMISIÓN	L4 (2.0) 01-04	SM1246	-	-	-	SI	-	-	-	-	-	SOLIDO
	TRIBUTE	SOPORTE TRANSMISIÓN	L4 (2.0) 01-04	SM1244	-	SI	-	-	-	-	-	-	-	SOLIDO
	TRIBUTE	TERMINAL	L4 (2.0) 02-05	SIRES3631	-	-	-	-	-	-	SI	-	-	N/A
	TRIBUTE	TORNILLO ESTABILIZADOR	L4 (2.0) 01-04	SIRK80104	SI	-	-	-	-	-	-	-	-	N/A
	TRIBUTE	BUJE	L4 (2.3) 06-11	SIR1408007	-	-	-	-	-	SI	-	-	-	GRANDE DE HORQUILLA

MAZDA

Block		Modelo - Producto - Motor - Especificaciones												
25	Modelos	Productos	Motor/años	SKU	Del.	Tras.	Der.	Izq.	Sup.	Inf.	Ext.	Int.	Tracc.	Especificaciones
TRIBUTE	BUJE	L4 (2.3) 06-11	SIR1408063	-	-	-	-	-	-	SI	-	-	-	PARA HORQUILLA, CHICO
TRIBUTE	HORQUILLA	L4 (2.3) 06-11	SIR1508044	SI	-	SI	-	-	-	-	-	-	-	N/A
TRIBUTE	HORQUILLA	L4 (2.3) 06-11	SIR1508045	SI	-	-	SI	-	SI	-	-	-	-	N/A
TRIBUTE	RÓTULA	L4 (2.3) 06-11	SIRK80107	SI	-	-	-	-	-	SI	-	-	-	N/A
TRIBUTE	SOPORTE FLECHA CARDAN	L4 (2.3) 05-08	SM1525	-	-	-	-	-	-	-	-	-	4WD	DIÁMETRO INTERIOR 30mm
TRIBUTE	SOPORTE MOTOR	L4 (2.3) 05-08	SM3446H	SI	-	SI	-	-	-	-	-	-	-	HIDRAULICO
TRIBUTE	SOPORTE MOTOR	L4 (2.3) 05-08	SM3447	SI	-	-	-	-	-	-	-	-	-	SOLIDO
TRIBUTE	SOPORTE MOTOR	L4 (2.3) 05-08	SM3448	-	SI	-	-	-	-	-	-	-	-	SOLIDO
TRIBUTE	SOPORTE TRANSMISIÓN	L4 (2.3) 05-10	SM3451	-	-	-	-	-	-	-	-	-	-	SOLIDO
TRIBUTE	SOPORTE TRANSMISIÓN	L4 (2.3) 05-10	SM1244	-	SI	-	-	-	-	-	-	-	-	SOLIDO
TRIBUTE	TERMINAL	L4 (2.3) 06-11	SIRES3631	-	-	-	-	-	-	SI	-	-	-	N/A
TRIBUTE	TORNILLO ESTABILIZADOR	L4 (2.3) 06-08	SIR2108002	SI	-	-	-	-	-	-	-	-	-	N/A
TRIBUTE	TORNILLO ESTABILIZADOR	L4 (2.3) 06-11	SIRK80296	SI	-	-	-	-	-	-	-	-	-	N/A
TRIBUTE	BUJE	L4 (2.5) 01-12	SIR1408007	-	-	-	-	-	-	SI	-	-	-	GRANDE DE HORQUILLA
TRIBUTE	BUJE	L4 (2.5) 05-12	SIR1408063	-	-	-	-	-	-	SI	-	-	-	PARA HORQUILLA, CHICO
TRIBUTE	HORQUILLA	L4 (2.5) 05-12	SIR1508044	SI	-	SI	-	-	-	-	-	-	-	N/A
TRIBUTE	HORQUILLA	L4 (2.5) 05-12	SIR1508045	SI	-	-	SI	-	SI	-	-	-	-	N/A
TRIBUTE	RÓTULA	L4 (2.5) 01-11	SIRK80107	SI	-	-	-	-	-	SI	-	-	-	N/A
TRIBUTE	SOPORTE MOTOR	L4 (2.5) 08-11	SM3448	-	SI	-	-	-	-	-	-	-	-	SOLIDO
TRIBUTE	SOPORTE MOTOR	L4 (2.5) 09-11	SM3447	SI	-	-	-	-	-	-	-	-	-	SOLIDO
TRIBUTE	SOPORTE MOTOR	L4 (2.5) 09-12	SM3446H	SI	-	SI	-	-	-	-	-	-	-	HIDRAULICO
TRIBUTE	SOPORTE TRANSMISIÓN	L4 (2.5) 08-12	SM1244	-	SI	-	-	-	-	-	-	-	-	SOLIDO
TRIBUTE	TERMINAL	L4 (2.5) 01-12	SIRES3631	-	-	-	-	-	-	SI	-	-	-	N/A
TRIBUTE	TORNILLO ESTABILIZADOR	L4 (2.5) 05-05	SIR2108002	SI	-	-	-	-	-	-	-	-	-	N/A
TRIBUTE	TORNILLO ESTABILIZADOR	L4 (2.5) 05-11	SIRK80296	SI	-	-	-	-	-	-	-	-	-	N/A
TRIBUTE	BUJE	V6 (3.0) 01-04	SIR1408008	SI	-	-	-	-	-	SI	-	-	-	CHICO, 1 PIEZA
TRIBUTE	BUJE	V6 (3.0) 01-12	SIR1408007	-	-	-	-	-	-	SI	-	-	-	GRANDE DE HORQUILLA
TRIBUTE	BUJE	V6 (3.0) 05-12	SIR1408063	-	-	-	-	-	-	SI	-	-	-	PARA HORQUILLA, CHICO
TRIBUTE	HORQUILLA	V6 (3.0) 01-04	SIRK80397	SI	-	SI	-	-	SI	-	-	-	-	N/A
TRIBUTE	HORQUILLA	V6 (3.0) 01-04	SIRK80398	SI	-	-	SI	-	SI	-	-	-	-	N/A
TRIBUTE	HORQUILLA	V6 (3.0) 05-12	SIR1508044	SI	-	SI	-	-	-	-	-	-	-	N/A
TRIBUTE	HORQUILLA	V6 (3.0) 05-12	SIR1508045	SI	-	-	SI	-	SI	-	-	-	-	N/A
TRIBUTE	RÓTULA	V6 (3.0) 01-11	SIRK80107	SI	-	-	-	-	-	SI	-	-	-	N/A
TRIBUTE	SOPORTE FLECHA CARDAN	V6 (3.0) 01-07	SM1525	-	-	-	-	-	-	-	-	-	4WD	DIÁMETRO INTERIOR 30mm
TRIBUTE	SOPORTE MOTOR	V6 (3.0) 01-04	SM1245H	SI	-	SI	-	-	-	-	-	-	-	HIDRAULICO
TRIBUTE	SOPORTE MOTOR	V6 (3.0) 01-12	SM3448	-	SI	-	-	-	-	-	-	-	-	SOLIDO
TRIBUTE	SOPORTE MOTOR	V6 (3.0) 05-11	SM3447	SI	-	-	-	-	-	-	-	-	-	SOLIDO
TRIBUTE	SOPORTE MOTOR	V6 (3.0) 05-12	SM3446H	SI	-	SI	-	-	-	-	-	-	-	HIDRAULICO
TRIBUTE	SOPORTE TRANSMISIÓN	V6 (3.0) 01-04	SM1246	-	-	-	SI	-	-	-	-	-	-	SOLIDO
TRIBUTE	SOPORTE TRANSMISIÓN	V6 (3.0) 01-12	SM1244	-	SI	-	-	-	-	-	-	-	-	SOLIDO
TRIBUTE	TERMINAL	V6 (3.0) 01-12	SIRES3631	-	-	-	-	-	-	SI	-	-	-	N/A
TRIBUTE	TORNILLO ESTABILIZADOR	V6 (3.0) 01-04	SIRK80104	SI	-	-	-	-	-	-	-	-	-	N/A
TRIBUTE	TORNILLO ESTABILIZADOR	V6 (3.0) 05-08	SIR2108002	SI	-	-	-	-	-	-	-	-	-	N/A
TRIBUTE	TORNILLO ESTABILIZADOR	V6 (3.0) 05-11	SIRK80296	SI	-	-	-	-	-	-	-	-	-	N/A

MITSUBISHI

Block		Modelo - Producto - Motor - Especificaciones												
1	Modelos	Productos	Motor/años	SKU	Del.	Tras.	Der.	Izq.	Sup.	Inf.	Ext.	Int.	Tracc.	Especificaciones
	3000GT	TERMINAL	V6 (3.0) 91-99	SIRES2347RL	SI	-	-	-	-	-	SI	-	-	N/A

2	Modelos	Productos	Motor/años	SKU	Del.	Tras.	Der.	Izq.	Sup.	Inf.	Ext.	Int.	Tracc.	Especificaciones
	ASX	BUJE	L4 (2.0) 13-14	SIR1415002	-	-	-	-	-	SI	-	-	-	DE HORQUILLA, FLOTANTE
	ASX	BUJE	L4 (2.0) 13-14	SIR1415001	-	-	-	-	-	SI	-	-	-	PARA HORQUILLA, CHICO
	ASX	RÓTULA	L4 (2.0) 13-14	SIR1015001	-	-	-	-	-	SI	-	-	-	CON SEGURO Y TORNILLO
	ASX	RÓTULA	L4 (2.0) 13-14	SIR1015001-2	-	-	-	-	-	SI	-	-	-	SOLO CON SEGURO
	ASX	RÓTULA	L4 (2.0) 13-15	SIR1015001	-	-	-	-	-	SI	-	-	-	CON SEGURO Y TORNILLO
	ASX	RÓTULA	L4 (2.0) 13-15	SIR1015001-2	-	-	-	-	-	SI	-	-	-	SOLO CON SEGURO
	ASX	SOPORTE MOTOR	L4 (2.0) 13-15	SM1584	SI	-	SI	-	-	-	-	-	-	SOLIDO
	ASX	SOPORTE MOTOR	L4 (2.0) 13-15	SM1585	SI	-	-	-	-	-	-	-	-	SOLIDO
	ASX	SOPORTE TRANSMISIÓN	L4 (2.0) 13-14	SM1602	-	-	-	SI	-	-	-	-	-	AUTOMÁTICA, SOLIDO
	ASX	TERMINAL	L4 (2.0) 13-15	SIR1115007	-	-	-	-	-	-	SI	-	-	1 PIEZA

3	Modelos	Productos	Motor/años	SKU	Del.	Tras.	Der.	Izq.	Sup.	Inf.	Ext.	Int.	Tracc.	Especificaciones
	CORDIA	RÓTULA	L4 (1.8) 83-88	SIRK9617	SI	-	-	-	-	SI	-	-	-	N/A
	CORDIA	TERMINAL	L4 (1.8) 83-88	SIRES2347RL	SI	-	-	-	-	-	SI	-	-	N/A
	CORDIA	RÓTULA	L4 (2.0) 84-88	SIRK9617	SI	-	-	-	-	SI	-	-	-	N/A
	CORDIA	TERMINAL	L4 (2.0) 84-88	SIRES2347RL	SI	-	-	-	-	-	SI	-	-	N/A

4	Modelos	Productos	Motor/años	SKU	Del.	Tras.	Der.	Izq.	Sup.	Inf.	Ext.	Int.	Tracc.	Especificaciones
	DIAMANTE	TERMINAL	V6 (3.0) 92-96	SIRES2347RL	SI	-	-	-	-	-	SI	-	-	N/A
	DIAMANTE	TERMINAL	V6 (3.5) 97-04	SIRES2347RL	SI	-	-	-	-	-	SI	-	-	N/A

5	Modelos	Productos	Motor/años	SKU	Del.	Tras.	Der.	Izq.	Sup.	Inf.	Ext.	Int.	Tracc.	Especificaciones
	ECLIPSE	HORQUILLA	L4 (1.8) 96-96	SIRK90266	SI	-	-	SI	-	SI	-	-	-	N/A
	ECLIPSE	RÓTULA	L4 (1.8) 90-94	SIRK9617	SI	-	-	-	-	SI	-	-	-	N/A
	ECLIPSE	TERMINAL	L4 (1.8) 90-95	SIRES2347RL	SI	-	-	-	-	-	SI	-	-	N/A
	ECLIPSE	HORQUILLA	L4 (2.0) 95-99	SIRK90265	SI	-	SI	-	-	SI	-	-	-	N/A
	ECLIPSE	HORQUILLA	L4 (2.0) 95-99	SIRK90266	SI	-	-	SI	-	SI	-	-	-	N/A
	ECLIPSE	HORQUILLA	L4 (2.0) 95-99	SIRMS9879	SI	-	SI	-	-	SI	-	-	-	N/A
	ECLIPSE	RÓTULA	L4 (2.0) 90-94	SIRK9617	SI	-	-	-	-	SI	-	-	-	N/A
	ECLIPSE	SOPORTE MOTOR	L4 (2.0) 95-99	SM3751	SI	-	SI	-	-	-	-	-	-	SOLIDO
	ECLIPSE	SOPORTE MOTOR	L4 (2.0) 95-99	SM1242	SI	-	-	SI	-	-	-	-	-	SOLIDO
	ECLIPSE	SOPORTE MOTOR	L4 (2.0) 95-99	SM1171	SI	-	-	-	-	-	-	-	-	SOLIDO
	ECLIPSE	SOPORTE MOTOR	L4 (2.0) 95-99	SM3754	-	SI	-	-	-	-	-	-	-	SOLIDO
	ECLIPSE	SOPORTE MOTOR	L4 (2.0) 95-99	SM1016	-	SI	-	-	-	-	-	-	-	SOLIDO, SOHC
	ECLIPSE	TERMINAL	L4 (2.0) 90-99	SIRES2347RL	SI	-	-	-	-	-	SI	-	-	N/A
	ECLIPSE	TERMINAL	L4 (2.0) 95-99	SIREV350	SI	-	-	-	-	-	-	SI	-	N/A
	ECLIPSE	HORQUILLA	L4 (2.4) 96-99	SIRK90265	SI	-	SI	-	-	SI	-	-	-	N/A
	ECLIPSE	HORQUILLA	L4 (2.4) 96-99	SIRK90266	SI	-	-	SI	-	SI	-	-	-	N/A
	ECLIPSE	HORQUILLA	L4 (2.4) 96-99	SIRMS9879	SI	-	SI	-	-	SI	-	-	-	N/A
	ECLIPSE	RÓTULA	L4 (2.4) 00-05	SIRK7449	-	-	-	-	-	SI	-	-	-	N/A
	ECLIPSE	SOPORTE MOTOR	L4 (2.4) 00-05	SM1260	SI	-	-	-	-	-	-	-	-	SOLIDO
	ECLIPSE	SOPORTE MOTOR	L4 (2.4) 00-05	SM3752	SI	-	-	-	-	-	-	-	-	SOLIDO

MITSUBISHI

Block **Modelo – Producto – Motor – Especificaciones**

5	Modelos	Productos	Motor/años	Sku	Del.	Tras.	Der.	Izq.	Sup.	Inf.	Ext.	Int.	Tracc.	Especificaciones
	ECLIPSE	SOPORTE MOTOR	L4 (2.4) 00-05	SM3918	-	SI	-	-	-	-	-	-	-	TRANSMISION AUTOMATICA, SOLIDO
	ECLIPSE	SOPORTE MOTOR	L4 (2.4) 06-11	SM3624	-	SI	-	-	-	-	-	-	-	SOLIDO
	ECLIPSE	SOPORTE MOTOR	L4 (2.4) 06-12	SM3625	SI	-	-	-	-	-	-	-	-	SOLIDO
	ECLIPSE	SOPORTE MOTOR	L4 (2.4) 96-99	SM1242	SI	-	-	SI	-	-	-	-	-	SOLIDO
	ECLIPSE	SOPORTE MOTOR	L4 (2.4) 96-99	SM1171	SI	-	-	-	-	-	-	-	-	SOLIDO
	ECLIPSE	SOPORTE MOTOR	L4 (2.4) 96-99	SM3754	-	SI	-	-	-	-	-	-	-	SOLIDO
	ECLIPSE	SOPORTE MOTOR	L4 (2.4) 96-99	SM1016	-	SI	-	-	-	-	-	-	-	SOLIDO, SOHC
	ECLIPSE	SOPORTE TRANSMISIÓN	L4 (2.4) 00-05	SM1277	-	-	-	SI	-	-	-	-	-	SOLIDO
	ECLIPSE	SOPORTE TRANSMISIÓN	L4 (2.4) 06-12	SM3603	SI	-	-	-	-	SI	-	-	-	AUTOMATICA, SOLIDO
	ECLIPSE	TERMINAL	L4 (2.4) 96-05	SIRES2347RL	SI	-	-	-	-	-	SI	-	-	N/A
	ECLIPSE	TERMINAL	L4 (2.4) 96-99	SIREV350	SI	-	-	-	-	-	-	SI	-	N/A
	ECLIPSE	TORNILLO ESTABILIZADOR	L4 (2.4) 07-12	SIRK80296	SI	-	-	-	-	-	-	-	-	N/A
	ECLIPSE	RÓTULA	V6 (3.0) 00-05	SIRK7449	-	-	-	-	-	SI	-	-	-	N/A
	ECLIPSE	SOPORTE MOTOR	V6 (3.0) 00-05	SM3752	SI	-	-	-	-	-	-	-	-	SOLIDO
	ECLIPSE	SOPORTE MOTOR	V6 (3.0) 00-05	SM3454	-	SI	-	-	-	-	-	-	-	SOLIDO
	ECLIPSE	TERMINAL	V6 (3.0) 00-05	SIRES2347RL	SI	-	-	-	-	-	SI	-	-	N/A
	ECLIPSE	SOPORTE MOTOR	V6 (3.8) 06-12	SM3625	SI	-	-	-	-	-	-	-	-	SOLIDO
	ECLIPSE	TORNILLO ESTABILIZADOR	V6 (3.8) 06-12	SIRK80296	SI	-	-	-	-	-	-	-	-	N/A

6	Modelos	Productos	Motor/años	Sku	Del.	Tras.	Der.	Izq.	Sup.	Inf.	Ext.	Int.	Tracc.	Especificaciones
	ENDEAVOR	RÓTULA	V6 (3.8) 04-11	SIR1015004	-	-	-	-	-	SI	-	-	-	N/A
	ENDEAVOR	SOPORTE MOTOR	V6 (3.8) 04-11	SM3625	SI	-	-	-	-	-	-	-	-	SOLIDO
	ENDEAVOR	SOPORTE MOTOR	V6 (3.8) 04-11	SM3624	-	SI	-	-	-	-	-	-	-	SOLIDO
	ENDEAVOR	TORNILLO ESTABILIZADOR	V6 (3.8) 04-11	SIRK80296	SI	-	-	-	-	-	-	-	-	N/A

7	Modelos	Productos	Motor/años	Sku	Del.	Tras.	Der.	Izq.	Sup.	Inf.	Ext.	Int.	Tracc.	Especificaciones
	EXPO	TERMINAL	L4 (1.8) 93-95	SIRES2347RL	SI	-	-	-	-	-	SI	-	-	N/A
	EXPO	TERMINAL	L4 (2.4) 92-95	SIRES2347RL	SI	-	-	-	-	-	SI	-	-	N/A

8	Modelos	Productos	Motor/años	Sku	Del.	Tras.	Der.	Izq.	Sup.	Inf.	Ext.	Int.	Tracc.	Especificaciones
	GALANT	RÓTULA	L4 (1.5) 85-85	SIRK9617	SI	-	-	-	-	SI	-	-	-	N/A
	GALANT	TERMINAL	L4 (1.5) 99-99	SIRES2347RL	SI	-	-	-	-	-	SI	-	-	N/A
	GALANT	BASE DE AMORTIGUADOR	L4 (1.8) 96-97	SIRK9492	-	-	-	-	-	-	-	-	-	GOMAS PARA BASE AMORTIGUADOR
	GALANT	HORQUILLA	L4 (1.8) 96-97	SIRK90265	SI	-	SI	-	-	SI	-	-	-	N/A
	GALANT	HORQUILLA	L4 (1.8) 96-97	SIRK90266	SI	-	-	SI	-	SI	-	-	-	N/A
	GALANT	RÓTULA	L4 (1.8) 85-93	SIRK9617	SI	-	-	-	-	SI	-	-	-	N/A
	GALANT	TERMINAL	L4 (1.8) 85-97	SIRES2347RL	SI	-	-	-	-	-	SI	-	-	N/A
	GALANT	TERMINAL	L4 (1.8) 96-97	SIREV350	SI	-	-	-	-	-	-	SI	-	N/A
	GALANT	BASE DE AMORTIGUADOR	L4 (2.0) 95-95	SIRK9492	-	-	-	-	-	-	-	-	-	GOMAS PARA BASE AMORTIGUADOR
	GALANT	HORQUILLA	L4 (2.0) 94-95	SIRK90265	SI	-	SI	-	-	SI	-	-	-	N/A
	GALANT	HORQUILLA	L4 (2.0) 94-95	SIRK90266	SI	-	-	SI	-	SI	-	-	-	N/A
	GALANT	RÓTULA	L4 (2.0) 90-93	SIRK9617	SI	-	-	-	-	SI	-	-	-	N/A
	GALANT	TERMINAL	L4 (2.0) 90-99	SIRES2347RL	SI	-	-	-	-	-	SI	-	-	N/A
	GALANT	TERMINAL	L4 (2.0) 94-95	SIREV350	SI	-	-	-	-	-	-	SI	-	N/A
	GALANT	BASE DE AMORTIGUADOR	L4 (2.4) 94-98	SIRK9492	-	-	-	-	-	-	-	-	-	GOMAS PARA BASE AMORTIGUADOR

MITSUBISHI

Block		Modelo - Producto - Motor - Especificaciones												
8	Modelos	Productos	Motor/años	SKU	Del.	Tras.	Der.	Izq.	Sup.	Inf.	Ext.	Int.	Tracc.	Especificaciones
	GALANT	HORQUILLA	L4 (2.4) 94-98	SIRK90265	SI	-	SI	-	-	SI	-	-	-	N/A
	GALANT	HORQUILLA	L4 (2.4) 94-98	SIRK90266	SI	-	-	SI	-	SI	-	-	-	N/A
	GALANT	RÓTULA	L4 (2.4) 85-89	SIRK9617	SI	-	-	-	-	SI	-	-	-	N/A
	GALANT	RÓTULA	L4 (2.4) 99-03	SIRK7449	-	-	-	-	-	SI	-	-	-	N/A
	GALANT	SOPORTE MOTOR	L4 (2.4) 04-11	SM3624	-	SI	-	-	-	-	-	-	-	SOLIDO
	GALANT	SOPORTE MOTOR	L4 (2.4) 04-12	SM3625	SI	-	-	-	-	-	-	-	-	SOLIDO
	GALANT	SOPORTE MOTOR	L4 (2.4) 94-98	SM1242	SI	-	-	SI	-	-	-	-	-	SOLIDO
	GALANT	SOPORTE MOTOR	L4 (2.4) 94-98	SM3754	-	SI	-	-	-	-	-	-	-	SOLIDO
	GALANT	SOPORTE MOTOR	L4 (2.4) 94-98	SM1016	-	SI	-	-	-	-	-	-	-	SOLIDO, SOHC
	GALANT	SOPORTE MOTOR	L4 (2.4) 94-99	SM1171	SI	-	-	-	-	-	-	-	-	SOLIDO
	GALANT	SOPORTE MOTOR	L4 (2.4) 99-03	SM1260	SI	-	-	-	-	-	-	-	-	SOLIDO
	GALANT	SOPORTE MOTOR	L4 (2.4) 99-03	SM3918	-	SI	-	-	-	-	-	-	-	TRANSMISIÓN AUTOMÁTICA, SOLIDO
	GALANT	SOPORTE TRANSMISIÓN	L4 (2.4) 04-12	SM3603	SI	-	-	-	-	SI	-	-	-	AUTOMÁTICA, SOLIDO
	GALANT	SOPORTE TRANSMISIÓN	L4 (2.4) 99-03	SM1277	-	-	-	SI	-	-	-	-	-	SOLIDO
	GALANT	TERMINAL	L4 (2.4) 85-03	SIRES2347RL	SI	-	-	-	-	-	SI	-	-	N/A
	GALANT	TERMINAL	L4 (2.4) 94-98	SIREV350	SI	-	-	-	-	-	-	SI	-	N/A
	GALANT	TORNILLO ESTABILIZADOR	L4 (2.4) 05-12	SIRK80296	SI	-	-	-	-	-	-	-	-	N/A
	GALANT	BASE DE AMORTIGUADOR	V6 (2.5) 95-98	SIRK9492	-	-	-	-	-	-	-	-	-	GOMAS PARA BASE AMORTIGUADOR
	GALANT	HORQUILLA	V6 (2.5) 95-98	SIRK90265	SI	-	SI	-	-	SI	-	-	-	N/A
	GALANT	HORQUILLA	V6 (2.5) 95-98	SIRK90266	SI	-	-	SI	-	SI	-	-	-	N/A
	GALANT	RÓTULA	V6 (2.5) 99-03	SIRK7449	-	-	-	-	-	SI	-	-	-	N/A
	GALANT	TERMINAL	V6 (2.5) 95-03	SIRES2347RL	SI	-	-	-	-	-	SI	-	-	N/A
	GALANT	TERMINAL	V6 (2.5) 95-98	SIREV350	SI	-	-	-	-	-	-	SI	-	N/A
	GALANT	RÓTULA	V6 (3.0) 88-91	SIRK9617	SI	-	-	-	-	SI	-	-	-	N/A
	GALANT	RÓTULA	V6 (3.0) 99-03	SIRK7449	-	-	-	-	-	SI	-	-	-	N/A
	GALANT	SOPORTE MOTOR	V6 (3.0) 99-03	SM3752	SI	-	-	-	-	-	-	-	-	SOLIDO
	GALANT	SOPORTE MOTOR	V6 (3.0) 99-03	SM3454	-	SI	-	-	-	-	-	-	-	SOLIDO
	GALANT	TERMINAL	V6 (3.0) 88-03	SIRES2347RL	SI	-	-	-	-	-	SI	-	-	N/A
	GALANT	SOPORTE MOTOR	V6 (3.8) 04-09	SM3625	SI	-	-	-	-	-	-	-	-	SOLIDO
	GALANT	TORNILLO ESTABILIZADOR	V6 (3.8) 04-09	SIRK80296	SI	-	-	-	-	-	-	-	-	N/A

9	Modelos	Productos	Motor/años	SKU	Del.	Tras.	Der.	Izq.	Sup.	Inf.	Ext.	Int.	Tracc.	Especificaciones
	GRANDIS	RÓTULA	L4 (2.4) 07-09	SIR1015001	-	-	-	-	-	SI	-	-	-	CON SEGURO Y TORNILLO
	GRANDIS	RÓTULA	L4 (2.4) 07-09	SIR1015001-2	-	-	-	-	-	SI	-	-	-	SOLO CON SEGURO

10	Modelos	Productos	Motor/años	SKU	Del.	Tras.	Der.	Izq.	Sup.	Inf.	Ext.	Int.	Tracc.	Especificaciones
	L200	RÓTULA	L4 (2.4) 09-14	SIR1015005	SI	-	-	-	-	SI	-	-	-	N/A
	L200	TERMINAL	L4 (2.4) 08-17	SIR1315003	-	-	-	-	-	-	-	SI	-	N/A
	L200	RÓTULA	L4 (2.5) 08-14	SIR1015005	SI	-	-	-	-	SI	-	-	-	N/A
	L200	TERMINAL	L4 (2.5) 08-16	SIR1315003	-	-	-	-	-	-	-	SI	-	N/A

11	Modelos	Productos	Motor/años	SKU	Del.	Tras.	Der.	Izq.	Sup.	Inf.	Ext.	Int.	Tracc.	Especificaciones
	LANCER	RÓTULA	L4 (1.5) 16-16	SIR1015001	-	-	-	-	-	SI	-	-	-	CON SEGURO Y TORNILLO
	LANCER	RÓTULA	L4 (1.5) 16-16	SIR1015001-2	-	-	-	-	-	SI	-	-	-	SOLO CON SEGURO
	LANCER	TERMINAL	L4 (1.5) 16-16	SIR1315009	-	-	-	-	-	-	-	SI	-	N/A

MITSUBISHI

Block **Modelo – Producto – Motor – Especificaciones**

11	Modelos	Productos	Motor/años	SKU	Del.	Tras.	Der.	Izq.	Sup.	Inf.	Ext.	Int.	Tracc.	Especificaciones
LANCER	TERMINAL	L4 (1.5) 16-17	SIR1115007	-	-	-	-	-	-	-	SI	-	-	1 PIEZA
LANCER	BUJE	L4 (1.6) 05-12	SIR1415002	-	-	-	-	-	-	SI	-	-	-	DE HORQUILLA, FLOTANTE
LANCER	BUJE	L4 (1.6) 05-12	SIR1415001	-	-	-	-	-	-	SI	-	-	-	PARA HORQUILLA, CHICO
LANCER	HORQUILLA	L4 (1.6) 03-07	SIR1515001	-	-	-	SI	-	-	SI	-	-	-	N/A
LANCER	RÓTULA	L4 (1.6) 05-16	SIR1015001	-	-	-	-	-	-	SI	-	-	-	CON SEGURO Y TORNILLO
LANCER	RÓTULA	L4 (1.6) 05-16	SIR1015001-2	-	-	-	-	-	-	SI	-	-	-	SOLO CON SEGURO
LANCER	TERMINAL	L4 (1.6) 02-07	SIRES3704	-	-	-	-	-	-	-	SI	-	-	N/A
LANCER	TERMINAL	L4 (1.6) 03-11	SIR1115007	-	-	-	-	-	-	-	SI	-	-	1 PIEZA
LANCER	TERMINAL	L4 (1.6) 08-16	SIR1315009	-	-	-	-	-	-	-	-	SI	-	N/A
LANCER	TERMINAL	L4 (1.6) 16-17	SIR1115007	-	-	-	-	-	-	-	SI	-	-	1 PIEZA
LANCER	TORNILLO ESTABILIZADOR	L4 (1.6) 05-07	SIRK90389	SI	-	-	-	-	-	-	-	-	-	N/A
LANCER	TORNILLO ESTABILIZADOR	L4 (1.6) 10-12	SIRK80258	SI	-	-	-	-	-	-	-	-	-	N/A
LANCER	TERMINAL	L4 (1.8) 02-02	SIRES3704	-	-	-	-	-	-	-	SI	-	-	N/A
LANCER	TORNILLO ESTABILIZADOR	L4 (1.8) 04-04	SIRK90389	SI	-	-	-	-	-	-	-	-	-	N/A
LANCER	BUJE	L4 (2.0) 03-14	SIR1415002	-	-	-	-	-	-	SI	-	-	-	DE HORQUILLA, FLOTANTE
LANCER	BUJE	L4 (2.0) 03-14	SIR1415001	-	-	-	-	-	-	SI	-	-	-	PARA HORQUILLA, CHICO
LANCER	HORQUILLA	L4 (2.0) 03-07	SIR1515001	-	-	-	SI	-	-	SI	-	-	-	N/A
LANCER	RÓTULA	L4 (2.0) 03-15	SIR1015001	-	-	-	-	-	-	SI	-	-	-	CON SEGURO Y TORNILLO
LANCER	RÓTULA	L4 (2.0) 03-15	SIR1015001-2	-	-	-	-	-	-	SI	-	-	-	SOLO CON SEGURO
LANCER	SOPORTE MOTOR	L4 (2.0) 02-07	SM3521H	SI	-	SI	-	-	-	-	-	-	-	HIDRÁULICO
LANCER	SOPORTE MOTOR	L4 (2.0) 02-07	SM3551	SI	-	-	-	-	-	-	-	-	-	SOLIDO
LANCER	SOPORTE MOTOR	L4 (2.0) 04-07	SM3709	-	SI	-	-	-	-	-	-	-	-	SOLIDO
LANCER	SOPORTE MOTOR	L4 (2.0) 08-17	SM1584	SI	-	SI	-	-	-	-	-	-	-	SOLIDO
LANCER	SOPORTE MOTOR	L4 (2.0) 08-17	SM1585	SI	-	-	-	-	-	-	-	-	-	SOLIDO
LANCER	SOPORTE MOTOR	L4 (2.0) 09-15	SM3923	-	SI	-	-	-	-	-	-	-	-	SOLIDO
LANCER	SOPORTE TRANSMISIÓN	L4 (2.0) 02-07	SM4679	-	-	-	SI	-	-	-	-	-	-	SOLIDO
LANCER	SOPORTE TRANSMISIÓN	L4 (2.0) 08-11	SM3540	-	-	-	-	-	-	-	-	-	-	ESTÁNDAR, SOLIDO
LANCER	SOPORTE TRANSMISIÓN	L4 (2.0) 08-15	SM1602	-	-	-	SI	-	-	-	-	-	-	AUTOMÁTICA, SOLIDO
LANCER	TERMINAL	L4 (2.0) 02-07	SIRES3704	-	-	-	-	-	-	-	SI	-	-	N/A
LANCER	TERMINAL	L4 (2.0) 03-17	SIR1115007	-	-	-	-	-	-	-	SI	-	-	1 PIEZA
LANCER	TERMINAL	L4 (2.0) 08-15	SIR1315009	-	-	-	-	-	-	-	-	SI	-	N/A
LANCER	TORNILLO ESTABILIZADOR	L4 (2.0) 03-07	SIRK90389	SI	-	-	-	-	-	-	-	-	-	N/A
LANCER	TORNILLO ESTABILIZADOR	L4 (2.0) 09-14	SIRK80258	SI	-	-	-	-	-	-	-	-	-	N/A
LANCER	BUJE	L4 (2.4) 04-14	SIR1415002	-	-	-	-	-	-	SI	-	-	-	DE HORQUILLA, FLOTANTE
LANCER	BUJE	L4 (2.4) 04-14	SIR1415001	-	-	-	-	-	-	SI	-	-	-	PARA HORQUILLA, CHICO
LANCER	HORQUILLA	L4 (2.4) 04-07	SIR1515001	-	-	-	SI	-	-	SI	-	-	-	N/A
LANCER	RÓTULA	L4 (2.4) 04-15	SIR1015001	-	-	-	-	-	-	SI	-	-	-	CON SEGURO Y TORNILLO
LANCER	RÓTULA	L4 (2.4) 04-15	SIR1015001-2	-	-	-	-	-	-	SI	-	-	-	SOLO CON SEGURO
LANCER	SOPORTE MOTOR	L4 (2.4) 04-06	SM3556	SI	-	-	-	-	-	-	-	-	-	SOLIDO
LANCER	SOPORTE MOTOR	L4 (2.4) 04-07	SM3709	-	SI	-	-	-	-	-	-	-	-	SOLIDO
LANCER	SOPORTE MOTOR	L4 (2.4) 09-15	SM3923	-	SI	-	-	-	-	-	-	-	-	SOLIDO
LANCER	SOPORTE MOTOR	L4 (2.4) 09-17	SM1584	SI	-	SI	-	-	-	-	-	-	-	SOLIDO
LANCER	SOPORTE MOTOR	L4 (2.4) 09-17	SM1585	SI	-	-	-	-	-	-	-	-	-	SOLIDO
LANCER	SOPORTE TRANSMISIÓN	L4 (2.4) 04-06	SM4679	-	-	-	SI	-	-	-	-	-	-	SOLIDO
LANCER	SOPORTE TRANSMISIÓN	L4 (2.4) 09-11	SM3540	-	-	-	-	-	-	-	-	-	-	ESTÁNDAR, SOLIDO

MITSUBISHI

Block		Modelo - Producto - Motor - Especificaciones												
11	Modelos	Productos	Motor/años	Sku	Del.	Tras.	Der.	Izg.	Sup.	Inf.	Ext.	Int.	Tracc.	Especificaciones
	LANCER	SOPORTE TRANSMISIÓN	L4 (2.4) 09-15	SM1602	-	-	-	SI	-	-	-	-	-	AUTOMÁTICA, SOLIDO
	LANCER	TERMINAL	L4 (2.4) 04-07	SIRES3704	-	-	-	-	-	-	SI	-	-	N/A
	LANCER	TERMINAL	L4 (2.4) 04-17	SIR1115007	-	-	-	-	-	-	SI	-	-	1 PIEZA
	LANCER	TERMINAL	L4 (2.4) 09-15	SIR1315009	-	-	-	-	-	-	-	SI	-	N/A
	LANCER	TORNILLO ESTABILIZADOR	L4 (2.4) 04-07	SIRK90389	SI	-	-	-	-	-	-	-	-	N/A
	LANCER	TORNILLO ESTABILIZADOR	L4 (2.4) 09-14	SIRK80258	SI	-	-	-	-	-	-	-	-	N/A

12	Modelos	Productos	Motor/años	Sku	Del.	Tras.	Der.	Izg.	Sup.	Inf.	Ext.	Int.	Tracc.	Especificaciones
	MIGHTY MAX	BRAZO AUXILIAR	L4 (2.0) 83-96	SIRK9486	SI	-	-	-	-	-	-	-	-	N/A
	MIGHTY MAX	BRAZO PITMAN	L4 (2.0) 83-89	SIRK9130	SI	-	-	-	-	-	-	-	-	N/A
	MIGHTY MAX	BUJE	L4 (2.0) 83-89	SIRSB345	-	SI	-	-	SI	-	-	-	-	N/A
	MIGHTY MAX	RÓTULA	L4 (2.0) 83-85	SIRK9372	SI	-	-	-	SI	-	-	-	-	N/A
	MIGHTY MAX	RÓTULA	L4 (2.0) 83-96	SIRK9346	SI	-	-	-	-	SI	-	-	-	N/A
	MIGHTY MAX	SOPORTE MOTOR	L4 (2.0) 83-89	SM2731	SI	-	SI	SI	-	-	-	-	-	SOLIDO
	MIGHTY MAX	TERMINAL	L4 (2.0) 83-89	SIRES2194R	SI	-	-	-	-	-	SI	-	-	N/A
	MIGHTY MAX	TERMINAL	L4 (2.0) 83-89	SIRES2197R	SI	-	-	SI	-	-	-	SI	-	N/A
	MIGHTY MAX	TERMINAL	L4 (2.0) 83-89	SIRES2199R	SI	-	SI	-	-	-	-	SI	-	N/A
	MIGHTY MAX	TERMINAL	L4 (2.0) 83-89	SIRES2245R	SI	-	-	-	-	-	-	SI	-	N/A
	MIGHTY MAX	TERMINAL	L4 (2.0) 83-89	SIRES2246L	SI	-	-	-	-	-	SI	-	-	N/A
	MIGHTY MAX	TERMINAL	L4 (2.0) 96-96	SIRES3156RL	SI	-	-	-	-	-	SI	-	-	N/A
	MIGHTY MAX	BRAZO AUXILIAR	L4 (2.3) 84-86	SIRK9486	SI	-	-	-	-	-	-	-	-	N/A
	MIGHTY MAX	BRAZO PITMAN	L4 (2.3) 84-86	SIRK9130	SI	-	-	-	-	-	-	-	-	N/A
	MIGHTY MAX	BUJE	L4 (2.3) 83-85	SIRSB345	-	SI	-	-	SI	-	-	-	-	N/A
	MIGHTY MAX	RÓTULA	L4 (2.3) 83-85	SIRK9372	SI	-	-	-	SI	-	-	-	-	N/A
	MIGHTY MAX	RÓTULA	L4 (2.3) 84-86	SIRK9346	SI	-	-	-	-	SI	-	-	-	N/A
	MIGHTY MAX	SOPORTE MOTOR	L4 (2.3) 83-85	SM2731	SI	-	SI	SI	-	-	-	-	-	SOLIDO
	MIGHTY MAX	TERMINAL	L4 (2.3) 84-86	SIRES2194R	SI	-	-	-	-	-	SI	-	-	N/A
	MIGHTY MAX	TERMINAL	L4 (2.3) 84-86	SIRES2197R	SI	-	-	SI	-	-	-	SI	-	N/A
	MIGHTY MAX	TERMINAL	L4 (2.3) 84-86	SIRES2199R	SI	-	SI	-	-	-	-	SI	-	N/A
	MIGHTY MAX	TERMINAL	L4 (2.3) 84-86	SIRES2245R	SI	-	-	-	-	-	-	SI	-	N/A
	MIGHTY MAX	TERMINAL	L4 (2.3) 84-86	SIRES2246L	SI	-	-	-	-	-	SI	-	-	N/A
	MIGHTY MAX	BRAZO AUXILIAR	L4 (2.4) 90-96	SIRK9486	SI	-	-	-	-	-	-	-	-	N/A
	MIGHTY MAX	BUJE	L4 (2.4) 90-96	SIRSB345	-	SI	-	-	SI	-	-	-	-	N/A
	MIGHTY MAX	RÓTULA	L4 (2.4) 90-96	SIRK9346	SI	-	-	-	-	SI	-	-	-	N/A
	MIGHTY MAX	SOPORTE MOTOR	L4 (2.4) 90-96	SM2731	SI	-	SI	SI	-	-	-	-	-	SOLIDO
	MIGHTY MAX	TERMINAL	L4 (2.4) 90-94	SIRES2245R	SI	-	-	-	-	-	-	SI	-	N/A
	MIGHTY MAX	TERMINAL	L4 (2.4) 90-94	SIRES2246L	SI	-	-	-	-	-	SI	-	-	N/A
	MIGHTY MAX	TERMINAL	L4 (2.4) 90-95	SIRES3157-RL	-	-	SI	SI	-	-	-	SI	2WD	N/A
	MIGHTY MAX	TERMINAL	L4 (2.4) 90-96	SIRES3156RL	SI	-	-	-	-	-	SI	-	-	N/A
	MIGHTY MAX	BRAZO AUXILIAR	L4 (2.6) 83-89	SIRK9486	SI	-	-	-	-	-	-	-	-	N/A
	MIGHTY MAX	BRAZO PITMAN	L4 (2.6) 83-89	SIRK9130	SI	-	-	-	-	-	-	-	-	N/A
	MIGHTY MAX	BUJE	L4 (2.6) 83-89	SIRSB345	-	SI	-	-	SI	-	-	-	-	N/A
	MIGHTY MAX	RÓTULA	L4 (2.6) 83-85	SIRK9372	SI	-	-	-	SI	-	-	-	-	N/A
	MIGHTY MAX	RÓTULA	L4 (2.6) 83-89	SIRK9346	SI	-	-	-	-	SI	-	-	-	N/A
	MIGHTY MAX	SOPORTE MOTOR	L4 (2.6) 83-89	SM2731	SI	-	SI	SI	-	-	-	-	-	SOLIDO

MITSUBISHI

Block Modelo – Producto – Motor – Especificaciones

12	Modelos	Productos	Motor/años	Sku	Del.	Tras.	Der.	Izq.	Sup.	Inf.	Ext.	Int.	Tracc.	Especificaciones
	MIGHTY MAX	TERMINAL	L4 (2.6) 83-89	SIRES2194R	SI	-	-	-	-	-	SI	-	-	N/A
	MIGHTY MAX	TERMINAL	L4 (2.6) 83-89	SIRES2197R	SI	-	-	SI	-	-	-	SI	-	N/A
	MIGHTY MAX	TERMINAL	L4 (2.6) 83-89	SIRES2199R	SI	-	SI	-	-	-	-	SI	-	N/A
	MIGHTY MAX	TERMINAL	L4 (2.6) 83-89	SIRES2245R	SI	-	-	-	-	-	-	SI	-	N/A
	MIGHTY MAX	TERMINAL	L4 (2.6) 83-89	SIRES2246L	SI	-	-	-	-	-	SI	-	-	N/A
	MIGHTY MAX	BRAZO AUXILIAR	V6 (3.0) 90-95	SIRK9486	SI	-	-	-	-	-	-	-	-	N/A
	MIGHTY MAX	BUJE	V6 (3.0) 90-94	SIRSB345	-	SI	-	-	SI	-	-	-	-	N/A
	MIGHTY MAX	RÓTULA	V6 (3.0) 90-95	SIRK9346	SI	-	-	-	-	SI	-	-	-	N/A
	MIGHTY MAX	TERMINAL	V6 (3.0) 90-94	SIRES2245R	SI	-	-	-	-	-	-	SI	-	N/A
	MIGHTY MAX	TERMINAL	V6 (3.0) 90-94	SIRES2246L	SI	-	-	-	-	-	SI	-	-	N/A
	MIGHTY MAX	TERMINAL	V6 (3.0) 90-95	SIRES3156RL	SI	-	-	-	-	-	SI	-	-	N/A
	MIGHTY MAX	TERMINAL	V6 (3.0) 90-95	SIRES3157-RL	-	-	SI	SI	-	-	-	SI	2WD	N/A

13	Modelos	Productos	Motor/años	Sku	Del.	Tras.	Der.	Izq.	Sup.	Inf.	Ext.	Int.	Tracc.	Especificaciones
	MIRAGE	BUJE	L3 (1.2) 15-22	SIR1406164	-	-	-	-	-	SI	-	-	-	GRANDE, 1 PIEZA
	MIRAGE	RÓTULA	L3 (1.2) 15-17	SIR1006032	SI	-	-	-	-	SI	-	-	-	N/A
	MIRAGE	TERMINAL	L3 (1.2) 15-17	SIR1106047	SI	-	-	-	-	-	SI	-	-	N/A
	MIRAGE	TERMINAL	L3 (1.2) 15-17	SIR1306029	SI	-	-	-	-	-	-	SI	-	N/A
	MIRAGE	RÓTULA	L4 (1.5) 85-92	SIRK9617	SI	-	-	-	-	SI	-	-	-	N/A
	MIRAGE	RÓTULA	L4 (1.6) 85-92	SIRK9617	SI	-	-	-	-	SI	-	-	-	N/A

14	Modelos	Productos	Motor/años	Sku	Del.	Tras.	Der.	Izq.	Sup.	Inf.	Ext.	Int.	Tracc.	Especificaciones
	MONTERO	RÓTULA	L4 (1.8) 03-09	SIR1015005	SI	-	-	-	-	SI	-	-	-	N/A
	MONTERO	TERMINAL	L4 (1.8) 02-07	SIR1315003	-	-	-	-	-	-	-	SI	-	N/A
	MONTERO	RÓTULA	L4 (2.0) 83-83	SIRK9372	SI	-	-	-	SI	-	-	-	-	N/A
	MONTERO	RÓTULA	L4 (2.0) 03-06	SIR1015005	SI	-	-	-	-	SI	-	-	-	N/A
	MONTERO	TERMINAL	L4 (2.0) 83-83	SIRES2245R	SI	-	-	-	-	-	-	SI	-	N/A
	MONTERO	TERMINAL	L4 (2.0) 83-83	SIRES2246L	SI	-	-	-	-	-	SI	-	-	N/A
	MONTERO	TERMINAL	L4 (2.0) 02-05	SIR1315003	-	-	-	-	-	-	-	SI	-	N/A
	MONTERO	TERMINAL	L4 (2.4) 89-89	SIRES2245R	SI	-	-	-	-	-	-	SI	-	N/A
	MONTERO	TERMINAL	L4 (2.4) 89-89	SIRES2246L	SI	-	-	-	-	-	SI	-	-	N/A
	MONTERO	RÓTULA	L4 (2.6) 83-90	SIRK9372	SI	-	-	-	SI	-	-	-	-	N/A
	MONTERO	TERMINAL	L4 (2.6) 83-90	SIRES2245R	SI	-	-	-	-	-	-	SI	-	N/A
	MONTERO	TERMINAL	L4 (2.6) 83-90	SIRES2246L	SI	-	-	-	-	-	SI	-	-	N/A
	MONTERO	RÓTULA	V6 (3.0) 89-91	SIRK9372	SI	-	-	-	SI	-	-	-	-	N/A
	MONTERO	RÓTULA	V6 (3.0) 04-16	SIR1015005	SI	-	-	-	-	SI	-	-	-	N/A
	MONTERO	TERMINAL	V6 (3.0) 89-91	SIRES2245R	SI	-	-	-	-	-	-	SI	-	N/A
	MONTERO	TERMINAL	V6 (3.0) 89-91	SIRES2246L	SI	-	-	-	-	-	SI	-	-	N/A
	MONTERO	TERMINAL	V6 (3.0) 02-03	SIR1315003	-	-	-	-	-	-	-	SI	-	N/A
	MONTERO	RÓTULA	V6 (3.5) 02-05	SIR1015005	SI	-	-	-	-	SI	-	-	-	N/A
	MONTERO	TERMINAL	V6 (3.5) 02-04	SIR1315003	-	-	-	-	-	-	-	SI	-	N/A
	MONTERO	RÓTULA	V6 (3.8) 03-17	SIR1015005	SI	-	-	-	-	SI	-	-	-	N/A
	MONTERO	TERMINAL	V6 (3.8) 03-07	SIR1315003	-	-	-	-	-	-	-	SI	-	N/A

MITSUBISHI

Block		Modelo - Producto - Motor - Especificaciones												
15	Modelos	Productos	Motor/años	SKU	Del.	Tras.	Der.	Izq.	Sup.	Inf.	Ext.	Int.	Tracc.	Especificaciones
OUTLANDER	BUJE	L4 (2.0) 03-15	SIR1415002	-	-	-	-	-	SI	-	-	-	-	DE HORQUILLA, FLOTANTE
OUTLANDER	BUJE	L4 (2.0) 11-15	SIR1415001	-	-	-	-	-	SI	-	-	-	-	PARA HORQUILLA, CHICO
OUTLANDER	SOPORTE MOTOR	L4 (2.0) 11-19	SM1585	SI	-	-	-	-	-	-	-	-	-	SOLIDO
OUTLANDER	SOPORTE TRANSMISIÓN	L4 (2.0) 11-16	SM1602	-	-	-	SI	-	-	-	-	-	-	AUTOMÁTICA, SOLIDO
OUTLANDER	TERMINAL	L4 (2.0) 10-13	SIR1315009	-	-	-	-	-	-	-	-	SI	-	N/A
OUTLANDER	TERMINAL	L4 (2.0) 11-20	SIR1115007	-	-	-	-	-	-	-	SI	-	-	1 PIEZA
OUTLANDER	TORNILLO ESTABILIZADOR	L4 (2.0) 11-15	SIRK80258	SI	-	-	-	-	-	-	-	-	-	N/A
OUTLANDER	BUJE	L4 (2.4) 03-15	SIR1415002	-	-	-	-	-	SI	-	-	-	-	DE HORQUILLA, FLOTANTE
OUTLANDER	BUJE	L4 (2.4) 08-15	SIR1415001	-	-	-	-	-	SI	-	-	-	-	PARA HORQUILLA, CHICO
OUTLANDER	SOPORTE MOTOR	L4 (2.4) 03-06	SM3556	SI	-	-	-	-	-	-	-	-	-	SOLIDO
OUTLANDER	SOPORTE MOTOR	L4 (2.4) 06-06	SM3709	-	SI	-	-	-	-	-	-	-	-	SOLIDO
OUTLANDER	SOPORTE MOTOR	L4 (2.4) 07-13	SM3923	-	SI	-	-	-	-	-	-	-	-	SOLIDO
OUTLANDER	SOPORTE MOTOR	L4 (2.4) 07-19	SM1585	SI	-	-	-	-	-	-	-	-	-	SOLIDO
OUTLANDER	SOPORTE MOTOR	L4 (2.4) 07-19	SM1601	-	SI	-	-	-	-	-	-	-	-	SOLIDO
OUTLANDER	SOPORTE TRANSMISIÓN	L4 (2.4) 07-16	SM1602	-	-	-	SI	-	-	-	-	-	-	AUTOMÁTICA, SOLIDO
OUTLANDER	TERMINAL	L4 (2.4) 08-13	SIR1315009	-	-	-	-	-	-	-	-	SI	-	N/A
OUTLANDER	TERMINAL	L4 (2.4) 11-18	SIR1115007	-	-	-	-	-	-	-	SI	-	-	1 PIEZA
OUTLANDER	TORNILLO ESTABILIZADOR	L4 (2.4) 03-06	SIR2115005	SI	-	-	-	-	-	-	-	-	-	N/A
OUTLANDER	TORNILLO ESTABILIZADOR	L4 (2.4) 03-06	SIR2115007	-	-	-	SI	-	-	-	-	-	-	N/A
OUTLANDER	TORNILLO ESTABILIZADOR	L4 (2.4) 08-15	SIRK80258	SI	-	-	-	-	-	-	-	-	-	N/A
OUTLANDER	BUJE	V6 (3.0) 07-15	SIR1415002	-	-	-	-	-	SI	-	-	-	-	DE HORQUILLA, FLOTANTE
OUTLANDER	BUJE	V6 (3.0) 07-15	SIR1415001	-	-	-	-	-	SI	-	-	-	-	PARA HORQUILLA, CHICO
OUTLANDER	SOPORTE MOTOR	V6 (3.0) 07-13	SM3923	-	SI	-	-	-	-	-	-	-	-	SOLIDO
OUTLANDER	SOPORTE TRANSMISIÓN	V6 (3.0) 07-11	SM3540	-	-	-	-	-	-	-	-	-	-	ESTANDAR, SOLIDO
OUTLANDER	TERMINAL	V6 (3.0) 07-13	SIR1315009	-	-	-	-	-	-	-	-	SI	-	N/A
OUTLANDER	TERMINAL	V6 (3.0) 11-20	SIR1115007	-	-	-	-	-	-	-	SI	-	-	1 PIEZA
OUTLANDER	TORNILLO ESTABILIZADOR	V6 (3.0) 07-15	SIRK80258	SI	-	-	-	-	-	-	-	-	-	N/A

16	Modelos	Productos	Motor/años	SKU	Del.	Tras.	Der.	Izq.	Sup.	Inf.	Ext.	Int.	Tracc.	Especificaciones
RAIDER	RÓTULA	V6 (3.7) 06-09	SIRK80605	-	-	-	-	-	-	SI	-	-	-	N/A
RAIDER	SOPORTE TRANSMISIÓN	V6 (3.7) 06-09	SM1422	-	SI	-	-	-	-	-	-	-	-	AUTOMÁTICA, SOLIDO
RAIDER	RÓTULA	V8 (4.7) 06-08	SIRK80605	-	-	-	-	-	-	SI	-	-	-	N/A
RAIDER	SOPORTE MOTOR	V8 (4.7) 06-08	SM4669	SI	-	-	SI	-	-	-	-	-	2WD	SOLIDO
RAIDER	SOPORTE TRANSMISIÓN	V8 (4.7) 06-08	SM1422	-	SI	-	-	-	-	-	-	-	-	AUTOMÁTICA, SOLIDO

17	Modelos	Productos	Motor/años	SKU	Del.	Tras.	Der.	Izq.	Sup.	Inf.	Ext.	Int.	Tracc.	Especificaciones
RVR	SOPORTE MOTOR	L4 (2.0) 11-14	SM1585	SI	-	-	-	-	-	-	-	-	-	SOLIDO
RVR	SOPORTE MOTOR	L4 (2.0) 11-14	SM3923	-	SI	-	-	-	-	-	-	-	-	SOLIDO
RVR	SOPORTE MOTOR	L4 (2.0) 11-14	SM1601	-	SI	-	-	-	-	-	-	-	-	SOLIDO
RVR	SOPORTE TRANSMISIÓN	L4 (2.0) 11-14	SM1602	-	-	-	SI	-	-	-	-	-	-	AUTOMÁTICA, SOLIDO

18	Modelos	Productos	Motor/años	SKU	Del.	Tras.	Der.	Izq.	Sup.	Inf.	Ext.	Int.	Tracc.	Especificaciones
SIGMA	RÓTULA	L4 (2.0) 89-89	SIRK9617	SI	-	-	-	-	-	SI	-	-	-	N/A
SIGMA	TERMINAL	V6 (2.5) 89-89	SIRES2347RL	SI	-	-	-	-	-	-	SI	-	-	N/A
SIGMA	RÓTULA	V6 (3.0) 89-90	SIRK9617	SI	-	-	-	-	-	SI	-	-	-	N/A

MITSUBISHI

Block		Modelo – Producto – Motor – Especificaciones												
18	Modelos	Productos	Motor/años	SKU	Del.	Tras.	Der.	Izq.	Sup.	Inf.	Ext.	Int.	Tracc.	Especificaciones
	SIGMA	TERMINAL	V6 (3.0) 89-90	SIRES2347RL	SI	-	-	-	-	-	SI	-	-	N/A

19	Modelos	Productos	Motor/años	SKU	Del.	Tras.	Der.	Izq.	Sup.	Inf.	Ext.	Int.	Tracc.	Especificaciones
	STARION	SOPORTE MOTOR	L4 (2.6) 83-89	SM2731	SI	-	SI	SI	-	-	-	-	-	SOLIDO
	STARION	TERMINAL	L4 (2.6) 83-85	SIRES2194R	SI	-	-	-	-	-	SI	-	-	N/A
	STARION	TERMINAL	L4 (2.6) 83-85	SIRES2197R	SI	-	-	SI	-	-	-	SI	-	N/A

20	Modelos	Productos	Motor/años	SKU	Del.	Tras.	Der.	Izq.	Sup.	Inf.	Ext.	Int.	Tracc.	Especificaciones
	TREDIA	RÓTULA	L4 (1.8) 83-88	SIRK9617	SI	-	-	-	-	SI	-	-	-	N/A
	TREDIA	TERMINAL	L4 (1.8) 83-88	SIRES2347RL	SI	-	-	-	-	-	SI	-	-	N/A
	TREDIA	RÓTULA	L4 (2.0) 84-88	SIRK9617	SI	-	-	-	-	SI	-	-	-	N/A
	TREDIA	TERMINAL	L4 (2.0) 84-88	SIRES2347RL	SI	-	-	-	-	-	SI	-	-	N/A

21	Modelos	Productos	Motor/años	SKU	Del.	Tras.	Der.	Izq.	Sup.	Inf.	Ext.	Int.	Tracc.	Especificaciones
	VAN	TORNILLO ESTABILIZADOR	L4 (2.4) 87-90	SIRK90104	SI	-	-	-	-	-	-	-	2WD	N/A



**MEJOR OPCIÓN EN
AUTO PARTES**

SERVICIO EXPRESS

SUC. LEÓN Y GUADALAJARA



REFACCIONARIAS PRASA

477 267 3200

477 267 3202

WWW.SPQ.COM.MX

NISSAN

Block		Modelo - Producto - Motor - Especificaciones												
1	Modelos	Productos	Motor/años	Sku	Del.	Tras.	Der.	Izq.	Sup.	Inf.	Ext.	Int.	Tracc.	Especificaciones
200SX	BASE DE AMORTIGUADOR	L4 (1.6) 95-98	SM5059	SI	-	-	-	-	-	-	-	-	-	SOLIDO
200SX	BRAZO AUXILIAR	L4 (1.6) 77-77	SIR48530-21400	-	-	-	-	-	-	-	-	-	-	N/A
200SX	RÓTULA	L4 (1.6) 96-98	SIRK9449	SI	-	-	-	-	SI	-	-	-	-	N/A
200SX	SOPORTE MOTOR	L4 (1.6) 95-98	SM6398	SI	-	SI	-	-	-	-	-	-	-	SOLIDO
200SX	SOPORTE MOTOR	L4 (1.6) 95-98	SM6684	SI	-	-	-	-	-	-	-	-	-	SOLIDO
200SX	SOPORTE MOTOR	L4 (1.6) 95-98	SM6398R	SI	-	SI	-	-	-	-	-	-	-	SOLIDO, REPUESTO 6398
200SX	SOPORTE MOTOR	L4 (1.6) 95-98	SM1060	-	SI	-	-	-	-	-	-	-	-	TRANSMISIÓN AUTOMÁTICA, SOLIDO
200SX	SOPORTE TRANSMISIÓN	L4 (1.6) 95-98	SM6685	-	-	-	-	-	-	-	-	-	-	ESTANDAR, SOLIDO
200SX	SOPORTE TRANSMISIÓN	L4 (1.6) 95-98	SM6678	-	-	-	-	-	-	-	-	-	-	SOLIDO, REPUESTO 6685/ 6686
200SX	TERMINAL	L4 (1.6) 96-98	SIRES2814RL	SI	-	-	-	-	-	-	SI	-	-	N/A
200SX	TERMINAL	L4 (1.6) 96-98	SIREV380	SI	-	-	-	-	-	-	-	SI	-	N/A
200SX	BASE DE AMORTIGUADOR	L4 (2.0) 95-98	SM5059	SI	-	-	-	-	-	-	-	-	-	SOLIDO
200SX	BRAZO AUXILIAR	L4 (2.0) 77-79	SIR48530-21400	-	-	-	-	-	-	-	-	-	-	N/A
200SX	BUJE	L4 (2.0) 77-79	SIR54535-A0801	-	-	-	-	-	SI	-	-	-	-	N/A
200SX	RÓTULA	L4 (2.0) 95-98	SIRK9449	SI	-	-	-	-	SI	-	-	-	-	N/A
200SX	SOPORTE MOTOR	L4 (2.0) 95-00	SM6398R	SI	-	SI	-	-	-	-	-	-	-	SOLIDO, REPUESTO 6398
200SX	SOPORTE MOTOR	L4 (2.0) 95-98	SM6684	SI	-	-	-	-	-	-	-	-	-	SOLIDO
200SX	SOPORTE MOTOR	L4 (2.0) 95-98	SM1060	-	SI	-	-	-	-	-	-	-	-	TRANSMISIÓN AUTOMÁTICA, SOLIDO
200SX	SOPORTE TRANSMISIÓN	L4 (2.0) 95-98	SM6678	-	-	-	-	-	-	-	-	-	-	SOLIDO, REPUESTO 6685/ 6686
200SX	TERMINAL	L4 (2.0) 95-98	SIRES2814RL	SI	-	-	-	-	-	-	SI	-	-	N/A
200SX	TERMINAL	L4 (2.0) 95-98	SIREV380	SI	-	-	-	-	-	-	-	SI	-	N/A
200SX	TORNILLO ESTABILIZADOR	L4 (2.0) 77-79	SIRK8511	-	SI	-	-	-	-	-	-	-	-	N/A
2	Modelos	Productos	Motor/años	Sku	Del.	Tras.	Der.	Izq.	Sup.	Inf.	Ext.	Int.	Tracc.	Especificaciones
240SX	TERMINAL	L4 (2.4) 89-94	SIRES2814RL	SI	-	-	-	-	-	-	SI	-	-	N/A
240SX	TERMINAL	L4 (2.4) 89-94	SIREV169	SI	-	-	-	-	-	-	-	SI	-	N/A
3	Modelos	Productos	Motor/años	Sku	Del.	Tras.	Der.	Izq.	Sup.	Inf.	Ext.	Int.	Tracc.	Especificaciones
260Z	TORNILLO ESTABILIZADOR	L6 (2.6) 74-75	SIRK8511	-	SI	-	-	-	-	-	-	-	-	N/A
4	Modelos	Productos	Motor/años	Sku	Del.	Tras.	Der.	Izq.	Sup.	Inf.	Ext.	Int.	Tracc.	Especificaciones
280Z	TORNILLO ESTABILIZADOR	L6 (2.8) 75-78	SIRK8511	-	SI	-	-	-	-	-	-	-	-	N/A
5	Modelos	Productos	Motor/años	Sku	Del.	Tras.	Der.	Izq.	Sup.	Inf.	Ext.	Int.	Tracc.	Especificaciones
300ZX	SOPORTE MOTOR	V6 (3.0) 84-96	SM1182	SI	-	SI	SI	-	-	-	-	-	-	SOLIDO
6	Modelos	Productos	Motor/años	Sku	Del.	Tras.	Der.	Izq.	Sup.	Inf.	Ext.	Int.	Tracc.	Especificaciones
350Z	HORQUILLA	V6 (3.5) 03-09	SIRK642008	-	-	SI	-	-	SI	-	-	-	-	N/A
350Z	SOPORTE MOTOR	V6 (3.5) 03-09	SM3935	SI	-	-	-	-	-	-	-	-	-	SOLIDO
7	Modelos	Productos	Motor/años	Sku	Del.	Tras.	Der.	Izq.	Sup.	Inf.	Ext.	Int.	Tracc.	Especificaciones
720 PICKUP	RÓTULA	L4 (1.5) 83-85	SIRK9022	SI	-	-	-	-	SI	-	-	-	-	N/A
720 PICKUP	RÓTULA	L4 (1.5) 83-85	SIRK9045	SI	-	-	-	-	-	SI	-	-	-	N/A
720 PICKUP	RÓTULA	L4 (1.5) 84-85	SIRK9347	SI	-	-	-	-	-	SI	-	-	-	N/A
720 PICKUP	SOPORTE FLECHA CARDAN	L4 (1.5) 80-84	SM1517	-	-	-	-	-	-	-	-	-	-	DIÁMETRO INTERIOR 35mm

NISSAN

Block Modelo - Producto - Motor - Especificaciones

7	Modelos	Productos	Motor/años	Sku	Del.	Tras.	Der.	Izq.	Sup.	Inf.	Ext.	Int.	Tracc.	Especificaciones
720 PICKUP	TERMINAL	TERMINAL	L4 (1.5) 83-85	SIR48521-01W00	SI	-	-	-	-	-	SI	-	2WD	LARGA
720 PICKUP	TERMINAL	TERMINAL	L4 (1.5) 83-85	SIRES2472L	SI	-	-	-	-	-	SI	-	-	N/A
720 PICKUP	TORNILLO ESTABILIZADOR	TORNILLO ESTABILIZADOR	L4 (1.5) 83-85	SIRK5254	SI	-	-	-	-	-	-	-	-	N/A
720 PICKUP	RÓTULA	RÓTULA	L4 (2.0) 80-85	SIRK9022	SI	-	-	-	SI	-	-	-	-	N/A
720 PICKUP	RÓTULA	RÓTULA	L4 (2.0) 80-85	SIRK9045	SI	-	-	-	-	SI	-	-	-	N/A
720 PICKUP	RÓTULA	RÓTULA	L4 (2.0) 83-85	SIRK9347	SI	-	-	-	-	SI	-	-	-	N/A
720 PICKUP	TERMINAL	TERMINAL	L4 (2.0) 80-87	SIRES2472L	SI	-	-	-	-	-	SI	-	-	N/A
720 PICKUP	TERMINAL	TERMINAL	L4 (2.0) 83-90	SIR48521-01W00	SI	-	-	-	-	-	SI	-	2WD	LARGA
720 PICKUP	TORNILLO ESTABILIZADOR	TORNILLO ESTABILIZADOR	L4 (2.0) 80-86	SIRK5254	SI	-	-	-	-	-	-	-	-	N/A
720 PICKUP	RÓTULA	RÓTULA	L4 (2.2) 81-84	SIRK9045	SI	-	-	-	-	SI	-	-	-	N/A
720 PICKUP	RÓTULA	RÓTULA	L4 (2.2) 81-86	SIRK9022	SI	-	-	-	SI	-	-	-	-	N/A
720 PICKUP	RÓTULA	RÓTULA	L4 (2.2) 84-84	SIRK9347	SI	-	-	-	-	SI	-	-	-	N/A
720 PICKUP	TERMINAL	TERMINAL	L4 (2.2) 81-84	SIR48521-01W00	SI	-	-	-	-	-	SI	-	2WD	LARGA
720 PICKUP	TERMINAL	TERMINAL	L4 (2.2) 81-84	SIRES2472L	SI	-	-	-	-	-	SI	-	-	N/A
720 PICKUP	TORNILLO ESTABILIZADOR	TORNILLO ESTABILIZADOR	L4 (2.2) 81-84	SIRK5254	SI	-	-	-	-	-	-	-	-	N/A
720 PICKUP	RÓTULA	RÓTULA	L4 (2.4) 82-85	SIRK9045	SI	-	-	-	-	SI	-	-	-	N/A
720 PICKUP	RÓTULA	RÓTULA	L4 (2.4) 83-86	SIRK9347	SI	-	-	-	-	SI	-	-	-	N/A
720 PICKUP	RÓTULA	RÓTULA	L4 (2.4) 84-85	SIRK9022	SI	-	-	-	SI	-	-	-	-	N/A
720 PICKUP	SOPORTE MOTOR	SOPORTE MOTOR	L4 (2.4) 83-85	SM6676	SI	-	SI	SI	-	-	-	-	-	SOLIDO
720 PICKUP	SOPORTE MOTOR	SOPORTE MOTOR	L4 (2.4) 83-86	SM1824	SI	-	SI	SI	-	-	-	-	-	SOLIDO
720 PICKUP	TERMINAL	TERMINAL	L4 (2.4) 82-88	SIR48521-01W00	SI	-	-	-	-	-	SI	-	2WD	LARGA
720 PICKUP	TERMINAL	TERMINAL	L4 (2.4) 84-87	SIRES2472L	SI	-	-	-	-	-	SI	-	-	N/A
720 PICKUP	TERMINAL	TERMINAL	L4 (2.4) 94-94	SIR48520-01G25	SI	-	-	-	-	-	SI	-	2WD	CORTA
720 PICKUP	TERMINAL	TERMINAL	L4 (2.4) 94-94	SIR48521-01G25	SI	-	-	-	-	-	SI	-	2WD	LARGA
720 PICKUP	TORNILLO ESTABILIZADOR	TORNILLO ESTABILIZADOR	L4 (2.4) 84-85	SIRK5254	SI	-	-	-	-	-	-	-	-	N/A
720 PICKUP	RÓTULA	RÓTULA	L4 (2.5) 82-85	SIRK9022	SI	-	-	-	SI	-	-	-	-	N/A
720 PICKUP	RÓTULA	RÓTULA	L4 (2.5) 82-85	SIRK9045	SI	-	-	-	-	SI	-	-	-	N/A
720 PICKUP	RÓTULA	RÓTULA	L4 (2.5) 83-85	SIRK9347	SI	-	-	-	-	SI	-	-	-	N/A
720 PICKUP	TERMINAL	TERMINAL	L4 (2.5) 82-87	SIR48521-01W00	SI	-	-	-	-	-	SI	-	2WD	LARGA
720 PICKUP	TERMINAL	TERMINAL	L4 (2.5) 82-87	SIRES2472L	SI	-	-	-	-	-	SI	-	-	N/A
720 PICKUP	TORNILLO ESTABILIZADOR	TORNILLO ESTABILIZADOR	L4 (2.5) 82-86	SIRK5254	SI	-	-	-	-	-	-	-	-	N/A
720 PICKUP	RÓTULA	RÓTULA	V6 (3.0) 86-86	SIRK9022	SI	-	-	-	SI	-	-	-	-	N/A
720 PICKUP	RÓTULA	RÓTULA	V6 (3.0) 86-86	SIRK9045	SI	-	-	-	-	SI	-	-	-	N/A
720 PICKUP	RÓTULA	RÓTULA	V6 (3.0) 86-86	SIRK9347	SI	-	-	-	-	SI	-	-	-	N/A
720 PICKUP	SOPORTE MOTOR	SOPORTE MOTOR	V6 (3.0) 86-95	SM6344	SI	-	SI	SI	-	-	-	-	-	SOLIDO
720 PICKUP	TERMINAL	TERMINAL	V6 (3.0) 86-87	SIRES2472L	SI	-	-	-	-	-	SI	-	-	N/A
720 PICKUP	TERMINAL	TERMINAL	V6 (3.0) 86-93	SIR48521-01W00	SI	-	-	-	-	-	SI	-	2WD	LARGA
720 PICKUP	TERMINAL	TERMINAL	V6 (3.0) 94-95	SIR48520-01G25	SI	-	-	-	-	-	SI	-	2WD	CORTA
720 PICKUP	TERMINAL	TERMINAL	V6 (3.0) 94-95	SIR48521-01G25	SI	-	-	-	-	-	SI	-	2WD	LARGA
720 PICKUP	TORNILLO ESTABILIZADOR	TORNILLO ESTABILIZADOR	V6 (3.0) 86-86	SIRK5254	SI	-	-	-	-	-	-	-	-	N/A

8	Modelos	Productos	Motor/años	Sku	Del.	Tras.	Der.	Izq.	Sup.	Inf.	Ext.	Int.	Tracc.	Especificaciones
ALMERA	VARILLA BARRA	VARILLA BARRA	L4 (1.4) 01-01	SIR48510-4B000	-	-	-	-	-	-	-	-	-	LATERAL
ALMERA	BUJE	BUJE	L4 (1.5) 03-04	SIR1416004	-	-	-	-	-	SI	-	-	-	GRANDE DE HORQUILLA
ALMERA	BUJE	BUJE	L4 (1.5) 03-04	SIR1416003	-	-	-	-	-	SI	-	-	-	PARA HORQUILLA, CHICO

NISSAN

Block		Modelo - Producto - Motor - Especificaciones												
8	Modelos	Productos	Motor/años	SKU	Del.	Tras.	Der.	Izq.	Sup.	Inf.	Ext.	Int.	Tracc.	Especificaciones
ALMERA	HORQUILLA	L4 (1.5) 03-04	SIR54500-5M000	SI	-	SI	-	-	SI	-	-	-	-	N/A
ALMERA	HORQUILLA	L4 (1.5) 03-04	SIR54501-5M000	SI	-	-	SI	-	SI	-	-	-	-	N/A
ALMERA	RÓTULA	L4 (1.5) 03-04	SIR40160-50A00	SI	-	-	-	-	SI	-	-	-	-	N/A
ALMERA	TORNILLO ESTABILIZADOR	L4 (1.5) 03-04		SI	-	-	-	-	-	-	-	-	-	N/A
ALMERA	VARILLA BARRA	L4 (1.5) 03-04	SIR48510-4B000	-	-	-	-	-	-	-	-	-	-	LATERAL
ALMERA	BUJE	L4 (1.8) 00-00	SIR1416017	-	-	-	-	-	SI	-	-	-	-	CHICO
ALMERA	BUJE	L4 (1.8) 01-05	SIR1416004	-	-	-	-	-	SI	-	-	-	-	GRANDE DE HORQUILLA
ALMERA	BUJE	L4 (1.8) 02-05	SIR1416003	-	-	-	-	-	SI	-	-	-	-	PARA HORQUILLA, CHICO
ALMERA	HORQUILLA	L4 (1.8) 02-05	SIR54500-5M000	SI	-	SI	-	-	SI	-	-	-	-	N/A
ALMERA	HORQUILLA	L4 (1.8) 02-05	SIR54501-5M000	SI	-	-	SI	-	SI	-	-	-	-	N/A
ALMERA	RÓTULA	L4 (1.8) 02-05	SIR40160-50A00	SI	-	-	-	-	SI	-	-	-	-	N/A
ALMERA	SOPORTE MOTOR	L4 (1.8) 00-06	SM1288	SI	-	SI	-	-	-	-	-	-	-	SOLIDO
ALMERA	SOPORTE MOTOR	L4 (1.8) 00-06	SM7314	SI	-	-	-	-	-	-	-	-	-	SOLIDO
ALMERA	SOPORTE MOTOR	L4 (1.8) 00-06	SM7315	-	SI	-	-	-	-	-	-	-	-	SOLIDO
ALMERA	SOPORTE TRANSMISIÓN	L4 (1.8) 00-06	SM1234	-	-	-	SI	-	-	-	-	-	-	ESTANDAR, SOLIDO
ALMERA	SOPORTE TRANSMISIÓN	L4 (1.8) 00-06	SM1235	-	-	-	SI	-	-	-	-	-	-	SOLIDO
ALMERA	TORNILLO ESTABILIZADOR	L4 (1.8) 02-05		SI	-	-	-	-	-	-	-	-	-	N/A
ALMERA	VARILLA BARRA	L4 (1.8) 02-05	SIR48510-4B000	-	-	-	-	-	-	-	-	-	-	LATERAL
ALMERA	BUJE	L4 (2.0) 00-00	SIR1416017	-	-	-	-	-	SI	-	-	-	-	CHICO
ALMERA	BUJE	L4 (2.0) 01-05	SIR1416004	-	-	-	-	-	SI	-	-	-	-	GRANDE DE HORQUILLA
ALMERA	BUJE	L4 (2.0) 01-05	SIR1416003	-	-	-	-	-	SI	-	-	-	-	PARA HORQUILLA, CHICO
ALMERA	HORQUILLA	L4 (2.0) 01-05	SIR54500-5M000	SI	-	SI	-	-	SI	-	-	-	-	N/A
ALMERA	HORQUILLA	L4 (2.0) 01-05	SIR54501-5M000	SI	-	-	SI	-	SI	-	-	-	-	N/A
ALMERA	RÓTULA	L4 (2.0) 01-05	SIR40160-50A00	SI	-	-	-	-	SI	-	-	-	-	N/A
ALMERA	TORNILLO ESTABILIZADOR	L4 (2.0) 01-05		SI	-	-	-	-	-	-	-	-	-	N/A
ALMERA	VARILLA BARRA	L4 (2.0) 01-05	SIR48510-4B000	-	-	-	-	-	-	-	-	-	-	LATERAL

9	Modelos	Productos	Motor/años	SKU	Del.	Tras.	Der.	Izq.	Sup.	Inf.	Ext.	Int.	Tracc.	Especificaciones
ALTIMA	BASE DE AMORTIGUADOR	L4 (2.4) 00-01	SM5236	SI	-	-	-	-	-	-	-	-	-	CON BALERO
ALTIMA	BUJE	L4 (2.4) 93-01	SIR54590-01E00	-	-	-	SI	-	SI	-	-	-	-	CHICO
ALTIMA	BUJE	L4 (2.4) 93-01	SIR54570-0E010	-	-	-	-	-	SI	-	-	-	-	GRANDE
ALTIMA	BUJE	L4 (2.4) 98-01	SIR54570-4B000	-	-	-	-	-	SI	-	-	-	-	N/A
ALTIMA	RÓTULA	L4 (2.4) 93-01	SIR40160-50A00	SI	-	-	-	-	SI	-	-	-	-	N/A
ALTIMA	RÓTULA	L4 (2.4) 93-97	SIRK9633	SI	-	-	-	-	SI	-	-	-	-	N/A
ALTIMA	SOPORTE MOTOR	L4 (2.4) 93-01	SM6342	SI	-	SI	-	-	-	-	-	-	-	SOLIDO
ALTIMA	SOPORTE MOTOR	L4 (2.4) 93-01	SM6345	SI	-	-	-	-	-	-	-	-	-	SOLIDO
ALTIMA	SOPORTE MOTOR	L4 (2.4) 93-01	SM6346	-	SI	-	-	-	-	-	-	-	-	SOLIDO
ALTIMA	SOPORTE TRANSMISIÓN	L4 (2.4) 93-01	SM6343R	-	-	-	SI	-	-	-	-	-	-	REPUESTO SOPORTE 6343
ALTIMA	SOPORTE TRANSMISIÓN	L4 (2.4) 93-01	SM6343	-	-	-	-	-	-	-	-	-	-	SOLIDO
ALTIMA	TERMINAL	L4 (2.4) 93-96	SIRES3440	SI	-	-	-	-	-	SI	-	-	-	N/A
ALTIMA	TERMINAL	L4 (2.4) 93-96	SIREV348	SI	-	-	-	-	-	-	SI	-	-	N/A
ALTIMA	TERMINAL	L4 (2.4) 96-01	SIRES2814RL	SI	-	-	-	-	-	SI	-	-	-	N/A
ALTIMA	TORNILLO ESTABILIZADOR	L4 (2.4) 93-01	SIR54618-0Z800	SI	-	-	-	-	-	-	-	-	-	N/A
ALTIMA	TORNILLO ESTABILIZADOR	L4 (2.4) 93-01	SIRK9824	SI	-	-	-	-	-	-	-	-	-	N/A
ALTIMA	TORNILLO ESTABILIZADOR	L4 (2.4) 93-97	SIR2116011	-	SI	-	-	-	-	-	-	-	-	N/A

NISSAN

Block		Modelo - Producto - Motor - Especificaciones												
9	Modelos	Productos	Motor/años	Sku	Del.	Tras.	Der.	Izq.	Sup.	Inf.	Ext.	Int.	Tracc.	Especificaciones
ALTIMA	BUJE	L4 (2.5) 02-06	SIR1416024	-	-	-	-	-	-	SI	-	-	-	CHICO
ALTIMA	BUJE	L4 (2.5) 02-06	SIR1416059	-	-	-	-	-	-	-	-	-	-	GRANDE SIN SOPORTE
ALTIMA	BUJE	L4 (2.5) 03-06	SIR1416025	-	-	-	-	-	-	SI	-	-	-	GRANDE CON SOPORTE DE HORQUILLA
ALTIMA	BUJE	L4 (2.5) 08-13	SIR1416050	-	-	-	-	-	-	SI	-	-	-	GRANDE DE HORQUILLA
ALTIMA	BUJE	L4 (2.5) 08-18	SIR1416051	-	-	-	-	-	-	SI	-	-	-	PARA HORQUILLA, CHICO
ALTIMA	HORQUILLA	L4 (2.5) 08-12	SIR1516026	-	-	SI	-	-	-	SI	-	-	-	N/A
ALTIMA	SOPORTE MOTOR	L4 (2.5) 02-06	SM1215	SI	-	SI	-	-	-	-	-	-	-	SOLIDO
ALTIMA	SOPORTE MOTOR	L4 (2.5) 02-06	SM1389	-	SI	-	-	-	-	-	-	-	-	SOLIDO
ALTIMA	SOPORTE MOTOR	L4 (2.5) 02-06	SM1216R	SI	-	-	-	-	-	-	-	-	-	SOLIDO, REPUESTO 1216
ALTIMA	SOPORTE MOTOR	L4 (2.5) 02-06	SM1389R	-	SI	-	-	-	-	-	-	-	-	SOLIDO, REPUESTO 1389
ALTIMA	SOPORTE MOTOR	L4 (2.5) 02-06	SM1216	SI	-	-	-	-	-	-	-	-	-	TRANSMISIÓN AUTOMÁTICA, SOLIDO
ALTIMA	SOPORTE MOTOR	L4 (2.5) 07-17	SM1665H	SI	-	SI	-	-	-	-	-	-	-	HIDRAULICO
ALTIMA	SOPORTE MOTOR	L4 (2.5) 07-17	SM1666	-	SI	-	-	-	-	-	-	-	-	SOLIDO
ALTIMA	SOPORTE TORSIÓN	L4 (2.5) 07-13	SM4444	-	-	SI	-	-	-	-	-	-	-	SOLIDO
ALTIMA	SOPORTE TRANSMISIÓN	L4 (2.5) 02-06	SM1217	-	-	-	SI	-	-	-	-	-	-	AUTOMÁTICA 4 VELOCIDADES, SOLIDO
ALTIMA	SOPORTE TRANSMISIÓN	L4 (2.5) 07-20	SM3554H	-	-	-	SI	-	-	-	-	-	-	AUTOMÁTICA, HIDRAULICO
ALTIMA	TERMINAL	L4 (2.5) 02-06	SIR1316001	-	-	-	-	-	-	-	-	SI	-	N/A
ALTIMA	TERMINAL	L4 (2.5) 03-06	SIRES3407	-	-	-	-	-	-	-	SI	-	-	N/A
ALTIMA	TERMINAL	L4 (2.5) 07-18	SIR1116017	-	-	-	SI	-	-	-	SI	-	-	N/A
ALTIMA	TORNILLO ESTABILIZADOR	L4 (2.5) 03-06	SIRK90352	SI	-	-	SI	-	-	-	-	-	-	N/A
ALTIMA	TORNILLO ESTABILIZADOR	L4 (2.5) 03-06	SIRK90353	SI	-	SI	-	-	-	-	-	-	-	N/A
ALTIMA	TORNILLO ESTABILIZADOR	L4 (2.5) 08-19	SIR2116041	-	-	-	SI	-	-	-	-	-	-	N/A
ALTIMA	TORNILLO ESTABILIZADOR	L4 (2.5) 08-19	SIR2116042	-	-	SI	-	-	-	-	-	-	-	N/A
ALTIMA	BUJE	V6 (3.5) 01-01	SIR54570-4B000	-	-	-	-	-	-	SI	-	-	-	N/A
ALTIMA	BUJE	V6 (3.5) 02-06	SIR1416024	-	-	-	-	-	-	SI	-	-	-	CHICO
ALTIMA	BUJE	V6 (3.5) 02-06	SIR1416025	-	-	-	-	-	-	SI	-	-	-	GRANDE CON SOPORTE DE HORQUILLA
ALTIMA	BUJE	V6 (3.5) 02-06	SIR1416059	-	-	-	-	-	-	-	-	-	-	GRANDE SIN SOPORTE
ALTIMA	BUJE	V6 (3.5) 07-13	SIR1416050	-	-	-	-	-	-	SI	-	-	-	GRANDE DE HORQUILLA
ALTIMA	BUJE	V6 (3.5) 07-17	SIR1416051	-	-	-	-	-	-	SI	-	-	-	PARA HORQUILLA, CHICO
ALTIMA	HORQUILLA	V6 (3.5) 07-12	SIR1516026	-	-	SI	-	-	-	SI	-	-	-	N/A
ALTIMA	SOPORTE MOTOR	V6 (3.5) 02-06	SM1391HE	SI	-	-	-	-	-	-	-	-	-	ELECTRO HIDRAULICO CON SENSOR
ALTIMA	SOPORTE MOTOR	V6 (3.5) 02-06	SM1391RS	SI	-	-	-	-	-	-	-	-	-	REPUESTO: 1391/ 1354/ 1355/ 1405, CON SENSOR
ALTIMA	SOPORTE MOTOR	V6 (3.5) 02-06	SM1391	SI	-	-	-	-	-	-	-	-	-	SOLIDO, SIN SENSOR
ALTIMA	SOPORTE MOTOR	V6 (3.5) 02-06	SM1405S	-	SI	-	-	-	-	-	-	-	-	SOLIO, SIN SENSOR
ALTIMA	SOPORTE MOTOR	V6 (3.5) 02-06	SM1353	SI	-	SI	-	-	-	-	-	-	-	TRANSMISIÓN AUTOMÁTICA CVT, SOLIDO
ALTIMA	SOPORTE MOTOR	V6 (3.5) 02-17	SM3553H	-	SI	-	-	-	-	-	-	-	-	HIDRAULICO
ALTIMA	SOPORTE MOTOR	V6 (3.5) 07-17	SM1663H	SI	-	SI	-	-	-	-	-	-	-	HIDRAULICO
ALTIMA	SOPORTE TORSIÓN	V6 (3.5) 02-13	SM1664	-	-	SI	-	-	-	-	-	-	-	SOLIDO
ALTIMA	SOPORTE TRANSMISIÓN	V6 (3.5) 02-06	SM1217	-	-	-	SI	-	-	-	-	-	-	AUTOMÁTICA 4 VELOCIDADES, SOLIDO
ALTIMA	SOPORTE TRANSMISIÓN	V6 (3.5) 02-06	SM1420	-	-	-	SI	-	-	-	-	-	-	AUTOMÁTICA, SOLIDO
ALTIMA	TERMINAL	V6 (3.5) 02-06	SIR1316001	-	-	-	-	-	-	-	-	SI	-	N/A
ALTIMA	TERMINAL	V6 (3.5) 02-06	SIRES3407	-	-	-	-	-	-	-	SI	-	-	N/A
ALTIMA	TERMINAL	V6 (3.5) 07-17	SIR1116017	-	-	-	SI	-	-	-	SI	-	-	N/A
ALTIMA	TORNILLO ESTABILIZADOR	V6 (3.5) 02-06	SIRK90352	SI	-	-	SI	-	-	-	-	-	-	N/A

NISSAN

Block		Modelo - Producto - Motor - Especificaciones												
9	Modelos	Productos	Motor/años	Sku	Del.	Tras.	Der.	Izq.	Sup.	Inf.	Ext.	Int.	Tracc.	Especificaciones
	ALTIMA	TORNILLO ESTABILIZADOR	V6 (3.5) 02-06	SIRK90353	SI	-	SI	-	-	-	-	-	-	N/A
	ALTIMA	TORNILLO ESTABILIZADOR	V6 (3.5) 07-17	SIR2116041	-	-	-	SI	-	-	-	-	-	N/A
	ALTIMA	TORNILLO ESTABILIZADOR	V6 (3.5) 07-17	SIR2116042	-	-	SI	-	-	-	-	-	-	N/A

10	Modelos	Productos	Motor/años	Sku	Del.	Tras.	Der.	Izq.	Sup.	Inf.	Ext.	Int.	Tracc.	Especificaciones
	APRIO	RÓTULA	L4 (1.6) 07-11	SIR1019003	SI	-	SI	SI	-	SI	-	-	-	18mm.
	APRIO	SOPORTE MOTOR	L4 (1.6) 07-10	SM1088H	SI	-	SI	-	-	-	-	-	-	HIDRAULICO
	APRIO	SOPORTE MOTOR	L4 (1.6) 07-11	SM3576H	SI	-	SI	-	-	-	-	-	-	HIDRAULICO
	APRIO	SOPORTE TORSIÓN	L4 (1.6) 07-11	SM1349	-	SI	-	-	-	-	-	-	-	SOLIDO

11	Modelos	Productos	Motor/años	Sku	Del.	Tras.	Der.	Izq.	Sup.	Inf.	Ext.	Int.	Tracc.	Especificaciones
	ARMADA	BUJE	V6 (4.0) 05-07	SIR1416006	SI	-	SI	SI	-	SI	-	-	2WD/ 4WD	N/A
	ARMADA	BUJE	V8 (5.6) 04-15	SIR1416005	-	-	-	-	SI	-	-	-	-	DE HORQUILLA, 2 PIEZAS
	ARMADA	BUJE	V8 (5.6) 04-15	SIR1416006	SI	-	SI	SI	-	SI	-	-	2WD/ 4WD	N/A
	ARMADA	RÓTULA	V8 (5.6) 04-15	SIR1016008	-	-	-	-	-	SI	-	-	-	N/A
	ARMADA	RÓTULA	V8 (5.6) 05-05	SIRK80994	SI	-	-	-	SI	-	-	-	-	N/A
	ARMADA	SOPORTE FLECHA CARDAN	V8 (5.6) 11-15	SM1542	-	-	-	-	-	-	-	-	-	DIÁMETRO INTERIOR 40mm
	ARMADA	SOPORTE MOTOR	V8 (5.6) 05-15	SM1396	SI	-	SI	SI	-	-	-	-	-	SOLIDO
	ARMADA	TERMINAL	V8 (5.6) 04-20	SIR1116008	-	-	SI	-	-	-	SI	-	-	N/A
	ARMADA	TORNILLO ESTABILIZADOR	V8 (5.6) 05-15	SIRS30825	-	-	-	-	-	-	-	-	-	N/A
	AXXESS	SOPORTE MOTOR	L4 (2.4) 90-95	SM6346	-	SI	-	-	-	-	-	-	-	SOLIDO

12	Modelos	Productos	Motor/años	Sku	Del.	Tras.	Der.	Izq.	Sup.	Inf.	Ext.	Int.	Tracc.	Especificaciones
	AXXESS	TERMINAL	L4 (2.4) 90-91	SIREV169	SI	-	-	-	-	-	-	SI	-	N/A

13	Modelos	Productos	Motor/años	Sku	Del.	Tras.	Der.	Izq.	Sup.	Inf.	Ext.	Int.	Tracc.	Especificaciones
	CABSTAR	TERMINAL	L4 (2.5) 08-14	SIR1116002	-	-	-	-	-	-	SI	-	-	N/A
	CABSTAR	TERMINAL	L4 (3.0) 08-11	SIR1116002	-	-	-	-	-	-	SI	-	-	N/A

14	Modelos	Productos	Motor/años	Sku	Del.	Tras.	Der.	Izq.	Sup.	Inf.	Ext.	Int.	Tracc.	Especificaciones
	CUBE	BASE DE AMORTIGUADOR	L4 (1.6) 09-14	SIR2516016	SI	-	SI	-	-	-	-	-	-	N/A
	CUBE	BASE DE AMORTIGUADOR	L4 (1.6) 10-14	SIR2516015	SI	-	-	SI	-	-	-	-	-	N/A
	CUBE	BUJE	L4 (1.6) 09-14	SIR1416009	-	-	-	-	-	SI	-	-	-	GRANDE DE HORQUILLA
	CUBE	BUJE	L4 (1.6) 10-14	SIR1416007	-	-	-	-	-	SI	-	-	-	PARA HORQUILLA, CHICO
	CUBE	HORQUILLA	L4 (1.6) 09-14	SIR1516016	SI	-	SI	-	-	SI	-	-	-	N/A
	CUBE	HORQUILLA	L4 (1.6) 10-14	SIR1516015	SI	-	-	SI	-	SI	-	-	-	N/A
	CUBE	RÓTULA	L4 (1.6) 09-14	SIR1016009	-	-	-	-	-	SI	-	-	-	N/A
	CUBE	TERMINAL	L4 (1.6) 09-14	SIR1116015	SI	-	-	SI	-	-	SI	-	-	N/A
	CUBE	TERMINAL	L4 (1.6) 10-14	SIR1116014	-	-	SI	-	-	-	SI	-	-	N/A
	CUBE	TERMINAL	L4 (1.6) 10-14	SIR1316012	SI	-	SI	SI	-	-	-	SI	-	N/A
	CUBE	TORNILLO ESTABILIZADOR	L4 (1.6) 10-14	SIR2116019	SI	-	-	-	-	-	-	-	-	N/A
	CUBE	BASE DE AMORTIGUADOR	L4 (1.8) 09-14	SIR2516015	SI	-	-	SI	-	-	-	-	-	N/A
	CUBE	BASE DE AMORTIGUADOR	L4 (1.8) 09-14	SIR2516016	SI	-	SI	-	-	-	-	-	-	N/A
	CUBE	BUJE	L4 (1.8) 09-14	SIR1416009	-	-	-	-	-	SI	-	-	-	GRANDE DE HORQUILLA

NISSAN

Block **Modelo – Producto – Motor – Especificaciones**

14	Modelos	Productos	Motor/años	SKU	Del.	Tras.	Der.	Izq.	Sup.	Inf.	Ext.	Int.	Tracc.	Especificaciones
	CUBE	BUJE	L4 (1.8) 09-14	SIR1416007	-	-	-	-	-	SI	-	-	-	PARA HORQUILLA, CHICO
	CUBE	HORQUILLA	L4 (1.8) 09-14	SIR1516015	SI	-	-	SI	-	SI	-	-	-	N/A
	CUBE	HORQUILLA	L4 (1.8) 09-14	SIR1516016	SI	-	SI	-	-	SI	-	-	-	N/A
	CUBE	RÓTULA	L4 (1.8) 09-14	SIR1016009	-	-	-	-	-	SI	-	-	-	N/A
	CUBE	SOPORTE MOTOR	L4 (1.8) 09-13	SM1556H	SI	-	SI	-	-	-	-	-	-	HIDRAULICO
	CUBE	SOPORTE TORSIÓN	L4 (1.8) 09-14	SM1351	-	-	SI	-	-	-	-	-	-	SOLIDO
	CUBE	SOPORTE TORSIÓN	L4 (1.8) 09-14	SM1352	-	SI	-	-	-	-	-	-	-	SOLIDO
	CUBE	SOPORTE TRANSMISIÓN	L4 (1.8) 09-14	SM1557	-	-	-	SI	-	-	-	-	-	SOLIDO
	CUBE	TERMINAL	L4 (1.8) 09-14	SIR1116014	-	-	SI	-	-	-	SI	-	-	N/A
	CUBE	TERMINAL	L4 (1.8) 09-14	SIR1116015	SI	-	-	SI	-	-	SI	-	-	N/A
	CUBE	TERMINAL	L4 (1.8) 09-14	SIR1316012	SI	-	SI	SI	-	-	-	SI	-	N/A
	CUBE	TORNILLO ESTABILIZADOR	L4 (1.8) 09-14	SIR2116019	SI	-	-	-	-	-	-	-	-	N/A

15	Modelos	Productos	Motor/años	SKU	Del.	Tras.	Der.	Izq.	Sup.	Inf.	Ext.	Int.	Tracc.	Especificaciones
	D21 PICKUP	BRAZO AUXILIAR	L4 (2.0) 87-89	SIRK9386	-	-	-	-	-	-	-	-	RWD	N/A
	D21 PICKUP	BRAZO AUXILIAR	L4 (2.0) 87-89	SIRK9500	SI	-	-	-	-	-	-	-	-	N/A
	D21 PICKUP	BUJE	L4 (2.0) 88-89	SIR54506-B9500	-	-	-	-	SI	-	-	-	-	N/A
	D21 PICKUP	GOMA	L4 (2.0) 87-89	SIRK9375A	-	-	-	-	-	-	-	-	-	PARA BARRA ESTABILIZADORA
	D21 PICKUP	GOMA VARILLA	L4 (2.0) 87-89	SIR54476-F4000	-	-	-	-	-	-	-	-	-	PARA BARRA TENSORA
	D21 PICKUP	HORQUILLA	L4 (2.0) 87-89	SIR54501-01G90	-	-	-	SI	-	SI	-	-	2WD	N/A
	D21 PICKUP	HORQUILLA	L4 (2.0) 87-89	SIRS9662	-	-	SI	-	-	SI	-	-	-	N/A
	D21 PICKUP	RÓTULA	L4 (2.0) 86-89	SIRK9022	SI	-	-	-	SI	-	-	-	-	N/A
	D21 PICKUP	RÓTULA	L4 (2.0) 86-89	SIRK9347	SI	-	-	-	-	SI	-	-	-	N/A
	D21 PICKUP	RÓTULA	L4 (2.0) 86-89	SIRK9609	SI	-	-	-	-	SI	-	-	-	N/A
	D21 PICKUP	TERMINAL	L4 (2.0) 84-89	SIR48521-01W00	SI	-	-	-	-	-	SI	-	2WD	LARGA
	D21 PICKUP	TERMINAL	L4 (2.0) 86-89	SIR48510-01G25	SI	-	SI	SI	-	-	SI	-	2WD	N/A
	D21 PICKUP	TERMINAL	L4 (2.0) 87-89	SIR48520-01G25	SI	-	-	-	-	-	SI	-	2WD	CORTA
	D21 PICKUP	TERMINAL	L4 (2.0) 87-89	SIR48521-01G25	SI	-	-	-	-	-	SI	-	2WD	LARGA
	D21 PICKUP	TERMINAL	L4 (2.0) 87-89	SIRES3002R	SI	-	-	-	-	-	SI	-	-	N/A
	D21 PICKUP	TERMINAL	L4 (2.0) 87-89	SIRES3051L	SI	-	-	-	-	-	-	SI	-	N/A
	D21 PICKUP	TERMINAL	L4 (2.0) 87-89	SIRES3052	SI	-	-	-	-	-	SI	-	-	N/A
	D21 PICKUP	TERMINAL	L4 (2.0) 94-94	SIRES3375	-	-	-	-	-	-	SI	-	4WD	N/A
	D21 PICKUP	TORNILLO ESTABILIZADOR	L4 (2.0) 87-89	SIRK90104	SI	-	-	-	-	-	-	-	2WD	N/A
	D21 PICKUP	VARILLA BARRA	L4 (2.0) 87-96	SIRDS1061	SI	-	-	-	-	-	-	-	-	CENTRAL
	D21 PICKUP	VARILLA BARRA	L4 (2.0) 88-89	SIR48560-3S525	-	-	-	-	-	-	-	-	4WD	CENTRAL
	D21 PICKUP	VARILLA BARRA	L4 (2.0) 88-89	SIRDS1172	-	-	-	-	-	-	-	-	4WD	CENTRAL
	D21 PICKUP	BRAZO AUXILIAR	L4 (2.4) 86-94	SIRK9386	-	-	-	-	-	-	-	-	RWD	N/A
	D21 PICKUP	BRAZO AUXILIAR	L4 (2.4) 86-94	SIRK9500	SI	-	-	-	-	-	-	-	-	N/A
	D21 PICKUP	BUJE	L4 (2.4) 87-96	SIR54506-B9500	-	-	-	-	SI	-	-	-	-	N/A
	D21 PICKUP	GOMA	L4 (2.4) 87-95	SIRK9375A	-	-	-	-	-	-	-	-	-	PARA BARRA ESTABILIZADORA
	D21 PICKUP	GOMA VARILLA	L4 (2.4) 86-95	SIR54476-F4000	-	-	-	-	-	-	-	-	-	PARA BARRA TENSORA
	D21 PICKUP	HORQUILLA	L4 (2.4) 86-94	SIR54501-01G90	-	-	-	SI	-	SI	-	-	2WD	N/A
	D21 PICKUP	HORQUILLA	L4 (2.4) 87-94	SIRS9662	-	-	SI	-	-	SI	-	-	-	N/A
	D21 PICKUP	RÓTULA	L4 (2.4) 86-94	SIRK9022	SI	-	-	-	SI	-	-	-	-	N/A
	D21 PICKUP	RÓTULA	L4 (2.4) 86-94	SIRK9347	SI	-	-	-	-	SI	-	-	-	N/A

NISSAN

Block		Modelo - Producto - Motor - Especificaciones												
15	Modelos	Productos	Motor/años	SKU	Del.	Tras.	Der.	Izg.	Sup.	Inf.	Ext.	Int.	Tracc.	Especificaciones
	D21 PICKUP	RÓTULA	L4 (2.4) 86-94	SIRK9609	SI	-	-	-	-	SI	-	-	-	N/A
	D21 PICKUP	SOPORTE FLECHA CARDAN	L4 (2.4) 86-94	SM1510	-	-	-	-	-	-	-	-	-	DIÁMETRO INTERIOR 30mm
	D21 PICKUP	SOPORTE MOTOR	L4 (2.4) 83-86	SM1824	SI	-	SI	SI	-	-	-	-	-	SOLIDO
	D21 PICKUP	SOPORTE MOTOR	L4 (2.4) 86-99	SM6676	SI	-	SI	SI	-	-	-	-	-	SOLIDO
	D21 PICKUP	SOPORTE TRANSMISIÓN	L4 (2.4) 93-99	SM6677	-	-	-	-	-	-	-	-	-	SOLIDO
	D21 PICKUP	TERMINAL	L4 (2.4) 83-93	SIR48521-01W00	SI	-	-	-	-	-	SI	-	2WD	LARGA
	D21 PICKUP	TERMINAL	L4 (2.4) 86-94	SIR48510-01G25	SI	-	SI	SI	-	-	SI	-	2WD	N/A
	D21 PICKUP	TERMINAL	L4 (2.4) 86-94	SIRE3052	SI	-	-	-	-	-	SI	-	-	N/A
	D21 PICKUP	TERMINAL	L4 (2.4) 87-94	SIR48520-01G25	SI	-	-	-	-	-	SI	-	2WD	CORTA
	D21 PICKUP	TERMINAL	L4 (2.4) 87-94	SIR48521-01G25	SI	-	-	-	-	-	SI	-	2WD	LARGA
	D21 PICKUP	TERMINAL	L4 (2.4) 87-94	SIRE33002R	SI	-	-	-	-	-	SI	-	-	N/A
	D21 PICKUP	TERMINAL	L4 (2.4) 87-94	SIRE3051L	SI	-	-	-	-	-	-	SI	-	N/A
	D21 PICKUP	TERMINAL	L4 (2.4) 94-96	SIRE3376	-	-	-	-	-	-	-	SI	4WD	N/A
	D21 PICKUP	TERMINAL	L4 (2.4) 95-96	SIRE3375	-	-	-	-	-	-	SI	-	4WD	N/A
	D21 PICKUP	TORNILLO ESTABILIZADOR	L4 (2.4) 87-94	SIRK90104	SI	-	-	-	-	-	-	-	2WD	N/A
	D21 PICKUP	VARILLA BARRA	L4 (2.4) 86-97	SIRDS1061	SI	-	-	-	-	-	-	-	-	CENTRAL
	D21 PICKUP	VARILLA BARRA	L4 (2.4) 87-96	SIR48560-3S525	-	-	-	-	-	-	-	-	4WD	CENTRAL
	D21 PICKUP	VARILLA BARRA	L4 (2.4) 88-96	SIRDS1172	-	-	-	-	-	-	-	-	4WD	CENTRAL
	D21 PICKUP	VARILLA BARRA	L4 (2.4) 94-96	SIRDS1451	-	-	-	-	-	-	-	-	4WD	CENTRAL
	D21 PICKUP	BRAZO AUXILIAR	V6 (3.0) 86-94	SIRK9386	-	-	-	-	-	-	-	-	RWD	N/A
	D21 PICKUP	BRAZO AUXILIAR	V6 (3.0) 86-94	SIRK9500	SI	-	-	-	-	-	-	-	-	N/A
	D21 PICKUP	BUJE	V6 (3.0) 87-95	SIR54506-B9500	-	-	-	-	SI	-	-	-	-	N/A
	D21 PICKUP	GOMA	V6 (3.0) 86-95	SIRK9375A	-	-	-	-	-	-	-	-	-	PARA BARRA ESTABILIZADORA
	D21 PICKUP	GOMA VARILLA	V6 (3.0) 86-95	SIR54476-F4000	-	-	-	-	-	-	-	-	-	PARA BARRA TENSORA
	D21 PICKUP	HORQUILLA	V6 (3.0) 86-94	SIR54501-01G90	-	-	-	SI	-	SI	-	-	2WD	N/A
	D21 PICKUP	HORQUILLA	V6 (3.0) 86-94	SIRS9662	-	-	SI	-	-	SI	-	-	-	N/A
	D21 PICKUP	RÓTULA	V6 (3.0) 86-94	SIRK9022	SI	-	-	-	SI	-	-	-	-	N/A
	D21 PICKUP	RÓTULA	V6 (3.0) 86-94	SIRK9347	SI	-	-	-	-	SI	-	-	-	N/A
	D21 PICKUP	RÓTULA	V6 (3.0) 86-94	SIRK9609	SI	-	-	-	-	SI	-	-	-	N/A
	D21 PICKUP	SOPORTE FLECHA CARDAN	V6 (3.0) 86-94	SM1510	-	-	-	-	-	-	-	-	-	DIÁMETRO INTERIOR 30mm
	D21 PICKUP	SOPORTE MOTOR	V6 (3.0) 86-95	SM6344	SI	-	SI	SI	-	-	-	-	-	SOLIDO
	D21 PICKUP	TERMINAL	V6 (3.0) 86-93	SIR48521-01W00	SI	-	-	-	-	-	SI	-	2WD	LARGA
	D21 PICKUP	TERMINAL	V6 (3.0) 86-94	SIR48520-01G25	SI	-	-	-	-	-	SI	-	2WD	CORTA
	D21 PICKUP	TERMINAL	V6 (3.0) 86-94	SIR48521-01G25	SI	-	-	-	-	-	SI	-	2WD	LARGA
	D21 PICKUP	TERMINAL	V6 (3.0) 86-94	SIR48510-01G25	SI	-	SI	SI	-	-	SI	-	2WD	N/A
	D21 PICKUP	TERMINAL	V6 (3.0) 86-94	SIRE33002R	SI	-	-	-	-	-	SI	-	-	N/A
	D21 PICKUP	TERMINAL	V6 (3.0) 86-94	SIRE3051L	SI	-	-	-	-	-	-	SI	-	N/A
	D21 PICKUP	TERMINAL	V6 (3.0) 86-94	SIRE3052	SI	-	-	-	-	-	SI	-	-	N/A
	D21 PICKUP	TERMINAL	V6 (3.0) 94-95	SIRE3375	-	-	-	-	-	-	SI	-	4WD	N/A
	D21 PICKUP	TERMINAL	V6 (3.0) 94-95	SIRE3376	-	-	-	-	-	-	-	SI	4WD	N/A
	D21 PICKUP	TORNILLO ESTABILIZADOR	V6 (3.0) 86-94	SIRK90104	SI	-	-	-	-	-	-	-	2WD	N/A
	D21 PICKUP	VARILLA BARRA	V6 (3.0) 86-95	SIRDS1061	SI	-	-	-	-	-	-	-	-	CENTRAL
	D21 PICKUP	VARILLA BARRA	V6 (3.0) 87-95	SIR48560-3S525	-	-	-	-	-	-	-	-	4WD	CENTRAL
	D21 PICKUP	VARILLA BARRA	V6 (3.0) 87-95	SIRDS1172	-	-	-	-	-	-	-	-	4WD	CENTRAL
	D21 PICKUP	VARILLA BARRA	V6 (3.0) 94-95	SIRDS1451	-	-	-	-	-	-	-	-	4WD	CENTRAL

NISSAN

Block Modelo – Producto – Motor – Especificaciones

16	Modelos	Productos	Motor/años	Sku	Del.	Tras.	Der.	Izq.	Sup.	Inf.	Ext.	Int.	Tracc.	Especificaciones
	D22 PICKUP	SOPORTE MOTOR	L4 (2.4) 08-08	SM1658	SI	-	SI	-	-	-	-	-	-	SOLIDO
	D22 PICKUP	SOPORTE MOTOR	L4 (2.4) 08-08	SM1659	SI	-	-	SI	-	-	-	-	-	SOLIDO
	D22 PICKUP	TERMINAL	L4 (2.4) 98-08	SIR48520-01G25	SI	-	-	-	-	-	SI	-	2WD	CORTA
	D22 PICKUP	TERMINAL	L4 (2.4) 98-08	SIR48521-01G25	SI	-	-	-	-	-	SI	-	2WD	LARGA

17	Modelos	Productos	Motor/años	Sku	Del.	Tras.	Der.	Izq.	Sup.	Inf.	Ext.	Int.	Tracc.	Especificaciones
	DATSUN	RESORTES	L4 (1.5) 80-84	SIR340-203	-	SI	-	-	-	-	-	-	-	REFORZADO
	DATSUN	SOPORTE MOTOR	L4 (1.5) 70-84	SM1834	SI	-	SI	SI	-	-	-	-	-	SOLIDO
	DATSUN	SOPORTE MOTOR	L4 (1.5) 75-86	SM1794	SI	-	SI	-	-	-	-	-	-	SOLIDO
	DATSUN	RESORTES	L4 (1.6) 79-84	SIR340-203	-	SI	-	-	-	-	-	-	-	REFORZADO
	DATSUN	SOPORTE MOTOR	L4 (1.6) 70-84	SM1834	SI	-	SI	SI	-	-	-	-	-	SOLIDO
	DATSUN	SOPORTE MOTOR	L4 (1.6) 75-86	SM1794	SI	-	SI	-	-	-	-	-	-	SOLIDO

18	Modelos	Productos	Motor/años	Sku	Del.	Tras.	Der.	Izq.	Sup.	Inf.	Ext.	Int.	Tracc.	Especificaciones
	DATSUN 210	RÓTULA	L4 (1.2) 80-82		SI	-	-	-	-	SI	-	-	-	N/A
	DATSUN 210	RÓTULA	L4 (1.4) 80-82		SI	-	-	-	-	SI	-	-	-	N/A
	DATSUN 210	RÓTULA	L4 (1.5) 79-82		SI	-	-	-	-	SI	-	-	-	N/A

19	Modelos	Productos	Motor/años	Sku	Del.	Tras.	Der.	Izq.	Sup.	Inf.	Ext.	Int.	Tracc.	Especificaciones
	DATSUN 240Z	TORNILLO ESTABILIZADOR	L6 (2.4) 70-73	SIRK8511	-	SI	-	-	-	-	-	-	-	N/A

20	Modelos	Productos	Motor/años	Sku	Del.	Tras.	Der.	Izq.	Sup.	Inf.	Ext.	Int.	Tracc.	Especificaciones
	DATSUN 310	SOPORTE MOTOR	L4 (1.8) 81-84	SM1834	SI	-	SI	SI	-	-	-	-	-	SOLIDO

21	Modelos	Productos	Motor/años	Sku	Del.	Tras.	Der.	Izq.	Sup.	Inf.	Ext.	Int.	Tracc.	Especificaciones
	DATSUN 510	RÓTULA	L4 (2.0) 78-82		SI	-	-	-	-	SI	-	-	-	N/A

22	Modelos	Productos	Motor/años	Sku	Del.	Tras.	Der.	Izq.	Sup.	Inf.	Ext.	Int.	Tracc.	Especificaciones
	DATSUN 521 PICKUP	BUJE	L4 (1.6) 69-73	SIR54519-08700	-	-	-	-	SI	-	-	-	-	PORTA MANGO

23	Modelos	Productos	Motor/años	Sku	Del.	Tras.	Der.	Izq.	Sup.	Inf.	Ext.	Int.	Tracc.	Especificaciones
	DATSUN 610	BRAZO AUXILIAR	L4 (1.8) 73-73	SIR48530-21400	-	-	-	-	-	-	-	-	-	N/A
	DATSUN 610	BUJE	L4 (1.8) 73-73	SIR54535-A0801	-	-	-	-	-	SI	-	-	-	N/A
	DATSUN 610	TORNILLO ESTABILIZADOR	L4 (1.8) 73-73	SIRK8511	-	SI	-	-	-	-	-	-	-	N/A
	DATSUN 610	BRAZO AUXILIAR	L4 (2.0) 74-76	SIR48530-21400	-	-	-	-	-	-	-	-	-	N/A
	DATSUN 610	BUJE	L4 (2.0) 74-76	SIR54535-A0801	-	-	-	-	-	SI	-	-	-	N/A
	DATSUN 610	TORNILLO ESTABILIZADOR	L4 (2.0) 74-76	SIRK8511	-	SI	-	-	-	-	-	-	-	N/A

24	Modelos	Productos	Motor/años	Sku	Del.	Tras.	Der.	Izq.	Sup.	Inf.	Ext.	Int.	Tracc.	Especificaciones
	DATSUN 620 PICKUP	BUJE	L4 (1.6) 69-75	SIR54519-08700	-	-	-	-	SI	-	-	-	-	PORTA MANGO
	DATSUN 620 PICKUP	SOPORTE FLECHA CARDAN	L4 (1.6) 72-73	SM1511	-	-	-	-	-	-	-	-	-	DIAMETRO INTERIOR 30mm, CUELLO LARGO
	DATSUN 620 PICKUP	BUJE	L4 (1.8) 74-75	SIR54519-08700	-	-	-	-	SI	-	-	-	-	PORTA MANGO
	DATSUN 620 PICKUP	BUJE	L4 (2.0) 75-78	SIR54519-08700	-	-	-	-	SI	-	-	-	-	PORTA MANGO
	DATSUN 620 PICKUP	RÓTULA	L4 (2.0) 78-79	SIRK9022	SI	-	-	-	SI	-	-	-	-	N/A
	DATSUN 620 PICKUP	RÓTULA	L4 (2.0) 78-79	SIRK9045	SI	-	-	-	-	SI	-	-	-	N/A
	DATSUN 620 PICKUP	SOPORTE MOTOR	L4 (2.0) 75-79	SM1794	SI	-	SI	-	-	-	-	-	-	SOLIDO

NISSAN

Block		Modelo - Producto - Motor - Especificaciones												
24	Modelos	Productos	Motor/años	SKU	Del.	Tras.	Der.	Izq.	Sup.	Inf.	Ext.	Int.	Tracc.	Especificaciones
	DATSUN 620 PICKUP	TORNILLO ESTABILIZADOR	L4 (2.0) 78-79	SIRK8265	SI	-	-	-	-	-	-	-	-	N/A

25	Modelos	Productos	Motor/años	SKU	Del.	Tras.	Der.	Izq.	Sup.	Inf.	Ext.	Int.	Tracc.	Especificaciones
	DATSUN 710	BRAZO AUXILIAR	L4 (1.8) 74-74	SIR48530-21400	-	-	-	-	-	-	-	-	-	N/A
	DATSUN 710	BUJE	L4 (1.8) 74-74	SIR54535-A0801	-	-	-	-	-	SI	-	-	-	N/A
	DATSUN 710	TORNILLO ESTABILIZADOR	L4 (1.8) 74-74	SIRK8511	-	SI	-	-	-	-	-	-	-	N/A
	DATSUN 710	BRAZO AUXILIAR	L4 (2.0) 75-78	SIR48530-21400	-	-	-	-	-	-	-	-	-	N/A
	DATSUN 710	BUJE	L4 (2.0) 75-78	SIR54535-A0801	-	-	-	-	-	SI	-	-	-	N/A
	DATSUN 710	TORNILLO ESTABILIZADOR	L4 (2.0) 75-79	SIRK8511	-	SI	-	-	-	-	-	-	-	N/A

26	Modelos	Productos	Motor/años	SKU	Del.	Tras.	Der.	Izq.	Sup.	Inf.	Ext.	Int.	Tracc.	Especificaciones
	DATSUN B210	BUJE	L4 (1.4) 74-78	SIR54535-A0801	-	-	-	-	-	SI	-	-	-	N/A

27	Modelos	Productos	Motor/años	SKU	Del.	Tras.	Der.	Izq.	Sup.	Inf.	Ext.	Int.	Tracc.	Especificaciones
	FRONTIER	BRAZO AUXILIAR	L4 (2.4) 98-04	SIR48530-3S125	-	-	-	-	-	-	-	-	2WD	N/A
	FRONTIER	BUJE	L4 (2.4) 98-04	SIR1416015	-	-	-	-	SI	-	-	-	-	2 PIEZAS
	FRONTIER	BUJE	L4 (2.4) 05-16	SIR1416006	SI	-	SI	SI	-	SI	-	-	2WD/ 4WD	N/A
	FRONTIER	BUJE	L4 (2.4) 14-14	SIR1416005	-	-	-	-	SI	-	-	-	-	DE HORQUILLA, 2 PIEZAS
	FRONTIER	GOMA	L4 (2.4) 98-04	SIRK9375A	-	-	-	-	-	-	-	-	-	PARA BARRA ESTABILIZADORA
	FRONTIER	GOMA VARILLA	L4 (2.4) 98-04	SIR54476-F4000	-	-	-	-	-	-	-	-	-	PARA BARRA TENSORA
	FRONTIER	HORQUILLA	L4 (2.4) 98-04	SIR1516036	-	-	SI	-	-	SI	-	-	-	16mm
	FRONTIER	HORQUILLA	L4 (2.4) 98-04	SIR1516027	-	-	-	SI	SI	-	-	-	2WD	N/A
	FRONTIER	HORQUILLA	L4 (2.4) 98-04	SIR1516028	-	-	-	-	SI	-	-	-	2WD	N/A
	FRONTIER	HORQUILLA	L4 (2.4) 98-04	SIR54501-01G90	-	-	-	SI	-	SI	-	-	2WD	N/A
	FRONTIER	HORQUILLA	L4 (2.4) 99-04	SIR1516035	SI	-	-	SI	-	SI	-	-	4WD	16mm
	FRONTIER	HORQUILLA	L4 (2.4) 14-14	SIR1516010	-	-	SI	-	-	SI	-	-	-	N/A
	FRONTIER	HORQUILLA	L4 (2.4) 14-14	SIR1516019	-	-	-	SI	SI	-	-	-	-	N/A
	FRONTIER	HORQUILLA	L4 (2.4) 14-14	SIR1516020	-	-	SI	-	SI	-	-	-	2WD/ 4WD	N/A
	FRONTIER	RÓTULA	L4 (2.4) 98-04	SIRK80591	SI	-	-	-	-	SI	-	-	-	N/A
	FRONTIER	RÓTULA	L4 (2.4) 98-04	SIRK90663	SI	-	-	-	SI	-	-	-	-	N/A
	FRONTIER	RÓTULA	L4 (2.4) 14-14	SIR1016008	-	-	-	-	-	SI	-	-	-	N/A
	FRONTIER	RÓTULA	L4 (2.4) 14-14	SIR1016010	-	-	-	-	SI	-	-	-	-	N/A
	FRONTIER	SOPORTE FLECHA CARDAN	L4 (2.4) 98-00	SM1510	-	-	-	-	-	-	-	-	-	DIÁMETRO INTERIOR 30mm
	FRONTIER	SOPORTE MOTOR	L4 (2.4) 98-04	SM6377	SI	-	SI	SI	-	-	-	-	-	SOLIDO
	FRONTIER	SOPORTE MOTOR	L4 (2.4) 98-04	SM7318	SI	-	-	SI	-	-	-	-	-	SOLIDO
	FRONTIER	SOPORTE TRANSMISIÓN	L4 (2.4) 98-04	SM7319	-	-	-	-	-	-	-	-	4WD	SOLIDO
	FRONTIER	TERMINAL	L4 (2.4) 98-04	SIRES3660	-	-	-	-	-	-	-	-	-	N/A
	FRONTIER	TERMINAL	L4 (2.4) 98-04	SIRES3466	SI	-	-	-	-	-	SI	-	-	N/A
	FRONTIER	TERMINAL	L4 (2.4) 14-14	SIR1116005	-	-	-	SI	-	-	SI	-	-	N/A
	FRONTIER	TORNILLO ESTABILIZADOR	L4 (2.4) 98-04	SIRK6600	SI	-	-	-	-	-	-	-	-	N/A
	FRONTIER	TORNILLO ESTABILIZADOR	L4 (2.4) 98-04	SIRK90389	SI	-	-	-	-	-	-	-	-	N/A
	FRONTIER	VARILLA BARRA	L4 (2.4) 98-04	SIR48560-3S125	-	-	-	-	-	-	-	-	2WD	CENTRAL
	FRONTIER	VARILLA BARRA	L4 (2.4) 98-04	SIR48560-3S525	-	-	-	-	-	-	-	-	4WD	CENTRAL
	FRONTIER	VARILLA BARRA	L4 (2.4) 98-04	SIR1216001	-	-	-	-	-	-	-	-	4WD	LATERAL
	FRONTIER	VARILLA BARRA	L4 (2.4) 98-04	SIR1216003	-	-	-	-	-	-	-	-	2WD	LATERAL

NISSAN

Block		Modelo - Producto - Motor - Especificaciones												
27	Modelos	Productos	Motor/años	SKU	Del.	Tras.	Der.	Izq.	Sup.	Inf.	Ext.	Int.	Tracc.	Especificaciones
FRONTIER	BRAZO AUXILIAR	L4 (2.5) 99-99	SIR48530-3S125	-	-	-	-	-	-	-	-	-	2WD	N/A
FRONTIER	BUJE	L4 (2.5) 05-23	SIR1416006	SI	-	SI	SI	-	SI	-	-	-	2WD/4WD	N/A
FRONTIER	BUJE	L4 (2.5) 06-15	SIR1416005	-	-	-	-	SI	-	-	-	-	-	DE HORQUILLA, 2 PIEZAS
FRONTIER	BUJE	L4 (2.5) TURBO DIESEL 08-20	SIR1416006	SI	-	SI	SI	-	SI	-	-	-	2WD/4WD	N/A
FRONTIER	HORQUILLA	L4 (2.5) 99-99	SIR1516027	-	-	-	SI	SI	-	-	-	-	2WD	N/A
FRONTIER	HORQUILLA	L4 (2.5) 06-15	SIR1516010	-	-	SI	-	-	SI	-	-	-	-	N/A
FRONTIER	HORQUILLA	L4 (2.5) 06-15	SIR1516019	-	-	-	SI	SI	-	-	-	-	-	N/A
FRONTIER	HORQUILLA	L4 (2.5) 06-18	SIR1516020	-	-	SI	-	SI	-	-	-	-	2WD/4WD	N/A
FRONTIER	RÓTULA	L4 (2.5) 06-15	SIR1016008	-	-	-	-	-	SI	-	-	-	-	N/A
FRONTIER	RÓTULA	L4 (2.5) 06-18	SIR1016010	-	-	-	-	SI	-	-	-	-	-	N/A
FRONTIER	SOPORTE FLECHA CARDAN	L4 (2.5) 05-19	SM1542	-	-	-	-	-	-	-	-	-	-	DIÁMETRO INTERIOR 40mm
FRONTIER	SOPORTE MOTOR	L4 (2.5) 05-18	SM3668	SI	-	SI	SI	-	-	-	-	-	-	SOLIDO
FRONTIER	SOPORTE TRANSMISIÓN	L4 (2.5) 05-18	SM3462	-	SI	-	-	-	-	-	-	-	-	SOLIDO
FRONTIER	TERMINAL	L4 (2.5) 06-18	SIR1116005	-	-	-	SI	-	-	SI	-	-	-	N/A
FRONTIER	TERMINAL	L4 (2.5) 16-20	SIR1316028	-	-	-	-	-	-	-	SI	-	-	N/A
FRONTIER	TORNILLO ESTABILIZADOR	L4 (2.5) 05-18	SIR2116038	SI	-	SI	-	-	-	-	-	-	-	N/A
FRONTIER	TORNILLO ESTABILIZADOR	L4 (2.5) 16-20	SIR2116053	SI	-	-	SI	-	-	-	-	-	-	N/A
FRONTIER	BRAZO AUXILIAR	L4 (3.0) 02-04	SIR48530-3S125	-	-	-	-	-	-	-	-	-	2WD	N/A
FRONTIER	BUJE	L4 (3.0) 02-04	SIR1416015	-	-	-	-	SI	-	-	-	-	-	2 PIEZAS
FRONTIER	BUJE	L4 (3.0) 06-06	SIR1416005	-	-	-	-	SI	-	-	-	-	-	DE HORQUILLA, 2 PIEZAS
FRONTIER	GOMA	L4 (3.0) 02-04	SIRK9375A	-	-	-	-	-	-	-	-	-	-	PARA BARRA ESTABILIZADORA
FRONTIER	GOMA VARILLA	L4 (3.0) 02-04	SIR54476-F4000	-	-	-	-	-	-	-	-	-	-	PARA BARRA TENSORA
FRONTIER	HORQUILLA	L4 (3.0) 99-04	SIR1516035	SI	-	-	SI	-	SI	-	-	-	4WD	16mm
FRONTIER	HORQUILLA	L4 (3.0) 99-04	SIR1516028	-	-	-	-	SI	-	-	-	-	2WD	N/A
FRONTIER	HORQUILLA	L4 (3.0) 99-04	SIR54501-01G90	-	-	-	SI	-	SI	-	-	-	2WD	N/A
FRONTIER	HORQUILLA	L4 (3.0) 02-04	SIR1516036	-	-	SI	-	-	SI	-	-	-	-	16mm
FRONTIER	HORQUILLA	L4 (3.0) 02-04	SIR1516027	-	-	-	SI	SI	-	-	-	-	2WD	N/A
FRONTIER	HORQUILLA	L4 (3.0) 06-06	SIR1516010	-	-	SI	-	-	SI	-	-	-	-	N/A
FRONTIER	HORQUILLA	L4 (3.0) 06-06	SIR1516019	-	-	-	SI	SI	-	-	-	-	-	N/A
FRONTIER	HORQUILLA	L4 (3.0) 06-06	SIR1516020	-	-	SI	-	SI	-	-	-	-	2WD/4WD	N/A
FRONTIER	RÓTULA	L4 (3.0) 02-04	SIRK80591	SI	-	-	-	-	SI	-	-	-	-	N/A
FRONTIER	RÓTULA	L4 (3.0) 02-04	SIRK90663	SI	-	-	-	-	SI	-	-	-	-	N/A
FRONTIER	RÓTULA	L4 (3.0) 06-06	SIR1016008	-	-	-	-	-	SI	-	-	-	-	N/A
FRONTIER	RÓTULA	L4 (3.0) 06-06	SIR1016010	-	-	-	-	-	SI	-	-	-	-	N/A
FRONTIER	TERMINAL	L4 (3.0) 02-04	SIRES3660	-	-	-	-	-	-	-	-	-	-	N/A
FRONTIER	TERMINAL	L4 (3.0) 02-04	SIRES3466	SI	-	-	-	-	-	SI	-	-	-	N/A
FRONTIER	TERMINAL	L4 (3.0) 06-06	SIR1116005	-	-	-	SI	-	-	SI	-	-	-	N/A
FRONTIER	TORNILLO ESTABILIZADOR	L4 (3.0) 02-04	SIRK6600	SI	-	-	-	-	-	-	-	-	-	N/A
FRONTIER	TORNILLO ESTABILIZADOR	L4 (3.0) 02-04	SIRK90389	SI	-	-	-	-	-	-	-	-	-	N/A
FRONTIER	TORNILLO ESTABILIZADOR	L4 (3.0) 05-05	SIR2116038	SI	-	SI	-	-	-	-	-	-	-	N/A
FRONTIER	VARILLA BARRA	L4 (3.0) 99-04	SIR48560-3S125	-	-	-	-	-	-	-	-	-	2WD	CENTRAL
FRONTIER	VARILLA BARRA	L4 (3.0) 99-04	SIR48560-3S525	-	-	-	-	-	-	-	-	-	4WD	CENTRAL
FRONTIER	VARILLA BARRA	L4 (3.0) 99-04	SIR1216001	-	-	-	-	-	-	-	-	-	4WD	LATERAL
FRONTIER	VARILLA BARRA	L4 (3.0) 02-04	SIR1216003	-	-	-	-	-	-	-	-	-	2WD	LATERAL
FRONTIER	BRAZO AUXILIAR	V6 (3.3) 99-04	SIR48530-3S125	-	-	-	-	-	-	-	-	-	2WD	N/A

NISSAN

Block		Modelo - Producto - Motor - Especificaciones												
27	Modelos	Productos	Motor/años	SKU	Del.	Tras.	Der.	Izg.	Sup.	Inf.	Ext.	Int.	Tracc.	Especificaciones
	FRONTIER	BUJE	V6 (3.3) 99-04	SIR1416015	-	-	-	-	SI	-	-	-	-	2 PIEZAS
	FRONTIER	GOMA	V6 (3.3) 99-04	SIRK9375A	-	-	-	-	-	-	-	-	-	PARA BARRA ESTABILIZADORA
	FRONTIER	GOMA VARILLA	V6 (3.3) 99-04	SIR54476-F4000	-	-	-	-	-	-	-	-	-	PARA BARRA TENSORA
	FRONTIER	HORQUILLA	V6 (3.3) 99-04	SIR1516035	SI	-	-	SI	-	SI	-	-	4WD	16mm
	FRONTIER	HORQUILLA	V6 (3.3) 99-04	SIR1516036	-	-	SI	-	-	SI	-	-	-	16mm
	FRONTIER	HORQUILLA	V6 (3.3) 99-04	SIR1516027	-	-	-	SI	SI	-	-	-	2WD	N/A
	FRONTIER	HORQUILLA	V6 (3.3) 99-04	SIR1516028	-	-	-	-	SI	-	-	-	2WD	N/A
	FRONTIER	HORQUILLA	V6 (3.3) 99-04	SIR54501-01G90	-	-	-	SI	-	SI	-	-	2WD	N/A
	FRONTIER	HORQUILLA	V6 (3.3) 99-04	SIR54524-8B550	-	-	SI	-	SI	-	-	-	-	N/A
	FRONTIER	RÓTULA	V6 (3.3) 99-04	SIRK80591	SI	-	-	-	-	SI	-	-	-	N/A
	FRONTIER	RÓTULA	V6 (3.3) 99-04	SIRK90663	SI	-	-	-	SI	-	-	-	-	N/A
	FRONTIER	SOPORTE MOTOR	V6 (3.3) 99-04	SM1398	SI	-	SI	SI	-	-	-	-	-	SOLIDO
	FRONTIER	SOPORTE TRANSMISIÓN	V6 (3.3) 99-04	SM4628	-	-	-	-	-	-	-	-	2WD	ESTANDAR, SOLIDO
	FRONTIER	SOPORTE TRANSMISIÓN	V6 (3.3) 99-04	SM7319	-	-	-	-	-	-	-	-	4WD	SOLIDO
	FRONTIER	SOPORTE TRANSMISIÓN	V6 (3.3) 99-04	SM1399	-	SI	-	-	-	-	-	-	-	SOLIDO
	FRONTIER	TERMINAL	V6 (3.3) 99-04	SIRES3660	-	-	-	-	-	-	-	-	-	N/A
	FRONTIER	TERMINAL	V6 (3.3) 99-04	SIRES3466	SI	-	-	-	-	-	SI	-	-	N/A
	FRONTIER	TORNILLO ESTABILIZADOR	V6 (3.3) 99-04	SIRK6600	SI	-	-	-	-	-	-	-	-	N/A
	FRONTIER	TORNILLO ESTABILIZADOR	V6 (3.3) 99-04	SIRK90389	SI	-	-	-	-	-	-	-	-	N/A
	FRONTIER	VARILLA BARRA	V6 (3.3) 99-04	SIR48560-3S125	-	-	-	-	-	-	-	-	2WD	CENTRAL
	FRONTIER	VARILLA BARRA	V6 (3.3) 99-04	SIR48560-3S525	-	-	-	-	-	-	-	-	4WD	CENTRAL
	FRONTIER	VARILLA BARRA	V6 (3.3) 99-04	SIR1216001	-	-	-	-	-	-	-	-	4WD	LATERAL
	FRONTIER	VARILLA BARRA	V6 (3.3) 99-04	SIR1216003	-	-	-	-	-	-	-	-	2WD	LATERAL
	FRONTIER	BUJE	V6 (3.5) 08-10	SIR1416006	SI	-	SI	SI	-	SI	-	-	2WD/ 4WD	N/A
	FRONTIER	BUJE	V6 (3.5) 09-11	SIR1416005	-	-	-	-	SI	-	-	-	-	DE HORQUILLA, 2 PIEZAS
	FRONTIER	HORQUILLA	V6 (3.5) 09-11	SIR1516010	-	-	SI	-	-	SI	-	-	-	N/A
	FRONTIER	HORQUILLA	V6 (3.5) 09-11	SIR1516019	-	-	-	SI	SI	-	-	-	-	N/A
	FRONTIER	HORQUILLA	V6 (3.5) 09-11	SIR1516020	-	-	SI	-	SI	-	-	-	2WD/ 4WD	N/A
	FRONTIER	RÓTULA	V6 (3.5) 09-11	SIR1016008	-	-	-	-	-	SI	-	-	-	N/A
	FRONTIER	RÓTULA	V6 (3.5) 09-11	SIR1016010	-	-	-	-	SI	-	-	-	-	N/A
	FRONTIER	SOPORTE MOTOR	V6 (3.5) 08-10	SM3461H	SI	-	SI	SI	-	-	-	-	-	HIDRAULICO
	FRONTIER	TERMINAL	V6 (3.5) 09-11	SIR1116005	-	-	-	SI	-	-	SI	-	-	N/A
	FRONTIER	TORNILLO ESTABILIZADOR	V6 (3.5) 08-10	SIR2116038	SI	-	SI	-	-	-	-	-	-	N/A
	FRONTIER	BUJE	V6 (3.8) 20-23	SIR1416006	SI	-	SI	SI	-	SI	-	-	2WD/ 4WD	N/A
	FRONTIER	BUJE	V6 (4.0) 05-15	SIR1416005	-	-	-	-	SI	-	-	-	-	DE HORQUILLA, 2 PIEZAS
	FRONTIER	BUJE	V6 (4.0) 05-19	SIR1416006	SI	-	SI	SI	-	SI	-	-	2WD/ 4WD	N/A
	FRONTIER	HORQUILLA	V6 (4.0) 05-15	SIR1516010	-	-	SI	-	-	SI	-	-	-	N/A
	FRONTIER	HORQUILLA	V6 (4.0) 05-15	SIR1516019	-	-	-	SI	SI	-	-	-	-	N/A
	FRONTIER	HORQUILLA	V6 (4.0) 05-15	SIR1516020	-	-	SI	-	SI	-	-	-	2WD/ 4WD	N/A
	FRONTIER	RÓTULA	V6 (4.0) 05-15	SIR1016008	-	-	-	-	-	SI	-	-	-	N/A
	FRONTIER	RÓTULA	V6 (4.0) 05-15	SIR1016010	-	-	-	-	SI	-	-	-	-	N/A
	FRONTIER	SOPORTE FLECHA CARDAN	V6 (4.0) 05-19	SM1542	-	-	-	-	-	-	-	-	-	DIÁMETRO INTERIOR 40mm
	FRONTIER	SOPORTE MOTOR	V6 (4.0) 05-12	SM3461H	SI	-	SI	SI	-	-	-	-	-	HIDRAULICO
	FRONTIER	SOPORTE TRANSMISIÓN	V6 (4.0) 05-15	SM3462	-	SI	-	-	-	-	-	-	-	SOLIDO
	FRONTIER	TERMINAL	V6 (4.0) 05-15	SIR1116005	-	-	-	SI	-	-	SI	-	-	N/A
	FRONTIER	TORNILLO ESTABILIZADOR	V6 (4.0) 05-15	SIR2116038	SI	-	SI	-	-	-	-	-	-	N/A

NISSAN

Block **Modelo – Producto – Motor – Especificaciones**

27	Modelos	Productos	Motor/años	SKU	Del.	Tras.	Der.	Izq.	Sup.	Inf.	Ext.	Int.	Tracc.	Especificaciones
	FRONTIER	BRAZO AUXILIAR	L4 (2.5) 99-99	SIR48530-3S125	-	-	-	-	-	-	-	-	2WD	N/A
	FRONTIER	BUJE	L4 (2.5) 05-23	SIR1416006	SI	-	SI	SI	-	SI	-	-	2WD/4WD	N/A
	FRONTIER	BUJE	L4 (2.5) 06-15	SIR1416005	-	-	-	-	SI	-	-	-	-	DE HORQUILLA, 2 PIEZAS
	FRONTIER	BUJE	L4 (2.5) TURBO DIESEL 08-20	SIR1416006	SI	-	SI	SI	-	SI	-	-	2WD/4WD	N/A
	FRONTIER	HORQUILLA	L4 (2.5) 99-99	SIR1516027	-	-	-	SI	SI	-	-	-	2WD	N/A
	FRONTIER	HORQUILLA	L4 (2.5) 06-15	SIR1516010	-	-	SI	-	-	SI	-	-	-	N/A
	FRONTIER	HORQUILLA	L4 (2.5) 06-15	SIR1516019	-	-	-	SI	SI	-	-	-	-	N/A
	FRONTIER	HORQUILLA	L4 (2.5) 06-18	SIR1516020	-	-	SI	-	SI	-	-	-	2WD/4WD	N/A
	FRONTIER	RÓTULA	L4 (2.5) 06-15	SIR1016008	-	-	-	-	-	SI	-	-	-	N/A
	FRONTIER	RÓTULA	L4 (2.5) 06-18	SIR1016010	-	-	-	-	SI	-	-	-	-	N/A
	FRONTIER	SOPORTE FLECHA CARDAN	L4 (2.5) 05-19	SM1542	-	-	-	-	-	-	-	-	-	DIÁMETRO INTERIOR 40mm
	FRONTIER	SOPORTE MOTOR	L4 (2.5) 05-18	SM3668	SI	-	SI	SI	-	-	-	-	-	SOLIDO
	FRONTIER	SOPORTE TRANSMISIÓN	L4 (2.5) 05-18	SM3462	-	SI	-	-	-	-	-	-	-	SOLIDO
	FRONTIER	TERMINAL	L4 (2.5) 06-18	SIR1116005	-	-	-	SI	-	-	SI	-	-	N/A
	FRONTIER	TERMINAL	L4 (2.5) 16-20	SIR1316028	-	-	-	-	-	-	-	SI	-	N/A
	FRONTIER	TORNILLO ESTABILIZADOR	L4 (2.5) 05-18	SIR2116038	SI	-	SI	-	-	-	-	-	-	N/A
	FRONTIER	TORNILLO ESTABILIZADOR	L4 (2.5) 16-20	SIR2116053	SI	-	-	SI	-	-	-	-	-	N/A
	FRONTIER	BRAZO AUXILIAR	L4 (3.0) 02-04	SIR48530-3S125	-	-	-	-	-	-	-	-	2WD	N/A
	FRONTIER	BUJE	L4 (3.0) 02-04	SIR1416015	-	-	-	-	SI	-	-	-	-	2 PIEZAS
	FRONTIER	BUJE	L4 (3.0) 06-06	SIR1416005	-	-	-	-	SI	-	-	-	-	DE HORQUILLA, 2 PIEZAS
	FRONTIER	GOMA	L4 (3.0) 02-04	SIRK9375A	-	-	-	-	-	-	-	-	-	PARA BARRA ESTABILIZADORA
	FRONTIER	GOMA VARILLA	L4 (3.0) 02-04	SIR54476-F4000	-	-	-	-	-	-	-	-	-	PARA BARRA TENSORA
	FRONTIER	HORQUILLA	L4 (3.0) 99-04	SIR1516035	SI	-	-	SI	-	SI	-	-	4WD	16mm
	FRONTIER	HORQUILLA	L4 (3.0) 99-04	SIR1516028	-	-	-	-	SI	-	-	-	2WD	N/A
	FRONTIER	HORQUILLA	L4 (3.0) 99-04	SIR54501-01G90	-	-	-	SI	-	SI	-	-	2WD	N/A
	FRONTIER	HORQUILLA	L4 (3.0) 02-04	SIR1516036	-	-	SI	-	-	SI	-	-	-	16mm
	FRONTIER	HORQUILLA	L4 (3.0) 02-04	SIR1516027	-	-	-	SI	SI	-	-	-	2WD	N/A
	FRONTIER	HORQUILLA	L4 (3.0) 06-06	SIR1516010	-	-	SI	-	-	SI	-	-	-	N/A
	FRONTIER	HORQUILLA	L4 (3.0) 06-06	SIR1516019	-	-	-	SI	SI	-	-	-	-	N/A
	FRONTIER	HORQUILLA	L4 (3.0) 06-06	SIR1516020	-	-	SI	-	SI	-	-	-	2WD/4WD	N/A
	FRONTIER	RÓTULA	L4 (3.0) 02-04	SIRK80591	SI	-	-	-	-	SI	-	-	-	N/A
	FRONTIER	RÓTULA	L4 (3.0) 02-04	SIRK90663	SI	-	-	-	-	SI	-	-	-	N/A
	FRONTIER	RÓTULA	L4 (3.0) 06-06	SIR1016008	-	-	-	-	-	SI	-	-	-	N/A
	FRONTIER	RÓTULA	L4 (3.0) 06-06	SIR1016010	-	-	-	-	SI	-	-	-	-	N/A
	FRONTIER	TERMINAL	L4 (3.0) 02-04	SIRES3660	-	-	-	-	-	-	-	-	-	N/A
	FRONTIER	TERMINAL	L4 (3.0) 02-04	SIRES3466	SI	-	-	-	-	-	SI	-	-	N/A
	FRONTIER	TERMINAL	L4 (3.0) 06-06	SIR1116005	-	-	-	SI	-	-	SI	-	-	N/A
	FRONTIER	TORNILLO ESTABILIZADOR	L4 (3.0) 02-04	SIRK6600	SI	-	-	-	-	-	-	-	-	N/A
	FRONTIER	TORNILLO ESTABILIZADOR	L4 (3.0) 02-04	SIRK90389	SI	-	-	-	-	-	-	-	-	N/A
	FRONTIER	TORNILLO ESTABILIZADOR	L4 (3.0) 05-05	SIR2116038	SI	-	SI	-	-	-	-	-	-	N/A
	FRONTIER	VARILLA BARRA	L4 (3.0) 99-04	SIR48560-3S125	-	-	-	-	-	-	-	-	2WD	CENTRAL
	FRONTIER	VARILLA BARRA	L4 (3.0) 99-04	SIR48560-3S525	-	-	-	-	-	-	-	-	4WD	CENTRAL
	FRONTIER	VARILLA BARRA	L4 (3.0) 99-04	SIR1216001	-	-	-	-	-	-	-	-	4WD	LATERAL
	FRONTIER	VARILLA BARRA	L4 (3.0) 02-04	SIR1216003	-	-	-	-	-	-	-	-	2WD	LATERAL
	FRONTIER	BRAZO AUXILIAR	V6 (3.3) 99-04	SIR48530-3S125	-	-	-	-	-	-	-	-	2WD	N/A

NISSAN

Block		Modelo - Producto - Motor - Especificaciones												
28	Modelos	Productos	Motor/años	Sku	Del.	Tras.	Der.	Izq.	Sup.	Inf.	Ext.	Int.	Tracc.	Especificaciones
	ICHI VAN	SOPORTE MOTOR	L4 (1.8) 87-93	SM1834	SI	-	SI	SI	-	-	-	-	-	SOLIDO
	ICHI VAN	TORNILLO ESTABILIZADOR	L4 (1.8) 87-93	SIRK440	SI	-	-	-	-	-	-	-	-	N/A
	ICHI VAN	TORNILLO ESTABILIZADOR	L4 (2.4) 89-93	SIRK440	SI	-	-	-	-	-	-	-	-	N/A

29	Modelos	Productos	Motor/años	Sku	Del.	Tras.	Der.	Izq.	Sup.	Inf.	Ext.	Int.	Tracc.	Especificaciones
	JUKE	BUJE	L4 (1.6) 12-15	SIR1416011	-	-	-	-	-	SI	-	-	-	GRANDE
	JUKE	RÓTULA	L4 (1.6) 12-13	SIR1016009	-	-	-	-	-	SI	-	-	-	N/A
	JUKE	SOPORTE MOTOR	L4 (1.6) 11-13	SM4297H	SI	-	SI	-	-	-	-	-	-	HIDRAULICO
	JUKE	SOPORTE TORSIÓN	L4 (1.6) 11-17	SM4250	-	SI	-	-	-	SI	-	-	-	SOLIDO
	JUKE	SOPORTE TORSIÓN	L4 (1.6) 11-17	SM4249	-	-	SI	-	SI	-	-	-	-	SOLIDO
	JUKE	SOPORTE TRANSMISIÓN	L4 (1.6) 11-18	SM4462	-	-	-	SI	-	-	-	-	-	ESTANDAR, SOLIDO

30	Modelos	Productos	Motor/años	Sku	Del.	Tras.	Der.	Izq.	Sup.	Inf.	Ext.	Int.	Tracc.	Especificaciones
	KICKS	BUJE	L4 (1.6) 17-17	SIR1416042	-	-	-	-	-	SI	-	-	-	CHICO
	KICKS	BUJE	L4 (1.6) 17-17	SIR1416043	-	-	-	-	-	SI	-	-	-	GRANDE
	KICKS	RÓTULA	L4 (1.6) 17-18	SIR1016011	-	-	-	-	-	SI	-	-	-	N/A

31	Modelos	Productos	Motor/años	Sku	Del.	Tras.	Der.	Izq.	Sup.	Inf.	Ext.	Int.	Tracc.	Especificaciones
	LUCINO	BUJE	L4 (1.6) 96-00	SIR54570-4B000	-	-	-	-	-	SI	-	-	-	N/A
	LUCINO	BUJE	L4 (1.6) 97-00	SIR1416017	-	-	-	-	-	SI	-	-	-	CHICO
	LUCINO	BUJE	L4 (1.6) 97-00	SIR54560-50A00	-	-	-	-	-	SI	-	-	-	CHICO
	LUCINO	HORQUILLA	L4 (1.6) 96-00	SIR54500-F4300	-	-	SI	-	-	SI	-	-	-	N/A
	LUCINO	RESORTES	L4 (1.6) 96-00	SIRF4304	-	SI	-	-	-	-	-	-	-	N/A
	LUCINO	RÓTULA	L4 (1.6) 96-00	SIR40160-F4200	-	-	-	-	-	SI	-	-	-	N/A
	LUCINO	SOPORTE MOTOR	L4 (1.6) 96-00	SM6307R	SI	SI	-	-	-	-	-	-	-	REPUESTO DE SOPORTE
	LUCINO	SOPORTE MOTOR	L4 (1.6) 96-00	SM1060	-	SI	-	-	-	-	-	-	-	TRANSMISIÓN AUTOMÁTICA, SOLIDO
	LUCINO	TORNILLO ESTABILIZADOR	L4 (1.6) 97-00		SI	-	-	-	-	-	-	-	-	N/A
	LUCINO	VARILLA BARRA	L4 (1.6) 97-00	SIR48510-4B000	-	-	-	-	-	-	-	-	-	LATERAL
	LUCINO	BUJE	L4 (2.0) 96-00	SIR1416017	-	-	-	-	-	SI	-	-	-	CHICO
	LUCINO	BUJE	L4 (2.0) 96-00	SIR54560-50A00	-	-	-	-	-	SI	-	-	-	CHICO
	LUCINO	BUJE	L4 (2.0) 96-00	SIR54570-4B000	-	-	-	-	-	SI	-	-	-	N/A
	LUCINO	HORQUILLA	L4 (2.0) 96-00	SIR54500-F4300	-	-	SI	-	-	SI	-	-	-	N/A
	LUCINO	RESORTES	L4 (2.0) 96-00	SIRF4304	-	SI	-	-	-	-	-	-	-	N/A
	LUCINO	RÓTULA	L4 (2.0) 96-00	SIR40160-F4200	-	-	-	-	-	SI	-	-	-	N/A
	LUCINO	SOPORTE MOTOR	L4 (2.0) 00-00	SM1288	SI	-	SI	-	-	-	-	-	-	SOLIDO
	LUCINO	SOPORTE MOTOR	L4 (2.0) 95-00	SM1060	-	SI	-	-	-	-	-	-	-	TRANSMISIÓN AUTOMÁTICA, SOLIDO
	LUCINO	SOPORTE TRANSMISIÓN	L4 (2.0) 95-98	SM6685	-	-	-	-	-	-	-	-	-	ESTANDAR, SOLIDO
	LUCINO	TORNILLO ESTABILIZADOR	L4 (2.0) 96-00		SI	-	-	-	-	-	-	-	-	N/A
	LUCINO	VARILLA BARRA	L4 (2.0) 96-00	SIR48510-4B000	-	-	-	-	-	-	-	-	-	LATERAL

32	Modelos	Productos	Motor/años	Sku	Del.	Tras.	Der.	Izq.	Sup.	Inf.	Ext.	Int.	Tracc.	Especificaciones
	MARCH	BUJE	L4 (1.6) 11-13	SIR1416042	-	-	-	-	-	SI	-	-	-	CHICO
	MARCH	BUJE	L4 (1.6) 11-13	SIR1416043	-	-	-	-	-	SI	-	-	-	GRANDE
	MARCH	HORQUILLA	L4 (1.6) 11-17	SIR1516049	-	-	-	SI	-	SI	-	-	-	N/A
	MARCH	HORQUILLA	L4 (1.6) 11-17	SIR1516050	-	-	SI	-	-	SI	-	-	-	N/A

NISSAN

Block		Modelo - Producto - Motor - Especificaciones												
32	Modelos	Productos	Motor/años	SKU	Del.	Tras.	Der.	Izq.	Sup.	Inf.	Ext.	Int.	Tracc.	Especificaciones
	MARCH	RÓTULA	L4 (1.6) 11-18	SIR1016011	-	-	-	-	-	SI	-	-	-	N/A
	MARCH	SOPORTE MOTOR	L4 (1.6) 11-18	SM3588H	SI	-	SI	-	-	-	-	-	-	SOLIDO
	MARCH	SOPORTE TORSIÓN	L4 (1.6) 11-18	SM3587	-	SI	-	-	-	-	-	-	-	SOLIDO
	MARCH	TERMINAL	L4 (1.6) 11-13	SIR1116024	-	-	SI	-	-	-	SI	-	-	N/A
	MARCH	TERMINAL	L4 (1.6) 11-13	SIR1116025	-	-	-	SI	-	-	SI	-	-	N/A
	MARCH	TERMINAL	L4 (1.6) 11-18	SIR1316020	-	-	-	-	-	-	-	SI	-	N/A

33	Modelos	Productos	Motor/años	SKU	Del.	Tras.	Der.	Izq.	Sup.	Inf.	Ext.	Int.	Tracc.	Especificaciones
	MAXIMA	BUJE	L4 (1.6) 86-86	SIR54590-01E00	-	-	-	SI	-	SI	-	-	-	CHICO
	MAXIMA	BUJE	L4 (1.6) 86-86	SIR54570-0E010	-	-	-	-	-	SI	-	-	-	GRANDE
	MAXIMA	TERMINAL	L4 (1.6) 86-86	SIREV169	SI	-	-	-	-	-	-	SI	-	N/A
	MAXIMA	BUJE	L4 (1.8) 86-86	SIR54590-01E00	-	-	-	SI	-	SI	-	-	-	CHICO
	MAXIMA	BUJE	L4 (1.8) 86-86	SIR54570-0E010	-	-	-	-	-	SI	-	-	-	GRANDE
	MAXIMA	TERMINAL	L4 (1.8) 86-86	SIREV169	SI	-	-	-	-	-	-	SI	-	N/A
	MAXIMA	BUJE	V6 (3.0) 85-01	SIR54590-01E00	-	-	-	SI	-	SI	-	-	-	CHICO
	MAXIMA	BUJE	V6 (3.0) 85-94	SIR54570-0E010	-	-	-	-	-	SI	-	-	-	GRANDE
	MAXIMA	BUJE	V6 (3.0) 95-99	SIR54570-4B000	-	-	-	-	-	SI	-	-	-	N/A
	MAXIMA	SOPORTE MOTOR	V6 (3.0) 00-01	SM7321	SI	-	SI	-	-	-	-	-	-	TRANSMISION AUTOMATICA, SOLIDO
	MAXIMA	SOPORTE MOTOR	V6 (3.0) 89-94	SM6340	-	SI	SI	-	-	-	-	-	-	SOLIDO
	MAXIMA	SOPORTE MOTOR	V6 (3.0) 95-01	SM1393	-	SI	-	-	-	-	-	-	-	SOLIDO
	MAXIMA	SOPORTE MOTOR	V6 (3.0) 95-99	SM7305	SI	-	-	-	-	-	-	-	-	SOLIDO
	MAXIMA	SOPORTE TRANSMISIÓN	V6 (3.0) 95-01	SM7313	-	-	-	-	-	-	-	-	-	SOLIDO
	MAXIMA	TERMINAL	V6 (3.0) 85-88	SIREV169	SI	-	-	-	-	-	-	SI	-	N/A
	MAXIMA	TERMINAL	V6 (3.0) 00-01	SIR1316007	-	-	-	-	-	-	-	SI	-	N/A
	MAXIMA	TERMINAL	V6 (3.0) 00-01	SIRE3407	-	-	-	-	-	-	SI	-	-	N/A
	MAXIMA	TORNILLO ESTABILIZADOR	V6 (3.0) 95-99	SIR54618-0Z800	SI	-	-	-	-	-	-	-	-	N/A
	MAXIMA	TORNILLO ESTABILIZADOR	V6 (3.0) 95-99	SIRK9824	SI	-	-	-	-	-	-	-	-	N/A
	MAXIMA	BUJE	V6 (3.5) 02-03	SIR54590-01E00	-	-	-	SI	-	SI	-	-	-	CHICO
	MAXIMA	BUJE	V6 (3.5) 04-08	SIR1416024	-	-	-	-	-	SI	-	-	-	CHICO
	MAXIMA	BUJE	V6 (3.5) 04-08	SIR1416025	-	-	-	-	-	SI	-	-	-	GRANDE CON SOPORTE DE HORQUILLA
	MAXIMA	BUJE	V6 (3.5) 04-08	SIR1416059	-	-	-	-	-	-	-	-	-	GRANDE SIN SOPORTE
	MAXIMA	BUJE	V6 (3.5) 09-14	SIR1416050	-	-	-	-	-	SI	-	-	-	GRANDE DE HORQUILLA
	MAXIMA	BUJE	V6 (3.5) 09-16	SIR1416051	-	-	-	-	-	SI	-	-	-	PARA HORQUILLA, CHICO
	MAXIMA	SOPORTE MOTOR	V6 (3.5) 02-03	SM7305	SI	-	-	-	-	-	-	-	-	SOLIDO
	MAXIMA	SOPORTE MOTOR	V6 (3.5) 02-03	SM1393	-	SI	-	-	-	-	-	-	-	SOLIDO
	MAXIMA	SOPORTE MOTOR	V6 (3.5) 02-08	SM1405S	-	SI	-	-	-	-	-	-	-	SOLIO, SIN SENSOR
	MAXIMA	SOPORTE MOTOR	V6 (3.5) 02-16	SM3553H	-	SI	-	-	-	-	-	-	-	HIDRAULICO
	MAXIMA	SOPORTE MOTOR	V6 (3.5) 03-03	SM7321	SI	-	SI	-	-	-	-	-	-	TRANSMISION AUTOMATICA, SOLIDO
	MAXIMA	SOPORTE MOTOR	V6 (3.5) 04-08	SM1391HE	SI	-	-	-	-	-	-	-	-	ELECTRO HIDRAULICO CON SENSOR
	MAXIMA	SOPORTE MOTOR	V6 (3.5) 04-08	SM1391	SI	-	-	-	-	-	-	-	-	SOLIDO, SIN SENSOR
	MAXIMA	SOPORTE MOTOR	V6 (3.5) 04-08	SM1353	SI	-	SI	-	-	-	-	-	-	TRANSMISIÓN AUTOMÁTICA CVT, SOLIDO
	MAXIMA	SOPORTE MOTOR	V6 (3.5) 09-14	SM1663H	SI	-	SI	-	-	-	-	-	-	HIDRAULICO
	MAXIMA	SOPORTE TORSIÓN	V6 (3.5) 09-14	SM1664	-	-	SI	-	-	-	-	-	-	SOLIDO
	MAXIMA	SOPORTE TRANSMISIÓN	V6 (3.5) 02-03	SM4811	-	-	-	-	-	-	-	-	-	SOLIDO
	MAXIMA	SOPORTE TRANSMISIÓN	V6 (3.5) 04-08	SM1420	-	-	-	SI	-	-	-	-	-	AUTOMATICA, SOLIDO

NISSAN

Block		Modelo - Producto - Motor - Especificaciones												
33	Modelos	Productos	Motor/años	SKU	Del.	Tras.	Der.	Izg.	Sup.	Inf.	Ext.	Int.	Tracc.	Especificaciones
	MAXIMA	SOPORTE TRANSMISIÓN	V6 (3.5) 07-08	SM3946	-	-	-	SI	-	-	-	-	-	AUTOMATICA CVT, SOLIDO
	MAXIMA	TERMINAL	V6 (3.5) 02-03	SIR1316007	-	-	-	-	-	-	-	SI	-	N/A
	MAXIMA	TERMINAL	V6 (3.5) 02-08	SIRES3407	-	-	-	-	-	-	SI	-	-	N/A
	MAXIMA	TERMINAL	V6 (3.5) 04-08	SIR1316001	-	-	-	-	-	-	-	SI	-	N/A
	MAXIMA	TERMINAL	V6 (3.5) 09-20	SIR1116017	-	-	-	SI	-	-	SI	-	-	N/A
	MAXIMA	TORNILLO ESTABILIZADOR	V6 (3.5) 04-08	SIRK90352	SI	-	-	SI	-	-	-	-	-	N/A
	MAXIMA	TORNILLO ESTABILIZADOR	V6 (3.5) 04-08	SIRK90353	SI	-	SI	-	-	-	-	-	-	N/A
	MAXIMA	TORNILLO ESTABILIZADOR	V6 (3.5) 09-16	SIR2116041	-	-	-	SI	-	-	-	-	-	N/A
	MAXIMA	TORNILLO ESTABILIZADOR	V6 (3.5) 09-16	SIR2116042	-	-	SI	-	-	-	-	-	-	N/A

34	Modelos	Productos	Motor/años	SKU	Del.	Tras.	Der.	Izg.	Sup.	Inf.	Ext.	Int.	Tracc.	Especificaciones
	MICRA	BUJE	L4 (1.0) 06-06	SIR1416009	-	-	-	-	-	SI	-	-	-	GRANDE DE HORQUILLA
	MICRA	BUJE	L4 (1.0) 06-06	SIR1416007	-	-	-	-	-	SI	-	-	-	PARA HORQUILLA, CHICO
	MICRA	TERMINAL	L4 (1.0) 06-06	SIR7701-047-415	-	-	-	SI	-	-	SI	-	-	N/A
	MICRA	TERMINAL	L4 (1.0) 06-06	SIR7701-047-416	-	-	SI	-	-	-	SI	-	-	N/A
	MICRA	BUJE	L4 (1.2) 07-08	SIR1416009	-	-	-	-	-	SI	-	-	-	GRANDE DE HORQUILLA
	MICRA	BUJE	L4 (1.2) 07-08	SIR1416007	-	-	-	-	-	SI	-	-	-	PARA HORQUILLA, CHICO
	MICRA	TERMINAL	L4 (1.2) 07-08	SIR7701-047-415	-	-	-	SI	-	-	SI	-	-	N/A
	MICRA	TERMINAL	L4 (1.2) 07-08	SIR7701-047-416	-	-	SI	-	-	-	SI	-	-	N/A
	MICRA	BUJE	L4 (1.4) 06-08	SIR1416009	-	-	-	-	-	SI	-	-	-	GRANDE DE HORQUILLA
	MICRA	BUJE	L4 (1.4) 06-08	SIR1416007	-	-	-	-	-	SI	-	-	-	PARA HORQUILLA, CHICO
	MICRA	SOPORTE MOTOR	L4 (1.4) 05-07	SM3576H	SI	-	SI	-	-	-	-	-	-	HIDRAULICO
	MICRA	SOPORTE MOTOR	L4 (1.4) 05-10	SM1088H	SI	-	SI	-	-	-	-	-	-	HIDRAULICO
	MICRA	SOPORTE TORSIÓN	L4 (1.4) 05-08	SM1349	-	SI	-	-	-	-	-	-	-	SOLIDO
	MICRA	TERMINAL	L4 (1.4) 06-08	SIR7701-047-415	-	-	-	SI	-	-	SI	-	-	N/A
	MICRA	TERMINAL	L4 (1.4) 06-08	SIR7701-047-416	-	-	SI	-	-	-	SI	-	-	N/A
	MICRA	BUJE	L4 (1.6) 05-08	SIR1416009	-	-	-	-	-	SI	-	-	-	GRANDE DE HORQUILLA
	MICRA	BUJE	L4 (1.6) 05-08	SIR1416007	-	-	-	-	-	SI	-	-	-	PARA HORQUILLA, CHICO
	MICRA	TERMINAL	L4 (1.6) 05-08	SIR7701-047-415	-	-	-	SI	-	-	SI	-	-	N/A
	MICRA	TERMINAL	L4 (1.6) 05-08	SIR7701-047-416	-	-	SI	-	-	-	SI	-	-	N/A

35	Modelos	Productos	Motor/años	SKU	Del.	Tras.	Der.	Izg.	Sup.	Inf.	Ext.	Int.	Tracc.	Especificaciones
	MURANO	TORNILLO ESTABILIZADOR	L4 (2.5) 16-19	SIR2116041	-	-	-	SI	-	-	-	-	-	N/A
	MURANO	TORNILLO ESTABILIZADOR	L4 (2.5) 16-19	SIR2116042	-	-	SI	-	-	-	-	-	-	N/A
	MURANO	BUJE	V6 (3.5) 03-08	SIR1416024	-	-	-	-	-	SI	-	-	-	CHICO
	MURANO	BUJE	V6 (3.5) 09-14	SIR1416050	-	-	-	-	-	SI	-	-	-	GRANDE DE HORQUILLA
	MURANO	BUJE	V6 (3.5) 09-14	SIR1416051	-	-	-	-	-	SI	-	-	-	PARA HORQUILLA, CHICO
	MURANO	HORQUILLA	V6 (3.5) 03-07	SIRMS30153	SI	-	SI	-	-	SI	-	-	-	N/A
	MURANO	RÓTULA	V6 (3.5) 03-08	SIR1016007	-	-	-	-	-	SI	-	-	-	N/A
	MURANO	SOPORTE MOTOR	V6 (3.5) 02-07	SM1391HE	SI	-	-	-	-	-	-	-	-	ELECTRO HIDRAULICO CON SENSOR
	MURANO	SOPORTE MOTOR	V6 (3.5) 02-07	SM1391RS	SI	-	-	-	-	-	-	-	-	REPUESTO: 1391/ 1354/ 1355/ 1405, CON SENSOR
	MURANO	SOPORTE MOTOR	V6 (3.5) 03-07	SM1355HE	-	SI	-	-	-	-	-	-	4WD	ELECTRO HIDRAULICO, ANTI VUELCO CON SENSOR, 1 PIEZA
	MURANO	SOPORTE MOTOR	V6 (3.5) 03-07	SM1391	SI	-	-	-	-	-	-	-	-	SOLIDO, SIN SENSOR
	MURANO	SOPORTE MOTOR	V6 (3.5) 03-07	SM1405S	-	SI	-	-	-	-	-	-	-	SOLIO, SIN SENSOR
	MURANO	SOPORTE MOTOR	V6 (3.5) 03-07	SM1353	SI	-	SI	-	-	-	-	-	-	TRANSMISIÓN AUTOMATICA CVT, SOLIDO

NISSAN

Block **Modelo – Producto – Motor – Especificaciones**

35	Modelos	Productos	Motor/años	SKU	Del.	Tras.	Der.	Izq.	Sup.	Inf.	Ext.	Int.	Tracc.	Especificaciones
	MURANO	SOPORTE TORSIÓN	V6 (3.5) 03-15	SM1664	-	-	SI	-	-	-	-	-	-	SOLIDO
	MURANO	SOPORTE TRANSMISIÓN	V6 (3.5) 03-07	SM3946	-	-	-	SI	-	-	-	-	-	AUTOMÁTICA CVT, SOLIDO
	MURANO	SOPORTE TRANSMISIÓN	V6 (3.5) 03-08	SM1217	-	-	-	SI	-	-	-	-	-	AUTOMÁTICA 4 VELOCIDADES, SOLIDO
	MURANO	SOPORTE TRANSMISIÓN	V6 (3.5) 09-14	SM4309	-	-	-	-	-	-	-	-	-	SOLIDO
	MURANO	SOPORTE TRANSMISIÓN	V6 (3.5) 15-15	SM4485	-	-	-	-	-	-	-	-	-	SOLIDO
	MURANO	TERMINAL	V6 (3.5) 09-15	SIR1116017	-	-	-	SI	-	-	SI	-	-	N/A
	MURANO	TORNILLO ESTABILIZADOR	V6 (3.5) 03-07	SIRK80255	SI	-	-	SI	-	-	-	-	-	N/A
	MURANO	TORNILLO ESTABILIZADOR	V6 (3.5) 03-07	SIRK80256	SI	-	SI	-	-	-	-	-	-	N/A
	MURANO	TORNILLO ESTABILIZADOR	V6 (3.5) 15-15	SIR2116041	-	-	-	SI	-	-	-	-	-	N/A
	MURANO	TORNILLO ESTABILIZADOR	V6 (3.5) 15-15	SIR2116042	-	-	SI	-	-	-	-	-	-	N/A

36	Modelos	Productos	Motor/años	SKU	Del.	Tras.	Der.	Izq.	Sup.	Inf.	Ext.	Int.	Tracc.	Especificaciones
	NOTE	BUJE	L4 (1.4) 13-13	SIR1416042	-	-	-	-	-	SI	-	-	-	CHICO
	NOTE	BUJE	L4 (1.4) 13-13	SIR1416043	-	-	-	-	-	SI	-	-	-	GRANDE
	NOTE	HORQUILLA	L4 (1.4) 12-13	SIR1516049	-	-	-	SI	-	SI	-	-	-	N/A
	NOTE	HORQUILLA	L4 (1.4) 12-13	SIR1516050	-	-	SI	-	-	SI	-	-	-	N/A
	NOTE	RÓTULA	L4 (1.4) 13-13	SIR1016011	-	-	-	-	-	SI	-	-	-	N/A
	NOTE	TERMINAL	L4 (1.4) 13-13	SIR1116024	-	-	SI	-	-	-	SI	-	-	N/A
	NOTE	TERMINAL	L4 (1.4) 13-13	SIR1116025	-	-	-	SI	-	-	SI	-	-	N/A
	NOTE	TERMINAL	L4 (1.4) 13-13	SIR1316020	-	-	-	-	-	-	-	SI	-	N/A
	NOTE	HORQUILLA	L4 (1.6) 14-15	SIR1516049	-	-	-	SI	-	SI	-	-	-	N/A
	NOTE	HORQUILLA	L4 (1.6) 14-15	SIR1516050	-	-	SI	-	-	SI	-	-	-	N/A
	NOTE	RÓTULA	L4 (1.6) 14-15	SIR1016011	-	-	-	-	-	SI	-	-	-	N/A
	NOTE	SOPORTE MOTOR	L4 (1.6) 14-18	SM3588H	SI	-	SI	-	-	-	-	-	-	SOLIDO
	NOTE	SOPORTE TORSIÓN	L4 (1.6) 14-18	SM3587	-	SI	-	-	-	-	-	-	-	SOLIDO
	NOTE	TERMINAL	L4 (1.6) 14-15	SIR1316020	-	-	-	-	-	-	-	SI	-	N/A
	NOTE	TORNILLO ESTABILIZADOR	L4 (1.6) 14-15	SIR2116019	SI	-	-	-	-	-	-	-	-	N/A

37	Modelos	Productos	Motor/años	SKU	Del.	Tras.	Der.	Izq.	Sup.	Inf.	Ext.	Int.	Tracc.	Especificaciones
	NP 300	BRAZO AUXILIAR	L4 (2.4) 09-14	SIR48530-3S125	-	-	-	-	-	-	-	-	2WD	N/A
	NP 300	BUJE	L4 (2.4) 10-14	SIR1416015	-	-	-	-	SI	-	-	-	-	2 PIEZAS
	NP 300	BUJE	L4 (2.4) 15-16	SIR1416006	SI	-	SI	SI	-	SI	-	-	2WD/ 4WD	N/A
	NP 300	GOMA	L4 (2.4) 09-14	SIRK9375A	-	-	-	-	-	-	-	-	-	PARA BARRA ESTABILIZADORA
	NP 300	GOMA VARILLA	L4 (2.4) 10-14	SIR54476-F4000	-	-	-	-	-	-	-	-	-	PARA BARRA TENSORA
	NP 300	HORQUILLA	L4 (2.4) 09-14	SIR1516036	-	-	SI	-	-	SI	-	-	-	16mm
	NP 300	HORQUILLA	L4 (2.4) 09-14	SIR54524-8B550	-	-	SI	-	SI	-	-	-	-	N/A
	NP 300	HORQUILLA	L4 (2.4) 10-14	SIR1516035	SI	-	-	SI	-	SI	-	-	4WD	16mm
	NP 300	SOPORTE MOTOR	L4 (2.4) 09-14	SM1658	SI	-	SI	-	-	-	-	-	-	SOLIDO
	NP 300	SOPORTE MOTOR	L4 (2.4) 09-14	SM1659	SI	-	-	SI	-	-	-	-	-	SOLIDO
	NP 300	TERMINAL	L4 (2.4) 10-14	SIRES3660	-	-	-	-	-	-	-	-	-	N/A
	NP 300	VARILLA BARRA	L4 (2.4) 09-14	SIR48560-3S125	-	-	-	-	-	-	-	-	2WD	CENTRAL
	NP 300	VARILLA BARRA	L4 (2.4) 09-14	SIR48560-3S525	-	-	-	-	-	-	-	-	4WD	CENTRAL
	NP 300	VARILLA BARRA	L4 (2.4) 09-14	SIR1216003	-	-	-	-	-	-	-	-	2WD	LATERAL
	NP 300	VARILLA BARRA	L4 (2.4) 10-14	SIR1216001	-	-	-	-	-	-	-	-	4WD	LATERAL
	NP 300	BRAZO AUXILIAR	L4 (2.5) 09-14	SIR48530-3S125	-	-	-	-	-	-	-	-	2WD	N/A

NISSAN

Block		Modelo - Producto - Motor - Especificaciones												
37	Modelos	Productos	Motor/años	SKU	Del.	Tras.	Der.	Izq.	Sup.	Inf.	Ext.	Int.	Tracc.	Especificaciones
	NP 300	BUJE	L4 (2.5) 09-14	SIR1416015	-	-	-	-	SI	-	-	-	-	2 PIEZAS
	NP 300	BUJE	L4 (2.5) 15-23	SIR1416006	SI	-	SI	SI	-	SI	-	-	2WD/ 4WD	N/A
	NP 300	GOMA	L4 (2.5) 09-14	SIRK9375A	-	-	-	-	-	-	-	-	-	PARA BARRA ESTABILIZADORA
	NP 300	GOMA VARILLA	L4 (2.5) 09-14	SIR54476-F4000	-	-	-	-	-	-	-	-	-	PARA BARRA TENSORA
	NP 300	HORQUILLA	L4 (2.5) 09-14	SIR1516035	SI	-	-	SI	-	SI	-	-	4WD	16mm
	NP 300	HORQUILLA	L4 (2.5) 09-14	SIR1516036	-	-	SI	-	-	SI	-	-	-	16mm
	NP 300	HORQUILLA	L4 (2.5) 09-14	SIR54524-8B550	-	-	SI	-	SI	-	-	-	-	N/A
	NP 300	HORQUILLA	L4 (2.5) 15-16	SIR1516019	-	-	-	SI	SI	-	-	-	-	N/A
	NP 300	HORQUILLA	L4 (2.5) 15-19	SIR1516020	-	-	SI	-	SI	-	-	-	2WD/ 4WD	N/A
	NP 300	RÓTULA	L4 (2.5) 15-19	SIR1016010	-	-	-	-	SI	-	-	-	-	N/A
	NP 300	TERMINAL	L4 (2.5) 09-14	SIRES3660	-	-	-	-	-	-	-	-	-	N/A
	NP 300	TERMINAL	L4 (2.5) 15-19	SIR1116005	-	-	-	SI	-	-	SI	-	-	N/A
	NP 300	TERMINAL	L4 (2.5) 15-21	SIR1316028	-	-	-	-	-	-	-	SI	-	N/A
	NP 300	TORNILLO ESTABILIZADOR	L4 (2.5) 15-21	SIR2116053	SI	-	-	SI	-	-	-	-	-	N/A
	NP 300	VARILLA BARRA	L4 (2.5) 09-14	SIR48560-3S125	-	-	-	-	-	-	-	-	2WD	CENTRAL
	NP 300	VARILLA BARRA	L4 (2.5) 09-14	SIR48560-3S525	-	-	-	-	-	-	-	-	4WD	CENTRAL
	NP 300	VARILLA BARRA	L4 (2.5) 09-14	SIR1216001	-	-	-	-	-	-	-	-	4WD	LATERAL
	NP 300	VARILLA BARRA	L4 (2.5) 09-14	SIR1216003	-	-	-	-	-	-	-	-	2WD	LATERAL
	NP 300	SOPORTE MOTOR	L4 (2.5) DIESEL 10-15	SM1658	SI	-	SI	-	-	-	-	-	-	SOLIDO
	NP 300	SOPORTE MOTOR	L4 (2.5) DIESEL 10-15	SM1659	SI	-	-	SI	-	-	-	-	-	SOLIDO

38	Modelos	Productos	Motor/años	SKU	Del.	Tras.	Der.	Izq.	Sup.	Inf.	Ext.	Int.	Tracc.	Especificaciones
	NP 300 FRONTIER	BUJE	L4 (2.5) 16-20	SIR1416006	SI	-	SI	SI	-	SI	-	-	2WD/ 4WD	N/A

39	Modelos	Productos	Motor/años	SKU	Del.	Tras.	Der.	Izq.	Sup.	Inf.	Ext.	Int.	Tracc.	Especificaciones
	NV1500	SOPORTE TRANSMISIÓN	V6 (4.0) 13-15	SM3462	-	SI	-	-	-	-	-	-	-	SOLIDO

40	Modelos	Productos	Motor/años	SKU	Del.	Tras.	Der.	Izq.	Sup.	Inf.	Ext.	Int.	Tracc.	Especificaciones
	NV2500HD	SOPORTE MOTOR	V8 (5.6) 12-17	SM1396	SI	-	SI	SI	-	-	-	-	-	SOLIDO

41	Modelos	Productos	Motor/años	SKU	Del.	Tras.	Der.	Izq.	Sup.	Inf.	Ext.	Int.	Tracc.	Especificaciones
	NV350 URVAN	TORNILLO ESTABILIZADOR	L4 (2.5) 14-20	SIR2116055	SI	-	-	SI	-	-	-	-	-	N/A

42	Modelos	Productos	Motor/años	SKU	Del.	Tras.	Der.	Izq.	Sup.	Inf.	Ext.	Int.	Tracc.	Especificaciones
	NV3500HD	SOPORTE MOTOR	V8 (5.6) 12-17	SM1396	SI	-	SI	SI	-	-	-	-	-	SOLIDO

43	Modelos	Productos	Motor/años	SKU	Del.	Tras.	Der.	Izq.	Sup.	Inf.	Ext.	Int.	Tracc.	Especificaciones
	NX1600	BASE DE AMORTIGUADOR	L4 (1.6) 91-93	SM5059	SI	-	-	-	-	-	-	-	-	SOLIDO
	NX1600	RÓTULA	L4 (1.6) 91-93	SIR40160-50Y00M4	SI	-	-	-	-	SI	-	-	-	SOBREMEDIDA
	NX1600	RÓTULA	L4 (1.6) 91-93	SIR40160-50Y00	SI	-	-	-	-	SI	-	-	-	N/A
	NX1600	RÓTULA	L4 (1.6) 91-93	SIRK9449	SI	-	-	-	-	SI	-	-	-	N/A
	NX1600	SOPORTE MOTOR	L4 (1.6) 91-93	SM6398	SI	-	SI	-	-	-	-	-	-	SOLIDO
	NX1600	SOPORTE MOTOR	L4 (1.6) 91-93	SM6686	SI	-	-	SI	-	-	-	-	-	SOLIDO
	NX1600	SOPORTE MOTOR	L4 (1.6) 91-93	SM6684	SI	-	-	-	-	-	-	-	-	SOLIDO
	NX1600	SOPORTE MOTOR	L4 (1.6) 91-93	SM6398R	SI	-	SI	-	-	-	-	-	-	SOLIDO, REPUESTO 6398

NISSAN

Block **Modelo – Producto – Motor – Especificaciones**

43	Modelos	Productos	Motor/años	Sku	Del.	Tras.	Der.	Izq.	Sup.	Inf.	Ext.	Int.	Tracc.	Especificaciones
	NX1600	SOPORTE MOTOR	L4 (1.6) 91-93	SM1060	-	SI	-	-	-	-	-	-	-	TRANSMISION AUTOMATICA, SOLIDO
	NX1600	SOPORTE TRANSMISIÓN	L4 (1.6) 91-93	SM6685	-	-	-	-	-	-	-	-	-	ESTANDAR, SOLIDO
	NX1600	SOPORTE TRANSMISIÓN	L4 (1.6) 91-93	SM6678	-	-	-	-	-	-	-	-	-	SOLIDO, REPUESTO 6685/ 6686

44	Modelos	Productos	Motor/años	Sku	Del.	Tras.	Der.	Izq.	Sup.	Inf.	Ext.	Int.	Tracc.	Especificaciones
	NX2000	BASE DE AMORTIGUADOR	L4 (2.0) 91-93	SM5059	SI	-	-	-	-	-	-	-	-	SOLIDO
	NX2000	RÓTULA	L4 (2.0) 91-93	SIRK9449	SI	-	-	-	-	SI	-	-	-	N/A
	NX2000	RÓTULA	L4 (2.0) 91-94	SIR40160-50Y00M4	SI	-	-	-	-	SI	-	-	-	SOBREMEDIDA
	NX2000	RÓTULA	L4 (2.0) 91-94	SIR40160-50Y00	SI	-	-	-	-	SI	-	-	-	N/A
	NX2000	SOPORTE MOTOR	L4 (2.0) 91-93	SM6684	SI	-	-	-	-	-	-	-	-	SOLIDO
	NX2000	SOPORTE MOTOR	L4 (2.0) 91-93	SM1060	-	SI	-	-	-	-	-	-	-	TRANSMISIÓN AUTOMÁTICA, SOLIDO
	NX2000	SOPORTE TRANSMISIÓN	L4 (2.0) 91-93	SM6685	-	-	-	-	-	-	-	-	-	ESTANDAR, SOLIDO
	NX2000	SOPORTE TRANSMISIÓN	L4 (2.0) 91-93	SM6678	-	-	-	-	-	-	-	-	-	SOLIDO, REPUESTO 6685/ 6686

45	Modelos	Productos	Motor/años	Sku	Del.	Tras.	Der.	Izq.	Sup.	Inf.	Ext.	Int.	Tracc.	Especificaciones
	PATHFINDER	BRAZO AUXILIAR	L4 (2.4) 87-96	SIRK9500	SI	-	-	-	-	-	-	-	-	N/A
	PATHFINDER	BUJE	L4 (2.4) 87-96	SIR54506-B9500	-	-	-	-	SI	-	-	-	-	N/A
	PATHFINDER	RÓTULA	L4 (2.4) 87-90	SIRK9022	SI	-	-	-	SI	-	-	-	-	N/A
	PATHFINDER	RÓTULA	L4 (2.4) 87-90	SIRK9347	SI	-	-	-	-	SI	-	-	-	N/A
	PATHFINDER	SOPORTE MOTOR	L4 (2.4) 87-89	SM6377	SI	-	SI	SI	-	-	-	-	-	SOLIDO
	PATHFINDER	TERMINAL	L4 (2.4) 87-90	SIRES3002R	SI	-	-	-	-	-	SI	-	-	N/A
	PATHFINDER	TERMINAL	L4 (2.4) 87-90	SIRES3051L	SI	-	-	-	-	-	-	SI	-	N/A
	PATHFINDER	TERMINAL	L4 (2.4) 93-93	SIRES3375	-	-	-	-	-	-	SI	-	4WD	N/A
	PATHFINDER	TERMINAL	L4 (2.4) 93-93	SIRES3376	-	-	-	-	-	-	-	SI	4WD	N/A
	PATHFINDER	TERMINAL	L4 (2.4) 96-96	SIRES3466	SI	-	-	-	-	-	SI	-	-	N/A
	PATHFINDER	TORNILLO ESTABILIZADOR	L4 (2.4) 96-01	SIR2116002	SI	-	-	-	-	-	-	-	2WD/ 4WD	N/A
	PATHFINDER	VARILLA BARRA	L4 (2.4) 87-90	SIRDS1172	-	-	-	-	-	-	-	-	4WD	CENTRAL
	PATHFINDER	VARILLA BARRA	L4 (2.4) 93-93	SIRDS1451	-	-	-	-	-	-	-	-	4WD	CENTRAL
	PATHFINDER	BUJE	L4 (2.5) TURBO DIESEL 05-10	SIR1416006	SI	-	SI	SI	-	SI	-	-	2WD/ 4WD	N/A
	PATHFINDER	BUJE	L4 (2.5) 06-11	SIR1416005	-	-	-	-	SI	-	-	-	-	DE HORQUILLA, 2 PIEZAS
	PATHFINDER	HORQUILLA	L4 (2.5) 06-11	SIR1516010	-	-	SI	-	-	SI	-	-	-	N/A
	PATHFINDER	HORQUILLA	L4 (2.5) 06-11	SIR1516019	-	-	-	SI	SI	-	-	-	-	N/A
	PATHFINDER	HORQUILLA	L4 (2.5) 06-11	SIR1516020	-	-	SI	-	SI	-	-	-	2WD/ 4WD	N/A
	PATHFINDER	RÓTULA	L4 (2.5) 06-11	SIR1016008	-	-	-	-	-	SI	-	-	-	N/A
	PATHFINDER	RÓTULA	L4 (2.5) 06-11	SIR1016010	-	-	-	-	SI	-	-	-	-	N/A
	PATHFINDER	SOPORTE TRANSMISIÓN	L4 (2.5) 14-14	SM4485	-	-	-	-	-	-	-	-	-	SOLIDO
	PATHFINDER	SOPORTE TRANSMISIÓN	L4 (2.5) 14-14	SM3462	-	SI	-	-	-	-	-	-	-	SOLIDO
	PATHFINDER	TERMINAL	L4 (2.5) 06-11	SIR1116005	-	-	-	SI	-	-	SI	-	-	N/A
	PATHFINDER	TORNILLO ESTABILIZADOR	L4 (2.5) 05-10	SIR2116038	SI	-	SI	-	-	-	-	-	-	N/A
	PATHFINDER	VARILLA BARRA	L4 (2.5) 96-96	SIRDS1172	-	-	-	-	-	-	-	-	4WD	CENTRAL
	PATHFINDER	BRAZO AUXILIAR	V6 (3.0) 87-95	SIRK9500	SI	-	-	-	-	-	-	-	-	N/A
	PATHFINDER	BUJE	V6 (3.0) 87-95	SIR54506-B9500	-	-	-	-	SI	-	-	-	-	N/A
	PATHFINDER	RÓTULA	V6 (3.0) 87-95	SIRK9022	SI	-	-	-	SI	-	-	-	-	N/A
	PATHFINDER	RÓTULA	V6 (3.0) 87-95	SIRK9347	SI	-	-	-	-	SI	-	-	-	N/A

NISSAN

Block		Modelo - Producto - Motor - Especificaciones											Especificaciones	
45	Modelos	Productos	Motor/años	SKU	Del.	Tras.	Der.	Izg.	Sup.	Inf.	Ext.	Int.		Tracc.
	PATHFINDER	SOPORTE FLECHA CARDAN	V6 (3.0) 87-95	SM1510	-	-	-	-	-	-	-	-	-	DIAMETRO INTERIOR 30mm
	PATHFINDER	SOPORTE MOTOR	V6 (3.0) 87-95	SM6344	SI	-	SI	SI	-	-	-	-	-	SOLIDO
	PATHFINDER	TERMINAL	V6 (3.0) 87-92	SIRES3002R	SI	-	-	-	-	-	SI	-	-	N/A
	PATHFINDER	TERMINAL	V6 (3.0) 87-92	SIRES3051L	SI	-	-	-	-	-	-	SI	-	N/A
	PATHFINDER	TERMINAL	V6 (3.0) 93-95	SIRES3375	-	-	-	-	-	-	SI	-	4WD	N/A
	PATHFINDER	TERMINAL	V6 (3.0) 93-95	SIRES3376	-	-	-	-	-	-	-	SI	4WD	N/A
	PATHFINDER	VARILLA BARRA	V6 (3.0) 87-96	SIRDS1172	-	-	-	-	-	-	-	-	4WD	CENTRAL
	PATHFINDER	VARILLA BARRA	V6 (3.0) 93-95	SIRDS1451	-	-	-	-	-	-	-	-	4WD	CENTRAL
	PATHFINDER	BRAZO AUXILIAR	V6 (3.3) 96-96	SIRK9500	SI	-	-	-	-	-	-	-	-	N/A
	PATHFINDER	BUJE	V6 (3.3) 96-96	SIR54506-B9500	-	-	-	-	SI	-	-	-	-	N/A
	PATHFINDER	SOPORTE MOTOR	V6 (3.3) 96-00	SM6382	SI	-	SI	SI	-	-	-	-	-	SOLIDO
	PATHFINDER	TERMINAL	V6 (3.3) 96-00	SIRES3466	SI	-	-	-	-	-	SI	-	-	N/A
	PATHFINDER	TERMINAL	V6 (3.3) 96-96	SIRES3375	-	-	-	-	-	-	SI	-	4WD	N/A
	PATHFINDER	TERMINAL	V6 (3.3) 96-96	SIRES3376	-	-	-	-	-	-	-	SI	4WD	N/A
	PATHFINDER	TORNILLO ESTABILIZADOR	V6 (3.3) 96-00	SIR2116002	SI	-	-	-	-	-	-	-	2WD/ 4WD	N/A
	PATHFINDER	VARILLA BARRA	V6 (3.3) 96-96	SIRDS1172	-	-	-	-	-	-	-	-	4WD	CENTRAL
	PATHFINDER	VARILLA BARRA	V6 (3.3) 96-96	SIRDS1451	-	-	-	-	-	-	-	-	4WD	CENTRAL
	PATHFINDER	BUJE	V6 (3.5) 05-12	SIR1416006	SI	-	SI	SI	-	SI	-	-	2WD/ 4WD	N/A
	PATHFINDER	BUJE	V6 (3.5) 06-12	SIR1416005	-	-	-	-	SI	-	-	-	-	DE HORQUILLA, 2 PIEZAS
	PATHFINDER	BUJE	V6 (3.5) 13-14	SIR1416051	-	-	-	-	-	SI	-	-	-	PARA HORQUILLA, CHICO
	PATHFINDER	HORQUILLA	V6 (3.5) 05-12	SIR1516019	-	-	-	SI	SI	-	-	-	-	N/A
	PATHFINDER	HORQUILLA	V6 (3.5) 05-12	SIR1516020	-	-	SI	-	SI	-	-	-	2WD/ 4WD	N/A
	PATHFINDER	HORQUILLA	V6 (3.5) 06-12	SIR1516010	-	-	SI	-	-	SI	-	-	-	N/A
	PATHFINDER	RÓTULA	V6 (3.5) 06-12	SIR1016008	-	-	-	-	-	SI	-	-	-	N/A
	PATHFINDER	RÓTULA	V6 (3.5) 06-12	SIR1016010	-	-	-	-	SI	-	-	-	-	N/A
	PATHFINDER	SOPORTE MOTOR	V6 (3.5) 01-04	SM1398	SI	-	SI	SI	-	-	-	-	-	SOLIDO
	PATHFINDER	SOPORTE MOTOR	V6 (3.5) 13-14	SM1663H	SI	-	SI	-	-	-	-	-	-	HIDRAULICO
	PATHFINDER	SOPORTE TRANSMISIÓN	V6 (3.5) 13-14	SM4485	-	-	-	-	-	-	-	-	-	SOLIDO
	PATHFINDER	TERMINAL	V6 (3.5) 01-03	SIRES3466	SI	-	-	-	-	-	SI	-	-	N/A
	PATHFINDER	TERMINAL	V6 (3.5) 05-12	SIR1116005	-	-	-	SI	-	-	SI	-	-	N/A
	PATHFINDER	TORNILLO ESTABILIZADOR	V6 (3.5) 01-04	SIR2116002	SI	-	-	-	-	-	-	-	2WD/ 4WD	N/A
	PATHFINDER	TORNILLO ESTABILIZADOR	V6 (3.5) 05-12	SIR2116038	SI	-	SI	-	-	-	-	-	-	N/A
	PATHFINDER	TORNILLO ESTABILIZADOR	V6 (3.5) 13-14	SIR2116041	-	-	-	SI	-	-	-	-	-	N/A
	PATHFINDER	TORNILLO ESTABILIZADOR	V6 (3.5) 13-14	SIR2116042	-	-	SI	-	-	-	-	-	-	N/A
	PATHFINDER	BUJE	V6 (4.0) 05-12	SIR1416006	SI	-	SI	SI	-	SI	-	-	2WD/ 4WD	N/A
	PATHFINDER	BUJE	V6 (4.0) 06-12	SIR1416005	-	-	-	-	SI	-	-	-	-	DE HORQUILLA, 2 PIEZAS
	PATHFINDER	HORQUILLA	V6 (4.0) 05-12	SIR1516019	-	-	-	SI	SI	-	-	-	-	N/A
	PATHFINDER	HORQUILLA	V6 (4.0) 05-12	SIR1516020	-	-	SI	-	SI	-	-	-	2WD/ 4WD	N/A
	PATHFINDER	HORQUILLA	V6 (4.0) 06-12	SIR1516010	-	-	SI	-	-	SI	-	-	-	N/A
	PATHFINDER	RÓTULA	V6 (4.0) 06-12	SIR1016008	-	-	-	-	-	SI	-	-	-	N/A
	PATHFINDER	RÓTULA	V6 (4.0) 06-12	SIR1016010	-	-	-	-	SI	-	-	-	-	N/A
	PATHFINDER	SOPORTE FLECHA CARDAN	V6 (4.0) 11-12	SM1542	-	-	-	-	-	-	-	-	-	DIAMETRO INTERIOR 40mm
	PATHFINDER	SOPORTE MOTOR	V6 (4.0) 05-10	SM3461H	SI	-	SI	SI	-	-	-	-	-	HIDRAULICO
	PATHFINDER	SOPORTE TRANSMISIÓN	V6 (4.0) 05-12	SM3462	-	SI	-	-	-	-	-	-	-	SOLIDO

NISSAN

Block **Modelo – Producto – Motor – Especificaciones**

45	Modelos	Productos	Motor/años	SKU	Del.	Tras.	Der.	Izq.	Sup.	Inf.	Ext.	Int.	Tracc.	Especificaciones
	PATHFINDER	TERMINAL	V6 (4.0) 05-12	SIR1116005	-	-	-	SI	-	-	SI	-	-	N/A
	PATHFINDER	TORNILLO ESTABILIZADOR	V6 (4.0) 04-04	SIR2116002	SI	-	-	-	-	-	-	-	2WD/4WD	N/A
	PATHFINDER	TORNILLO ESTABILIZADOR	V6 (4.0) 05-12	SIR2116038	SI	-	SI	-	-	-	-	-	-	N/A
	PATHFINDER	BUJE	V8 (5.6) 05-12	SIR1416005	-	-	-	-	SI	-	-	-	-	DE HORQUILLA, 2 PIEZAS
	PATHFINDER	BUJE	V8 (5.6) 05-12	SIR1416006	SI	-	SI	SI	-	SI	-	-	2WD/4WD	N/A
	PATHFINDER	HORQUILLA	V8 (5.6) 05-12	SIR1516010	-	-	SI	-	-	SI	-	-	-	N/A
	PATHFINDER	HORQUILLA	V8 (5.6) 05-12	SIR1516019	-	-	-	SI	SI	-	-	-	-	N/A
	PATHFINDER	HORQUILLA	V8 (5.6) 05-12	SIR1516020	-	-	SI	-	SI	-	-	-	2WD/4WD	N/A
	PATHFINDER	RÓTULA	V8 (5.6) 05-12	SIR1016008	-	-	-	-	-	SI	-	-	-	N/A
	PATHFINDER	RÓTULA	V8 (5.6) 05-12	SIR1016010	-	-	-	-	SI	-	-	-	-	N/A
	PATHFINDER	SOPORTE FLECHA CARDAN	V8 (5.6) 04-12	SM1542	-	-	-	-	-	-	-	-	-	DIÁMETRO INTERIOR 40mm
	PATHFINDER	SOPORTE MOTOR	V8 (5.6) 04-12	SM1396	SI	-	SI	SI	-	-	-	-	-	SOLIDO
	PATHFINDER	TERMINAL	V8 (5.6) 04-04	SIRE3466	SI	-	-	-	-	-	SI	-	-	N/A
	PATHFINDER	TERMINAL	V8 (5.6) 05-12	SIR1116005	-	-	-	SI	-	-	SI	-	-	N/A
	PATHFINDER	TORNILLO ESTABILIZADOR	V8 (5.6) 04-04	SIRS30825	-	-	-	-	-	-	-	-	-	N/A
	PATHFINDER	TORNILLO ESTABILIZADOR	V8 (5.6) 04-04	SIR2116002	SI	-	-	-	-	-	-	-	2WD/4WD	N/A
	PATHFINDER	TORNILLO ESTABILIZADOR	V8 (5.6) 05-12	SIR2116038	SI	-	SI	-	-	-	-	-	-	N/A

46	Modelos	Productos	Motor/años	SKU	Del.	Tras.	Der.	Izq.	Sup.	Inf.	Ext.	Int.	Tracc.	Especificaciones
	PICKUP	BRAZO AUXILIAR	L4 (1.5) 76-80	SIR48530-B2000	-	-	-	-	-	-	-	-	-	N/A
	PICKUP	BRAZO AUXILIAR	L4 (1.5) 81-90	SIR48530-01W05	SI	-	-	-	-	-	-	-	2WD	N/A
	PICKUP	BRAZO AUXILIAR	L4 (1.5) 81-90	SIR48530-01W05-R	-	-	-	-	-	-	-	-	2WD	N/A
	PICKUP	BUJE	L4 (1.5) 70-78	SIR54519-08700	-	-	-	-	SI	-	-	-	-	PORTA MANGO
	PICKUP	BUJE	L4 (1.5) 80-85	SIR54423-B9500	-	-	-	-	-	SI	-	-	-	N/A
	PICKUP	BUJE	L4 (1.5) 80-90	SIR54506-B9500	-	-	-	-	SI	-	-	-	-	N/A
	PICKUP	GOMA	L4 (1.5) 81-90	SIR54476-03WGO	-	-	-	-	-	-	-	-	-	PARA BARRA TENSORA
	PICKUP	SOPORTE FLECHA CARDAN	L4 (1.5) 75-89	SM1511	-	-	-	-	-	-	-	-	-	DIÁMETRO INTERIOR 30mm, CUELLO LARGO
	PICKUP	SOPORTE FLECHA CARDAN	L4 (1.5) 75-89	SM1517	-	-	-	-	-	-	-	-	-	DIÁMETRO INTERIOR 35mm
	PICKUP	SOPORTE MOTOR	L4 (1.5) 75-89	SM1794	SI	-	SI	-	-	-	-	-	-	SOLIDO
	PICKUP	TERMINAL	L4 (1.5) 82-90	SIR48521-01W00	SI	-	-	-	-	-	SI	-	2WD	LARGA
	PICKUP	VARILLA BARRA	L4 (1.5) 70-80	SIR48560-B5000	-	-	-	-	-	-	-	-	2WD	CENTRAL
	PICKUP	VARILLA BARRA	L4 (1.5) 82-90	SIR48560-03W00	-	-	-	-	-	-	-	-	2WD	CENTRAL
	PICKUP	VARILLA BARRA	L4 (1.5) 82-90	SIR48510-01W00	-	-	-	-	-	-	-	-	2WD	LATERAL
	PICKUP	VARILLA BARRA	L4 (1.5) 88-90	SIR48560-3S525	-	-	-	-	-	-	-	-	4WD	CENTRAL
	PICKUP	VARILLA BARRA	L4 (1.5) 88-90	SIRDS1172	-	-	-	-	-	-	-	-	4WD	CENTRAL
	PICKUP	BRAZO AUXILIAR	L4 (1.6) 70-80	SIR48530-B2000	-	-	-	-	-	-	-	-	-	N/A
	PICKUP	BRAZO AUXILIAR	L4 (1.6) 81-85	SIR48530-01W05	SI	-	-	-	-	-	-	-	2WD	N/A
	PICKUP	BRAZO AUXILIAR	L4 (1.6) 81-85	SIR48530-01W05-R	-	-	-	-	-	-	-	-	2WD	N/A
	PICKUP	BUJE	L4 (1.6) 70-78	SIR54519-08700	-	-	-	-	SI	-	-	-	-	PORTA MANGO
	PICKUP	BUJE	L4 (1.6) 79-85	SIR54423-B9500	-	-	-	-	-	SI	-	-	-	N/A
	PICKUP	BUJE	L4 (1.6) 79-85	SIR54506-B9500	-	-	-	-	SI	-	-	-	-	N/A
	PICKUP	GOMA	L4 (1.6) 80-98	SIR54476-03WGO	-	-	-	-	-	-	-	-	-	PARA BARRA TENSORA
	PICKUP	SOPORTE FLECHA CARDAN	L4 (1.6) 75-85	SM1511	-	-	-	-	-	-	-	-	-	DIÁMETRO INTERIOR 30mm, CUELLO LARGO
	PICKUP	SOPORTE FLECHA CARDAN	L4 (1.6) 75-85	SM1517	-	-	-	-	-	-	-	-	-	DIÁMETRO INTERIOR 35mm
	PICKUP	TERMINAL	L4 (1.6) 82-85	SIR48521-01W00	SI	-	-	-	-	-	SI	-	2WD	LARGA

NISSAN

Block		Modelo - Producto - Motor - Especificaciones												
46	Modelos	Productos	Motor/años	Sku	Del.	Tras.	Der.	Izg.	Sup.	Inf.	Ext.	Int.	Tracc.	Especificaciones
PICKUP	VARILLA BARRA	L4 (1.6) 70-80	SIR48560-B5000	-	-	-	-	-	-	-	-	-	2WD	CENTRAL
PICKUP	VARILLA BARRA	L4 (1.6) 81-85	SIR48510-01W00	-	-	-	-	-	-	-	-	-	2WD	LATERAL
PICKUP	VARILLA BARRA	L4 (1.6) 82-85	SIR48560-03W00	-	-	-	-	-	-	-	-	-	2WD	CENTRAL
PICKUP	BRAZO AUXILIAR	L4 (1.8) 81-93	SIR48530-01W05	SI	-	-	-	-	-	-	-	-	2WD	N/A
PICKUP	BRAZO AUXILIAR	L4 (1.8) 81-93	SIR48530-01W05-R	-	-	-	-	-	-	-	-	-	2WD	N/A
PICKUP	BUJE	L4 (1.8) 81-85	SIR54423-B9500	-	-	-	-	-	-	SI	-	-	-	N/A
PICKUP	BUJE	L4 (1.8) 81-95	SIR54506-B9500	-	-	-	-	-	SI	-	-	-	-	N/A
PICKUP	GOMA	L4 (1.8) 81-98	SIR54476-03WG0	-	-	-	-	-	-	-	-	-	-	PARA BARRA TENSORA
PICKUP	GOMA	L4 (1.8) 95-95	SIRK9375A	-	-	-	-	-	-	-	-	-	-	PARA BARRA ESTABILIZADORA
PICKUP	GOMA VARILLA	L4 (1.8) 95-95	SIR54476-F4000	-	-	-	-	-	-	-	-	-	-	PARA BARRA TENSORA
PICKUP	SOPORTE FLECHA CARDAN	L4 (1.8) 83-94	SM1517	-	-	-	-	-	-	-	-	-	-	DIÁMETRO INTERIOR 35mm
PICKUP	SOPORTE MOTOR	L4 (1.8) 83-93	SM1824	SI	-	SI	SI	-	-	-	-	-	-	SOLIDO
PICKUP	SOPORTE TRANSMISIÓN	L4 (1.8) 83-93	SM1800	-	SI	-	-	-	-	-	-	-	-	SOLIDO
PICKUP	TERMINAL	L4 (1.8) 81-93	SIR48521-01W00	SI	-	-	-	-	-	-	SI	-	2WD	LARGA
PICKUP	TERMINAL	L4 (1.8) 95-06	SIR48520-01G25	SI	-	-	-	-	-	-	SI	-	2WD	CORTA
PICKUP	TERMINAL	L4 (1.8) 95-95	SIR48521-01G25	SI	-	-	-	-	-	-	SI	-	2WD	LARGA
PICKUP	TERMINAL	L4 (1.8) 95-95	SIR48510-01G25	SI	-	SI	SI	-	-	-	SI	-	2WD	N/A
PICKUP	TERMINAL	L4 (1.8) 95-95	SIRES3375	-	-	-	-	-	-	-	SI	-	4WD	N/A
PICKUP	TERMINAL	L4 (1.8) 95-95	SIRES3376	-	-	-	-	-	-	-	-	SI	4WD	N/A
PICKUP	VARILLA BARRA	L4 (1.8) 81-93	SIR48560-03W00	-	-	-	-	-	-	-	-	-	2WD	CENTRAL
PICKUP	VARILLA BARRA	L4 (1.8) 81-93	SIR48510-01W00	-	-	-	-	-	-	-	-	-	2WD	LATERAL
PICKUP	VARILLA BARRA	L4 (1.8) 88-95	SIR48560-3S525	-	-	-	-	-	-	-	-	-	4WD	CENTRAL
PICKUP	VARILLA BARRA	L4 (1.8) 88-95	SIRDS1172	-	-	-	-	-	-	-	-	-	4WD	CENTRAL
PICKUP	VARILLA BARRA	L4 (1.8) 95-95	SIRDS1451	-	-	-	-	-	-	-	-	-	4WD	CENTRAL
PICKUP	BRAZO AUXILIAR	L4 (2.4) 86-93	SIR48530-01W05	SI	-	-	-	-	-	-	-	-	2WD	N/A
PICKUP	BRAZO AUXILIAR	L4 (2.4) 86-93	SIR48530-01W05-R	-	-	-	-	-	-	-	-	-	2WD	N/A
PICKUP	BRAZO AUXILIAR	L4 (2.4) 95-97	SIRK9386	-	-	-	-	-	-	-	-	-	RWD	N/A
PICKUP	BRAZO AUXILIAR	L4 (2.4) 96-97	SIRK9500	SI	-	-	-	-	-	-	-	-	-	N/A
PICKUP	BUJE	L4 (2.4) 91-08	SIR54506-B9500	-	-	-	-	-	SI	-	-	-	-	N/A
PICKUP	GOMA	L4 (2.4) 91-05	SIR54476-03WG0	-	-	-	-	-	-	-	-	-	-	PARA BARRA TENSORA
PICKUP	GOMA	L4 (2.4) 94-08	SIRK9375A	-	-	-	-	-	-	-	-	-	-	PARA BARRA ESTABILIZADORA
PICKUP	GOMA VARILLA	L4 (2.4) 94-08	SIR54476-F4000	-	-	-	-	-	-	-	-	-	-	PARA BARRA TENSORA
PICKUP	HORQUILLA	L4 (2.4) 98-04	SIR54501-01G90	-	-	-	SI	-	SI	-	-	-	2WD	N/A
PICKUP	RÓTULA	L4 (2.4) 96-97	SIRK9022	SI	-	-	-	-	SI	-	-	-	-	N/A
PICKUP	RÓTULA	L4 (2.4) 96-97	SIRK9347	SI	-	-	-	-	-	SI	-	-	-	N/A
PICKUP	SOPORTE FLECHA CARDAN	L4 (2.4) 95-97	SM1510	-	-	-	-	-	-	-	-	-	-	DIÁMETRO INTERIOR 30mm
PICKUP	SOPORTE MOTOR	L4 (2.4) 08-10	SM1658	SI	-	SI	-	-	-	-	-	-	-	SOLIDO
PICKUP	SOPORTE MOTOR	L4 (2.4) 08-10	SM1659	SI	-	-	SI	-	-	-	-	-	-	SOLIDO
PICKUP	SOPORTE MOTOR	L4 (2.4) 93-08	SM6676	SI	-	SI	SI	-	-	-	-	-	-	SOLIDO
PICKUP	SOPORTE TRANSMISIÓN	L4 (2.4) 93-08	SM6677	-	-	-	-	-	-	-	-	-	-	SOLIDO
PICKUP	TERMINAL	L4 (2.4) 86-93	SIR48521-01W00	SI	-	-	-	-	-	-	SI	-	2WD	LARGA
PICKUP	TERMINAL	L4 (2.4) 94-08	SIR48520-01G25	SI	-	-	-	-	-	-	SI	-	2WD	CORTA
PICKUP	TERMINAL	L4 (2.4) 94-08	SIR48521-01G25	SI	-	-	-	-	-	-	SI	-	2WD	LARGA
PICKUP	TERMINAL	L4 (2.4) 94-08	SIR48510-01G25	SI	-	SI	SI	-	-	-	SI	-	2WD	N/A
PICKUP	TERMINAL	L4 (2.4) 95-96	SIRES3375	-	-	-	-	-	-	-	SI	-	4WD	N/A

NISSAN

Block **Modelo – Producto – Motor – Especificaciones**

46	Modelos	Productos	Motor/años	SKU	Del.	Tras.	Der.	Izq.	Sup.	Inf.	Ext.	Int.	Tracc.	Especificaciones
PICKUP	TERMINAL	TERMINAL	L4 (2.4) 95-96	SIRES3376	-	-	-	-	-	-	-	SI	4WD	N/A
PICKUP	TERMINAL	TERMINAL	L4 (2.4) 95-97	SIRES3052	SI	-	-	-	-	-	SI	-	-	N/A
PICKUP	TERMINAL	TERMINAL	L4 (2.4) 96-96	SIRES3002R	SI	-	-	-	-	-	SI	-	-	N/A
PICKUP	TERMINAL	TERMINAL	L4 (2.4) 96-96	SIRES3051L	SI	-	-	-	-	-	-	SI	-	N/A
PICKUP	TORNILLO ESTABILIZADOR	TORNILLO ESTABILIZADOR	L4 (2.4) 95-97	SIRK90104	SI	-	-	-	-	-	-	-	2WD	N/A
PICKUP	VARILLA BARRA	VARILLA BARRA	L4 (2.4) 86-93	SIR48560-03W00	-	-	-	-	-	-	-	-	2WD	CENTRAL
PICKUP	VARILLA BARRA	VARILLA BARRA	L4 (2.4) 86-93	SIR48510-01W00	-	-	-	-	-	-	-	-	2WD	LATERAL
PICKUP	VARILLA BARRA	VARILLA BARRA	L4 (2.4) 87-96	SIR48560-3S525	-	-	-	-	-	-	-	-	4WD	CENTRAL
PICKUP	VARILLA BARRA	VARILLA BARRA	L4 (2.4) 91-96	SIRDS1172	-	-	-	-	-	-	-	-	4WD	CENTRAL
PICKUP	VARILLA BARRA	VARILLA BARRA	L4 (2.4) 95-96	SIRDS1451	-	-	-	-	-	-	-	-	4WD	CENTRAL
PICKUP	VARILLA BARRA	VARILLA BARRA	L4 (2.4) 02-08	SIR48560-F4000	-	-	-	-	-	-	-	-	2WD	CENTRAL
PICKUP	BUJE	BUJE	L4 (2.5) 06-06	SIR54506-B9500	-	-	-	-	SI	-	-	-	-	N/A
PICKUP	GOMA	GOMA	L4 (2.5) 06-06	SIRK9375A	-	-	-	-	-	-	-	-	-	PARA BARRA ESTABILIZADORA
PICKUP	GOMA VARILLA	GOMA VARILLA	L4 (2.5) 06-06	SIR54476-F4000	-	-	-	-	-	-	-	-	-	PARA BARRA TENSORA
PICKUP	TERMINAL	TERMINAL	L4 (2.5) 06-06	SIR48520-01G25	SI	-	-	-	-	-	SI	-	2WD	CORTA
PICKUP	TERMINAL	TERMINAL	L4 (2.5) 06-06	SIR48521-01G25	SI	-	-	-	-	-	SI	-	2WD	LARGA
PICKUP	TERMINAL	TERMINAL	L4 (2.5) 06-06	SIR48510-01G25	SI	-	SI	SI	-	-	SI	-	2WD	N/A
PICKUP	VARILLA BARRA	VARILLA BARRA	L4 (2.5) 06-06	SIR48560-F4000	-	-	-	-	-	-	-	-	2WD	CENTRAL
PICKUP	BRAZO AUXILIAR	BRAZO AUXILIAR	V6 (3.0) 86-93	SIR48530-01W05	SI	-	-	-	-	-	-	-	2WD	N/A
PICKUP	BRAZO AUXILIAR	BRAZO AUXILIAR	V6 (3.0) 86-93	SIR48530-01W05-R	-	-	-	-	-	-	-	-	2WD	N/A
PICKUP	BRAZO AUXILIAR	BRAZO AUXILIAR	V6 (3.0) 95-97	SIRK9386	-	-	-	-	-	-	-	-	RWD	N/A
PICKUP	BRAZO AUXILIAR	BRAZO AUXILIAR	V6 (3.0) 95-97	SIRK9500	SI	-	-	-	-	-	-	-	-	N/A
PICKUP	BUJE	BUJE	V6 (3.0) 86-86	SIR54423-B9500	-	-	-	-	-	SI	-	-	-	N/A
PICKUP	BUJE	BUJE	V6 (3.0) 86-97	SIR54506-B9500	-	-	-	-	SI	-	-	-	-	N/A
PICKUP	GOMA	GOMA	V6 (3.0) 86-97	SIR54476-03WG0	-	-	-	-	-	-	-	-	-	PARA BARRA TENSORA
PICKUP	GOMA	GOMA	V6 (3.0) 94-97	SIRK9375A	-	-	-	-	-	-	-	-	-	PARA BARRA ESTABILIZADORA
PICKUP	GOMA VARILLA	GOMA VARILLA	V6 (3.0) 94-97	SIR54476-F4000	-	-	-	-	-	-	-	-	-	PARA BARRA TENSORA
PICKUP	RÓTULA	RÓTULA	V6 (3.0) 95-97	SIRK9022	SI	-	-	-	SI	-	-	-	-	N/A
PICKUP	RÓTULA	RÓTULA	V6 (3.0) 95-97	SIRK9347	SI	-	-	-	-	SI	-	-	-	N/A
PICKUP	SOPORTE FLECHA CARDAN	SOPORTE FLECHA CARDAN	V6 (3.0) 95-96	SM1510	-	-	-	-	-	-	-	-	-	DIAMETRO INTERIOR 30mm
PICKUP	SOPORTE MOTOR	SOPORTE MOTOR	V6 (3.0) 95-96	SM6344	SI	-	SI	SI	-	-	-	-	-	SOLIDO
PICKUP	TERMINAL	TERMINAL	V6 (3.0) 86-93	SIR48521-01W00	SI	-	-	-	-	-	SI	-	2WD	LARGA
PICKUP	TERMINAL	TERMINAL	V6 (3.0) 94-96	SIRES3375	-	-	-	-	-	-	SI	-	4WD	N/A
PICKUP	TERMINAL	TERMINAL	V6 (3.0) 94-96	SIRES3376	-	-	-	-	-	-	-	SI	4WD	N/A
PICKUP	TERMINAL	TERMINAL	V6 (3.0) 94-97	SIR48520-01G25	SI	-	-	-	-	-	SI	-	2WD	CORTA
PICKUP	TERMINAL	TERMINAL	V6 (3.0) 94-97	SIR48521-01G25	SI	-	-	-	-	-	SI	-	2WD	LARGA
PICKUP	TERMINAL	TERMINAL	V6 (3.0) 94-97	SIR48510-01G25	SI	-	SI	SI	-	-	SI	-	2WD	N/A
PICKUP	TERMINAL	TERMINAL	V6 (3.0) 95-96	SIRES3002R	SI	-	-	-	-	-	SI	-	-	N/A
PICKUP	TERMINAL	TERMINAL	V6 (3.0) 95-96	SIRES3051L	SI	-	-	-	-	-	-	SI	-	N/A
PICKUP	TERMINAL	TERMINAL	V6 (3.0) 95-97	SIRES3052	SI	-	-	-	-	-	SI	-	-	N/A
PICKUP	TORNILLO ESTABILIZADOR	TORNILLO ESTABILIZADOR	V6 (3.0) 95-97	SIRK90104	SI	-	-	-	-	-	-	-	2WD	N/A
PICKUP	VARILLA BARRA	VARILLA BARRA	V6 (3.0) 86-93	SIR48560-03W00	-	-	-	-	-	-	-	-	2WD	CENTRAL
PICKUP	VARILLA BARRA	VARILLA BARRA	V6 (3.0) 86-93	SIR48510-01W00	-	-	-	-	-	-	-	-	2WD	LATERAL
PICKUP	VARILLA BARRA	VARILLA BARRA	V6 (3.0) 87-96	SIR48560-3S525	-	-	-	-	-	-	-	-	4WD	CENTRAL
PICKUP	VARILLA BARRA	VARILLA BARRA	V6 (3.0) 87-96	SIRDS1172	-	-	-	-	-	-	-	-	4WD	CENTRAL

NISSAN

Block				Modelo - Producto - Motor - Especificaciones										
46	Modelos	Productos	Motor/años	Sku	Del.	Tras.	Der.	Izq.	Sup.	Inf.	Ext.	Int.	Tracc.	Especificaciones
	PICKUP	VARILLA BARRA	V6 (3.0) 94-96	SIRDS1451	-	-	-	-	-	-	-	-	4WD	CENTRAL

47	Modelos	Productos	Motor/años	Sku	Del.	Tras.	Der.	Izq.	Sup.	Inf.	Ext.	Int.	Tracc.	Especificaciones
	PICKUP ESTAQUITAS	BUJE	L4 (1.5) 71-78	SIR54519-08700	-	-	-	-	SI	-	-	-	-	PORTA MANGO
	PICKUP ESTAQUITAS	SOPORTE FLECHA CARDAN	L4 (1.5) 75-85	SM1517	-	-	-	-	-	-	-	-	-	DIÁMETRO INTERIOR 35mm
	PICKUP ESTAQUITAS	SOPORTE MOTOR	L4 (1.5) 75-85	SM1794	SI	-	SI	-	-	-	-	-	-	SOLIDO
	PICKUP ESTAQUITAS	TERMINAL	L4 (1.5) 81-86	SIR48521-01W00	SI	-	-	-	-	-	SI	-	2WD	LARGA
	PICKUP ESTAQUITAS	BUJE	L4 (1.6) 70-78	SIR54519-08700	-	-	-	-	SI	-	-	-	-	PORTA MANGO
	PICKUP ESTAQUITAS	SOPORTE FLECHA CARDAN	L4 (1.6) 75-85	SM1517	-	-	-	-	-	-	-	-	-	DIÁMETRO INTERIOR 35mm
	PICKUP ESTAQUITAS	SOPORTE MOTOR	L4 (1.6) 75-85	SM1794	SI	-	SI	-	-	-	-	-	-	SOLIDO
	PICKUP ESTAQUITAS	TERMINAL	L4 (1.6) 81-86	SIR48521-01W00	SI	-	-	-	-	-	SI	-	2WD	LARGA
	PICKUP ESTAQUITAS	SOPORTE FLECHA CARDAN	L4 (1.8) 83-93	SM1517	-	-	-	-	-	-	-	-	-	DIÁMETRO INTERIOR 35mm
	PICKUP ESTAQUITAS	SOPORTE MOTOR	L4 (1.8) 83-93	SM1824	SI	-	SI	SI	-	-	-	-	-	SOLIDO
	PICKUP ESTAQUITAS	TERMINAL	L4 (1.8) 81-93	SIR48521-01W00	SI	-	-	-	-	-	SI	-	2WD	LARGA

48	Modelos	Productos	Motor/años	Sku	Del.	Tras.	Der.	Izq.	Sup.	Inf.	Ext.	Int.	Tracc.	Especificaciones
	PLATINA	BUJE	L4 (1.6) 02-10	SIR7700-424-399	SI	-	-	-	-	SI	-	-	-	DE HORQUILLA
	PLATINA	CREMALLERA	L4 (1.6) 02-10	SIR2016002	-	-	-	-	-	-	-	-	-	HIDRAULICA
	PLATINA	RÓTULA	L4 (1.6) 02-10	SIR7701-468-411	SI	-	-	-	-	SI	-	-	-	N/A
	PLATINA	SOPORTE MOTOR	L4 (1.6) 02-10	SM1045H	SI	-	SI	-	-	-	-	-	-	HIDRAULICO
	PLATINA	SOPORTE TORSIÓN	L4 (1.6) 02-10	SM1046	-	SI	-	-	-	-	-	-	-	SOLIDO
	PLATINA	SOPORTE TORSIÓN	L4 (1.6) 02-10	SM1112	-	SI	-	-	-	-	-	-	-	TRANSMISIÓN ESTANDAR, SOLIDO
	PLATINA	SOPORTE TORSIÓN	L4 (1.6) 02-10	SM1112R	-	SI	-	-	-	-	-	-	-	TRANSMISIÓN ESTANDAR, SOLIDO, REPUESTO 1112
	PLATINA	SOPORTE TRANSMISIÓN	L4 (1.6) 02-10	SM1089	-	-	-	SI	-	-	-	-	-	ESTANDAR, SOLIDO
	PLATINA	TERMINAL	L4 (1.6) 02-10	SIR7701-472-113	-	-	-	-	-	-	-	SI	-	PARA DIRECCIÓN ESTANDAR
	PLATINA	TERMINAL	L4 (1.6) 02-10	SIR7701-472-734	-	-	-	-	-	-	-	SI	-	PARA DIRECCIÓN HIDRAULICA
	PLATINA	TERMINAL	L4 (1.6) 02-10	SIR7701-047-415	-	-	-	SI	-	-	SI	-	-	N/A
	PLATINA	TERMINAL	L4 (1.6) 02-10	SIR7701-047-416	-	-	SI	-	-	-	SI	-	-	N/A
	PLATINA	TORNILLO ESTABILIZADOR	L4 (1.6) 02-10	SIR2116015	SI	-	-	-	-	-	-	-	-	N/A

49	Modelos	Productos	Motor/años	Sku	Del.	Tras.	Der.	Izq.	Sup.	Inf.	Ext.	Int.	Tracc.	Especificaciones
	PULSAR	RÓTULA	L4 (1.4) 87-89	SIR40160-50A00	SI	-	-	-	-	SI	-	-	-	N/A
	PULSAR	RÓTULA	L4 (1.4) 89-89	SIRK9633	SI	-	-	-	-	SI	-	-	-	N/A
	PULSAR	TERMINAL	L4 (1.4) 86-89	SIREV169	SI	-	-	-	-	-	-	SI	-	N/A
	PULSAR	TERMINAL	L4 (1.4) 88-89	SIREV181	SI	-	-	-	-	-	-	SI	-	N/A
	PULSAR	TERMINAL	L4 (1.4) 89-89	SIRES2814RL	SI	-	-	-	-	-	SI	-	-	N/A
	PULSAR	RÓTULA	L4 (1.5) 83-85	SIRK9153	SI	-	-	-	-	SI	-	-	-	N/A
	PULSAR	RÓTULA	L4 (1.5) 87-87	SIRK9633	SI	-	-	-	-	SI	-	-	-	N/A
	PULSAR	SOPORTE MOTOR	L4 (1.5) 83-84	SM6637	SI	-	SI	-	-	-	-	-	-	SOLIDO, REPUESTO 6665/ 6309
	PULSAR	TERMINAL	L4 (1.5) 84-87	SIREV169	SI	-	-	-	-	-	-	SI	-	N/A
	PULSAR	TERMINAL	L4 (1.5) 87-87	SIREV181	SI	-	-	-	-	-	-	SI	-	N/A
	PULSAR	TERMINAL	L4 (1.5) 87-88	SIRES2814RL	SI	-	-	-	-	-	SI	-	-	N/A
	PULSAR	BASE DE AMORTIGUADOR	L4 (1.6) 87-88	SM5033	SI	SI	SI	SI	-	-	-	-	-	CON BALERO, 2 PIEZAS
	PULSAR	RÓTULA	L4 (1.6) 83-86	SIRK9153	SI	-	-	-	-	SI	-	-	-	N/A
	PULSAR	RÓTULA	L4 (1.6) 87-89	SIR40160-50A00	SI	-	-	-	-	SI	-	-	-	N/A

NISSAN

Block **Modelo – Producto – Motor – Especificaciones**

49	Modelos	Productos	Motor/años	Sku	Del.	Tras.	Der.	Izq.	Sup.	Inf.	Ext.	Int.	Tracc.	Especificaciones
PULSAR		RÓTULA	L4 (1.6) 87-89	SIRK9633	SI	-	-	-	-	SI	-	-	-	N/A
PULSAR		SOPORTE MOTOR	L4 (1.6) 87-90	SM6307R	SI	SI	-	-	-	-	-	-	-	REPUESTO DE SOPORTE
PULSAR		SOPORTE MOTOR	L4 (1.6) 88-91	SM6637	SI	-	SI	-	-	-	-	-	-	SOLIDO, REPUESTO 6665/ 6309
PULSAR		SOPORTE TORSIÓN	L4 (1.6) 87-90	SM1902	SI	-	-	-	-	SI	-	-	-	SOLIDO
PULSAR		TERMINAL	L4 (1.6) 83-89	SIREV169	SI	-	-	-	-	-	-	SI	-	N/A
PULSAR		TERMINAL	L4 (1.6) 85-89	SIREV181	SI	-	-	-	-	-	-	SI	-	N/A
PULSAR		TERMINAL	L4 (1.6) 87-90	SIRES2814RL	SI	-	-	-	-	-	SI	-	-	N/A
PULSAR		RÓTULA	L4 (1.7) 86-86	SIRK9153	SI	-	-	-	-	SI	-	-	-	N/A
PULSAR		TERMINAL	L4 (1.7) 86-86	SIREV169	SI	-	-	-	-	-	-	SI	-	N/A
PULSAR		TERMINAL	L4 (1.7) 86-86	SIREV181	SI	-	-	-	-	-	-	SI	-	N/A
PULSAR		RÓTULA	L4 (1.8) 88-89	SIRK9633	SI	-	-	-	-	SI	-	-	-	N/A
PULSAR		RÓTULA	L4 (1.8) 88-90	SIR40160-50A00	SI	-	-	-	-	SI	-	-	-	N/A
PULSAR		TERMINAL	L4 (1.8) 88-89	SIRES2814RL	SI	-	-	-	-	-	SI	-	-	N/A
PULSAR		TERMINAL	L4 (1.8) 88-89	SIREV169	SI	-	-	-	-	-	-	SI	-	N/A
PULSAR		TERMINAL	L4 (1.8) 88-89	SIREV181	SI	-	-	-	-	-	-	SI	-	N/A
PULSAR		RÓTULA	L4 (2.0) 90-90	SIR40160-50A00	SI	-	-	-	-	SI	-	-	-	N/A
PULSAR		RÓTULA	L4 (2.0) 90-90	SIRK9633	SI	-	-	-	-	SI	-	-	-	N/A
PULSAR		TERMINAL	L4 (2.0) 90-90	SIRES2814RL	SI	-	-	-	-	-	SI	-	-	N/A
PULSAR		TERMINAL	L4 (2.0) 90-90	SIREV169	SI	-	-	-	-	-	-	SI	-	N/A

50	Modelos	Productos	Motor/años	Sku	Del.	Tras.	Der.	Izq.	Sup.	Inf.	Ext.	Int.	Tracc.	Especificaciones
QUEST		BUJE	V6 (3.0) 93-98	SIR54560-0B000	-	-	-	SI	-	SI	-	-	-	N/A
QUEST		BUJE	V6 (3.0) 93-98	SIR54570-6B010	-	-	-	-	-	SI	-	-	-	N/A
QUEST		RESORTES	V6 (3.0) 93-98	SIRCC-264	SI	-	-	-	-	-	-	-	-	N/A
QUEST		RÓTULA	V6 (3.0) 93-98	SIRK8647	SI	-	-	-	-	SI	-	-	-	N/A
QUEST		SOPORTE MOTOR	V6 (3.0) 93-98	SM2855	SI	-	SI	SI	-	-	-	-	-	SOLIDO
QUEST		SOPORTE MOTOR	V6 (3.0) 93-98	SM2857	-	SI	SI	-	-	-	-	-	-	SOLIDO
QUEST		SOPORTE MOTOR	V6 (3.0) 93-98	SM2856	-	SI	-	SI	-	-	-	-	-	SOLIDO
QUEST		SOPORTE MOTOR	V6 (3.0) 93-98	SM2855R	SI	-	-	-	-	-	-	-	-	SOLIDO, REPUESTO 2855/ 2857/ 1291
QUEST		SOPORTE TRANSMISIÓN	V6 (3.0) 93-98	SM2854	-	-	-	-	-	-	-	-	-	SOLIDO
QUEST		TERMINAL	V6 (3.0) 93-98	SIRES3200RL	SI	-	-	-	-	-	SI	-	-	N/A
QUEST		TERMINAL	V6 (3.0) 93-98	SIREV275	-	-	-	-	-	-	-	SI	-	N/A
QUEST		TORNILLO ESTABILIZADOR	V6 (3.0) 93-98		SI	-	-	-	-	-	-	-	-	N/A
QUEST		BUJE	V6 (3.3) 99-02	SIR54560-0B000	-	-	-	SI	-	SI	-	-	-	N/A
QUEST		BUJE	V6 (3.3) 99-03	SIR54570-6B010	-	-	-	-	-	SI	-	-	-	N/A
QUEST		RÓTULA	V6 (3.3) 99-03	SIRK8647	SI	-	-	-	-	SI	-	-	-	N/A
QUEST		SOPORTE MOTOR	V6 (3.3) 99-03	SM1291	SI	-	-	-	-	-	-	-	-	SOLIDO
QUEST		SOPORTE MOTOR	V6 (3.3) 99-03	SM2857	-	SI	SI	-	-	-	-	-	-	SOLIDO
QUEST		SOPORTE MOTOR	V6 (3.3) 99-03	SM2855R	SI	-	-	-	-	-	-	-	-	SOLIDO, REPUESTO 2855/ 2857/ 1291
QUEST		SOPORTE TRANSMISIÓN	V6 (3.3) 99-03	SM2854	-	-	-	-	-	-	-	-	-	SOLIDO
QUEST		TERMINAL	V6 (3.3) 99-02	SIRES3200RL	SI	-	-	-	-	-	SI	-	-	N/A
QUEST		TERMINAL	V6 (3.3) 99-03	SIREV275	-	-	-	-	-	-	-	SI	-	N/A
QUEST		TORNILLO ESTABILIZADOR	V6 (3.3) 99-03		SI	-	-	-	-	-	-	-	-	N/A
QUEST		BUJE	V6 (3.5) 04-09	SIR1416024	-	-	-	-	-	SI	-	-	-	CHICO
QUEST		RÓTULA	V6 (3.5) 04-09	SIR1016007	-	-	-	-	-	SI	-	-	-	N/A

NISSAN

Block				Modelo - Producto - Motor - Especificaciones										
50	Modelos	Productos	Motor/años	Sku	Del.	Tras.	Der.	Izq.	Sup.	Inf.	Ext.	Int.	Tracc.	Especificaciones
QUEST		SOPORTE MOTOR	V6 (3.5) 04-06	SM1405S	-	SI	-	-	-	-	-	-	-	SOLIO, SIN SENSOR
QUEST		SOPORTE MOTOR	V6 (3.5) 04-09	SM1391	SI	-	-	-	-	-	-	-	-	SOLIDO, SIN SENSOR
QUEST		SOPORTE MOTOR	V6 (3.5) 04-10	SM1391HE	SI	-	-	-	-	-	-	-	-	ELECTRO HIDRAULICO CON SENSOR
QUEST		SOPORTE MOTOR	V6 (3.5) 04-10	SM1391RS	SI	-	-	-	-	-	-	-	-	REPUESTO: 1391/ 1354/ 1355/ 1405, CON SENSOR
QUEST		SOPORTE MOTOR	V6 (3.5) 04-10	SM1353	SI	-	SI	-	-	-	-	-	-	TRANSMISIÓN AUTOMATICA CVT, SOLIDO
QUEST		SOPORTE MOTOR	V6 (3.5) 11-15	SM1663H	SI	-	SI	-	-	-	-	-	-	HIDRAULICO
QUEST		SOPORTE TORSIÓN	V6 (3.5) 11-14	SM1664	-	-	SI	-	-	-	-	-	-	SOLIDO
QUEST		SOPORTE TRANSMISIÓN	V6 (3.5) 04-10	SM1217	-	-	-	SI	-	-	-	-	-	AUTOMÁTICA 4 VELOCIDADES, SOLIDO
QUEST		SOPORTE TRANSMISIÓN	V6 (3.5) 04-10	SM1420	-	-	-	SI	-	-	-	-	-	AUTOMATICA, SOLIDO
QUEST		SOPORTE TRANSMISIÓN	V6 (3.5) 11-14	SM4309	-	-	-	-	-	-	-	-	-	SOLIDO
QUEST		SOPORTE TRANSMISIÓN	V6 (3.5) 15-15	SM4485	-	-	-	-	-	-	-	-	-	SOLIDO
QUEST		TORNILLO ESTABILIZADOR	V6 (3.5) 04-09	SIR2116024	SI	-	SI	-	-	-	-	-	-	N/A
QUEST		TORNILLO ESTABILIZADOR	V6 (3.5) 04-09	SIR2116025	SI	-	-	SI	-	-	-	-	-	N/A
QUEST		TORNILLO ESTABILIZADOR	V6 (3.5) 04-09	SIRK80255	SI	-	-	SI	-	-	-	-	-	N/A
QUEST		TORNILLO ESTABILIZADOR	V6 (3.5) 04-09	SIRK80256	SI	-	SI	-	-	-	-	-	-	N/A

51	Modelos	Productos	Motor/años	Sku	Del.	Tras.	Der.	Izq.	Sup.	Inf.	Ext.	Int.	Tracc.	Especificaciones
ROGUE		SOPORTE TORSIÓN	L4 (2.0) 17-19	SM4619	-	SI	-	-	-	-	-	-	-	SOLIDO
ROGUE		BUJE	L4 (2.5) 08-15	SIR1416011	-	-	-	-	-	SI	-	-	-	GRANDE
ROGUE		BUJE	L4 (2.5) 08-19	SIR1416012	-	-	-	-	-	SI	-	-	-	CHICO
ROGUE		HORQUILLA	L4 (2.5) 08-14	SIR1516023	-	-	-	SI	-	SI	-	-	-	N/A
ROGUE		HORQUILLA	L4 (2.5) 08-14	SIR1516024	-	-	SI	-	-	SI	-	-	-	N/A
ROGUE		RÓTULA	L4 (2.5) 08-18	SIR1016007	-	-	-	-	-	SI	-	-	-	N/A
ROGUE		SOPORTE MOTOR	L4 (2.5) 08-13	SM3500H	SI	-	SI	-	-	-	-	-	-	HIDRAULICO
ROGUE		SOPORTE MOTOR	L4 (2.5) 08-20	SM4618H	-	-	SI	-	-	-	-	-	-	HIDRAULICO, 1 PIEZA
ROGUE		SOPORTE TORSIÓN	L4 (2.5) 08-13	SM3498	SI	-	-	-	SI	-	-	-	-	SOLIDO
ROGUE		SOPORTE TORSIÓN	L4 (2.5) 14-19	SM4619	-	SI	-	-	-	-	-	-	-	SOLIDO
ROGUE		TERMINAL	L4 (2.5) 08-14	SIR1316016	-	-	-	-	-	-	-	SI	-	N/A

52	Modelos	Productos	Motor/años	Sku	Del.	Tras.	Der.	Izq.	Sup.	Inf.	Ext.	Int.	Tracc.	Especificaciones
SAKURA		RESORTES	L4 (1.8) 85-86	SIR340-203	-	SI	-	-	-	-	-	-	-	REFORZADO

53	Modelos	Productos	Motor/años	Sku	Del.	Tras.	Der.	Izq.	Sup.	Inf.	Ext.	Int.	Tracc.	Especificaciones
SENTRA		BUJE	L4 (1.5) 88-88	SIR54560-50A00	-	-	-	-	-	SI	-	-	-	CHICO
SENTRA		RÓTULA	L4 (1.5) 82-84	SIRK9153	SI	-	-	-	-	SI	-	-	-	N/A
SENTRA		SOPORTE MOTOR	L4 (1.5) 82-83	SM6637	SI	-	SI	-	-	-	-	-	-	SOLIDO, REPUESTO 6665/ 6309
SENTRA		TERMINAL	L4 (1.5) 82-84	SIREV169	SI	-	-	-	-	-	-	SI	-	N/A
SENTRA		TERMINAL	L4 (1.5) 84-84	SIREV181	SI	-	-	-	-	-	-	SI	-	N/A
SENTRA		BASE DE AMORTIGUADOR	L4 (1.6) 87-91	SM5033	SI	SI	SI	SI	-	-	-	-	-	CON BALERO, 2 PIEZAS
SENTRA		BASE DE AMORTIGUADOR	L4 (1.6) 91-99	SM5059	SI	-	-	-	-	-	-	-	-	SOLIDO
SENTRA		BUJE	L4 (1.6) 86-00	SIR1416017	-	-	-	-	-	SI	-	-	-	CHICO
SENTRA		BUJE	L4 (1.6) 87-00	SIR54560-50A00	-	-	-	-	-	SI	-	-	-	CHICO
SENTRA		BUJE	L4 (1.6) 87-90	SIR54570-50A10	-	-	-	-	-	SI	-	-	-	GRANDE
SENTRA		BUJE	L4 (1.6) 91-95	SIR54570-50Y11	-	-	-	-	-	-	-	-	-	PUNTA
SENTRA		BUJE	L4 (1.6) 96-00	SIR54570-4B000	-	-	-	-	-	SI	-	-	-	N/A

NISSAN

Block **Modelo – Producto – Motor – Especificaciones**

53	Modelos	Productos	Motor/años	SKU	Del.	Tras.	Der.	Izq.	Sup.	Inf.	Ext.	Int.	Tracc.	Especificaciones
	SENTRA	BUJE	L4 (1.6) 96-04	SIR1416053	-	SI	-	-	-	-	-	-	-	PARA EJE DE HORQUILLA
	SENTRA	BUJE	L4 (1.6) 03-04	SIR1416004	-	-	-	-	-	SI	-	-	-	GRANDE DE HORQUILLA
	SENTRA	BUJE	L4 (1.6) 03-04	SIR1416003	-	-	-	-	-	SI	-	-	-	PARA HORQUILLA, CHICO
	SENTRA	BUJE	L4 (1.6) 13-13	SIR1416011	-	-	-	-	-	SI	-	-	-	GRANDE
	SENTRA	BUJE	L4 (1.6) 13-13	SIR1416007	-	-	-	-	-	SI	-	-	-	PARA HORQUILLA, CHICO
	SENTRA	BUJE	L4 (1.6) 13-18	SIR1416046	-	-	-	-	-	-	-	-	-	PUENTE
	SENTRA	HORQUILLA	L4 (1.6) 96-00	SIR54500-F4300	-	-	SI	-	-	SI	-	-	-	N/A
	SENTRA	HORQUILLA	L4 (1.6) 03-04	SIR54500-5M000	SI	-	SI	-	-	SI	-	-	-	N/A
	SENTRA	HORQUILLA	L4 (1.6) 03-04	SIR54501-5M000	SI	-	-	SI	-	SI	-	-	-	N/A
	SENTRA	RESORTES	L4 (1.6) 96-00	SIRF4304	-	SI	-	-	-	-	-	-	-	N/A
	SENTRA	RÓTULA	L4 (1.6) 83-86	SIRK9153	SI	-	-	-	-	SI	-	-	-	N/A
	SENTRA	RÓTULA	L4 (1.6) 86-90	SIRK9633	SI	-	-	-	-	SI	-	-	-	N/A
	SENTRA	RÓTULA	L4 (1.6) 87-04	SIR40160-50A00	SI	-	-	-	-	SI	-	-	-	N/A
	SENTRA	RÓTULA	L4 (1.6) 92-95	SIR40160-50Y00M4	SI	-	-	-	-	SI	-	-	-	SOBREMEDIDA
	SENTRA	RÓTULA	L4 (1.6) 92-95	SIR40160-50Y00	SI	-	-	-	-	SI	-	-	-	N/A
	SENTRA	RÓTULA	L4 (1.6) 92-99	SIRK9449	SI	-	-	-	-	SI	-	-	-	N/A
	SENTRA	RÓTULA	L4 (1.6) 96-00	SIR40160-F4200	-	-	-	-	-	SI	-	-	-	N/A
	SENTRA	RÓTULA	L4 (1.6) 13-13	SIR1016009	-	-	-	-	-	SI	-	-	-	N/A
	SENTRA	SOPORTE MOTOR	L4 (1.6) 88-91	SM6654	SI	-	-	-	-	-	-	-	-	SOLIDO
	SENTRA	SOPORTE MOTOR	L4 (1.6) 89-90	SM6637	SI	-	SI	-	-	-	-	-	-	SOLIDO, REPUESTO 6665/ 6309
	SENTRA	SOPORTE MOTOR	L4 (1.6) 91-91	SM6307R	SI	SI	-	-	-	-	-	-	-	REPUESTO DE SOPORTE
	SENTRA	SOPORTE MOTOR	L4 (1.6) 91-99	SM1060	-	SI	-	-	-	-	-	-	-	TRANSMISIÓN AUTOMÁTICA, SOLIDO
	SENTRA	SOPORTE MOTOR	L4 (1.6) 95-99	SM6684	SI	-	-	-	-	-	-	-	-	SOLIDO
	SENTRA	SOPORTE TORSIÓN	L4 (1.6) 17-19	SM4249	-	-	SI	-	SI	-	-	-	-	SOLIDO
	SENTRA	SOPORTE TORSIÓN	L4 (1.6) 88-91	SM1902	SI	-	-	-	-	SI	-	-	-	SOLIDO
	SENTRA	SOPORTE TORSIÓN	L4 (1.6) 88-91	SM1901	-	SI	-	-	-	-	-	-	-	SOLIDO
	SENTRA	SOPORTE TRANSMISIÓN	L4 (1.6) 17-19	SM4462	-	-	-	SI	-	-	-	-	-	ESTÁNDAR, SOLIDO
	SENTRA	SOPORTE TRANSMISIÓN	L4 (1.6) 88-91	SM1004	SI	-	-	-	-	-	-	-	-	SOPORTE DE PALANCA DE VELOCIDADES, SOLIDO 1 PIEZA
	SENTRA	SOPORTE TRANSMISIÓN	L4 (1.6) 91-98	SM6685	-	-	-	-	-	-	-	-	-	ESTÁNDAR, SOLIDO
	SENTRA	TERMINAL	L4 (1.6) 83-90	SIREV169	SI	-	-	-	-	-	-	SI	-	N/A
	SENTRA	TERMINAL	L4 (1.6) 84-89	SIREV181	SI	-	-	-	-	-	-	SI	-	N/A
	SENTRA	TERMINAL	L4 (1.6) 87-04	SIRES2814RL	SI	-	-	-	-	-	SI	-	-	N/A
	SENTRA	TERMINAL	L4 (1.6) 95-04	SIREV380	SI	-	-	-	-	-	-	SI	-	N/A
	SENTRA	TERMINAL	L4 (1.6) 13-18	SIR1316023	-	-	-	-	-	-	-	SI	-	N/A
	SENTRA	TORNILLO ESTABILIZADOR	L4 (1.6) 96-04		SI	-	-	-	-	-	-	-	-	N/A
	SENTRA	VARILLA BARRA	L4 (1.6) 96-04	SIR48510-4B000	-	-	-	-	-	-	-	-	-	LATERAL
	SENTRA	BUJE	L4 (1.7) 86-87	SIR1416017	-	-	-	-	-	SI	-	-	-	CHICO
	SENTRA	BUJE	L4 (1.7) 87-87	SIR54560-50A00	-	-	-	-	-	SI	-	-	-	CHICO
	SENTRA	BUJE	L4 (1.7) 87-87	SIR54570-50A10	-	-	-	-	-	SI	-	-	-	GRANDE
	SENTRA	RÓTULA	L4 (1.7) 83-86	SIRK9153	SI	-	-	-	-	SI	-	-	-	N/A
	SENTRA	RÓTULA	L4 (1.7) 86-87	SIRK9633	SI	-	-	-	-	SI	-	-	-	N/A
	SENTRA	RÓTULA	L4 (1.7) 87-87	SIR40160-50A00	SI	-	-	-	-	SI	-	-	-	N/A
	SENTRA	TERMINAL	L4 (1.7) 83-87	SIREV169	SI	-	-	-	-	-	-	SI	-	N/A
	SENTRA	TERMINAL	L4 (1.7) 84-87	SIREV181	SI	-	-	-	-	-	-	SI	-	N/A
	SENTRA	TERMINAL	L4 (1.7) 86-87	SIRES2814RL	SI	-	-	-	-	-	SI	-	-	N/A

NISSAN

Block		Modelo - Producto - Motor - Especificaciones												
53	Modelos	Productos	Motor/años	Sku	Del.	Tras.	Der.	Izg.	Sup.	Inf.	Ext.	Int.	Tracc.	Especificaciones
	SENTRA	BUJE	L4 (1.8) 00-00	SIR54570-4B000	-	-	-	-	-	SI	-	-	-	N/A
	SENTRA	BUJE	L4 (1.8) 01-06	SIR1416004	-	-	-	-	-	SI	-	-	-	GRANDE DE HORQUILLA
	SENTRA	BUJE	L4 (1.8) 01-06	SIR1416053	-	SI	-	-	-	-	-	-	-	PARA EJE DE HORQUILLA
	SENTRA	BUJE	L4 (1.8) 01-06	SIR1416003	-	-	-	-	-	SI	-	-	-	PARA HORQUILLA, CHICO
	SENTRA	BUJE	L4 (1.8) 13-15	SIR1416011	-	-	-	-	-	SI	-	-	-	GRANDE
	SENTRA	BUJE	L4 (1.8) 13-15	SIR1416007	-	-	-	-	-	SI	-	-	-	PARA HORQUILLA, CHICO
	SENTRA	BUJE	L4 (1.8) 13-18	SIR1416046	-	-	-	-	-	-	-	-	-	PUENTE
	SENTRA	GOMA VARILLA	L4 (1.8) 13-18	SIR1416076	SI	-	-	-	-	-	-	-	-	A CHASIS
	SENTRA	HORQUILLA	L4 (1.8) 01-06	SIR54500-5M000	SI	-	SI	-	-	SI	-	-	-	N/A
	SENTRA	HORQUILLA	L4 (1.8) 01-06	SIR54501-5M000	SI	-	-	SI	-	SI	-	-	-	N/A
	SENTRA	RÓTULA	L4 (1.8) 01-06	SIR40160-50A00	SI	-	-	-	-	SI	-	-	-	N/A
	SENTRA	RÓTULA	L4 (1.8) 13-15	SIR1016009	-	-	-	-	-	SI	-	-	-	N/A
	SENTRA	SOPORTE MOTOR	L4 (1.8) 00-06	SM1288	SI	-	SI	-	-	-	-	-	-	SOLIDO
	SENTRA	SOPORTE MOTOR	L4 (1.8) 00-06	SM7314	SI	-	-	-	-	-	-	-	-	SOLIDO
	SENTRA	SOPORTE MOTOR	L4 (1.8) 00-06	SM7315	-	SI	-	-	-	-	-	-	-	SOLIDO
	SENTRA	SOPORTE MOTOR	L4 (1.8) 13-14	SM4297H	SI	-	SI	-	-	-	-	-	-	HIDRAULICO
	SENTRA	SOPORTE PALANCA VELOCIDADES	L4 (1.8) 00-06	SM1573	-	-	-	-	-	-	-	-	-	SOLIDO
	SENTRA	SOPORTE TORSIÓN	L4 (1.8) 13-16	SM4250	-	SI	-	-	-	SI	-	-	-	SOLIDO
	SENTRA	SOPORTE TORSIÓN	L4 (1.8) 13-19	SM4249	-	-	SI	-	SI	-	-	-	-	SOLIDO
	SENTRA	SOPORTE TRANSMISIÓN	L4 (1.8) 00-06	SM1234	-	-	-	SI	-	-	-	-	-	ESTANDAR, SOLIDO
	SENTRA	SOPORTE TRANSMISIÓN	L4 (1.8) 00-06	SM1235	-	-	-	SI	-	-	-	-	-	SOLIDO
	SENTRA	SOPORTE TRANSMISIÓN	L4 (1.8) 13-18	SM4462	-	-	-	SI	-	-	-	-	-	ESTANDAR, SOLIDO
	SENTRA	TERMINAL	L4 (1.8) 91-06	SIRES2814RL	SI	-	-	-	-	-	SI	-	-	N/A
	SENTRA	TERMINAL	L4 (1.8) 01-06	SIREV380	SI	-	-	-	-	-	-	SI	-	N/A
	SENTRA	TERMINAL	L4 (1.8) 13-18	SIR1316023	-	-	-	-	-	-	-	SI	-	N/A
	SENTRA	TORNILLO ESTABILIZADOR	L4 (1.8) 01-06		SI	-	-	-	-	-	-	-	-	N/A
	SENTRA	VARILLA BARRA	L4 (1.8) 01-06	SIR48510-4B000	-	-	-	-	-	-	-	-	-	LATERAL
	SENTRA	BASE DE AMORTIGUADOR	L4 (2.0) 95-00	SM5059	SI	-	-	-	-	-	-	-	-	SOLIDO
	SENTRA	BASE DE AMORTIGUADOR	L4 (2.0) 07-12	SM5212	SI	-	SI	-	-	-	-	-	-	SIN BALERO
	SENTRA	BUJE	L4 (2.0) 91-00	SIR1416017	-	-	-	-	-	SI	-	-	-	CHICO
	SENTRA	BUJE	L4 (2.0) 91-00	SIR54560-50A00	-	-	-	-	-	SI	-	-	-	CHICO
	SENTRA	BUJE	L4 (2.0) 91-95	SIR54570-50Y11	-	-	-	-	-	-	-	-	-	PUNTA
	SENTRA	BUJE	L4 (2.0) 96-00	SIR54570-4B000	-	-	-	-	-	SI	-	-	-	N/A
	SENTRA	BUJE	L4 (2.0) 96-01	SIR1416053	-	SI	-	-	-	-	-	-	-	PARA EJE DE HORQUILLA
	SENTRA	BUJE	L4 (2.0) 01-01	SIR1416004	-	-	-	-	-	SI	-	-	-	GRANDE DE HORQUILLA
	SENTRA	BUJE	L4 (2.0) 01-01	SIR1416003	-	-	-	-	-	SI	-	-	-	PARA HORQUILLA, CHICO
	SENTRA	BUJE	L4 (2.0) 07-12	SIR1416012	-	-	-	-	-	SI	-	-	-	CHICO
	SENTRA	BUJE	L4 (2.0) 07-12	SIR1416047	-	-	-	-	-	-	-	-	-	PUENTE
	SENTRA	BUJE	L4 (2.0) 08-12	SIR1416011	-	-	-	-	-	SI	-	-	-	GRANDE
	SENTRA	HORQUILLA	L4 (2.0) 96-00	SIR54500-F4300	-	-	SI	-	-	SI	-	-	-	N/A
	SENTRA	HORQUILLA	L4 (2.0) 01-01	SIR54500-5M000	SI	-	SI	-	-	SI	-	-	-	N/A
	SENTRA	HORQUILLA	L4 (2.0) 01-02	SIR54501-5M000	SI	-	-	SI	-	SI	-	-	-	N/A
	SENTRA	HORQUILLA	L4 (2.0) 07-12	SIR1516021	-	-	-	SI	-	SI	-	-	-	N/A
	SENTRA	HORQUILLA	L4 (2.0) 07-12	SIR1516022	-	-	SI	-	-	SI	-	-	-	N/A
	SENTRA	RESORTES	L4 (2.0) 96-00	SIRF4304	-	SI	-	-	-	-	-	-	-	N/A

NISSAN

Block **Modelo – Producto – Motor – Especificaciones**

53	Modelos	Productos	Motor/años	SKU	Del.	Tras.	Der.	Izq.	Sup.	Inf.	Ext.	Int.	Tracc.	Especificaciones
	SENTRA	RÓTULA	L4 (2.0) 91-95	SIR40160-50Y00M4	SI	-	-	-	-	SI	-	-	-	SOBREMEDIDA
	SENTRA	RÓTULA	L4 (2.0) 91-95	SIR40160-50Y00	SI	-	-	-	-	SI	-	-	-	N/A
	SENTRA	RÓTULA	L4 (2.0) 91-99	SIRK9449	SI	-	-	-	-	SI	-	-	-	N/A
	SENTRA	RÓTULA	L4 (2.0) 96-00	SIR40160-F4200	-	-	-	-	-	SI	-	-	-	N/A
	SENTRA	RÓTULA	L4 (2.0) 01-01	SIR40160-50A00	SI	-	-	-	-	SI	-	-	-	N/A
	SENTRA	RÓTULA	L4 (2.0) 08-12	SIR1016009	-	-	-	-	-	SI	-	-	-	N/A
	SENTRA	SOPORTE MOTOR	L4 (2.0) 00-01	SM3294	SI	-	SI	-	-	-	-	-	-	SOLIDO
	SENTRA	SOPORTE MOTOR	L4 (2.0) 07-12	SM1578H	SI	-	SI	-	-	-	-	-	-	HIDRÁULICO
	SENTRA	SOPORTE MOTOR	L4 (2.0) 91-99	SM1060	-	SI	-	-	-	-	-	-	-	TRANSMISION AUTOMATICA, SOLIDO
	SENTRA	SOPORTE MOTOR	L4 (2.0) 96-01	SM6398	SI	-	SI	-	-	-	-	-	-	SOLIDO
	SENTRA	SOPORTE MOTOR	L4 (2.0) 96-01	SM7315	-	SI	-	-	-	-	-	-	-	SOLIDO
	SENTRA	SOPORTE MOTOR	L4 (2.0) 96-01	SM6398R	SI	-	SI	-	-	-	-	-	-	SOLIDO, REPUESTO 6398
	SENTRA	SOPORTE MOTOR	L4 (2.0) 96-06	SM7314	SI	-	-	-	-	-	-	-	-	SOLIDO
	SENTRA	SOPORTE MOTOR	L4 (2.0) 98-01	SM6307R	SI	SI	-	-	-	-	-	-	-	REPUESTO DE SOPORTE
	SENTRA	SOPORTE TORSIÓN	L4 (2.0) 07-11	SM1352	-	SI	-	-	-	-	-	-	-	SOLIDO
	SENTRA	SOPORTE TORSIÓN	L4 (2.0) 07-12	SM4289	-	-	-	SI	-	SI	-	-	-	SOLIDO
	SENTRA	SOPORTE TRANSMISIÓN	L4 (2.0) 00-01	SM1235	-	-	-	SI	-	-	-	-	-	SOLIDO
	SENTRA	SOPORTE TRANSMISIÓN	L4 (2.0) 07-12	SM3503	-	-	-	-	-	-	-	-	-	AUTOMATICA, SOLIDO
	SENTRA	SOPORTE TRANSMISIÓN	L4 (2.0) 07-12	SM1636	-	-	-	SI	-	-	-	-	-	ESTANDAR, SOLIDO
	SENTRA	SOPORTE TRANSMISIÓN	L4 (2.0) 91-94	SM6685	-	-	-	-	-	-	-	-	-	ESTANDAR, SOLIDO
	SENTRA	TERMINAL	L4 (2.0) 91-02	SIRES2814RL	SI	-	-	-	-	-	SI	-	-	N/A
	SENTRA	TERMINAL	L4 (2.0) 95-01	SIREV380	SI	-	-	-	-	-	-	SI	-	N/A
	SENTRA	TERMINAL	L4 (2.0) 07-12	SIR1116013	-	-	-	SI	-	-	SI	-	-	N/A
	SENTRA	TERMINAL	L4 (2.0) 08-12	SIR1116012	-	-	SI	-	-	-	SI	-	-	N/A
	SENTRA	TERMINAL	L4 (2.0) 08-12	SIR1316011	-	-	-	-	-	-	-	SI	-	N/A
	SENTRA	TORNILLO ESTABILIZADOR	L4 (2.0) 96-01		SI	-	-	-	-	-	-	-	-	N/A
	SENTRA	TORNILLO ESTABILIZADOR	L4 (2.0) 07-12	SIRS30851	SI	-	-	-	-	-	-	-	-	N/A
	SENTRA	TORNILLO ESTABILIZADOR	L4 (2.0) 08-12	SIR2116018	SI	-	-	-	-	-	-	-	-	N/A
	SENTRA	VARILLA BARRA	L4 (2.0) 96-01	SIR48510-4B000	-	-	-	-	-	-	-	-	-	LATERAL
	SENTRA	BASE DE AMORTIGUADOR	L4 (2.5) 07-12	SM5212	SI	-	SI	-	-	-	-	-	-	SIN BALERO
	SENTRA	BUJE	L4 (2.5) 02-06	SIR1416004	-	-	-	-	-	SI	-	-	-	GRANDE DE HORQUILLA
	SENTRA	BUJE	L4 (2.5) 02-06	SIR1416053	-	SI	-	-	-	-	-	-	-	PARA EJE DE HORQUILLA
	SENTRA	BUJE	L4 (2.5) 02-06	SIR1416003	-	-	-	-	-	SI	-	-	-	PARA HORQUILLA, CHICO
	SENTRA	BUJE	L4 (2.5) 07-12	SIR1416012	-	-	-	-	-	SI	-	-	-	CHICO
	SENTRA	BUJE	L4 (2.5) 07-12	SIR1416011	-	-	-	-	-	SI	-	-	-	GRANDE
	SENTRA	BUJE	L4 (2.5) 07-12	SIR1416047	-	-	-	-	-	-	-	-	-	PUENTE
	SENTRA	HORQUILLA	L4 (2.5) 02-06	SIR54500-5M000	SI	-	SI	-	-	SI	-	-	-	N/A
	SENTRA	HORQUILLA	L4 (2.5) 02-06	SIR54501-5M000	SI	-	-	SI	-	SI	-	-	-	N/A
	SENTRA	HORQUILLA	L4 (2.5) 07-12	SIR1516021	-	-	-	SI	-	SI	-	-	-	N/A
	SENTRA	HORQUILLA	L4 (2.5) 07-12	SIR1516022	-	-	SI	-	-	SI	-	-	-	N/A
	SENTRA	RÓTULA	L4 (2.5) 02-06	SIR40160-50A00	SI	-	-	-	-	SI	-	-	-	N/A
	SENTRA	RÓTULA	L4 (2.5) 07-12	SIR1016009	-	-	-	-	-	SI	-	-	-	N/A
	SENTRA	SOPORTE MOTOR	L4 (2.5) 02-06	SM1400	SI	-	-	-	-	-	-	-	-	SOLIDO
	SENTRA	SOPORTE MOTOR	L4 (2.5) 02-06	SM7323	SI	-	SI	-	-	-	-	-	-	SOLIDO
	SENTRA	SOPORTE MOTOR	L4 (2.5) 02-06	SM6345	SI	-	-	-	-	-	-	-	-	SOLIDO

NISSAN

Block		Modelo - Producto - Motor - Especificaciones												
53	Modelos	Productos	Motor/años	Sku	Del.	Tras.	Der.	Izq.	Sup.	Inf.	Ext.	Int.	Tracc.	Especificaciones
	SENTRA	SOPORTE MOTOR	L4 (2.5) 02-06	SM7315	-	SI	-	-	-	-	-	-	-	SOLIDO
	SENTRA	SOPORTE MOTOR	L4 (2.5) 02-06	SM4443	-	SI	-	-	-	-	-	-	-	SOLIDO
	SENTRA	SOPORTE MOTOR	L4 (2.5) 02-06	SM3708	SI	-	-	-	-	-	-	-	-	TRANSMISIÓN ESTÁNDAR, SOLIDO
	SENTRA	SOPORTE TORSIÓN	L4 (2.5) 07-12	SM3498	SI	-	-	-	SI	-	-	-	-	SOLIDO
	SENTRA	TERMINAL	L4 (2.5) 02-06	SIRES2814RL	SI	-	-	-	-	-	SI	-	-	N/A
	SENTRA	TERMINAL	L4 (2.5) 02-06	SIREV380	SI	-	-	-	-	-	-	SI	-	N/A
	SENTRA	TERMINAL	L4 (2.5) 07-12	SIR1116012	-	-	SI	-	-	-	SI	-	-	N/A
	SENTRA	TERMINAL	L4 (2.5) 07-12	SIR1116013	-	-	-	SI	-	-	SI	-	-	N/A
	SENTRA	TERMINAL	L4 (2.5) 07-12	SIR1316011	-	-	-	-	-	-	-	SI	-	N/A
	SENTRA	TORNILLO ESTABILIZADOR	L4 (2.5) 02-06		SI	-	-	-	-	-	-	-	-	N/A
	SENTRA	TORNILLO ESTABILIZADOR	L4 (2.5) 07-12	SIR2116018	SI	-	-	-	-	-	-	-	-	N/A
	SENTRA	TORNILLO ESTABILIZADOR	L4 (2.5) 07-12	SIRS30851	SI	-	-	-	-	-	-	-	-	N/A
	SENTRA	VARILLA BARRA	L4 (2.5) 02-06	SIR48510-4B000	-	-	-	-	-	-	-	-	-	LATERAL

54	Modelos	Productos	Motor/años	Sku	Del.	Tras.	Der.	Izq.	Sup.	Inf.	Ext.	Int.	Tracc.	Especificaciones
	STANZA	TERMINAL	L4 (1.6) 82-85	SIREV169	SI	-	-	-	-	-	-	SI	-	N/A
	STANZA	TERMINAL	L4 (1.6) 86-86	SIRES2814RL	SI	-	-	-	-	-	SI	-	-	N/A
	STANZA	TERMINAL	L4 (1.8) 82-84	SIREV169	SI	-	-	-	-	-	-	SI	-	N/A
	STANZA	TERMINAL	L4 (1.8) 86-86	SIRES2814RL	SI	-	-	-	-	-	SI	-	-	N/A
	STANZA	BASE DE AMORTIGUADOR	L4 (2.0) 86-88	SM5033	SI	SI	SI	SI	-	-	-	-	-	CON BALERO, 2 PIEZAS
	STANZA	TERMINAL	L4 (2.0) 82-89	SIREV169	SI	-	-	-	-	-	-	SI	-	N/A
	STANZA	TERMINAL	L4 (2.0) 86-88	SIRES2814RL	SI	-	-	-	-	-	SI	-	-	N/A
	STANZA	SOPORTE MOTOR	L4 (2.4) 90-92	SM6346	-	SI	-	-	-	-	-	-	-	SOLIDO
	STANZA	SOPORTE TRANSMISIÓN	L4 (2.4) 90-92	SM1004	SI	-	-	-	-	-	-	-	-	SOPORTE DE PALANCA DE VELOCIDADES, SOLIDO 1 PIEZA
	STANZA	TERMINAL	L4 (2.4) 90-92	SIREV169	SI	-	-	-	-	-	-	SI	-	N/A

55	Modelos	Productos	Motor/años	Sku	Del.	Tras.	Der.	Izq.	Sup.	Inf.	Ext.	Int.	Tracc.	Especificaciones
	TIIDA	BASE DE AMORTIGUADOR	L4 (1.5) 08-10	SIR2516015	SI	-	-	SI	-	-	-	-	-	N/A
	TIIDA	BASE DE AMORTIGUADOR	L4 (1.5) 08-10	SIR2516016	SI	-	SI	-	-	-	-	-	-	N/A
	TIIDA	BUJE	L4 (1.5) 08-10	SIR1416009	-	-	-	-	-	SI	-	-	-	GRANDE DE HORQUILLA
	TIIDA	BUJE	L4 (1.5) 08-10	SIR1416007	-	-	-	-	-	SI	-	-	-	PARA HORQUILLA, CHICO
	TIIDA	BUJE	L4 (1.5) 08-10	SIR1416046	-	-	-	-	-	-	-	-	-	PUENTE
	TIIDA	HORQUILLA	L4 (1.5) 08-10	SIR1516015	SI	-	-	SI	-	SI	-	-	-	N/A
	TIIDA	HORQUILLA	L4 (1.5) 08-10	SIR1516016	SI	-	SI	-	-	SI	-	-	-	N/A
	TIIDA	RÓTULA	L4 (1.5) 08-10	SIR1016009	-	-	-	-	-	SI	-	-	-	N/A
	TIIDA	TERMINAL	L4 (1.5) 08-10	SIR1116014	-	-	SI	-	-	-	SI	-	-	N/A
	TIIDA	TERMINAL	L4 (1.5) 08-10	SIR1116015	SI	-	-	SI	-	-	SI	-	-	N/A
	TIIDA	TERMINAL	L4 (1.5) 08-10	SIR1316012	SI	-	SI	SI	-	-	-	SI	-	N/A
	TIIDA	TORNILLO ESTABILIZADOR	L4 (1.5) 08-10	SIR2116019	SI	-	-	-	-	-	-	-	-	N/A
	TIIDA	BASE DE AMORTIGUADOR	L4 (1.6) 06-18	SIR2516015	SI	-	-	SI	-	-	-	-	-	N/A
	TIIDA	BASE DE AMORTIGUADOR	L4 (1.6) 06-18	SIR2516016	SI	-	SI	-	-	-	-	-	-	N/A
	TIIDA	BASE DE AMORTIGUADOR	L4 (1.6) 14-18	SM5210	SI	-	SI	-	-	-	-	-	-	CON BALERO
	TIIDA	BASE DE AMORTIGUADOR	L4 (1.6) 14-18	SM5211	SI	-	-	SI	-	-	-	-	-	SOLIDO
	TIIDA	BUJE	L4 (1.6) 06-15	SIR1416009	-	-	-	-	-	SI	-	-	-	GRANDE DE HORQUILLA
	TIIDA	BUJE	L4 (1.6) 06-15	SIR1416007	-	-	-	-	-	SI	-	-	-	PARA HORQUILLA, CHICO

NISSAN

Block Modelo – Producto – Motor – Especificaciones

55	Modelos	Productos	Motor/años	SKU	Del.	Tras.	Der.	Izq.	Sup.	Inf.	Ext.	Int.	Tracc.	Especificaciones
TIIDA		BUJE	L4 (1.6) 06-18	SIR1416046	-	-	-	-	-	-	-	-	-	PUENTE
TIIDA		HORQUILLA	L4 (1.6) 06-15	SIR1516016	SI	-	SI	-	-	SI	-	-	-	N/A
TIIDA		HORQUILLA	L4 (1.6) 07-18	SIR1516015	SI	-	-	SI	-	SI	-	-	-	N/A
TIIDA		RÓTULA	L4 (1.6) 05-15	SIR1016009	-	-	-	-	-	SI	-	-	-	N/A
TIIDA		SOPORTE TORSIÓN	L4 (1.6) 14-18	SM1351	-	-	SI	-	-	-	-	-	-	SOLIDO
TIIDA		SOPORTE TORSIÓN	L4 (1.6) 14-18	SM1352	-	SI	-	-	-	-	-	-	-	SOLIDO
TIIDA		SOPORTE TRANSMISIÓN	L4 (1.6) 05-15	SM1557	-	-	-	SI	-	-	-	-	-	SOLIDO
TIIDA		TERMINAL	L4 (1.6) 06-15	SIR1116015	SI	-	-	SI	-	-	SI	-	-	N/A
TIIDA		TERMINAL	L4 (1.6) 06-15	SIR1316012	SI	-	SI	SI	-	-	-	SI	-	N/A
TIIDA		TERMINAL	L4 (1.6) 06-18	SIR1116014	-	-	SI	-	-	-	SI	-	-	N/A
TIIDA		TORNILLO ESTABILIZADOR	L4 (1.6) 06-14	SIR2116019	SI	-	-	-	-	-	-	-	-	N/A
TIIDA		BASE DE AMORTIGUADOR	L4 (1.8) 07-18	SM5210	SI	-	SI	-	-	-	-	-	-	CON BALERO
TIIDA		BASE DE AMORTIGUADOR	L4 (1.8) 07-18	SM5211	SI	-	-	SI	-	-	-	-	-	SOLIDO
TIIDA		BASE DE AMORTIGUADOR	L4 (1.8) 07-18	SIR2516015	SI	-	-	SI	-	-	-	-	-	N/A
TIIDA		BASE DE AMORTIGUADOR	L4 (1.8) 07-18	SIR2516016	SI	-	SI	-	-	-	-	-	-	N/A
TIIDA		BUJE	L4 (1.8) 07-15	SIR1416009	-	-	-	-	-	SI	-	-	-	GRANDE DE HORQUILLA
TIIDA		BUJE	L4 (1.8) 07-15	SIR1416007	-	-	-	-	-	SI	-	-	-	PARA HORQUILLA, CHICO
TIIDA		BUJE	L4 (1.8) 07-18	SIR1416046	-	-	-	-	-	-	-	-	-	PUENTE
TIIDA		HORQUILLA	L4 (1.8) 07-15	SIR1516016	SI	-	SI	-	-	SI	-	-	-	N/A
TIIDA		HORQUILLA	L4 (1.8) 07-18	SIR1516015	SI	-	-	SI	-	SI	-	-	-	N/A
TIIDA		RÓTULA	L4 (1.8) 07-15	SIR1016009	-	-	-	-	-	SI	-	-	-	N/A
TIIDA		SOPORTE MOTOR	L4 (1.8) 07-13	SM1556H	SI	-	SI	-	-	-	-	-	-	HIDRÁULICO
TIIDA		SOPORTE TORSIÓN	L4 (1.8) 07-18	SM1351	-	-	SI	-	-	-	-	-	-	SOLIDO
TIIDA		SOPORTE TORSIÓN	L4 (1.8) 07-18	SM1352	-	SI	-	-	-	-	-	-	-	SOLIDO
TIIDA		SOPORTE TRANSMISIÓN	L4 (1.8) 07-17	SM1557	-	-	-	SI	-	-	-	-	-	SOLIDO
TIIDA		TERMINAL	L4 (1.8) 07-15	SIR1116015	SI	-	-	SI	-	-	SI	-	-	N/A
TIIDA		TERMINAL	L4 (1.8) 07-15	SIR1316012	SI	-	SI	SI	-	-	-	SI	-	N/A
TIIDA		TERMINAL	L4 (1.8) 07-18	SIR1116014	-	-	SI	-	-	-	SI	-	-	N/A
TIIDA		TORNILLO ESTABILIZADOR	L4 (1.8) 07-14	SIR2116019	SI	-	-	-	-	-	-	-	-	N/A

56	Modelos	Productos	Motor/años	SKU	Del.	Tras.	Der.	Izq.	Sup.	Inf.	Ext.	Int.	Tracc.	Especificaciones
TITAN		BUJE	V8 (5.6) 04-15	SIR1416005	-	-	-	-	SI	-	-	-	-	DE HORQUILLA, 2 PIEZAS
TITAN		BUJE	V8 (5.6) 04-19	SIR1416006	SI	-	SI	SI	-	SI	-	-	2WD/4WD	N/A
TITAN		RÓTULA	V8 (5.6) 04-15	SIR1016008	-	-	-	-	-	SI	-	-	-	N/A
TITAN		RÓTULA	V8 (5.6) 13-14	SIRK80994	SI	-	-	-	SI	-	-	-	-	N/A
TITAN		SOPORTE FLECHA CARDAN	V8 (5.6) 04-15	SM1542	-	-	-	-	-	-	-	-	-	DIAMETRO INTERIOR 40mm
TITAN		SOPORTE MOTOR	V8 (5.6) 04-15	SM1396	SI	-	SI	SI	-	-	-	-	-	SOLIDO
TITAN		TERMINAL	V8 (5.6) 04-15	SIR1116008	-	-	SI	-	-	-	SI	-	-	N/A
TITAN		TORNILLO ESTABILIZADOR	V8 (5.6) 04-15	SIRS30825	-	-	-	-	-	-	-	-	-	N/A

57	Modelos	Productos	Motor/años	SKU	Del.	Tras.	Der.	Izq.	Sup.	Inf.	Ext.	Int.	Tracc.	Especificaciones
TSUBAME		BUJE	L4 (1.6) 94-03	SIR1416017	-	-	-	-	-	SI	-	-	-	CHICO
TSUBAME		BUJE	L4 (1.6) 94-03	SIR54560-50A00	-	-	-	-	-	SI	-	-	-	CHICO
TSUBAME		BUJE	L4 (1.6) 94-03	SIR54570-50Y11	-	-	-	-	-	-	-	-	-	PUNTA
TSUBAME		GOMA	L4 (1.6) 91-04	SIR56243-60Y10	-	SI	-	-	-	-	-	-	-	PARA BARRA ESTABILIZADORA

NISSAN

Block		Modelo - Producto - Motor - Especificaciones												
57	Modelos	Productos	Motor/años	SKU	Del.	Tras.	Der.	Izq.	Sup.	Inf.	Ext.	Int.	Tracc.	Especificaciones
TSUBAME	GOMA	L4 (1.6) 92-04	SIR54444-50Y00	-	-	SI	-	-	-	-	-	-	-	PARA BARRA DE DIRECCION
TSUBAME	GOMA	L4 (1.6) 92-04	SIR54445-52Y00	-	-	-	-	-	-	-	-	-	-	PARA BARRA DE DIRECCION
TSUBAME	GOMA	L4 (1.6) 92-04	SIR55149-52Y10	-	SI	-	-	-	-	-	-	-	-	PARA BARRA ESTABILIZADORA
TSUBAME	HORQUILLA	L4 (1.6) 92-04	SIR54500-52Y10	-	-	SI	-	-	-	SI	-	-	-	N/A
TSUBAME	HORQUILLA	L4 (1.6) 92-04	SIR54501-52Y10	SI	-	-	SI	-	-	SI	-	-	-	N/A
TSUBAME	RESORTES	L4 (1.6) 91-04	SIRX06G5	SI	-	-	-	-	-	-	-	-	-	N/A
TSUBAME	RÓTULA	L4 (1.6) 91-04	SIR40160-50Y00M4	SI	-	-	-	-	-	SI	-	-	-	SOBREMEDIDA
TSUBAME	RÓTULA	L4 (1.6) 91-04	SIR40160-50Y00	SI	-	-	-	-	-	SI	-	-	-	N/A
TSUBAME	SOPORTE MOTOR	L4 (1.6) 91-04	SM6694	-	SI	-	-	-	-	-	-	-	-	SOLIDO
TSUBAME	SOPORTE MOTOR	L4 (1.6) 92-04	SM6684	SI	-	-	-	-	-	-	-	-	-	SOLIDO
TSUBAME	SOPORTE MOTOR	L4 (1.6) 93-04	SM6307R	SI	SI	-	-	-	-	-	-	-	-	REPUESTO DE SOPORTE
TSUBAME	SOPORTE MOTOR	L4 (1.6) 94-03	SM6398	SI	-	SI	-	-	-	-	-	-	-	SOLIDO
TSUBAME	SOPORTE MOTOR	L4 (1.6) 94-03	SM6686	SI	-	-	SI	-	-	-	-	-	-	SOLIDO
TSUBAME	SOPORTE MOTOR	L4 (1.6) 94-03	SM6398R	SI	-	SI	-	-	-	-	-	-	-	SOLIDO, REPUESTO 6398
TSUBAME	SOPORTE MOTOR	L4 (1.6) 94-03	SM6694R	-	SI	-	-	-	-	-	-	-	-	SOLIDO, REPUESTO 6694
TSUBAME	SOPORTE PALANCA VELOCIDADES	L4 (1.6) 91-04	SM1003	-	-	-	-	-	-	-	-	-	-	SOLIDO
TSUBAME	SOPORTE PALANCA VELOCIDADES	L4 (1.6) 91-04	SM1573	-	-	-	-	-	-	-	-	-	-	SOLIDO
TSUBAME	SOPORTE TRANSMISIÓN	L4 (1.6) 91-04	SM6685	-	-	-	-	-	-	-	-	-	-	ESTANDAR, SOLIDO
TSUBAME	SOPORTE TRANSMISIÓN	L4 (1.6) 94-03	SM6678	-	-	-	-	-	-	-	-	-	-	SOLIDO, REPUESTO 6685/ 6686
TSUBAME	TERMINAL	L4 (1.6) 94-03	SIR48521-Y02G0	SI	-	SI	SI	-	-	-	-	SI	-	N/A
TSUBAME	TORNILLO ESTABILIZADOR	L4 (1.6) 92-04		SI	-	-	-	-	-	-	-	-	-	N/A
TSUBAME	VARILLA BARRA	L4 (1.6) 94-03	SIR48510-Y02G0	-	-	-	-	-	-	-	SI	-	-	CON CUERDA ESTANDAR

58	Modelos	Productos	Motor/años	SKU	Del.	Tras.	Der.	Izq.	Sup.	Inf.	Ext.	Int.	Tracc.	Especificaciones
TSURU I	BUJE	L4 (1.5) 85-87	SIR54505-01A10	-	-	-	-	-	-	SI	-	-	-	PUNTA
TSURU I	BUJE	L4 (1.5) 85-87	SIR54504-01A10	-	-	-	-	-	-	SI	-	-	-	N/A
TSURU I	BUJE	L4 (1.5) 85-87	SIR55045-08M00	-	SI	-	-	-	SI	-	-	-	-	N/A
TSURU I	SOPORTE MOTOR	L4 (1.5) 84-86	SM6637	SI	-	SI	-	-	-	-	-	-	-	SOLIDO, REPUESTO 6665/ 6309
TSURU I	TERMINAL	L4 (1.5) 85-87	SIR48521-A05G0	-	-	-	-	-	-	-	-	SI	-	N/A
TSURU I	TORNILLO ESTABILIZADOR	L4 (1.5) 85-87	SIR54618-01A00	SI	-	-	-	-	-	-	-	-	-	N/A
TSURU I	BASE DE AMORTIGUADOR	L4 (1.6) 86-88	SM5033	SI	SI	SI	SI	-	-	-	-	-	-	CON BALERO, 2 PIEZAS
TSURU I	BUJE	L4 (1.6) 84-87	SIR54505-01A10	-	-	-	-	-	-	SI	-	-	-	PUNTA
TSURU I	BUJE	L4 (1.6) 84-87	SIR54504-01A10	-	-	-	-	-	-	SI	-	-	-	N/A
TSURU I	BUJE	L4 (1.6) 84-87	SIR55045-08M00	-	SI	-	-	-	SI	-	-	-	-	N/A
TSURU I	SOPORTE MOTOR	L4 (1.6) 84-87	SM6637	SI	-	SI	-	-	-	-	-	-	-	SOLIDO, REPUESTO 6665/ 6309
TSURU I	TERMINAL	L4 (1.6) 84-87	SIR48521-A05G0	-	-	-	-	-	-	-	-	SI	-	N/A
TSURU I	TORNILLO ESTABILIZADOR	L4 (1.6) 84-87	SIR54618-01A00	SI	-	-	-	-	-	-	-	-	-	N/A

59	Modelos	Productos	Motor/años	SKU	Del.	Tras.	Der.	Izq.	Sup.	Inf.	Ext.	Int.	Tracc.	Especificaciones
TSURU II	BASE DE AMORTIGUADOR	L4 (1.6) 88-91	SM5033	SI	SI	SI	SI	-	-	-	-	-	-	CON BALERO, 2 PIEZAS
TSURU II	BUJE	L4 (1.6) 88-91	SIR1416017	-	-	-	-	-	-	SI	-	-	-	CHICO
TSURU II	BUJE	L4 (1.6) 88-91	SIR54570-50A10	-	-	-	-	-	-	SI	-	-	-	GRANDE
TSURU II	BUJE	L4 (1.6) 88-91	SIR55134-50A00	-	SI	-	-	-	-	-	-	-	-	PARA BARRA ESTABILIZADORA, 2 PIEZAS
TSURU II	BUJE	L4 (1.6) 88-91	SIR55152-50A10	-	SI	-	-	-	-	-	-	-	-	TIRANTE
TSURU II	BUJE	L4 (1.6) 89-91	SIR54560-50A00	-	-	-	-	-	-	SI	-	-	-	CHICO

NISSAN

Block **Modelo – Producto – Motor – Especificaciones**

59	Modelos	Productos	Motor/años	Sku	Del.	Tras.	Der.	Izq.	Sup.	Inf.	Ext.	Int.	Tracc.	Especificaciones
	TSURU II	BUJE	L4 (1.6) 89-91	SIR55157-50A10	-	SI	-	-	-	-	-	-	-	N/A
	TSURU II	GOMA	L4 (1.6) 88-91	SIR55149-X0861	-	-	-	-	-	-	-	SI	-	PARA BARRA ESTABILIZADORA
	TSURU II	GOMA	L4 (1.6) 88-91	SIR55148-50A00	-	SI	-	-	-	-	-	-	-	TIRANTE
	TSURU II	HORQUILLA	L4 (1.6) 88-91	SIR55120-50A10	-	SI	-	-	-	-	-	-	-	PARALELA
	TSURU II	HORQUILLA	L4 (1.6) 88-91	SIR54500-50A00	-	-	SI	-	-	SI	-	-	-	N/A
	TSURU II	RESORTES	L4 (1.6) 88-91	SIRX06G5	SI	-	-	-	-	-	-	-	-	N/A
	TSURU II	RÓTULA	L4 (1.6) 88-91	SIR40160-50A00	SI	-	-	-	-	SI	-	-	-	N/A
	TSURU II	SOPORTE MOTOR	L4 (1.6) 89-91	SM6654	SI	-	-	-	-	-	-	-	-	SOLIDO
	TSURU II	SOPORTE MOTOR	L4 (1.6) 91-91	SM6307R	SI	SI	-	-	-	-	-	-	-	REPUESTO DE SOPORTE
	TSURU II	SOPORTE TORSIÓN	L4 (1.6) 88-91	SM1901	-	SI	-	-	-	-	-	-	-	SOLIDO
	TSURU II	SOPORTE TORSIÓN	L4 (1.6) 89-91	SM1902	SI	-	-	-	-	SI	-	-	-	SOLIDO
	TSURU II	SOPORTE TRANSMISIÓN	L4 (1.6) 89-91	SM1004	SI	-	-	-	-	-	-	-	-	SOPORTE DE PALANCA DE VELOCIDADES, SOLIDO 1 PIEZA
	TSURU II	TORNILLO ESTABILIZADOR	L4 (1.6) 88-91		SI	-	-	-	-	-	-	-	-	N/A

60	Modelos	Productos	Motor/años	Sku	Del.	Tras.	Der.	Izq.	Sup.	Inf.	Ext.	Int.	Tracc.	Especificaciones
	TSURU III	BASE DE AMORTIGUADOR	L4 (1.6) 92-17	SM5059	SI	-	-	-	-	-	-	-	-	SOLIDO
	TSURU III	BUJE	L4 (1.6) 92-12	SIR54560-50A00	-	-	-	-	-	SI	-	-	-	CHICO
	TSURU III	BUJE	L4 (1.6) 92-12	SIR54570-50Y11	-	-	-	-	-	-	-	-	-	PUNTA
	TSURU III	BUJE	L4 (1.6) 92-12	SIR55157-50A10	-	SI	-	-	-	-	-	-	-	N/A
	TSURU III	BUJE	L4 (1.6) 92-13	SIR1416017	-	-	-	-	-	SI	-	-	-	CHICO
	TSURU III	BUJE	L4 (1.6) 92-15	SIR55152-50A10	-	SI	-	-	-	-	-	-	-	TIRANTE
	TSURU III	GOMA	L4 (1.6) 92-12	SIR54444-50Y00	-	-	SI	-	-	-	-	-	-	PARA BARRA DE DIRECCION
	TSURU III	GOMA	L4 (1.6) 92-12	SIR54445-52Y00	-	-	-	-	-	-	-	-	-	PARA BARRA DE DIRECCION
	TSURU III	GOMA	L4 (1.6) 92-15	SIR55149-52Y10	-	SI	-	-	-	-	-	-	-	PARA BARRA ESTABILIZADORA
	TSURU III	GOMA	L4 (1.6) 92-16	SIR56243-60Y10	-	SI	-	-	-	-	-	-	-	PARA BARRA ESTABILIZADORA
	TSURU III	GOMA	L4 (1.6) 94-15	SIR54612-58Y10	-	-	-	-	-	-	-	-	-	PARA BARRA ESTABILIZADORA
	TSURU III	HORQUILLA	L4 (1.6) 92-15	SIR54500-52Y10	-	-	SI	-	-	SI	-	-	-	N/A
	TSURU III	HORQUILLA	L4 (1.6) 92-17	SIR55120-50C00	-	SI	-	-	-	-	-	-	-	PARALELA
	TSURU III	HORQUILLA	L4 (1.6) 92-17	SIR54501-52Y10	SI	-	-	SI	-	SI	-	-	-	N/A
	TSURU III	RESORTES	L4 (1.6) 93-17	SIRX06G5	SI	-	-	-	-	-	-	-	-	N/A
	TSURU III	RÓTULA	L4 (1.6) 92-15	SIR40160-50Y00M4	SI	-	-	-	-	SI	-	-	-	SOBREMEDIDA
	TSURU III	RÓTULA	L4 (1.6) 92-15	SIR40160-50Y00	SI	-	-	-	-	SI	-	-	-	N/A
	TSURU III	SOPORTE MOTOR	L4 (1.6) 92-13	SM6398	SI	-	SI	-	-	-	-	-	-	SOLIDO
	TSURU III	SOPORTE MOTOR	L4 (1.6) 92-13	SM6686	SI	-	-	SI	-	-	-	-	-	SOLIDO
	TSURU III	SOPORTE MOTOR	L4 (1.6) 92-13	SM6694	-	SI	-	-	-	-	-	-	-	SOLIDO
	TSURU III	SOPORTE MOTOR	L4 (1.6) 92-13	SM6398R	SI	-	SI	-	-	-	-	-	-	SOLIDO, REPUESTO 6398
	TSURU III	SOPORTE MOTOR	L4 (1.6) 92-13	SM6694R	-	SI	-	-	-	-	-	-	-	SOLIDO, REPUESTO 6694
	TSURU III	SOPORTE MOTOR	L4 (1.6) 92-17	SM6307R	SI	SI	-	-	-	-	-	-	-	REPUESTO DE SOPORTE
	TSURU III	SOPORTE MOTOR	L4 (1.6) 92-17	SM6684	SI	-	-	-	-	-	-	-	-	SOLIDO
	TSURU III	SOPORTE PALANCA VELOCIDADES	L4 (1.6) 92-17	SM1003	-	-	-	-	-	-	-	-	-	SOLIDO
	TSURU III	SOPORTE PALANCA VELOCIDADES	L4 (1.6) 92-17	SM1573	-	-	-	-	-	-	-	-	-	SOLIDO
	TSURU III	SOPORTE TRANSMISIÓN	L4 (1.6) 92-13	SM6678	-	-	-	-	-	-	-	-	-	SOLIDO, REPUESTO 6685/ 6686
	TSURU III	SOPORTE TRANSMISIÓN	L4 (1.6) 92-17	SM6685	-	-	-	-	-	-	-	-	-	ESTÁNDAR, SOLIDO
	TSURU III	TERMINAL	L4 (1.6) 92-12	SIR48521-Y02G0	SI	-	SI	SI	-	-	-	SI	-	N/A

NISSAN

Block		Modelo - Producto - Motor - Especificaciones												
60	Modelos	Productos	Motor/años	SKU	Del.	Tras.	Der.	Izq.	Sup.	Inf.	Ext.	Int.	Tracc.	Especificaciones
TSURU III		TORNILLO ESTABILIZADOR	L4 (1.6) 92-15	SIR54618-58Y10	SI	-	-	-	-	-	-	-	-	N/A
TSURU III		TORNILLO ESTABILIZADOR	L4 (1.6) 92-15		SI	-	-	-	-	-	-	-	-	N/A
TSURU III		VARILLA BARRA	L4 (1.6) 92-12	SIR48510-Y02G0	-	-	-	-	-	-	SI	-	-	CON CUERDA ESTÁNDAR
TSURU III		BUJE	L4 (2.0) 92-96	SIR1416017	-	-	-	-	-	SI	-	-	-	CHICO
TSURU III		BUJE	L4 (2.0) 92-96	SIR54560-50A00	-	-	-	-	-	SI	-	-	-	CHICO
TSURU III		BUJE	L4 (2.0) 92-96	SIR54570-50Y11	-	-	-	-	-	-	-	-	-	PUNTA
TSURU III		BUJE	L4 (2.0) 92-96	SIR55152-50A10	-	SI	-	-	-	-	-	-	-	TIRANTE
TSURU III		BUJE	L4 (2.0) 92-96	SIR55157-50A10	-	SI	-	-	-	-	-	-	-	N/A
TSURU III		GOMA	L4 (2.0) 92-96	SIR54444-50Y00	-	-	SI	-	-	-	-	-	-	PARA BARRA DE DIRECCION
TSURU III		GOMA	L4 (2.0) 92-96	SIR54445-52Y00	-	-	-	-	-	-	-	-	-	PARA BARRA DE DIRECCION
TSURU III		GOMA	L4 (2.0) 92-96	SIR55149-52Y10	-	SI	-	-	-	-	-	-	-	PARA BARRA ESTABILIZADORA
TSURU III		GOMA	L4 (2.0) 92-96	SIR56243-60Y10	-	SI	-	-	-	-	-	-	-	PARA BARRA ESTABILIZADORA
TSURU III		GOMA	L4 (2.0) 94-96	SIR54612-58Y10	-	-	-	-	-	-	-	-	-	PARA BARRA ESTABILIZADORA
TSURU III		HORQUILLA	L4 (2.0) 92-96	SIR55120-50C00	-	SI	-	-	-	-	-	-	-	PARALELA
TSURU III		HORQUILLA	L4 (2.0) 92-96	SIR54500-52Y10	-	-	SI	-	-	SI	-	-	-	N/A
TSURU III		HORQUILLA	L4 (2.0) 92-96	SIR54501-52Y10	SI	-	-	SI	-	SI	-	-	-	N/A
TSURU III		RESORTES	L4 (2.0) 92-96	SIRX06G5	SI	-	-	-	-	-	-	-	-	N/A
TSURU III		RÓTULA	L4 (2.0) 92-96	SIR40160-50Y00M4	SI	-	-	-	-	SI	-	-	-	SOBREMEDIDA
TSURU III		RÓTULA	L4 (2.0) 92-96	SIR40160-50Y00	SI	-	-	-	-	SI	-	-	-	N/A
TSURU III		SOPORTE MOTOR	L4 (2.0) 92-96	SM6398	SI	-	SI	-	-	-	-	-	-	SOLIDO
TSURU III		SOPORTE MOTOR	L4 (2.0) 92-96	SM6686	SI	-	-	SI	-	-	-	-	-	SOLIDO
TSURU III		SOPORTE MOTOR	L4 (2.0) 92-96	SM6684	SI	-	-	-	-	-	-	-	-	SOLIDO
TSURU III		SOPORTE MOTOR	L4 (2.0) 92-96	SM6694	-	SI	-	-	-	-	-	-	-	SOLIDO
TSURU III		SOPORTE MOTOR	L4 (2.0) 92-96	SM6398R	SI	-	SI	-	-	-	-	-	-	SOLIDO, REPUESTO 6398
TSURU III		SOPORTE MOTOR	L4 (2.0) 92-96	SM6694R	-	SI	-	-	-	-	-	-	-	SOLIDO, REPUESTO 6694
TSURU III		SOPORTE PALANCA VELOCIDADES	L4 (2.0) 92-96	SM1003	-	-	-	-	-	-	-	-	-	SOLIDO
TSURU III		SOPORTE PALANCA VELOCIDADES	L4 (2.0) 92-96	SM1573	-	-	-	-	-	-	-	-	-	SOLIDO
TSURU III		TERMINAL	L4 (2.0) 92-96	SIR48521-Y02G0	SI	-	SI	SI	-	-	-	SI	-	N/A
TSURU III		TORNILLO ESTABILIZADOR	L4 (2.0) 92-96	SIR54618-58Y10	SI	-	-	-	-	-	-	-	-	N/A
TSURU III		TORNILLO ESTABILIZADOR	L4 (2.0) 92-96		SI	-	-	-	-	-	-	-	-	N/A
TSURU III		VARILLA BARRA	L4 (2.0) 92-96	SIR48510-Y02G0	-	-	-	-	-	-	SI	-	-	CON CUERDA ESTÁNDAR

61	Modelos	Productos	Motor/años	SKU	Del.	Tras.	Der.	Izq.	Sup.	Inf.	Ext.	Int.	Tracc.	Especificaciones
URVAN		BUJE	L4 (2.4) 00-01	SIR54506-B9500	-	-	-	-	SI	-	-	-	-	N/A
URVAN		BUJE	L4 (2.4) 03-09	SIR1416008	-	-	-	-	-	SI	-	-	-	GRANDE DE HORQUILLA
URVAN		BUJE	L4 (2.4) 03-09	SIR1416010	-	-	-	-	-	SI	-	-	-	PARA HORQUILLA, CHICO
URVAN		HORQUILLA	L4 (2.4) 01-01	SIR54501-01G90	-	-	-	SI	-	SI	-	-	2WD	N/A
URVAN		HORQUILLA	L4 (2.4) 02-09	SIR54524-VW100	-	-	SI	-	SI	-	-	-	-	N/A
URVAN		HORQUILLA	L4 (2.4) 03-09	SIR54525-VW100	-	-	-	SI	SI	-	-	-	-	N/A
URVAN		RÓTULA	L4 (2.4) 03-09	SIR40160-VW000	SI	-	SI	SI	-	SI	-	-	-	N/A
URVAN		TERMINAL	L4 (2.4) 03-09	SIR1116002	-	-	-	-	-	-	SI	-	-	N/A
URVAN		TORNILLO ESTABILIZADOR	L4 (2.4) 03-09	SIR2116014	SI	-	-	-	-	-	-	-	-	N/A
URVAN		BUJE	L4 (2.5) 02-11	SIR1416008	-	-	-	-	-	SI	-	-	-	GRANDE DE HORQUILLA
URVAN		BUJE	L4 (2.5) 09-11	SIR1416010	-	-	-	-	-	SI	-	-	-	PARA HORQUILLA, CHICO

NISSAN

Block **Modelo – Producto – Motor – Especificaciones**

61	Modelos	Productos	Motor/años	SKU	Del.	Tras.	Der.	Izq.	Sup.	Inf.	Ext.	Int.	Tracc.	Especificaciones
URVAN		HORQUILLA	L4 (2.5) 09-11	SIR54524-VW100	-	-	SI	-	SI	-	-	-	-	N/A
URVAN		HORQUILLA	L4 (2.5) 09-11	SIR54525-VW100	-	-	-	SI	SI	-	-	-	-	N/A
URVAN		RÓTULA	L4 (2.5) 09-11	SIR40160-VW000	SI	-	SI	SI	-	SI	-	-	-	N/A
URVAN		TERMINAL	L4 (2.5) 02-11	SIR1116002	-	-	-	-	-	-	SI	-	-	N/A
URVAN		TORNILLO ESTABILIZADOR	L4 (2.5) 02-11	SIR2116014	SI	-	-	-	-	-	-	-	-	N/A
URVAN		BUJE	L4 (3.0) 00-01	SIR54506-B9500	-	-	-	-	SI	-	-	-	-	N/A
URVAN		BUJE	L4 (3.0) 02-13	SIR1416008	-	-	-	-	-	SI	-	-	-	GRANDE DE HORQUILLA
URVAN		BUJE	L4 (3.0) 02-13	SIR1416010	-	-	-	-	-	SI	-	-	-	PARA HORQUILLA, CHICO
URVAN		HORQUILLA	L4 (3.0) 00-01	SIR54501-01G90	-	-	-	SI	-	SI	-	-	2WD	N/A
URVAN		HORQUILLA	L4 (3.0) 02-12	SIR54524-VW100	-	-	SI	-	SI	-	-	-	-	N/A
URVAN		HORQUILLA	L4 (3.0) 02-12	SIR54525-VW100	-	-	-	SI	SI	-	-	-	-	N/A
URVAN		RÓTULA	L4 (3.0) 02-12	SIR40160-VW000	SI	-	SI	SI	-	SI	-	-	-	N/A
URVAN		TERMINAL	L4 (3.0) 02-13	SIR1116002	-	-	-	-	-	-	SI	-	-	N/A
URVAN		TORNILLO ESTABILIZADOR	L4 (3.0) 02-12	SIR2116014	SI	-	-	-	-	-	-	-	-	N/A

62	Modelos	Productos	Motor/años	SKU	Del.	Tras.	Der.	Izq.	Sup.	Inf.	Ext.	Int.	Tracc.	Especificaciones
VERSA		BASE DE AMORTIGUADOR	L4 (1.6) 09-11	SM5210	SI	-	SI	-	-	-	-	-	-	CON BALERO
VERSA		BASE DE AMORTIGUADOR	L4 (1.6) 09-11	SM5211	SI	-	-	SI	-	-	-	-	-	SOLIDO
VERSA		BUJE	L4 (1.6) 12-13	SIR1416043	-	-	-	-	-	SI	-	-	-	GRANDE
VERSA		BUJE	L4 (1.6) 13-13	SIR1416042	-	-	-	-	-	SI	-	-	-	CHICO
VERSA		HORQUILLA	L4 (1.6) 12-17	SIR1516049	-	-	-	SI	-	SI	-	-	-	N/A
VERSA		HORQUILLA	L4 (1.6) 12-17	SIR1516050	-	-	SI	-	-	SI	-	-	-	N/A
VERSA		RÓTULA	L4 (1.6) 12-18	SIR1016011	-	-	-	-	-	SI	-	-	-	N/A
VERSA		SOPORTE MOTOR	L4 (1.6) 12-18	SM3588H	SI	-	SI	-	-	-	-	-	-	SOLIDO
VERSA		SOPORTE TORSIÓN	L4 (1.6) 09-12	SM1352	-	SI	-	-	-	-	-	-	-	SOLIDO
VERSA		SOPORTE TORSIÓN	L4 (1.6) 12-18	SM3587	-	SI	-	-	-	-	-	-	-	SOLIDO
VERSA		SOPORTE TRANSMISIÓN	L4 (1.6) 09-16	SM1557	-	-	-	SI	-	-	-	-	-	SOLIDO
VERSA		TERMINAL	L4 (1.6) 12-13	SIR1116024	-	-	SI	-	-	-	SI	-	-	N/A
VERSA		TERMINAL	L4 (1.6) 12-13	SIR1116025	-	-	-	SI	-	-	SI	-	-	N/A
VERSA		TERMINAL	L4 (1.6) 12-18	SIR1316020	-	-	-	-	-	-	-	SI	-	N/A
VERSA		TORNILLO ESTABILIZADOR	L4 (1.6) 12-15	SIR2116019	SI	-	-	-	-	-	-	-	-	N/A
VERSA		BASE DE AMORTIGUADOR	L4 (1.8) 07-12	SM5210	SI	-	SI	-	-	-	-	-	-	CON BALERO
VERSA		BASE DE AMORTIGUADOR	L4 (1.8) 07-13	SM5211	SI	-	-	SI	-	-	-	-	-	SOLIDO
VERSA		BUJE	L4 (1.8) 12-13	SIR1416042	-	-	-	-	-	SI	-	-	-	CHICO
VERSA		BUJE	L4 (1.8) 12-13	SIR1416043	-	-	-	-	-	SI	-	-	-	GRANDE
VERSA		GOMA VARILLA	L4 (1.8) 07-13	SIR1416076	SI	-	-	-	-	-	-	-	-	A CHASIS
VERSA		HORQUILLA	L4 (1.8) 12-13	SIR1516049	-	-	-	SI	-	SI	-	-	-	N/A
VERSA		HORQUILLA	L4 (1.8) 12-13	SIR1516050	-	-	SI	-	-	SI	-	-	-	N/A
VERSA		RÓTULA	L4 (1.8) 12-13	SIR1016011	-	-	-	-	-	SI	-	-	-	N/A
VERSA		SOPORTE MOTOR	L4 (1.8) 07-11	SM1556H	SI	-	SI	-	-	-	-	-	-	HIDRÁULICO
VERSA		SOPORTE TORSIÓN	L4 (1.8) 07-12	SM1351	-	-	SI	-	-	-	-	-	-	SOLIDO
VERSA		SOPORTE TORSIÓN	L4 (1.8) 07-12	SM1352	-	SI	-	-	-	-	-	-	-	SOLIDO
VERSA		SOPORTE TRANSMISIÓN	L4 (1.8) 07-13	SM1557	-	-	-	SI	-	-	-	-	-	SOLIDO
VERSA		TERMINAL	L4 (1.8) 12-13	SIR1116024	-	-	SI	-	-	-	SI	-	-	N/A
VERSA		TERMINAL	L4 (1.8) 12-13	SIR1116025	-	-	-	SI	-	-	SI	-	-	N/A

NISSAN

Block		Modelo - Producto - Motor - Especificaciones												
62	Modelos	Productos	Motor/años	Sku	Del.	Tras.	Der.	Izq.	Sup.	Inf.	Ext.	Int.	Tracc.	Especificaciones
	VERSA	TERMINAL	L4 (1.8) 12-13	SIR1316020	-	-	-	-	-	-	-	SI	-	N/A
	VERSA	TORNILLO ESTABILIZADOR	L4 (1.8) 12-13	SIR2116019	SI	-	-	-	-	-	-	-	-	N/A
63	Modelos	Productos	Motor/años	Sku	Del.	Tras.	Der.	Izq.	Sup.	Inf.	Ext.	Int.	Tracc.	Especificaciones
	XTERRA	BUJE	L4 (2.4) 99-04	SIR1416015	-	-	-	-	SI	-	-	-	-	2 PIEZAS
	XTERRA	HORQUILLA	L4 (2.4) 99-04	SIR1516035	SI	-	-	SI	-	SI	-	-	4WD	16mm
	XTERRA	HORQUILLA	L4 (2.4) 99-04	SIR1516036	-	-	SI	-	-	SI	-	-	-	16mm
	XTERRA	HORQUILLA	L4 (2.4) 99-04	SIR54524-8B550	-	-	SI	-	SI	-	-	-	-	N/A
	XTERRA	RÓTULA	L4 (2.4) 00-04	SIRK80591	SI	-	-	-	-	SI	-	-	-	N/A
	XTERRA	RÓTULA	L4 (2.4) 00-04	SIRK90663	SI	-	-	-	SI	-	-	-	-	N/A
	XTERRA	SOPORTE MOTOR	L4 (2.4) 00-04	SM6377	SI	-	SI	SI	-	-	-	-	-	SOLIDO
	XTERRA	SOPORTE MOTOR	L4 (2.4) 00-04	SM7318	SI	-	-	SI	-	-	-	-	-	SOLIDO
	XTERRA	SOPORTE TRANSMISIÓN	L4 (2.4) 00-04	SM7319	-	-	-	-	-	-	-	-	4WD	SOLIDO
	XTERRA	SOPORTE TRANSMISIÓN	L4 (2.4) 00-04	SM1399	-	SI	-	-	-	-	-	-	-	SOLIDO
	XTERRA	TERMINAL	L4 (2.4) 99-04	SIRES3660	-	-	-	-	-	-	-	-	-	N/A
	XTERRA	TERMINAL	L4 (2.4) 01-04	SIRES3466	SI	-	-	-	-	-	SI	-	-	N/A
	XTERRA	TORNILLO ESTABILIZADOR	L4 (2.4) 99-04	SIRK90389	SI	-	-	-	-	-	-	-	-	N/A
	XTERRA	VARILLA BARRA	L4 (2.4) 99-04	SIR48560-3S525	-	-	-	-	-	-	-	-	4WD	CENTRAL
	XTERRA	VARILLA BARRA	L4 (2.4) 99-04	SIR1216001	-	-	-	-	-	-	-	-	4WD	LATERAL
	XTERRA	BUJE	L4 (2.5) 05-05	SIR1416006	SI	-	SI	SI	-	SI	-	-	2WD/ 4WD	N/A
	XTERRA	BUJE	V6 (3.3) 99-04	SIR1416015	-	-	-	-	SI	-	-	-	-	2 PIEZAS
	XTERRA	HORQUILLA	V6 (3.3) 99-04	SIR1516035	SI	-	-	SI	-	SI	-	-	4WD	16mm
	XTERRA	HORQUILLA	V6 (3.3) 99-04	SIR1516036	-	-	SI	-	-	SI	-	-	-	16mm
	XTERRA	HORQUILLA	V6 (3.3) 99-04	SIR54524-8B550	-	-	SI	-	SI	-	-	-	-	N/A
	XTERRA	RÓTULA	V6 (3.3) 00-04	SIRK80591	SI	-	-	-	-	SI	-	-	-	N/A
	XTERRA	RÓTULA	V6 (3.3) 00-04	SIRK90663	SI	-	-	-	SI	-	-	-	-	N/A
	XTERRA	SOPORTE MOTOR	V6 (3.3) 00-04	SM1398	SI	-	SI	SI	-	-	-	-	-	SOLIDO
	XTERRA	SOPORTE TRANSMISIÓN	V6 (3.3) 00-04	SM4628	-	-	-	-	-	-	-	-	2WD	ESTANDAR, SOLIDO
	XTERRA	SOPORTE TRANSMISIÓN	V6 (3.3) 00-04	SM7319	-	-	-	-	-	-	-	-	4WD	SOLIDO
	XTERRA	SOPORTE TRANSMISIÓN	V6 (3.3) 00-04	SM1399	-	SI	-	-	-	-	-	-	-	SOLIDO
	XTERRA	TERMINAL	V6 (3.3) 99-04	SIRES3660	-	-	-	-	-	-	-	-	-	N/A
	XTERRA	TERMINAL	V6 (3.3) 00-04	SIRES3466	SI	-	-	-	-	-	SI	-	-	N/A
	XTERRA	TORNILLO ESTABILIZADOR	V6 (3.3) 99-04	SIRK90389	SI	-	-	-	-	-	-	-	-	N/A
	XTERRA	VARILLA BARRA	V6 (3.3) 99-04	SIR48560-3S525	-	-	-	-	-	-	-	-	4WD	CENTRAL
	XTERRA	VARILLA BARRA	V6 (3.3) 99-04	SIR1216001	-	-	-	-	-	-	-	-	4WD	LATERAL
	XTERRA	BUJE	V6 (4.0) 05-15	SIR1416005	-	-	-	-	SI	-	-	-	-	DE HORQUILLA, 2 PIEZAS
	XTERRA	BUJE	V6 (4.0) 05-15	SIR1416006	SI	-	SI	SI	-	SI	-	-	2WD/ 4WD	N/A
	XTERRA	HORQUILLA	V6 (4.0) 05-15	SIR1516010	-	-	SI	-	-	SI	-	-	-	N/A
	XTERRA	HORQUILLA	V6 (4.0) 05-15	SIR1516019	-	-	-	SI	SI	-	-	-	-	N/A
	XTERRA	HORQUILLA	V6 (4.0) 05-15	SIR1516020	-	-	SI	-	SI	-	-	-	2WD/ 4WD	N/A
	XTERRA	RÓTULA	V6 (4.0) 05-15	SIR1016008	-	-	-	-	-	SI	-	-	-	N/A
	XTERRA	RÓTULA	V6 (4.0) 05-15	SIR1016010	-	-	-	-	SI	-	-	-	-	N/A
	XTERRA	SOPORTE MOTOR	V6 (4.0) 05-15	SM3461H	SI	-	SI	SI	-	-	-	-	-	HIDRÁULICO
	XTERRA	SOPORTE TRANSMISIÓN	V6 (4.0) 05-15	SM3462	-	SI	-	-	-	-	-	-	-	SOLIDO
	XTERRA	TERMINAL	V6 (4.0) 05-15	SIR1116005	-	-	-	SI	-	-	SI	-	-	N/A

NISSAN

Block **Modelo – Producto – Motor – Especificaciones**

63	Modelos	Productos	Motor/años	Sku	Del.	Tras.	Der.	Izq.	Sup.	Inf.	Ext.	Int.	Tracc.	Especificaciones
	XTERRA	TORNILLO ESTABILIZADOR	V6 (4.0) 05-15	SIR2116038	SI	-	SI	-	-	-	-	-	-	N/A

64	Modelos	Productos	Motor/años	Sku	Del.	Tras.	Der.	Izq.	Sup.	Inf.	Ext.	Int.	Tracc.	Especificaciones
X-TRAIL		BUJE	L4 (2.0) 03-07	SIR1416023	-	-	-	-	-	SI	-	-	-	CHICO
X-TRAIL		BUJE	L4 (2.0) 08-14	SIR1416011	-	-	-	-	-	SI	-	-	-	GRANDE
X-TRAIL		HORQUILLA	L4 (2.0) 03-07	SIR54500-8H310	SI	-	SI	-	-	SI	-	-	-	N/A
X-TRAIL		HORQUILLA	L4 (2.0) 03-07	SIR54501-8H310	SI	-	-	SI	-	SI	-	-	-	N/A
X-TRAIL		HORQUILLA	L4 (2.0) 09-14	SIR1516023	-	-	-	SI	-	SI	-	-	-	N/A
X-TRAIL		HORQUILLA	L4 (2.0) 09-14	SIR1516024	-	-	SI	-	-	SI	-	-	-	N/A
X-TRAIL		RÓTULA	L4 (2.0) 09-14	SIR1016007	-	-	-	-	-	SI	-	-	-	N/A
X-TRAIL		TERMINAL	L4 (2.0) 02-07	SIR1316003	-	-	-	-	-	-	-	SI	-	N/A
X-TRAIL		TERMINAL	L4 (2.0) 03-07	SIR1116003	-	-	-	-	-	-	SI	-	-	N/A
X-TRAIL		TERMINAL	L4 (2.0) 06-06	SIRES3466	SI	-	-	-	-	-	SI	-	-	N/A
X-TRAIL		TERMINAL	L4 (2.0) 08-14	SIR1116019	-	-	-	SI	-	-	SI	-	-	N/A
X-TRAIL		TERMINAL	L4 (2.0) 09-14	SIR1116020	-	-	SI	-	-	-	SI	-	-	N/A
X-TRAIL		TERMINAL	L4 (2.0) 09-14	SIR1316016	-	-	-	-	-	-	-	SI	-	N/A
X-TRAIL		TORNILLO ESTABILIZADOR	L4 (2.0) 05-07	SIRS30833	-	-	-	-	-	-	-	-	-	N/A
X-TRAIL		TORNILLO ESTABILIZADOR	L4 (2.0) 06-07	SIRS30832	-	-	-	-	-	-	-	-	-	N/A
X-TRAIL		BUJE	L4 (2.5) 02-07	SIR1416023	-	-	-	-	-	SI	-	-	-	CHICO
X-TRAIL		BUJE	L4 (2.5) 08-15	SIR1416011	-	-	-	-	-	SI	-	-	-	GRANDE
X-TRAIL		HORQUILLA	L4 (2.5) 02-07	SIR54500-8H310	SI	-	SI	-	-	SI	-	-	-	N/A
X-TRAIL		HORQUILLA	L4 (2.5) 02-07	SIR54501-8H310	SI	-	-	SI	-	SI	-	-	-	N/A
X-TRAIL		HORQUILLA	L4 (2.5) 08-14	SIR1516023	-	-	-	SI	-	SI	-	-	-	N/A
X-TRAIL		HORQUILLA	L4 (2.5) 08-14	SIR1516024	-	-	SI	-	-	SI	-	-	-	N/A
X-TRAIL		RÓTULA	L4 (2.5) 08-19	SIR1016007	-	-	-	-	-	SI	-	-	-	N/A
X-TRAIL		SOPORTE MOTOR	L4 (2.5) 02-07	SM1401	SI	-	SI	-	-	-	-	-	-	SOLIDO
X-TRAIL		SOPORTE MOTOR	L4 (2.5) 02-07	SM1400	SI	-	-	-	-	-	-	-	-	SOLIDO
X-TRAIL		SOPORTE MOTOR	L4 (2.5) 02-07	SM3574	-	SI	-	-	-	-	-	-	-	SOLIDO
X-TRAIL		SOPORTE MOTOR	L4 (2.5) 02-07	SM1402R	-	SI	-	-	-	-	-	-	-	SOLIDO, REPUESTO 1402
X-TRAIL		SOPORTE MOTOR	L4 (2.5) 14-19	SM4618H	-	-	SI	-	-	-	-	-	-	HIDRAULICO, 1 PIEZA
X-TRAIL		SOPORTE TORSIÓN	L4 (2.5) 08-13	SM3498	SI	-	-	-	SI	-	-	-	-	SOLIDO
X-TRAIL		SOPORTE TORSIÓN	L4 (2.5) 14-19	SM4619	-	SI	-	-	-	-	-	-	-	SOLIDO
X-TRAIL		TERMINAL	L4 (2.5) 02-07	SIR1116003	-	-	-	-	-	-	SI	-	-	N/A
X-TRAIL		TERMINAL	L4 (2.5) 02-07	SIR1316003	-	-	-	-	-	-	-	SI	-	N/A
X-TRAIL		TERMINAL	L4 (2.5) 05-06	SIRES3466	SI	-	-	-	-	-	SI	-	-	N/A
X-TRAIL		TERMINAL	L4 (2.5) 08-14	SIR1116019	-	-	-	SI	-	-	SI	-	-	N/A
X-TRAIL		TERMINAL	L4 (2.5) 08-14	SIR1116020	-	-	SI	-	-	-	SI	-	-	N/A
X-TRAIL		TERMINAL	L4 (2.5) 08-14	SIR1316016	-	-	-	-	-	-	-	SI	-	N/A
X-TRAIL		TORNILLO ESTABILIZADOR	L4 (2.5) 05-07	SIRS30832	-	-	-	-	-	-	-	-	-	N/A
X-TRAIL		TORNILLO ESTABILIZADOR	L4 (2.5) 05-07	SIRS30833	-	-	-	-	-	-	-	-	-	N/A

spq.com.mx/BLOG



SUBARU

Block		Modelo - Producto - Motor - Especificaciones												
1	Modelos	Productos	Motor/años	Sku	Del.	Tras.	Der.	Izq.	Sup.	Inf.	Ext.	Int.	Tracc.	Especificaciones
	BAJA	TORNILLO ESTABILIZADOR	H4 (2.5) 03-06	SIRK80693	SI	-	-	-	-	-	-	-	-	N/A
2	Modelos	Productos	Motor/años	Sku	Del.	Tras.	Der.	Izq.	Sup.	Inf.	Ext.	Int.	Tracc.	Especificaciones
	FORESTER	TORNILLO ESTABILIZADOR	H4 (2.5) 98-02	SIRK80693	SI	-	-	-	-	-	-	-	-	N/A
3	Modelos	Productos	Motor/años	Sku	Del.	Tras.	Der.	Izq.	Sup.	Inf.	Ext.	Int.	Tracc.	Especificaciones
	IMPREZA	TORNILLO ESTABILIZADOR	H4 (1.8) 93-97	SIRK80693	SI	-	-	-	-	-	-	-	-	N/A
	IMPREZA	TORNILLO ESTABILIZADOR	H4 (2.0) 02-05	SIRK80693	SI	-	-	-	-	-	-	-	-	N/A
	IMPREZA	TORNILLO ESTABILIZADOR	H4 (2.2) 95-01	SIRK80693	SI	-	-	-	-	-	-	-	-	N/A
	IMPREZA	TORNILLO ESTABILIZADOR	H4 (2.5) 98-07	SIRK80693	SI	-	-	-	-	-	-	-	-	N/A
4	Modelos	Productos	Motor/años	Sku	Del.	Tras.	Der.	Izq.	Sup.	Inf.	Ext.	Int.	Tracc.	Especificaciones
	LEGACY	TORNILLO ESTABILIZADOR	H4 (2.2) 90-99	SIRK80693	SI	-	-	-	-	-	-	-	-	N/A
	LEGACY	TORNILLO ESTABILIZADOR	H4 (2.5) 96-04	SIRK80693	SI	-	-	-	-	-	-	-	-	N/A

SOMOS LA MARCA DE
AUTOPARTES **MÁS VENDIDA** EN



**mercado
libre**

BÚSCANOS COMO
SPQ OFICIAL

O DESDE

tienda.mercadolibre.com.mx/spq



SUZUKI

Block Modelo – Producto – Motor – Especificaciones

1	Modelos	Productos	Motor/años	Sku	Del.	Tras.	Der.	Izq.	Sup.	Inf.	Ext.	Int.	Tracc.	Especificaciones
	AERIO	SOPORTE MOTOR	L4 (2.0) 02-03	SM3570	SI	-	-	-	-	-	-	-	2WD/ 4WD	SOLIDO
	AERIO	SOPORTE MOTOR	L4 (2.3) 04-07	SM3570	SI	-	-	-	-	-	-	-	2WD/ 4WD	SOLIDO

2	Modelos	Productos	Motor/años	Sku	Del.	Tras.	Der.	Izq.	Sup.	Inf.	Ext.	Int.	Tracc.	Especificaciones
	EQUATOR	SOPORTE MOTOR	L4 (2.5) 09-12	SM3668	SI	-	SI	SI	-	-	-	-	-	SOLIDO
	EQUATOR	SOPORTE TRANSMISIÓN	L4 (2.5) 09-12	SM3462	-	SI	-	-	-	-	-	-	-	SOLIDO

3	Modelos	Productos	Motor/años	Sku	Del.	Tras.	Der.	Izq.	Sup.	Inf.	Ext.	Int.	Tracc.	Especificaciones
	ESTEEM	SOPORTE MOTOR	L4 (1.6) 95-01	SM3570	SI	-	-	-	-	-	-	-	2WD/ 4WD	SOLIDO

4	Modelos	Productos	Motor/años	Sku	Del.	Tras.	Der.	Izq.	Sup.	Inf.	Ext.	Int.	Tracc.	Especificaciones
	FORENZA	SOPORTE TRANSMISIÓN	L4 (2.0) 04-08	SM1623	-	-	-	SI	-	-	-	-	-	SOLIDO

5	Modelos	Productos	Motor/años	Sku	Del.	Tras.	Der.	Izq.	Sup.	Inf.	Ext.	Int.	Tracc.	Especificaciones
GRAND VITARA	HORQUILLA	L4 (1.3) 07-07	SIR1524003	-	-	-	SI	-	SI	-	-	-	-	N/A
GRAND VITARA	HORQUILLA	L4 (1.3) 07-07	SIR1524004	-	-	SI	-	-	SI	-	-	-	-	N/A
GRAND VITARA	TORNILLO ESTABILIZADOR	L4 (1.3) 06-06	SIR2124004	SI	-	-	-	-	-	-	-	-	-	N/A
GRAND VITARA	HORQUILLA	L4 (2.0) 06-12	SIR1524004	-	-	SI	-	-	SI	-	-	-	-	N/A
GRAND VITARA	HORQUILLA	L4 (2.0) 07-12	SIR1524003	-	-	-	SI	-	SI	-	-	-	-	N/A
GRAND VITARA	TORNILLO ESTABILIZADOR	L4 (2.0) 06-13	SIR2124004	SI	-	-	-	-	-	-	-	-	-	N/A
GRAND VITARA	HORQUILLA	L4 (2.4) 06-12	SIR1524003	-	-	-	SI	-	SI	-	-	-	-	N/A
GRAND VITARA	HORQUILLA	L4 (2.4) 09-12	SIR1524004	-	-	SI	-	-	SI	-	-	-	-	N/A
GRAND VITARA	SOPORTE TRANSMISIÓN	L4 (2.4) 09-13	SM4707	-	-	-	-	-	-	-	-	-	-	SOLIDO
GRAND VITARA	TORNILLO ESTABILIZADOR	L4 (2.4) 09-13	SIR2124004	SI	-	-	-	-	-	-	-	-	-	N/A
GRAND VITARA	HORQUILLA	V6 (2.5) 07-07	SIR1524003	-	-	-	SI	-	SI	-	-	-	-	N/A
GRAND VITARA	HORQUILLA	V6 (2.5) 07-07	SIR1524004	-	-	SI	-	-	SI	-	-	-	-	N/A
GRAND VITARA	SOPORTE MOTOR	V6 (2.5) 99-05	SM6467	SI	-	SI	SI	-	-	-	-	-	-	SOLIDO
GRAND VITARA	SOPORTE TRANSMISIÓN	V6 (2.5) 99-02	SM6807	-	-	-	-	-	-	-	-	-	-	SOLIDO
GRAND VITARA	TORNILLO ESTABILIZADOR	V6 (2.5) 06-06	SIR2124004	SI	-	-	-	-	-	-	-	-	-	N/A
GRAND VITARA	HORQUILLA	V6 (2.7) 06-08	SIR1524003	-	-	-	SI	-	SI	-	-	-	-	N/A
GRAND VITARA	HORQUILLA	V6 (2.7) 06-08	SIR1524004	-	-	SI	-	-	SI	-	-	-	-	N/A
GRAND VITARA	SOPORTE MOTOR	V6 (2.7) 06-08	SM6467	SI	-	SI	SI	-	-	-	-	-	-	SOLIDO
GRAND VITARA	SOPORTE TRANSMISIÓN	V6 (2.7) 06-08	SM4707	-	-	-	-	-	-	-	-	-	-	SOLIDO
GRAND VITARA	TORNILLO ESTABILIZADOR	V6 (2.7) 06-08	SIR2124004	SI	-	-	-	-	-	-	-	-	-	N/A
GRAND VITARA	HORQUILLA	V6 (3.2) 09-12	SIR1524003	-	-	-	SI	-	SI	-	-	-	-	N/A
GRAND VITARA	HORQUILLA	V6 (3.2) 09-12	SIR1524004	-	-	SI	-	-	SI	-	-	-	-	N/A
GRAND VITARA	SOPORTE TRANSMISIÓN	V6 (3.2) 09-10	SM4707	-	-	-	-	-	-	-	-	-	-	SOLIDO
GRAND VITARA	TORNILLO ESTABILIZADOR	V6 (3.2) 09-12	SIR2124004	SI	-	-	-	-	-	-	-	-	-	N/A

6	Modelos	Productos	Motor/años	Sku	Del.	Tras.	Der.	Izq.	Sup.	Inf.	Ext.	Int.	Tracc.	Especificaciones
	JIMNY	RÓTULA	L4 (1.0) 83-88	SIRK9739	-	-	-	-	-	SI	-	-	-	N/A

7	Modelos	Productos	Motor/años	Sku	Del.	Tras.	Der.	Izq.	Sup.	Inf.	Ext.	Int.	Tracc.	Especificaciones
	RENO	SOPORTE TRANSMISIÓN	L4 (2.0) 05-08	SM1623	-	-	-	SI	-	-	-	-	-	SOLIDO

SUZUKI

Block		Modelo - Producto - Motor - Especificaciones												
8	Modelos	Productos	Motor/años	SKU	Del.	Tras.	Der.	Izq.	Sup.	Inf.	Ext.	Int.	Tracc.	Especificaciones
	SAMURAI	TERMINAL	L4 (1.0) 87-92	SIRES3045RL	-	-	-	-	-	-	SI	-	-	N/A
	SAMURAI	TERMINAL	L4 (1.3) 86-95	SIRES3045RL	-	-	-	-	-	-	SI	-	-	N/A

9	Modelos	Productos	Motor/años	SKU	Del.	Tras.	Der.	Izq.	Sup.	Inf.	Ext.	Int.	Tracc.	Especificaciones
	SIDEKICK	BRAZO CONTROL	L4 (1.3) 89-89	SIRMS80169	-	SI	SI	-	-	SI	-	-	-	N/A
	SIDEKICK	BUJE	L4 (1.3) 89-89	SIRK200076	-	SI	-	-	SI	-	-	-	-	N/A
	SIDEKICK	RÓTULA	L4 (1.3) 90-90	SIRK9739	-	-	-	-	-	SI	-	-	-	N/A
	SIDEKICK	SOPORTE TRANSMISIÓN	L4 (1.3) 89-89	SM6807	-	-	-	-	-	-	-	-	-	SOLIDO
	SIDEKICK	TERMINAL	L4 (1.3) 90-90	SIRES3045RL	-	-	-	-	-	-	SI	-	-	N/A
	SIDEKICK	TERMINAL	L4 (1.3) 90-90	SIRES3347RL	-	-	-	-	-	-	-	SI	-	N/A
	SIDEKICK	BRAZO CONTROL	L4 (1.6) 89-98	SIRMS80169	-	SI	SI	-	-	SI	-	-	-	N/A
	SIDEKICK	BUJE	L4 (1.6) 89-99	SIRK200076	-	SI	-	-	SI	-	-	-	-	N/A
	SIDEKICK	RÓTULA	L4 (1.6) 89-97	SIRK9739	-	-	-	-	-	SI	-	-	-	N/A
	SIDEKICK	SOPORTE MOTOR	L4 (1.6) 91-98	SM1198	SI	-	SI	SI	-	-	-	-	-	SOLIDO
	SIDEKICK	SOPORTE TRANSMISIÓN	L4 (1.6) 89-98	SM6807	-	-	-	-	-	-	-	-	-	SOLIDO
	SIDEKICK	TERMINAL	L4 (1.6) 89-98	SIRES3045RL	-	-	-	-	-	-	SI	-	-	N/A
	SIDEKICK	TERMINAL	L4 (1.6) 89-98	SIRES3347RL	-	-	-	-	-	-	-	SI	-	N/A
	SIDEKICK	BRAZO CONTROL	L4 (1.8) 96-98	SIRMS80169	-	SI	SI	-	-	SI	-	-	-	N/A
	SIDEKICK	BUJE	L4 (1.8) 96-98	SIRK200076	-	SI	-	-	SI	-	-	-	-	N/A
	SIDEKICK	RÓTULA	L4 (1.8) 97-97	SIRK9739	-	-	-	-	-	SI	-	-	-	N/A
	SIDEKICK	SOPORTE MOTOR	L4 (1.8) 96-98	SM6467	SI	-	SI	SI	-	-	-	-	-	SOLIDO
	SIDEKICK	SOPORTE TRANSMISIÓN	L4 (1.8) 96-98	SM6807	-	-	-	-	-	-	-	-	-	SOLIDO
	SIDEKICK	TERMINAL	L4 (1.8) 97-98	SIRES3045RL	-	-	-	-	-	-	SI	-	-	N/A
	SIDEKICK	TERMINAL	L4 (1.8) 97-98	SIRES3347RL	-	-	-	-	-	-	-	SI	-	N/A
	SIDEKICK	BRAZO CONTROL	L4 (2.0) 96-98	SIRMS80169	-	SI	SI	-	-	SI	-	-	-	N/A
	SIDEKICK	BUJE	L4 (2.0) 96-98	SIRK200076	-	SI	-	-	SI	-	-	-	-	N/A
	SIDEKICK	RÓTULA	L4 (2.0) 96-97	SIRK9739	-	-	-	-	-	SI	-	-	-	N/A
	SIDEKICK	TERMINAL	L4 (2.0) 96-98	SIRES3045RL	-	-	-	-	-	-	SI	-	-	N/A
	SIDEKICK	TERMINAL	L4 (2.0) 96-98	SIRES3347RL	-	-	-	-	-	-	-	SI	-	N/A

10	Modelos	Productos	Motor/años	SKU	Del.	Tras.	Der.	Izq.	Sup.	Inf.	Ext.	Int.	Tracc.	Especificaciones
	SWIFT	HORQUILLA	L3 (1.0) 95-01	SIR1524007	-	-	-	SI	-	SI	-	-	-	N/A
	SWIFT	TERMINAL	L3 (1.0) 90-97	SIREV269	SI	-	-	-	-	-	-	SI	-	N/A
	SWIFT	TERMINAL	L3 (1.0) 91-95	SIRES3043RL	-	-	-	-	-	-	SI	-	-	N/A
	SWIFT	TORNILLO ESTABILIZADOR	L3 (1.0) 04-04	SIRK80502	SI	-	-	-	-	-	-	-	-	N/A
	SWIFT	BUJE	L4 (1.2) 08-12	SIR1424001	-	-	-	-	-	SI	-	-	-	GRANDE, 1 PIEZA
	SWIFT	HORQUILLA	L4 (1.2) 06-09	SIR1524002	SI	-	SI	-	-	SI	-	-	-	N/A
	SWIFT	HORQUILLA	L4 (1.2) 09-09	SIR1524001	SI	-	-	SI	-	SI	-	-	-	N/A
	SWIFT	TORNILLO ESTABILIZADOR	L4 (1.2) 06-09	SIRK80502	SI	-	-	-	-	-	-	-	-	N/A
	SWIFT	TORNILLO ESTABILIZADOR	L4 (1.2) 09-09	SIR2124003	SI	-	-	-	-	-	-	-	-	N/A
	SWIFT	BUJE	L4 (1.3) 05-08	SIR1424001	-	-	-	-	-	SI	-	-	-	GRANDE, 1 PIEZA
	SWIFT	HORQUILLA	L4 (1.3) 95-01	SIR1524007	-	-	-	SI	-	SI	-	-	-	N/A
	SWIFT	HORQUILLA	L4 (1.3) 05-09	SIR1524002	SI	-	SI	-	-	SI	-	-	-	N/A
	SWIFT	HORQUILLA	L4 (1.3) 07-09	SIR1524001	SI	-	-	SI	-	SI	-	-	-	N/A
	SWIFT	TERMINAL	L4 (1.3) 90-97	SIREV269	SI	-	-	-	-	-	-	SI	-	N/A

SUZUKI

Block **Modelo – Producto – Motor – Especificaciones**

10	Modelos	Productos	Motor/años	Sku	Del.	Tras.	Der.	Izq.	Sup.	Inf.	Ext.	Int.	Tracc.	Especificaciones
SWIFT	TERMINAL	L4 (1.3) 91-95	SIRES3043RL	-	-	-	-	-	-	-	SI	-	-	N/A
SWIFT	TORNILLO ESTABILIZADOR	L4 (1.3) 04-09	SIRK80502	SI	-	-	-	-	-	-	-	-	-	N/A
SWIFT	TORNILLO ESTABILIZADOR	L4 (1.3) 07-09	SIR2124003	SI	-	-	-	-	-	-	-	-	-	N/A
SWIFT	BUJE	L4 (1.4) 12-17	SIR1424001	-	-	-	-	-	-	SI	-	-	-	GRANDE, 1 PIEZA
SWIFT	TORNILLO ESTABILIZADOR	L4 (1.4) 06-06	SIRK80502	SI	-	-	-	-	-	-	-	-	-	N/A
SWIFT	BUJE	L4 (1.5) 05-11	SIR1424001	-	-	-	-	-	-	SI	-	-	-	GRANDE, 1 PIEZA
SWIFT	HORQUILLA	L4 (1.5) 05-09	SIR1524001	SI	-	-	SI	-	-	SI	-	-	-	N/A
SWIFT	HORQUILLA	L4 (1.5) 05-09	SIR1524002	SI	-	SI	-	-	-	SI	-	-	-	N/A
SWIFT	TERMINAL	L4 (1.5) 90-90	SIRES3043RL	-	-	-	-	-	-	-	SI	-	-	N/A
SWIFT	TORNILLO ESTABILIZADOR	L4 (1.5) 05-09	SIR2124003	SI	-	-	-	-	-	-	-	-	-	N/A
SWIFT	TORNILLO ESTABILIZADOR	L4 (1.5) 05-09	SIRK80502	SI	-	-	-	-	-	-	-	-	-	N/A
SWIFT	BUJE	L4 (1.6) 05-17	SIR1424001	-	-	-	-	-	-	SI	-	-	-	GRANDE, 1 PIEZA
SWIFT	HORQUILLA	L4 (1.6) 95-01	SIR1524007	-	-	-	SI	-	-	SI	-	-	-	N/A
SWIFT	HORQUILLA	L4 (1.6) 06-09	SIR1524001	SI	-	-	SI	-	-	SI	-	-	-	N/A
SWIFT	HORQUILLA	L4 (1.6) 06-09	SIR1524002	SI	-	SI	-	-	-	SI	-	-	-	N/A
SWIFT	TERMINAL	L4 (1.6) 89-97	SIREV269	SI	-	-	-	-	-	-	-	SI	-	N/A
SWIFT	TERMINAL	L4 (1.6) 90-95	SIRES3043RL	-	-	-	-	-	-	-	SI	-	-	N/A
SWIFT	TORNILLO ESTABILIZADOR	L4 (1.6) 06-09	SIR2124003	SI	-	-	-	-	-	-	-	-	-	N/A
SWIFT	TORNILLO ESTABILIZADOR	L4 (1.6) 06-09	SIRK80502	SI	-	-	-	-	-	-	-	-	-	N/A

11	Modelos	Productos	Motor/años	Sku	Del.	Tras.	Der.	Izq.	Sup.	Inf.	Ext.	Int.	Tracc.	Especificaciones
VITARA	SOPORTE MOTOR	L4 (1.6) 99-02	SM6467	SI	-	SI	SI	-	-	-	-	-	-	SOLIDO
VITARA	SOPORTE TRANSMISIÓN	L4 (1.6) 99-02	SM6807	-	-	-	-	-	-	-	-	-	-	SOLIDO
VITARA	SOPORTE TRANSMISIÓN	L4 (1.6) 99-02	SM1596	-	SI	-	-	-	-	-	-	-	-	SOLIDO
VITARA	SOPORTE MOTOR	L4 (2.0) 99-03	SM6467	SI	-	SI	SI	-	-	-	-	-	-	SOLIDO
VITARA	SOPORTE TRANSMISIÓN	L4 (2.0) 99-03	SM6807	-	-	-	-	-	-	-	-	-	-	SOLIDO
VITARA	SOPORTE TRANSMISIÓN	V6 (2.0) 99-03	SM1596	-	SI	-	-	-	-	-	-	-	-	SOLIDO

12	Modelos	Productos	Motor/años	Sku	Del.	Tras.	Der.	Izq.	Sup.	Inf.	Ext.	Int.	Tracc.	Especificaciones
X-90	BRAZO CONTROL	L4 (1.6) 95-98	SIRMS80169	-	SI	SI	-	-	-	SI	-	-	-	N/A
X-90	BUJE	L4 (1.6) 96-98	SIRK200076	-	SI	-	-	-	SI	-	-	-	-	N/A
X-90	SOPORTE MOTOR	L4 (1.6) 96-98	SM1198	SI	-	SI	SI	-	-	-	-	-	-	SOLIDO
X-90	SOPORTE TRANSMISIÓN	L4 (1.6) 96-98	SM6807	-	-	-	-	-	-	-	-	-	-	SOLIDO

13	Modelos	Productos	Motor/años	Sku	Del.	Tras.	Der.	Izq.	Sup.	Inf.	Ext.	Int.	Tracc.	Especificaciones
XL-7	SOPORTE MOTOR	V6 (2.7) 02-06	SM6467	SI	-	SI	SI	-	-	-	-	-	-	SOLIDO
XL-7	SOPORTE TRANSMISIÓN	V6 (2.7) 02-02	SM6807	-	-	-	-	-	-	-	-	-	-	SOLIDO
XL-7	BUJE	V6 (3.6) 07-09	SIR1403044	-	-	-	-	-	-	SI	-	-	-	GRANDE
XL-7	HORQUILLA	V6 (3.6) 07-09	SIR1503031	-	-	-	SI	-	-	SI	-	-	-	N/A
XL-7	SOPORTE MOTOR	V6 (3.6) 07-09	SM4296	-	SI	-	-	-	-	-	-	-	-	SOLIDO
XL-7	TORNILLO ESTABILIZADOR	V6 (3.6) 07-09	SIR2103019	SI	-	-	SI	-	-	-	-	-	-	N/A
XL-7	TORNILLO ESTABILIZADOR	V6 (3.6) 07-09	SIR2103020	SI	-	SI	-	-	-	-	-	-	-	N/A

TOYOTA

Block														Modelo - Producto - Motor - Especificaciones
1	Modelos	Productos	Motor/años	SKU	Del.	Tras.	Der.	Izg.	Sup.	Inf.	Ext.	Int.	Tracc.	Especificaciones
4RUNNER		BRAZO AUXILIAR	L4 (2.4) 86-91	SIRK9424	SI	-	-	-	-	-	-	-	-	N/A
4RUNNER		BRAZO PITMAN	L4 (2.4) 86-91	SIRK9422	SI	-	-	-	-	-	-	-	-	N/A
4RUNNER		BUJE	L4 (2.4) 85-89	SIRK200909	-	SI	-	-	-	SI	-	-	-	N/A
4RUNNER		BUJE	L4 (2.4) 86-88	SIR1425001	-	-	-	-	-	SI	-	-	4WD	N/A
4RUNNER		BUJE	L4 (2.4) 86-88	SIRK9548	-	-	-	-	SI	-	-	-	-	N/A
4RUNNER		BUJE	L4 (2.4) 90-95	SIR1425032	-	-	-	-	SI	-	-	-	-	N/A
4RUNNER		RÓTULA	L4 (2.4) 86-89	SIRK9587	SI	-	-	-	-	SI	-	-	-	N/A
4RUNNER		RÓTULA	L4 (2.4) 86-95	SIRK9482	SI	-	-	-	SI	-	-	-	-	N/A
4RUNNER		RÓTULA	L4 (2.4) 90-95	SIRK9519	SI	-	-	-	-	SI	-	-	-	N/A
4RUNNER		RÓTULA	L4 (2.4) 96-96	SIR1025001	-	-	-	SI	-	SI	-	-	-	N/A
4RUNNER		RÓTULA	L4 (2.4) 97-97	SIRK90255	SI	-	-	-	SI	-	-	-	-	N/A
4RUNNER		SOPORTE MOTOR	L4 (2.4) 84-95	SM7213	SI	-	SI	SI	-	-	-	-	-	SOLIDO
4RUNNER		SOPORTE TRANSMISIÓN	L4 (2.4) 85-95	SM2410	-	SI	-	-	-	-	-	-	-	AUTOMÁTICA, SOLIDO
4RUNNER		TERMINAL	L4 (2.4) 86-91	SIRES3003RL	SI	-	-	-	-	-	-	SI	-	N/A
4RUNNER		TERMINAL	L4 (2.4) 86-95	SIRES2376	SI	-	-	-	-	-	SI	-	-	N/A
4RUNNER		TERMINAL	L4 (2.4) 92-95	SIRES3192	SI	-	-	-	-	-	-	SI	-	N/A
4RUNNER		TERMINAL	L4 (2.4) 96-97	SIREV433	SI	-	-	-	-	-	-	SI	-	N/A
4RUNNER		HORQUILLA	L4 (2.7) 10-11	SIR1525058	SI	-	SI	-	SI	-	-	-	-	N/A
4RUNNER		HORQUILLA	L4 (2.7) 10-11	SIR1525059	SI	-	-	SI	SI	-	-	-	-	N/A
4RUNNER		RÓTULA	L4 (2.7) 88-88	SIRK9587	SI	-	-	-	-	SI	-	-	-	N/A
4RUNNER		RÓTULA	L4 (2.7) 89-89	SIRK9519	SI	-	-	-	-	SI	-	-	-	N/A
4RUNNER		RÓTULA	L4 (2.7) 96-01	SIR1025001	-	-	-	SI	-	SI	-	-	-	N/A
4RUNNER		RÓTULA	L4 (2.7) 97-02	SIRK90255	SI	-	-	-	SI	-	-	-	-	N/A
4RUNNER		SOPORTE MOTOR	L4 (2.7) 96-00	SM7214	SI	-	SI	SI	-	-	-	-	-	SOLIDO
4RUNNER		TERMINAL	L4 (2.7) 96-02	SIREV433	SI	-	-	-	-	-	-	SI	-	N/A
4RUNNER		BRAZO AUXILIAR	V6 (3.0) 88-91	SIRK9424	SI	-	-	-	-	-	-	-	-	N/A
4RUNNER		BRAZO PITMAN	V6 (3.0) 88-91	SIRK9422	SI	-	-	-	-	-	-	-	-	N/A
4RUNNER		BUJE	V6 (3.0) 88-88	SIR1425001	-	-	-	-	-	SI	-	-	4WD	N/A
4RUNNER		BUJE	V6 (3.0) 88-88	SIRK9548	-	-	-	-	SI	-	-	-	-	N/A
4RUNNER		BUJE	V6 (3.0) 88-89	SIRK200909	-	SI	-	-	-	SI	-	-	-	N/A
4RUNNER		BUJE	V6 (3.0) 90-95	SIR1425032	-	-	-	-	SI	-	-	-	-	N/A
4RUNNER		RÓTULA	V6 (3.0) 88-89	SIRK9587	SI	-	-	-	-	SI	-	-	-	N/A
4RUNNER		RÓTULA	V6 (3.0) 88-95	SIRK9482	SI	-	-	-	SI	-	-	-	-	N/A
4RUNNER		RÓTULA	V6 (3.0) 89-95	SIRK9519	SI	-	-	-	-	SI	-	-	-	N/A
4RUNNER		RÓTULA	V6 (3.0) 96-96	SIR1025001	-	-	-	SI	-	SI	-	-	-	N/A
4RUNNER		RÓTULA	V6 (3.0) 97-97	SIRK90255	SI	-	-	-	SI	-	-	-	-	N/A
4RUNNER		SOPORTE MOTOR	V6 (3.0) 88-95	SM7214	SI	-	SI	SI	-	-	-	-	-	SOLIDO
4RUNNER		SOPORTE TRANSMISIÓN	V6 (3.0) 93-94	SM2410	-	SI	-	-	-	-	-	-	-	AUTOMÁTICA, SOLIDO
4RUNNER		TERMINAL	V6 (3.0) 88-91	SIRES3003RL	SI	-	-	-	-	-	-	SI	-	N/A
4RUNNER		TERMINAL	V6 (3.0) 88-95	SIRES2376	SI	-	-	-	-	-	SI	-	-	N/A
4RUNNER		TERMINAL	V6 (3.0) 92-95	SIRES3192	SI	-	-	-	-	-	-	SI	-	N/A
4RUNNER		TERMINAL	V6 (3.0) 97-97	SIREV433	SI	-	-	-	-	-	-	SI	-	N/A
4RUNNER		RÓTULA	V6 (3.4) 96-02	SIR1025001	-	-	-	SI	-	SI	-	-	-	N/A
4RUNNER		RÓTULA	V6 (3.4) 96-02	SIRK90255	SI	-	-	-	SI	-	-	-	-	N/A
4RUNNER		SOPORTE MOTOR	V6 (3.4) 96-98	SM7214	SI	-	SI	SI	-	-	-	-	-	SOLIDO

TOYOTA

Block **Modelo – Producto – Motor – Especificaciones**

1	Modelos	Productos	Motor/años	Sku	Del.	Tras.	Der.	Izq.	Sup.	Inf.	Ext.	Int.	Tracc.	Especificaciones
	4RUNNER	SOPORTE TRANSMISIÓN	V6 (3.4) 96-02	SM3983	-	-	-	-	-	-	-	-	-	SOLIDO
	4RUNNER	SOPORTE TRANSMISIÓN	V6 (3.4) 96-98	SM2410	-	SI	-	-	-	-	-	-	-	AUTOMÁTICA, SOLIDO
	4RUNNER	TERMINAL	V6 (3.4) 96-02	SIREV433	SI	-	-	-	-	-	-	SI	-	N/A
	4RUNNER	BUJE	V6 (4.0) 03-18	SIR1425040	-	-	-	-	SI	-	-	-	-	N/A
	4RUNNER	HORQUILLA	V6 (4.0) 03-15	SIR1525059	SI	-	-	SI	SI	-	-	-	-	N/A
	4RUNNER	HORQUILLA	V6 (4.0) 04-15	SIR1525058	SI	-	SI	-	SI	-	-	-	-	N/A
	4RUNNER	SOPORTE TRANSMISIÓN	V6 (4.0) 02-22	SM3676	-	SI	-	-	-	-	-	-	4WD	SOLIDO, 1 PIEZA
	4RUNNER	HORQUILLA	V8 (4.7) 03-09	SIR1525058	SI	-	SI	-	SI	-	-	-	-	N/A
	4RUNNER	HORQUILLA	V8 (4.7) 03-09	SIR1525059	SI	-	-	SI	SI	-	-	-	-	N/A

2	Modelos	Productos	Motor/años	Sku	Del.	Tras.	Der.	Izq.	Sup.	Inf.	Ext.	Int.	Tracc.	Especificaciones
	AVALON	BRAZO CONTROL	L4 (2.4) 01-01	SIRMS86158	-	SI	SI	-	-	SI	-	-	-	N/A
	AVALON	BUJE	L4 (2.4) 05-05	SIR1425012	-	-	-	-	-	SI	-	-	-	CHICO
	AVALON	HORQUILLA	L4 (2.4) 05-06	SIR1525006	-	-	SI	-	-	SI	-	-	-	N/A
	AVALON	HORQUILLA	L4 (2.4) 06-06	SIR1525005	-	-	-	SI	-	SI	-	-	-	N/A
	AVALON	RÓTULA	L4 (2.4) 02-04	SIRK9499	SI	-	-	-	-	SI	-	-	-	N/A
	AVALON	TERMINAL	L4 (2.4) 02-04	SIRES3306	SI	-	-	-	-	-	SI	-	-	N/A
	AVALON	TERMINAL	L4 (2.4) 02-04	SIREV301	SI	-	-	-	-	-	-	SI	-	N/A
	AVALON	TORNILLO ESTABILIZADOR	L4 (2.4) 01-04	SIR2125030	SI	-	SI	-	-	-	-	-	-	N/A
	AVALON	TORNILLO ESTABILIZADOR	L4 (2.4) 01-04	SIR2125031	SI	-	-	SI	-	-	-	-	-	N/A
	AVALON	TORNILLO ESTABILIZADOR	L4 (2.4) 06-06	SIRK90344	SI	-	-	-	-	-	-	-	-	N/A
	AVALON	HORQUILLA	L4 (2.5) 05-05	SIR1525005	-	-	-	SI	-	SI	-	-	-	N/A
	AVALON	HORQUILLA	L4 (2.5) 05-05	SIR1525006	-	-	SI	-	-	SI	-	-	-	N/A
	AVALON	SOPORTE MOTOR	L4 (2.5) 13-18	SM4305H	SI	-	-	-	-	-	-	-	-	HIDRAULICO
	AVALON	SOPORTE TORSIÓN	L4 (2.5) 13-18	SM7824	-	-	SI	-	-	-	-	-	-	SOLIDO
	AVALON	BASE DE AMORTIGUADOR	V6 (3.0) 95-04	SM5125	SI	-	SI	-	-	-	-	-	-	CON BALERO
	AVALON	BASE DE AMORTIGUADOR	V6 (3.0) 95-96	SM5110	-	SI	-	-	-	-	-	-	-	SOLIDO
	AVALON	BRAZO CONTROL	V6 (3.0) 97-01	SIRMS86158	-	SI	SI	-	-	SI	-	-	-	N/A
	AVALON	RÓTULA	V6 (3.0) 95-04	SIRK9499	SI	-	-	-	-	SI	-	-	-	N/A
	AVALON	SOPORTE MOTOR	V6 (3.0) 97-04	SM1406R	-	SI	-	-	-	-	-	-	-	TRANSMISIÓN AUTOMÁTICA, SOLIDO
	AVALON	SOPORTE TORSIÓN	V6 (3.0) 95-96	SM6232	SI	-	SI	-	-	-	-	-	-	SOLIDO
	AVALON	SOPORTE TORSIÓN	V6 (3.0) 97-99	SM1408	-	-	SI	-	-	-	-	-	-	SOLIDO
	AVALON	SOPORTE TRANSMISIÓN	V6 (3.0) 95-04	SM6257	-	-	-	-	-	-	-	-	-	SOLIDO
	AVALON	TERMINAL	V6 (3.0) 95-04	SIRES3306	SI	-	-	-	-	-	SI	-	-	N/A
	AVALON	TERMINAL	V6 (3.0) 95-04	SIREV301	SI	-	-	-	-	-	-	SI	-	N/A
	AVALON	TORNILLO ESTABILIZADOR	V6 (3.0) 95-96	SIRK90124	SI	-	-	-	-	-	-	-	-	N/A
	AVALON	TORNILLO ESTABILIZADOR	V6 (3.0) 97-04	SIR2125030	SI	-	SI	-	-	-	-	-	-	N/A
	AVALON	TORNILLO ESTABILIZADOR	V6 (3.0) 97-04	SIR2125031	SI	-	-	SI	-	-	-	-	-	N/A
	AVALON	BUJE	V6 (3.5) 05-16	SIR1425012	-	-	-	-	-	SI	-	-	-	CHICO
	AVALON	HORQUILLA	V6 (3.5) 05-12	SIR1525005	-	-	-	SI	-	SI	-	-	-	N/A
	AVALON	HORQUILLA	V6 (3.5) 05-12	SIR1525006	-	-	SI	-	-	SI	-	-	-	N/A
	AVALON	SOPORTE MOTOR	V6 (3.5) 05-18	SM4449H	SI	-	-	-	-	-	-	-	-	HIDRAULICO
	AVALON	SOPORTE TORSIÓN	V6 (3.5) 05-12	SM4306	-	-	SI	-	-	-	-	-	-	SOLIDO, 1 PIEZA
	AVALON	SOPORTE TRANSMISIÓN	V6 (3.5) 05-09	SM7331	-	-	-	-	-	-	-	-	-	SOLIDO
	AVALON	SOPORTE TRANSMISIÓN	V6 (3.5) 08-18	SM4450H	-	-	-	-	-	-	-	-	-	HIDRAULICO

TOYOTA

Block													Modelo - Producto - Motor - Especificaciones	
2	Modelos	Productos	Motor/años	SKU	Del.	Tras.	Der.	Izq.	Sup.	Inf.	Ext.	Int.	Tracc.	Especificaciones
	AVALON	TORNILLO ESTABILIZADOR	V6 (3.5) 05-12	SIRK90344	SI	-	-	-	-	-	-	-	-	N/A
3	Modelos	Productos	Motor/años	SKU	Del.	Tras.	Der.	Izq.	Sup.	Inf.	Ext.	Int.	Tracc.	Especificaciones
	AVANZA	TORNILLO ESTABILIZADOR	L4 (1.3) 07-07	SIR2125014	SI	-	-	-	-	-	-	-	-	N/A
	AVANZA	TORNILLO ESTABILIZADOR	L4 (1.5) 07-11	SIR2125014	SI	-	-	-	-	-	-	-	-	N/A
4	Modelos	Productos	Motor/años	SKU	Del.	Tras.	Der.	Izq.	Sup.	Inf.	Ext.	Int.	Tracc.	Especificaciones
	CAMRY	BASE DE AMORTIGUADOR	L4 (2.0) 92-92	SM5110	-	SI	-	-	-	-	-	-	-	SOLIDO
	CAMRY	HORQUILLA	L4 (2.0) 02-02	SIR1525005	-	-	-	SI	-	SI	-	-	-	N/A
	CAMRY	TERMINAL	L4 (2.0) 87-91	SIRES2382	SI	-	-	-	-	-	SI	-	-	N/A
	CAMRY	TORNILLO ESTABILIZADOR	L4 (2.0) 87-91	SIRK9545	-	SI	-	-	-	-	-	-	-	N/A
	CAMRY	TORNILLO ESTABILIZADOR	L4 (2.0) 01-01	SIR2125030	SI	-	SI	-	-	-	-	-	-	N/A
	CAMRY	TORNILLO ESTABILIZADOR	L4 (2.0) 01-01	SIR2125031	SI	-	-	SI	-	-	-	-	-	N/A
	CAMRY	BASE DE AMORTIGUADOR	L4 (2.2) 92-96	SM5110	-	SI	-	-	-	-	-	-	-	SOLIDO
	CAMRY	BASE DE AMORTIGUADOR	L4 (2.2) 97-01	SM5125	SI	-	SI	-	-	-	-	-	-	CON BALERO
	CAMRY	BRAZO CONTROL	L4 (2.2) 92-96	SIRMS86154	-	SI	-	-	-	SI	-	-	-	N/A
	CAMRY	BRAZO CONTROL	L4 (2.2) 97-01	SIRMS86158	-	SI	SI	-	-	SI	-	-	-	N/A
	CAMRY	BUJE	L4 (2.2) 93-01	SIR48655-07010	-	-	-	-	-	SI	-	-	-	FLOTANTE
	CAMRY	RÓTULA	L4 (2.2) 93-01	SIRK9499	SI	-	-	-	-	SI	-	-	-	N/A
	CAMRY	SOPORTE MOTOR	L4 (2.2) 92-01	SM7219	-	SI	-	-	-	-	-	-	-	SOLIDO
	CAMRY	SOPORTE MOTOR	L4 (2.2) 92-96	SM6277	SI	-	-	-	-	-	-	-	-	SOLIDO
	CAMRY	SOPORTE TORSIÓN	L4 (2.2) 92-96	SM6235	SI	-	SI	-	-	-	-	-	-	SOLIDO
	CAMRY	SOPORTE TORSIÓN	L4 (2.2) 92-96	SM1408	-	-	SI	-	-	-	-	-	-	SOLIDO
	CAMRY	SOPORTE TORSIÓN	L4 (2.2) 97-01	SM7238	SI	-	SI	-	-	-	-	-	-	SOLIDO
	CAMRY	TERMINAL	L4 (2.2) 93-01	SIRES3306	SI	-	-	-	-	-	SI	-	-	N/A
	CAMRY	TERMINAL	L4 (2.2) 93-01	SIREV301	SI	-	-	-	-	-	-	SI	-	N/A
	CAMRY	TORNILLO ESTABILIZADOR	L4 (2.2) 93-96	SIRK90124	SI	-	-	-	-	-	-	-	-	N/A
	CAMRY	TORNILLO ESTABILIZADOR	L4 (2.2) 97-01	SIR2125030	SI	-	SI	-	-	-	-	-	-	N/A
	CAMRY	TORNILLO ESTABILIZADOR	L4 (2.2) 97-01	SIR2125031	SI	-	-	SI	-	-	-	-	-	N/A
	CAMRY	BASE DE AMORTIGUADOR	L4 (2.4) 02-06	SM5232	SI	-	SI	SI	-	-	-	-	-	CON BALERO, 2 PIEZAS
	CAMRY	BRAZO CONTROL	L4 (2.4) 01-04	SIRMS86158	-	SI	SI	-	-	SI	-	-	-	N/A
	CAMRY	BUJE	L4 (2.4) 92-92	SIR48655-07010	-	-	-	-	-	SI	-	-	-	FLOTANTE
	CAMRY	BUJE	L4 (2.4) 02-12	SIR1425012	-	-	-	-	-	SI	-	-	-	CHICO
	CAMRY	HORQUILLA	L4 (2.4) 02-11	SIR1525006	-	-	SI	-	-	SI	-	-	-	N/A
	CAMRY	HORQUILLA	L4 (2.4) 03-11	SIR1525005	-	-	-	SI	-	SI	-	-	-	N/A
	CAMRY	RÓTULA	L4 (2.4) 92-92	SIRK9499	SI	-	-	-	-	SI	-	-	-	N/A
	CAMRY	RÓTULA	L4 (2.4) 02-06	SIRK90346	SI	-	-	SI	-	SI	-	-	-	N/A
	CAMRY	RÓTULA	L4 (2.4) 03-06	SIRK90347	-	-	SI	-	-	SI	-	-	-	N/A
	CAMRY	SOPORTE MOTOR	L4 (2.4) 02-03	SM4532H	SI	-	-	-	-	-	-	-	-	HIDRAULICO
	CAMRY	SOPORTE MOTOR	L4 (2.4) 02-06	SM3537H	SI	-	SI	-	-	-	-	-	-	HIDRAULICO
	CAMRY	SOPORTE MOTOR	L4 (2.4) 02-09	SM3422H	SI	-	-	-	-	-	-	-	-	HIDRAULICO
	CAMRY	SOPORTE MOTOR	L4 (2.4) 07-12	SM4305H	SI	-	-	-	-	-	-	-	-	HIDRAULICO
	CAMRY	SOPORTE TORSIÓN	L4 (2.4) 02-06	SM1452	SI	-	-	-	-	-	-	-	-	SOLIDO
	CAMRY	SOPORTE TORSIÓN	L4 (2.4) 07-11	SM3903	-	-	SI	-	-	-	-	-	-	SOLIDO
	CAMRY	SOPORTE TRANSMISIÓN	L4 (2.4) 02-09	SM7331	-	-	-	-	-	-	-	-	-	SOLIDO

TOYOTA

Block														Modelo - Producto - Motor - Especificaciones
4	Modelos	Productos	Motor/años	Sku	Del.	Tras.	Der.	Izg.	Sup.	Inf.	Ext.	Int.	Tracc.	Especificaciones
CAMRY	SOPORTE TRANSMISIÓN	L4 (2.4) 07-11	SM3904	-	-	-	SI	-	-	-	-	-	-	SOLIDO
CAMRY	TERMINAL	L4 (2.4) 92-92	SIRES3306	SI	-	-	-	-	-	-	SI	-	-	N/A
CAMRY	TERMINAL	L4 (2.4) 92-92	SIREV301	SI	-	-	-	-	-	-	-	SI	-	N/A
CAMRY	TORNILLO ESTABILIZADOR	L4 (2.4) 01-01	SIR2125030	SI	-	SI	-	-	-	-	-	-	-	N/A
CAMRY	TORNILLO ESTABILIZADOR	L4 (2.4) 01-01	SIR2125031	SI	-	-	SI	-	-	-	-	-	-	N/A
CAMRY	TORNILLO ESTABILIZADOR	L4 (2.4) 03-06	SIRK90344	SI	-	-	-	-	-	-	-	-	-	N/A
CAMRY	BUJE	L4 (2.5) 09-17	SIR1425012	-	-	-	-	-	-	SI	-	-	-	CHICO
CAMRY	HORQUILLA	L4 (2.5) 10-11	SIR1525005	-	-	-	SI	-	SI	-	-	-	-	N/A
CAMRY	HORQUILLA	L4 (2.5) 10-11	SIR1525006	-	-	SI	-	-	SI	-	-	-	-	N/A
CAMRY	SOPORTE MOTOR	L4 (2.5) 10-11	SM4305H	SI	-	-	-	-	-	-	-	-	-	HIDRAULICO
CAMRY	SOPORTE MOTOR	V6 (2.5) 88-91	SM6216	-	SI	-	-	-	-	-	-	-	-	SOLIDO
CAMRY	SOPORTE TORSIÓN	L4 (2.5) 09-18	SM4294	SI	-	SI	-	-	-	-	-	-	-	SOLIDO
CAMRY	SOPORTE TORSIÓN	L4 (2.5) 13-18	SM7824	-	-	SI	-	-	-	-	-	-	-	SOLIDO
CAMRY	SOPORTE TRANSMISIÓN	L4 (2.5) 10-11	SM7331	-	-	-	-	-	-	-	-	-	-	SOLIDO
CAMRY	SOPORTE TRANSMISIÓN	L4 (2.5) 12-17	SM4450H	-	-	-	-	-	-	-	-	-	-	HIDRAULICO
CAMRY	TERMINAL	V6 (2.5) 88-91	SIRES2382	SI	-	-	-	-	-	-	SI	-	-	N/A
CAMRY	TORNILLO ESTABILIZADOR	V6 (2.5) 88-91	SIRK9545	-	SI	-	-	-	-	-	-	-	-	N/A
CAMRY	BASE DE AMORTIGUADOR	V6 (3.0) 92-96	SM5110	-	SI	-	-	-	-	-	-	-	-	SOLIDO
CAMRY	BASE DE AMORTIGUADOR	V6 (3.0) 97-01	SM5125	SI	-	SI	-	-	-	-	-	-	-	CON BALERO
CAMRY	BASE DE AMORTIGUADOR	V6 (3.0) 02-06	SM5232	SI	-	SI	SI	-	-	-	-	-	-	CON BALERO, 2 PIEZAS
CAMRY	BRAZO CONTROL	V6 (3.0) 92-96	SIRMS86154	-	SI	-	-	-	-	SI	-	-	-	N/A
CAMRY	BRAZO CONTROL	V6 (3.0) 97-04	SIRMS86158	-	SI	SI	-	-	-	SI	-	-	-	N/A
CAMRY	BUJE	V6 (3.0) 92-01	SIR48655-07010	-	-	-	-	-	-	SI	-	-	-	FLOTANTE
CAMRY	BUJE	V6 (3.0) 02-06	SIR1425012	-	-	-	-	-	-	SI	-	-	-	CHICO
CAMRY	HORQUILLA	V6 (3.0) 02-06	SIR1525005	-	-	-	SI	-	SI	-	-	-	-	N/A
CAMRY	HORQUILLA	V6 (3.0) 02-06	SIR1525006	-	-	SI	-	-	SI	-	-	-	-	N/A
CAMRY	RÓTULA	V6 (3.0) 92-01	SIRK9499	SI	-	-	-	-	-	SI	-	-	-	N/A
CAMRY	RÓTULA	V6 (3.0) 02-06	SIRK90346	SI	-	-	SI	-	-	SI	-	-	-	N/A
CAMRY	RÓTULA	V6 (3.0) 02-06	SIRK90347	-	-	SI	-	-	-	SI	-	-	-	N/A
CAMRY	SOPORTE MOTOR	V6 (3.0) 04-06	SM3537H	SI	-	SI	-	-	-	-	-	-	-	HIDRAULICO
CAMRY	SOPORTE MOTOR	V6 (3.0) 97-01	SM1406R	-	SI	-	-	-	-	-	-	-	-	TRANSMISION AUTOMATICA, SOLIDO
CAMRY	SOPORTE TORSIÓN	V6 (3.0) 00-03	SM7774	-	-	SI	-	-	-	-	-	-	-	TRANSMISION AUTOMATICA, SOLIDO
CAMRY	SOPORTE TORSIÓN	V6 (3.0) 92-96	SM6232	SI	-	SI	-	-	-	-	-	-	-	SOLIDO
CAMRY	SOPORTE TORSIÓN	V6 (3.0) 94-06	SM3417	SI	-	SI	-	-	-	-	-	-	-	SOLIDO
CAMRY	SOPORTE TORSIÓN	V6 (3.0) 97-01	SM1408	-	-	SI	-	-	-	-	-	-	-	SOLIDO
CAMRY	SOPORTE TRANSMISIÓN	V6 (3.0) 02-06	SM7331	-	-	-	-	-	-	-	-	-	-	SOLIDO
CAMRY	SOPORTE TRANSMISIÓN	V6 (3.0) 93-01	SM6257	-	-	-	-	-	-	-	-	-	-	SOLIDO
CAMRY	TERMINAL	V6 (3.0) 92-01	SIRES3306	SI	-	-	-	-	-	-	SI	-	-	N/A
CAMRY	TERMINAL	V6 (3.0) 92-01	SIREV301	SI	-	-	-	-	-	-	-	SI	-	N/A
CAMRY	TORNILLO ESTABILIZADOR	V6 (3.0) 92-96	SIRK90124	SI	-	-	-	-	-	-	-	-	-	N/A
CAMRY	TORNILLO ESTABILIZADOR	V6 (3.0) 97-01	SIR2125030	SI	-	SI	-	-	-	-	-	-	-	N/A
CAMRY	TORNILLO ESTABILIZADOR	V6 (3.0) 97-01	SIR2125031	SI	-	-	SI	-	-	-	-	-	-	N/A
CAMRY	TORNILLO ESTABILIZADOR	V6 (3.0) 02-06	SIRK90344	SI	-	-	-	-	-	-	-	-	-	N/A
CAMRY	BASE DE AMORTIGUADOR	V6 (3.3) 04-06	SM5232	SI	-	SI	SI	-	-	-	-	-	-	CON BALERO, 2 PIEZAS
CAMRY	BRAZO CONTROL	V6 (3.3) 04-04	SIRMS86158	-	SI	SI	-	-	-	SI	-	-	-	N/A

TOYOTA

Block				Modelo - Producto - Motor - Especificaciones										
4	Modelos	Productos	Motor/años	Sku	Del.	Tras.	Der.	Izg.	Sup.	Inf.	Ext.	Int.	Tracc.	Especificaciones
CAMRY	BUJE	V6 (3.3) 04-06	SIR1425012	-	-	-	-	-	SI	-	-	-	-	CHICO
CAMRY	HORQUILLA	V6 (3.3) 04-06	SIR1525005	-	-	-	SI	-	SI	-	-	-	-	N/A
CAMRY	HORQUILLA	V6 (3.3) 04-06	SIR1525006	-	-	SI	-	-	SI	-	-	-	-	N/A
CAMRY	RÓTULA	V6 (3.3) 04-06	SIRK90346	SI	-	-	SI	-	SI	-	-	-	-	N/A
CAMRY	RÓTULA	V6 (3.3) 04-06	SIRK90347	-	-	SI	-	-	SI	-	-	-	-	N/A
CAMRY	SOPORTE MOTOR	V6 (3.3) 04-06	SM4736H	SI	-	-	-	-	-	-	-	-	-	HIDRAULICO
CAMRY	SOPORTE MOTOR	V6 (3.3) 04-07	SM3537H	SI	-	SI	-	-	-	-	-	-	-	HIDRAULICO
CAMRY	SOPORTE TORSIÓN	V6 (3.3) 04-06	SM3417	SI	-	SI	-	-	-	-	-	-	-	SOLIDO
CAMRY	SOPORTE TRANSMISIÓN	V6 (3.3) 04-06	SM7331	-	-	-	-	-	-	-	-	-	-	SOLIDO
CAMRY	TORNILLO ESTABILIZADOR	V6 (3.3) 04-06	SIRK90344	SI	-	-	-	-	-	-	-	-	-	N/A
CAMRY	BUJE	V6 (3.5) 07-17	SIR1425012	-	-	-	-	-	SI	-	-	-	-	CHICO
CAMRY	HORQUILLA	V6 (3.5) 07-11	SIR1525005	-	-	-	SI	-	SI	-	-	-	-	N/A
CAMRY	HORQUILLA	V6 (3.5) 07-11	SIR1525006	-	-	SI	-	-	SI	-	-	-	-	N/A
CAMRY	SOPORTE MOTOR	V6 (3.5) 07-11	SM3537H	SI	-	SI	-	-	-	-	-	-	-	HIDRAULICO
CAMRY	SOPORTE MOTOR	V6 (3.5) 07-17	SM4449H	SI	-	-	-	-	-	-	-	-	-	HIDRAULICO
CAMRY	SOPORTE TORSIÓN	V6 (3.5) 07-17	SM4306	-	-	SI	-	-	-	-	-	-	-	SOLIDO, 1 PIEZA
CAMRY	SOPORTE TORSIÓN	V6 (3.5) 15-17	SM7824	-	-	SI	-	-	-	-	-	-	-	SOLIDO
CAMRY	SOPORTE TRANSMISIÓN	V6 (3.5) 07-12	SM7331	-	-	-	-	-	-	-	-	-	-	SOLIDO
CAMRY	SOPORTE TRANSMISIÓN	V6 (3.5) 12-18	SM4450H	-	-	-	-	-	-	-	-	-	-	HIDRAULICO

5	Modelos	Productos	Motor/años	Sku	Del.	Tras.	Der.	Izg.	Sup.	Inf.	Ext.	Int.	Tracc.	Especificaciones
CELICA	SOPORTE MOTOR	L4 (1.6) 90-93	SM7269	SI	-	-	-	-	-	-	-	-	-	SOLIDO
CELICA	TERMINAL	L4 (1.6) 86-94	SIRES2382	SI	-	-	-	-	-	SI	-	-	-	N/A
CELICA	TORNILLO ESTABILIZADOR	L4 (1.6) 86-94	SIRK9545	-	SI	-	-	-	-	-	-	-	-	N/A
CELICA	RÓTULA	L4 (1.8) 00-05	SIRK90309	SI	-	-	-	-	SI	-	-	-	-	N/A
CELICA	SOPORTE MOTOR	L4 (1.8) 00-05	SM1652	SI	-	-	-	-	-	-	-	-	-	SOLIDO
CELICA	SOPORTE MOTOR	L4 (1.8) 00-05	SM1654	-	SI	-	-	-	-	-	-	-	-	TRANSMISIÓN ESTANDAR, SOLIDO
CELICA	TERMINAL	L4 (1.8) 94-99	SIRES2382	SI	-	-	-	-	-	SI	-	-	-	N/A
CELICA	TORNILLO ESTABILIZADOR	L4 (1.8) 94-99	SIRK9545	-	SI	-	-	-	-	-	-	-	-	N/A
CELICA	TORNILLO ESTABILIZADOR	L4 (1.8) 95-99	SIRK90124	SI	-	-	-	-	-	-	-	-	-	N/A
CELICA	SOPORTE TRANSMISIÓN	L4 (2.0) 72-74	SM2410	-	SI	-	-	-	-	-	-	-	-	AUTOMÁTICA, SOLIDO
CELICA	TERMINAL	L4 (2.0) 86-95	SIRES2382	SI	-	-	-	-	-	SI	-	-	-	N/A
CELICA	TORNILLO ESTABILIZADOR	L4 (2.0) 86-95	SIRK9545	-	SI	-	-	-	-	-	-	-	-	N/A
CELICA	TORNILLO ESTABILIZADOR	L4 (2.0) 95-95	SIRK90124	SI	-	-	-	-	-	-	-	-	-	N/A
CELICA	SOPORTE MOTOR	L4 (2.2) 75-80	SM2407	SI	-	SI	SI	-	-	-	-	-	-	SOLIDO
CELICA	SOPORTE MOTOR	L4 (2.2) 90-93	SM7269	SI	-	-	-	-	-	-	-	-	-	SOLIDO
CELICA	SOPORTE TRANSMISIÓN	L4 (2.2) 75-80	SM2410	-	SI	-	-	-	-	-	-	-	-	AUTOMÁTICA, SOLIDO
CELICA	TERMINAL	L4 (2.2) 90-99	SIRES2382	SI	-	-	-	-	-	SI	-	-	-	N/A
CELICA	TORNILLO ESTABILIZADOR	L4 (2.2) 90-99	SIRK9545	-	SI	-	-	-	-	-	-	-	-	N/A
CELICA	TORNILLO ESTABILIZADOR	L4 (2.2) 94-99	SIRK90124	SI	-	-	-	-	-	-	-	-	-	N/A
CELICA	SOPORTE MOTOR	L4 (2.4) 81-85	SM2407	SI	-	SI	SI	-	-	-	-	-	-	SOLIDO
CELICA	SOPORTE MOTOR	L4 (2.4) 82-85	SM7213	SI	-	SI	SI	-	-	-	-	-	-	SOLIDO
CELICA	SOPORTE TRANSMISIÓN	L4 (2.4) 81-85	SM2410	-	SI	-	-	-	-	-	-	-	-	AUTOMÁTICA, SOLIDO
CELICA	TERMINAL	L6 (2.8) 86-86	SIRES2382	SI	-	-	-	-	-	SI	-	-	-	N/A
CELICA	TORNILLO ESTABILIZADOR	L6 (2.8) 86-86	SIRK9545	-	SI	-	-	-	-	-	-	-	-	N/A

TOYOTA

Block		Modelo - Producto - Motor - Especificaciones												
6	Modelos	Productos	Motor/años	SKU	Del.	Tras.	Der.	Izq.	Sup.	Inf.	Ext.	Int.	Tracc.	Especificaciones
COROLLA	BUJE	L4 (1.3) 07-13	SIR1425009	-	-	-	-	-	-	SI	-	-	-	CHICO, 1 PIEZA
COROLLA	BUJE	L4 (1.3) 07-13	SIR1425008	-	-	-	-	-	-	SI	-	-	-	FLOTANTE
COROLLA	HORQUILLA	L4 (1.3) 10-13	SIR1525032	-	-	SI	-	-	-	SI	-	-	-	N/A
COROLLA	RESORTES	L4 (1.3) 94-94	SIR1825022	-	SI	-	-	-	-	-	-	-	-	N/A
COROLLA	RÓTULA	L4 (1.3) 94-94	SIRK9742	SI	-	-	-	-	-	SI	-	-	-	N/A
COROLLA	RÓTULA	L4 (1.3) 10-13	SIR1025016	SI	-	-	-	-	-	SI	-	-	-	N/A
COROLLA	TERMINAL	L4 (1.3) 89-94	SIRES2382	SI	-	-	-	-	-	-	SI	-	-	N/A
COROLLA	TERMINAL	L4 (1.3) 94-94	SIREV303	-	-	-	-	-	-	-	-	SI	-	HIDRAULICA
COROLLA	TERMINAL	L4 (1.3) 94-94	SIREV302	-	-	-	-	-	-	-	-	SI	-	TRANSMISION MANUAL
COROLLA	TERMINAL	L4 (1.3) 03-08	SIR1125023	-	-	-	SI	-	-	-	SI	-	-	N/A
COROLLA	TERMINAL	L4 (1.3) 07-13	SIR1325022	-	-	-	-	-	-	-	-	SI	-	PASO 16 X 1.5
COROLLA	TORNILLO ESTABILIZADOR	L4 (1.3) 89-94	SIRK9545	-	SI	-	-	-	-	-	-	-	-	N/A
COROLLA	TORNILLO ESTABILIZADOR	L4 (1.3) 94-94	SIRK90124	SI	-	-	-	-	-	-	-	-	-	N/A
COROLLA	TORNILLO ESTABILIZADOR	L4 (1.3) 09-14	SIRK80230	SI	-	-	-	-	-	-	-	-	-	N/A
COROLLA	BUJE	L4 (1.5) 03-07	SIR1425008	-	-	-	-	-	-	SI	-	-	-	FLOTANTE
COROLLA	BUJE	L4 (1.5) 03-19	SIR1425009	-	-	-	-	-	-	SI	-	-	-	CHICO, 1 PIEZA
COROLLA	HORQUILLA	L4 (1.5) 04-07	SIR1525028	-	-	SI	-	-	-	SI	-	-	-	N/A
COROLLA	HORQUILLA	L4 (1.5) 04-07	SIR1525029	-	-	-	SI	-	-	SI	-	-	-	N/A
COROLLA	RESORTES	L4 (1.5) 94-02	SIR1825022	-	SI	-	-	-	-	-	-	-	-	N/A
COROLLA	RÓTULA	L4 (1.5) 94-95	SIRK9742	SI	-	-	-	-	-	SI	-	-	-	N/A
COROLLA	RÓTULA	L4 (1.5) 97-07	SIRK90309	SI	-	-	-	-	-	SI	-	-	-	N/A
COROLLA	TERMINAL	L4 (1.5) 89-02	SIRES2382	SI	-	-	-	-	-	-	SI	-	-	N/A
COROLLA	TERMINAL	L4 (1.5) 94-02	SIREV303	-	-	-	-	-	-	-	-	SI	-	HIDRAULICA
COROLLA	TERMINAL	L4 (1.5) 94-02	SIREV302	-	-	-	-	-	-	-	-	SI	-	TRANSMISION MANUAL
COROLLA	TERMINAL	L4 (1.5) 03-07	SIR1125023	-	-	-	SI	-	-	-	SI	-	-	N/A
COROLLA	TERMINAL	L4 (1.5) 04-07	SIR1325002	-	-	-	-	-	-	-	-	SI	-	N/A
COROLLA	TERMINAL	L4 (1.5) 04-08	SIR1125022	-	-	SI	-	-	-	-	SI	-	-	N/A
COROLLA	TORNILLO ESTABILIZADOR	L4 (1.5) 89-02	SIRK9545	-	SI	-	-	-	-	-	-	-	-	N/A
COROLLA	TORNILLO ESTABILIZADOR	L4 (1.5) 94-02	SIRK90124	SI	-	-	-	-	-	-	-	-	-	N/A
COROLLA	TORNILLO ESTABILIZADOR	L4 (1.5) 04-14	SIRK80230	SI	-	-	-	-	-	-	-	-	-	N/A
COROLLA	BASE DE AMORTIGUADOR	L4 (1.6) 73-00	SM5048	-	SI	-	-	-	-	-	-	-	-	SOLIDO
COROLLA	RESORTES	L4 (1.6) 93-01	SIR1825022	-	SI	-	-	-	-	-	-	-	-	N/A
COROLLA	RÓTULA	L4 (1.6) 93-95	SIRK9742	SI	-	-	-	-	-	SI	-	-	-	N/A
COROLLA	RÓTULA	L4 (1.6) 97-01	SIRK90309	SI	-	-	-	-	-	SI	-	-	-	N/A
COROLLA	SOPORTE MOTOR	L4 (1.6) 93-97	SM1068	SI	-	SI	-	-	-	-	-	-	-	SOLIDO
COROLLA	SOPORTE MOTOR	L4 (1.6) 93-97	SM6261	SI	-	-	-	-	-	-	-	-	-	SOLIDO
COROLLA	SOPORTE MOTOR	L4 (1.6) 93-97	SM6242	-	SI	-	-	-	-	-	-	-	-	TRANSMISION AUTOMATICA, SOLIDO
COROLLA	SOPORTE TRANSMISION	L4 (1.6) 81-84	SM2410	-	SI	-	-	-	-	-	-	-	-	AUTOMATICA, SOLIDO
COROLLA	TERMINAL	L4 (1.6) 88-01	SIRES2382	SI	-	-	-	-	-	-	SI	-	-	N/A
COROLLA	TERMINAL	L4 (1.6) 93-01	SIREV303	-	-	-	-	-	-	-	-	SI	-	HIDRAULICA
COROLLA	TERMINAL	L4 (1.6) 93-01	SIREV302	-	-	-	-	-	-	-	-	SI	-	TRANSMISION MANUAL
COROLLA	TERMINAL	L4 (1.6) 03-03	SIR1125022	-	-	SI	-	-	-	-	SI	-	-	N/A
COROLLA	TORNILLO ESTABILIZADOR	L4 (1.6) 88-01	SIRK9545	-	SI	-	-	-	-	-	-	-	-	N/A
COROLLA	TORNILLO ESTABILIZADOR	L4 (1.6) 93-01	SIRK90124	SI	-	-	-	-	-	-	-	-	-	N/A
COROLLA	BASE DE AMORTIGUADOR	L4 (1.8) 80-18	SM5048	-	SI	-	-	-	-	-	-	-	-	SOLIDO

TOYOTA

Block		Modelo - Producto - Motor - Especificaciones												
6	Modelos	Productos	Motor/años	SKU	Del.	Tras.	Der.	Izg.	Sup.	Inf.	Ext.	Int.	Tracc.	Especificaciones
	COROLLA	BUJE	L4 (1.8) 03-18	SIR1425008	-	-	-	-	-	SI	-	-	-	FLOTANTE
	COROLLA	BUJE	L4 (1.8) 03-19	SIR1425009	-	-	-	-	-	SI	-	-	-	CHICO, 1 PIEZA
	COROLLA	HORQUILLA	L4 (1.8) 03-08	SIR1525028	-	-	SI	-	-	SI	-	-	-	N/A
	COROLLA	HORQUILLA	L4 (1.8) 03-08	SIR1525029	-	-	-	SI	-	SI	-	-	-	N/A
	COROLLA	HORQUILLA	L4 (1.8) 09-13	SIR1525032	-	-	SI	-	-	SI	-	-	-	N/A
	COROLLA	RESORTES	L4 (1.8) 93-02	SIR1825022	-	SI	-	-	-	-	-	-	-	N/A
	COROLLA	RÓTULA	L4 (1.8) 93-95	SIRK9742	SI	-	-	-	-	SI	-	-	-	N/A
	COROLLA	RÓTULA	L4 (1.8) 96-08	SIRK90309	SI	-	-	-	-	SI	-	-	-	N/A
	COROLLA	RÓTULA	L4 (1.8) 09-17	SIR1025016	SI	-	-	-	-	SI	-	-	-	N/A
	COROLLA	SOPORTE MOTOR	L4 (1.8) 03-09	SM1652	SI	-	-	-	-	-	-	-	-	SOLIDO
	COROLLA	SOPORTE MOTOR	L4 (1.8) 03-09	SM1654	-	SI	-	-	-	-	-	-	-	TRANSMISIÓN ESTANDAR, SOLIDO
	COROLLA	SOPORTE MOTOR	L4 (1.8) 06-10	SM1653H	SI	-	SI	-	-	-	-	-	-	SOLIDO
	COROLLA	SOPORTE MOTOR	L4 (1.8) 09-13	SM3969	SI	-	-	-	-	-	-	-	-	SOLIDO
	COROLLA	SOPORTE MOTOR	L4 (1.8) 09-13	SM3592	-	SI	-	-	-	-	-	-	-	SOLIDO
	COROLLA	SOPORTE MOTOR	L4 (1.8) 09-19	SM4322H	SI	-	SI	-	-	-	-	-	-	HIDRAULICO
	COROLLA	SOPORTE MOTOR	L4 (1.8) 14-19	SM4614	SI	-	-	-	-	-	-	-	-	ESTANDAR, 1 PIEZA
	COROLLA	SOPORTE MOTOR	L4 (1.8) 14-19	SM4615	SI	-	-	-	-	-	-	-	-	TRANSMISIÓN AUTOMÁTICA, SOLIDO
	COROLLA	SOPORTE MOTOR	L4 (1.8) 20-22	SM7932	-	-	-	SI	-	-	-	-	-	SOLIDO, 1 PIEZA
	COROLLA	SOPORTE MOTOR	L4 (1.8) 93-02	SM6261	SI	-	-	-	-	-	-	-	-	SOLIDO
	COROLLA	SOPORTE MOTOR	L4 (1.8) 93-97	SM1068	SI	-	SI	-	-	-	-	-	-	SOLIDO
	COROLLA	SOPORTE MOTOR	L4 (1.8) 93-97	SM6242	-	SI	-	-	-	-	-	-	-	TRANSMISIÓN AUTOMÁTICA, SOLIDO
	COROLLA	SOPORTE MOTOR	L4 (1.8) 98-02	SM3657	SI	-	SI	-	-	-	-	-	-	SOLIDO
	COROLLA	SOPORTE MOTOR	L4 (1.8) 98-02	SM7254	-	SI	-	-	-	-	-	-	-	TRANSMISIÓN AUTOMÁTICA, SOLIDO
	COROLLA	SOPORTE TRANSMISIÓN	L4 (1.8) 09-13	SM4419	-	-	-	SI	-	-	-	-	-	AUTOMÁTICA, SOLIDO
	COROLLA	SOPORTE TRANSMISIÓN	L4 (1.8) 80-82	SM2410	-	SI	-	-	-	-	-	-	-	AUTOMÁTICA, SOLIDO
	COROLLA	TERMINAL	L4 (1.8) 92-02	SIRES2382	SI	-	-	-	-	-	SI	-	-	N/A
	COROLLA	TERMINAL	L4 (1.8) 93-02	SIREV303	-	-	-	-	-	-	-	SI	-	HIDRAULICA
	COROLLA	TERMINAL	L4 (1.8) 93-02	SIREV302	-	-	-	-	-	-	-	SI	-	TRANSMISION MANUAL
	COROLLA	TERMINAL	L4 (1.8) 03-07	SIR1325002	-	-	-	-	-	-	-	SI	-	N/A
	COROLLA	TERMINAL	L4 (1.8) 03-08	SIR1125022	-	-	SI	-	-	-	SI	-	-	N/A
	COROLLA	TERMINAL	L4 (1.8) 03-08	SIR1125023	-	-	-	SI	-	-	SI	-	-	N/A
	COROLLA	TERMINAL	L4 (1.8) 09-18	SIR1325022	-	-	-	-	-	-	-	SI	-	PASO 16 X 1.5
	COROLLA	TORNILLO ESTABILIZADOR	L4 (1.8) 92-02	SIRK9545	-	SI	-	-	-	-	-	-	-	N/A
	COROLLA	TORNILLO ESTABILIZADOR	L4 (1.8) 93-02	SIRK90124	SI	-	-	-	-	-	-	-	-	N/A
	COROLLA	TORNILLO ESTABILIZADOR	L4 (1.8) 03-15	SIRK80230	SI	-	-	-	-	-	-	-	-	N/A
	COROLLA	BUJE	L4 (2.4) 08-13	SIR1425009	-	-	-	-	-	SI	-	-	-	CHICO, 1 PIEZA
	COROLLA	BUJE	L4 (2.4) 08-13	SIR1425008	-	-	-	-	-	SI	-	-	-	FLOTANTE
	COROLLA	HORQUILLA	L4 (2.4) 08-08	SIR1525028	-	-	SI	-	-	SI	-	-	-	N/A
	COROLLA	HORQUILLA	L4 (2.4) 08-08	SIR1525029	-	-	-	SI	-	SI	-	-	-	N/A
	COROLLA	HORQUILLA	L4 (2.4) 09-13	SIR1525032	-	-	SI	-	-	SI	-	-	-	N/A
	COROLLA	RÓTULA	L4 (2.4) 08-08	SIRK90309	SI	-	-	-	-	SI	-	-	-	N/A
	COROLLA	RÓTULA	L4 (2.4) 09-13	SIR1025016	SI	-	-	-	-	SI	-	-	-	N/A
	COROLLA	SOPORTE MOTOR	L4 (2.4) 09-09	SM3537H	SI	-	SI	-	-	-	-	-	-	HIDRAULICO
	COROLLA	SOPORTE MOTOR	L4 (2.4) 09-13	SM4319H	SI	-	SI	-	-	-	-	-	-	HIDRAULICO
	COROLLA	SOPORTE TRANSMISIÓN	L4 (2.4) 09-09	SM7331	-	-	-	-	-	-	-	-	-	SOLIDO

TOYOTA

Block **Modelo – Producto – Motor – Especificaciones**

6	Modelos	Productos	Motor/años	Sku	Del.	Tras.	Der.	Izq.	Sup.	Inf.	Ext.	Int.	Tracc.	Especificaciones
	COROLLA	SOPORTE TRANSMISIÓN	L4 (2.4) 09-13	SM4320	-	-	-	SI	-	-	-	-	-	SOLIDO
	COROLLA	TERMINAL	L4 (2.4) 08-08	SIR1125022	-	-	SI	-	-	-	SI	-	-	N/A
	COROLLA	TERMINAL	L4 (2.4) 08-08	SIR1125023	-	-	-	SI	-	-	SI	-	-	N/A
	COROLLA	TERMINAL	L4 (2.4) 08-08	SIR1325002	-	-	-	-	-	-	-	SI	-	N/A
	COROLLA	TERMINAL	L4 (2.4) 09-13	SIR1325022	-	-	-	-	-	-	-	SI	-	PASO 16 X 1.5
	COROLLA	TORNILLO ESTABILIZADOR	L4 (2.4) 08-13	SIRK80230	SI	-	-	-	-	-	-	-	-	N/A

7	Modelos	Productos	Motor/años	Sku	Del.	Tras.	Der.	Izq.	Sup.	Inf.	Ext.	Int.	Tracc.	Especificaciones
	CORONA	SOPORTE MOTOR	L4 (2.0) 78-82	SM2407	SI	-	SI	SI	-	-	-	-	-	SOLIDO
	CORONA	SOPORTE TRANSMISIÓN	L4 (2.0) 78-78	SM2410	-	SI	-	-	-	-	-	-	-	AUTOMÁTICA, SOLIDO
	CORONA	SOPORTE MOTOR	L4 (2.2) 74-81	SM2407	SI	-	SI	SI	-	-	-	-	-	SOLIDO
	CORONA	SOPORTE TRANSMISIÓN	L4 (2.2) 75-80	SM2410	-	SI	-	-	-	-	-	-	-	AUTOMÁTICA, SOLIDO
	CORONA	SOPORTE MOTOR	L4 (2.4) 81-82	SM2407	SI	-	SI	SI	-	-	-	-	-	SOLIDO
	CORONA	SOPORTE TRANSMISIÓN	L4 (2.4) 81-82	SM2410	-	SI	-	-	-	-	-	-	-	AUTOMÁTICA, SOLIDO

8	Modelos	Productos	Motor/años	Sku	Del.	Tras.	Der.	Izq.	Sup.	Inf.	Ext.	Int.	Tracc.	Especificaciones
	ECHO	TERMINAL	L4 (1.0) 04-05	SIRES2382	SI	-	-	-	-	-	SI	-	-	N/A
	ECHO	SOPORTE MOTOR	L4 (1.5) 00-05	SM1644H	SI	-	SI	-	-	-	-	-	-	HIDRAULICO
	ECHO	TERMINAL	L4 (1.5) 03-05	SIRES2382	SI	-	-	-	-	-	SI	-	-	N/A

9	Modelos	Productos	Motor/años	Sku	Del.	Tras.	Der.	Izq.	Sup.	Inf.	Ext.	Int.	Tracc.	Especificaciones
	FJ CRUISER	BUJE	V6 (4.0) 07-14	SIR1425040	-	-	-	-	SI	-	-	-	-	N/A
	FJ CRUISER	HORQUILLA	V6 (4.0) 07-14	SIR1525058	SI	-	SI	-	SI	-	-	-	-	N/A
	FJ CRUISER	HORQUILLA	V6 (4.0) 07-14	SIR1525059	SI	-	-	SI	SI	-	-	-	-	N/A
	FJ CRUISER	SOPORTE TRANSMISIÓN	V6 (4.0) 07-14	SM3676	-	SI	-	-	-	-	-	-	4WD	SOLIDO, 1 PIEZA

10	Modelos	Productos	Motor/años	Sku	Del.	Tras.	Der.	Izq.	Sup.	Inf.	Ext.	Int.	Tracc.	Especificaciones
	HIACE	HORQUILLA	L4 (2.0) 04-04	SIR1525025	SI	-	-	SI	SI	-	-	-	-	N/A
	HIACE	RÓTULA	L4 (2.0) 04-04	SIR1025011	-	-	-	-	-	SI	-	-	-	N/A
	HIACE	TERMINAL	L4 (2.0) 04-04	SIR1125016	-	-	SI	SI	-	-	SI	-	-	N/A
	HIACE	TERMINAL	L4 (2.0) 04-04	SIR1325007	-	-	-	-	-	-	-	SI	-	N/A
	HIACE	HORQUILLA	L4 (2.4) 04-12	SIR1525024	SI	-	SI	-	SI	-	-	-	-	N/A
	HIACE	HORQUILLA	L4 (2.4) 04-12	SIR1525025	SI	-	-	SI	SI	-	-	-	-	N/A
	HIACE	RÓTULA	L4 (2.4) 04-12	SIR1025011	-	-	-	-	-	SI	-	-	-	N/A
	HIACE	TERMINAL	L4 (2.4) 04-12	SIR1125016	-	-	SI	SI	-	-	SI	-	-	N/A
	HIACE	TERMINAL	L4 (2.4) 04-12	SIR1325007	-	-	-	-	-	-	-	SI	-	N/A
	HIACE	TORNILLO ESTABILIZADOR	L4 (2.4) 04-12	SIR2125016	SI	-	-	-	-	-	-	-	-	N/A
	HIACE	HORQUILLA	L4 (2.7) 05-12	SIR1525024	SI	-	SI	-	SI	-	-	-	-	N/A
	HIACE	HORQUILLA	L4 (2.7) 05-12	SIR1525025	SI	-	-	SI	SI	-	-	-	-	N/A
	HIACE	RÓTULA	L4 (2.7) 05-09	SIR1025011	-	-	-	-	-	SI	-	-	-	N/A
	HIACE	SOPORTE FLECHA CARDAN	L4 (2.7) 05-09	SM1533	-	-	-	-	-	-	-	-	-	DIAMETRO INTERIOR 30mm
	HIACE	TERMINAL	L4 (2.7) 05-19	SIR1125016	-	-	SI	SI	-	-	SI	-	-	N/A
	HIACE	TERMINAL	L4 (2.7) 05-19	SIR1325007	-	-	-	-	-	-	-	SI	-	N/A
	HIACE	TORNILLO ESTABILIZADOR	L4 (2.7) 05-12	SIR2125016	SI	-	-	-	-	-	-	-	-	N/A

TOYOTA

Block		Modelo - Producto - Motor - Especificaciones												
11	Modelos	Productos	Motor/años	SKU	Del.	Tras.	Der.	Izg.	Sup.	Inf.	Ext.	Int.	Tracc.	Especificaciones
HIGHLANDER	BRAZO CONTROL	L4 (2.4) 04-07	SIRMS861025	-	SI	-	-	-	-	-	-	-	AWD	N/A
HIGHLANDER	HORQUILLA	L4 (2.4) 08-08	SIR1525073	-	-	-	SI	-	SI	-	-	-	-	N/A
HIGHLANDER	RÓTULA	L4 (2.4) 01-07	SIRK90346	SI	-	-	SI	-	SI	-	-	-	-	N/A
HIGHLANDER	RÓTULA	L4 (2.4) 01-07	SIRK90347	-	-	SI	-	-	SI	-	-	-	-	N/A
HIGHLANDER	SOPORTE MOTOR	L4 (2.4) 01-07	SM3537H	SI	-	SI	-	-	-	-	-	-	-	HIDRAULICO
HIGHLANDER	SOPORTE MOTOR	L4 (2.4) 01-07	SM4452	-	SI	-	-	-	-	-	-	-	-	SOLIDO
HIGHLANDER	SOPORTE TRANSMISIÓN	L4 (2.4) 01-07	SM7331	-	-	-	-	-	-	-	-	-	-	SOLIDO
HIGHLANDER	TORNILLO ESTABILIZADOR	L4 (2.4) 01-07	SIRK90344	SI	-	-	-	-	-	-	-	-	-	N/A
HIGHLANDER	HORQUILLA	L4 (2.7) 08-17	SIR1525074	-	-	SI	-	-	SI	-	-	-	-	N/A
HIGHLANDER	HORQUILLA	L4 (2.7) 10-17	SIR1525073	-	-	-	SI	-	SI	-	-	-	-	N/A
HIGHLANDER	RÓTULA	L4 (2.7) 10-17	SIR1025025	-	-	-	SI	-	SI	-	-	-	-	N/A
HIGHLANDER	RÓTULA	L4 (2.7) 10-17	SIR1025026	-	-	SI	-	-	SI	-	-	-	-	N/A
HIGHLANDER	SOPORTE FLECHA CARDAN	L4 (2.7) 09-18	SM7506	-	-	-	-	-	-	-	-	-	-	DIÁMETRO INTERIOR 30mm
HIGHLANDER	SOPORTE TRANSMISIÓN	L4 (2.7) 09-18	SM4450H	-	-	-	-	-	-	-	-	-	-	HIDRAULICO
HIGHLANDER	TORNILLO ESTABILIZADOR	L4 (2.7) 10-13	SIRK90344	SI	-	-	-	-	-	-	-	-	-	N/A
HIGHLANDER	BASE DE AMORTIGUADOR	V6 (3.0) 01-03	SM5232	SI	-	SI	SI	-	-	-	-	-	-	CON BALERO, 2 PIEZAS
HIGHLANDER	RÓTULA	V6 (3.0) 01-04	SIRK90346	SI	-	-	SI	-	SI	-	-	-	-	N/A
HIGHLANDER	RÓTULA	V6 (3.0) 01-04	SIRK90347	-	-	SI	-	-	SI	-	-	-	-	N/A
HIGHLANDER	SOPORTE MOTOR	V6 (3.0) 01-03	SM3537H	SI	-	SI	-	-	-	-	-	-	-	HIDRAULICO
HIGHLANDER	SOPORTE MOTOR	V6 (3.0) 01-03	SM4452	-	SI	-	-	-	-	-	-	-	-	SOLIDO
HIGHLANDER	SOPORTE TORSIÓN	V6 (3.0) 01-03	SM3912	SI	-	SI	-	-	-	-	-	-	-	SOLIDO
HIGHLANDER	SOPORTE TRANSMISIÓN	V6 (3.0) 01-03	SM7331	-	-	-	-	-	-	-	-	-	-	SOLIDO
HIGHLANDER	TORNILLO ESTABILIZADOR	V6 (3.0) 01-04	SIRK90344	SI	-	-	-	-	-	-	-	-	-	N/A
HIGHLANDER	BRAZO CONTROL	V6 (3.3) 04-07	SIRMS861025	-	SI	-	-	-	-	-	-	-	AWD	N/A
HIGHLANDER	HORQUILLA	V6 (3.3) 09-11	SIR1525073	-	-	-	SI	-	SI	-	-	-	-	N/A
HIGHLANDER	HORQUILLA	V6 (3.3) 09-11	SIR1525074	-	-	SI	-	-	SI	-	-	-	-	N/A
HIGHLANDER	RÓTULA	V6 (3.3) 04-07	SIRK90346	SI	-	-	SI	-	SI	-	-	-	-	N/A
HIGHLANDER	RÓTULA	V6 (3.3) 04-07	SIRK90347	-	-	SI	-	-	SI	-	-	-	-	N/A
HIGHLANDER	RÓTULA	V6 (3.3) 09-11	SIR1025025	-	-	-	SI	-	SI	-	-	-	-	N/A
HIGHLANDER	RÓTULA	V6 (3.3) 09-11	SIR1025026	-	-	SI	-	-	SI	-	-	-	-	N/A
HIGHLANDER	SOPORTE FLECHA CARDAN	V6 (3.3) 04-10	SM7506	-	-	-	-	-	-	-	-	-	-	DIÁMETRO INTERIOR 30mm
HIGHLANDER	SOPORTE MOTOR	V6 (3.3) 06-09	SM3537H	SI	-	SI	-	-	-	-	-	-	-	HIDRAULICO
HIGHLANDER	SOPORTE TORSIÓN	V6 (3.3) 04-07	SM3912	SI	-	SI	-	-	-	-	-	-	-	SOLIDO
HIGHLANDER	SOPORTE TRANSMISIÓN	V6 (3.3) 04-07	SM7331	-	-	-	-	-	-	-	-	-	-	SOLIDO
HIGHLANDER	TORNILLO ESTABILIZADOR	V6 (3.3) 04-11	SIRK90344	SI	-	-	-	-	-	-	-	-	-	N/A
HIGHLANDER	HORQUILLA	V6 (3.5) 08-17	SIR1525073	-	-	-	SI	-	SI	-	-	-	-	N/A
HIGHLANDER	HORQUILLA	V6 (3.5) 08-17	SIR1525074	-	-	SI	-	-	SI	-	-	-	-	N/A
HIGHLANDER	RÓTULA	V6 (3.5) 08-17	SIR1025025	-	-	-	SI	-	SI	-	-	-	-	N/A
HIGHLANDER	RÓTULA	V6 (3.5) 08-17	SIR1025026	-	-	SI	-	-	SI	-	-	-	-	N/A
HIGHLANDER	SOPORTE FLECHA CARDAN	V6 (3.5) 08-18	SM7506	-	-	-	-	-	-	-	-	-	-	DIÁMETRO INTERIOR 30mm
HIGHLANDER	SOPORTE MOTOR	V6 (3.5) 08-13	SM4736H	SI	-	-	-	-	-	-	-	-	-	HIDRAULICO
HIGHLANDER	SOPORTE TORSIÓN	V6 (3.5) 11-16	SM3051	-	-	SI	-	-	-	-	-	-	4WD	SOLIDO, 1 PIEZA
HIGHLANDER	SOPORTE TRANSMISIÓN	V6 (3.5) 14-18	SM4450H	-	-	-	-	-	-	-	-	-	-	HIDRAULICO
HIGHLANDER	TORNILLO ESTABILIZADOR	V6 (3.5) 08-13	SIRK90344	SI	-	-	-	-	-	-	-	-	-	N/A

TOYOTA

Block		Modelo - Producto - Motor - Especificaciones												
12	Modelos	Productos	Motor/años	Sku	Del.	Tras.	Der.	Izq.	Sup.	Inf.	Ext.	Int.	Tracc.	Especificaciones
HILUX PICKUP	BRAZO AUXILIAR	L4 (1.0) 85-85	SIRK9102	SI	-	-	-	-	-	-	-	-	-	N/A
HILUX PICKUP	BUJE	L4 (1.0) 85-85	SIRK9210	-	-	-	-	-	SI	-	-	-	-	N/A
HILUX PICKUP	GOMA	L4 (1.0) 81-85	SIRK9511	-	-	-	-	-	-	-	-	-	-	TIRANTE
HILUX PICKUP	RÓTULA	L4 (1.0) 79-83	SIRK9047	SI	-	-	-	-	-	SI	-	-	-	N/A
HILUX PICKUP	RÓTULA	L4 (1.0) 85-85	SIRK9343	SI	-	-	-	-	SI	-	-	-	-	N/A
HILUX PICKUP	RÓTULA	L4 (1.0) 85-85	SIRK9344	SI	-	-	-	-	-	SI	-	-	-	N/A
HILUX PICKUP	RÓTULA	L4 (1.0) 85-85	SIRK9645	SI	-	-	-	-	-	SI	-	-	-	N/A
HILUX PICKUP	TERMINAL	L4 (1.0) 79-85	SIRES2376	SI	-	-	-	-	-	-	SI	-	-	N/A
HILUX PICKUP	TERMINAL	L4 (1.0) 81-85	SIRES2374	SI	-	-	-	-	-	-	-	SI	-	N/A
HILUX PICKUP	TORNILLO ESTABILIZADOR	L4 (1.0) 78-84	SIRK8511	-	SI	-	-	-	-	-	-	-	-	N/A
HILUX PICKUP	VARILLA BARRA	L4 (1.0) 85-85	SIRDS1060	SI	-	-	-	-	-	-	-	-	-	CENTRAL
HILUX PICKUP	BRAZO AUXILIAR	L4 (1.9) 88-88	SIRK9102	SI	-	-	-	-	-	-	-	-	-	N/A
HILUX PICKUP	SOPORTE MOTOR	L4 (1.9) 71-71	SM2407	SI	-	SI	SI	-	-	-	-	-	-	SOLIDO
HILUX PICKUP	BRAZO AUXILIAR	L4 (2.0) 85-88	SIRK9102	SI	-	-	-	-	-	-	-	-	-	N/A
HILUX PICKUP	BRAZO AUXILIAR	L4 (2.0) 87-91	SIRK9424	SI	-	-	-	-	-	-	-	-	-	N/A
HILUX PICKUP	BRAZO AUXILIAR	L4 (2.0) 90-92	SIRK9647	SI	-	-	-	-	-	-	-	-	-	N/A
HILUX PICKUP	BRAZO PITMAN	L4 (2.0) 87-91	SIRK9422	SI	-	-	-	-	-	-	-	-	-	N/A
HILUX PICKUP	BUJE	L4 (2.0) 84-91	SIRK9210	-	-	-	-	-	SI	-	-	-	-	N/A
HILUX PICKUP	GOMA	L4 (2.0) 81-91	SIRK9511	-	-	-	-	-	-	-	-	-	-	TIRANTE
HILUX PICKUP	RÓTULA	L4 (2.0) 72-83	SIRK9047	SI	-	-	-	-	-	SI	-	-	-	N/A
HILUX PICKUP	RÓTULA	L4 (2.0) 84-87	SIRK9344	SI	-	-	-	-	-	SI	-	-	-	N/A
HILUX PICKUP	RÓTULA	L4 (2.0) 84-91	SIRK9343	SI	-	-	-	-	SI	-	-	-	-	N/A
HILUX PICKUP	RÓTULA	L4 (2.0) 85-05	SIRK9645	SI	-	-	-	-	-	SI	-	-	-	N/A
HILUX PICKUP	RÓTULA	L4 (2.0) 87-89	SIRK9587	SI	-	-	-	-	-	SI	-	-	-	N/A
HILUX PICKUP	RÓTULA	L4 (2.0) 87-91	SIRK9482	SI	-	-	-	-	SI	-	-	-	-	N/A
HILUX PICKUP	RÓTULA	L4 (2.0) 90-91	SIRK9519	SI	-	-	-	-	-	SI	-	-	-	N/A
HILUX PICKUP	TERMINAL	L4 (2.0) 79-91	SIRES2376	SI	-	-	-	-	-	-	SI	-	-	N/A
HILUX PICKUP	TERMINAL	L4 (2.0) 81-91	SIRES2374	SI	-	-	-	-	-	-	-	SI	-	N/A
HILUX PICKUP	TERMINAL	L4 (2.0) 87-91	SIRES3003RL	SI	-	-	-	-	-	-	-	SI	-	N/A
HILUX PICKUP	TORNILLO ESTABILIZADOR	L4 (2.0) 79-90	SIRK8511	-	SI	-	-	-	-	-	-	-	-	N/A
HILUX PICKUP	VARILLA BARRA	L4 (2.0) 85-91	SIRDS1060	SI	-	-	-	-	-	-	-	-	-	CENTRAL
HILUX PICKUP	VARILLA BARRA	L4 (2.0) 05-05	SIRDS1059	SI	-	-	-	-	-	-	-	-	2WD	N/A
HILUX PICKUP	BRAZO AUXILIAR	L4 (2.2) 89-94	SIRK9647	SI	-	-	-	-	-	-	-	-	-	N/A
HILUX PICKUP	BRAZO AUXILIAR	L4 (2.2) 90-94	SIRK9424	SI	-	-	-	-	-	-	-	-	-	N/A
HILUX PICKUP	BRAZO PITMAN	L4 (2.2) 90-94	SIRK9422	SI	-	-	-	-	-	-	-	-	-	N/A
HILUX PICKUP	BUJE	L4 (2.2) 78-80	SIRK200909	-	SI	-	-	-	-	SI	-	-	-	N/A
HILUX PICKUP	BUJE	L4 (2.2) 90-94	SIRK9210	-	-	-	-	-	SI	-	-	-	-	N/A
HILUX PICKUP	GOMA	L4 (2.2) 81-94	SIRK9511	-	-	-	-	-	-	-	-	-	-	TIRANTE
HILUX PICKUP	RÓTULA	L4 (2.2) 75-81	SIRK9047	SI	-	-	-	-	-	SI	-	-	-	N/A
HILUX PICKUP	RÓTULA	L4 (2.2) 90-94	SIRK9343	SI	-	-	-	-	SI	-	-	-	-	N/A
HILUX PICKUP	RÓTULA	L4 (2.2) 90-94	SIRK9482	SI	-	-	-	-	SI	-	-	-	-	N/A
HILUX PICKUP	RÓTULA	L4 (2.2) 90-94	SIRK9519	SI	-	-	-	-	-	SI	-	-	-	N/A
HILUX PICKUP	RÓTULA	L4 (2.2) 90-94	SIRK9645	SI	-	-	-	-	-	SI	-	-	-	N/A
HILUX PICKUP	SOPORTE MOTOR	L4 (2.2) 75-80	SM2407	SI	-	SI	SI	-	-	-	-	-	-	SOLIDO
HILUX PICKUP	SOPORTE TRANSMISIÓN	L4 (2.2) 78-80	SM2410	-	SI	-	-	-	-	-	-	-	-	AUTOMÁTICA, SOLIDO

TOYOTA

Block		Modelo - Producto - Motor - Especificaciones												
12	Modelos	Productos	Motor/años	SKU	Del.	Tras.	Der.	Izg.	Sup.	Inf.	Ext.	Int.	Tracc.	Especificaciones
	HILUX PICKUP	TERMINAL	L4 (2.2) 79-94	SIRES2374	SI	-	-	-	-	-	-	SI	-	N/A
	HILUX PICKUP	TERMINAL	L4 (2.2) 79-94	SIRES2376	SI	-	-	-	-	-	SI	-	-	N/A
	HILUX PICKUP	TERMINAL	L4 (2.2) 90-91	SIRES3003RL	SI	-	-	-	-	-	-	SI	-	N/A
	HILUX PICKUP	TERMINAL	L4 (2.2) 93-94	SIRES3192	SI	-	-	-	-	-	-	SI	-	N/A
	HILUX PICKUP	TORNILLO ESTABILIZADOR	L4 (2.2) 79-93	SIRK8511	-	SI	-	-	-	-	-	-	-	N/A
	HILUX PICKUP	VARILLA BARRA	L4 (2.2) 90-94	SIRDS1060	SI	-	-	-	-	-	-	-	-	CENTRAL
	HILUX PICKUP	BRAZO AUXILIAR	L4 (2.4) 84-87	SIRK9102	SI	-	-	-	-	-	-	-	-	N/A
	HILUX PICKUP	BRAZO AUXILIAR	L4 (2.4) 86-95	SIRK9424	SI	-	-	-	-	-	-	-	-	N/A
	HILUX PICKUP	BRAZO AUXILIAR	L4 (2.4) 89-94	SIRK9647	SI	-	-	-	-	-	-	-	-	N/A
	HILUX PICKUP	BRAZO PITMAN	L4 (2.4) 86-95	SIRK9422	SI	-	-	-	-	-	-	-	-	N/A
	HILUX PICKUP	BUJE	L4 (2.4) 81-95	SIRK200909	-	SI	-	-	-	SI	-	-	-	N/A
	HILUX PICKUP	BUJE	L4 (2.4) 84-94	SIRK9210	-	-	-	-	SI	-	-	-	-	N/A
	HILUX PICKUP	BUJE	L4 (2.4) 86-88	SIR1425001	-	-	-	-	-	SI	-	-	4WD	N/A
	HILUX PICKUP	BUJE	L4 (2.4) 86-88	SIRK9548	-	-	-	-	SI	-	-	-	-	N/A
	HILUX PICKUP	BUJE	L4 (2.4) 15-16	SIR1425040	-	-	-	-	SI	-	-	-	-	N/A
	HILUX PICKUP	GOMA	L4 (2.4) 80-95	SIRK9511	-	-	-	-	-	-	-	-	-	TIRANTE
	HILUX PICKUP	HORQUILLA	L4 (2.4) 15-16	SIR1525045	-	-	-	SI	SI	-	-	-	2WD/ 4WD	N/A
	HILUX PICKUP	RÓTULA	L4 (2.4) 80-83	SIRK9047	SI	-	-	-	-	SI	-	-	-	N/A
	HILUX PICKUP	RÓTULA	L4 (2.4) 84-02	SIRK9645	SI	-	-	-	-	SI	-	-	-	N/A
	HILUX PICKUP	RÓTULA	L4 (2.4) 84-87	SIRK9344	SI	-	-	-	-	SI	-	-	-	N/A
	HILUX PICKUP	RÓTULA	L4 (2.4) 84-95	SIRK9343	SI	-	-	-	SI	-	-	-	-	N/A
	HILUX PICKUP	RÓTULA	L4 (2.4) 86-89	SIRK9587	SI	-	-	-	-	SI	-	-	-	N/A
	HILUX PICKUP	RÓTULA	L4 (2.4) 86-95	SIRK9482	SI	-	-	-	SI	-	-	-	-	N/A
	HILUX PICKUP	RÓTULA	L4 (2.4) 89-95	SIRK9519	SI	-	-	-	-	SI	-	-	-	N/A
	HILUX PICKUP	RÓTULA	L4 (2.4) 96-97	SIRK9609	SI	-	-	-	-	SI	-	-	-	N/A
	HILUX PICKUP	RÓTULA	L4 (2.4) 96-99	SIR1025001	-	-	-	SI	-	SI	-	-	-	N/A
	HILUX PICKUP	SOPORTE MOTOR	L4 (2.4) 81-83	SM2407	SI	-	SI	SI	-	-	-	-	-	SOLIDO
	HILUX PICKUP	SOPORTE MOTOR	L4 (2.4) 84-95	SM7213	SI	-	SI	SI	-	-	-	-	-	SOLIDO
	HILUX PICKUP	SOPORTE TRANSMISIÓN	L4 (2.4) 81-95	SM2410	-	SI	-	-	-	-	-	-	-	AUTOMÁTICA, SOLIDO
	HILUX PICKUP	TERMINAL	L4 (2.4) 80-95	SIRES2374	SI	-	-	-	-	-	-	SI	-	N/A
	HILUX PICKUP	TERMINAL	L4 (2.4) 80-95	SIRES2376	SI	-	-	-	-	-	SI	-	-	N/A
	HILUX PICKUP	TERMINAL	L4 (2.4) 86-91	SIRES3003RL	SI	-	-	-	-	-	-	SI	-	N/A
	HILUX PICKUP	TERMINAL	L4 (2.4) 93-95	SIRES3192	SI	-	-	-	-	-	-	SI	-	N/A
	HILUX PICKUP	TORNILLO ESTABILIZADOR	L4 (2.4) 80-94	SIRK8511	-	SI	-	-	-	-	-	-	-	N/A
	HILUX PICKUP	VARILLA BARRA	L4 (2.4) 84-95	SIRDS1060	SI	-	-	-	-	-	-	-	-	CENTRAL
	HILUX PICKUP	BUJE	L4 (2.5) 11-15	SIR1425040	-	-	-	-	SI	-	-	-	-	N/A
	HILUX PICKUP	HORQUILLA	L4 (2.5) 11-15	SIR1525045	-	-	-	SI	SI	-	-	-	2WD/ 4WD	N/A
	HILUX PICKUP	BRAZO AUXILIAR	L4 (2.7) 92-92	SIRK9647	SI	-	-	-	-	-	-	-	-	N/A
	HILUX PICKUP	BRAZO PITMAN	L4 (2.7) 92-92	SIRK9422	SI	-	-	-	-	-	-	-	-	N/A
	HILUX PICKUP	BUJE	L4 (2.7) 92-92	SIRK9210	-	-	-	-	SI	-	-	-	-	N/A
	HILUX PICKUP	BUJE	L4 (2.7) 06-18	SIR1425040	-	-	-	-	SI	-	-	-	-	N/A
	HILUX PICKUP	GOMA	L4 (2.7) 92-92	SIRK9511	-	-	-	-	-	-	-	-	-	TIRANTE
	HILUX PICKUP	HORQUILLA	L4 (2.7) 06-18	SIR1525045	-	-	-	SI	SI	-	-	-	2WD/ 4WD	N/A
	HILUX PICKUP	HORQUILLA	L4 (2.7) 07-11	SIR1525016	SI	-	SI	-	SI	-	-	-	2WD	N/A
	HILUX PICKUP	RÓTULA	L4 (2.7) 88-88	SIRK9344	SI	-	-	-	-	SI	-	-	-	N/A

TOYOTA

Block		Modelo - Producto - Motor - Especificaciones												
12	Modelos	Productos	Motor/años	SKU	Del.	Tras.	Der.	Izq.	Sup.	Inf.	Ext.	Int.	Tracc.	Especificaciones
HILUX PICKUP	RÓTULA	L4 (2.7) 92-05	SIRK9645	SI	-	-	-	-	-	SI	-	-	-	N/A
HILUX PICKUP	RÓTULA	L4 (2.7) 92-92	SIRK9519	SI	-	-	-	-	-	SI	-	-	-	N/A
HILUX PICKUP	RÓTULA	L4 (2.7) 95-97	SIRK9609	SI	-	-	-	-	-	SI	-	-	-	N/A
HILUX PICKUP	RÓTULA	L4 (2.7) 96-02	SIR1025001	-	-	-	SI	-	-	SI	-	-	-	N/A
HILUX PICKUP	SOPORTE FLECHA CARDAN	L4 (2.7) 04-05	SM1533	-	-	-	-	-	-	-	-	-	-	DIÁMETRO INTERIOR 30mm
HILUX PICKUP	TERMINAL	L4 (2.7) 07-11	SIR1325017	-	-	-	-	-	-	-	-	SI	-	N/A
HILUX PICKUP	VARILLA BARRA	L4 (2.7) 05-05	SIRDS1059	SI	-	-	-	-	-	-	-	-	2WD	N/A
HILUX PICKUP	BUJE	L4 (2.8) 15-18	SIR1425040	-	-	-	-	-	SI	-	-	-	-	N/A
HILUX PICKUP	HORQUILLA	L4 (2.8) 15-18	SIR1525045	-	-	-	SI	SI	-	-	-	-	2WD/4WD	N/A
HILUX PICKUP	BRAZO AUXILIAR	V6 (3.0) 88-88	SIRK9102	SI	-	-	-	-	-	-	-	-	-	N/A
HILUX PICKUP	BRAZO AUXILIAR	V6 (3.0) 88-95	SIRK9424	SI	-	-	-	-	-	-	-	-	-	N/A
HILUX PICKUP	BRAZO AUXILIAR	V6 (3.0) 89-94	SIRK9647	SI	-	-	-	-	-	-	-	-	-	N/A
HILUX PICKUP	BRAZO PITMAN	V6 (3.0) 88-95	SIRK9422	SI	-	-	-	-	-	-	-	-	-	N/A
HILUX PICKUP	BUJE	L4 (3.0) 86-88	SIR1425001	-	-	-	-	-	-	SI	-	-	4WD	N/A
HILUX PICKUP	BUJE	V6 (3.0) 88-88	SIR1425001	-	-	-	-	-	-	SI	-	-	4WD	N/A
HILUX PICKUP	BUJE	V6 (3.0) 88-88	SIRK9548	-	-	-	-	-	SI	-	-	-	-	N/A
HILUX PICKUP	BUJE	V6 (3.0) 88-94	SIRK9210	-	-	-	-	-	SI	-	-	-	-	N/A
HILUX PICKUP	BUJE	V6 (3.0) 88-95	SIRK200909	-	SI	-	-	-	-	SI	-	-	-	N/A
HILUX PICKUP	BUJE	L4 (3.0) 04-15	SIR1425040	-	-	-	-	-	SI	-	-	-	-	N/A
HILUX PICKUP	GOMA	V6 (3.0) 88-95	SIRK9511	-	-	-	-	-	-	-	-	-	-	TIRANTE
HILUX PICKUP	HORQUILLA	L4 (3.0) 06-11	SIR1525016	SI	-	SI	-	SI	-	-	-	-	2WD	N/A
HILUX PICKUP	HORQUILLA	L4 (3.0) 06-15	SIR1525045	-	-	-	SI	SI	-	-	-	-	2WD/4WD	N/A
HILUX PICKUP	RÓTULA	V6 (3.0) 88-88	SIRK9344	SI	-	-	-	-	-	SI	-	-	-	N/A
HILUX PICKUP	RÓTULA	V6 (3.0) 88-89	SIRK9587	SI	-	-	-	-	-	SI	-	-	-	N/A
HILUX PICKUP	RÓTULA	V6 (3.0) 88-95	SIRK9343	SI	-	-	-	-	SI	-	-	-	-	N/A
HILUX PICKUP	RÓTULA	V6 (3.0) 88-95	SIRK9482	SI	-	-	-	-	SI	-	-	-	-	N/A
HILUX PICKUP	RÓTULA	V6 (3.0) 88-96	SIRK9645	SI	-	-	-	-	-	SI	-	-	-	N/A
HILUX PICKUP	RÓTULA	V6 (3.0) 89-95	SIRK9519	SI	-	-	-	-	-	SI	-	-	-	N/A
HILUX PICKUP	RÓTULA	V6 (3.0) 96-96	SIRK9609	SI	-	-	-	-	-	SI	-	-	-	N/A
HILUX PICKUP	RÓTULA	L4 (3.0) 98-02	SIR1025001	-	-	-	SI	-	-	SI	-	-	-	N/A
HILUX PICKUP	RÓTULA	L4 (3.0) 04-05	SIRK9645	SI	-	-	-	-	-	SI	-	-	-	N/A
HILUX PICKUP	SOPORTE MOTOR	L4 (3.0) 72-74	SM2407	SI	-	SI	SI	-	-	-	-	-	-	SOLIDO
HILUX PICKUP	SOPORTE MOTOR	V6 (3.0) 88-95	SM7214	SI	-	SI	SI	-	-	-	-	-	-	SOLIDO
HILUX PICKUP	SOPORTE TRANSMISIÓN	V6 (3.0) 88-95	SM2410	-	SI	-	-	-	-	-	-	-	-	AUTOMÁTICA, SOLIDO
HILUX PICKUP	TERMINAL	V6 (3.0) 88-91	SIRES3003RL	SI	-	-	-	-	-	-	-	SI	-	N/A
HILUX PICKUP	TERMINAL	V6 (3.0) 88-95	SIRES2374	SI	-	-	-	-	-	-	-	SI	-	N/A
HILUX PICKUP	TERMINAL	V6 (3.0) 88-95	SIRES2376	SI	-	-	-	-	-	-	SI	-	-	N/A
HILUX PICKUP	TERMINAL	V6 (3.0) 93-95	SIRES3192	SI	-	-	-	-	-	-	-	SI	-	N/A
HILUX PICKUP	TERMINAL	L4 (3.0) 06-11	SIR1325017	-	-	-	-	-	-	-	-	SI	-	N/A
HILUX PICKUP	TORNILLO ESTABILIZADOR	V6 (3.0) 88-95	SIRK8511	-	SI	-	-	-	-	-	-	-	-	N/A
HILUX PICKUP	VARILLA BARRA	V6 (3.0) 88-95	SIRDS1060	SI	-	-	-	-	-	-	-	-	-	CENTRAL
HILUX PICKUP	VARILLA BARRA	L4 (3.0) 04-05	SIRDS1059	SI	-	-	-	-	-	-	-	-	2WD	N/A
HILUX PICKUP	BRAZO AUXILIAR	V6 (3.4) 92-94	SIRK9647	SI	-	-	-	-	-	-	-	-	-	N/A
HILUX PICKUP	BRAZO AUXILIAR	V6 (3.4) 92-95	SIRK9424	SI	-	-	-	-	-	-	-	-	-	N/A
HILUX PICKUP	BRAZO PITMAN	V6 (3.4) 92-95	SIRK9422	SI	-	-	-	-	-	-	-	-	-	N/A

TOYOTA

Block		Modelo - Producto - Motor - Especificaciones												
12	Modelos	Productos	Motor/años	SKU	Del.	Tras.	Der.	Izq.	Sup.	Inf.	Ext.	Int.	Tracc.	Especificaciones
HILUX PICKUP	BUJE	V6 (3.4) 92-94	SIRK9210	-	-	-	-	-	SI	-	-	-	-	N/A
HILUX PICKUP	GOMA	V6 (3.4) 92-95	SIRK9511	-	-	-	-	-	-	-	-	-	-	TIRANTE
HILUX PICKUP	RÓTULA	V6 (3.4) 92-95	SIRK9343	SI	-	-	-	-	SI	-	-	-	-	N/A
HILUX PICKUP	RÓTULA	V6 (3.4) 92-95	SIRK9482	SI	-	-	-	-	SI	-	-	-	-	N/A
HILUX PICKUP	RÓTULA	V6 (3.4) 92-95	SIRK9519	SI	-	-	-	-	-	SI	-	-	-	N/A
HILUX PICKUP	RÓTULA	V6 (3.4) 92-99	SIRK9645	SI	-	-	-	-	-	SI	-	-	-	N/A
HILUX PICKUP	RÓTULA	V6 (3.4) 95-97	SIRK9609	SI	-	-	-	-	-	SI	-	-	-	N/A
HILUX PICKUP	RÓTULA	V6 (3.4) 96-99	SIR1025001	-	-	-	-	SI	-	SI	-	-	-	N/A
HILUX PICKUP	TERMINAL	V6 (3.4) 92-95	SIRES2374	SI	-	-	-	-	-	-	-	SI	-	N/A
HILUX PICKUP	TERMINAL	V6 (3.4) 92-95	SIRES2376	SI	-	-	-	-	-	-	SI	-	-	N/A
HILUX PICKUP	TERMINAL	V6 (3.4) 92-95	SIRES3192	SI	-	-	-	-	-	-	-	SI	-	N/A
HILUX PICKUP	TORNILLO ESTABILIZADOR	V6 (3.4) 92-94	SIRK8511	-	SI	-	-	-	-	-	-	-	-	N/A
HILUX PICKUP	VARILLA BARRA	V6 (3.4) 92-95	SIRDS1060	SI	-	-	-	-	-	-	-	-	-	CENTRAL
HILUX PICKUP	BUJE	V6 (4.0) 15-15	SIR1425040	-	-	-	-	-	SI	-	-	-	-	N/A
HILUX PICKUP	HORQUILLA	V6 (4.0) 15-15	SIR1525045	-	-	-	-	SI	SI	-	-	-	2WD/ 4WD	N/A

13	Modelos	Productos	Motor/años	SKU	Del.	Tras.	Der.	Izq.	Sup.	Inf.	Ext.	Int.	Tracc.	Especificaciones
MARK II	BRAZO AUXILIAR	L4 (2.0) 80-83	SIRK8283	SI	-	-	-	-	-	-	-	-	-	N/A
MARK II	RÓTULA	L4 (2.0) 80-83	SIRK8259	SI	-	-	-	-	-	SI	-	-	-	N/A
MARK II	RÓTULA	L4 (2.0) 80-83	SIRK8310	SI	-	-	-	-	SI	-	-	-	-	N/A
MARK II	TERMINAL	L4 (2.0) 80-83	SIRES3494	SI	-	-	-	-	-	-	-	SI	-	N/A

14	Modelos	Productos	Motor/años	SKU	Del.	Tras.	Der.	Izq.	Sup.	Inf.	Ext.	Int.	Tracc.	Especificaciones
MATRIX	BUJE	L4 (1.8) 03-13	SIR1425009	-	-	-	-	-	-	SI	-	-	-	CHICO, 1 PIEZA
MATRIX	BUJE	L4 (1.8) 03-13	SIR1425008	-	-	-	-	-	-	SI	-	-	-	FLOTANTE
MATRIX	HORQUILLA	L4 (1.8) 03-08	SIR1525028	-	-	SI	-	-	-	SI	-	-	-	N/A
MATRIX	HORQUILLA	L4 (1.8) 03-08	SIR1525029	-	-	-	SI	-	-	SI	-	-	-	N/A
MATRIX	HORQUILLA	L4 (1.8) 09-13	SIR1525032	-	-	SI	-	-	-	SI	-	-	-	N/A
MATRIX	RÓTULA	L4 (1.8) 03-13	SIR1025016	SI	-	-	-	-	-	SI	-	-	-	N/A
MATRIX	SOPORTE MOTOR	L4 (1.8) 03-09	SM1652	SI	-	-	-	-	-	-	-	-	-	SOLIDO
MATRIX	SOPORTE MOTOR	L4 (1.8) 03-09	SM1654	-	SI	-	-	-	-	-	-	-	-	TRANSMISIÓN ESTANDAR, SOLIDO
MATRIX	SOPORTE MOTOR	L4 (1.8) 06-10	SM1653H	SI	-	SI	-	-	-	-	-	-	-	SOLIDO
MATRIX	SOPORTE MOTOR	L4 (1.8) 09-13	SM4322H	SI	-	SI	-	-	-	-	-	-	-	HIDRAULICO
MATRIX	SOPORTE MOTOR	L4 (1.8) 09-13	SM3969	SI	-	-	-	-	-	-	-	-	-	SOLIDO
MATRIX	SOPORTE MOTOR	L4 (1.8) 09-13	SM3592	-	SI	-	-	-	-	-	-	-	-	SOLIDO
MATRIX	SOPORTE TRANSMISIÓN	L4 (1.8) 09-13	SM4419	-	-	-	SI	-	-	-	-	-	-	AUTOMÁTICA, SOLIDO
MATRIX	TERMINAL	L4 (1.8) 09-13	SIR1325022	-	-	-	-	-	-	-	-	SI	-	PASO 16 X 1.5
MATRIX	TORNILLO ESTABILIZADOR	L4 (1.8) 03-13	SIRK80230	SI	-	-	-	-	-	-	-	-	-	N/A
MATRIX	BUJE	L4 (2.4) 08-13	SIR1425009	-	-	-	-	-	-	SI	-	-	-	CHICO, 1 PIEZA
MATRIX	BUJE	L4 (2.4) 08-13	SIR1425008	-	-	-	-	-	-	SI	-	-	-	FLOTANTE
MATRIX	HORQUILLA	L4 (2.4) 08-08	SIR1525028	-	-	SI	-	-	-	SI	-	-	-	N/A
MATRIX	HORQUILLA	L4 (2.4) 08-08	SIR1525029	-	-	-	SI	-	-	SI	-	-	-	N/A
MATRIX	HORQUILLA	L4 (2.4) 09-13	SIR1525032	-	-	SI	-	-	-	SI	-	-	-	N/A
MATRIX	RÓTULA	L4 (2.4) 08-13	SIR1025016	SI	-	-	-	-	-	SI	-	-	-	N/A
MATRIX	SOPORTE MOTOR	L4 (2.4) 09-13	SM4319H	SI	-	SI	-	-	-	-	-	-	-	HIDRAULICO

TOYOTA

Block **Modelo – Producto – Motor – Especificaciones**

14	Modelos	Productos	Motor/años	Sku	Del.	Tras.	Der.	Izq.	Sup.	Inf.	Ext.	Int.	Tracc.	Especificaciones
	MATRIX	SOPORTE TRANSMISIÓN	L4 (2.4) 09-11	SM7331	-	-	-	-	-	-	-	-	-	SOLIDO
	MATRIX	SOPORTE TRANSMISIÓN	L4 (2.4) 09-13	SM4320	-	-	-	SI	-	-	-	-	-	SOLIDO
	MATRIX	TERMINAL	L4 (2.4) 09-13	SIR1325022	-	-	-	-	-	-	-	SI	-	PASO 16 X 1.5
	MATRIX	TORNILLO ESTABILIZADOR	L4 (2.4) 08-13	SIRK80230	SI	-	-	-	-	-	-	-	-	N/A

15	Modelos	Productos	Motor/años	Sku	Del.	Tras.	Der.	Izq.	Sup.	Inf.	Ext.	Int.	Tracc.	Especificaciones
	PRIUS	BUJE	L4 (1.5) 04-09	SIR1425009	-	-	-	-	-	SI	-	-	-	CHICO, 1 PIEZA
	PRIUS	BUJE	L4 (1.5) 04-09	SIR1425008	-	-	-	-	-	SI	-	-	-	FLOTANTE
	PRIUS	HORQUILLA	L4 (1.5) 04-09	SIR1525028	-	-	SI	-	-	SI	-	-	-	N/A
	PRIUS	HORQUILLA	L4 (1.5) 04-09	SIR1525029	-	-	-	SI	-	SI	-	-	-	N/A
	PRIUS	RÓTULA	L4 (1.5) 01-03	SIRK90309	SI	-	-	-	-	SI	-	-	-	N/A
	PRIUS	RÓTULA	L4 (1.5) 04-17	SIR1025016	SI	-	-	-	-	SI	-	-	-	N/A
	PRIUS	RÓTULA	L4 (1.5) 14-18	SIR1025005	-	-	-	-	-	SI	-	-	-	N/A
	PRIUS	TORNILLO ESTABILIZADOR	L4 (1.5) 01-09	SIRK80230	SI	-	-	-	-	-	-	-	-	N/A
	PRIUS	TORNILLO ESTABILIZADOR	L4 (1.5) 18-18	SIR2125019	SI	-	-	-	-	-	-	-	-	N/A
	PRIUS	BUJE	L4 (1.8) 08-09	SIR1425009	-	-	-	-	-	SI	-	-	-	CHICO, 1 PIEZA
	PRIUS	RÓTULA	L4 (1.8) 10-17	SIR1025016	SI	-	-	-	-	SI	-	-	-	N/A
	PRIUS	RÓTULA	L4 (1.8) 14-20	SIR1025005	-	-	-	-	-	SI	-	-	-	N/A
	PRIUS	SOPORTE MOTOR	L4 (1.8) 16-22	SM7932	-	-	-	SI	-	-	-	-	-	SOLIDO, 1 PIEZA
	PRIUS	TORNILLO ESTABILIZADOR	L4 (1.8) 18-18	SIR2125019	SI	-	-	-	-	-	-	-	-	N/A

16	Modelos	Productos	Motor/años	Sku	Del.	Tras.	Der.	Izq.	Sup.	Inf.	Ext.	Int.	Tracc.	Especificaciones
	RAV4	HORQUILLA	L4 (1.8) 01-05	SIR1525015	SI	-	-	SI	-	SI	-	-	-	N/A
	RAV4	RÓTULA	L4 (1.8) 02-05	SIRK90309	SI	-	-	-	-	SI	-	-	-	N/A
	RAV4	TORNILLO ESTABILIZADOR	L4 (1.8) 96-96	SIRK90124	SI	-	-	-	-	-	-	-	-	N/A
	RAV4	TORNILLO ESTABILIZADOR	L4 (1.8) 02-05	SIRK80296	SI	-	-	-	-	-	-	-	-	N/A
	RAV4	HORQUILLA	L4 (2.0) 01-04	SIR1525015	SI	-	-	SI	-	SI	-	-	-	N/A
	RAV4	RÓTULA	L4 (2.0) 01-04	SIRK90309	SI	-	-	-	-	SI	-	-	-	N/A
	RAV4	SOPORTE MOTOR	L4 (2.0) 00-03	SM1436	SI	-	-	-	-	-	-	-	2WD	TRANSMISIÓN AUTOMÁTICA, SOLIDO
	RAV4	SOPORTE MOTOR	L4 (2.0) 01-03	SM7823	-	SI	-	-	-	-	-	-	-	SOLIDO
	RAV4	SOPORTE MOTOR	L4 (2.0) 96-00	SM1438	SI	-	SI	-	-	-	-	-	2WD	TRANSMISIÓN AUTOMÁTICA, SOLIDO
	RAV4	SOPORTE TRANSMISIÓN	L4 (2.0) 00-03	SM3820	-	-	-	-	-	-	-	-	-	AUTOMÁTICA, SOLIDO
	RAV4	TERMINAL	L4 (2.0) 96-00	SIREV303	-	-	-	-	-	-	-	SI	-	HIDRAULICA
	RAV4	TERMINAL	L4 (2.0) 96-00	SIRES2382	SI	-	-	-	-	-	SI	-	-	N/A
	RAV4	TIRANTE DE SUSPENSIÓN	L4 (2.0) 08-12	SIR1525065	-	SI	-	SI	SI	-	-	-	-	N/A
	RAV4	TIRANTE DE SUSPENSIÓN	L4 (2.0) 08-12	SIR1525066	-	SI	SI	-	SI	-	-	-	-	N/A
	RAV4	TORNILLO ESTABILIZADOR	L4 (2.0) 96-00	SIRK90124	SI	-	-	-	-	-	-	-	-	N/A
	RAV4	TORNILLO ESTABILIZADOR	L4 (2.0) 01-04	SIRK80296	SI	-	-	-	-	-	-	-	-	N/A
	RAV4	TORNILLO ESTABILIZADOR	L4 (2.0) 08-12	SIR2125022	-	SI	-	-	-	-	-	-	-	N/A
	RAV4	TORNILLO ESTABILIZADOR	L4 (2.0) 09-12	SIRS86803	SI	-	-	-	-	-	-	-	-	N/A
	RAV4	HORQUILLA	L4 (2.4) 03-05	SIR1525015	SI	-	-	SI	-	SI	-	-	-	N/A
	RAV4	RÓTULA	L4 (2.4) 03-05	SIRK90309	SI	-	-	-	-	SI	-	-	-	N/A
	RAV4	SOPORTE MOTOR	L4 (2.4) 04-05	SM7823	-	SI	-	-	-	-	-	-	-	SOLIDO
	RAV4	SOPORTE MOTOR	L4 (2.4) 04-05	SM1436	SI	-	-	-	-	-	-	-	2WD	TRANSMISIÓN AUTOMÁTICA, SOLIDO
	RAV4	SOPORTE MOTOR	L4 (2.4) 06-08	SM3471H	SI	-	SI	-	-	-	-	-	-	HIDRAULICO

TOYOTA

Block		Modelo - Producto - Motor - Especificaciones												
16	Modelos	Productos	Motor/años	Sku	Del.	Tras.	Der.	Izq.	Sup.	Inf.	Ext.	Int.	Tracc.	Especificaciones
	RAV4	SOPORTE MOTOR	L4 (2.4) 06-08	SM3470	SI	-	-	-	-	-	-	-	-	SOLIDO
	RAV4	SOPORTE TRANSMISIÓN	L4 (2.4) 04-05	SM3820	-	-	-	-	-	-	-	-	-	AUTOMÁTICA, SOLIDO
	RAV4	TIRANTE DE SUSPENSIÓN	L4 (2.4) 06-12	SIR1525065	-	SI	-	SI	SI	-	-	-	-	N/A
	RAV4	TIRANTE DE SUSPENSIÓN	L4 (2.4) 06-12	SIR1525066	-	SI	SI	-	SI	-	-	-	-	N/A
	RAV4	TORNILLO ESTABILIZADOR	L4 (2.4) 03-05	SIRK80296	SI	-	-	-	-	-	-	-	-	N/A
	RAV4	TORNILLO ESTABILIZADOR	L4 (2.4) 06-12	SIR2125022	-	SI	-	-	-	-	-	-	-	N/A
	RAV4	TORNILLO ESTABILIZADOR	L4 (2.4) 07-12	SIRS86803	SI	-	-	-	-	-	-	-	-	N/A
	RAV4	SOPORTE MOTOR	L4 (2.5) 09-12	SM4234H	SI	-	SI	-	-	-	-	-	-	HIDRAULICO
	RAV4	SOPORTE MOTOR	L4 (2.5) 09-18	SM4239	SI	-	-	-	-	-	-	-	-	SOLIDO
	RAV4	SOPORTE MOTOR	L4 (2.5) 13-18	SM3019	-	SI	-	-	-	-	-	-	4WD	SOLIDO, 1 PIEZA
	RAV4	SOPORTE MOTOR	L4 (2.5) 16-18	SM3470	SI	-	-	-	-	-	-	-	-	SOLIDO
	RAV4	SOPORTE TRANSMISIÓN	L4 (2.5) TURBO-CARGADO 13-18	SM4448	-	-	-	SI	-	-	-	-	-	SOLIDO
	RAV4	TIRANTE DE SUSPENSIÓN	L4 (2.5) 09-18	SIR1525065	-	SI	-	SI	SI	-	-	-	-	N/A
	RAV4	TIRANTE DE SUSPENSIÓN	L4 (2.5) 09-18	SIR1525066	-	SI	SI	-	SI	-	-	-	-	N/A
	RAV4	TORNILLO ESTABILIZADOR	L4 (2.5) 09-18	SIR2125022	-	SI	-	-	-	-	-	-	-	N/A
	RAV4	TORNILLO ESTABILIZADOR	L4 (2.5) 10-12	SIRS86803	SI	-	-	-	-	-	-	-	-	N/A
	RAV4	TIRANTE DE SUSPENSIÓN	L4 (2.7) 10-12	SIR1525065	-	SI	-	SI	SI	-	-	-	-	N/A
	RAV4	TIRANTE DE SUSPENSIÓN	L4 (2.7) 10-12	SIR1525066	-	SI	SI	-	SI	-	-	-	-	N/A
	RAV4	TORNILLO ESTABILIZADOR	L4 (2.7) 10-12	SIR2125022	-	SI	-	-	-	-	-	-	-	N/A
	RAV4	TORNILLO ESTABILIZADOR	L4 (2.7) 11-12	SIRS86803	SI	-	-	-	-	-	-	-	-	N/A
	RAV4	SOPORTE MOTOR	V6 (3.5) 06-12	SM4372H	SI	-	SI	-	-	-	-	-	-	HIDRAULICO
	RAV4	SOPORTE MOTOR	V6 (3.5) 06-12	SM4371	SI	-	-	-	-	-	-	-	-	SOLIDO
	RAV4	TIRANTE DE SUSPENSIÓN	V6 (3.5) 06-12	SIR1525065	-	SI	-	SI	SI	-	-	-	-	N/A
	RAV4	TIRANTE DE SUSPENSIÓN	V6 (3.5) 06-12	SIR1525066	-	SI	SI	-	SI	-	-	-	-	N/A
	RAV4	TORNILLO ESTABILIZADOR	V6 (3.5) 06-12	SIR2125022	-	SI	-	-	-	-	-	-	-	N/A
	RAV4	TORNILLO ESTABILIZADOR	V6 (3.5) 06-12	SIRS86803	SI	-	-	-	-	-	-	-	-	N/A
17	Modelos	Productos	Motor/años	Sku	Del.	Tras.	Der.	Izq.	Sup.	Inf.	Ext.	Int.	Tracc.	Especificaciones
	SEQUOIA	SOPORTE MOTOR	V8 (4.6) 09-12	SM4375	SI	-	SI	-	-	-	-	-	-	SOLIDO
	SEQUOIA	SOPORTE MOTOR	V8 (4.6) 09-12	SM4374	SI	-	-	SI	-	-	-	-	-	SOLIDO
	SEQUOIA	SOPORTE TRANSMISIÓN	V8 (4.6) 09-12	SM4376	SI	-	-	SI	-	-	-	-	-	SOLIDO
	SEQUOIA	BUJE	V8 (4.7) 01-07	SIR1425045	-	-	-	-	-	SI	-	-	-	GRANDE
	SEQUOIA	BUJE	V8 (4.7) 01-07	SIR1425042	SI	-	SI	SI	-	SI	-	-	-	GRANDE, 1 PIEZA
	SEQUOIA	BUJE	V8 (4.7) 01-07	SIR1425040	-	-	-	-	SI	-	-	-	-	N/A
	SEQUOIA	RÓTULA	V8 (4.7) 01-02	SIR1025001	-	-	-	SI	-	SI	-	-	-	N/A
	SEQUOIA	RÓTULA	V8 (4.7) 01-07	SIRK90255	SI	-	-	-	SI	-	-	-	-	N/A
	SEQUOIA	TERMINAL	V8 (4.7) 01-02	SIRES3564	-	-	SI	-	-	-	SI	-	-	N/A
	SEQUOIA	TERMINAL	V8 (4.7) 01-02	SIRES3565	-	-	-	SI	-	-	SI	-	-	N/A
	SEQUOIA	BUJE	V8 (5.7) 07-07	SIR1425042	SI	-	SI	SI	-	SI	-	-	-	GRANDE, 1 PIEZA
	SEQUOIA	SOPORTE MOTOR	V8 (5.7) 08-20	SM4375	SI	-	SI	-	-	-	-	-	-	SOLIDO
	SEQUOIA	SOPORTE MOTOR	V8 (5.7) 08-20	SM4374	SI	-	-	SI	-	-	-	-	-	SOLIDO
	SEQUOIA	SOPORTE TRANSMISIÓN	V8 (5.7) 08-18	SM4373	SI	-	-	SI	-	-	-	-	-	SOLIDO
	SEQUOIA	SOPORTE TRANSMISIÓN	V8 (5.7) 08-18	SM4376	SI	-	-	SI	-	-	-	-	-	SOLIDO

TOYOTA

Block		Modelo - Producto - Motor - Especificaciones												
18	Modelos	Productos	Motor/años	Sku	Del.	Tras.	Der.	Izq.	Sup.	Inf.	Ext.	Int.	Tracc.	Especificaciones
	SIENNA	RÓTULA	L4 (2.7) 11-14	SIR1025025	-	-	-	SI	-	SI	-	-	-	N/A
	SIENNA	RÓTULA	L4 (2.7) 11-14	SIR1025026	-	-	SI	-	-	SI	-	-	-	N/A
	SIENNA	SOPORTE FLECHA CARDAN	L4 (2.7) 11-12	SM7506	-	-	-	-	-	-	-	-	-	DIÁMETRO INTERIOR 30mm
	SIENNA	SOPORTE TRANSMISIÓN	L4 (2.7) 11-12	SM4450H	-	-	-	-	-	-	-	-	-	HIDRAULICO
	SIENNA	SOPORTE TRANSMISIÓN	L4 (2.7) 11-12	SM7331	-	-	-	-	-	-	-	-	-	SOLIDO
	SIENNA	TERMINAL	L4 (2.7) 11-13	SIR1125039	-	-	-	SI	-	-	SI	-	-	N/A
	SIENNA	TERMINAL	L4 (2.7) 11-13	SIR1125040	-	-	SI	-	-	-	SI	-	-	N/A
	SIENNA	TERMINAL	L4 (2.7) 11-13	SIR1325025	-	-	-	-	-	-	-	SI	-	N/A
	SIENNA	TORNILLO ESTABILIZADOR	L4 (2.7) 11-13	SIR2125032	SI	-	-	-	-	-	-	-	-	N/A
	SIENNA	BASE DE AMORTIGUADOR	V6 (3.0) 98-03	SM5125	SI	-	SI	-	-	-	-	-	-	CON BALERO
	SIENNA	RÓTULA	V6 (3.0) 98-03	SIRK9499	SI	-	-	-	-	SI	-	-	-	N/A
	SIENNA	SOPORTE MOTOR	V6 (3.0) 98-03	SM3906H	SI	-	-	-	-	-	-	-	-	HIDRAULICO
	SIENNA	SOPORTE MOTOR	V6 (3.0) 98-03	SM1406R	-	SI	-	-	-	-	-	-	-	TRANSMISIÓN AUTOMÁTICA, SOLIDO
	SIENNA	SOPORTE TORSIÓN	V6 (3.0) 98-03	SM7332	SI	-	SI	-	-	-	-	-	-	SOLIDO
	SIENNA	SOPORTE TRANSMISIÓN	V6 (3.0) 98-03	SM6257	-	-	-	-	-	-	-	-	-	SOLIDO
	SIENNA	TERMINAL	V6 (3.0) 98-03	SIRE3306	SI	-	-	-	-	-	SI	-	-	N/A
	SIENNA	TERMINAL	V6 (3.0) 98-03	SIREV301	SI	-	-	-	-	-	-	SI	-	N/A
	SIENNA	TORNILLO ESTABILIZADOR	V6 (3.0) 04-04	SIRK80249	SI	-	-	-	-	-	-	-	-	N/A
	SIENNA	BASE DE AMORTIGUADOR	V6 (3.3) 04-06	SM5232	SI	-	SI	SI	-	-	-	-	-	CON BALERO, 2 PIEZAS
	SIENNA	BUJE	V6 (3.3) 04-06	SIR1425012	-	-	-	-	-	SI	-	-	-	CHICO
	SIENNA	RÓTULA	V6 (3.3) 04-06	SIRK90346	SI	-	-	SI	-	SI	-	-	-	N/A
	SIENNA	RÓTULA	V6 (3.3) 04-06	SIRK90347	-	-	SI	-	-	SI	-	-	-	N/A
	SIENNA	SOPORTE FLECHA CARDAN	V6 (3.3) 04-06	SM7506	-	-	-	-	-	-	-	-	-	DIÁMETRO INTERIOR 30mm
	SIENNA	SOPORTE MOTOR	V6 (3.3) 04-06	SM3537H	SI	-	SI	-	-	-	-	-	-	HIDRAULICO
	SIENNA	SOPORTE MOTOR	V6 (3.3) 04-06	SM4452	-	SI	-	-	-	-	-	-	-	SOLIDO
	SIENNA	SOPORTE TORSIÓN	V6 (3.3) 04-06	SM3908	SI	-	SI	-	-	-	-	-	-	SOLIDO
	SIENNA	SOPORTE TRANSMISIÓN	V6 (3.3) 04-06	SM7331	-	-	-	-	-	-	-	-	-	SOLIDO
	SIENNA	TORNILLO ESTABILIZADOR	V6 (3.3) 04-06	SIRK80249	SI	-	-	-	-	-	-	-	-	N/A
	SIENNA	BASE DE AMORTIGUADOR	V6 (3.5) 07-10	SM5232	SI	-	SI	SI	-	-	-	-	-	CON BALERO, 2 PIEZAS
	SIENNA	BUJE	V6 (3.5) 07-10	SIR1425012	-	-	-	-	-	SI	-	-	-	CHICO
	SIENNA	RÓTULA	V6 (3.5) 07-10	SIRK90346	SI	-	-	SI	-	SI	-	-	-	N/A
	SIENNA	RÓTULA	V6 (3.5) 07-10	SIRK90347	-	-	SI	-	-	SI	-	-	-	N/A
	SIENNA	RÓTULA	V6 (3.5) 11-17	SIR1025025	-	-	-	SI	-	SI	-	-	-	N/A
	SIENNA	RÓTULA	V6 (3.5) 11-17	SIR1025026	-	-	SI	-	-	SI	-	-	-	N/A
	SIENNA	SOPORTE FLECHA CARDAN	V6 (3.5) 07-18	SM7506	-	-	-	-	-	-	-	-	-	DIÁMETRO INTERIOR 30mm
	SIENNA	SOPORTE MOTOR	V6 (3.5) 07-08	SM3537H	SI	-	SI	-	-	-	-	-	-	HIDRAULICO
	SIENNA	SOPORTE MOTOR	V6 (3.5) 07-10	SM4736H	SI	-	-	-	-	-	-	-	-	HIDRAULICO
	SIENNA	SOPORTE MOTOR	V6 (3.5) 07-10	SM4452	-	SI	-	-	-	-	-	-	-	SOLIDO
	SIENNA	SOPORTE MOTOR	V6 (3.5) 11-20	SM4449H	SI	-	-	-	-	-	-	-	-	HIDRAULICO
	SIENNA	SOPORTE MOTOR	V6 (3.5) 17-20	SM4449H	SI	-	-	-	-	-	-	-	-	HIDRAULICO
	SIENNA	SOPORTE TORSIÓN	V6 (3.5) 07-10	SM3909	SI	-	-	-	-	-	-	-	-	SOLIDO
	SIENNA	SOPORTE TORSIÓN	V6 (3.5) 15-20	SM3295	-	-	SI	-	-	-	-	-	-	SOLIDO
	SIENNA	SOPORTE TRANSMISIÓN	V6 (3.5) 07-09	SM7331	-	-	-	-	-	-	-	-	-	SOLIDO
	SIENNA	SOPORTE TRANSMISIÓN	V6 (3.5) 11-18	SM4450H	-	-	-	-	-	-	-	-	-	HIDRAULICO
	SIENNA	TERMINAL	V6 (3.5) 06-16	SIR1125039	-	-	-	SI	-	-	SI	-	-	N/A

TOYOTA

Block		Modelo - Producto - Motor - Especificaciones												
18	Modelos	Productos	Motor/años	Sku	Del.	Tras.	Der.	Izg.	Sup.	Inf.	Ext.	Int.	Tracc.	Especificaciones
	SIENNA	TERMINAL	V6 (3.5) 06-16	SIR1125040	-	-	SI	-	-	-	SI	-	-	N/A
	SIENNA	TERMINAL	V6 (3.5) 06-16	SIR1325025	-	-	-	-	-	-	-	SI	-	N/A
	SIENNA	TORNILLO ESTABILIZADOR	V6 (3.5) 06-16	SIR2125032	SI	-	-	-	-	-	-	-	-	N/A
	SIENNA	TORNILLO ESTABILIZADOR	V6 (3.5) 07-10	SIRK80249	SI	-	-	-	-	-	-	-	-	N/A

19	Modelos	Productos	Motor/años	Sku	Del.	Tras.	Der.	Izg.	Sup.	Inf.	Ext.	Int.	Tracc.	Especificaciones
	SOLARA	BASE DE AMORTIGUADOR	L4 (2.2) 99-01	SM5125	SI	-	SI	-	-	-	-	-	-	CON BALERO
	SOLARA	RÓTULA	L4 (2.2) 00-02	SIRK9499	SI	-	-	-	-	SI	-	-	-	N/A
	SOLARA	SOPORTE MOTOR	L4 (2.2) 99-01	SM7219	-	SI	-	-	-	-	-	-	-	SOLIDO
	SOLARA	SOPORTE TORSIÓN	L4 (2.2) 99-01	SM6235	SI	-	SI	-	-	-	-	-	-	SOLIDO
	SOLARA	SOPORTE TORSIÓN	L4 (2.2) 99-01	SM7238	SI	-	SI	-	-	-	-	-	-	SOLIDO
	SOLARA	TERMINAL	L4 (2.2) 00-02	SIRE53306	SI	-	-	-	-	-	SI	-	-	N/A
	SOLARA	TERMINAL	L4 (2.2) 00-02	SIREV301	SI	-	-	-	-	-	-	SI	-	N/A
	SOLARA	TORNILLO ESTABILIZADOR	L4 (2.2) 99-01	SIR2125030	SI	-	SI	-	-	-	-	-	-	N/A
	SOLARA	TORNILLO ESTABILIZADOR	L4 (2.2) 99-01	SIR2125031	SI	-	-	SI	-	-	-	-	-	N/A
	SOLARA	BASE DE AMORTIGUADOR	L4 (2.4) 03-08	SM5125	SI	-	SI	-	-	-	-	-	-	CON BALERO
	SOLARA	BASE DE AMORTIGUADOR	L4 (2.4) 04-08	SM5232	SI	-	SI	SI	-	-	-	-	-	CON BALERO, 2 PIEZAS
	SOLARA	BUJE	L4 (2.4) 03-08	SIR1425012	-	-	-	-	-	SI	-	-	-	CHICO
	SOLARA	HORQUILLA	L4 (2.4) 04-08	SIR1525005	-	-	-	SI	-	SI	-	-	-	N/A
	SOLARA	HORQUILLA	L4 (2.4) 04-08	SIR1525006	-	-	SI	-	-	SI	-	-	-	N/A
	SOLARA	RÓTULA	L4 (2.4) 05-08	SIRK90346	SI	-	-	SI	-	SI	-	-	-	N/A
	SOLARA	RÓTULA	L4 (2.4) 05-08	SIRK90347	-	-	SI	-	-	SI	-	-	-	N/A
	SOLARA	SOPORTE MOTOR	L4 (2.4) 02-09	SM3537H	SI	-	SI	-	-	-	-	-	-	HIDRAULICO
	SOLARA	SOPORTE MOTOR	L4 (2.4) 03-03	SM4532H	SI	-	-	-	-	-	-	-	-	HIDRAULICO
	SOLARA	SOPORTE MOTOR	L4 (2.4) 04-08	SM3422H	SI	-	-	-	-	-	-	-	-	HIDRAULICO
	SOLARA	SOPORTE TRANSMISIÓN	L4 (2.4) 02-09	SM7331	-	-	-	-	-	-	-	-	-	SOLIDO
	SOLARA	SOPORTE TRANSMISIÓN	L4 (2.4) 04-08	SM3904	-	-	-	SI	-	-	-	-	-	SOLIDO
	SOLARA	TORNILLO ESTABILIZADOR	L4 (2.4) 03-03	SIR2125030	SI	-	SI	-	-	-	-	-	-	N/A
	SOLARA	TORNILLO ESTABILIZADOR	L4 (2.4) 03-03	SIR2125031	SI	-	-	SI	-	-	-	-	-	N/A
	SOLARA	TORNILLO ESTABILIZADOR	L4 (2.4) 04-08	SIRK90344	SI	-	-	-	-	-	-	-	-	N/A
	SOLARA	BASE DE AMORTIGUADOR	V6 (3.0) 98-03	SM5125	SI	-	SI	-	-	-	-	-	-	CON BALERO
	SOLARA	HORQUILLA	V6 (3.0) 04-04	SIR1525005	-	-	-	SI	-	SI	-	-	-	N/A
	SOLARA	HORQUILLA	V6 (3.0) 04-04	SIR1525006	-	-	SI	-	-	SI	-	-	-	N/A
	SOLARA	RÓTULA	V6 (3.0) 99-03	SIRK9499	SI	-	-	-	-	SI	-	-	-	N/A
	SOLARA	SOPORTE MOTOR	V6 (3.0) 99-03	SM1406R	-	SI	-	-	-	-	-	-	-	TRANSMISIÓN AUTOMÁTICA, SOLIDO
	SOLARA	SOPORTE TORSIÓN	V6 (3.0) 00-03	SM7774	-	-	SI	-	-	-	-	-	-	TRANSMISIÓN AUTOMÁTICA, SOLIDO
	SOLARA	SOPORTE TORSIÓN	V6 (3.0) 98-03	SM1408	-	-	SI	-	-	-	-	-	-	SOLIDO
	SOLARA	SOPORTE TORSIÓN	V6 (3.0) 99-03	SM6232	SI	-	SI	-	-	-	-	-	-	SOLIDO
	SOLARA	SOPORTE TRANSMISIÓN	V6 (3.0) 98-03	SM6257	-	-	-	-	-	-	-	-	-	SOLIDO
	SOLARA	TERMINAL	V6 (3.0) 99-03	SIRE53306	SI	-	-	-	-	-	SI	-	-	N/A
	SOLARA	TERMINAL	V6 (3.0) 99-03	SIREV301	SI	-	-	-	-	-	-	SI	-	N/A
	SOLARA	TORNILLO ESTABILIZADOR	V6 (3.0) 99-03	SIR2125030	SI	-	SI	-	-	-	-	-	-	N/A
	SOLARA	TORNILLO ESTABILIZADOR	V6 (3.0) 99-03	SIR2125031	SI	-	-	SI	-	-	-	-	-	N/A
	SOLARA	BASE DE AMORTIGUADOR	V6 (3.3) 03-08	SM5232	SI	-	SI	SI	-	-	-	-	-	CON BALERO, 2 PIEZAS
	SOLARA	BUJE	V6 (3.3) 04-08	SIR1425012	-	-	-	-	-	SI	-	-	-	CHICO

TOYOTA

Block **Modelo – Producto – Motor – Especificaciones**

19	Modelos	Productos	Motor/años	SKU	Del.	Tras.	Der.	Izq.	Sup.	Inf.	Ext.	Int.	Tracc.	Especificaciones
	SOLARA	HORQUILLA	V6 (3.3) 04-08	SIR1525005	-	-	-	SI	-	SI	-	-	-	N/A
	SOLARA	HORQUILLA	V6 (3.3) 04-08	SIR1525006	-	-	SI	-	-	SI	-	-	-	N/A
	SOLARA	RÓTULA	V6 (3.3) 04-08	SIRK90346	SI	-	-	SI	-	SI	-	-	-	N/A
	SOLARA	RÓTULA	V6 (3.3) 04-08	SIRK90347	-	-	SI	-	-	SI	-	-	-	N/A
	SOLARA	SOPORTE MOTOR	V6 (3.3) 04-08	SM3422H	SI	-	-	-	-	-	-	-	-	HIDRAULICO
	SOLARA	SOPORTE MOTOR	V6 (3.3) 04-09	SM3537H	SI	-	SI	-	-	-	-	-	-	HIDRAULICO
	SOLARA	SOPORTE TORSIÓN	V6 (3.3) 04-08	SM3417	SI	-	SI	-	-	-	-	-	-	SOLIDO
	SOLARA	SOPORTE TRANSMISIÓN	V6 (3.3) 04-08	SM7331	-	-	-	-	-	-	-	-	-	SOLIDO
	SOLARA	TORNILLO ESTABILIZADOR	V6 (3.3) 04-08	SIRK90344	SI	-	-	-	-	-	-	-	-	N/A

20	Modelos	Productos	Motor/años	SKU	Del.	Tras.	Der.	Izq.	Sup.	Inf.	Ext.	Int.	Tracc.	Especificaciones
	T100	BUJE	L4 (2.7) 94-98	SIR1425032	-	-	-	-	SI	-	-	-	-	N/A
	T100	GOMA	L4 (2.7) 96-98	SIRK9511	-	-	-	-	-	-	-	-	-	TIRANTE
	T100	RÓTULA	L4 (2.7) 96-98	SIRK9343	SI	-	-	-	SI	-	-	-	-	N/A
	T100	RÓTULA	L4 (2.7) 96-98	SIRK9482	SI	-	-	-	SI	-	-	-	-	N/A
	T100	RÓTULA	L4 (2.7) 96-98	SIRK9519	SI	-	-	-	-	SI	-	-	-	N/A
	T100	SOPORTE FLECHA CARDAN	L4 (2.7) 94-98	SM1533	-	-	-	-	-	-	-	-	-	DIÁMETRO INTERIOR 30mm
	T100	SOPORTE MOTOR	L4 (2.7) 94-98	SM7214	SI	-	SI	SI	-	-	-	-	-	SOLIDO
	T100	SOPORTE MOTOR	L4 (2.7) 94-98	SM7213	SI	-	SI	SI	-	-	-	-	-	SOLIDO
	T100	SOPORTE TRANSMISIÓN	L4 (2.7) 94-98	SM2410	-	SI	-	-	-	-	-	-	-	AUTOMÁTICA, SOLIDO
	T100	TERMINAL	L4 (2.7) 96-98	SIRES2376	SI	-	-	-	-	-	SI	-	-	N/A
	T100	TERMINAL	L4 (2.7) 96-98	SIRES3192	SI	-	-	-	-	-	-	SI	-	N/A
	T100	BRAZO AUXILIAR	V6 (3.0) 93-94	SIRK9647	SI	-	-	-	-	-	-	-	-	N/A
	T100	BUJE	V6 (3.0) 93-94	SIR1425032	-	-	-	-	SI	-	-	-	-	N/A
	T100	GOMA	V6 (3.0) 93-96	SIRK9511	-	-	-	-	-	-	-	-	-	TIRANTE
	T100	RÓTULA	V6 (3.0) 93-96	SIRK9343	SI	-	-	-	SI	-	-	-	-	N/A
	T100	RÓTULA	V6 (3.0) 93-96	SIRK9482	SI	-	-	-	SI	-	-	-	-	N/A
	T100	RÓTULA	V6 (3.0) 93-96	SIRK9519	SI	-	-	-	-	SI	-	-	-	N/A
	T100	SOPORTE FLECHA CARDAN	V6 (3.0) 93-94	SM1533	-	-	-	-	-	-	-	-	-	DIÁMETRO INTERIOR 30mm
	T100	SOPORTE MOTOR	V6 (3.0) 93-94	SM7214	SI	-	SI	SI	-	-	-	-	-	SOLIDO
	T100	SOPORTE TRANSMISIÓN	V6 (3.0) 93-94	SM2410	-	SI	-	-	-	-	-	-	-	AUTOMÁTICA, SOLIDO
	T100	TERMINAL	V6 (3.0) 93-96	SIRES2376	SI	-	-	-	-	-	SI	-	-	N/A
	T100	TERMINAL	V6 (3.0) 93-96	SIRES3192	SI	-	-	-	-	-	-	SI	-	N/A
	T100	BUJE	V6 (3.4) 95-98	SIR1425032	-	-	-	-	SI	-	-	-	-	N/A
	T100	GOMA	V6 (3.4) 95-98	SIRK9511	-	-	-	-	-	-	-	-	-	TIRANTE
	T100	RÓTULA	V6 (3.4) 95-98	SIRK9343	SI	-	-	-	SI	-	-	-	-	N/A
	T100	RÓTULA	V6 (3.4) 95-98	SIRK9482	SI	-	-	-	SI	-	-	-	-	N/A
	T100	RÓTULA	V6 (3.4) 95-98	SIRK9519	SI	-	-	-	-	SI	-	-	-	N/A
	T100	SOPORTE MOTOR	V6 (3.4) 95-98	SM7214	SI	-	SI	SI	-	-	-	-	-	SOLIDO
	T100	SOPORTE TRANSMISIÓN	V6 (3.4) 95-98	SM2410	-	SI	-	-	-	-	-	-	-	AUTOMÁTICA, SOLIDO
	T100	TERMINAL	V6 (3.4) 95-98	SIRES2376	SI	-	-	-	-	-	SI	-	-	N/A
	T100	TERMINAL	V6 (3.4) 95-98	SIRES3192	SI	-	-	-	-	-	-	SI	-	N/A

21	Modelos	Productos	Motor/años	SKU	Del.	Tras.	Der.	Izq.	Sup.	Inf.	Ext.	Int.	Tracc.	Especificaciones
	TACOMA	BUJE	L4 (2.4) 95-04	SIR1425027	-	-	-	-	-	SI	-	-	-	N/A

TOYOTA

Block		Modelo - Producto - Motor - Especificaciones												
21	Modelos	Productos	Motor/años	SKU	Del.	Tras.	Der.	Izg.	Sup.	Inf.	Ext.	Int.	Tracc.	Especificaciones
TACOMA	BUJE	L4 (2.4) 96-04	SIR1425026	-	-	-	-	SI	-	-	-	-	-	2 PIEZAS
TACOMA	RESORTES	L4 (2.4) 95-04	SIR1825006	SI	-	-	-	-	-	-	-	-	4WD	N/A
TACOMA	RESORTES	L4 (2.4) 96-00	SIR1825003	SI	-	-	-	-	-	-	-	-	2WD	N/A
TACOMA	RESORTES	L4 (2.4) 00-04	SIR1825004	SI	-	-	-	-	-	-	-	-	2WD	N/A
TACOMA	RÓTULA	L4 (2.4) 95-04	SIR2510002	-	-	SI	-	SI	-	-	-	-	-	N/A
TACOMA	RÓTULA	L4 (2.4) 95-04	SIRK90257	SI	-	SI	-	SI	-	-	-	-	-	N/A
TACOMA	RÓTULA	L4 (2.4) 95-04	SIRK90258	SI	-	-	SI	-	SI	-	-	-	-	N/A
TACOMA	RÓTULA	L4 (2.4) 95-04	SIRK90259	SI	-	SI	-	-	SI	-	-	-	-	N/A
TACOMA	RÓTULA	L4 (2.4) 95-04	SIRK90260	SI	-	-	SI	-	SI	-	-	-	-	N/A
TACOMA	RÓTULA	L4 (2.4) 96-04	SIRK90255	SI	-	-	-	SI	-	-	-	-	-	N/A
TACOMA	TERMINAL	L4 (2.4) 95-04	SIRE80309	-	-	-	-	-	-	-	SI	-	4WD/ RWD	95-04 RWD/ 95-99 RWD IZQUIERDA/ 95-00 4WD
TACOMA	TERMINAL	L4 (2.4) 95-04	SIRE83546	SI	-	-	SI	-	-	-	SI	-	-	N/A
TACOMA	TERMINAL	L4 (2.4) 96-04	SIRE83545	SI	-	SI	-	-	-	-	SI	-	-	N/A
TACOMA	TERMINAL	L4 (2.4) 96-04	SIREV409	-	-	-	-	-	-	-	-	SI	-	N/A
TACOMA	TERMINAL	L4 (2.4) 96-04	SIREV433	SI	-	-	-	-	-	-	-	SI	-	N/A
TACOMA	TORNILLO ESTABILIZADOR	L4 (2.4) 96-04	SIR2125005	SI	-	-	-	-	-	-	-	-	4WD	N/A
TACOMA	BUJE	L4 (2.7) 95-04	SIR1425027	-	-	-	-	-	SI	-	-	-	-	N/A
TACOMA	BUJE	L4 (2.7) 96-04	SIR1425026	-	-	-	-	SI	-	-	-	-	-	2 PIEZAS
TACOMA	BUJE	L4 (2.7) 05-19	SIR1425040	-	-	-	-	SI	-	-	-	-	-	N/A
TACOMA	HORQUILLA	L4 (2.7) 06-15	SIR1525016	SI	-	SI	-	SI	-	-	-	-	2WD	N/A
TACOMA	HORQUILLA	L4 (2.7) 06-15	SIR1525058	SI	-	SI	-	SI	-	-	-	-	-	N/A
TACOMA	HORQUILLA	L4 (2.7) 06-15	SIR1525059	SI	-	-	SI	SI	-	-	-	-	-	N/A
TACOMA	RESORTES	L4 (2.7) 95-04	SIR1825006	SI	-	-	-	-	-	-	-	-	4WD	N/A
TACOMA	RESORTES	L4 (2.7) 96-00	SIR1825003	SI	-	-	-	-	-	-	-	-	2WD	N/A
TACOMA	RESORTES	L4 (2.7) 00-04	SIR1825004	SI	-	-	-	-	-	-	-	-	2WD	N/A
TACOMA	RÓTULA	L4 (2.7) 95-04	SIR2510002	-	-	SI	-	SI	-	-	-	-	-	N/A
TACOMA	RÓTULA	L4 (2.7) 95-04	SIRK90257	SI	-	SI	-	SI	-	-	-	-	-	N/A
TACOMA	RÓTULA	L4 (2.7) 95-04	SIRK90258	SI	-	-	SI	-	SI	-	-	-	-	N/A
TACOMA	RÓTULA	L4 (2.7) 95-04	SIRK90259	SI	-	SI	-	-	SI	-	-	-	-	N/A
TACOMA	RÓTULA	L4 (2.7) 95-04	SIRK90260	SI	-	-	SI	-	SI	-	-	-	-	N/A
TACOMA	RÓTULA	L4 (2.7) 96-04	SIRK90255	SI	-	-	-	SI	-	-	-	-	-	N/A
TACOMA	SOPORTE FLECHA CARDAN	L4 (2.7) 05-15	SM1533	-	-	-	-	-	-	-	-	-	-	DIAMETRO INTERIOR 30mm
TACOMA	SOPORTE MOTOR	L4 (2.7) 95-04	SM7213	SI	-	SI	SI	-	-	-	-	-	-	SOLIDO
TACOMA	SOPORTE TRANSMISIÓN	L4 (2.7) 05-15	SM4612	-	SI	-	-	-	-	-	-	-	FWD	AUTOMÁTICA, SOLIDO
TACOMA	SOPORTE TRANSMISIÓN	L4 (2.7) 95-04	SM3983	-	-	-	-	-	-	-	-	-	-	SOLIDO
TACOMA	SOPORTE TRANSMISIÓN	L4 (2.7) 98-04	SM2410	-	SI	-	-	-	-	-	-	-	-	AUTOMÁTICA, SOLIDO
TACOMA	TERMINAL	L4 (2.7) 95-04	SIRE80309	-	-	-	-	-	-	-	SI	-	4WD/ RWD	95-04 RWD/ 95-99 RWD IZQUIERDA/ 95-00 4WD
TACOMA	TERMINAL	L4 (2.7) 95-04	SIRE83546	SI	-	-	SI	-	-	-	SI	-	-	N/A
TACOMA	TERMINAL	L4 (2.7) 96-04	SIRE83545	SI	-	SI	-	-	-	-	SI	-	-	N/A
TACOMA	TERMINAL	L4 (2.7) 96-04	SIREV409	-	-	-	-	-	-	-	-	SI	-	N/A
TACOMA	TERMINAL	L4 (2.7) 96-04	SIREV433	SI	-	-	-	-	-	-	-	SI	-	N/A
TACOMA	TERMINAL	L4 (2.7) 05-19	SIR1325016	-	-	-	-	-	-	-	-	SI	-	N/A
TACOMA	TERMINAL	L4 (2.7) 06-15	SIR1125033	SI	-	-	-	-	-	-	SI	-	-	N/A
TACOMA	TORNILLO ESTABILIZADOR	L4 (2.7) 96-04	SIR2125005	SI	-	-	-	-	-	-	-	-	4WD	N/A
TACOMA	BUJE	V6 (3.4) 95-04	SIR1425026	-	-	-	-	SI	-	-	-	-	-	2 PIEZAS

TOYOTA

Block Modelo – Producto – Motor – Especificaciones

21	Modelos	Productos	Motor/años	Sku	Del.	Tras.	Der.	Izq.	Sup.	Inf.	Ext.	Int.	Tracc.	Especificaciones
TACOMA	BUJE	V6 (3.4) 95-04	SIR1425027	-	-	-	-	-	-	SI	-	-	-	N/A
TACOMA	RESORTES	V6 (3.4) 95-00	SIR1825003	SI	-	-	-	-	-	-	-	-	2WD	N/A
TACOMA	RESORTES	V6 (3.4) 95-00	SIR1825004	SI	-	-	-	-	-	-	-	-	2WD	N/A
TACOMA	RESORTES	V6 (3.4) 95-04	SIR1825006	SI	-	-	-	-	-	-	-	-	4WD	N/A
TACOMA	RÓTULA	V6 (3.4) 95-04	SIR2510002	-	-	SI	-	SI	-	-	-	-	-	N/A
TACOMA	RÓTULA	V6 (3.4) 95-04	SIRK90255	SI	-	-	-	SI	-	-	-	-	-	N/A
TACOMA	RÓTULA	V6 (3.4) 95-04	SIRK90257	SI	-	SI	-	SI	-	-	-	-	-	N/A
TACOMA	RÓTULA	V6 (3.4) 95-04	SIRK90258	SI	-	-	SI	-	SI	-	-	-	-	N/A
TACOMA	RÓTULA	V6 (3.4) 95-04	SIRK90259	SI	-	SI	-	-	SI	-	-	-	-	N/A
TACOMA	RÓTULA	V6 (3.4) 95-04	SIRK90260	SI	-	-	SI	-	SI	-	-	-	-	N/A
TACOMA	SOPORTE MOTOR	V6 (3.4) 95-99	SM7214	SI	-	SI	SI	-	-	-	-	-	-	SOLIDO
TACOMA	SOPORTE TRANSMISIÓN	V6 (3.4) 95-04	SM2410	-	SI	-	-	-	-	-	-	-	-	AUTOMÁTICA, SOLIDO
TACOMA	SOPORTE TRANSMISIÓN	V6 (3.4) 95-04	SM3095	-	-	-	-	-	-	-	-	-	-	SOLIDO
TACOMA	TERMINAL	V6 (3.4) 95-04	SIRE80309	-	-	-	-	-	-	SI	-	-	4WD/RWD	95-04 RWD/ 95-99 RWD IZQUIERDA/ 95-00 4WD
TACOMA	TERMINAL	V6 (3.4) 95-04	SIRE83545	SI	-	SI	-	-	-	SI	-	-	-	N/A
TACOMA	TERMINAL	V6 (3.4) 95-04	SIRE83546	SI	-	-	SI	-	-	SI	-	-	-	N/A
TACOMA	TERMINAL	V6 (3.4) 95-04	SIREV409	-	-	-	-	-	-	-	-	SI	-	N/A
TACOMA	TERMINAL	V6 (3.4) 95-04	SIREV433	SI	-	-	-	-	-	-	-	SI	-	N/A
TACOMA	TORNILLO ESTABILIZADOR	V6 (3.4) 95-04	SIR2125005	SI	-	-	-	-	-	-	-	-	4WD	N/A
TACOMA	BUJE	V6 (3.5) 05-18	SIR1425040	-	-	-	-	SI	-	-	-	-	-	N/A
TACOMA	TERMINAL	V6 (3.5) 16-20	SIR1325016	-	-	-	-	-	-	-	-	SI	-	N/A
TACOMA	BUJE	V6 (4.0) 05-15	SIR1425040	-	-	-	-	SI	-	-	-	-	-	N/A
TACOMA	HORQUILLA	V6 (4.0) 05-15	SIR1525016	SI	-	SI	-	SI	-	-	-	-	2WD	N/A
TACOMA	HORQUILLA	V6 (4.0) 05-15	SIR1525058	SI	-	SI	-	SI	-	-	-	-	-	N/A
TACOMA	HORQUILLA	V6 (4.0) 05-15	SIR1525059	SI	-	-	SI	SI	-	-	-	-	-	N/A
TACOMA	SOPORTE FLECHA CARDAN	V6 (4.0) 05-15	SM1533	-	-	-	-	-	-	-	-	-	-	DIAMETRO INTERIOR 30mm
TACOMA	SOPORTE MOTOR	V6 (4.0) 05-15	SM3956	SI	-	SI	SI	-	-	-	-	-	-	SOLIDO
TACOMA	SOPORTE TRANSMISIÓN	V6 (4.0) 04-15	SM3676	-	SI	-	-	-	-	-	-	-	4WD	SOLIDO, 1 PIEZA
TACOMA	SOPORTE TRANSMISIÓN	V6 (4.0) 05-15	SM3086	-	SI	-	-	-	-	-	-	-	FWD	AUTOMÁTICA, SOLIDO
TACOMA	TERMINAL	V6 (4.0) 05-15	SIR1125033	SI	-	-	-	-	-	SI	-	-	-	N/A
TACOMA	TERMINAL	V6 (4.0) 05-15	SIR1325016	-	-	-	-	-	-	-	-	SI	-	N/A

22	Modelos	Productos	Motor/años	Sku	Del.	Tras.	Der.	Izq.	Sup.	Inf.	Ext.	Int.	Tracc.	Especificaciones
TERCEL	BUJE	L4 (1.5) 83-88	SIRK9199	-	-	-	-	-	-	SI	-	-	-	N/A
TERCEL	TERMINAL	L4 (1.5) 87-90	SIRE82382	SI	-	-	-	-	-	-	SI	-	-	N/A

23	Modelos	Productos	Motor/años	Sku	Del.	Tras.	Der.	Izq.	Sup.	Inf.	Ext.	Int.	Tracc.	Especificaciones
TUNDRA	BUJE	V6 (3.4) 00-04	SIR1425045	-	-	-	-	-	-	SI	-	-	-	GRANDE
TUNDRA	BUJE	V6 (3.4) 00-05	SIR1425040	-	-	-	-	SI	-	-	-	-	-	N/A
TUNDRA	BUJE	V6 (3.4) 01-05	SIR1425042	SI	-	SI	SI	-	SI	-	-	-	-	GRANDE, 1 PIEZA
TUNDRA	RÓTULA	V6 (3.4) 00-02	SIR1025001	-	-	-	SI	-	SI	-	-	-	-	N/A
TUNDRA	RÓTULA	V6 (3.4) 01-06	SIRK90255	SI	-	-	-	SI	-	-	-	-	-	N/A
TUNDRA	SOPORTE TRANSMISIÓN	V6 (3.4) 00-04	SM3983	-	-	-	-	-	-	-	-	-	-	SOLIDO
TUNDRA	TERMINAL	V6 (3.4) 01-02	SIRE83564	-	-	SI	-	-	-	SI	-	-	-	N/A
TUNDRA	TERMINAL	V6 (3.4) 01-02	SIRE83565	-	-	-	SI	-	-	SI	-	-	-	N/A

TOYOTA

Block		Modelo - Producto - Motor - Especificaciones												
23	Modelos	Productos	Motor/años	SKU	Del.	Tras.	Der.	Izq.	Sup.	Inf.	Ext.	Int.	Tracc.	Especificaciones
TUNDRA	BUJE	V6 (4.0) 05-06	SIR1425042	SI	-	SI	SI	-	SI	-	-	-	-	GRANDE, 1 PIEZA
TUNDRA	BUJE	V6 (4.0) 05-06	SIR1425040	-	-	-	-	SI	-	-	-	-	-	N/A
TUNDRA	BUJE	V6 (4.0) 05-09	SIR1425045	-	-	-	-	-	SI	-	-	-	-	GRANDE
TUNDRA	RÓTULA	V6 (4.0) 06-06	SIRK90255	SI	-	-	-	SI	-	-	-	-	-	N/A
TUNDRA	SOPORTE FLECHA CARDAN	V6 (4.0) 07-14	SM1533	-	-	-	-	-	-	-	-	-	-	DIÁMETRO INTERIOR 30mm
TUNDRA	SOPORTE MOTOR	V6 (4.0) 05-06	SM4727	SI	-	SI	SI	-	-	-	-	-	-	SOLIDO
TUNDRA	SOPORTE MOTOR	V6 (4.0) 07-14	SM3303	SI	-	SI	-	-	-	-	-	-	-	SOLIDO
TUNDRA	SOPORTE FLECHA CARDAN	V8 (4.6) 10-18	SM1533	-	-	-	-	-	-	-	-	-	-	DIÁMETRO INTERIOR 30mm
TUNDRA	SOPORTE MOTOR	V8 (4.6) 10-19	SM4375	SI	-	SI	-	-	-	-	-	-	-	SOLIDO
TUNDRA	SOPORTE MOTOR	V8 (4.6) 10-19	SM4374	SI	-	-	SI	-	-	-	-	-	-	SOLIDO
TUNDRA	SOPORTE TRANSMISIÓN	V8 (4.6) 10-18	SM4376	SI	-	-	SI	-	-	-	-	-	-	SOLIDO
TUNDRA	BUJE	V8 (4.7) 00-06	SIR1425045	-	-	-	-	-	SI	-	-	-	-	GRANDE
TUNDRA	BUJE	V8 (4.7) 00-06	SIR1425042	SI	-	SI	SI	-	SI	-	-	-	-	GRANDE, 1 PIEZA
TUNDRA	BUJE	V8 (4.7) 00-06	SIR1425040	-	-	-	-	SI	-	-	-	-	-	N/A
TUNDRA	RÓTULA	V8 (4.7) 00-02	SIR1025001	-	-	-	SI	-	SI	-	-	-	-	N/A
TUNDRA	RÓTULA	V8 (4.7) 00-06	SIRK90255	SI	-	-	-	SI	-	-	-	-	-	N/A
TUNDRA	SOPORTE MOTOR	V8 (4.7) 07-09	SM4644	SI	-	SI	-	-	-	-	-	-	-	SOLIDO
TUNDRA	TERMINAL	V8 (4.7) 00-02	SIRES3564	-	-	SI	-	-	-	SI	-	-	-	N/A
TUNDRA	TERMINAL	V8 (4.7) 00-02	SIRES3565	-	-	-	SI	-	-	SI	-	-	-	N/A
TUNDRA	BUJE	V8 (5.7) 06-06	SIR1425042	SI	-	SI	SI	-	SI	-	-	-	-	GRANDE, 1 PIEZA
TUNDRA	SOPORTE FLECHA CARDAN	V8 (5.7) 07-18	SM1533	-	-	-	-	-	-	-	-	-	-	DIÁMETRO INTERIOR 30mm
TUNDRA	SOPORTE MOTOR	V8 (5.7) 07-19	SM4375	SI	-	SI	-	-	-	-	-	-	-	SOLIDO
TUNDRA	SOPORTE MOTOR	V8 (5.7) 07-19	SM4374	SI	-	-	SI	-	-	-	-	-	-	SOLIDO
TUNDRA	SOPORTE TRANSMISIÓN	V8 (5.7) 07-18	SM4373	SI	-	-	SI	-	-	-	-	-	-	SOLIDO
TUNDRA	SOPORTE TRANSMISIÓN	V8 (5.7) 07-18	SM4376	SI	-	-	SI	-	-	-	-	-	-	SOLIDO

24	Modelos	Productos	Motor/años	SKU	Del.	Tras.	Der.	Izq.	Sup.	Inf.	Ext.	Int.	Tracc.	Especificaciones
VENZA	SOPORTE MOTOR	L4 (2.7) 09-15	SM4452	-	SI	-	-	-	-	-	-	-	-	SOLIDO
VENZA	SOPORTE MOTOR	L4 (2.7) 09-16	SM4305H	SI	-	-	-	-	-	-	-	-	-	HIDRAULICO
VENZA	SOPORTE TRANSMISIÓN	L4 (2.7) 09-10	SM7331	-	-	-	-	-	-	-	-	-	-	SOLIDO
VENZA	SOPORTE TRANSMISIÓN	L4 (2.7) 09-16	SM4450H	-	-	-	-	-	-	-	-	-	-	HIDRAULICO
VENZA	TORNILLO ESTABILIZADOR	L4 (2.7) 09-13	SIRK90344	SI	-	-	-	-	-	-	-	-	-	N/A
VENZA	SOPORTE MOTOR	V6 (3.5) 09-16	SM4449H	SI	-	-	-	-	-	-	-	-	-	HIDRAULICO
VENZA	SOPORTE TRANSMISIÓN	V6 (3.5) 09-16	SM4450H	-	-	-	-	-	-	-	-	-	-	HIDRAULICO
VENZA	TORNILLO ESTABILIZADOR	V6 (3.5) 09-13	SIRK90344	SI	-	-	-	-	-	-	-	-	-	N/A

25	Modelos	Productos	Motor/años	SKU	Del.	Tras.	Der.	Izq.	Sup.	Inf.	Ext.	Int.	Tracc.	Especificaciones
YARIS	TORNILLO ESTABILIZADOR	L4 (1.0) 06-11	SIR2125019	SI	-	-	-	-	-	-	-	-	-	(JAPÓN)
YARIS	SOPORTE MOTOR	L4 (1.3) 01-05	SM1644H	SI	-	SI	-	-	-	-	-	-	-	HIDRAULICO
YARIS	TORNILLO ESTABILIZADOR	L4 (1.3) 06-10	SIR2125019	SI	-	-	-	-	-	-	-	-	-	(JAPÓN)
YARIS	SOPORTE TRANSMISIÓN	L4 (1.5) 06-18	SM3467	-	-	-	-	-	-	-	-	-	-	ESTANDAR, SOLIDO
YARIS	SOPORTE TRANSMISIÓN	L4 (1.5) 16-18	SM4554	-	-	-	-	-	-	-	-	-	-	AUTOMÁTICA, SOLIDO
YARIS	TERMINAL	L4 (1.5) 12-13	SIRES3306	SI	-	-	-	-	-	-	SI	-	-	N/A
YARIS	TORNILLO ESTABILIZADOR	L4 (1.5) 06-16	SIR2125019	SI	-	-	-	-	-	-	-	-	-	(JAPÓN)

AUDI

Block **Modelo – Producto – Motor – Especificaciones**

1	Modelos	Productos	Motor/años	Sku	Del.	Tras.	Der.	Izq.	Sup.	Inf.	Ext.	Int.	Tracc.	Especificaciones
	4000	BUJE	L4 (1.6) 82-83	SIR811-407-181-A	-	-	-	-	-	SI	-	-	-	N/A
	4000	BUJE	L4 (1.7) 81-83	SIR811-407-181-A	-	-	-	-	-	SI	-	-	-	N/A

2	Modelos	Productos	Motor/años	Sku	Del.	Tras.	Der.	Izq.	Sup.	Inf.	Ext.	Int.	Tracc.	Especificaciones
	A1	HORQUILLA	L3 (1.0) 14-14	SIR1526038	-	-	SI	-	-	SI	-	-	-	N/A
	A1	TERMINAL	L3 (1.0) 19-19	SIR1126004	-	-	SI	-	-	-	SI	-	-	N/A
	A1	TERMINAL	L3 (1.0) 19-19	SIR1126005	-	-	-	SI	-	-	SI	-	-	N/A
	A1	HORQUILLA	L4 (1.2) 11-16	SIR1526037	-	-	-	SI	-	SI	-	-	-	N/A
	A1	HORQUILLA	L4 (1.2) 12-16	SIR1526038	-	-	SI	-	-	SI	-	-	-	N/A
	A1	RÓTULA	L4 (1.2) 11-15	SIR1026008	-	-	SI	-	-	SI	-	-	-	N/A
	A1	RÓTULA	L4 (1.2) 11-15	SIR1026009	-	-	-	SI	-	SI	-	-	-	N/A
	A1	TERMINAL	L4 (1.2) 11-15	SIR1326007	-	-	-	-	-	-	-	SI	-	N/A
	A1	TORNILLO ESTABILIZADOR	L4 (1.2) 11-15	SIR2126004	SI	-	-	-	-	-	-	-	-	N/A
	A1	BASE DE AMORTIGUADOR	L4 (1.4) 11-18	SM5186	SI	-	-	-	-	-	-	-	-	CON BALERO
	A1	HORQUILLA	L4 (1.4) 11-18	SIR1526037	-	-	-	SI	-	SI	-	-	-	N/A
	A1	HORQUILLA	L4 (1.4) 12-18	SIR1526038	-	-	SI	-	-	SI	-	-	-	N/A
	A1	RÓTULA	L4 (1.4) 11-18	SIR1026008	-	-	SI	-	-	SI	-	-	-	N/A
	A1	RÓTULA	L4 (1.4) 11-18	SIR1026009	-	-	-	SI	-	SI	-	-	-	N/A
	A1	TERMINAL	L4 (1.4) 11-18	SIR1326007	-	-	-	-	-	-	-	SI	-	N/A
	A1	TORNILLO ESTABILIZADOR	L4 (1.4) 12-15	SIR2126004	SI	-	-	-	-	-	-	-	-	N/A
	A1	HORQUILLA	L4 (1.6) 11-16	SIR1526037	-	-	-	SI	-	SI	-	-	-	N/A
	A1	HORQUILLA	L4 (1.6) 11-16	SIR1526038	-	-	SI	-	-	SI	-	-	-	N/A
	A1	RÓTULA	L4 (1.6) 11-15	SIR1026008	-	-	SI	-	-	SI	-	-	-	N/A
	A1	RÓTULA	L4 (1.6) 11-15	SIR1026009	-	-	-	SI	-	SI	-	-	-	N/A
	A1	TERMINAL	L4 (1.6) 11-15	SIR1326007	-	-	-	-	-	-	-	SI	-	N/A
	A1	TORNILLO ESTABILIZADOR	L4 (1.6) 11-15	SIR2126004	SI	-	-	-	-	-	-	-	-	N/A
	A1	BASE DE AMORTIGUADOR	L4 (1.8) 16-18	SM5186	SI	-	-	-	-	-	-	-	-	CON BALERO
	A1	HORQUILLA	L4 (1.8) 14-18	SIR1526038	-	-	SI	-	-	SI	-	-	-	N/A
	A1	HORQUILLA	L4 (1.8) 16-18	SIR1526037	-	-	-	SI	-	SI	-	-	-	N/A
	A1	RÓTULA	L4 (1.8) 15-18	SIR1026008	-	-	SI	-	-	SI	-	-	-	N/A
	A1	RÓTULA	L4 (1.8) 15-18	SIR1026009	-	-	-	SI	-	SI	-	-	-	N/A
	A1	TERMINAL	L4 (1.8) 15-18	SIR1326007	-	-	-	-	-	-	-	SI	-	N/A
	A1	HORQUILLA	L4 (2.0) 14-18	SIR1526037	-	-	-	SI	-	SI	-	-	-	N/A
	A1	HORQUILLA	L4 (2.0) 14-18	SIR1526038	-	-	SI	-	-	SI	-	-	-	N/A
	A1	RÓTULA	L4 (2.0) 14-18	SIR1026008	-	-	SI	-	-	SI	-	-	-	N/A
	A1	RÓTULA	L4 (2.0) 14-18	SIR1026009	-	-	-	SI	-	SI	-	-	-	N/A
	A1	TERMINAL	L4 (2.0) 14-18	SIR1326007	-	-	-	-	-	-	-	SI	-	N/A
	A1	TORNILLO ESTABILIZADOR	L4 (2.0) 14-15	SIR2126004	SI	-	-	-	-	-	-	-	-	N/A

3	Modelos	Productos	Motor/años	Sku	Del.	Tras.	Der.	Izq.	Sup.	Inf.	Ext.	Int.	Tracc.	Especificaciones
	A3	BUJE	L4 (1.2) 04-12	SIRMS70409	-	-	-	-	-	SI	-	-	-	PUNTA DE HORQUILLA
	A3	BUJE	L4 (1.2) 04-13	SIR1426011	-	-	-	-	-	SI	-	-	-	CHICO
	A3	BUJE	L4 (1.2) 13-15	SIR1426023	-	-	-	-	-	SI	-	-	-	GRANDE
	A3	HORQUILLA	L4 (1.2) 04-12	SIR1526003	-	-	-	SI	-	SI	-	-	-	LAMINA
	A3	HORQUILLA	L4 (1.2) 10-12	SIR1526002	-	-	SI	-	-	SI	-	-	-	LAMINA

AUDI

Block		Modelo - Producto - Motor - Especificaciones												
3	Modelos	Productos	Motor/años	SKU	Del.	Tras.	Der.	Izg.	Sup.	Inf.	Ext.	Int.	Tracc.	Especificaciones
A3		RÓTULA	L4 (1.2) 04-12	SIR1026004	-	-	SI	-	-	SI	-	-	-	N/A
A3		RÓTULA	L4 (1.2) 10-12	SIR1026003	-	-	-	SI	-	SI	-	-	-	N/A
A3		TERMINAL	L4 (1.2) 04-12	SIR1126004	-	-	SI	-	-	-	SI	-	-	N/A
A3		TERMINAL	L4 (1.2) 04-12	SIR1126005	-	-	-	SI	-	-	SI	-	-	N/A
A3		TERMINAL	L4 (1.2) 04-16	SIR1326001	-	-	-	-	-	-	-	SI	-	N/A
A3		TERMINAL	L4 (1.2) 13-15	SIR1126011	-	-	-	SI	-	-	SI	-	-	N/A
A3		TERMINAL	L4 (1.2) 14-16	SIR1126010	-	-	SI	-	-	-	SI	-	-	N/A
A3		TORNILLO ESTABILIZADOR	L4 (1.2) 04-12	SIR2126011	-	SI	-	-	-	-	-	-	-	N/A
A3		TORNILLO ESTABILIZADOR	L4 (1.2) 10-12	SIR2126010	SI	-	-	-	-	-	-	-	-	N/A
A3		BUJE	L4 (1.4) 04-12	SIRMS70409	-	-	-	-	-	SI	-	-	-	PUNTA DE HORQUILLA
A3		BUJE	L4 (1.4) 04-13	SIR1426011	-	-	-	-	-	SI	-	-	-	CHICO
A3		BUJE	L4 (1.4) 08-12	SIR1426010	-	-	-	-	-	SI	-	-	-	PUNTA
A3		BUJE	L4 (1.4) 13-19	SIR1426023	-	-	-	-	-	SI	-	-	-	GRANDE
A3		GOMA	L4 (1.4) 03-03	SIR1426014	-	-	-	-	-	-	-	-	-	PARA BARRA ESTABILIZADORA
A3		HORQUILLA	L4 (1.4) 03-03	SIR1J0-407-151	SI	-	-	-	-	SI	-	-	-	N/A
A3		HORQUILLA	L4 (1.4) 04-12	SIR1526002	-	-	SI	-	-	SI	-	-	-	LAMINA
A3		HORQUILLA	L4 (1.4) 04-12	SIR1526003	-	-	-	SI	-	SI	-	-	-	LAMINA
A3		RÓTULA	L4 (1.4) 04-12	SIR1026003	-	-	-	SI	-	SI	-	-	-	N/A
A3		RÓTULA	L4 (1.4) 04-12	SIR1026004	-	-	SI	-	-	SI	-	-	-	N/A
A3		SOPORTE MOTOR	L4 (1.4) 06-13	SM1332	-	SI	-	-	SI	-	-	-	-	SOLIDO, CON ROSCA
A3		SOPORTE MOTOR	L4 (1.4) 06-13	SM1333	-	SI	-	-	-	SI	-	-	-	SOLIDO, SIN ROSCA
A3		SOPORTE MOTOR	L4 (1.4) 14-20	SM3068H	SI	-	SI	-	-	-	-	-	-	HIDRÁULICO
A3		SOPORTE TRANSMISIÓN	L4 (1.4) 15-20	SM3069	-	-	-	-	-	-	-	-	-	SOLIDO
A3		TERMINAL	L4 (1.4) 04-12	SIR1126004	-	-	SI	-	-	-	SI	-	-	N/A
A3		TERMINAL	L4 (1.4) 04-12	SIR1126005	-	-	-	SI	-	-	SI	-	-	N/A
A3		TERMINAL	L4 (1.4) 04-17	SIR1326001	-	-	-	-	-	-	-	SI	-	N/A
A3		TERMINAL	L4 (1.4) 13-17	SIR1126010	-	-	SI	-	-	-	SI	-	-	N/A
A3		TERMINAL	L4 (1.4) 13-19	SIR1126011	-	-	-	SI	-	-	SI	-	-	N/A
A3		TORNILLO ESTABILIZADOR	L4 (1.4) 04-12	SIR2126010	SI	-	-	-	-	-	-	-	-	N/A
A3		TORNILLO ESTABILIZADOR	L4 (1.4) 04-12	SIR2126011	-	SI	-	-	-	-	-	-	-	N/A
A3		BUJE	L4 (1.6) 98-03	SIR191-407-182	-	-	-	-	-	SI	-	-	-	CHICO
A3		BUJE	L4 (1.6) 98-03	SIR1J0-407-181-A	-	-	-	-	-	SI	-	-	-	GRANDE
A3		BUJE	L4 (1.6) 04-12	SIRMS70409	-	-	-	-	-	SI	-	-	-	PUNTA DE HORQUILLA
A3		BUJE	L4 (1.6) 04-13	SIR1426011	-	-	-	-	-	SI	-	-	-	CHICO
A3		BUJE	L4 (1.6) 13-13	SIR1426023	-	-	-	-	-	SI	-	-	-	GRANDE
A3		GOMA	L4 (1.6) 99-02	SIR1426014	-	-	-	-	-	-	-	-	-	PARA BARRA ESTABILIZADORA
A3		HORQUILLA	L4 (1.6) 98-03	SIR1J0-407-151	SI	-	-	-	-	SI	-	-	-	N/A
A3		HORQUILLA	L4 (1.6) 04-12	SIR1526002	-	-	SI	-	-	SI	-	-	-	LAMINA
A3		HORQUILLA	L4 (1.6) 04-12	SIR1526003	-	-	-	SI	-	SI	-	-	-	LAMINA
A3		RÓTULA	L4 (1.6) 98-03	SIR1J0-407-365-C	-	-	-	SI	-	SI	-	-	-	N/A
A3		RÓTULA	L4 (1.6) 98-03	SIR1J0-407-366-C	-	-	SI	-	-	SI	-	-	-	N/A
A3		RÓTULA	L4 (1.6) 04-12	SIR1026004	-	-	SI	-	-	SI	-	-	-	N/A
A3		RÓTULA	L4 (1.6) 06-12	SIR1026003	-	-	-	SI	-	SI	-	-	-	N/A
A3		TERMINAL	L4 (1.6) 98-03	SIR1J0-422-821	SI	-	SI	SI	-	-	-	SI	-	N/A
A3		TERMINAL	L4 (1.6) 04-12	SIR1126004	-	-	SI	-	-	-	SI	-	-	N/A

AUDI

Block		Modelo – Producto – Motor – Especificaciones												
3	Modelos	Productos	Motor/años	SKU	Del.	Tras.	Der.	Izq.	Sup.	Inf.	Ext.	Int.	Tracc.	Especificaciones
A3	TERMINAL	L4 (1.6) 04-12	SIR1126005	-	-	-	SI	-	-	SI	-	-	N/A	
A3	TERMINAL	L4 (1.6) 04-15	SIR1326001	-	-	-	-	-	-	-	SI	-	N/A	
A3	TERMINAL	L4 (1.6) 13-14	SIR1126011	-	-	-	SI	-	-	SI	-	-	N/A	
A3	TERMINAL	L4 (1.6) 13-15	SIR1126010	-	-	SI	-	-	-	SI	-	-	N/A	
A3	TORNILLO ESTABILIZADOR	L4 (1.6) 04-12	SIR2126010	SI	-	-	-	-	-	-	-	-	N/A	
A3	TORNILLO ESTABILIZADOR	L4 (1.6) 04-12	SIR2126011	-	SI	-	-	-	-	-	-	-	N/A	
A3	BASE DE AMORTIGUADOR	L4 (1.8) 97-04	SM5186	SI	-	-	-	-	-	-	-	-	CON BALERO	
A3	BUJE	L4 (1.8) 98-03	SIR191-407-182	-	-	-	-	-	SI	-	-	-	CHICO	
A3	BUJE	L4 (1.8) 98-03	SIR1J0-407-181-A	-	-	-	-	-	SI	-	-	-	GRANDE	
A3	BUJE	L4 (1.8) 05-13	SIR1426011	-	-	-	-	-	SI	-	-	-	CHICO	
A3	BUJE	L4 (1.8) 06-12	SIR1426010	-	-	-	-	-	SI	-	-	-	PUNTA	
A3	BUJE	L4 (1.8) 06-12	SIRMS70409	-	-	-	-	-	SI	-	-	-	PUNTA DE HORQUILLA	
A3	BUJE	L4 (1.8) 13-16	SIR1426023	-	-	-	-	-	SI	-	-	-	GRANDE	
A3	GOMA	L4 (1.8) 99-02	SIR1426014	-	-	-	-	-	-	-	-	-	PARA BARRA ESTABILIZADORA	
A3	HORQUILLA	L4 (1.8) 98-03	SIR1J0-407-151	SI	-	-	-	-	SI	-	-	-	N/A	
A3	HORQUILLA	L4 (1.8) 05-12	SIR1526003	-	-	-	SI	-	SI	-	-	-	LAMINA	
A3	HORQUILLA	L4 (1.8) 06-12	SIR1526002	-	-	SI	-	-	SI	-	-	-	LAMINA	
A3	RÓTULA	L4 (1.8) 98-03	SIR1J0-407-365-C	-	-	-	SI	-	SI	-	-	-	N/A	
A3	RÓTULA	L4 (1.8) 98-03	SIR1J0-407-366-C	-	-	SI	-	-	SI	-	-	-	N/A	
A3	RÓTULA	L4 (1.8) 05-12	SIR1026004	-	-	SI	-	-	SI	-	-	-	N/A	
A3	RÓTULA	L4 (1.8) 06-12	SIR1026003	-	-	-	SI	-	SI	-	-	-	N/A	
A3	SOPORTE MOTOR	L4 (1.8) 07-14	SM1332	-	SI	-	-	SI	-	-	-	-	SOLIDO, CON ROSCA	
A3	SOPORTE MOTOR	L4 (1.8) 07-14	SM1333	-	SI	-	-	-	SI	-	-	-	SOLIDO, SIN ROSCA	
A3	SOPORTE MOTOR	L4 (1.8) 15-18	SM3068H	SI	-	SI	-	-	-	-	-	-	HIDRAULICO	
A3	SOPORTE MOTOR	L4 (1.8) 97-04	SM1054H	SI	-	SI	-	-	-	-	-	-	HIDRAULICO	
A3	SOPORTE TORSIÓN	L4 (1.8) 07-14	SM1334	-	SI	-	-	-	-	-	-	-	SOLIDO	
A3	SOPORTE TORSIÓN	L4 (1.8) 97-04	SM1129	-	SI	-	-	-	-	-	-	-	SOLIDO	
A3	SOPORTE TRANSMISIÓN	L4 (1.8) 07-14	SM1336	-	-	-	SI	-	-	-	-	-	SOLIDO	
A3	SOPORTE TRANSMISIÓN	L4 (1.8) 15-16	SM3069	-	-	-	-	-	-	-	-	-	SOLIDO	
A3	SOPORTE TRANSMISIÓN	L4 (1.8) 97-04	SM1055	-	-	-	SI	-	-	-	-	-	SOLIDO	
A3	TERMINAL	L4 (1.8) 98-03	SIR1J0-422-821	SI	-	SI	SI	-	-	-	SI	-	N/A	
A3	TERMINAL	L4 (1.8) 05-12	SIR1126005	-	-	-	SI	-	-	SI	-	-	N/A	
A3	TERMINAL	L4 (1.8) 06-12	SIR1126004	-	-	SI	-	-	-	SI	-	-	N/A	
A3	TERMINAL	L4 (1.8) 06-17	SIR1326001	-	-	-	-	-	-	-	SI	-	N/A	
A3	TERMINAL	L4 (1.8) 13-16	SIR1126011	-	-	-	SI	-	-	SI	-	-	N/A	
A3	TERMINAL	L4 (1.8) 14-17	SIR1126010	-	-	SI	-	-	-	SI	-	-	N/A	
A3	TORNILLO ESTABILIZADOR	L4 (1.8) 04-12	SIR2126010	SI	-	-	-	-	-	-	-	-	N/A	
A3	TORNILLO ESTABILIZADOR	L4 (1.8) 05-12	SIR2126011	-	SI	-	-	-	-	-	-	-	N/A	
A3	BUJE	L4 (1.9) DIESEL 98-02	SIR191-407-182	-	-	-	-	-	SI	-	-	-	CHICO	
A3	BUJE	L4 (1.9) DIESEL 98-03	SIR1J0-407-181-A	-	-	-	-	-	SI	-	-	-	GRANDE	
A3	BUJE	L4 (1.9) DIESEL 04-08	SIRMS70409	-	-	-	-	-	SI	-	-	-	PUNTA DE HORQUILLA	
A3	BUJE	L4 (1.9) DIESEL 04-11	SIR1426011	-	-	-	-	-	SI	-	-	-	CHICO	
A3	GOMA	L4 (1.9) DIESEL 98-02	SIR1426014	-	-	-	-	-	-	-	-	-	PARA BARRA ESTABILIZADORA	
A3	HORQUILLA	L4 (1.9) DIESEL 98-03	SIR1J0-407-151	SI	-	-	-	-	SI	-	-	-	N/A	
A3	HORQUILLA	L4 (1.9) DIESEL 04-11	SIR1526002	-	-	SI	-	-	SI	-	-	-	LAMINA	

AUDI

Block		Modelo - Producto - Motor - Especificaciones												
3	Modelos	Productos	Motor/años	SKU	Del.	Tras.	Der.	Izg.	Sup.	Inf.	Ext.	Int.	Tracc.	Especificaciones
A3		HORQUILLA	L4 (1.9) DIESEL 04-11	SIR1526003	-	-	-	SI	-	SI	-	-	-	LAMINA
A3		RÓTULA	L4 (1.9) DIESEL 98-03	SIR1J0-407-365-C	-	-	-	SI	-	SI	-	-	-	N/A
A3		RÓTULA	L4 (1.9) DIESEL 98-03	SIR1J0-407-366-C	-	-	SI	-	-	SI	-	-	-	N/A
A3		RÓTULA	L4 (1.9) DIESEL 04-08	SIR1026004	-	-	SI	-	-	SI	-	-	-	N/A
A3		RÓTULA	L4 (1.9) DIESEL 06-11	SIR1026003	-	-	-	SI	-	SI	-	-	-	N/A
A3		TERMINAL	L4 (1.9) DIESEL 98-03	SIR1J0-422-821	SI	-	SI	SI	-	-	-	SI	-	N/A
A3		TERMINAL	L4 (1.9) DIESEL 04-08	SIR1126004	-	-	SI	-	-	-	SI	-	-	N/A
A3		TERMINAL	L4 (1.9) DIESEL 04-08	SIR1326001	-	-	-	-	-	-	-	SI	-	N/A
A3		TERMINAL	L4 (1.9) DIESEL 04-11	SIR1126005	-	-	-	SI	-	-	SI	-	-	N/A
A3		TERMINAL	L4 (1.9) DIESEL 13-13	SIR1126010	-	-	SI	-	-	-	SI	-	-	N/A
A3		TORNILLO ESTABILIZADOR	L4 (1.9) DIESEL 04-08	SIR2126011	-	SI	-	-	-	-	-	-	-	N/A
A3		TORNILLO ESTABILIZADOR	L4 (1.9) DIESEL 04-11	SIR2126010	SI	-	-	-	-	-	-	-	-	N/A
A3		BUJE	L4 (2.0) 03-03	SIR191-407-182	-	-	-	-	-	SI	-	-	-	CHICO
A3		BUJE	L4 (2.0) 03-03	SIR1J0-407-181-A	-	-	-	-	-	SI	-	-	-	GRANDE
A3		BUJE	L4 (2.0) 04-12	SIR1426010	-	-	-	-	-	SI	-	-	-	PUNTA
A3		BUJE	L4 (2.0) 04-12	SIRMS70409	-	-	-	-	-	SI	-	-	-	PUNTA DE HORQUILLA
A3		BUJE	L4 (2.0) 04-13	SIR1426011	-	-	-	-	-	SI	-	-	-	CHICO
A3		BUJE	L4 (2.0) 13-19	SIR1426023	-	-	-	-	-	SI	-	-	-	GRANDE
A3		GOMA	L4 (2.0) 03-03	SIR1426014	-	-	-	-	-	-	-	-	-	PARA BARRA ESTABILIZADORA
A3		HORQUILLA	L4 (2.0) 03-03	SIR1J0-407-151	SI	-	-	-	-	SI	-	-	-	N/A
A3		HORQUILLA	L4 (2.0) 04-12	SIR1526002	-	-	SI	-	-	SI	-	-	-	LAMINA
A3		HORQUILLA	L4 (2.0) 04-12	SIR1526003	-	-	-	SI	-	SI	-	-	-	LAMINA
A3		RÓTULA	L4 (2.0) 03-03	SIR1J0-407-365-C	-	-	-	SI	-	SI	-	-	-	N/A
A3		RÓTULA	L4 (2.0) 03-03	SIR1J0-407-366-C	-	-	SI	-	-	SI	-	-	-	N/A
A3		RÓTULA	L4 (2.0) 04-12	SIR1026003	-	-	-	SI	-	SI	-	-	-	N/A
A3		RÓTULA	L4 (2.0) 04-12	SIR1026004	-	-	SI	-	-	SI	-	-	-	N/A
A3		SOPORTE MOTOR	L4 (2.0) 03-05	SM1054H	SI	-	SI	-	-	-	-	-	-	HIDRAULICO
A3		SOPORTE MOTOR	L4 (2.0) 06-14	SM1332	-	SI	-	-	SI	-	-	-	-	SOLIDO, CON ROSCA
A3		SOPORTE MOTOR	L4 (2.0) 06-14	SM1333	-	SI	-	-	-	SI	-	-	-	SOLIDO, SIN ROSCA
A3		SOPORTE MOTOR	L4 (2.0) 15-20	SM3068H	SI	-	SI	-	-	-	-	-	-	HIDRAULICO
A3		SOPORTE TORSIÓN	L4 (2.0) 06-14	SM1334	-	SI	-	-	-	-	-	-	-	SOLIDO
A3		SOPORTE TORSIÓN	L4 (2.0) 98-05	SM1129	-	SI	-	-	-	-	-	-	-	SOLIDO
A3		SOPORTE TRANSMISIÓN	L4 (2.0) 06-13	SM1337	-	-	-	SI	-	-	-	-	-	SOLIDO
A3		SOPORTE TRANSMISIÓN	L4 (2.0) 06-14	SM1336	-	-	-	SI	-	-	-	-	-	SOLIDO
A3		SOPORTE TRANSMISIÓN	L4 (2.0) 15-20	SM3069	-	-	-	-	-	-	-	-	-	SOLIDO
A3		SOPORTE TRANSMISIÓN	L4 (2.0) 98-05	SM1055	-	-	-	SI	-	-	-	-	-	SOLIDO
A3		TERMINAL	L4 (2.0) 03-03	SIR1J0-422-821	SI	-	SI	SI	-	-	-	SI	-	N/A
A3		TERMINAL	L4 (2.0) 04-12	SIR1126004	-	-	SI	-	-	-	SI	-	-	N/A
A3		TERMINAL	L4 (2.0) 04-12	SIR1126005	-	-	-	SI	-	-	SI	-	-	N/A
A3		TERMINAL	L4 (2.0) 04-17	SIR1326001	-	-	-	-	-	-	-	SI	-	N/A
A3		TERMINAL	L4 (2.0) 13-17	SIR1126010	-	-	SI	-	-	-	SI	-	-	N/A
A3		TERMINAL	L4 (2.0) 13-20	SIR1126011	-	-	-	SI	-	-	SI	-	-	N/A
A3		TORNILLO ESTABILIZADOR	L4 (2.0) 04-12	SIR2126010	SI	-	-	-	-	-	-	-	-	N/A
A3		TORNILLO ESTABILIZADOR	L4 (2.0) 04-12	SIR2126011	-	SI	-	-	-	-	-	-	-	N/A
A3		BUJE	VR6 (3.2) 04-10	SIR1426011	-	-	-	-	-	SI	-	-	-	CHICO

AUDI

Block **Modelo – Producto – Motor – Especificaciones**

3	Modelos	Productos	Motor/años	Sku	Del.	Tras.	Der.	Izq.	Sup.	Inf.	Ext.	Int.	Tracc.	Especificaciones
A3		BUJE	VR6 (3.2) 04-10	SIRMS70409	-	-	-	-	-	SI	-	-	-	PUNTA DE HORQUILLA
A3		BUJE	V6 (3.2) 05-09	SIR1426010	-	-	-	-	-	SI	-	-	-	PUNTA
A3		BUJE	V6 (3.2) 05-10	SIR1426011	-	-	-	-	-	SI	-	-	-	CHICO
A3		BUJE	V6 (3.2) 05-10	SIRMS70409	-	-	-	-	-	SI	-	-	-	PUNTA DE HORQUILLA
A3		HORQUILLA	VR6 (3.2) 04-10	SIR1526002	-	-	SI	-	-	SI	-	-	-	LAMINA
A3		HORQUILLA	VR6 (3.2) 04-10	SIR1526003	-	-	-	SI	-	SI	-	-	-	LAMINA
A3		HORQUILLA	V6 (3.2) 05-10	SIR1526002	-	-	SI	-	-	SI	-	-	-	LAMINA
A3		HORQUILLA	V6 (3.2) 05-10	SIR1526003	-	-	-	SI	-	SI	-	-	-	LAMINA
A3		RÓTULA	VR6 (3.2) 04-10	SIR1026003	-	-	-	SI	-	SI	-	-	-	N/A
A3		RÓTULA	VR6 (3.2) 04-10	SIR1026004	-	-	SI	-	-	SI	-	-	-	N/A
A3		RÓTULA	V6 (3.2) 05-10	SIR1026003	-	-	-	SI	-	SI	-	-	-	N/A
A3		RÓTULA	V6 (3.2) 05-10	SIR1026004	-	-	SI	-	-	SI	-	-	-	N/A
A3		SOPORTE TRANSMISIÓN	V6 (3.2) 06-09	SM1336	-	-	-	SI	-	-	-	-	-	SOLIDO
A3		SOPORTE TRANSMISIÓN	VR6 (3.2) 06-09	SM1336	-	-	-	SI	-	-	-	-	-	SOLIDO
A3		TERMINAL	VR6 (3.2) 04-10	SIR1126004	-	-	SI	-	-	-	SI	-	-	N/A
A3		TERMINAL	VR6 (3.2) 04-10	SIR1126005	-	-	-	SI	-	-	SI	-	-	N/A
A3		TERMINAL	VR6 (3.2) 04-10	SIR1326001	-	-	-	-	-	-	-	SI	-	N/A
A3		TERMINAL	V6 (3.2) 05-10	SIR1126004	-	-	SI	-	-	-	SI	-	-	N/A
A3		TERMINAL	V6 (3.2) 05-10	SIR1126005	-	-	-	SI	-	-	SI	-	-	N/A
A3		TERMINAL	V6 (3.2) 05-10	SIR1326001	-	-	-	-	-	-	-	SI	-	N/A
A3		TORNILLO ESTABILIZADOR	VR6 (3.2) 04-10	SIR2126010	SI	-	-	-	-	-	-	-	-	N/A
A3		TORNILLO ESTABILIZADOR	VR6 (3.2) 04-10	SIR2126011	-	SI	-	-	-	-	-	-	-	N/A
A3		TORNILLO ESTABILIZADOR	V6 (3.2) 05-10	SIR2126010	SI	-	-	-	-	-	-	-	-	N/A
A3		TORNILLO ESTABILIZADOR	V6 (3.2) 05-10	SIR2126011	-	SI	-	-	-	-	-	-	-	N/A

4	Modelos	Productos	Motor/años	Sku	Del.	Tras.	Der.	Izq.	Sup.	Inf.	Ext.	Int.	Tracc.	Especificaciones
A4		TERMINAL	L4 (1.4) 09-09	SIRMS70609	SI	-	-	-	-	-	SI	-	-	N/A
A4		BRAZO DE SUSPENSIÓN	L4 (1.6) 98-07	SIRK90498	SI	-	SI	-	SI	-	-	-	-	ANTERIOR
A4		BRAZO DE SUSPENSIÓN	L4 (1.6) 98-07	SIRK80563	SI	-	SI	-	-	SI	-	-	-	POSTERIOR
A4		BRAZO DE SUSPENSIÓN	L4 (1.6) 98-07	SIRK90699	SI	-	-	SI	SI	-	-	-	-	POSTERIOR
A4		BRAZO DE SUSPENSIÓN	L4 (1.6) 98-07	SIRK90700	SI	-	SI	-	SI	-	-	-	-	POSTERIOR
A4		BRAZO DE SUSPENSIÓN	L4 (1.6) 99-01	SIR4D0-407-151-J	SI	-	SI	SI	-	SI	-	-	-	ANTERIOR
A4		BRAZO DE SUSPENSIÓN	L4 (1.6) 99-07	SIRK90497	SI	-	-	SI	SI	-	-	-	-	ANTERIOR
A4		BRAZO DE SUSPENSIÓN	L4 (1.6) 99-07	SIRK80562	SI	-	-	SI	-	SI	-	-	-	POSTERIOR
A4		BRAZO DE SUSPENSIÓN	L4 (1.6) 02-09	SIRK80524	SI	-	SI	SI	-	SI	-	-	-	ANTERIOR
A4		BRAZO DE SUSPENSIÓN	L4 (1.6) 08-12	SIRMS70142	SI	-	SI	-	SI	-	-	-	-	ANTERIOR
A4		BRAZO DE SUSPENSIÓN	L4 (1.6) 08-12	SIRMS70147	SI	-	-	SI	-	SI	-	-	-	ANTERIOR
A4		BRAZO DE SUSPENSIÓN	L4 (1.6) 08-12	SIRMS70148	SI	-	SI	-	-	SI	-	-	-	ANTERIOR
A4		BRAZO DE SUSPENSIÓN	L4 (1.6) 08-12	SIRMS70143	SI	-	-	SI	SI	-	-	-	-	POSTERIOR
A4		BRAZO DE SUSPENSIÓN	L4 (1.6) 08-12	SIRMS70144	SI	-	SI	-	SI	-	-	-	-	POSTERIOR
A4		BRAZO DE SUSPENSIÓN	L4 (1.6) 10-12	SIRMS70141	SI	-	-	SI	SI	-	-	-	-	ANTERIOR
A4		BUJE	L4 (1.6) 98-07	SIR1426020	-	-	-	-	SI	-	-	-	-	N/A
A4		HORQUILLA	L4 (1.6) 10-12	SIRMS70164	-	-	-	-	-	-	-	-	-	N/A
A4		HORQUILLA	L4 (1.6) 10-12	SIRMS70165	-	-	-	-	-	-	-	-	-	N/A
A4		TERMINAL	L4 (1.6) 06-08	SIRMS70707	SI	-	-	-	-	-	-	SI	-	N/A

AUDI

Block		Modelo - Producto - Motor - Especificaciones												
4	Modelos	Productos	Motor/años	SKU	Del.	Tras.	Der.	Izg.	Sup.	Inf.	Ext.	Int.	Tracc.	Especificaciones
A4	TERMINAL		L4 (1.6) 06-09	SIRMS70609	SI	-	-	-	-	-	SI	-	-	N/A
A4	TORNILLO ESTABILIZADOR		L4 (1.6) 02-07	SIRK80842	SI	-	-	SI	-	-	-	-	-	N/A
A4	TORNILLO ESTABILIZADOR		L4 (1.6) 02-07	SIRK80843	SI	-	SI	-	-	-	-	-	-	N/A
A4	TORNILLO ESTABILIZADOR		L4 (1.6) 03-08	SIRK80480	-	SI	-	-	-	-	-	-	-	N/A
A4	BRAZO DE SUSPENSIÓN		L4 (1.8) 98-01	SIR4D0-407-151-J	SI	-	SI	SI	-	SI	-	-	-	ANTERIOR
A4	BRAZO DE SUSPENSIÓN		L4 (1.8) 98-07	SIRK90498	SI	-	SI	-	SI	-	-	-	-	ANTERIOR
A4	BRAZO DE SUSPENSIÓN		L4 (1.8) 98-07	SIRK80563	SI	-	SI	-	-	SI	-	-	-	POSTERIOR
A4	BRAZO DE SUSPENSIÓN		L4 (1.8) 98-07	SIRK90699	SI	-	-	SI	SI	-	-	-	-	POSTERIOR
A4	BRAZO DE SUSPENSIÓN		L4 (1.8) 98-07	SIRK90700	SI	-	SI	-	SI	-	-	-	-	POSTERIOR
A4	BRAZO DE SUSPENSIÓN		L4 (1.8) 99-07	SIRK90497	SI	-	-	SI	SI	-	-	-	-	ANTERIOR
A4	BRAZO DE SUSPENSIÓN		L4 (1.8) 99-07	SIRK80562	SI	-	-	SI	-	SI	-	-	-	POSTERIOR
A4	BRAZO DE SUSPENSIÓN		L4 (1.8) 02-09	SIRK80524	SI	-	SI	SI	-	SI	-	-	-	ANTERIOR
A4	BRAZO DE SUSPENSIÓN		L4 (1.8) 08-15	SIRMS70141	SI	-	-	SI	SI	-	-	-	-	ANTERIOR
A4	BRAZO DE SUSPENSIÓN		L4 (1.8) 08-15	SIRMS70142	SI	-	SI	-	SI	-	-	-	-	ANTERIOR
A4	BRAZO DE SUSPENSIÓN		L4 (1.8) 08-15	SIRMS70147	SI	-	-	SI	-	SI	-	-	-	ANTERIOR
A4	BRAZO DE SUSPENSIÓN		L4 (1.8) 08-15	SIRMS70148	SI	-	SI	-	-	SI	-	-	-	ANTERIOR
A4	BRAZO DE SUSPENSIÓN		L4 (1.8) 08-15	SIRMS70143	SI	-	-	SI	SI	-	-	-	-	POSTERIOR
A4	BRAZO DE SUSPENSIÓN		L4 (1.8) 08-15	SIRMS70144	SI	-	SI	-	SI	-	-	-	-	POSTERIOR
A4	BUJE		L4 (1.8) 98-07	SIR1426020	-	-	-	-	SI	-	-	-	-	N/A
A4	HORQUILLA		L4 (1.8) 10-14	SIRMS70164	-	-	-	-	-	-	-	-	-	N/A
A4	HORQUILLA		L4 (1.8) 10-14	SIRMS70165	-	-	-	-	-	-	-	-	-	N/A
A4	SOPORTE MOTOR		L4 (1.8) 97-06	SM1341H	SI	-	SI	-	-	-	-	-	-	HIDRÁULICO
A4	SOPORTE TRANSMISIÓN		L4 (1.8) 96-06	SM1342	-	-	-	SI	-	-	-	-	-	ESTANDAR, SOLIDO
A4	SOPORTE TRANSMISIÓN		L4 (1.8) 96-06	SM1343	-	-	SI	SI	-	-	-	-	-	SOLIDO
A4	TERMINAL		L4 (1.8) 06-08	SIRMS70707	SI	-	-	-	-	-	-	SI	-	N/A
A4	TERMINAL		L4 (1.8) 06-09	SIRMS70609	SI	-	-	-	-	-	SI	-	-	N/A
A4	TORNILLO ESTABILIZADOR		L4 (1.8) 02-07	SIRK80842	SI	-	-	SI	-	-	-	-	-	N/A
A4	TORNILLO ESTABILIZADOR		L4 (1.8) 02-07	SIRK80843	SI	-	SI	-	-	-	-	-	-	N/A
A4	TORNILLO ESTABILIZADOR		L4 (1.8) 03-08	SIRK80480	-	SI	-	-	-	-	-	-	-	N/A
A4	BRAZO DE SUSPENSIÓN		L4 (1.9) DIESEL 98-01	SIR4D0-407-151-J	SI	-	SI	SI	-	SI	-	-	-	ANTERIOR
A4	BRAZO DE SUSPENSIÓN		L4 (1.9) DIESEL 98-07	SIRK90498	SI	-	SI	-	SI	-	-	-	-	ANTERIOR
A4	BRAZO DE SUSPENSIÓN		L4 (1.9) DIESEL 98-07	SIRK80563	SI	-	SI	-	-	SI	-	-	-	POSTERIOR
A4	BRAZO DE SUSPENSIÓN		L4 (1.9) DIESEL 98-07	SIRK90699	SI	-	-	SI	SI	-	-	-	-	POSTERIOR
A4	BRAZO DE SUSPENSIÓN		L4 (1.9) DIESEL 98-07	SIRK90700	SI	-	SI	-	SI	-	-	-	-	POSTERIOR
A4	BRAZO DE SUSPENSIÓN		L4 (1.9) DIESEL 99-07	SIRK90497	SI	-	-	SI	SI	-	-	-	-	ANTERIOR
A4	BRAZO DE SUSPENSIÓN		L4 (1.9) DIESEL 99-07	SIRK80562	SI	-	-	SI	-	SI	-	-	-	POSTERIOR
A4	BRAZO DE SUSPENSIÓN		L4 (1.9) DIESEL 02-09	SIRK80524	SI	-	SI	SI	-	SI	-	-	-	ANTERIOR
A4	BRAZO DE SUSPENSIÓN		L4 (1.9) DIESEL 08-12	SIRMS70141	SI	-	-	SI	SI	-	-	-	-	ANTERIOR
A4	BRAZO DE SUSPENSIÓN		L4 (1.9) DIESEL 08-12	SIRMS70142	SI	-	SI	-	SI	-	-	-	-	ANTERIOR
A4	BRAZO DE SUSPENSIÓN		L4 (1.9) DIESEL 08-12	SIRMS70147	SI	-	-	SI	-	SI	-	-	-	ANTERIOR
A4	BRAZO DE SUSPENSIÓN		L4 (1.9) DIESEL 08-12	SIRMS70148	SI	-	SI	-	-	SI	-	-	-	ANTERIOR
A4	BRAZO DE SUSPENSIÓN		L4 (1.9) DIESEL 08-12	SIRMS70143	SI	-	-	SI	SI	-	-	-	-	POSTERIOR
A4	BRAZO DE SUSPENSIÓN		L4 (1.9) DIESEL 08-12	SIRMS70144	SI	-	SI	-	SI	-	-	-	-	POSTERIOR
A4	BUJE		L4 (1.9) DIESEL 98-07	SIR1426020	-	-	-	-	SI	-	-	-	-	N/A
A4	HORQUILLA		L4 (1.9) DIESEL 10-12	SIRMS70164	-	-	-	-	-	-	-	-	-	N/A

AUDI

Block		Modelo - Producto - Motor - Especificaciones												
4	Modelos	Productos	Motor/años	Sku	Del.	Tras.	Der.	Izq.	Sup.	Inf.	Ext.	Int.	Tracc.	Especificaciones
A4		HORQUILLA	L4 (1.9) DIESEL 10-12	SIRMS70165	-	-	-	-	-	-	-	-	-	N/A
A4		TERMINAL	L4 (1.9) DIESEL 06-08	SIRMS70609	SI	-	-	-	-	-	SI	-	-	N/A
A4		TERMINAL	L4 (1.9) DIESEL 06-08	SIRMS70707	SI	-	-	-	-	-	-	SI	-	N/A
A4		TORNILLO ESTABILIZADOR	L4 (1.9) DIESEL 02-07	SIRK80842	SI	-	-	SI	-	-	-	-	-	N/A
A4		TORNILLO ESTABILIZADOR	L4 (1.9) DIESEL 02-07	SIRK80843	SI	-	SI	-	-	-	-	-	-	N/A
A4		TORNILLO ESTABILIZADOR	L4 (1.9) DIESEL 03-08	SIRK80480	-	SI	-	-	-	-	-	-	-	N/A
A4		BRAZO DE SUSPENSIÓN	L4 (2.0) 98-01	SIR4D0-407-151-J	SI	-	SI	SI	-	SI	-	-	-	ANTERIOR
A4		BRAZO DE SUSPENSIÓN	L4 (2.0) 98-07	SIRK90497	SI	-	-	SI	SI	-	-	-	-	ANTERIOR
A4		BRAZO DE SUSPENSIÓN	L4 (2.0) 98-07	SIRK90498	SI	-	SI	-	SI	-	-	-	-	ANTERIOR
A4		BRAZO DE SUSPENSIÓN	L4 (2.0) 98-07	SIRK80563	SI	-	SI	-	-	SI	-	-	-	POSTERIOR
A4		BRAZO DE SUSPENSIÓN	L4 (2.0) 98-07	SIRK90699	SI	-	-	SI	SI	-	-	-	-	POSTERIOR
A4		BRAZO DE SUSPENSIÓN	L4 (2.0) 98-07	SIRK90700	SI	-	SI	-	SI	-	-	-	-	POSTERIOR
A4		BRAZO DE SUSPENSIÓN	L4 (2.0) 00-07	SIRK80562	SI	-	-	SI	-	SI	-	-	-	POSTERIOR
A4		BRAZO DE SUSPENSIÓN	L4 (2.0) 02-09	SIRK80524	SI	-	SI	SI	-	SI	-	-	-	ANTERIOR
A4		BRAZO DE SUSPENSIÓN	L4 (2.0) 08-15	SIRMS70141	SI	-	-	SI	SI	-	-	-	-	ANTERIOR
A4		BRAZO DE SUSPENSIÓN	L4 (2.0) 08-15	SIRMS70142	SI	-	SI	-	SI	-	-	-	-	ANTERIOR
A4		BRAZO DE SUSPENSIÓN	L4 (2.0) 08-15	SIRMS70147	SI	-	-	SI	-	SI	-	-	-	ANTERIOR
A4		BRAZO DE SUSPENSIÓN	L4 (2.0) 08-15	SIRMS70148	SI	-	SI	-	-	SI	-	-	-	ANTERIOR
A4		BRAZO DE SUSPENSIÓN	L4 (2.0) 08-15	SIRMS70143	SI	-	-	SI	SI	-	-	-	-	POSTERIOR
A4		BRAZO DE SUSPENSIÓN	L4 (2.0) 08-15	SIRMS70144	SI	-	SI	-	SI	-	-	-	-	POSTERIOR
A4		HORQUILLA	L4 (2.0) 09-14	SIRMS70164	-	-	-	-	-	-	-	-	-	N/A
A4		HORQUILLA	L4 (2.0) 09-14	SIRMS70165	-	-	-	-	-	-	-	-	-	N/A
A4		TERMINAL	L4 (2.0) 06-08	SIRMS70707	SI	-	-	-	-	-	-	SI	-	N/A
A4		TERMINAL	L4 (2.0) 06-09	SIRMS70609	SI	-	-	-	-	-	SI	-	-	N/A
A4		TORNILLO ESTABILIZADOR	L4 (2.0) 02-07	SIRK80842	SI	-	-	SI	-	-	-	-	-	N/A
A4		TORNILLO ESTABILIZADOR	L4 (2.0) 02-07	SIRK80843	SI	-	SI	-	-	-	-	-	-	N/A
A4		TORNILLO ESTABILIZADOR	L4 (2.0) 03-08	SIRK80480	-	SI	-	-	-	-	-	-	-	N/A
A4		BRAZO DE SUSPENSIÓN	V6 (2.7) 05-07	SIRK90498	SI	-	SI	-	SI	-	-	-	-	ANTERIOR
A4		BRAZO DE SUSPENSIÓN	V6 (2.7) 05-07	SIRK90699	SI	-	-	SI	SI	-	-	-	-	POSTERIOR
A4		BRAZO DE SUSPENSIÓN	V6 (2.7) 05-07	SIRK90700	SI	-	SI	-	SI	-	-	-	-	POSTERIOR
A4		BRAZO DE SUSPENSIÓN	V6 (2.7) 07-07	SIRK90497	SI	-	-	SI	SI	-	-	-	-	ANTERIOR
A4		BRAZO DE SUSPENSIÓN	V6 (2.7) 07-07	SIRK80562	SI	-	-	SI	-	SI	-	-	-	POSTERIOR
A4		BRAZO DE SUSPENSIÓN	V6 (2.7) 07-07	SIRK80563	SI	-	SI	-	-	SI	-	-	-	POSTERIOR
A4		BRAZO DE SUSPENSIÓN	V6 (2.7) 07-09	SIRK80524	SI	-	SI	SI	-	SI	-	-	-	ANTERIOR
A4		BRAZO DE SUSPENSIÓN	V6 (2.7) 08-12	SIRMS70141	SI	-	-	SI	SI	-	-	-	-	ANTERIOR
A4		BRAZO DE SUSPENSIÓN	V6 (2.7) 08-12	SIRMS70142	SI	-	SI	-	SI	-	-	-	-	ANTERIOR
A4		BRAZO DE SUSPENSIÓN	V6 (2.7) 08-12	SIRMS70147	SI	-	-	SI	-	SI	-	-	-	ANTERIOR
A4		BRAZO DE SUSPENSIÓN	V6 (2.7) 08-12	SIRMS70148	SI	-	SI	-	-	SI	-	-	-	ANTERIOR
A4		BRAZO DE SUSPENSIÓN	V6 (2.7) 08-12	SIRMS70143	SI	-	-	SI	SI	-	-	-	-	POSTERIOR
A4		BRAZO DE SUSPENSIÓN	V6 (2.7) 08-12	SIRMS70144	SI	-	SI	-	SI	-	-	-	-	POSTERIOR
A4		BUJE	V6 (2.7) 06-07	SIR1426020	-	-	-	-	SI	-	-	-	-	N/A
A4		HORQUILLA	V6 (2.7) 10-12	SIRMS70164	-	-	-	-	-	-	-	-	-	N/A
A4		HORQUILLA	V6 (2.7) 10-12	SIRMS70165	-	-	-	-	-	-	-	-	-	N/A
A4		TERMINAL	V6 (2.7) 07-08	SIRMS70609	SI	-	-	-	-	-	SI	-	-	N/A
A4		TERMINAL	V6 (2.7) 07-08	SIRMS70707	SI	-	-	-	-	-	-	SI	-	N/A

AUDI

Block		Modelo - Producto - Motor - Especificaciones												
4	Modelos	Productos	Motor/años	SKU	Del.	Tras.	Der.	Izg.	Sup.	Inf.	Ext.	Int.	Tracc.	Especificaciones
A4	TORNILLO ESTABILIZADOR	V6 (2.7) 05-09	SIRK80480	-	SI	-	-	-	-	-	-	-	-	N/A
A4	TORNILLO ESTABILIZADOR	V6 (2.7) 07-07	SIRK80842	SI	-	-	SI	-	-	-	-	-	-	N/A
A4	TORNILLO ESTABILIZADOR	V6 (2.7) 07-07	SIRK80843	SI	-	SI	-	-	-	-	-	-	-	N/A
A4	BRAZO DE SUSPENSIÓN	V6 (2.8) 98-01	SIR4D0-407-151-J	SI	-	SI	SI	-	SI	-	-	-	-	ANTERIOR
A4	BRAZO DE SUSPENSIÓN	V6 (2.8) 98-02	SIRK90497	SI	-	-	SI	SI	-	-	-	-	-	ANTERIOR
A4	BRAZO DE SUSPENSIÓN	V6 (2.8) 98-02	SIRK90498	SI	-	SI	-	SI	-	-	-	-	-	ANTERIOR
A4	BRAZO DE SUSPENSIÓN	V6 (2.8) 98-02	SIRK80562	SI	-	-	SI	-	SI	-	-	-	-	POSTERIOR
A4	BRAZO DE SUSPENSIÓN	V6 (2.8) 98-02	SIRK80563	SI	-	SI	-	-	SI	-	-	-	-	POSTERIOR
A4	BRAZO DE SUSPENSIÓN	V6 (2.8) 98-02	SIRK90699	SI	-	-	SI	SI	-	-	-	-	-	POSTERIOR
A4	BRAZO DE SUSPENSIÓN	V6 (2.8) 98-02	SIRK90700	SI	-	SI	-	SI	-	-	-	-	-	POSTERIOR
A4	BUJE	V6 (2.8) 98-01	SIR1426020	-	-	-	-	SI	-	-	-	-	-	N/A
A4	SOPORTE TRANSMISIÓN	V6 (2.8) 96-01	SM1342	-	-	-	SI	-	-	-	-	-	-	ESTANDAR, SOLIDO
A4	SOPORTE TRANSMISIÓN	V6 (2.8) 96-01	SM1343	-	-	SI	SI	-	-	-	-	-	-	SOLIDO
A4	TORNILLO ESTABILIZADOR	V6 (2.8) 05-05	SIRK80480	-	SI	-	-	-	-	-	-	-	-	N/A
A4	BRAZO DE SUSPENSIÓN	V6 (3.0) 00-01	SIR4D0-407-151-J	SI	-	SI	SI	-	SI	-	-	-	-	ANTERIOR
A4	BRAZO DE SUSPENSIÓN	V6 (3.0) 00-07	SIRK90497	SI	-	-	SI	SI	-	-	-	-	-	ANTERIOR
A4	BRAZO DE SUSPENSIÓN	V6 (3.0) 00-07	SIRK90498	SI	-	SI	-	SI	-	-	-	-	-	ANTERIOR
A4	BRAZO DE SUSPENSIÓN	V6 (3.0) 00-07	SIRK80562	SI	-	-	SI	-	SI	-	-	-	-	POSTERIOR
A4	BRAZO DE SUSPENSIÓN	V6 (3.0) 00-07	SIRK80563	SI	-	SI	-	-	SI	-	-	-	-	POSTERIOR
A4	BRAZO DE SUSPENSIÓN	V6 (3.0) 00-07	SIRK90699	SI	-	-	SI	SI	-	-	-	-	-	POSTERIOR
A4	BRAZO DE SUSPENSIÓN	V6 (3.0) 00-07	SIRK90700	SI	-	SI	-	SI	-	-	-	-	-	POSTERIOR
A4	BRAZO DE SUSPENSIÓN	V6 (3.0) 02-09	SIRK80524	SI	-	SI	SI	-	SI	-	-	-	-	ANTERIOR
A4	BRAZO DE SUSPENSIÓN	V6 (3.0) 08-15	SIRMS70141	SI	-	-	SI	SI	-	-	-	-	-	ANTERIOR
A4	BRAZO DE SUSPENSIÓN	V6 (3.0) 08-15	SIRMS70142	SI	-	SI	-	SI	-	-	-	-	-	ANTERIOR
A4	BRAZO DE SUSPENSIÓN	V6 (3.0) 08-15	SIRMS70147	SI	-	-	SI	-	SI	-	-	-	-	ANTERIOR
A4	BRAZO DE SUSPENSIÓN	V6 (3.0) 08-15	SIRMS70148	SI	-	SI	-	-	SI	-	-	-	-	ANTERIOR
A4	BRAZO DE SUSPENSIÓN	V6 (3.0) 08-15	SIRMS70143	SI	-	-	SI	SI	-	-	-	-	-	POSTERIOR
A4	BRAZO DE SUSPENSIÓN	V6 (3.0) 08-15	SIRMS70144	SI	-	SI	-	SI	-	-	-	-	-	POSTERIOR
A4	BUJE	V6 (3.0) 00-07	SIR1426020	-	-	-	-	SI	-	-	-	-	-	N/A
A4	HORQUILLA	V6 (3.0) 10-14	SIRMS70164	-	-	-	-	-	-	-	-	-	-	N/A
A4	HORQUILLA	V6 (3.0) 10-14	SIRMS70165	-	-	-	-	-	-	-	-	-	-	N/A
A4	SOPORTE TRANSMISIÓN	V6 (3.0) 03-06	SM1343	-	-	SI	SI	-	-	-	-	-	-	SOLIDO
A4	TERMINAL	V6 (3.0) 06-08	SIRMS70609	SI	-	-	-	-	-	-	SI	-	-	N/A
A4	TERMINAL	V6 (3.0) 06-08	SIRMS70707	SI	-	-	-	-	-	-	-	SI	-	N/A
A4	TORNILLO ESTABILIZADOR	V6 (3.0) 02-07	SIRK80842	SI	-	-	SI	-	-	-	-	-	-	N/A
A4	TORNILLO ESTABILIZADOR	V6 (3.0) 02-07	SIRK80843	SI	-	SI	-	-	-	-	-	-	-	N/A
A4	TORNILLO ESTABILIZADOR	V6 (3.0) 02-08	SIRK80480	-	SI	-	-	-	-	-	-	-	-	N/A
A4	BRAZO DE SUSPENSIÓN	V6 (3.2) 06-07	SIRK90497	SI	-	-	SI	SI	-	-	-	-	-	ANTERIOR
A4	BRAZO DE SUSPENSIÓN	V6 (3.2) 06-07	SIRK90498	SI	-	SI	-	SI	-	-	-	-	-	ANTERIOR
A4	BRAZO DE SUSPENSIÓN	V6 (3.2) 06-07	SIRK80562	SI	-	-	SI	-	SI	-	-	-	-	POSTERIOR
A4	BRAZO DE SUSPENSIÓN	V6 (3.2) 06-07	SIRK80563	SI	-	SI	-	-	SI	-	-	-	-	POSTERIOR
A4	BRAZO DE SUSPENSIÓN	V6 (3.2) 06-07	SIRK90699	SI	-	-	SI	SI	-	-	-	-	-	POSTERIOR
A4	BRAZO DE SUSPENSIÓN	V6 (3.2) 06-07	SIRK90700	SI	-	SI	-	SI	-	-	-	-	-	POSTERIOR
A4	BRAZO DE SUSPENSIÓN	V6 (3.2) 06-09	SIRK80524	SI	-	SI	SI	-	SI	-	-	-	-	ANTERIOR
A4	BRAZO DE SUSPENSIÓN	V6 (3.2) 08-12	SIRMS70142	SI	-	SI	-	SI	-	-	-	-	-	ANTERIOR

AUDI

Block **Modelo – Producto – Motor – Especificaciones**

4	Modelos	Productos	Motor/años	Sku	Del.	Tras.	Der.	Izq.	Sup.	Inf.	Ext.	Int.	Tracc.	Especificaciones
A4		BRAZO DE SUSPENSIÓN	V6 (3.2) 08-12	SIRMS70147	SI	-	-	SI	-	SI	-	-	-	ANTERIOR
A4		BRAZO DE SUSPENSIÓN	V6 (3.2) 08-12	SIRMS70148	SI	-	SI	-	-	SI	-	-	-	ANTERIOR
A4		BRAZO DE SUSPENSIÓN	V6 (3.2) 08-12	SIRMS70143	SI	-	-	SI	SI	-	-	-	-	POSTERIOR
A4		BRAZO DE SUSPENSIÓN	V6 (3.2) 08-12	SIRMS70144	SI	-	SI	-	SI	-	-	-	-	POSTERIOR
A4		BRAZO DE SUSPENSIÓN	V6 (3.2) 09-12	SIRMS70141	SI	-	-	SI	SI	-	-	-	-	ANTERIOR
A4		BUJE	V6 (3.2) 05-07	SIR1426020	-	-	-	-	SI	-	-	-	-	N/A
A4		HORQUILLA	V6 (3.2) 09-12	SIRMS70164	-	-	-	-	-	-	-	-	-	N/A
A4		HORQUILLA	V6 (3.2) 09-12	SIRMS70165	-	-	-	-	-	-	-	-	-	N/A
A4		TERMINAL	V6 (3.2) 06-08	SIRMS70707	SI	-	-	-	-	-	-	SI	-	N/A
A4		TERMINAL	V6 (3.2) 06-09	SIRMS70609	SI	-	-	-	-	-	SI	-	-	N/A
A4		TORNILLO ESTABILIZADOR	V6 (3.2) 06-07	SIRK80842	SI	-	-	SI	-	-	-	-	-	N/A
A4		TORNILLO ESTABILIZADOR	V6 (3.2) 06-07	SIRK80843	SI	-	SI	-	-	-	-	-	-	N/A
A4		TORNILLO ESTABILIZADOR	V6 (3.2) 06-09	SIRK80480	-	SI	-	-	-	-	-	-	-	N/A
A4		BRAZO DE SUSPENSIÓN	V8 (4.2) 05-07	SIRK90497	SI	-	-	SI	SI	-	-	-	-	ANTERIOR
A4		BRAZO DE SUSPENSIÓN	V8 (4.2) 05-07	SIRK90498	SI	-	SI	-	SI	-	-	-	-	ANTERIOR
A4		BRAZO DE SUSPENSIÓN	V8 (4.2) 05-07	SIRK80562	SI	-	-	SI	-	SI	-	-	-	POSTERIOR
A4		BRAZO DE SUSPENSIÓN	V8 (4.2) 05-07	SIRK80563	SI	-	SI	-	-	SI	-	-	-	POSTERIOR
A4		BRAZO DE SUSPENSIÓN	V8 (4.2) 05-07	SIRK90699	SI	-	-	SI	SI	-	-	-	-	POSTERIOR
A4		BRAZO DE SUSPENSIÓN	V8 (4.2) 05-07	SIRK90700	SI	-	SI	-	SI	-	-	-	-	POSTERIOR
A4		BRAZO DE SUSPENSIÓN	V8 (4.2) 05-08	SIRK80524	SI	-	SI	SI	-	SI	-	-	-	ANTERIOR
A4		BRAZO DE SUSPENSIÓN	V8 (4.2) 08-08	SIRMS70141	SI	-	-	SI	SI	-	-	-	-	ANTERIOR
A4		BRAZO DE SUSPENSIÓN	V8 (4.2) 08-08	SIRMS70142	SI	-	SI	-	SI	-	-	-	-	ANTERIOR
A4		BRAZO DE SUSPENSIÓN	V8 (4.2) 08-08	SIRMS70147	SI	-	-	SI	-	SI	-	-	-	ANTERIOR
A4		BRAZO DE SUSPENSIÓN	V8 (4.2) 08-08	SIRMS70148	SI	-	SI	-	-	SI	-	-	-	ANTERIOR
A4		BRAZO DE SUSPENSIÓN	V8 (4.2) 08-08	SIRMS70143	SI	-	-	SI	SI	-	-	-	-	POSTERIOR
A4		BRAZO DE SUSPENSIÓN	V8 (4.2) 08-08	SIRMS70144	SI	-	SI	-	SI	-	-	-	-	POSTERIOR
A4		TERMINAL	V8 (4.2) 05-08	SIRMS70609	SI	-	-	-	-	-	SI	-	-	N/A
A4		TERMINAL	V8 (4.2) 05-08	SIRMS70707	SI	-	-	-	-	-	-	SI	-	N/A
A4		TORNILLO ESTABILIZADOR	V8 (4.2) 05-07	SIRK80842	SI	-	-	SI	-	-	-	-	-	N/A
A4		TORNILLO ESTABILIZADOR	V8 (4.2) 05-07	SIRK80843	SI	-	SI	-	-	-	-	-	-	N/A
A4		TORNILLO ESTABILIZADOR	V8 (4.2) 05-08	SIRK80480	-	SI	-	-	-	-	-	-	-	N/A

5	Modelos	Productos	Motor/años	Sku	Del.	Tras.	Der.	Izq.	Sup.	Inf.	Ext.	Int.	Tracc.	Especificaciones
A5		BRAZO DE SUSPENSIÓN	L4 (1.8) 08-15	SIRMS70141	SI	-	-	SI	SI	-	-	-	-	ANTERIOR
A5		BRAZO DE SUSPENSIÓN	L4 (1.8) 08-15	SIRMS70142	SI	-	SI	-	SI	-	-	-	-	ANTERIOR
A5		BRAZO DE SUSPENSIÓN	L4 (1.8) 08-15	SIRMS70147	SI	-	-	SI	-	SI	-	-	-	ANTERIOR
A5		BRAZO DE SUSPENSIÓN	L4 (1.8) 08-15	SIRMS70148	SI	-	SI	-	-	SI	-	-	-	ANTERIOR
A5		BRAZO DE SUSPENSIÓN	L4 (1.8) 08-15	SIRMS70143	SI	-	-	SI	SI	-	-	-	-	POSTERIOR
A5		BRAZO DE SUSPENSIÓN	L4 (1.8) 08-15	SIRMS70144	SI	-	SI	-	SI	-	-	-	-	POSTERIOR
A5		HORQUILLA	L4 (1.8) 08-14	SIRMS70164	-	-	-	-	-	-	-	-	-	N/A
A5		HORQUILLA	L4 (1.8) 08-14	SIRMS70165	-	-	-	-	-	-	-	-	-	N/A
A5		BRAZO DE SUSPENSIÓN	L4 (2.0) 08-15	SIRMS70141	SI	-	-	SI	SI	-	-	-	-	ANTERIOR
A5		BRAZO DE SUSPENSIÓN	L4 (2.0) 08-15	SIRMS70142	SI	-	SI	-	SI	-	-	-	-	ANTERIOR
A5		BRAZO DE SUSPENSIÓN	L4 (2.0) 08-15	SIRMS70147	SI	-	-	SI	-	SI	-	-	-	ANTERIOR
A5		BRAZO DE SUSPENSIÓN	L4 (2.0) 08-15	SIRMS70148	SI	-	SI	-	-	SI	-	-	-	ANTERIOR

AUDI

Block	Modelo - Producto - Motor - Especificaciones													
5	Modelos	Productos	Motor/años	SKU	Del.	Tras.	Der.	Izq.	Sup.	Inf.	Ext.	Int.	Tracc.	Especificaciones
A5		BRAZO DE SUSPENSIÓN	L4 (2.0) 08-15	SIRMS70143	SI	-	-	SI	SI	-	-	-	-	POSTERIOR
A5		BRAZO DE SUSPENSIÓN	L4 (2.0) 08-15	SIRMS70144	SI	-	SI	-	SI	-	-	-	-	POSTERIOR
A5		HORQUILLA	L4 (2.0) 08-14	SIRMS70164	-	-	-	-	-	-	-	-	-	N/A
A5		HORQUILLA	L4 (2.0) 08-14	SIRMS70165	-	-	-	-	-	-	-	-	-	N/A
A5		BRAZO DE SUSPENSIÓN	V6 (2.7) 09-12	SIRMS70141	SI	-	-	SI	SI	-	-	-	-	ANTERIOR
A5		BRAZO DE SUSPENSIÓN	V6 (2.7) 09-12	SIRMS70142	SI	-	SI	-	SI	-	-	-	-	ANTERIOR
A5		BRAZO DE SUSPENSIÓN	V6 (2.7) 09-12	SIRMS70147	SI	-	-	SI	-	SI	-	-	-	ANTERIOR
A5		BRAZO DE SUSPENSIÓN	V6 (2.7) 09-12	SIRMS70148	SI	-	SI	-	-	SI	-	-	-	ANTERIOR
A5		BRAZO DE SUSPENSIÓN	V6 (2.7) 09-12	SIRMS70143	SI	-	-	SI	SI	-	-	-	-	POSTERIOR
A5		BRAZO DE SUSPENSIÓN	V6 (2.7) 09-12	SIRMS70144	SI	-	SI	-	SI	-	-	-	-	POSTERIOR
A5		HORQUILLA	V6 (2.7) 09-12	SIRMS70164	-	-	-	-	-	-	-	-	-	N/A
A5		HORQUILLA	V6 (2.7) 09-12	SIRMS70165	-	-	-	-	-	-	-	-	-	N/A
A5		BRAZO DE SUSPENSIÓN	V6 (3.0) 08-15	SIRMS70141	SI	-	-	SI	SI	-	-	-	-	ANTERIOR
A5		BRAZO DE SUSPENSIÓN	V6 (3.0) 08-15	SIRMS70142	SI	-	SI	-	SI	-	-	-	-	ANTERIOR
A5		BRAZO DE SUSPENSIÓN	V6 (3.0) 08-15	SIRMS70147	SI	-	-	SI	-	SI	-	-	-	ANTERIOR
A5		BRAZO DE SUSPENSIÓN	V6 (3.0) 08-15	SIRMS70148	SI	-	SI	-	-	SI	-	-	-	ANTERIOR
A5		BRAZO DE SUSPENSIÓN	V6 (3.0) 08-15	SIRMS70143	SI	-	-	SI	SI	-	-	-	-	POSTERIOR
A5		BRAZO DE SUSPENSIÓN	V6 (3.0) 08-15	SIRMS70144	SI	-	SI	-	SI	-	-	-	-	POSTERIOR
A5		HORQUILLA	V6 (3.0) 08-14	SIRMS70164	-	-	-	-	-	-	-	-	-	N/A
A5		HORQUILLA	V6 (3.0) 08-14	SIRMS70165	-	-	-	-	-	-	-	-	-	N/A
A5		BRAZO DE SUSPENSIÓN	V6 (3.2) 08-12	SIRMS70141	SI	-	-	SI	SI	-	-	-	-	ANTERIOR
A5		BRAZO DE SUSPENSIÓN	V6 (3.2) 08-12	SIRMS70142	SI	-	SI	-	SI	-	-	-	-	ANTERIOR
A5		BRAZO DE SUSPENSIÓN	V6 (3.2) 08-12	SIRMS70147	SI	-	-	SI	-	SI	-	-	-	ANTERIOR
A5		BRAZO DE SUSPENSIÓN	V6 (3.2) 08-12	SIRMS70148	SI	-	SI	-	-	SI	-	-	-	ANTERIOR
A5		BRAZO DE SUSPENSIÓN	V6 (3.2) 08-12	SIRMS70143	SI	-	-	SI	SI	-	-	-	-	POSTERIOR
A5		BRAZO DE SUSPENSIÓN	V6 (3.2) 08-12	SIRMS70144	SI	-	SI	-	SI	-	-	-	-	POSTERIOR
A5		HORQUILLA	V6 (3.2) 08-12	SIRMS70164	-	-	-	-	-	-	-	-	-	N/A
A5		HORQUILLA	V6 (3.2) 08-12	SIRMS70165	-	-	-	-	-	-	-	-	-	N/A

6	Modelos	Productos	Motor/años	SKU	Del.	Tras.	Der.	Izq.	Sup.	Inf.	Ext.	Int.	Tracc.	Especificaciones
A6		BRAZO DE SUSPENSIÓN	L4 (1.8) 98-01	SIR4D0-407-151-J	SI	-	SI	SI	-	SI	-	-	-	ANTERIOR
A6		BRAZO DE SUSPENSIÓN	L4 (1.8) 98-04	SIRK90497	SI	-	-	SI	SI	-	-	-	-	ANTERIOR
A6		BRAZO DE SUSPENSIÓN	L4 (1.8) 98-04	SIRK90498	SI	-	SI	-	SI	-	-	-	-	ANTERIOR
A6		BRAZO DE SUSPENSIÓN	L4 (1.8) 98-04	SIRK90699	SI	-	-	SI	SI	-	-	-	-	POSTERIOR
A6		BRAZO DE SUSPENSIÓN	L4 (1.8) 98-04	SIRK90700	SI	-	SI	-	SI	-	-	-	-	POSTERIOR
A6		BRAZO DE SUSPENSIÓN	L4 (1.8) 99-04	SIRK80562	SI	-	-	SI	-	SI	-	-	-	POSTERIOR
A6		BRAZO DE SUSPENSIÓN	L4 (1.8) 99-04	SIRK80563	SI	-	SI	-	-	SI	-	-	-	POSTERIOR
A6		BRAZO DE SUSPENSIÓN	L4 (1.8) 02-03	SIRK80524	SI	-	SI	SI	-	SI	-	-	-	ANTERIOR
A6		BRAZO DE SUSPENSIÓN	L4 (1.8) 12-15	SIRMS70141	SI	-	-	SI	SI	-	-	-	-	ANTERIOR
A6		BRAZO DE SUSPENSIÓN	L4 (1.8) 12-15	SIRMS70142	SI	-	SI	-	SI	-	-	-	-	ANTERIOR
A6		BRAZO DE SUSPENSIÓN	L4 (1.8) 12-15	SIRMS70147	SI	-	-	SI	-	SI	-	-	-	ANTERIOR
A6		BRAZO DE SUSPENSIÓN	L4 (1.8) 12-15	SIRMS70148	SI	-	SI	-	-	SI	-	-	-	ANTERIOR
A6		BRAZO DE SUSPENSIÓN	L4 (1.8) 12-15	SIRMS70143	SI	-	-	SI	SI	-	-	-	-	POSTERIOR
A6		BRAZO DE SUSPENSIÓN	L4 (1.8) 12-15	SIRMS70144	SI	-	SI	-	SI	-	-	-	-	POSTERIOR
A6		BUJE	L4 (1.8) 98-10	SIR1426020	-	-	-	-	SI	-	-	-	-	N/A

AUDI

Block		Modelo – Producto – Motor – Especificaciones												
6	Modelos	Productos	Motor/años	Sku	Del.	Tras.	Der.	Izq.	Sup.	Inf.	Ext.	Int.	Tracc.	Especificaciones
A6		HORQUILLA	L4 (1.8) 12-12	SIRMS70164	-	-	-	-	-	-	-	-	-	N/A
A6		HORQUILLA	L4 (1.8) 12-12	SIRMS70165	-	-	-	-	-	-	-	-	-	N/A
A6		TERMINAL	L4 (1.8) 02-11	SIRMS70609	SI	-	-	-	-	-	SI	-	-	N/A
A6		BRAZO DE SUSPENSIÓN	L4 (1.9) DIESEL 98-01	SIR4D0-407-151-J	SI	-	SI	SI	-	SI	-	-	-	ANTERIOR
A6		BRAZO DE SUSPENSIÓN	L4 (1.9) DIESEL 98-04	SIRK90497	SI	-	-	SI	SI	-	-	-	-	ANTERIOR
A6		BRAZO DE SUSPENSIÓN	L4 (1.9) DIESEL 98-04	SIRK90498	SI	-	SI	-	SI	-	-	-	-	ANTERIOR
A6		BRAZO DE SUSPENSIÓN	L4 (1.9) DIESEL 98-04	SIRK90699	SI	-	-	SI	SI	-	-	-	-	POSTERIOR
A6		BRAZO DE SUSPENSIÓN	L4 (1.9) DIESEL 98-04	SIRK90700	SI	-	SI	-	SI	-	-	-	-	POSTERIOR
A6		BRAZO DE SUSPENSIÓN	L4 (1.9) DIESEL 99-04	SIRK80562	SI	-	-	SI	-	SI	-	-	-	POSTERIOR
A6		BRAZO DE SUSPENSIÓN	L4 (1.9) DIESEL 99-04	SIRK80563	SI	-	SI	-	-	SI	-	-	-	POSTERIOR
A6		BRAZO DE SUSPENSIÓN	L4 (1.9) DIESEL 02-03	SIRK80524	SI	-	SI	SI	-	SI	-	-	-	ANTERIOR
A6		BUJE	L4 (1.9) DIESEL 98-05	SIR1426020	-	-	-	-	SI	-	-	-	-	N/A
A6		TERMINAL	L4 (1.9) DIESEL 02-06	SIRMS70609	SI	-	-	-	-	-	SI	-	-	N/A
A6		BRAZO DE SUSPENSIÓN	L4 (2.0) 00-04	SIRK90497	SI	-	-	SI	SI	-	-	-	-	ANTERIOR
A6		BRAZO DE SUSPENSIÓN	L4 (2.0) 00-04	SIRK90498	SI	-	SI	-	SI	-	-	-	-	ANTERIOR
A6		BRAZO DE SUSPENSIÓN	L4 (2.0) 00-04	SIRK80562	SI	-	-	SI	-	SI	-	-	-	POSTERIOR
A6		BRAZO DE SUSPENSIÓN	L4 (2.0) 00-04	SIRK80563	SI	-	SI	-	-	SI	-	-	-	POSTERIOR
A6		BRAZO DE SUSPENSIÓN	L4 (2.0) 00-04	SIRK90699	SI	-	-	SI	SI	-	-	-	-	POSTERIOR
A6		BRAZO DE SUSPENSIÓN	L4 (2.0) 00-04	SIRK90700	SI	-	SI	-	SI	-	-	-	-	POSTERIOR
A6		BRAZO DE SUSPENSIÓN	L4 (2.0) 02-03	SIRK80524	SI	-	SI	SI	-	SI	-	-	-	ANTERIOR
A6		BRAZO DE SUSPENSIÓN	L4 (2.0) 12-15	SIRMS70141	SI	-	-	SI	SI	-	-	-	-	ANTERIOR
A6		BRAZO DE SUSPENSIÓN	L4 (2.0) 12-15	SIRMS70142	SI	-	SI	-	SI	-	-	-	-	ANTERIOR
A6		BRAZO DE SUSPENSIÓN	L4 (2.0) 12-15	SIRMS70147	SI	-	-	SI	-	SI	-	-	-	ANTERIOR
A6		BRAZO DE SUSPENSIÓN	L4 (2.0) 12-15	SIRMS70148	SI	-	SI	-	-	SI	-	-	-	ANTERIOR
A6		BRAZO DE SUSPENSIÓN	L4 (2.0) 12-15	SIRMS70143	SI	-	-	SI	SI	-	-	-	-	POSTERIOR
A6		BRAZO DE SUSPENSIÓN	L4 (2.0) 12-15	SIRMS70144	SI	-	SI	-	SI	-	-	-	-	POSTERIOR
A6		BUJE	L4 (2.0) 01-11	SIR1426020	-	-	-	-	SI	-	-	-	-	N/A
A6		HORQUILLA	L4 (2.0) 12-14	SIRMS70164	-	-	-	-	-	-	-	-	-	N/A
A6		HORQUILLA	L4 (2.0) 12-14	SIRMS70165	-	-	-	-	-	-	-	-	-	N/A
A6		TERMINAL	L4 (2.0) 02-11	SIRMS70609	SI	-	-	-	-	-	SI	-	-	N/A
A6		BRAZO DE SUSPENSIÓN	V6 (2.7) 00-04	SIRK90497	SI	-	-	SI	SI	-	-	-	-	ANTERIOR
A6		BRAZO DE SUSPENSIÓN	V6 (2.7) 00-04	SIRK90498	SI	-	SI	-	SI	-	-	-	-	ANTERIOR
A6		BRAZO DE SUSPENSIÓN	V6 (2.7) 00-04	SIRK80562	SI	-	-	SI	-	SI	-	-	-	POSTERIOR
A6		BRAZO DE SUSPENSIÓN	V6 (2.7) 00-04	SIRK80563	SI	-	SI	-	-	SI	-	-	-	POSTERIOR
A6		BRAZO DE SUSPENSIÓN	V6 (2.7) 00-04	SIRK90699	SI	-	-	SI	SI	-	-	-	-	POSTERIOR
A6		BRAZO DE SUSPENSIÓN	V6 (2.7) 00-04	SIRK90700	SI	-	SI	-	SI	-	-	-	-	POSTERIOR
A6		BRAZO DE SUSPENSIÓN	V6 (2.7) 01-01	SIR4D0-407-151-J	SI	-	SI	SI	-	SI	-	-	-	ANTERIOR
A6		BRAZO DE SUSPENSIÓN	V6 (2.7) 02-03	SIRK80524	SI	-	SI	SI	-	SI	-	-	-	ANTERIOR
A6		BUJE	V6 (2.7) 00-11	SIR1426020	-	-	-	-	SI	-	-	-	-	N/A
A6		TERMINAL	V6 (2.7) 02-11	SIRMS70609	SI	-	-	-	-	-	SI	-	-	N/A
A6		BRAZO DE SUSPENSIÓN	V6 (2.8) 98-01	SIR4D0-407-151-J	SI	-	SI	SI	-	SI	-	-	-	ANTERIOR
A6		BRAZO DE SUSPENSIÓN	V6 (2.8) 98-02	SIRK90497	SI	-	-	SI	SI	-	-	-	-	ANTERIOR
A6		BRAZO DE SUSPENSIÓN	V6 (2.8) 98-02	SIRK90498	SI	-	SI	-	SI	-	-	-	-	ANTERIOR
A6		BRAZO DE SUSPENSIÓN	V6 (2.8) 98-02	SIRK90699	SI	-	-	SI	SI	-	-	-	-	POSTERIOR
A6		BRAZO DE SUSPENSIÓN	V6 (2.8) 98-02	SIRK90700	SI	-	SI	-	SI	-	-	-	-	POSTERIOR

AUDI

Block		Modelo - Producto - Motor - Especificaciones												
6	Modelos	Productos	Motor/años	Sku	Del.	Tras.	Der.	Izg.	Sup.	Inf.	Ext.	Int.	Tracc.	Especificaciones
A6		BRAZO DE SUSPENSIÓN	V6 (2.8) 99-02	SIRK80562	SI	-	-	SI	-	SI	-	-	-	POSTERIOR
A6		BRAZO DE SUSPENSIÓN	V6 (2.8) 99-02	SIRK80563	SI	-	SI	-	-	SI	-	-	-	POSTERIOR
A6		BUJE	V6 (2.8) 06-11	SIR1426020	-	-	-	-	SI	-	-	-	-	N/A
A6		SOPORTE TRANSMISIÓN	V6 (2.8) 98-99	SM1343	-	-	SI	SI	-	-	-	-	-	SOLIDO
A6		TERMINAL	V6 (2.8) 07-11	SIRMS70609	SI	-	-	-	-	-	SI	-	-	N/A
A6		BRAZO DE SUSPENSIÓN	V6 (3.0) 00-04	SIRK90497	SI	-	-	SI	SI	-	-	-	-	ANTERIOR
A6		BRAZO DE SUSPENSIÓN	V6 (3.0) 00-04	SIRK90498	SI	-	SI	-	SI	-	-	-	-	ANTERIOR
A6		BRAZO DE SUSPENSIÓN	V6 (3.0) 00-04	SIRK80562	SI	-	-	SI	-	SI	-	-	-	POSTERIOR
A6		BRAZO DE SUSPENSIÓN	V6 (3.0) 00-04	SIRK80563	SI	-	SI	-	-	SI	-	-	-	POSTERIOR
A6		BRAZO DE SUSPENSIÓN	V6 (3.0) 00-04	SIRK90699	SI	-	-	SI	SI	-	-	-	-	POSTERIOR
A6		BRAZO DE SUSPENSIÓN	V6 (3.0) 00-04	SIRK90700	SI	-	SI	-	SI	-	-	-	-	POSTERIOR
A6		BRAZO DE SUSPENSIÓN	V6 (3.0) 02-03	SIRK80524	SI	-	SI	SI	-	SI	-	-	-	ANTERIOR
A6		BRAZO DE SUSPENSIÓN	V6 (3.0) 12-15	SIRMS70141	SI	-	-	SI	SI	-	-	-	-	ANTERIOR
A6		BRAZO DE SUSPENSIÓN	V6 (3.0) 12-15	SIRMS70142	SI	-	SI	-	SI	-	-	-	-	ANTERIOR
A6		BRAZO DE SUSPENSIÓN	V6 (3.0) 12-15	SIRMS70147	SI	-	-	SI	-	SI	-	-	-	ANTERIOR
A6		BRAZO DE SUSPENSIÓN	V6 (3.0) 12-15	SIRMS70148	SI	-	SI	-	-	SI	-	-	-	ANTERIOR
A6		BRAZO DE SUSPENSIÓN	V6 (3.0) 12-15	SIRMS70143	SI	-	-	SI	SI	-	-	-	-	POSTERIOR
A6		BRAZO DE SUSPENSIÓN	V6 (3.0) 12-15	SIRMS70144	SI	-	SI	-	SI	-	-	-	-	POSTERIOR
A6		BUJE	V6 (3.0) 01-11	SIR1426020	-	-	-	-	SI	-	-	-	-	N/A
A6		HORQUILLA	V6 (3.0) 12-14	SIRMS70164	-	-	-	-	-	-	-	-	-	N/A
A6		HORQUILLA	V6 (3.0) 12-14	SIRMS70165	-	-	-	-	-	-	-	-	-	N/A
A6		TERMINAL	V6 (3.0) 02-11	SIRMS70609	SI	-	-	-	-	-	SI	-	-	N/A
A6		BRAZO DE SUSPENSIÓN	V6 (3.2) 00-00	SIRK90497	SI	-	-	SI	SI	-	-	-	-	ANTERIOR
A6		BRAZO DE SUSPENSIÓN	V6 (3.2) 00-00	SIRK90498	SI	-	SI	-	SI	-	-	-	-	ANTERIOR
A6		BRAZO DE SUSPENSIÓN	V6 (3.2) 00-00	SIRK80562	SI	-	-	SI	-	SI	-	-	-	POSTERIOR
A6		BRAZO DE SUSPENSIÓN	V6 (3.2) 00-00	SIRK80563	SI	-	SI	-	-	SI	-	-	-	POSTERIOR
A6		BRAZO DE SUSPENSIÓN	V6 (3.2) 00-00	SIRK90699	SI	-	-	SI	SI	-	-	-	-	POSTERIOR
A6		BRAZO DE SUSPENSIÓN	V6 (3.2) 00-00	SIRK90700	SI	-	SI	-	SI	-	-	-	-	POSTERIOR
A6		BRAZO DE SUSPENSIÓN	V6 (3.2) 02-02	SIRK80524	SI	-	SI	SI	-	SI	-	-	-	ANTERIOR
A6		BUJE	V6 (3.2) 05-11	SIR1426020	-	-	-	-	SI	-	-	-	-	N/A
A6		TERMINAL	V6 (3.2) 02-11	SIRMS70609	SI	-	-	-	-	-	SI	-	-	N/A
A6		BRAZO DE SUSPENSIÓN	V8 (4.2) 00-01	SIR4D0-407-151-J	SI	-	SI	SI	-	SI	-	-	-	ANTERIOR
A6		BRAZO DE SUSPENSIÓN	V8 (4.2) 00-04	SIRK90497	SI	-	-	SI	SI	-	-	-	-	ANTERIOR
A6		BRAZO DE SUSPENSIÓN	V8 (4.2) 00-04	SIRK90498	SI	-	SI	-	SI	-	-	-	-	ANTERIOR
A6		BRAZO DE SUSPENSIÓN	V8 (4.2) 00-04	SIRK80562	SI	-	-	SI	-	SI	-	-	-	POSTERIOR
A6		BRAZO DE SUSPENSIÓN	V8 (4.2) 00-04	SIRK80563	SI	-	SI	-	-	SI	-	-	-	POSTERIOR
A6		BRAZO DE SUSPENSIÓN	V8 (4.2) 00-04	SIRK90699	SI	-	-	SI	SI	-	-	-	-	POSTERIOR
A6		BRAZO DE SUSPENSIÓN	V8 (4.2) 00-04	SIRK90700	SI	-	SI	-	SI	-	-	-	-	POSTERIOR
A6		BRAZO DE SUSPENSIÓN	V8 (4.2) 02-03	SIRK80524	SI	-	SI	SI	-	SI	-	-	-	ANTERIOR
A6		BUJE	V8 (4.2) 05-11	SIR1426020	-	-	-	-	SI	-	-	-	-	N/A
A6		SOPORTE TRANSMISIÓN	V8 (4.2) 00-04	SM1343	-	-	SI	SI	-	-	-	-	-	SOLIDO
A6		TERMINAL	V8 (4.2) 02-11	SIRMS70609	SI	-	-	-	-	-	SI	-	-	N/A

7	Modelos	Productos	Motor/años	Sku	Del.	Tras.	Der.	Izg.	Sup.	Inf.	Ext.	Int.	Tracc.	Especificaciones
A7		BRAZO DE SUSPENSIÓN	L4 (1.8) 14-14	SIRMS70141	SI	-	-	SI	SI	-	-	-	-	ANTERIOR

AUDI

Block **Modelo – Producto – Motor – Especificaciones**

7	Modelos	Productos	Motor/años	Sku	Del.	Tras.	Der.	Izq.	Sup.	Inf.	Ext.	Int.	Tracc.	Especificaciones
A7		BRAZO DE SUSPENSIÓN	L4 (1.8) 14-14	SIRMS70142	SI	-	SI	-	SI	-	-	-	-	ANTERIOR
A7		BRAZO DE SUSPENSIÓN	L4 (1.8) 14-14	SIRMS70147	SI	-	-	SI	-	SI	-	-	-	ANTERIOR
A7		BRAZO DE SUSPENSIÓN	L4 (1.8) 14-14	SIRMS70148	SI	-	SI	-	-	SI	-	-	-	ANTERIOR
A7		BRAZO DE SUSPENSIÓN	L4 (1.8) 14-14	SIRMS70143	SI	-	-	SI	SI	-	-	-	-	POSTERIOR
A7		BRAZO DE SUSPENSIÓN	L4 (1.8) 14-14	SIRMS70144	SI	-	SI	-	SI	-	-	-	-	POSTERIOR
A7		BRAZO DE SUSPENSIÓN	L4 (2.0) 14-15	SIRMS70141	SI	-	-	SI	SI	-	-	-	-	ANTERIOR
A7		BRAZO DE SUSPENSIÓN	L4 (2.0) 14-15	SIRMS70142	SI	-	SI	-	SI	-	-	-	-	ANTERIOR
A7		BRAZO DE SUSPENSIÓN	L4 (2.0) 14-15	SIRMS70147	SI	-	-	SI	-	SI	-	-	-	ANTERIOR
A7		BRAZO DE SUSPENSIÓN	L4 (2.0) 14-15	SIRMS70148	SI	-	SI	-	-	SI	-	-	-	ANTERIOR
A7		BRAZO DE SUSPENSIÓN	L4 (2.0) 14-15	SIRMS70143	SI	-	-	SI	SI	-	-	-	-	POSTERIOR
A7		BRAZO DE SUSPENSIÓN	L4 (2.0) 14-15	SIRMS70144	SI	-	SI	-	SI	-	-	-	-	POSTERIOR
A7		BRAZO DE SUSPENSIÓN	V6 (3.0) 14-15	SIRMS70141	SI	-	-	SI	SI	-	-	-	-	ANTERIOR
A7		BRAZO DE SUSPENSIÓN	V6 (3.0) 14-15	SIRMS70142	SI	-	SI	-	SI	-	-	-	-	ANTERIOR
A7		BRAZO DE SUSPENSIÓN	V6 (3.0) 14-15	SIRMS70147	SI	-	-	SI	-	SI	-	-	-	ANTERIOR
A7		BRAZO DE SUSPENSIÓN	V6 (3.0) 14-15	SIRMS70148	SI	-	SI	-	-	SI	-	-	-	ANTERIOR
A7		BRAZO DE SUSPENSIÓN	V6 (3.0) 14-15	SIRMS70143	SI	-	-	SI	SI	-	-	-	-	POSTERIOR
A7		BRAZO DE SUSPENSIÓN	V6 (3.0) 14-15	SIRMS70144	SI	-	SI	-	SI	-	-	-	-	POSTERIOR

8	Modelos	Productos	Motor/años	Sku	Del.	Tras.	Der.	Izq.	Sup.	Inf.	Ext.	Int.	Tracc.	Especificaciones
A8		BRAZO DE SUSPENSIÓN	L4 (2.0) 00-00	SIRK80562	SI	-	-	SI	-	SI	-	-	-	POSTERIOR
A8		BRAZO DE SUSPENSIÓN	L4 (2.0) 00-00	SIRK80563	SI	-	SI	-	-	SI	-	-	-	POSTERIOR
A8		HORQUILLA	L4 (2.0) 11-13	SIRMS70164	-	-	-	-	-	-	-	-	-	N/A
A8		HORQUILLA	L4 (2.0) 13-13	SIRMS70165	-	-	-	-	-	-	-	-	-	N/A
A8		BRAZO DE SUSPENSIÓN	V6 (2.8) 97-01	SIRK80562	SI	-	-	SI	-	SI	-	-	-	POSTERIOR
A8		BRAZO DE SUSPENSIÓN	V6 (2.8) 97-01	SIRK80563	SI	-	SI	-	-	SI	-	-	-	POSTERIOR
A8		HORQUILLA	V6 (2.8) 11-11	SIRMS70164	-	-	-	-	-	-	-	-	-	N/A
A8		HORQUILLA	V6 (2.8) 11-11	SIRMS70165	-	-	-	-	-	-	-	-	-	N/A
A8		BRAZO DE SUSPENSIÓN	V6 (3.0) 00-00	SIRK80562	SI	-	-	SI	-	SI	-	-	-	POSTERIOR
A8		BRAZO DE SUSPENSIÓN	V6 (3.0) 00-00	SIRK80563	SI	-	SI	-	-	SI	-	-	-	POSTERIOR
A8		HORQUILLA	V6 (3.0) 13-14	SIRMS70164	-	-	-	-	-	-	-	-	-	N/A
A8		HORQUILLA	V6 (3.0) 13-14	SIRMS70165	-	-	-	-	-	-	-	-	-	N/A
A8		BRAZO DE SUSPENSIÓN	V8 (3.7) 97-03	SIRK80562	SI	-	-	SI	-	SI	-	-	-	POSTERIOR
A8		BRAZO DE SUSPENSIÓN	V8 (3.7) 97-03	SIRK80563	SI	-	SI	-	-	SI	-	-	-	POSTERIOR
A8		BRAZO DE SUSPENSIÓN	V8 (4.2) 00-03	SIRK80562	SI	-	-	SI	-	SI	-	-	-	POSTERIOR
A8		BRAZO DE SUSPENSIÓN	V8 (4.2) 00-03	SIRK80563	SI	-	SI	-	-	SI	-	-	-	POSTERIOR

9	Modelos	Productos	Motor/años	Sku	Del.	Tras.	Der.	Izq.	Sup.	Inf.	Ext.	Int.	Tracc.	Especificaciones
FOX		BUJE	L4 (1.6) 78-79	SIR811-407-181-A	-	-	-	-	-	SI	-	-	-	N/A

10	Modelos	Productos	Motor/años	Sku	Del.	Tras.	Der.	Izq.	Sup.	Inf.	Ext.	Int.	Tracc.	Especificaciones
Q2		BUJE	L4 (1.4) 17-18	SIR1426023	-	-	-	-	-	SI	-	-	-	GRANDE
Q2		TERMINAL	L4 (1.4) 16-20	SIR1126011	-	-	-	SI	-	-	SI	-	-	N/A
Q2		TERMINAL	L4 (1.4) 17-18	SIR1126010	-	-	SI	-	-	-	SI	-	-	N/A
Q2		TERMINAL	L4 (1.4) 17-18	SIR1326001	-	-	-	-	-	-	-	SI	-	N/A
Q2		BUJE	L4 (2.0) 18-18	SIR1426023	-	-	-	-	-	SI	-	-	-	GRANDE

AUDI

Block **Modelo - Producto - Motor - Especificaciones**

10	Modelos	Productos	Motor/años	Sku	Del.	Tras.	Der.	Izq.	Sup.	Inf.	Ext.	Int.	Tracc.	Especificaciones
	Q2	TERMINAL	L4 (2.0) 18-18	SIR1126010	-	-	SI	-	-	-	SI	-	-	N/A
	Q2	TERMINAL	L4 (2.0) 18-18	SIR1326001	-	-	-	-	-	-	-	SI	-	N/A

11	Modelos	Productos	Motor/años	Sku	Del.	Tras.	Der.	Izq.	Sup.	Inf.	Ext.	Int.	Tracc.	Especificaciones
	Q3	HORQUILLA	L4 (1.4) 13-13	SIR1526008L	SI	-	SI	SI	-	SI	-	-	-	N/A
	Q3	HORQUILLA	L4 (1.4) 13-13	SIR1526008R	SI	-	SI	SI	-	SI	-	-	-	N/A
	Q3	TERMINAL	L4 (1.4) 13-18	SIR1126010	-	-	SI	-	-	-	SI	-	-	N/A
	Q3	TERMINAL	L4 (1.4) 13-18	SIR1326001	-	-	-	-	-	-	-	SI	-	N/A
	Q3	TERMINAL	L4 (1.4) 16-18	SIR1126011	-	-	-	SI	-	-	SI	-	-	N/A
	Q3	TORNILLO ESTABILIZADOR	L4 (1.4) 13-13	SIR2126010	SI	-	-	-	-	-	-	-	-	N/A
	Q3	TORNILLO ESTABILIZADOR	L4 (1.4) 13-13	SIR2126011	-	SI	-	-	-	-	-	-	-	N/A
	Q3	HORQUILLA	L4 (2.0) 13-15	SIR1526008L	SI	-	SI	SI	-	SI	-	-	-	N/A
	Q3	HORQUILLA	L4 (2.0) 13-15	SIR1526008R	SI	-	SI	SI	-	SI	-	-	-	N/A
	Q3	SOPORTE MOTOR	L4 (2.0) 13-18	SM1332	-	SI	-	-	SI	-	-	-	-	SOLIDO, CON ROSCA
	Q3	SOPORTE MOTOR	L4 (2.0) 13-18	SM1333	-	SI	-	-	-	SI	-	-	-	SOLIDO, SIN ROSCA
	Q3	SOPORTE TORSIÓN	L4 (2.0) 13-14	SM1334	-	SI	-	-	-	-	-	-	-	SOLIDO
	Q3	SOPORTE TRANSMISIÓN	L4 (2.0) 13-18	SM1336	-	-	-	SI	-	-	-	-	-	SOLIDO
	Q3	TERMINAL	L4 (2.0) 13-18	SIR1126010	-	-	SI	-	-	-	SI	-	-	N/A
	Q3	TERMINAL	L4 (2.0) 13-18	SIR1126011	-	-	-	SI	-	-	SI	-	-	N/A
	Q3	TERMINAL	L4 (2.0) 13-18	SIR1326001	-	-	-	-	-	-	-	SI	-	N/A
	Q3	TORNILLO ESTABILIZADOR	L4 (2.0) 13-15	SIR2126010	SI	-	-	-	-	-	-	-	-	N/A
	Q3	TORNILLO ESTABILIZADOR	L4 (2.0) 13-15	SIR2126011	-	SI	-	-	-	-	-	-	-	N/A

12	Modelos	Productos	Motor/años	Sku	Del.	Tras.	Der.	Izq.	Sup.	Inf.	Ext.	Int.	Tracc.	Especificaciones
	Q5	BRAZO DE SUSPENSIÓN	L4 (2.0) 10-15	SIRMS70141	SI	-	-	SI	SI	-	-	-	-	ANTERIOR
	Q5	BRAZO DE SUSPENSIÓN	L4 (2.0) 10-15	SIRMS70142	SI	-	SI	-	SI	-	-	-	-	ANTERIOR
	Q5	BRAZO DE SUSPENSIÓN	L4 (2.0) 10-15	SIRMS70147	SI	-	-	SI	-	SI	-	-	-	ANTERIOR
	Q5	BRAZO DE SUSPENSIÓN	L4 (2.0) 10-15	SIRMS70148	SI	-	SI	-	-	SI	-	-	-	ANTERIOR
	Q5	BRAZO DE SUSPENSIÓN	L4 (2.0) 10-15	SIRMS70143	SI	-	-	SI	SI	-	-	-	-	POSTERIOR
	Q5	BRAZO DE SUSPENSIÓN	L4 (2.0) 10-15	SIRMS70144	SI	-	SI	-	SI	-	-	-	-	POSTERIOR
	Q5	HORQUILLA	L4 (2.0) 09-11	SIRMS70164	-	-	-	-	-	-	-	-	-	N/A
	Q5	HORQUILLA	L4 (2.0) 09-11	SIRMS70165	-	-	-	-	-	-	-	-	-	N/A
	Q5	BRAZO DE SUSPENSIÓN	V6 (3.0) 10-10	SIRMS70141	SI	-	-	SI	SI	-	-	-	-	ANTERIOR
	Q5	BRAZO DE SUSPENSIÓN	V6 (3.0) 10-10	SIRMS70142	SI	-	SI	-	SI	-	-	-	-	ANTERIOR
	Q5	BRAZO DE SUSPENSIÓN	V6 (3.0) 10-10	SIRMS70147	SI	-	-	SI	-	SI	-	-	-	ANTERIOR
	Q5	BRAZO DE SUSPENSIÓN	V6 (3.0) 10-10	SIRMS70148	SI	-	SI	-	-	SI	-	-	-	ANTERIOR
	Q5	BRAZO DE SUSPENSIÓN	V6 (3.0) 10-10	SIRMS70143	SI	-	-	SI	SI	-	-	-	-	POSTERIOR
	Q5	BRAZO DE SUSPENSIÓN	V6 (3.0) 10-10	SIRMS70144	SI	-	SI	-	SI	-	-	-	-	POSTERIOR
	Q5	HORQUILLA	V6 (3.0) 09-09	SIRMS70164	-	-	-	-	-	-	-	-	-	N/A
	Q5	HORQUILLA	V6 (3.0) 09-09	SIRMS70165	-	-	-	-	-	-	-	-	-	N/A
	Q5	BRAZO DE SUSPENSIÓN	V6 (3.2) 10-12	SIRMS70141	SI	-	-	SI	SI	-	-	-	-	ANTERIOR
	Q5	BRAZO DE SUSPENSIÓN	V6 (3.2) 10-12	SIRMS70142	SI	-	SI	-	SI	-	-	-	-	ANTERIOR
	Q5	BRAZO DE SUSPENSIÓN	V6 (3.2) 10-12	SIRMS70147	SI	-	-	SI	-	SI	-	-	-	ANTERIOR
	Q5	BRAZO DE SUSPENSIÓN	V6 (3.2) 10-12	SIRMS70148	SI	-	SI	-	-	SI	-	-	-	ANTERIOR
	Q5	BRAZO DE SUSPENSIÓN	V6 (3.2) 10-12	SIRMS70143	SI	-	-	SI	SI	-	-	-	-	POSTERIOR

AUDI

Block **Modelo – Producto – Motor – Especificaciones**

12	Modelos	Productos	Motor/años	Sku	Del.	Tras.	Der.	Izq.	Sup.	Inf.	Ext.	Int.	Tracc.	Especificaciones
	Q5	BRAZO DE SUSPENSIÓN	V6 (3.2) 10-12	SIRMS70144	SI	-	SI	-	SI	-	-	-	-	POSTERIOR
	Q5	HORQUILLA	V6 (3.2) 09-11	SIRMS70164	-	-	-	-	-	-	-	-	-	N/A
	Q5	HORQUILLA	V6 (3.2) 09-11	SIRMS70165	-	-	-	-	-	-	-	-	-	N/A

13	Modelos	Productos	Motor/años	Sku	Del.	Tras.	Der.	Izq.	Sup.	Inf.	Ext.	Int.	Tracc.	Especificaciones
	Q7	BUJE	V6 (3.0) 08-15	SIR1426035	-	-	-	-	-	SI	-	-	-	CHICO, TRACCION quattro
	Q7	BUJE	VR6 (3.6) 07-10	SIR1426035	-	-	-	-	-	SI	-	-	-	CHICO
	Q7	BUJE	V8 (4.2) 06-10	SIR1426035	-	-	-	-	-	SI	-	-	-	CHICO

14	Modelos	Productos	Motor/años	Sku	Del.	Tras.	Der.	Izq.	Sup.	Inf.	Ext.	Int.	Tracc.	Especificaciones
	RS4	BRAZO DE SUSPENSIÓN	V8 (4.2) 07-08	SIRK80524	SI	-	SI	SI	-	SI	-	-	-	ANTERIOR
	RS4	BRAZO DE SUSPENSIÓN	V8 (4.2) 07-08	SIRK80562	SI	-	-	SI	-	SI	-	-	-	POSTERIOR
	RS4	BRAZO DE SUSPENSIÓN	V8 (4.2) 07-08	SIRK80563	SI	-	SI	-	-	SI	-	-	-	POSTERIOR
	RS4	TERMINAL	V8 (4.2) 07-08	SIRMS70609	SI	-	-	-	-	-	SI	-	-	N/A
	RS4	TERMINAL	V8 (4.2) 07-08	SIRMS70707	SI	-	-	-	-	-	-	SI	-	N/A
	RS4	TORNILLO ESTABILIZADOR	V8 (4.2) 07-08	SIRK80480	-	SI	-	-	-	-	-	-	-	N/A
	RS4	TORNILLO ESTABILIZADOR	V8 (4.2) 07-08	SIRK80842	SI	-	-	SI	-	-	-	-	-	N/A
	RS4	TORNILLO ESTABILIZADOR	V8 (4.2) 07-08	SIRK80843	SI	-	SI	-	-	-	-	-	-	N/A

15	Modelos	Productos	Motor/años	Sku	Del.	Tras.	Der.	Izq.	Sup.	Inf.	Ext.	Int.	Tracc.	Especificaciones
	RS6	BRAZO DE SUSPENSIÓN	V8 (4.2) 03-03	SIRK80562	SI	-	-	SI	-	SI	-	-	-	POSTERIOR
	RS6	BRAZO DE SUSPENSIÓN	V8 (4.2) 03-03	SIRK80563	SI	-	SI	-	-	SI	-	-	-	POSTERIOR
	RS6	TERMINAL	V8 (4.2) 03-03	SIRMS70609	SI	-	-	-	-	-	SI	-	-	N/A

16	Modelos	Productos	Motor/años	Sku	Del.	Tras.	Der.	Izq.	Sup.	Inf.	Ext.	Int.	Tracc.	Especificaciones
	S3	SOPORTE TRANSMISIÓN	L4 (2.0) 15-16	SM3069	-	-	-	-	-	-	-	-	-	SOLIDO

17	Modelos	Productos	Motor/años	Sku	Del.	Tras.	Der.	Izq.	Sup.	Inf.	Ext.	Int.	Tracc.	Especificaciones
	S4	BRAZO DE SUSPENSIÓN	L4 (2.0) 00-00	SIRK80562	SI	-	-	SI	-	SI	-	-	-	POSTERIOR
	S4	HORQUILLA	L4 (2.0) 09-09	SIRMS70164	-	-	-	-	-	-	-	-	-	N/A
	S4	TERMINAL	L4 (2.0) 00-00	SIRMS70609	SI	-	-	-	-	-	SI	-	-	N/A
	S4	BRAZO DE SUSPENSIÓN	V6 (2.7) 00-03	SIRK80562	SI	-	-	SI	-	SI	-	-	-	POSTERIOR
	S4	BRAZO DE SUSPENSIÓN	V6 (2.7) 00-03	SIRK80563	SI	-	SI	-	-	SI	-	-	-	POSTERIOR
	S4	HORQUILLA	V6 (2.7) 09-09	SIRMS70164	-	-	-	-	-	-	-	-	-	N/A
	S4	SOPORTE TRANSMISIÓN	V6 (2.7) 00-02	SM1343	-	-	SI	SI	-	-	-	-	-	SOLIDO
	S4	TERMINAL	V6 (2.7) 00-03	SIRMS70609	SI	-	-	-	-	-	SI	-	-	N/A
	S4	BRAZO DE SUSPENSIÓN	V8 (4.2) 04-06	SIRK80562	SI	-	-	SI	-	SI	-	-	-	POSTERIOR
	S4	BRAZO DE SUSPENSIÓN	V8 (4.2) 04-06	SIRK80563	SI	-	SI	-	-	SI	-	-	-	POSTERIOR
	S4	BRAZO DE SUSPENSIÓN	V8 (4.2) 04-09	SIRK80524	SI	-	SI	SI	-	SI	-	-	-	ANTERIOR
	S4	HORQUILLA	V8 (4.2) 09-09	SIRMS70164	-	-	-	-	-	-	-	-	-	N/A
	S4	HORQUILLA	V8 (4.2) 09-09	SIRMS70165	-	-	-	-	-	-	-	-	-	N/A
	S4	TERMINAL	V8 (4.2) 04-08	SIRMS70609	SI	-	-	-	-	-	SI	-	-	N/A
	S4	TERMINAL	V8 (4.2) 04-08	SIRMS70707	SI	-	-	-	-	-	-	SI	-	N/A
	S4	TORNILLO ESTABILIZADOR	V8 (4.2) 04-09	SIRK80842	SI	-	-	SI	-	-	-	-	-	N/A
	S4	TORNILLO ESTABILIZADOR	V8 (4.2) 04-09	SIRK80843	SI	-	SI	-	-	-	-	-	-	N/A

AUDI

Block		Modelo - Producto - Motor - Especificaciones												
17	Modelos	Productos	Motor/años	SKU	Del.	Tras.	Der.	Izq.	Sup.	Inf.	Ext.	Int.	Tracc.	Especificaciones
	S4	TORNILLO ESTABILIZADOR	V8 (4.2) 05-09	SIRK80480	-	SI	-	-	-	-	-	-	-	N/A

18	Modelos	Productos	Motor/años	SKU	Del.	Tras.	Der.	Izq.	Sup.	Inf.	Ext.	Int.	Tracc.	Especificaciones
	S6	BRAZO DE SUSPENSIÓN	V8 (4.2) 02-03	SIRK80562	SI	-	-	SI	-	SI	-	-	-	POSTERIOR
	S6	BRAZO DE SUSPENSIÓN	V8 (4.2) 02-03	SIRK80563	SI	-	SI	-	-	SI	-	-	-	POSTERIOR
	S6	TERMINAL	V8 (4.2) 02-03	SIRMS70609	SI	-	-	-	-	-	SI	-	-	N/A

19	Modelos	Productos	Motor/años	SKU	Del.	Tras.	Der.	Izq.	Sup.	Inf.	Ext.	Int.	Tracc.	Especificaciones
	S8	BRAZO DE SUSPENSIÓN	V8 (4.2) 01-03	SIRK80562	SI	-	-	SI	-	SI	-	-	-	POSTERIOR
	S8	BRAZO DE SUSPENSIÓN	V8 (4.2) 01-03	SIRK80563	SI	-	SI	-	-	SI	-	-	-	POSTERIOR

20	Modelos	Productos	Motor/años	SKU	Del.	Tras.	Der.	Izq.	Sup.	Inf.	Ext.	Int.	Tracc.	Especificaciones
	TT	BASE DE AMORTIGUADOR	L4 (1.8) 00-06	SM5186	SI	-	-	-	-	-	-	-	-	CON BALERO
	TT	BUJE	L4 (1.8) 00-06	SIR1J0-407-181-A	-	-	-	-	-	SI	-	-	-	GRANDE
	TT	BUJE	L4 (1.8) 07-11	SIR1426011	-	-	-	-	-	SI	-	-	-	CHICO
	TT	BUJE	L4 (1.8) 15-18	SIR1426023	-	-	-	-	-	SI	-	-	-	GRANDE
	TT	GOMA	L4 (1.8) 98-06	SIR1426014	-	-	-	-	-	-	-	-	-	PARA BARRA ESTABILIZADORA
	TT	SOPORTE MOTOR	L4 (1.8) 00-06	SM1054H	SI	-	SI	-	-	-	-	-	-	HIDRAULICO
	TT	SOPORTE MOTOR	L4 (1.8) 11-14	SM1332	-	SI	-	-	SI	-	-	-	-	SOLIDO, CON ROSCA
	TT	SOPORTE MOTOR	L4 (1.8) 11-14	SM1333	-	SI	-	-	-	SI	-	-	-	SOLIDO, SIN ROSCA
	TT	SOPORTE TORSIÓN	L4 (1.8) 00-06	SM1129	-	SI	-	-	-	-	-	-	-	SOLIDO
	TT	SOPORTE TORSIÓN	L4 (1.8) 11-14	SM1334	-	SI	-	-	-	-	-	-	-	SOLIDO
	TT	SOPORTE TRANSMISIÓN	L4 (1.8) 00-06	SM1055	-	-	-	SI	-	-	-	-	-	SOLIDO
	TT	SOPORTE TRANSMISIÓN	L4 (1.8) 07-13	SM1337	-	-	-	SI	-	-	-	-	-	SOLIDO
	TT	TERMINAL	L4 (1.8) 98-06	SIR4J0-422-811	SI	-	-	SI	-	-	SI	-	-	N/A
	TT	TORNILLO ESTABILIZADOR	L4 (1.8) 00-06	SIR1J0-411-315-D	SI	-	-	SI	-	-	-	-	-	N/A
	TT	TORNILLO ESTABILIZADOR	L4 (1.8) 00-06	SIR1J0-411-316-D	SI	-	SI	-	-	-	-	-	-	N/A
	TT	TORNILLO ESTABILIZADOR	L4 (1.8) 07-14	SIR2126010	SI	-	-	-	-	-	-	-	-	N/A
	TT	TORNILLO ESTABILIZADOR	L4 (1.8) 07-14	SIR2126011	-	SI	-	-	-	-	-	-	-	N/A
	TT	BUJE	L4 (2.0) 04-04	SIR1J0-407-181-A	-	-	-	-	-	SI	-	-	-	GRANDE
	TT	BUJE	L4 (2.0) 07-11	SIR1426011	-	-	-	-	-	SI	-	-	-	CHICO
	TT	BUJE	L4 (2.0) 15-18	SIR1426023	-	-	-	-	-	SI	-	-	-	GRANDE
	TT	GOMA	L4 (2.0) 04-04	SIR1426014	-	-	-	-	-	-	-	-	-	PARA BARRA ESTABILIZADORA
	TT	SOPORTE MOTOR	L4 (2.0) 08-10	SM1332	-	SI	-	-	SI	-	-	-	-	SOLIDO, CON ROSCA
	TT	SOPORTE MOTOR	L4 (2.0) 08-10	SM1333	-	SI	-	-	-	SI	-	-	-	SOLIDO, SIN ROSCA
	TT	SOPORTE MOTOR	L4 (2.0) 15-22	SM3068H	SI	-	SI	-	-	-	-	-	-	HIDRAULICO
	TT	SOPORTE TRANSMISIÓN	L4 (2.0) 08-15	SM1336	-	-	-	SI	-	-	-	-	-	SOLIDO
	TT	SOPORTE TRANSMISIÓN	L4 (2.0) 16-18	SM3069	-	-	-	-	-	-	-	-	-	SOLIDO
	TT	TERMINAL	L4 (2.0) 04-04	SIR4J0-422-811	SI	-	-	SI	-	-	SI	-	-	N/A
	TT	TORNILLO ESTABILIZADOR	L4 (2.0) 04-04	SIR1J0-411-315-D	SI	-	-	SI	-	-	-	-	-	N/A
	TT	TORNILLO ESTABILIZADOR	L4 (2.0) 04-04	SIR1J0-411-316-D	SI	-	SI	-	-	-	-	-	-	N/A
	TT	TORNILLO ESTABILIZADOR	L4 (2.0) 07-14	SIR2126010	SI	-	-	-	-	-	-	-	-	N/A
	TT	TORNILLO ESTABILIZADOR	L4 (2.0) 07-14	SIR2126011	-	SI	-	-	-	-	-	-	-	N/A
	TT	BUJE	V6 (3.2) 04-06	SIR1J0-407-181-A	-	-	-	-	-	SI	-	-	-	GRANDE
	TT	BUJE	VR6 (3.2) 05-06	SIR1J0-407-181-A	-	-	-	-	-	SI	-	-	-	GRANDE

AUDI

Block		Modelo – Producto – Motor – Especificaciones												
20	Modelos	Productos	Motor/años	Sku	Del.	Tras.	Der.	Izq.	Sup.	Inf.	Ext.	Int.	Tracc.	Especificaciones
	TT	BUJE	V6 (3.2) 07-10	SIR1426011	-	-	-	-	-	SI	-	-	-	CHICO
	TT	BUJE	VR6 (3.2) 07-10	SIR1426011	-	-	-	-	-	SI	-	-	-	CHICO
	TT	GOMA	V6 (3.2) 04-06	SIR1426014	-	-	-	-	-	-	-	-	-	PARA BARRA ESTABILIZADORA
	TT	GOMA	VR6 (3.2) 04-06	SIR1426014	-	-	-	-	-	-	-	-	-	PARA BARRA ESTABILIZADORA
	TT	SOPORTE MOTOR	VR6 (3.2) 04-05	SM3819H	SI	-	SI	-	-	-	-	-	-	HIDRAULICO
	TT	SOPORTE MOTOR	V6 (3.2) 08-09	SM1332	-	SI	-	-	SI	-	-	-	-	SOLIDO, CON ROSCA
	TT	SOPORTE MOTOR	V6 (3.2) 08-09	SM1333	-	SI	-	-	-	SI	-	-	-	SOLIDO, SIN ROSCA
	TT	SOPORTE TORSIÓN	V6 (3.2) 08-09	SM1334	-	SI	-	-	-	-	-	-	-	SOLIDO
	TT	SOPORTE TRANSMISIÓN	VR6 (3.2) 08-09	SM1336	-	-	-	SI	-	-	-	-	-	SOLIDO
	TT	TERMINAL	V6 (3.2) 04-06	SIR4J0-422-811	SI	-	-	SI	-	-	SI	-	-	N/A
	TT	TERMINAL	VR6 (3.2) 04-06	SIR4J0-422-811	SI	-	-	SI	-	-	SI	-	-	N/A
	TT	TORNILLO ESTABILIZADOR	V6 (3.2) 04-06	SIR1J0-411-315-D	SI	-	-	SI	-	-	-	-	-	N/A
	TT	TORNILLO ESTABILIZADOR	V6 (3.2) 04-06	SIR1J0-411-316-D	SI	-	SI	-	-	-	-	-	-	N/A
	TT	TORNILLO ESTABILIZADOR	VR6 (3.2) 04-06	SIR1J0-411-315-D	SI	-	-	SI	-	-	-	-	-	N/A
	TT	TORNILLO ESTABILIZADOR	VR6 (3.2) 04-06	SIR1J0-411-316-D	SI	-	SI	-	-	-	-	-	-	N/A
	TT	TORNILLO ESTABILIZADOR	V6 (3.2) 07-10	SIR2126010	SI	-	-	-	-	-	-	-	-	N/A
	TT	TORNILLO ESTABILIZADOR	V6 (3.2) 07-10	SIR2126011	-	SI	-	-	-	-	-	-	-	N/A
	TT	TORNILLO ESTABILIZADOR	VR6 (3.2) 07-10	SIR2126010	SI	-	-	-	-	-	-	-	-	N/A
	TT	TORNILLO ESTABILIZADOR	VR6 (3.2) 07-10	SIR2126011	-	SI	-	-	-	-	-	-	-	N/A

**SOMOS LA MARCA DE
AUTOPARTES MÁS VENDIDA EN**



**mercado
libre**

**BÚSCANOS COMO
SPQ OFICIAL**

O DESDE

tienda.mercadolibre.com.mx/spq



BMW

Block	Modelo - Producto - Motor - Especificaciones													
	Modelos	Productos	Motor/años	Sku	Del.	Tras.	Der.	Izq.	Sup.	Inf.	Ext.	Int.	Tracc.	Especificaciones
1	128i	BRAZO CONTROL	L6 (3.0) 08-13	SIRK640189	-	SI	-	-	SI	-	-	-	-	CENTRAL
	2	135i	BRAZO CONTROL	L6 (3.0) 08-12	SIRK640189	-	SI	-	-	SI	-	-	-	-
3		318i	SOPORTE MOTOR	L4 (1.8) 91-95	SM1194H	SI	-	SI	SI	-	-	-	-	-
	318i	SOPORTE MOTOR	L4 (1.9) 96-99	SM1194H	SI	-	SI	SI	-	-	-	-	-	HIDRAULICO
4	318is	SOPORTE MOTOR	L4 (1.8) 91-95	SM1194H	SI	-	SI	SI	-	-	-	-	-	HIDRAULICO
	318is	SOPORTE MOTOR	L4 (1.9) 96-97	SM1194H	SI	-	SI	SI	-	-	-	-	-	HIDRAULICO
5	318ti	SOPORTE MOTOR	L4 (1.8) 95-95	SM1194H	SI	-	SI	SI	-	-	-	-	-	HIDRAULICO
	318ti	SOPORTE MOTOR	L4 (1.9) 96-99	SM1194H	SI	-	SI	SI	-	-	-	-	-	HIDRAULICO
6	320i	SOPORTE MOTOR	L4 (2.0) 12-16	SM3076H	SI	-	SI	-	-	-	-	-	4WD	HIDRAULICO
	7	320i xDrive	SOPORTE MOTOR	L4 (2.0) 12-16	SM3076H	SI	-	SI	-	-	-	-	-	-
8		323ci	SOPORTE MOTOR	L6 (2.5) 00-00	SM1194H	SI	-	SI	SI	-	-	-	-	-
	9	323i	SOPORTE MOTOR	L6 (2.5) 06-07	SM1194H	SI	-	SI	SI	-	-	-	-	-
10		323is	SOPORTE MOTOR	L6 (2.5) 98-99	SM1194H	SI	-	SI	SI	-	-	-	-	-
	11	325ci	SOPORTE MOTOR	L6 (2.5) 01-06	SM1194H	SI	-	SI	SI	-	-	-	-	-
12		325i	SOPORTE MOTOR	L6 (2.5) 01-05	SM1194H	SI	-	SI	SI	-	-	-	-	-
	325i	BRAZO CONTROL	L6 (3.0) 06-06	SIRK640189	-	SI	-	-	SI	-	-	-	-	CENTRAL
13	325is	SOPORTE MOTOR	L6 (2.5) 91-95	SM1194H	SI	-	SI	SI	-	-	-	-	-	HIDRAULICO
	14	325xi	BRAZO CONTROL	L6 (3.0) 06-06	SIRK640189	-	SI	-	-	SI	-	-	-	-

BMW

Block		Modelo – Producto – Motor – Especificaciones												
15	Modelos	Productos	Motor/años	Sku	Del.	Tras.	Der.	Izq.	Sup.	Inf.	Ext.	Int.	Tracc.	Especificaciones
	328i	SOPORTE MOTOR	L4 (2.0) 12-15	SM3076H	SI	-	SI	-	-	-	-	-	-	HIDRAULICO
	328i	BRAZO CONTROL	L6 (3.0) 07-13	SIRK640189	-	SI	-	-	SI	-	-	-	-	CENTRAL
16	Modelos	Productos	Motor/años	Sku	Del.	Tras.	Der.	Izq.	Sup.	Inf.	Ext.	Int.	Tracc.	Especificaciones
	328xi	BRAZO CONTROL	L6 (3.0) 07-08	SIRK640189	-	SI	-	-	SI	-	-	-	-	CENTRAL
17	Modelos	Productos	Motor/años	Sku	Del.	Tras.	Der.	Izq.	Sup.	Inf.	Ext.	Int.	Tracc.	Especificaciones
	330ci	SOPORTE MOTOR	L6 (3.0) 01-06	SM1194H	SI	-	SI	SI	-	-	-	-	-	HIDRAULICO
18	Modelos	Productos	Motor/años	Sku	Del.	Tras.	Der.	Izq.	Sup.	Inf.	Ext.	Int.	Tracc.	Especificaciones
	330i	BRAZO CONTROL	L6 (3.0) 06-06	SIRK640189	-	SI	-	-	SI	-	-	-	-	CENTRAL
	330i	SOPORTE MOTOR	L6 (3.0) 01-06	SM1194H	SI	-	SI	SI	-	-	-	-	-	HIDRAULICO
19	Modelos	Productos	Motor/años	Sku	Del.	Tras.	Der.	Izq.	Sup.	Inf.	Ext.	Int.	Tracc.	Especificaciones
	330xi	BRAZO CONTROL	L6 (3.0) 06-06	SIRK640189	-	SI	-	-	SI	-	-	-	-	CENTRAL
20	Modelos	Productos	Motor/años	Sku	Del.	Tras.	Der.	Izq.	Sup.	Inf.	Ext.	Int.	Tracc.	Especificaciones
	335d	BRAZO CONTROL	L6 (3.0) 09-11	SIRK640189	-	SI	-	-	SI	-	-	-	-	CENTRAL
21	Modelos	Productos	Motor/años	Sku	Del.	Tras.	Der.	Izq.	Sup.	Inf.	Ext.	Int.	Tracc.	Especificaciones
	335i	BRAZO CONTROL	L6 (3.0) 07-13	SIRK640189	-	SI	-	-	SI	-	-	-	-	CENTRAL
22	Modelos	Productos	Motor/años	Sku	Del.	Tras.	Der.	Izq.	Sup.	Inf.	Ext.	Int.	Tracc.	Especificaciones
	335xi	BRAZO CONTROL	L6 (3.0) 07-12	SIRK640189	-	SI	-	-	SI	-	-	-	-	CENTRAL
23	Modelos	Productos	Motor/años	Sku	Del.	Tras.	Der.	Izq.	Sup.	Inf.	Ext.	Int.	Tracc.	Especificaciones
	520i	TERMINAL	L4 (2.0) 07-10	SIR1102007	-	-	SI	SI	-	-	SI	-	-	N/A
	520i	TERMINAL	L6 (2.2) 05-05	SIR1102007	-	-	SI	SI	-	-	SI	-	-	N/A
24	Modelos	Productos	Motor/años	Sku	Del.	Tras.	Der.	Izq.	Sup.	Inf.	Ext.	Int.	Tracc.	Especificaciones
	523i	TERMINAL	L6 (2.5) 05-10	SIR1102007	-	-	SI	SI	-	-	SI	-	-	N/A
25	Modelos	Productos	Motor/años	Sku	Del.	Tras.	Der.	Izq.	Sup.	Inf.	Ext.	Int.	Tracc.	Especificaciones
	525i	TERMINAL	L6 (2.5) 05-05	SIR1102007	-	-	SI	SI	-	-	SI	-	-	N/A
	525i	TERMINAL	L6 (3.0) 07-10	SIR1102007	-	-	SI	SI	-	-	SI	-	-	N/A
26	Modelos	Productos	Motor/años	Sku	Del.	Tras.	Der.	Izq.	Sup.	Inf.	Ext.	Int.	Tracc.	Especificaciones
	530i	TERMINAL	L6 (3.0) 05-05	SIR1102007	-	-	SI	SI	-	-	SI	-	-	N/A
27	Modelos	Productos	Motor/años	Sku	Del.	Tras.	Der.	Izq.	Sup.	Inf.	Ext.	Int.	Tracc.	Especificaciones
	540i	TERMINAL	V8 (4.0) 05-10	SIR1102007	-	-	SI	SI	-	-	SI	-	-	N/A
28	Modelos	Productos	Motor/años	Sku	Del.	Tras.	Der.	Izq.	Sup.	Inf.	Ext.	Int.	Tracc.	Especificaciones
	545i	TERMINAL	V8 (4.4) 05-05	SIR1102007	-	-	SI	SI	-	-	SI	-	-	N/A

BMW

Block		Modelo - Producto - Motor - Especificaciones																	
Modelos	Productos	Motor/años	Sku	Del.	Tras.	Der.	Izq.	Sup.	Inf.	Ext.	Int.	Tracc.	Especificaciones						
29	Modelos	Productos	Motor/años	Sku									Especificaciones						
					550i	TERMINAL	V8 (4.8) 06-10	SIR1102007	-	-	SI	SI		-	-	SI	-	-	N/A
30	Modelos	Productos	Motor/años	Sku									Especificaciones						
					630i	TERMINAL	L6 (3.0) 04-10	SIR1102007	-	-	SI	SI		-	-	SI	-	-	N/A
31	Modelos	Productos	Motor/años	Sku									Especificaciones						
					645ci	TERMINAL	V8 (4.4) 03-05	SIR1102007	-	-	SI	SI		-	-	SI	-	-	N/A
32	Modelos	Productos	Motor/años	Sku									Especificaciones						
					650i	TERMINAL	V8 (4.8) 06-10	SIR1102007	-	-	SI	SI		-	-	SI	-	-	N/A
33	Modelos	Productos	Motor/años	Sku									Especificaciones						
					730i	TERMINAL	L6 (3.0) 01-08	SIR1102007	-	-	SI	SI		-	-	SI	-	-	N/A
34	Modelos	Productos	Motor/años	Sku									Especificaciones						
					M5	TERMINAL	V10 (5.0) 07-10	SIR1102007	-	-	SI	SI		-	-	SI	-	-	N/A
35	Modelos	Productos	Motor/años	Sku									Especificaciones						
					X5	TORNILLO ESTABILIZADOR	L4 (2.0) 11-13	SIR2102020	SI	-	SI	-		-	-	-	-	-	N/A
					X5	TORNILLO ESTABILIZADOR	L4 (2.0) 11-13	SIR2102021	SI	-	-	SI		-	-	-	-	-	N/A
					X5	TORNILLO ESTABILIZADOR	L6 (3.0) 07-13	SIR2102020	SI	-	SI	-		-	-	-	-	-	N/A
					X5	TORNILLO ESTABILIZADOR	L6 (3.0) 07-13	SIR2102021	SI	-	-	SI		-	-	-	-	-	N/A
					X5	TORNILLO ESTABILIZADOR	V8 (4.4) 09-13	SIR2102020	SI	-	SI	-		-	-	-	-	-	N/A
					X5	TORNILLO ESTABILIZADOR	V8 (4.4) 09-13	SIR2102021	SI	-	-	SI		-	-	-	-	-	N/A
					X5	TORNILLO ESTABILIZADOR	V8 (4.8) 07-10	SIR2102020	SI	-	SI	-		-	-	-	-	-	N/A
					X5	TORNILLO ESTABILIZADOR	V8 (4.8) 07-10	SIR2102021	SI	-	-	SI		-	-	-	-	-	N/A
					X5	TORNILLO ESTABILIZADOR	V8 (4.8) 07-10	SIR2102021	SI	-	-	SI		-	-	-	-	-	N/A
36	Modelos	Productos	Motor/años	Sku									Especificaciones						
					X6	TORNILLO ESTABILIZADOR	L4 (2.0) 11-18	SIR2102020	SI	-	SI	-		-	-	-	-	N/A	
					X6	TORNILLO ESTABILIZADOR	L4 (2.0) 11-18	SIR2102021	SI	-	-	SI		-	-	-	-	N/A	
					X6	TORNILLO ESTABILIZADOR	L6 (3.0) 09-12	SIR2102020	SI	-	SI	-		-	-	-	-	N/A	
					X6	TORNILLO ESTABILIZADOR	L6 (3.0) 09-12	SIR2102021	SI	-	-	SI		-	-	-	-	N/A	
					X6	TORNILLO ESTABILIZADOR	V8 (4.4) 09-18	SIR2102020	SI	-	SI	-		-	-	-	-	N/A	
					X6	TORNILLO ESTABILIZADOR	V8 (4.4) 09-18	SIR2102021	SI	-	-	SI		-	-	-	-	N/A	
37	Modelos	Productos	Motor/años	Sku									Especificaciones						
					Z3	SOPORTE MOTOR	L4 (1.9) 96-98	SM1194H	SI	-	SI	SI		-	-	-	-	HIDRAULICO	
38	Modelos	Productos	Motor/años	Sku									Especificaciones						
					Z4	BUJE	L6 (2.2) 03-05		-	-	-	SI		-	SI	-	-	-	N/A
					Z4	BUJE	L6 (2.2) 03-05		-	-	-	SI		-	SI	-	-	-	N/A
					Z4	RESORTES	L6 (2.2) 04-06	SIR1802001	SI	-	-	-		-	-	-	-	-	N/A
					Z4	BUJE	L6 (2.5) 03-09		-	-	-	SI		-	SI	-	-	-	N/A
					Z4	BUJE	L6 (2.5) 03-09		-	-	SI	-		-	SI	-	-	-	N/A
					Z4	RESORTES	L6 (2.5) 04-09	SIR1802001	SI	-	-	-		-	-	-	-	-	N/A
					Z4	BUJE	L6 (3.0) 03-09		-	-	-	SI		-	SI	-	-	-	N/A
					Z4	BUJE	L6 (3.0) 03-09		-	-	SI	-		-	SI	-	-	-	N/A
					Z4	RESORTES	L6 (3.0) 03-09	SIR1802001	SI	-	-	-		-	-	-	-	-	N/A
					Z4	BUJE	L6 (3.2) 06-09		-	-	-	SI		-	SI	-	-	-	N/A
					Z4	BUJE	L6 (3.2) 06-09		-	-	SI	-		-	SI	-	-	-	N/A
					Z4	RESORTES	L6 (3.2) 06-09	SIR1802001	SI	-	-	-		-	-	-	-	-	N/A

FIAT

Block				Modelo – Producto – Motor – Especificaciones										
1	Modelos	Productos	Motor/años	Sku	Del.	Tras.	Der.	Izq.	Sup.	Inf.	Ext.	Int.	Tracc.	Especificaciones
	500X	SOPORTE TORSIÓN	L4 (1.4) 16-18	SM7713		SI								SOLIDO
2	Modelos	Productos	Motor/años	Sku	Del.	Tras.	Der.	Izq.	Sup.	Inf.	Ext.	Int.	Tracc.	Especificaciones
	ALBEA	RÓTULA	L4 (1.2) 09-09	SIR1007001						SI				CON TUERCA DE SEGURIDAD
	ALBEA	RÓTULA	L4 (1.3) 09-11	SIR1007001						SI				CON TUERCA DE SEGURIDAD
	ALBEA	RÓTULA	L4 (1.4) 09-11	SIR1007001						SI				CON TUERCA DE SEGURIDAD
	ALBEA	RÓTULA	L4 (1.5) 09-11	SIR1007001						SI				CON TUERCA DE SEGURIDAD
	ALBEA	RÓTULA	L4 (1.8) 09-11	SIR1007001						SI				CON TUERCA DE SEGURIDAD
3	Modelos	Productos	Motor/años	Sku	Del.	Tras.	Der.	Izq.	Sup.	Inf.	Ext.	Int.	Tracc.	Especificaciones
	MOBI	RÓTULA	L4 (1.0) 17-19	SIR1007001						SI				CON TUERCA DE SEGURIDAD
4	Modelos	Productos	Motor/años	Sku	Del.	Tras.	Der.	Izq.	Sup.	Inf.	Ext.	Int.	Tracc.	Especificaciones
	PALIO	RÓTULA	L4 (1.2) 13-13	SIR1007001						SI				CON TUERCA DE SEGURIDAD
	PALIO	RÓTULA	L4 (1.4) 13-13	SIR1007001						SI				CON TUERCA DE SEGURIDAD
	PALIO	RÓTULA	L4 (1.5) 13-13	SIR1007001						SI				CON TUERCA DE SEGURIDAD
	PALIO	RÓTULA	L4 (1.6) 13-17	SIR1007001						SI				CON TUERCA DE SEGURIDAD
	PALIO	RÓTULA	L4 (1.8) 13-13	SIR1007001						SI				CON TUERCA DE SEGURIDAD
5	Modelos	Productos	Motor/años	Sku	Del.	Tras.	Der.	Izq.	Sup.	Inf.	Ext.	Int.	Tracc.	Especificaciones
	PALIO ADVENTURE	RÓTULA	L4 (1.6) 13-16	SIR1007001						SI				CON TUERCA DE SEGURIDAD
	PALIO ADVENTURE	RÓTULA	L4 (1.8) 13-13	SIR1007001						SI				CON TUERCA DE SEGURIDAD
6	Modelos	Productos	Motor/años	Sku	Del.	Tras.	Der.	Izq.	Sup.	Inf.	Ext.	Int.	Tracc.	Especificaciones
	STRADA	RÓTULA	L4 (1.2) 04-11	SIR1007001						SI				CON TUERCA DE SEGURIDAD
	STRADA	RÓTULA	L4 (1.3) 10-10	SIR1007001						SI				CON TUERCA DE SEGURIDAD
	STRADA	RÓTULA	L4 (1.4) 05-11	SIR1007001						SI				CON TUERCA DE SEGURIDAD
	STRADA	RÓTULA	L4 (1.6) 05-11	SIR1007001						SI				CON TUERCA DE SEGURIDAD
	STRADA	RÓTULA	L4 (1.7) 05-08	SIR1007001						SI				CON TUERCA DE SEGURIDAD
	STRADA	RÓTULA	L4 (1.8) 04-11	SIR1007001						SI				CON TUERCA DE SEGURIDAD
7	Modelos	Productos	Motor/años	Sku	Del.	Tras.	Der.	Izq.	Sup.	Inf.	Ext.	Int.	Tracc.	Especificaciones
	STRADA ADVENTURE	RÓTULA	L4 (1.6) 05-11	SIR1007001						SI				CON TUERCA DE SEGURIDAD
	STRADA ADVENTURE	RÓTULA	L4 (1.8) 08-11	SIR1007001						SI				CON TUERCA DE SEGURIDAD
8	Modelos	Productos	Motor/años	Sku	Del.	Tras.	Der.	Izq.	Sup.	Inf.	Ext.	Int.	Tracc.	Especificaciones
	UNO	RÓTULA	L4 (1.4) 13-20	SIR1007001						SI				CON TUERCA DE SEGURIDAD

MÁS DE 11 MIL PRODUCTOS
PARA MAS DE 70 MIL MODELOS DE AUTO

TU MEJOR OPCIÓN EN AUTOPARTES

WWW.SPQ.COM.MX

JAGUAR

Block	Modelo - Producto - Motor - Especificaciones													
1	Modelos	Productos	Motor/años	SKU	Del.	Tras.	Der.	Izq.	Sup.	Inf.	Ext.	Int.	Tracc.	Especificaciones
	S-TYPE	SOPORTE TRANSMISIÓN	V6 (3.0) 00-08	SM3648	-	-	-	-	-	-	-	-	-	SOLIDO
	S-TYPE	SOPORTE TRANSMISIÓN	V8 (4.0) 00-02	SM3648	-	-	-	-	-	-	-	-	-	SOLIDO
	S-TYPE	SOPORTE TRANSMISIÓN	V8 (4.2) 03-08	SM3648	-	-	-	-	-	-	-	-	-	SOLIDO
2	Modelos	Productos	Motor/años	SKU	Del.	Tras.	Der.	Izq.	Sup.	Inf.	Ext.	Int.	Tracc.	Especificaciones
	VANDEN PLAS	SOPORTE TRANSMISIÓN	V8 (4.0) 98-03	SM3648	-	-	-	-	-	-	-	-	-	SOLIDO
3	Modelos	Productos	Motor/años	SKU	Del.	Tras.	Der.	Izq.	Sup.	Inf.	Ext.	Int.	Tracc.	Especificaciones
	XJ8	SOPORTE TRANSMISIÓN	V8 (4.0) 98-03	SM3648	-	-	-	-	-	-	-	-	-	SOLIDO
4	Modelos	Productos	Motor/años	SKU	Del.	Tras.	Der.	Izq.	Sup.	Inf.	Ext.	Int.	Tracc.	Especificaciones
	XK	SOPORTE TRANSMISIÓN	V8 (4.2) 07-09	SM3648	-	-	-	-	-	-	-	-	-	SOLIDO
5	Modelos	Productos	Motor/años	SKU	Del.	Tras.	Der.	Izq.	Sup.	Inf.	Ext.	Int.	Tracc.	Especificaciones
	XK8	SOPORTE TRANSMISIÓN	V8 (4.0) 97-02	SM3648	-	-	-	-	-	-	-	-	-	SOLIDO
	XK8	TORNILLO ESTABILIZADOR	V8 (4.0) 97-04	SIR93BB-5K-566AC	-	SI	-	-	-	-	-	-	-	N/A
6	Modelos	Productos	Motor/años	SKU	Del.	Tras.	Der.	Izq.	Sup.	Inf.	Ext.	Int.	Tracc.	Especificaciones
	XKR	SOPORTE TRANSMISIÓN	V8 (4.0) 00-02	SM3648	-	-	-	-	-	-	-	-	-	SOLIDO
	XKR	TORNILLO ESTABILIZADOR	V8 (4.0) 02-02	SIR93BB-5K-566AC	-	SI	-	-	-	-	-	-	-	N/A
	XKR	SOPORTE TRANSMISIÓN	V8 (4.2) 03-06	SM3648	-	-	-	-	-	-	-	-	-	SOLIDO
	XKR	TORNILLO ESTABILIZADOR	V8 (4.2) 03-06	SIR93BB-5K-566AC	-	SI	-	-	-	-	-	-	-	N/A
	XKR	TORNILLO ESTABILIZADOR	V8 (5.0) 06-06	SIR93BB-5K-566AC	-	SI	-	-	-	-	-	-	-	N/A

LAND ROVER

Block	Modelo - Producto - Motor - Especificaciones													
1	Modelos	Productos	Motor/años	SKU	Del.	Tras.	Der.	Izq.	Sup.	Inf.	Ext.	Int.	Tracc.	Especificaciones
	RANGE ROVER	BUJE	V8 (4.2) 02-09	SIRK200837	SI	-	-	-	SI	-	-	-	-	N/A
	RANGE ROVER	BUJE	V8 (4.4) 02-09	SIRK200837	SI	-	-	-	SI	-	-	-	-	N/A
	RANGE ROVER	BUJE	V8 (4.6) 02-02	SIRK200837	SI	-	-	-	SI	-	-	-	-	N/A
	RANGE ROVER	BUJE	V8 (5.0) 10-12	SIRK200837	SI	-	-	-	SI	-	-	-	-	N/A

TAMBIÉN PUEDES ADQUIRIR
NUESTRAS REFACCIONES

EN LAS PLATAFORMAS
MÁS IMPORTANTES DEL MUNDO



REFACCIONARIAS
PRASA



CLARO SHOP



MERCADO LIBRE



AMAZON



E BAY



SEARS



WALMART



¿A QUÉ PAÍSES HA LLEGADO **SPQ AUTOPARTS**?



- ESTADOS UNIDOS
- MÉXICO
- PUERTO RICO
- ISLAS VIRGENES
- CHILE
- POLONIA
- CANADÁ



UN EQUIPO DE EXPERTOS LISTO PARA ATENDER TUS DUDAS



4773943556

contacto@spq.com.mx

@SPQAutoparts

MERCEDES BENZ

Block				Modelo - Producto - Motor - Especificaciones										
1	Modelos	Productos	Motor/años	SKU	Del.	Tras.	Der.	Izq.	Sup.	Inf.	Ext.	Int.	Tracc.	Especificaciones
	C 36 AMG	RÓTULA	L6 (3.6) 98-00	SIR1014003	-	-	-	-	-	SI	-	-	-	1 PIEZA
2	Modelos	Productos	Motor/años	SKU	Del.	Tras.	Der.	Izq.	Sup.	Inf.	Ext.	Int.	Tracc.	Especificaciones
	C 43 AMG	BUJE	V8 (4.3) 98-00	SIR1414001	-	-	-	-	-	SI	-	-	-	GRANDE
	C 43 AMG	RÓTULA	V8 (4.3) 98-00	SIR1014003	-	-	-	-	-	SI	-	-	-	1 PIEZA
3	Modelos	Productos	Motor/años	SKU	Del.	Tras.	Der.	Izq.	Sup.	Inf.	Ext.	Int.	Tracc.	Especificaciones
	C 200	BUJE	L4 (2.0) 98-01	SIR1414001	-	-	-	-	-	SI	-	-	-	GRANDE
	C 200	SOPORTE MOTOR	L4 (2.0) 14-17	SM3563H	SI	-	SI	SI	-	-	-	-	-	HIDRAULICO
4	Modelos	Productos	Motor/años	SKU	Del.	Tras.	Der.	Izq.	Sup.	Inf.	Ext.	Int.	Tracc.	Especificaciones
	C 200 KOMPRESSOR	BUJE	L4 (2.0) 98-01	SIR1414001	-	-	-	-	-	SI	-	-	-	GRANDE
5	Modelos	Productos	Motor/años	SKU	Del.	Tras.	Der.	Izq.	Sup.	Inf.	Ext.	Int.	Tracc.	Especificaciones
	C 230	BUJE	L4 (2.3) 98-01	SIR1414001	-	-	-	-	-	SI	-	-	-	GRANDE
	C 230	RÓTULA	L4 (2.3) 98-98	SIR1014003	-	-	-	-	-	SI	-	-	-	1 PIEZA
6	Modelos	Productos	Motor/años	SKU	Del.	Tras.	Der.	Izq.	Sup.	Inf.	Ext.	Int.	Tracc.	Especificaciones
	C 230 KOMPRESSOR	BUJE	L4 (2.3) 98-01	SIR1414001	-	-	-	-	-	SI	-	-	-	GRANDE
7	Modelos	Productos	Motor/años	SKU	Del.	Tras.	Der.	Izq.	Sup.	Inf.	Ext.	Int.	Tracc.	Especificaciones
	C 280	BUJE	V6 (2.8) 98-01	SIR1414001	-	-	-	-	-	SI	-	-	-	GRANDE
	C 280	RÓTULA	L6 (2.8) 98-00	SIR1014003	-	-	-	-	-	SI	-	-	-	1 PIEZA
8	Modelos	Productos	Motor/años	SKU	Del.	Tras.	Der.	Izq.	Sup.	Inf.	Ext.	Int.	Tracc.	Especificaciones
	C 300	SOPORTE MOTOR	V6 (3.0) 08-12	SM3691H	SI	-	SI	SI	-	-	-	-	-	HIDRAULICO
9	Modelos	Productos	Motor/años	SKU	Del.	Tras.	Der.	Izq.	Sup.	Inf.	Ext.	Int.	Tracc.	Especificaciones
	C 350	SOPORTE MOTOR	V6 (3.5) 08-15	SM3691H	SI	-	SI	SI	-	-	-	-	-	HIDRAULICO
10	Modelos	Productos	Motor/años	SKU	Del.	Tras.	Der.	Izq.	Sup.	Inf.	Ext.	Int.	Tracc.	Especificaciones
	CLASE C	SOPORTE MOTOR	L4 (1.8) 03-05	SM3563H	SI	-	SI	SI	-	-	-	-	-	HIDRAULICO
	CLASE C	SOPORTE MOTOR	L4 (1.8) 07-15	SM3691H	SI	-	SI	SI	-	-	-	-	-	HIDRAULICO
	CLASE C	SOPORTE MOTOR	L4 (2.2) 94-96	SM3563H	SI	-	SI	SI	-	-	-	-	-	HIDRAULICO
	CLASE C	SOPORTE MOTOR	L4 (2.3) 97-02	SM3563H	SI	-	SI	SI	-	-	-	-	-	HIDRAULICO
	CLASE C	SOPORTE MOTOR	V6 (2.6) 01-05	SM3563H	SI	-	SI	SI	-	-	-	-	-	HIDRAULICO
	CLASE C	SOPORTE MOTOR	V6 (2.8) 98-00	SM3563H	SI	-	SI	SI	-	-	-	-	-	HIDRAULICO
11	Modelos	Productos	Motor/años	SKU	Del.	Tras.	Der.	Izq.	Sup.	Inf.	Ext.	Int.	Tracc.	Especificaciones
	CLASE CLK	SOPORTE MOTOR	V6 (3.2) 03-05	SM3563H	SI	-	SI	SI	-	-	-	-	-	HIDRAULICO
12	Modelos	Productos	Motor/años	SKU	Del.	Tras.	Der.	Izq.	Sup.	Inf.	Ext.	Int.	Tracc.	Especificaciones
	CLASE E	SOPORTE MOTOR	V6 (3.5) 11-12	SM3691H	SI	-	SI	SI	-	-	-	-	-	HIDRAULICO

MERCEDES BENZ

Block		Modelo - Producto - Motor - Especificaciones												
13	Modelos	Productos	Motor/años	Sku	Del.	Tras.	Der.	Izq.	Sup.	Inf.	Ext.	Int.	Tracc.	Especificaciones
	CLASE S	SOPORTE MOTOR	V8 (4.3) 03-06	SM3563H		-	-			-	-	-	-	HIDRÁULICO
	CLASE S	SOPORTE MOTOR	V8 (5.0) 03-06	SM3563H		-	-			-	-	-	-	HIDRÁULICO
14	Modelos	Productos	Motor/años	Sku	Del.	Tras.	Der.	Izq.	Sup.	Inf.	Ext.	Int.	Tracc.	Especificaciones
	E 50 AMG	RÓTULA	V8 (5.0) 96-97	SIR1014003		-	-	-	-	-	SI	-	-	1 PIEZA
15	Modelos	Productos	Motor/años	Sku	Del.	Tras.	Der.	Izq.	Sup.	Inf.	Ext.	Int.	Tracc.	Especificaciones
	E 55 AMG	RÓTULA	V8 (5.4) 97-02	SIR1014003		-	-	-	-	-	SI	-	-	1 PIEZA
16	Modelos	Productos	Motor/años	Sku	Del.	Tras.	Der.	Izq.	Sup.	Inf.	Ext.	Int.	Tracc.	Especificaciones
	E 200	RÓTULA	L4 (2.0) 95-00	SIR1014003		-	-	-	-	-	SI	-	-	1 PIEZA
17	Modelos	Productos	Motor/años	Sku	Del.	Tras.	Der.	Izq.	Sup.	Inf.	Ext.	Int.	Tracc.	Especificaciones
	E 200 KOMPRESSOR	RÓTULA	L4 (2.0) 97-02	SIR1014003		-	-	-	-	-	SI	-	-	1 PIEZA
18	Modelos	Productos	Motor/años	Sku	Del.	Tras.	Der.	Izq.	Sup.	Inf.	Ext.	Int.	Tracc.	Especificaciones
	E 230	RÓTULA	L4 (2.3) 95-97	SIR1014003		-	-	-	-	-	SI	-	-	1 PIEZA
19	Modelos	Productos	Motor/años	Sku	Del.	Tras.	Der.	Izq.	Sup.	Inf.	Ext.	Int.	Tracc.	Especificaciones
	E 240	RÓTULA	V6 (2.4) 97-00	SIR1014003		-	-	-	-	-	SI	-	-	1 PIEZA
20	Modelos	Productos	Motor/años	Sku	Del.	Tras.	Der.	Izq.	Sup.	Inf.	Ext.	Int.	Tracc.	Especificaciones
	E 280	RÓTULA	V6 (2.8) 96-02	SIR1014003		-	-	-	-	-	SI	-	-	1 PIEZA
21	Modelos	Productos	Motor/años	Sku	Del.	Tras.	Der.	Izq.	Sup.	Inf.	Ext.	Int.	Tracc.	Especificaciones
	E 300	RÓTULA	L6 (3.0) 95-97	SIR1014003		-	-	-	-	-	SI	-	-	1 PIEZA
	E 300	RÓTULA	L6 (3.0) TURBO 97-99	SIR1014003		-	-	-	-	-	SI	-	-	1 PIEZA
22	Modelos	Productos	Motor/años	Sku	Del.	Tras.	Der.	Izq.	Sup.	Inf.	Ext.	Int.	Tracc.	Especificaciones
	E 320	RÓTULA	L6 (3.2) 95-97	SIR1014003		-	-	-	-	-	SI	-	-	1 PIEZA
23	Modelos	Productos	Motor/años	Sku	Del.	Tras.	Der.	Izq.	Sup.	Inf.	Ext.	Int.	Tracc.	Especificaciones
	E 320 4-MATIC	RÓTULA	V6 (3.2) 97-02	SIR1014003		-	-	-	-	-	SI	-	-	1 PIEZA
24	Modelos	Productos	Motor/años	Sku	Del.	Tras.	Der.	Izq.	Sup.	Inf.	Ext.	Int.	Tracc.	Especificaciones
	E 420	RÓTULA	V8 (4.2) 96-97	SIR1014003		-	-	-	-	-	SI	-	-	1 PIEZA
25	Modelos	Productos	Motor/años	Sku	Del.	Tras.	Der.	Izq.	Sup.	Inf.	Ext.	Int.	Tracc.	Especificaciones
	E 430	RÓTULA	V8 (4.3) 97-02	SIR1014003		-	-	-	-	-	SI	-	-	1 PIEZA
26	Modelos	Productos	Motor/años	Sku	Del.	Tras.	Der.	Izq.	Sup.	Inf.	Ext.	Int.	Tracc.	Especificaciones
	E 430 4-MATIC	RÓTULA	V8 (4.3) 00-02	SIR1014003		-	-	-	-	-	SI	-	-	1 PIEZA

MERCEDES BENZ

Block		Modelo - Producto - Motor - Especificaciones												
27	Modelos	Productos	Motor/años	Sku	Del.	Tras.	Der.	Izq.	Sup.	Inf.	Ext.	Int.	Tracc.	Especificaciones
	SPRINTER	SOPORTE MOTOR	L4 (2.1) TURBO DIESEL 07-08	SM1642	SI	-	SI	SI	-	-	-	-	-	SOLIDO
	SPRINTER	RÓTULA	L4 (2.2) 07-15	SIR1014004	-	-	-	-	-	SI	-	-	-	N/A
	SPRINTER	RÓTULA	L5 (2.7) 03-06	SIR1014002	-	-	-	-	-	SI	-	-	-	N/A
	SPRINTER	RÓTULA	L5 (2.7) 07-07	SIR1014004	-	-	-	-	-	SI	-	-	-	N/A
	SPRINTER	SOPORTE MOTOR	L5 (2.7) TURBO DIESEL 04-06	SM1642	SI	-	SI	SI	-	-	-	-	-	SOLIDO
	SPRINTER	RÓTULA	V6 (3.0) 07-10	SIR1014004	-	-	-	-	-	SI	-	-	-	N/A
	SPRINTER	RÓTULA	V6 (3.5) 07-09	SIR1014004	-	-	-	-	-	SI	-	-	-	N/A
	SPRINTER	RÓTULA	L4 (2.1) 03-03	SIR1014002	-	-	-	-	-	SI	-	-	-	N/A
	SPRINTER	RÓTULA	L4 (2.1) 07-18	SIR1014004	-	-	-	-	-	SI	-	-	-	N/A

MINI

Block		Modelo - Producto - Motor - Especificaciones												
1	Modelos	Productos	Motor/años	Sku	Del.	Tras.	Der.	Izq.	Sup.	Inf.	Ext.	Int.	Tracc.	Especificaciones
	COOPER	SOPORTE MOTOR	L4 (1.6) 07-14	SM2211	SI	-	SI	SI	-	-	-	-	-	SOLIDO
	COOPER	SOPORTE MOTOR	L4 (1.6) 07-15	SM3018H	SI	-	SI	-	-	-	-	-	-	HIDRAULICO, SIN TURBO
	COOPER	SOPORTE MOTOR	L4 (1.6) TURBO 07-14	SM2212	SI	-	SI	SI	-	-	-	-	-	SOLIDO
	COOPER	SOPORTE MOTOR	L4 (1.6) TURBO 07-15	SM4362	SI	-	SI	-	-	-	-	-	-	HIDRAULICO

2	Modelos	Productos	Motor/años	Sku	Del.	Tras.	Der.	Izq.	Sup.	Inf.	Ext.	Int.	Tracc.	Especificaciones
	COOPER COUNTRY-MAN D	SOPORTE MOTOR	L4 (1.6) 11-14	SM3018H	SI	-	SI	-	-	-	-	-	-	HIDRAULICO, SIN TURBO
	COOPER COUNTRY-MAN D	SOPORTE MOTOR	L4 (1.6) TURBO 11-14	SM4362	SI	-	SI	-	-	-	-	-	-	HIDRAULICO

BÚSCANOS COMO
SPQ AUTOPARTS



PEUGEOT

Block **Modelo – Producto – Motor – Especificaciones**

1	Modelos	Productos	Motor/años	Sku	Del.	Tras.	Der.	Izq.	Sup.	Inf.	Ext.	Int.	Tracc.	Especificaciones
206		HORQUILLA	L4 (1.4) 99-08	SIR3520G8-L	SI	-	-	SI	-	SI	-	-	-	N/A
206		HORQUILLA	L4 (1.4) 01-08	SIR3521G8R	SI	-	SI	-	-	SI	-	-	-	N/A
206		SOPORTE MOTOR	L4 (1.4) 00-09	SM1065	-	SI	-	-	-	-	-	-	-	SOLIDO
206		TERMINAL	L4 (1.4) 98-08	SIR381741	SI	-	SI	-	-	-	SI	-	-	N/A
206		TERMINAL	L4 (1.4) 98-08	SIR381742	SI	-	-	SI	-	-	SI	-	-	N/A
206		TERMINAL	L4 (1.4) 98-09	SIR3812C5	SI	-	SI	SI	-	-	-	SI	-	N/A
206		TORNILLO ESTABILIZADOR	L4 (1.4) 99-08	SIR2117001	SI	-	-	-	-	-	-	-	-	N/A
206		HORQUILLA	L4 (1.6) 98-08	SIR3520G8-L	SI	-	-	SI	-	SI	-	-	-	N/A
206		HORQUILLA	L4 (1.6) 01-08	SIR3521G8R	SI	-	SI	-	-	SI	-	-	-	N/A
206		SOPORTE MOTOR	L4 (1.6) 01-09	SM1667H	SI	-	SI	-	-	-	-	-	-	HIDRAULICO
206		SOPORTE MOTOR	L4 (1.6) 01-09	SM1065	-	SI	-	-	-	-	-	-	-	SOLIDO
206		SOPORTE MOTOR	L4 (1.6) 03-09	SM1064	SI	-	-	-	-	-	-	-	-	SOLIDO
206		TERMINAL	L4 (1.6) 00-08	SIR381741	SI	-	SI	-	-	-	SI	-	-	N/A
206		TERMINAL	L4 (1.6) 00-08	SIR381742	SI	-	-	SI	-	-	SI	-	-	N/A
206		TERMINAL	L4 (1.6) 00-09	SIR3812C5	SI	-	SI	SI	-	-	-	SI	-	N/A
206		TORNILLO ESTABILIZADOR	L4 (1.6) 98-08	SIR2117001	SI	-	-	-	-	-	-	-	-	N/A
206		HORQUILLA	L4 (1.9) 98-08	SIR3520G8-L	SI	-	-	SI	-	SI	-	-	-	N/A
206		HORQUILLA	L4 (1.9) 02-08	SIR3521G8R	SI	-	SI	-	-	SI	-	-	-	N/A
206		TERMINAL	L4 (1.9) 98-08	SIR3812C5	SI	-	SI	SI	-	-	-	SI	-	N/A
206		TERMINAL	L4 (1.9) 98-08	SIR381741	SI	-	SI	-	-	-	SI	-	-	N/A
206		TERMINAL	L4 (1.9) 98-08	SIR381742	SI	-	-	SI	-	-	SI	-	-	N/A
206		TORNILLO ESTABILIZADOR	L4 (1.9) 98-08	SIR2117001	SI	-	-	-	-	-	-	-	-	N/A
206		HORQUILLA	L4 (2.0) 00-08	SIR3520G8-L	SI	-	-	SI	-	SI	-	-	-	N/A
206		HORQUILLA	L4 (2.0) 01-08	SIR3521G8R	SI	-	SI	-	-	SI	-	-	-	N/A
206		TERMINAL	L4 (2.0) 00-08	SIR381741	SI	-	SI	-	-	-	SI	-	-	N/A
206		TERMINAL	L4 (2.0) 00-08	SIR381742	SI	-	-	SI	-	-	SI	-	-	N/A
206		TERMINAL	L4 (2.0) 00-09	SIR3812C5	SI	-	SI	SI	-	-	-	SI	-	N/A
206		TORNILLO ESTABILIZADOR	L4 (2.0) 00-08	SIR2117001	SI	-	-	-	-	-	-	-	-	N/A

2	Modelos	Productos	Motor/años	Sku	Del.	Tras.	Der.	Izq.	Sup.	Inf.	Ext.	Int.	Tracc.	Especificaciones
207		HORQUILLA	L4 (1.4) 09-11	SIR3521G8R	SI	-	SI	-	-	SI	-	-	-	N/A
207		SOPORTE MOTOR	L4 (1.4) 09-11	SM1065	-	SI	-	-	-	-	-	-	-	SOLIDO
207		TERMINAL	L4 (1.4) 09-11	SIR3812C5	SI	-	SI	SI	-	-	-	SI	-	N/A
207		TORNILLO ESTABILIZADOR	L4 (1.4) 10-11	SIR2117001	SI	-	-	-	-	-	-	-	-	N/A
207		HORQUILLA	L4 (1.6) 08-11	SIR3521G8R	SI	-	SI	-	-	SI	-	-	-	N/A
207		SOPORTE MOTOR	L4 (1.6) 08-14	SM1667H	SI	-	SI	-	-	-	-	-	-	HIDRAULICO
207		SOPORTE MOTOR	L4 (1.6) 09-11	SM1064	SI	-	-	-	-	-	-	-	-	SOLIDO
207		SOPORTE MOTOR	L4 (1.6) 09-11	SM1065	-	SI	-	-	-	-	-	-	-	SOLIDO
207		TERMINAL	L4 (1.6) 08-11	SIR3812C5	SI	-	SI	SI	-	-	-	SI	-	N/A
207		TORNILLO ESTABILIZADOR	L4 (1.6) 09-11	SIR2117001	SI	-	-	-	-	-	-	-	-	N/A

3	Modelos	Productos	Motor/años	Sku	Del.	Tras.	Der.	Izq.	Sup.	Inf.	Ext.	Int.	Tracc.	Especificaciones
207 COMPACT		HORQUILLA	L4 (1.4) 09-11	SIR3520G8-L	SI	-	-	SI	-	SI	-	-	-	N/A
207 COMPACT		TERMINAL	L4 (1.4) 08-11	SIR381741	SI	-	SI	-	-	-	SI	-	-	N/A
207 COMPACT		TERMINAL	L4 (1.4) 08-11	SIR381742	SI	-	-	SI	-	-	SI	-	-	N/A

PEUGEOT

Block				Modelo - Producto - Motor - Especificaciones										
3	Modelos	Productos	Motor/años	SkU	Del.	Tras.	Der.	Izq.	Sup.	Inf.	Ext.	Int.	Tracc.	Especificaciones
	207 COMPACT	HORQUILLA	L4 (1.6) 08-11	SIR3520G8-L	SI	-	-	SI	-	SI	-	-	-	N/A
	207 COMPACT	TERMINAL	L4 (1.6) 08-11	SIR381741	SI	-	SI	-	-	-	SI	-	-	N/A
	207 COMPACT	TERMINAL	L4 (1.6) 08-11	SIR381742	SI	-	-	SI	-	-	SI	-	-	N/A

4	Modelos	Productos	Motor/años	SkU	Del.	Tras.	Der.	Izq.	Sup.	Inf.	Ext.	Int.	Tracc.	Especificaciones
	306	HORQUILLA	L4 (1.6) 97-02	SIR1517003	-	-	SI	SI	-	SI	-	-	-	N/A
	306	HORQUILLA	L4 (1.8) 97-02	SIR1517003	-	-	-	SI	-	SI	-	-	-	N/A
	306	HORQUILLA	L4 (1.8) 97-02	SIR1517004	-	-	SI	-	-	SI	-	-	-	N/A
	306	HORQUILLA	L4 (1.9) 98-02	SIR1517003	-	-	-	SI	-	SI	-	-	-	N/A
	306	HORQUILLA	L4 (1.9) 98-02	SIR1517004	-	-	SI	-	-	SI	-	-	-	N/A
	306	HORQUILLA	L4 (2.0) 01-02	SIR1517003	-	-	-	SI	-	SI	-	-	-	N/A
	306	HORQUILLA	L4 (2.0) 01-02	SIR1517004	-	-	SI	-	-	SI	-	-	-	N/A

5	Modelos	Productos	Motor/años	SkU	Del.	Tras.	Der.	Izq.	Sup.	Inf.	Ext.	Int.	Tracc.	Especificaciones
	307	HORQUILLA	L4 (1.6) 04-10	SIR1517002	-	-	-	SI	-	SI	-	-	-	N/A
	307	RÓTULA	L4 (1.6) 04-10	SIR1017003	-	-	-	-	-	SI	-	-	-	N/A
	307	TERMINAL	L4 (1.6) 04-10	SIR381741	SI	-	SI	-	-	-	SI	-	-	N/A
	307	TERMINAL	L4 (1.6) 04-10	SIR381742	SI	-	-	SI	-	-	SI	-	-	N/A
	307	TORNILLO ESTABILIZADOR	L4 (1.6) 04-10	SIR2117002	SI	-	-	-	-	-	-	-	-	N/A
	307	HORQUILLA	L4 (2.0) 04-10	SIR1517002	-	-	SI	-	-	SI	-	-	-	N/A
	307	RÓTULA	L4 (2.0) 04-10	SIR1017003	-	-	-	-	-	SI	-	-	-	N/A
	307	SOPORTE MOTOR	L4 (2.0) 03-11	SM1667H	SI	-	SI	-	-	-	-	-	-	HIDRAULICO
	307	SOPORTE TRANSMISIÓN	L4 (2.0) 03-10	SM1388R	-	SI	-	-	-	-	-	-	-	GUÍA FLECHA, SOLIDO. REPUESTO 1388/ 1411
	307	TERMINAL	L4 (2.0) 04-10	SIR381741	SI	-	SI	-	-	-	SI	-	-	N/A
	307	TERMINAL	L4 (2.0) 04-10	SIR381742	SI	-	-	SI	-	-	SI	-	-	N/A
	307	TORNILLO ESTABILIZADOR	L4 (2.0) 04-10	SIR2117002	SI	-	-	-	-	-	-	-	-	N/A

6	Modelos	Productos	Motor/años	SkU	Del.	Tras.	Der.	Izq.	Sup.	Inf.	Ext.	Int.	Tracc.	Especificaciones
	308	RÓTULA	L4 (1.6) 09-14	SIR1017003	-	-	-	-	-	SI	-	-	-	N/A
	308	TORNILLO ESTABILIZADOR	L4 (1.6) 09-13	SIR2117002	SI	-	-	-	-	-	-	-	-	N/A

7	Modelos	Productos	Motor/años	SkU	Del.	Tras.	Der.	Izq.	Sup.	Inf.	Ext.	Int.	Tracc.	Especificaciones
	406	SOPORTE TRANSMISIÓN	L4 (2.0) 02-04	SM1388R	-	SI	-	-	-	-	-	-	-	GUÍA FLECHA, SOLIDO. REPUESTO 1388/ 1411

8	Modelos	Productos	Motor/años	SkU	Del.	Tras.	Der.	Izq.	Sup.	Inf.	Ext.	Int.	Tracc.	Especificaciones
	407	TORNILLO ESTABILIZADOR	L4 (1.6) 06-09	SIR2117005	-	-	-	SI	-	-	-	-	-	N/A
	407	TORNILLO ESTABILIZADOR	L4 (2.0) 06-08	SIR2117005	-	-	-	SI	-	-	-	-	-	N/A
	407	TORNILLO ESTABILIZADOR	L4 (2.2) 07-09	SIR2117005	-	-	-	SI	-	-	-	-	-	N/A
	407	TORNILLO ESTABILIZADOR	V6 (3.0) 06-09	SIR2117005	-	-	-	SI	-	-	-	-	-	N/A

9	Modelos	Productos	Motor/años	SkU	Del.	Tras.	Der.	Izq.	Sup.	Inf.	Ext.	Int.	Tracc.	Especificaciones
	3008	RÓTULA	L4 (1.6) 11-18	SIR1017003	-	-	-	-	-	SI	-	-	-	N/A
	3008	TORNILLO ESTABILIZADOR	L4 (1.6) 11-13	SIR2117002	SI	-	-	-	-	-	-	-	-	N/A

PEUGEOT

Block Modelo – Producto – Motor – Especificaciones

10	Modelos	Productos	Motor/años	Sku	Del.	Tras.	Der.	Izq.	Sup.	Inf.	Ext.	Int.	Tracc.	Especificaciones
	GRAND RAID	HORQUILLA	L4 (1.6) 07-12	SIR1517003	-	-	-	SI	-	SI	-	-	-	N/A
	GRAND RAID	HORQUILLA	L4 (1.6) 07-12	SIR1517004	-	-	SI	-	-	SI	-	-	-	N/A
	GRAND RAID	SOPORTE TRANSMISIÓN	L4 (1.6) 03-09	SM1388R	-	SI	-	-	-	-	-	-	-	GUIA FLECHA, SOLIDO. REPUESTO 1388/ 1411

11	Modelos	Productos	Motor/años	Sku	Del.	Tras.	Der.	Izq.	Sup.	Inf.	Ext.	Int.	Tracc.	Especificaciones
	PARTNER	TORNILLO ESTABILIZADOR	L4 (1.4) 08-08	SIR2117002	SI	-	-	-	-	-	-	-	-	N/A
	PARTNER	HORQUILLA	L4 (1.6) 04-12	SIR1517003	-	-	-	SI	-	SI	-	-	-	N/A
	PARTNER	HORQUILLA	L4 (1.6) 04-12	SIR1517004	-	-	SI	-	-	SI	-	-	-	N/A
	PARTNER	HORQUILLA	L4 (1.6) 12-19	SIR1517002	-	-	SI	-	-	SI	-	-	-	N/A
	PARTNER	RÓTULA	L4 (1.6) 12-17	SIR1017003	-	-	-	-	-	SI	-	-	-	N/A
	PARTNER	SOPORTE MOTOR	L4 (1.6) 00-07	SM1064	SI	-	-	-	-	-	-	-	-	SOLIDO
	PARTNER	SOPORTE MOTOR	L4 (1.6) 03-09	SM1065	-	SI	-	-	-	-	-	-	-	SOLIDO
	PARTNER	SOPORTE TRANSMISIÓN	L4 (1.6) 03-09	SM1388R	-	SI	-	-	-	-	-	-	-	GUIA FLECHA, SOLIDO. REPUESTO 1388/ 1411
	PARTNER	TORNILLO ESTABILIZADOR	L4 (1.6) 09-12	SIR2117002	SI	-	-	-	-	-	-	-	-	N/A
	PARTNER	HORQUILLA	L4 (1.8) 04-04	SIR1517003	-	-	-	SI	-	SI	-	-	-	N/A
	PARTNER	HORQUILLA	L4 (1.8) 04-04	SIR1517004	-	-	SI	-	-	SI	-	-	-	N/A
	PARTNER	HORQUILLA	L4 (1.9) 04-08	SIR1517003	-	-	-	SI	-	SI	-	-	-	N/A
	PARTNER	HORQUILLA	L4 (1.9) 04-08	SIR1517004	-	-	SI	-	-	SI	-	-	-	N/A
	PARTNER	TORNILLO ESTABILIZADOR	L4 (1.9) 08-08	SIR2117002	SI	-	-	-	-	-	-	-	-	N/A



FRENOS



MOTOR



SUSPENSIÓN Y DIRECCIÓN



ENFRIAMIENTO



SOPORTES



QUÍMICOS



AFINACIÓN



TRACCIÓN

RENAULT

Block		Modelo - Producto - Motor - Especificaciones												
1	Modelos	Productos	Motor/años	SKU	Del.	Tras.	Der.	Izq.	Sup.	Inf.	Ext.	Int.	Tracc.	Especificaciones
	ALLIANCE	RÓTULA	L4 (1.4) 84-86	SIR7701-462-182	-	-	-	-	-	SI	-	-	-	N/A
	ALLIANCE	TERMINAL	L4 (1.4) 86-86	SIREV118	SI	-	-	-	-	-	-	SI	-	N/A
	ALLIANCE	RÓTULA	L4 (1.7) 85-86	SIR7701-462-182	-	-	-	-	-	SI	-	-	-	N/A
	ALLIANCE	TERMINAL	L4 (1.7) 85-86	SIREV118	SI	-	-	-	-	-	-	SI	-	N/A
	ALLIANCE	TERMINAL	L4 (2.0) 87-87	SIREV118	SI	-	-	-	-	-	-	SI	-	N/A

2	Modelos	Productos	Motor/años	SKU	Del.	Tras.	Der.	Izq.	Sup.	Inf.	Ext.	Int.	Tracc.	Especificaciones
	CLIO	BUJE	L4 (1.5) 03-10	SIR7700-424-399	SI	-	-	-	-	SI	-	-	-	DE HORQUILLA
	CLIO	BUJE	L4 (1.5) 08-09	SIR1416007	-	-	-	-	-	SI	-	-	-	PARA HORQUILLA, CHICO
	CLIO	CREMALLERA	L4 (1.5) 03-10	SIR2016002	-	-	-	-	-	-	-	-	-	HIDRAULICA
	CLIO	HORQUILLA	L4 (1.5) 07-09	SIR1516016	SI	-	SI	-	-	SI	-	-	-	N/A
	CLIO	HORQUILLA	L4 (1.5) 08-09	SIR1516015	SI	-	-	SI	-	SI	-	-	-	N/A
	CLIO	RÓTULA	L4 (1.5) 02-10	SIR7701-468-411	SI	-	-	-	-	SI	-	-	-	N/A
	CLIO	RÓTULA	L4 (1.5) 08-09	SIR1019003	SI	-	SI	SI	-	SI	-	-	-	18mm.
	CLIO	TERMINAL	L4 (1.5) 02-10	SIR7701-472-113	-	-	-	-	-	-	-	SI	-	PARA DIRECCION ESTANDAR
	CLIO	TERMINAL	L4 (1.5) 02-10	SIR7701-472-734	-	-	-	-	-	-	-	SI	-	PARA DIRECCIÓN HIDRAULICA
	CLIO	TERMINAL	L4 (1.5) 02-10	SIR7701-047-415	-	-	-	SI	-	-	SI	-	-	N/A
	CLIO	TERMINAL	L4 (1.5) 02-10	SIR7701-047-416	-	-	SI	-	-	-	SI	-	-	N/A
	CLIO	TORNILLO ESTABILIZADOR	L4 (1.5) 03-10	SIR2116015	SI	-	-	-	-	-	-	-	-	N/A
	CLIO	BUJE	L4 (1.6) 03-10	SIR7700-424-399	SI	-	-	-	-	SI	-	-	-	DE HORQUILLA
	CLIO	BUJE	L4 (1.6) 08-09	SIR1416007	-	-	-	-	-	SI	-	-	-	PARA HORQUILLA, CHICO
	CLIO	CREMALLERA	L4 (1.6) 03-10	SIR2016002	-	-	-	-	-	-	-	-	-	HIDRAULICA
	CLIO	HORQUILLA	L4 (1.6) 07-09	SIR1516016	SI	-	SI	-	-	SI	-	-	-	N/A
	CLIO	HORQUILLA	L4 (1.6) 08-09	SIR1516015	SI	-	-	SI	-	SI	-	-	-	N/A
	CLIO	RÓTULA	L4 (1.6) 02-10	SIR7701-468-411	SI	-	-	-	-	SI	-	-	-	N/A
	CLIO	RÓTULA	L4 (1.6) 08-09	SIR1019003	SI	-	SI	SI	-	SI	-	-	-	18mm.
	CLIO	SOPORTE TORSIÓN	L4 (1.6) 00-10	SM1112R	-	SI	-	-	-	-	-	-	-	TRANSMISIÓN ESTANDAR, SOLIDO, REPUESTO 1112
	CLIO	SOPORTE TRANSMISIÓN	L4 (1.6) 00-10	SM1089	-	-	-	SI	-	-	-	-	-	ESTANDAR, SOLIDO
	CLIO	TERMINAL	L4 (1.6) 02-10	SIR7701-472-113	-	-	-	-	-	-	-	SI	-	PARA DIRECCION ESTANDAR
	CLIO	TERMINAL	L4 (1.6) 02-10	SIR7701-472-734	-	-	-	-	-	-	-	SI	-	PARA DIRECCIÓN HIDRAULICA
	CLIO	TERMINAL	L4 (1.6) 02-10	SIR7701-047-415	-	-	-	SI	-	-	SI	-	-	N/A
	CLIO	TERMINAL	L4 (1.6) 02-10	SIR7701-047-416	-	-	SI	-	-	-	SI	-	-	N/A
	CLIO	TORNILLO ESTABILIZADOR	L4 (1.6) 03-10	SIR2116015	SI	-	-	-	-	-	-	-	-	N/A
	CLIO	BUJE	L4 (1.9) 03-10	SIR7700-424-399	SI	-	-	-	-	SI	-	-	-	DE HORQUILLA
	CLIO	BUJE	L4 (1.9) 08-09	SIR1416007	-	-	-	-	-	SI	-	-	-	PARA HORQUILLA, CHICO
	CLIO	CREMALLERA	L4 (1.9) 03-10	SIR2016002	-	-	-	-	-	-	-	-	-	HIDRAULICA
	CLIO	HORQUILLA	L4 (1.9) 07-09	SIR1516016	SI	-	SI	-	-	SI	-	-	-	N/A
	CLIO	HORQUILLA	L4 (1.9) 08-09	SIR1516015	SI	-	-	SI	-	SI	-	-	-	N/A
	CLIO	RÓTULA	L4 (1.9) 02-10	SIR7701-468-411	SI	-	-	-	-	SI	-	-	-	N/A
	CLIO	RÓTULA	L4 (1.9) 08-09	SIR1019003	SI	-	SI	SI	-	SI	-	-	-	18mm.
	CLIO	TERMINAL	L4 (1.9) 02-10	SIR7701-472-113	-	-	-	-	-	-	-	SI	-	PARA DIRECCION ESTANDAR
	CLIO	TERMINAL	L4 (1.9) 02-10	SIR7701-472-734	-	-	-	-	-	-	-	SI	-	PARA DIRECCIÓN HIDRAULICA
	CLIO	TERMINAL	L4 (1.9) 02-10	SIR7701-047-415	-	-	-	SI	-	-	SI	-	-	N/A
	CLIO	TERMINAL	L4 (1.9) 02-10	SIR7701-047-416	-	-	SI	-	-	-	SI	-	-	N/A
	CLIO	TORNILLO ESTABILIZADOR	L4 (1.9) 03-10	SIR2116015	SI	-	-	-	-	-	-	-	-	N/A

RENAULT

Block **Modelo – Producto – Motor – Especificaciones**

2	Modelos	Productos	Motor/años	SKU	Del.	Tras.	Der.	Izq.	Sup.	Inf.	Ext.	Int.	Tracc.	Especificaciones
	CLIO	BUJE	L4 (2.0) 03-10	SIR7700-424-399	SI	-	-	-	-	SI	-	-	-	DE HORQUILLA
	CLIO	BUJE	L4 (2.0) 07-09	SIR1416007	-	-	-	-	-	SI	-	-	-	PARA HORQUILLA, CHICO
	CLIO	CREMALLERA	L4 (2.0) 03-10	SIR2016002	-	-	-	-	-	-	-	-	-	HIDRAULICA
	CLIO	HORQUILLA	L4 (2.0) 07-09	SIR1516016	SI	-	SI	-	-	SI	-	-	-	N/A
	CLIO	HORQUILLA	L4 (2.0) 08-09	SIR1516015	SI	-	-	SI	-	SI	-	-	-	N/A
	CLIO	RÓTULA	L4 (2.0) 02-10	SIR7701-468-411	SI	-	-	-	-	SI	-	-	-	N/A
	CLIO	RÓTULA	L4 (2.0) 08-09	SIR1019003	SI	-	SI	SI	-	SI	-	-	-	18mm.
	CLIO	SOPORTE MOTOR	L4 (2.0) 03-10	SM1045H	SI	-	SI	-	-	-	-	-	-	HIDRAULICO
	CLIO	SOPORTE TORSIÓN	L4 (2.0) 01-11	SM1112R	-	SI	-	-	-	-	-	-	-	TRANSMISION ESTANDAR, SOLIDO, REPUESTO 1112
	CLIO	SOPORTE TORSIÓN	L4 (2.0) 03-10	SM1046	-	SI	-	-	-	-	-	-	-	SOLIDO
	CLIO	SOPORTE TORSIÓN	L4 (2.0) 03-10	SM1112	-	SI	-	-	-	-	-	-	-	TRANSMISIÓN ESTÁNDAR, SOLIDO
	CLIO	SOPORTE TRANSMISIÓN	L4 (2.0) 01-11	SM1089	-	-	-	SI	-	-	-	-	-	ESTANDAR, SOLIDO
	CLIO	TERMINAL	L4 (2.0) 02-10	SIR7701-472-113	-	-	-	-	-	-	-	SI	-	PARA DIRECCIÓN ESTANDAR
	CLIO	TERMINAL	L4 (2.0) 02-10	SIR7701-472-734	-	-	-	-	-	-	-	SI	-	PARA DIRECCIÓN HIDRAULICA
	CLIO	TERMINAL	L4 (2.0) 02-10	SIR7701-047-415	-	-	-	SI	-	-	SI	-	-	N/A
	CLIO	TERMINAL	L4 (2.0) 02-10	SIR7701-047-416	-	-	SI	-	-	-	SI	-	-	N/A
	CLIO	TORNILLO ESTABILIZADOR	L4 (2.0) 03-10	SIR2116015	SI	-	-	-	-	-	-	-	-	N/A
	CLIO	BUJE	V6 (3.0) 02-10	SIR7700-424-399	SI	-	-	-	-	SI	-	-	-	DE HORQUILLA
	CLIO	BUJE	V6 (3.0) 07-09	SIR1416007	-	-	-	-	-	SI	-	-	-	PARA HORQUILLA, CHICO
	CLIO	CREMALLERA	V6 (3.0) 02-10	SIR2016002	-	-	-	-	-	-	-	-	-	HIDRAULICA
	CLIO	HORQUILLA	V6 (3.0) 07-09	SIR1516015	SI	-	-	SI	-	SI	-	-	-	N/A
	CLIO	HORQUILLA	V6 (3.0) 07-09	SIR1516016	SI	-	SI	-	-	SI	-	-	-	N/A
	CLIO	RÓTULA	V6 (3.0) 02-10	SIR7701-468-411	SI	-	-	-	-	SI	-	-	-	N/A
	CLIO	RÓTULA	V6 (3.0) 07-09	SIR1019003	SI	-	SI	SI	-	SI	-	-	-	18mm.
	CLIO	TERMINAL	V6 (3.0) 02-10	SIR7701-472-113	-	-	-	-	-	-	-	SI	-	PARA DIRECCIÓN ESTANDAR
	CLIO	TERMINAL	V6 (3.0) 02-10	SIR7701-472-734	-	-	-	-	-	-	-	SI	-	PARA DIRECCIÓN HIDRAULICA
	CLIO	TERMINAL	V6 (3.0) 02-10	SIR7701-047-415	-	-	-	SI	-	-	SI	-	-	N/A
	CLIO	TERMINAL	V6 (3.0) 02-10	SIR7701-047-416	-	-	SI	-	-	-	SI	-	-	N/A
	CLIO	TORNILLO ESTABILIZADOR	V6 (3.0) 02-10	SIR2116015	SI	-	-	-	-	-	-	-	-	N/A

3	Modelos	Productos	Motor/años	SKU	Del.	Tras.	Der.	Izq.	Sup.	Inf.	Ext.	Int.	Tracc.	Especificaciones
	CLIO SPORT	HORQUILLA	L4 (1.5) 02-09	SIR7700-829-841	-	-	-	SI	-	SI	-	-	-	N/A
	CLIO SPORT	HORQUILLA	L4 (1.5) 02-09	SIR7700-829-842	-	-	SI	-	-	SI	-	-	-	N/A
	CLIO SPORT	HORQUILLA	L4 (1.6) 02-09	SIR7700-829-841	-	-	-	SI	-	SI	-	-	-	N/A
	CLIO SPORT	HORQUILLA	L4 (1.6) 02-09	SIR7700-829-842	-	-	SI	-	-	SI	-	-	-	N/A
	CLIO SPORT	HORQUILLA	L4 (1.9) 02-09	SIR7700-829-841	-	-	-	SI	-	SI	-	-	-	N/A
	CLIO SPORT	HORQUILLA	L4 (1.9) 02-09	SIR7700-829-842	-	-	SI	-	-	SI	-	-	-	N/A
	CLIO SPORT	HORQUILLA	L4 (2.0) 02-09	SIR7700-829-841	-	-	-	SI	-	SI	-	-	-	N/A
	CLIO SPORT	HORQUILLA	L4 (2.0) 02-09	SIR7700-829-842	-	-	SI	-	-	SI	-	-	-	N/A
	CLIO SPORT	HORQUILLA	V6 (3.0) 02-09	SIR7700-829-841	-	-	-	SI	-	SI	-	-	-	N/A
	CLIO SPORT	HORQUILLA	V6 (3.0) 02-09	SIR7700-829-842	-	-	SI	-	-	SI	-	-	-	N/A

4	Modelos	Productos	Motor/años	SKU	Del.	Tras.	Der.	Izq.	Sup.	Inf.	Ext.	Int.	Tracc.	Especificaciones
	DUSTER	TORNILLO ESTABILIZADOR	L4 (1.5) 12-13	SIR2119003	SI	-	-	-	-	-	-	-	-	N/A
	DUSTER	TORNILLO ESTABILIZADOR	L4 (1.6) 11-13	SIR2119003	SI	-	-	-	-	-	-	-	-	N/A

RENAULT

Block		Modelo - Producto - Motor - Especificaciones												
5	Modelos	Productos	Motor/años	Sku	Del.	Tras.	Der.	Izg.	Sup.	Inf.	Ext.	Int.	Tracc.	Especificaciones
	DUSTER	TORNILLO ESTABILIZADOR	L4 (2.0) 13-17	SIR2119003	SI	-	-	-	-	-	-	-	-	N/A

6	Modelos	Productos	Motor/años	Sku	Del.	Tras.	Der.	Izg.	Sup.	Inf.	Ext.	Int.	Tracc.	Especificaciones
	ENCORE	RÓTULA	L4 (1.4) 84-86	SIR7701-462-182	-	-	-	-	-	SI	-	-	-	N/A
	ENCORE	TERMINAL	L4 (1.4) 85-86	SIREV118	SI	-	-	-	-	-	-	SI	-	N/A
	ENCORE	RÓTULA	L4 (1.7) 85-86	SIR7701-462-182	-	-	-	-	-	SI	-	-	-	N/A
	ENCORE	TERMINAL	L4 (1.7) 85-86	SIREV118	SI	-	-	-	-	-	-	SI	-	N/A

7	Modelos	Productos	Motor/años	Sku	Del.	Tras.	Der.	Izg.	Sup.	Inf.	Ext.	Int.	Tracc.	Especificaciones
	KANGOO	HORQUILLA	L4 (1.5) 04-13	SIR7700-829-	-	-	SI	-	-	SI	-	-	-	N/A
	KANGOO	HORQUILLA	L4 (1.5) 05-13	SIR7700-829-841	-	-	-	SI	-	SI	-	-	-	N/A
	KANGOO	RÓTULA	L4 (1.5) 04-13	SIR7701-468-411	SI	-	-	-	-	SI	-	-	-	N/A
	KANGOO	TERMINAL	L4 (1.5) 04-13	SIR7701-472-113	-	-	-	-	-	-	-	SI	-	PARA DIRECCIÓN ESTANDAR
	KANGOO	TERMINAL	L4 (1.5) 04-13	SIR7701-047-415	-	-	-	SI	-	-	SI	-	-	N/A
	KANGOO	TERMINAL	L4 (1.5) 04-13	SIR7701-047-416	-	-	SI	-	-	-	SI	-	-	N/A
	KANGOO	TORNILLO ESTABILIZADOR	L4 (1.5) 05-13	SIR2116015	SI	-	-	-	-	-	-	-	-	N/A
	KANGOO	HORQUILLA	L4 (1.6) 04-15	SIR7700-829-842	-	-	SI	-	-	SI	-	-	-	N/A
	KANGOO	HORQUILLA	L4 (1.6) 05-15	SIR7700-829-841	-	-	-	SI	-	SI	-	-	-	N/A
	KANGOO	RÓTULA	L4 (1.6) 04-15	SIR7701-468-411	SI	-	-	-	-	SI	-	-	-	N/A
	KANGOO	SOPORTE TORSIÓN	L4 (1.6) 01-10	SM1112R	-	SI	-	-	-	-	-	-	-	TRANSMISIÓN ESTANDAR, SOLIDO, REPUESTO 1112
	KANGOO	SOPORTE TRANSMISIÓN	L4 (1.6) 01-10	SM1089	-	-	-	SI	-	-	-	-	-	ESTANDAR, SOLIDO
	KANGOO	TERMINAL	L4 (1.6) 04-15	SIR7701-472-113	-	-	-	-	-	-	-	SI	-	PARA DIRECCIÓN ESTANDAR
	KANGOO	TERMINAL	L4 (1.6) 04-15	SIR7701-047-415	-	-	-	SI	-	-	SI	-	-	N/A
	KANGOO	TERMINAL	L4 (1.6) 04-15	SIR7701-047-416	-	-	SI	-	-	-	SI	-	-	N/A
	KANGOO	TORNILLO ESTABILIZADOR	L4 (1.6) 04-15	SIR2116015	SI	-	-	-	-	-	-	-	-	N/A
	KANGOO	HORQUILLA	L4 (1.9) 04-11	SIR7700-829-841	-	-	-	SI	-	SI	-	-	-	N/A
	KANGOO	HORQUILLA	L4 (1.9) 04-11	SIR7700-829-842	-	-	SI	-	-	SI	-	-	-	N/A
	KANGOO	RÓTULA	L4 (1.9) 04-11	SIR7701-468-411	SI	-	-	-	-	SI	-	-	-	N/A
	KANGOO	TERMINAL	L4 (1.9) 04-11	SIR7701-472-113	-	-	-	-	-	-	-	SI	-	PARA DIRECCIÓN ESTANDAR
	KANGOO	TERMINAL	L4 (1.9) 04-11	SIR7701-047-415	-	-	-	SI	-	-	SI	-	-	N/A
	KANGOO	TERMINAL	L4 (1.9) 04-11	SIR7701-047-416	-	-	SI	-	-	-	SI	-	-	N/A
	KANGOO	TORNILLO ESTABILIZADOR	L4 (1.9) 04-11	SIR2116015	SI	-	-	-	-	-	-	-	-	N/A
	KANGOO	HORQUILLA	L4 (2.0) 08-13	SIR7700-829-841	-	-	-	SI	-	SI	-	-	-	N/A
	KANGOO	HORQUILLA	L4 (2.0) 08-13	SIR7700-829-842	-	-	SI	-	-	SI	-	-	-	N/A
	KANGOO	RÓTULA	L4 (2.0) 08-13	SIR7701-468-411	SI	-	-	-	-	SI	-	-	-	N/A
	KANGOO	SOPORTE MOTOR	L4 (2.0) 08-10	SM1045H	SI	-	SI	-	-	-	-	-	-	HIDRÁULICO
	KANGOO	SOPORTE TORSIÓN	L4 (2.0) 03-10	SM1046	-	SI	-	-	-	-	-	-	-	SOLIDO
	KANGOO	SOPORTE TORSIÓN	L4 (2.0) 04-10	SM1112	-	SI	-	-	-	-	-	-	-	TRANSMISIÓN ESTANDAR, SOLIDO
	KANGOO	SOPORTE TORSIÓN	L4 (2.0) 08-10	SM1112R	-	SI	-	-	-	-	-	-	-	TRANSMISIÓN ESTANDAR, SOLIDO, REPUESTO 1112
	KANGOO	SOPORTE TRANSMISIÓN	L4 (2.0) 08-10	SM1089	-	-	-	SI	-	-	-	-	-	ESTANDAR, SOLIDO
	KANGOO	TERMINAL	L4 (2.0) 08-13	SIR7701-472-113	-	-	-	-	-	-	-	SI	-	PARA DIRECCIÓN ESTANDAR
	KANGOO	TERMINAL	L4 (2.0) 08-13	SIR7701-047-415	-	-	-	SI	-	-	SI	-	-	N/A
	KANGOO	TERMINAL	L4 (2.0) 08-13	SIR7701-047-416	-	-	SI	-	-	-	SI	-	-	N/A
	KANGOO	TORNILLO ESTABILIZADOR	L4 (2.0) 08-13	SIR2116015	SI	-	-	-	-	-	-	-	-	N/A

RENAULT

Block **Modelo – Producto – Motor – Especificaciones**

7	Modelos	Productos	Motor/años	Sku	Del.	Tras.	Der.	Izq.	Sup.	Inf.	Ext.	Int.	Tracc.	Especificaciones
	KOLEOS	BUJE	L4 (2.5) 09-14	SIR1416011	-	-	-	-	-	SI	-	-	-	GRANDE
	KOLEOS	BUJE	L4 (2.5) 09-20	SIR1416012	-	-	-	-	-	SI	-	-	-	CHICO
	KOLEOS	HORQUILLA	L4 (2.5) 09-14	SIR1516024	-	-	SI	-	-	SI	-	-	-	N/A
	KOLEOS	HORQUILLA	L4 (2.5) 09-16	SIR1516023	-	-	-	SI	-	SI	-	-	-	N/A
	KOLEOS	RÓTULA	L4 (2.5) 09-19	SIR1016007	-	-	-	-	-	SI	-	-	-	N/A
	KOLEOS	SOPORTE MOTOR	L4 (2.5) 17-20	SM4618H	-	-	SI	-	-	-	-	-	-	HIDRAULICO, 1 PIEZA
	KOLEOS	SOPORTE TORSIÓN	L4 (2.5) 08-14	SM3498	SI	-	-	-	SI	-	-	-	-	SOLIDO
	KOLEOS	SOPORTE TORSIÓN	L4 (2.5) 17-20	SM4619	-	SI	-	-	-	-	-	-	-	SOLIDO
	KOLEOS	TERMINAL	L4 (2.5) 09-16	SIR1316016	-	-	-	-	-	-	-	SI	-	N/A

8	Modelos	Productos	Motor/años	Sku	Del.	Tras.	Der.	Izq.	Sup.	Inf.	Ext.	Int.	Tracc.	Especificaciones
	LAGUNA	SOPORTE TORSIÓN	V6 (3.0) 03-06	SM1121	-	SI	-	-	-	-	-	-	-	SOLIDO

9	Modelos	Productos	Motor/años	Sku	Del.	Tras.	Der.	Izq.	Sup.	Inf.	Ext.	Int.	Tracc.	Especificaciones
	MEGANE	HORQUILLA	L4 (1.5) 03-03	SIR7700-829-841	-	-	-	SI	-	SI	-	-	-	N/A
	MEGANE	HORQUILLA	L4 (1.5) 03-03	SIR7700-829-842	-	-	SI	-	-	SI	-	-	-	N/A
	MEGANE	RÓTULA	L4 (1.5) 03-03	SIR7701-468-411	SI	-	-	-	-	SI	-	-	-	N/A
	MEGANE	RÓTULA	L4 (1.5) 05-10	SIR1019003	SI	-	SI	SI	-	SI	-	-	-	18mm.
	MEGANE	TERMINAL	L4 (1.5) 03-03	SIR7701-047-415	-	-	-	SI	-	-	SI	-	-	N/A
	MEGANE	TERMINAL	L4 (1.5) 03-03	SIR7701-047-416	-	-	SI	-	-	-	SI	-	-	N/A
	MEGANE	TORNILLO ESTABILIZADOR	L4 (1.5) 05-10	SIR2119002	SI	-	-	-	-	-	-	-	-	N/A
	MEGANE	HORQUILLA	L4 (1.6) 01-03	SIR7700-829-841	-	-	-	SI	-	SI	-	-	-	N/A
	MEGANE	HORQUILLA	L4 (1.6) 01-03	SIR7700-829-842	-	-	SI	-	-	SI	-	-	-	N/A
	MEGANE	RÓTULA	L4 (1.6) 01-03	SIR7701-468-411	SI	-	-	-	-	SI	-	-	-	N/A
	MEGANE	RÓTULA	L4 (1.6) 04-10	SIR1019003	SI	-	SI	SI	-	SI	-	-	-	18mm.
	MEGANE	SOPORTE MOTOR	L4 (1.6) 08-10	SM3576H	SI	-	SI	-	-	-	-	-	-	HIDRAULICO
	MEGANE	TERMINAL	L4 (1.6) 01-03	SIR7701-047-415	-	-	-	SI	-	-	SI	-	-	N/A
	MEGANE	TERMINAL	L4 (1.6) 01-03	SIR7701-047-416	-	-	SI	-	-	-	SI	-	-	N/A
	MEGANE	TERMINAL	L4 (1.6) 08-10	SIR1319001	-	-	-	-	-	-	-	SI	-	N/A
	MEGANE	TORNILLO ESTABILIZADOR	L4 (1.6) 04-10	SIR2119002	SI	-	-	-	-	-	-	-	-	N/A
	MEGANE	HORQUILLA	L4 (1.8) 02-03	SIR7700-829-841	-	-	-	SI	-	SI	-	-	-	N/A
	MEGANE	HORQUILLA	L4 (1.8) 02-03	SIR7700-829-842	-	-	SI	-	-	SI	-	-	-	N/A
	MEGANE	RÓTULA	L4 (1.8) 02-03	SIR7701-468-411	SI	-	-	-	-	SI	-	-	-	N/A
	MEGANE	TERMINAL	L4 (1.8) 02-03	SIR7701-047-415	-	-	-	SI	-	-	SI	-	-	N/A
	MEGANE	TERMINAL	L4 (1.8) 02-03	SIR7701-047-416	-	-	SI	-	-	-	SI	-	-	N/A
	MEGANE	HORQUILLA	L4 (1.9) 02-03	SIR7700-829-841	-	-	-	SI	-	SI	-	-	-	N/A
	MEGANE	HORQUILLA	L4 (1.9) 02-03	SIR7700-829-842	-	-	SI	-	-	SI	-	-	-	N/A
	MEGANE	RÓTULA	L4 (1.9) 02-03	SIR7701-468-411	SI	-	-	-	-	SI	-	-	-	N/A
	MEGANE	RÓTULA	L4 (1.9) 05-10	SIR1019003	SI	-	SI	SI	-	SI	-	-	-	18mm.
	MEGANE	TERMINAL	L4 (1.9) 02-03	SIR7701-047-415	-	-	-	SI	-	-	SI	-	-	N/A
	MEGANE	TERMINAL	L4 (1.9) 02-03	SIR7701-047-416	-	-	SI	-	-	-	SI	-	-	N/A
	MEGANE	TORNILLO ESTABILIZADOR	L4 (1.9) 05-10	SIR2119002	SI	-	-	-	-	-	-	-	-	N/A
	MEGANE	HORQUILLA	L4 (2.0) 01-03	SIR7700-829-841	-	-	-	SI	-	SI	-	-	-	N/A
	MEGANE	HORQUILLA	L4 (2.0) 01-03	SIR7700-829-842	-	-	SI	-	-	SI	-	-	-	N/A
	MEGANE	RÓTULA	L4 (2.0) 01-03	SIR7701-468-411	SI	-	-	-	-	SI	-	-	-	N/A

RENAULT

Block		Modelo - Producto - Motor - Especificaciones												
9	Modelos	Productos	Motor/años	Sku	Del.	Tras.	Der.	Izq.	Sup.	Inf.	Ext.	Int.	Tracc.	Especificaciones
	MEGANE	RÓTULA	L4 (2.0) 04-10	SIR1019003	SI	-	SI	SI	-	SI	-	-	-	18mm.
	MEGANE	SOPORTE MOTOR	L4 (2.0) 05-09	SM1088H	SI	-	SI	-	-	-	-	-	-	HIDRAULICO
	MEGANE	SOPORTE TORSIÓN	L4 (2.0) 05-10	SM1090	-	-	SI	-	-	-	-	-	-	SOLIDO
	MEGANE	SOPORTE TRANSMISIÓN	L4 (2.0) 01-04	SM1083	-	-	-	SI	-	-	-	-	-	AUTOMATICA, SOLIDO
	MEGANE	TERMINAL	L4 (2.0) 01-03	SIR7701-047-415	-	-	-	SI	-	-	SI	-	-	N/A
	MEGANE	TERMINAL	L4 (2.0) 01-03	SIR7701-047-416	-	-	SI	-	-	-	SI	-	-	N/A
	MEGANE	TERMINAL	L4 (2.0) 04-10	SIR1319001	-	-	-	-	-	-	-	SI	-	N/A
	MEGANE	TORNILLO ESTABILIZADOR	L4 (2.0) 04-10	SIR2119002	SI	-	-	-	-	-	-	-	-	N/A

10	Modelos	Productos	Motor/años	Sku	Del.	Tras.	Der.	Izq.	Sup.	Inf.	Ext.	Int.	Tracc.	Especificaciones
	SAFRANE	BUJE	V6 (2.3) 10-10	SIR1416024	-	-	-	-	-	SI	-	-	-	CHICO
	SAFRANE	BUJE	L6 (3.5) 09-10	SIR1416025	-	-	-	-	-	SI	-	-	-	GRANDE CON SOPORTE DE HORQUILLA
	SAFRANE	TERMINAL	L6 (3.5) 09-10	SIR1316001	-	-	-	-	-	-	-	SI	-	N/A
	SAFRANE	TORNILLO ESTABILIZADOR	L6 (3.5) 09-10	SIRK90353	SI	-	SI	-	-	-	-	-	-	N/A

11	Modelos	Productos	Motor/años	Sku	Del.	Tras.	Der.	Izq.	Sup.	Inf.	Ext.	Int.	Tracc.	Especificaciones
	SANDERO	RÓTULA	L4 (1.5) 11-13	SIR1019003	SI	-	SI	SI	-	SI	-	-	-	18mm.
	SANDERO	RÓTULA	L4 (1.6) 10-14	SIR1019003	SI	-	SI	SI	-	SI	-	-	-	18mm.
	SANDERO	SOPORTE MOTOR	L4 (1.6) 10-14	SM3576H	SI	-	SI	-	-	-	-	-	-	HIDRAULICO
	SANDERO	SOPORTE TORSIÓN	L4 (1.6) 10-13	SM1349	-	SI	-	-	-	-	-	-	-	SOLIDO

12	Modelos	Productos	Motor/años	Sku	Del.	Tras.	Der.	Izq.	Sup.	Inf.	Ext.	Int.	Tracc.	Especificaciones
	SCALA	BUJE	L4 (1.6) 10-13	SIR1416004	-	-	-	-	-	SI	-	-	-	GRANDE DE HORQUILLA
	SCALA	BUJE	L4 (1.6) 10-13	SIR1416003	-	-	-	-	-	SI	-	-	-	PARA HORQUILLA, CHICO
	SCALA	HORQUILLA	L4 (1.6) 10-13	SIR54500-5M000	SI	-	SI	-	-	SI	-	-	-	N/A
	SCALA	HORQUILLA	L4 (1.6) 10-13	SIR54501-5M000	SI	-	SI	-	-	SI	-	-	-	N/A
	SCALA	RÓTULA	L4 (1.6) 10-13	SIR40160-50A00	SI	-	-	-	-	SI	-	-	-	N/A
	SCALA	SOPORTE MOTOR	L4 (1.6) 10-13	SM7314	SI	-	-	-	-	-	-	-	-	SOLIDO
	SCALA	SOPORTE MOTOR	L4 (1.6) 10-13	SM7315	-	SI	-	-	-	-	-	-	-	SOLIDO
	SCALA	SOPORTE MOTOR	L4 (1.6) 11-13	SM1288	SI	-	SI	-	-	-	-	-	-	SOLIDO
	SCALA	SOPORTE TRANSMISIÓN	L4 (1.6) 11-13	SM1235	-	-	-	SI	-	-	-	-	-	SOLIDO
	SCALA	TORNILLO ESTABILIZADOR	L4 (1.6) 10-12		SI	-	-	-	-	-	-	-	-	N/A
	SCALA	VARILLA BARRA	L4 (1.6) 10-13	SIR48510-4B000	-	-	-	-	-	-	-	-	-	LATERAL

13	Modelos	Productos	Motor/años	Sku	Del.	Tras.	Der.	Izq.	Sup.	Inf.	Ext.	Int.	Tracc.	Especificaciones
	SCENIC	HORQUILLA	L4 (1.5) 01-01	SIR7700-829-841	-	-	-	SI	-	SI	-	-	-	N/A
	SCENIC	HORQUILLA	L4 (1.5) 01-01	SIR7700-829-842	-	-	SI	-	-	SI	-	-	-	N/A
	SCENIC	RÓTULA	L4 (1.5) 01-04	SIR7701-468-411	SI	-	-	-	-	SI	-	-	-	N/A
	SCENIC	RÓTULA	L4 (1.5) 05-09	SIR1019003	SI	-	SI	SI	-	SI	-	-	-	18mm.
	SCENIC	TERMINAL	L4 (1.5) 01-01	SIR7701-047-415	-	-	-	SI	-	-	SI	-	-	N/A
	SCENIC	TERMINAL	L4 (1.5) 01-01	SIR7701-047-416	-	-	SI	-	-	-	SI	-	-	N/A
	SCENIC	TORNILLO ESTABILIZADOR	L4 (1.5) 05-09	SIR2119002	SI	-	-	-	-	-	-	-	-	N/A
	SCENIC	HORQUILLA	L4 (1.6) 01-03	SIR7700-829-841	-	-	-	SI	-	SI	-	-	-	N/A
	SCENIC	HORQUILLA	L4 (1.6) 01-03	SIR7700-829-842	-	-	SI	-	-	SI	-	-	-	N/A
	SCENIC	RÓTULA	L4 (1.6) 01-04	SIR7701-468-411	SI	-	-	-	-	SI	-	-	-	N/A

RENAULT

Block Modelo – Producto – Motor – Especificaciones

13	Modelos	Productos	Motor/años	Sku	Del.	Tras.	Der.	Izq.	Sup.	Inf.	Ext.	Int.	Tracc.	Especificaciones
SCENIC		RÓTULA	L4 (1.6) 05-09	SIR1019003	SI	-	SI	SI	-	SI	-	-	-	18mm.
SCENIC		TERMINAL	L4 (1.6) 01-03	SIR7701-047-415	-	-	-	SI	-	-	SI	-	-	N/A
SCENIC		TERMINAL	L4 (1.6) 01-03	SIR7701-047-416	-	-	SI	-	-	-	SI	-	-	N/A
SCENIC		TORNILLO ESTABILIZADOR	L4 (1.6) 05-09	SIR2119002	SI	-	-	-	-	-	-	-	-	N/A
SCENIC		HORQUILLA	L4 (1.8) 01-03	SIR7700-829-841	-	-	-	SI	-	SI	-	-	-	N/A
SCENIC		HORQUILLA	L4 (1.8) 01-03	SIR7700-829-842	-	-	SI	-	-	SI	-	-	-	N/A
SCENIC		RÓTULA	L4 (1.8) 01-04	SIR7701-468-411	SI	-	-	-	-	SI	-	-	-	N/A
SCENIC		TERMINAL	L4 (1.8) 01-03	SIR7701-047-415	-	-	-	SI	-	-	SI	-	-	N/A
SCENIC		TERMINAL	L4 (1.8) 01-03	SIR7701-047-416	-	-	SI	-	-	-	SI	-	-	N/A
SCENIC		HORQUILLA	L4 (1.9) 01-03	SIR7700-829-841	-	-	-	SI	-	SI	-	-	-	N/A
SCENIC		HORQUILLA	L4 (1.9) 01-03	SIR7700-829-842	-	-	SI	-	-	SI	-	-	-	N/A
SCENIC		RÓTULA	L4 (1.9) 01-04	SIR7701-468-411	SI	-	-	-	-	SI	-	-	-	N/A
SCENIC		RÓTULA	L4 (1.9) 05-09	SIR1019003	SI	-	SI	SI	-	SI	-	-	-	18mm.
SCENIC		SOPORTE MOTOR	L4 (1.9) 08-10	SM3576H	SI	-	SI	-	-	-	-	-	-	HIDRÁULICO
SCENIC		TERMINAL	L4 (1.9) 01-03	SIR7701-047-415	-	-	-	SI	-	-	SI	-	-	N/A
SCENIC		TERMINAL	L4 (1.9) 01-03	SIR7701-047-416	-	-	SI	-	-	-	SI	-	-	N/A
SCENIC		TORNILLO ESTABILIZADOR	L4 (1.9) 05-09	SIR2119002	SI	-	-	-	-	-	-	-	-	N/A
SCENIC		HORQUILLA	L4 (2.0) 01-03	SIR7700-829-841	-	-	-	SI	-	SI	-	-	-	N/A
SCENIC		HORQUILLA	L4 (2.0) 01-03	SIR7700-829-842	-	-	SI	-	-	SI	-	-	-	N/A
SCENIC		RÓTULA	L4 (2.0) 01-04	SIR7701-468-411	SI	-	-	-	-	SI	-	-	-	N/A
SCENIC		RÓTULA	L4 (2.0) 05-09	SIR1019003	SI	-	SI	SI	-	SI	-	-	-	18mm.
SCENIC		SOPORTE MOTOR	L4 (2.0) 02-09	SM1088H	SI	-	SI	-	-	-	-	-	-	HIDRÁULICO
SCENIC		SOPORTE TORSIÓN	L4 (2.0) 05-10	SM1090	-	-	SI	-	-	-	-	-	-	SOLIDO
SCENIC		SOPORTE TRANSMISIÓN	L4 (2.0) 01-04	SM1083	-	-	-	SI	-	-	-	-	-	AUTOMÁTICA, SOLIDO
SCENIC		TERMINAL	L4 (2.0) 01-03	SIR7701-047-415	-	-	-	SI	-	-	SI	-	-	N/A
SCENIC		TERMINAL	L4 (2.0) 01-03	SIR7701-047-416	-	-	SI	-	-	-	SI	-	-	N/A
SCENIC		TORNILLO ESTABILIZADOR	L4 (2.0) 05-09	SIR2119002	SI	-	-	-	-	-	-	-	-	N/A

14	Modelos	Productos	Motor/años	Sku	Del.	Tras.	Der.	Izq.	Sup.	Inf.	Ext.	Int.	Tracc.	Especificaciones
STEPWAY		RÓTULA	L4 (1.6) 10-13	SIR1019003	SI	-	SI	SI	-	SI	-	-	-	18mm.
STEPWAY		SOPORTE MOTOR	L4 (1.6) 10-16	SM3576H	SI	-	SI	-	-	-	-	-	-	HIDRÁULICO
STEPWAY		SOPORTE TORSIÓN	L4 (1.6) 10-13	SM1349	-	SI	-	-	-	-	-	-	-	SOLIDO



SAAB

Block		Modelo - Producto - Motor - Especificaciones												
1	Modelos	Productos	Motor/años	Sku	Del.	Tras.	Der.	Izq.	Sup.	Inf.	Ext.	Int.	Tracc.	Especificaciones
	9-2X	TORNILLO ESTABILIZADOR	H4 (2.0) 05-05	SIRK80693	SI	-	-	-	-	-	-	-	-	N/A
	9-2X	TORNILLO ESTABILIZADOR	H4 (2.5) 05-06	SIRK80693	SI	-	-	-	-	-	-	-	-	N/A

2	Modelos	Productos	Motor/años	Sku	Del.	Tras.	Der.	Izq.	Sup.	Inf.	Ext.	Int.	Tracc.	Especificaciones
	9-3	BUJE	L4 (2.0) 03-07	SIR1403036	-	-	-	-	-	SI	-	-	-	GRANDE, TIPO SIN CAMPANA
	9-3	BUJE	V6 (2.8) 06-07	SIR1403036	-	-	-	-	-	SI	-	-	-	GRANDE, TIPO SIN CAMPANA

3	Modelos	Productos	Motor/años	Sku	Del.	Tras.	Der.	Izq.	Sup.	Inf.	Ext.	Int.	Tracc.	Especificaciones
	9-7X	RÓTULA	L6 (4.2) 05-07	SIRK6663	-	-	-	-	-	SI	-	-	-	N/A
	9-7X	RÓTULA	L6 (4.2) 05-09	SIRK6664	SI	-	-	-	SI	-	-	-	-	N/A
	9-7X	SOPORTE MOTOR	L6 (4.2) 05-09	SM1257H	SI	-	SI	SI	-	-	-	-	-	HIDRAULICO
	9-7X	SOPORTE TRANSMISION	L6 (4.2) 05-09	SM1258	-	SI	-	-	-	-	-	-	-	SOLIDO
	9-7X	TERMINAL	L6 (4.2) 05-09	SIRES3675	-	-	-	SI	-	-	SI	-	-	N/A
	9-7X	TERMINAL	L6 (4.2) 05-09	SIRES3676	SI	-	SI	-	-	-	SI	-	-	N/A
	9-7X	TORNILLO ESTABILIZADOR	L6 (4.2) 05-09	SIRK6667	-	SI	SI	-	-	-	-	-	-	N/A
	9-7X	TORNILLO ESTABILIZADOR	L6 (4.2) 05-09	SIRK6668	-	SI	-	SI	-	-	-	-	-	N/A
	9-7X	TORNILLO ESTABILIZADOR	L6 (4.2) 05-09	SIRK80824	SI	-	-	SI	-	-	-	-	-	N/A
	9-7X	RÓTULA	V8 (5.3) 05-07	SIRK6663	-	-	-	-	-	SI	-	-	-	N/A
	9-7X	RÓTULA	V8 (5.3) 05-09	SIRK6664	SI	-	-	-	SI	-	-	-	-	N/A
	9-7X	TERMINAL	V8 (5.3) 05-09	SIRES3675	-	-	-	SI	-	-	SI	-	-	N/A
	9-7X	TERMINAL	V8 (5.3) 05-09	SIRES3676	SI	-	SI	-	-	-	SI	-	-	N/A
	9-7X	TORNILLO ESTABILIZADOR	V8 (5.3) 05-09	SIRK6667	-	SI	SI	-	-	-	-	-	-	N/A
	9-7X	TORNILLO ESTABILIZADOR	V8 (5.3) 05-09	SIRK6668	-	SI	-	SI	-	-	-	-	-	N/A
	9-7X	TORNILLO ESTABILIZADOR	V8 (5.3) 05-09	SIRK80824	SI	-	-	SI	-	-	-	-	-	N/A
	9-7X	RÓTULA	V8 (6.0) 08-09	SIRK6664	SI	-	-	-	SI	-	-	-	-	N/A
	9-7X	TERMINAL	V8 (6.0) 08-09	SIRES3675	-	-	-	SI	-	-	SI	-	-	N/A
	9-7X	TERMINAL	V8 (6.0) 08-09	SIRES3676	SI	-	SI	-	-	-	SI	-	-	N/A
	9-7X	TORNILLO ESTABILIZADOR	V8 (6.0) 08-09	SIRK6667	-	SI	SI	-	-	-	-	-	-	N/A
	9-7X	TORNILLO ESTABILIZADOR	V8 (6.0) 08-09	SIRK6668	-	SI	-	SI	-	-	-	-	-	N/A
	9-7X	TORNILLO ESTABILIZADOR	V8 (6.0) 08-09	SIRK80824	SI	-	-	SI	-	-	-	-	-	N/A

4	Modelos	Productos	Motor/años	Sku	Del.	Tras.	Der.	Izq.	Sup.	Inf.	Ext.	Int.	Tracc.	Especificaciones
	900	TORNILLO ESTABILIZADOR	L4 (2.0) 95-98	SIRK6531	SI	-	-	-	-	-	-	SI	-	N/A
	900	TORNILLO ESTABILIZADOR	L4 (2.1) 95-95	SIRK6531	SI	-	-	-	-	-	-	SI	-	N/A
	900	TORNILLO ESTABILIZADOR	L4 (2.3) 95-98	SIRK6531	SI	-	-	-	-	-	-	SI	-	N/A
	900	TORNILLO ESTABILIZADOR	V6 (2.5) 94-97	SIRK6531	SI	-	-	-	-	-	-	SI	-	N/A

MÁS DE 11 MIL PRODUCTOS
PARA MAS DE 70 MIL MODELOS DE AUTO

TU MEJOR OPCIÓN EN AUTOPARTES

WWW.SPQ.COM.MX

SEAT

Block **Modelo – Producto – Motor – Especificaciones**

1	Modelos	Productos	Motor/años	SKU	Del.	Tras.	Der.	Izq.	Sup.	Inf.	Ext.	Int.	Tracc.	Especificaciones
	ALHAMBRA	SOPORTE MOTOR	L4 (1.8) 11-15	SM1332	-	SI	-	-	SI	-	-	-	-	SOLIDO, CON ROSCA
	ALHAMBRA	SOPORTE MOTOR	L4 (1.8) 11-15	SM1333	-	SI	-	-	-	SI	-	-	-	SOLIDO, SIN ROSCA
	ALHAMBRA	SOPORTE TRANSMISIÓN	L4 (1.8) 11-12	SM1336	-	-	-	SI	-	-	-	-	-	SOLIDO
	ALHAMBRA	SOPORTE MOTOR	L4 (2.0) 11-15	SM1332	-	SI	-	-	SI	-	-	-	-	SOLIDO, CON ROSCA
	ALHAMBRA	SOPORTE MOTOR	L4 (2.0) 11-15	SM1333	-	SI	-	-	-	SI	-	-	-	SOLIDO, SIN ROSCA
	ALHAMBRA	SOPORTE TRANSMISIÓN	L4 (2.0) 11-15	SM1336	-	-	-	SI	-	-	-	-	-	SOLIDO

2	Modelos	Productos	Motor/años	SKU	Del.	Tras.	Der.	Izq.	Sup.	Inf.	Ext.	Int.	Tracc.	Especificaciones
	ALTEA	BUJE	L4 (1.2) 06-15	SIRMS70409	-	-	-	-	-	SI	-	-	-	PUNTA DE HORQUILLA
	ALTEA	BUJE	L4 (1.2) 11-15	SIR1426011	-	-	-	-	-	SI	-	-	-	CHICO
	ALTEA	HORQUILLA	L4 (1.2) 06-15	SIR1526002	-	-	SI	-	-	SI	-	-	-	LAMINA
	ALTEA	HORQUILLA	L4 (1.2) 06-15	SIR1526003	-	-	-	SI	-	SI	-	-	-	LAMINA
	ALTEA	RÓTULA	L4 (1.2) 06-11	SIR1026003	-	-	-	SI	-	SI	-	-	-	N/A
	ALTEA	RÓTULA	L4 (1.2) 06-11	SIR1026004	-	-	SI	-	-	SI	-	-	-	N/A
	ALTEA	TERMINAL	L4 (1.2) 06-15	SIR1126004	-	-	SI	-	-	-	SI	-	-	N/A
	ALTEA	TERMINAL	L4 (1.2) 06-15	SIR1126005	-	-	-	SI	-	-	SI	-	-	N/A
	ALTEA	TERMINAL	L4 (1.2) 11-15	SIR1326001	-	-	-	-	-	-	-	SI	-	N/A
	ALTEA	TORNILLO ESTABILIZADOR	L4 (1.2) 11-12	SIR2126010	SI	-	-	-	-	-	-	-	-	N/A
	ALTEA	TORNILLO ESTABILIZADOR	L4 (1.2) 11-12	SIR2126011	-	SI	-	-	-	-	-	-	-	N/A
	ALTEA	BUJE	L4 (1.4) 06-15	SIRMS70409	-	-	-	-	-	SI	-	-	-	PUNTA DE HORQUILLA
	ALTEA	BUJE	L4 (1.4) 07-15	SIR1426011	-	-	-	-	-	SI	-	-	-	CHICO
	ALTEA	BUJE	L4 (1.4) 10-12	SIR1426010	-	-	-	-	-	SI	-	-	-	PUNTA
	ALTEA	HORQUILLA	L4 (1.4) 06-15	SIR1526002	-	-	SI	-	-	SI	-	-	-	LAMINA
	ALTEA	HORQUILLA	L4 (1.4) 06-15	SIR1526003	-	-	-	SI	-	SI	-	-	-	LAMINA
	ALTEA	RÓTULA	L4 (1.4) 06-11	SIR1026003	-	-	-	SI	-	SI	-	-	-	N/A
	ALTEA	RÓTULA	L4 (1.4) 06-11	SIR1026004	-	-	SI	-	-	SI	-	-	-	N/A
	ALTEA	SOPORTE MOTOR	L4 (1.4) 10-12	SM1332	-	SI	-	-	SI	-	-	-	-	SOLIDO, CON ROSCA
	ALTEA	SOPORTE MOTOR	L4 (1.4) 10-12	SM1333	-	SI	-	-	-	SI	-	-	-	SOLIDO, SIN ROSCA
	ALTEA	TERMINAL	L4 (1.4) 06-15	SIR1126004	-	-	SI	-	-	-	SI	-	-	N/A
	ALTEA	TERMINAL	L4 (1.4) 06-15	SIR1126005	-	-	-	SI	-	-	SI	-	-	N/A
	ALTEA	TERMINAL	L4 (1.4) 06-15	SIR1326001	-	-	-	-	-	-	-	SI	-	N/A
	ALTEA	TORNILLO ESTABILIZADOR	L4 (1.4) 07-12	SIR2126010	SI	-	-	-	-	-	-	-	-	N/A
	ALTEA	TORNILLO ESTABILIZADOR	L4 (1.4) 07-12	SIR2126011	-	SI	-	-	-	-	-	-	-	N/A
	ALTEA	BUJE	L4 (1.6) 06-15	SIRMS70409	-	-	-	-	-	SI	-	-	-	PUNTA DE HORQUILLA
	ALTEA	BUJE	L4 (1.6) 07-15	SIR1426011	-	-	-	-	-	SI	-	-	-	CHICO
	ALTEA	HORQUILLA	L4 (1.6) 06-15	SIR1526002	-	-	SI	-	-	SI	-	-	-	LAMINA
	ALTEA	HORQUILLA	L4 (1.6) 06-15	SIR1526003	-	-	-	SI	-	SI	-	-	-	LAMINA
	ALTEA	RÓTULA	L4 (1.6) 06-11	SIR1026003	-	-	-	SI	-	SI	-	-	-	N/A
	ALTEA	RÓTULA	L4 (1.6) 06-11	SIR1026004	-	-	SI	-	-	SI	-	-	-	N/A
	ALTEA	TERMINAL	L4 (1.6) 06-15	SIR1126004	-	-	SI	-	-	-	SI	-	-	N/A
	ALTEA	TERMINAL	L4 (1.6) 06-15	SIR1126005	-	-	-	SI	-	-	SI	-	-	N/A
	ALTEA	TERMINAL	L4 (1.6) 07-15	SIR1326001	-	-	-	-	-	-	-	SI	-	N/A
	ALTEA	TORNILLO ESTABILIZADOR	L4 (1.6) 07-12	SIR2126010	SI	-	-	-	-	-	-	-	-	N/A
	ALTEA	TORNILLO ESTABILIZADOR	L4 (1.6) 07-12	SIR2126011	-	SI	-	-	-	-	-	-	-	N/A
	ALTEA	BUJE	L4 (1.8) 06-15	SIR1426011	-	-	-	-	-	SI	-	-	-	CHICO

SEAT

Block		Modelo - Producto - Motor - Especificaciones												
2	Modelos	Productos	Motor/años	SKU	Del.	Tras.	Der.	Izq.	Sup.	Inf.	Ext.	Int.	Tracc.	Especificaciones
ALTEA	BUJE	L4 (1.8) 06-15	SIRMS70409	-	-	-	-	-	SI	-	-	-	-	PUNTA DE HORQUILLA
ALTEA	HORQUILLA	L4 (1.8) 06-15	SIR1526002	-	-	SI	-	-	SI	-	-	-	-	LAMINA
ALTEA	HORQUILLA	L4 (1.8) 06-15	SIR1526003	-	-	-	SI	-	SI	-	-	-	-	LAMINA
ALTEA	RÓTULA	L4 (1.8) 06-11	SIR1026003	-	-	-	SI	-	SI	-	-	-	-	N/A
ALTEA	RÓTULA	L4 (1.8) 06-11	SIR1026004	-	-	SI	-	-	SI	-	-	-	-	N/A
ALTEA	SOPORTE MOTOR	L4 (1.8) 07-15	SM1332	-	SI	-	-	-	SI	-	-	-	-	SOLIDO, CON ROSCA
ALTEA	SOPORTE MOTOR	L4 (1.8) 07-15	SM1333	-	SI	-	-	-	SI	-	-	-	-	SOLIDO, SIN ROSCA
ALTEA	SOPORTE TORSIÓN	L4 (1.8) 07-15	SM1334	-	SI	-	-	-	-	-	-	-	-	SOLIDO
ALTEA	SOPORTE TRANSMISIÓN	L4 (1.8) 07-13	SM1336	-	-	-	SI	-	-	-	-	-	-	SOLIDO
ALTEA	TERMINAL	L4 (1.8) 06-15	SIR1126004	-	-	SI	-	-	-	SI	-	-	-	N/A
ALTEA	TERMINAL	L4 (1.8) 06-15	SIR1126005	-	-	-	SI	-	-	SI	-	-	-	N/A
ALTEA	TERMINAL	L4 (1.8) 07-15	SIR1326001	-	-	-	-	-	-	-	SI	-	-	N/A
ALTEA	TORNILLO ESTABILIZADOR	L4 (1.8) 06-12	SIR2126010	SI	-	-	-	-	-	-	-	-	-	N/A
ALTEA	TORNILLO ESTABILIZADOR	L4 (1.8) 06-12	SIR2126011	-	SI	-	-	-	-	-	-	-	-	N/A
ALTEA	BUJE	L4 (1.9) DIESEL 07-12	SIR1426011	-	-	-	-	-	SI	-	-	-	-	CHICO
ALTEA	BUJE	L4 (1.9) DIESEL 07-12	SIRMS70409	-	-	-	-	-	SI	-	-	-	-	PUNTA DE HORQUILLA
ALTEA	HORQUILLA	L4 (1.9) DIESEL 07-12	SIR1526002	-	-	SI	-	-	SI	-	-	-	-	LAMINA
ALTEA	HORQUILLA	L4 (1.9) DIESEL 07-12	SIR1526003	-	-	-	SI	-	SI	-	-	-	-	LAMINA
ALTEA	RÓTULA	L4 (1.9) DIESEL 07-11	SIR1026003	-	-	-	SI	-	SI	-	-	-	-	N/A
ALTEA	RÓTULA	L4 (1.9) DIESEL 07-11	SIR1026004	-	-	SI	-	-	SI	-	-	-	-	N/A
ALTEA	TERMINAL	L4 (1.9) DIESEL 07-12	SIR1126004	-	-	SI	-	-	-	SI	-	-	-	N/A
ALTEA	TERMINAL	L4 (1.9) DIESEL 07-12	SIR1126005	-	-	-	SI	-	-	SI	-	-	-	N/A
ALTEA	TERMINAL	L4 (1.9) DIESEL 07-12	SIR1326001	-	-	-	-	-	-	-	SI	-	-	N/A
ALTEA	TORNILLO ESTABILIZADOR	L4 (1.9) DIESEL 07-12	SIR2126010	SI	-	-	-	-	-	-	-	-	-	N/A
ALTEA	TORNILLO ESTABILIZADOR	L4 (1.9) DIESEL 07-12	SIR2126011	-	SI	-	-	-	-	-	-	-	-	N/A
ALTEA	BUJE	L4 (2.0) 06-10	SIR1426010	-	-	-	-	-	SI	-	-	-	-	PUNTA
ALTEA	BUJE	L4 (2.0) 06-12	SIR1426011	-	-	-	-	-	SI	-	-	-	-	CHICO
ALTEA	BUJE	L4 (2.0) 06-12	SIRMS70409	-	-	-	-	-	SI	-	-	-	-	PUNTA DE HORQUILLA
ALTEA	HORQUILLA	L4 (2.0) 06-12	SIR1526002	-	-	SI	-	-	SI	-	-	-	-	LAMINA
ALTEA	HORQUILLA	L4 (2.0) 06-12	SIR1526003	-	-	-	SI	-	SI	-	-	-	-	LAMINA
ALTEA	RÓTULA	L4 (2.0) 06-11	SIR1026003	-	-	-	SI	-	SI	-	-	-	-	N/A
ALTEA	RÓTULA	L4 (2.0) 06-11	SIR1026004	-	-	SI	-	-	SI	-	-	-	-	N/A
ALTEA	SOPORTE TORSIÓN	L4 (2.0) 05-10	SM1334	-	SI	-	-	-	-	-	-	-	-	SOLIDO
ALTEA	TERMINAL	L4 (2.0) 06-12	SIR1126004	-	-	SI	-	-	-	SI	-	-	-	N/A
ALTEA	TERMINAL	L4 (2.0) 06-12	SIR1126005	-	-	-	SI	-	-	SI	-	-	-	N/A
ALTEA	TERMINAL	L4 (2.0) 06-12	SIR1326001	-	-	-	-	-	-	-	SI	-	-	N/A
ALTEA	TORNILLO ESTABILIZADOR	L4 (2.0) 06-12	SIR2126010	SI	-	-	-	-	-	-	-	-	-	N/A
ALTEA	TORNILLO ESTABILIZADOR	L4 (2.0) 06-12	SIR2126011	-	SI	-	-	-	-	-	-	-	-	N/A

3	Modelos	Productos	Motor/años	SKU	Del.	Tras.	Der.	Izq.	Sup.	Inf.	Ext.	Int.	Tracc.	Especificaciones
ARONA	RÓTULA	L4 (1.6) 18-20	SIR1026008	-	-	SI	-	-	SI	-	-	-	-	N/A
ARONA	RÓTULA	L4 (1.6) 18-20	SIR1026009	-	-	-	SI	-	SI	-	-	-	-	N/A
ATECA	BUJE	L4 (1.4) 17-20	SIR1426023	-	-	-	-	-	SI	-	-	-	-	GRANDE

SEAT

Block Modelo - Producto - Motor - Especificaciones

4	Modelos	Productos	Motor/años	Sku	Del.	Tras.	Der.	Izq.	Sup.	Inf.	Ext.	Int.	Tracc.	Especificaciones
	ATECA	SOPORTE MOTOR	L4 (1.4) 17-20	SM3068H	SI	-	SI	-	-	-	-	-	-	HIDRAULICO
	ATECA	TERMINAL	L4 (1.4) 17-18	SIR1126010	-	-	SI	-	-	-	SI	-	-	N/A
	ATECA	TERMINAL	L4 (1.4) 17-20	SIR1126011	-	-	-	SI	-	-	SI	-	-	N/A

5	Modelos	Productos	Motor/años	Sku	Del.	Tras.	Der.	Izq.	Sup.	Inf.	Ext.	Int.	Tracc.	Especificaciones
	CORDOBA	BUJE	L4 (1.4) 02-02	SIR191-407-181-E	-	-	-	-	-	SI	-	-	-	GRANDE
	CORDOBA	BUJE	L4 (1.4) 03-09	SIR1426004	-	-	-	-	-	SI	-	-	-	GRANDE
	CORDOBA	BUJE	L4 (1.4) 07-09	SIR1426003	-	-	-	-	-	SI	-	-	-	PARA HORQUILLA, CHICO
	CORDOBA	HORQUILLA	L4 (1.4) 02-02	SIR191-407-153-A	SI	-	-	-	-	SI	-	-	-	SOLA
	CORDOBA	HORQUILLA	L4 (1.4) 07-09	SIR1526001	-	-	-	-	-	SI	-	-	-	N/A
	CORDOBA	RESORTES	L4 (1.4) 07-09	SIR1826001	-	SI	-	-	-	-	-	-	-	N/A
	CORDOBA	RÓTULA	L4 (1.4) 03-09	SIR6Q0-407-366-A	SI	-	SI	-	-	SI	-	-	-	N/A
	CORDOBA	RÓTULA	L4 (1.4) 07-09	SIR6Q0-407-365-A	SI	-	-	SI	-	SI	-	-	-	N/A
	CORDOBA	TERMINAL	L4 (1.4) 03-09	SIR6Q0-422-811	SI	-	SI	-	-	-	SI	-	-	N/A
	CORDOBA	TERMINAL	L4 (1.4) 03-09	SIR6Q0-422-812	SI	-	-	SI	-	-	SI	-	-	N/A
	CORDOBA	TERMINAL	L4 (1.4) 03-09	SIR6Q0-422-821	-	-	-	-	-	-	-	SI	-	N/A
	CORDOBA	TERMINAL	L4 (1.4) 03-09	SIR6Q0-423-810-C	SI	-	-	-	-	-	-	SI	-	N/A
	CORDOBA	TORNILLO ESTABILIZADOR	L4 (1.4) 03-09	SIR2126004	SI	-	-	-	-	-	-	-	-	N/A
	CORDOBA	BUJE	L4 (1.6) 01-02	SIR191-407-182	-	-	-	-	-	SI	-	-	-	CHICO
	CORDOBA	BUJE	L4 (1.6) 01-02	SIR191-407-181-E	-	-	-	-	-	SI	-	-	-	GRANDE
	CORDOBA	BUJE	L4 (1.6) 03-09	SIR1426004	-	-	-	-	-	SI	-	-	-	GRANDE
	CORDOBA	BUJE	L4 (1.6) 03-09	SIR1426003	-	-	-	-	-	SI	-	-	-	PARA HORQUILLA, CHICO
	CORDOBA	HORQUILLA	L4 (1.6) 01-02	SIR191-407-153-A	SI	-	-	-	-	SI	-	-	-	SOLA
	CORDOBA	HORQUILLA	L4 (1.6) 04-09	SIR1526001	-	-	-	-	-	SI	-	-	-	N/A
	CORDOBA	RESORTES	L4 (1.6) 01-01	SIR310-253	SI	-	-	-	-	-	-	-	-	N/A
	CORDOBA	RESORTES	L4 (1.6) 03-09	SIR1826001	-	SI	-	-	-	-	-	-	-	N/A
	CORDOBA	RÓTULA	L4 (1.6) 03-09	SIR6Q0-407-366-A	SI	-	SI	-	-	SI	-	-	-	N/A
	CORDOBA	RÓTULA	L4 (1.6) 04-09	SIR6Q0-407-365-A	SI	-	-	SI	-	SI	-	-	-	N/A
	CORDOBA	SOPORTE MOTOR	L4 (1.6) 00-02	SM6662	SI	-	SI	-	-	-	-	-	-	SOLIDO
	CORDOBA	SOPORTE MOTOR	L4 (1.6) 03-08	SM1330H	SI	-	SI	-	-	-	-	-	-	HIDRAULICO
	CORDOBA	SOPORTE TRANSMISIÓN	L4 (1.6) 02-02	SM6663	-	-	-	-	-	-	-	-	-	ESTANDAR, SOLIDO
	CORDOBA	TERMINAL	L4 (1.6) 03-09	SIR6Q0-422-811	SI	-	SI	-	-	-	SI	-	-	N/A
	CORDOBA	TERMINAL	L4 (1.6) 03-09	SIR6Q0-422-812	SI	-	-	SI	-	-	SI	-	-	N/A
	CORDOBA	TERMINAL	L4 (1.6) 03-09	SIR6Q0-422-821	-	-	-	-	-	-	-	SI	-	N/A
	CORDOBA	TERMINAL	L4 (1.6) 03-09	SIR6Q0-423-810-C	SI	-	-	-	-	-	-	SI	-	N/A
	CORDOBA	TORNILLO ESTABILIZADOR	L4 (1.6) 03-09	SIR2126004	SI	-	-	-	-	-	-	-	-	N/A
	CORDOBA	BUJE	L4 (1.8) 01-02	SIR191-407-182	-	-	-	-	-	SI	-	-	-	CHICO
	CORDOBA	BUJE	L4 (1.8) 01-02	SIR191-407-181-E	-	-	-	-	-	SI	-	-	-	GRANDE
	CORDOBA	BUJE	L4 (1.8) 03-03	SIR1426004	-	-	-	-	-	SI	-	-	-	GRANDE
	CORDOBA	BUJE	L4 (1.8) 03-03	SIR1426003	-	-	-	-	-	SI	-	-	-	PARA HORQUILLA, CHICO
	CORDOBA	HORQUILLA	L4 (1.8) 02-02	SIR191-407-153-A	SI	-	-	-	-	SI	-	-	-	SOLA
	CORDOBA	HORQUILLA	L4 (1.8) 03-03	SIR1526001	-	-	-	-	-	SI	-	-	-	N/A
	CORDOBA	RESORTES	L4 (1.8) 03-03	SIR1826001	-	SI	-	-	-	-	-	-	-	N/A
	CORDOBA	RÓTULA	L4 (1.8) 03-03	SIR6Q0-407-365-A	SI	-	-	SI	-	SI	-	-	-	N/A

SEAT

Block				Modelo - Producto - Motor - Especificaciones										
5	Modelos	Productos	Motor/años	SKU	Del.	Tras.	Der.	Izg.	Sup.	Inf.	Ext.	Int.	Tracc.	Especificaciones
	CORDOBA	RÓTULA	L4 (1.8) 03-03	SIR6Q0-407-366-A	SI	-	SI	-	-	SI	-	-	-	N/A
	CORDOBA	TERMINAL	L4 (1.8) 03-03	SIR6Q0-422-811	SI	-	SI	-	-	-	SI	-	-	N/A
	CORDOBA	TERMINAL	L4 (1.8) 03-03	SIR6Q0-422-812	SI	-	-	SI	-	-	SI	-	-	N/A
	CORDOBA	TERMINAL	L4 (1.8) 03-03	SIR6Q0-422-821	-	-	-	-	-	-	-	SI	-	N/A
	CORDOBA	TERMINAL	L4 (1.8) 03-03	SIR6Q0-423-810-C	SI	-	-	-	-	-	-	SI	-	N/A
	CORDOBA	TORNILLO ESTABILIZADOR	L4 (1.8) 03-03	SIR2126004	SI	-	-	-	-	-	-	-	-	N/A
	CORDOBA	BUJE	L4 (1.9) DIESEL 01-02	SIR191-407-182	-	-	-	-	-	SI	-	-	-	CHICO
	CORDOBA	BUJE	L4 (1.9) DIESEL 01-02	SIR191-407-181-E	-	-	-	-	-	SI	-	-	-	GRANDE
	CORDOBA	BUJE	L4 (1.9) DIESEL	SIR1426004	-	-	-	-	-	SI	-	-	-	GRANDE
	CORDOBA	BUJE	L4 (1.9) DIESEL 04-09	SIR1426003	-	-	-	-	-	SI	-	-	-	PARA HORQUILLA, CHICO
	CORDOBA	HORQUILLA	L4 (1.9) DIESEL 01-02	SIR191-407-153-A	SI	-	-	-	-	SI	-	-	-	SOLA
	CORDOBA	HORQUILLA	L4 (1.9) DIESEL 04-09	SIR1526001	-	-	-	-	-	SI	-	-	-	N/A
	CORDOBA	RESORTES	L4 (1.9) DIESEL 01-01	SIR310-253	SI	-	-	-	-	-	-	-	-	N/A
	CORDOBA	RESORTES	L4 (1.9) DIESEL 04-09	SIR1826001	-	SI	-	-	-	-	-	-	-	N/A
	CORDOBA	RÓTULA	L4 (1.9) DIESEL 03-09	SIR6Q0-407-366-A	SI	-	SI	-	-	SI	-	-	-	N/A
	CORDOBA	RÓTULA	L4 (1.9) DIESEL 04-09	SIR6Q0-407-365-A	SI	-	-	SI	-	SI	-	-	-	N/A
	CORDOBA	TERMINAL	L4 (1.9) DIESEL 03-09	SIR6Q0-422-811	SI	-	SI	-	-	-	SI	-	-	N/A
	CORDOBA	TERMINAL	L4 (1.9) DIESEL 03-09	SIR6Q0-423-810-C	SI	-	-	-	-	-	-	SI	-	N/A
	CORDOBA	TERMINAL	L4 (1.9) DIESEL 04-09	SIR6Q0-422-812	SI	-	-	SI	-	-	SI	-	-	N/A
	CORDOBA	TERMINAL	L4 (1.9) DIESEL 04-09	SIR6Q0-422-821	-	-	-	-	-	-	-	SI	-	N/A
	CORDOBA	TORNILLO ESTABILIZADOR	L4 (1.9) DIESEL 04-09	SIR2126004	SI	-	-	-	-	-	-	-	-	N/A
	CORDOBA	BUJE	L4 (2.0) 02-02	SIR191-407-182	-	-	-	-	-	SI	-	-	-	CHICO
	CORDOBA	BUJE	L4 (2.0) 02-02	SIR191-407-181-E	-	-	-	-	-	SI	-	-	-	GRANDE
	CORDOBA	BUJE	L4 (2.0) 03-09	SIR1426004	-	-	-	-	-	SI	-	-	-	GRANDE
	CORDOBA	BUJE	L4 (2.0) 03-09	SIR1426003	-	-	-	-	-	SI	-	-	-	PARA HORQUILLA, CHICO
	CORDOBA	HORQUILLA	L4 (2.0) 02-02	SIR191-407-153-A	SI	-	-	-	-	SI	-	-	-	SOLA
	CORDOBA	HORQUILLA	L4 (2.0) 03-09	SIR1526001	-	-	-	-	-	SI	-	-	-	N/A
	CORDOBA	RESORTES	L4 (2.0) 02-02	SIR310-253	SI	-	-	-	-	-	-	-	-	N/A
	CORDOBA	RESORTES	L4 (2.0) 03-09	SIR1826001	-	SI	-	-	-	-	-	-	-	N/A
	CORDOBA	RÓTULA	L4 (2.0) 03-09	SIR6Q0-407-365-A	SI	-	-	SI	-	SI	-	-	-	N/A
	CORDOBA	RÓTULA	L4 (2.0) 03-09	SIR6Q0-407-366-A	SI	-	SI	-	-	SI	-	-	-	N/A
	CORDOBA	SOPORTE MOTOR	L4 (2.0) 04-08	SM1330H	SI	-	SI	-	-	-	-	-	-	HIDRAULICO
	CORDOBA	TERMINAL	L4 (2.0) 03-09	SIR6Q0-422-811	SI	-	SI	-	-	-	SI	-	-	N/A
	CORDOBA	TERMINAL	L4 (2.0) 03-09	SIR6Q0-422-812	SI	-	-	SI	-	-	SI	-	-	N/A
	CORDOBA	TERMINAL	L4 (2.0) 03-09	SIR6Q0-422-821	-	-	-	-	-	-	-	SI	-	N/A
	CORDOBA	TERMINAL	L4 (2.0) 03-09	SIR6Q0-423-810-C	SI	-	-	-	-	-	-	SI	-	N/A
	CORDOBA	TORNILLO ESTABILIZADOR	L4 (2.0) 03-09	SIR2126004	SI	-	-	-	-	-	-	-	-	N/A

6	Modelos	Productos	Motor/años	SKU	Del.	Tras.	Der.	Izg.	Sup.	Inf.	Ext.	Int.	Tracc.	Especificaciones
	IBIZA	HORQUILLA	L3 (1.0) 09-17	SIR1526037	-	-	-	SI	-	SI	-	-	-	N/A
	IBIZA	HORQUILLA	L3 (1.0) 09-17	SIR1526038	-	-	SI	-	-	SI	-	-	-	N/A
	IBIZA	RÓTULA	L3 (1.0) 15-17	SIR1026008	-	-	SI	-	-	SI	-	-	-	N/A
	IBIZA	RÓTULA	L3 (1.0) 15-17	SIR1026009	-	-	-	SI	-	SI	-	-	-	N/A
	IBIZA	TERMINAL	L3 (1.0) 15-17	SIR1326007	-	-	-	-	-	-	-	SI	-	N/A
	IBIZA	TERMINAL	L3 (1.0) 15-18	SIR6Q0-422-812	SI	-	-	SI	-	-	SI	-	-	N/A

SEAT

Block													Modelo - Producto - Motor - Especificaciones	
6	Modelos	Productos	Motor/años	SKU	Del.	Tras.	Der.	Izq.	Sup.	Inf.	Ext.	Int.	Tracc.	Especificaciones
	IBIZA	TERMINAL	L3 (1.0) 16-18	SIR6Q0-422-811	SI	-	SI	-	-	-	SI	-	-	N/A
	IBIZA	BUJE	L4 (1.2) 11-11	SIR191-407-182	-	-	-	-	-	SI	-	-	-	CHICO
	IBIZA	BUJE	L4 (1.2) 11-11	SIR1J0-407-181-A	-	-	-	-	-	SI	-	-	-	GRANDE
	IBIZA	HORQUILLA	L4 (1.2) 11-16	SIR1526037	-	-	-	SI	-	SI	-	-	-	N/A
	IBIZA	HORQUILLA	L4 (1.2) 11-16	SIR1526038	-	-	SI	-	-	SI	-	-	-	N/A
	IBIZA	RÓTULA	L4 (1.2) 12-12	SIR1026008	-	-	SI	-	-	SI	-	-	-	N/A
	IBIZA	RÓTULA	L4 (1.2) 12-12	SIR1026009	-	-	-	SI	-	SI	-	-	-	N/A
	IBIZA	TERMINAL	L4 (1.2) 10-15	SIR1326007	-	-	-	-	-	-	-	SI	-	N/A
	IBIZA	TERMINAL	L4 (1.2) 11-16	SIR6Q0-422-811	SI	-	SI	-	-	-	SI	-	-	N/A
	IBIZA	TERMINAL	L4 (1.2) 11-16	SIR6Q0-422-812	SI	-	-	SI	-	-	SI	-	-	N/A
	IBIZA	BASE DE AMORTIGUADOR	L4 (1.4) 11-16	SM5186	SI	-	-	-	-	-	-	-	-	CON BALERO
	IBIZA	BUJE	L4 (1.4) 03-08	SIR1426004	-	-	-	-	-	SI	-	-	-	GRANDE
	IBIZA	BUJE	L4 (1.4) 03-08	SIR1426003	-	-	-	-	-	SI	-	-	-	PARA HORQUILLA, CHICO
	IBIZA	BUJE	L4 (1.4) 07-11	SIR191-407-182	-	-	-	-	-	SI	-	-	-	CHICO
	IBIZA	BUJE	L4 (1.4) 10-11	SIR1J0-407-181-A	-	-	-	-	-	SI	-	-	-	GRANDE
	IBIZA	HORQUILLA	L4 (1.4) 03-08	SIR1526001	-	-	-	-	-	SI	-	-	-	N/A
	IBIZA	HORQUILLA	L4 (1.4) 09-17	SIR1526037	-	-	-	SI	-	SI	-	-	-	N/A
	IBIZA	HORQUILLA	L4 (1.4) 09-17	SIR1526038	-	-	SI	-	-	SI	-	-	-	N/A
	IBIZA	RESORTES	L4 (1.4) 03-08	SIR1826001	-	SI	-	-	-	-	-	-	-	N/A
	IBIZA	RÓTULA	L4 (1.4) 03-08	SIR6Q0-407-365-A	SI	-	-	SI	-	SI	-	-	-	N/A
	IBIZA	RÓTULA	L4 (1.4) 03-08	SIR6Q0-407-366-A	SI	-	SI	-	-	SI	-	-	-	N/A
	IBIZA	RÓTULA	L4 (1.4) 09-17	SIR1026008	-	-	SI	-	-	SI	-	-	-	N/A
	IBIZA	RÓTULA	L4 (1.4) 09-17	SIR1026009	-	-	-	SI	-	SI	-	-	-	N/A
	IBIZA	TERMINAL	L4 (1.4) 03-08	SIR6Q0-422-821	-	-	-	-	-	-	-	SI	-	N/A
	IBIZA	TERMINAL	L4 (1.4) 03-08	SIR6Q0-423-810-C	SI	-	-	-	-	-	-	SI	-	N/A
	IBIZA	TERMINAL	L4 (1.4) 03-18	SIR6Q0-422-811	SI	-	SI	-	-	-	SI	-	-	N/A
	IBIZA	TERMINAL	L4 (1.4) 03-18	SIR6Q0-422-812	SI	-	-	SI	-	-	SI	-	-	N/A
	IBIZA	TERMINAL	L4 (1.4) 09-17	SIR1326007	-	-	-	-	-	-	-	SI	-	N/A
	IBIZA	TORNILLO ESTABILIZADOR	L4 (1.4) 03-08	SIR2126004	SI	-	-	-	-	-	-	-	-	N/A
	IBIZA	BASE DE AMORTIGUADOR	L4 (1.6) 11-18	SM5186	SI	-	-	-	-	-	-	-	-	CON BALERO
	IBIZA	BUJE	L4 (1.6) 01-02	SIR191-407-181-E	-	-	-	-	-	SI	-	-	-	GRANDE
	IBIZA	BUJE	L4 (1.6) 01-11	SIR191-407-182	-	-	-	-	-	SI	-	-	-	CHICO
	IBIZA	BUJE	L4 (1.6) 03-08	SIR1426004	-	-	-	-	-	SI	-	-	-	GRANDE
	IBIZA	BUJE	L4 (1.6) 03-08	SIR1426003	-	-	-	-	-	SI	-	-	-	PARA HORQUILLA, CHICO
	IBIZA	BUJE	L4 (1.6) 09-11	SIR1J0-407-181-A	-	-	-	-	-	SI	-	-	-	GRANDE
	IBIZA	HORQUILLA	L4 (1.6) 01-02	SIR191-407-153-A	SI	-	-	-	-	SI	-	-	-	SOLA
	IBIZA	HORQUILLA	L4 (1.6) 03-08	SIR1526001	-	-	-	-	-	SI	-	-	-	N/A
	IBIZA	HORQUILLA	L4 (1.6) 10-17	SIR1526037	-	-	-	SI	-	SI	-	-	-	N/A
	IBIZA	HORQUILLA	L4 (1.6) 10-17	SIR1526038	-	-	SI	-	-	SI	-	-	-	N/A
	IBIZA	RESORTES	L4 (1.6) 01-02	SIR310-253	SI	-	-	-	-	-	-	-	-	N/A
	IBIZA	RESORTES	L4 (1.6) 03-08	SIR1826001	-	SI	-	-	-	-	-	-	-	N/A
	IBIZA	RÓTULA	L4 (1.6) 03-08	SIR6Q0-407-365-A	SI	-	-	SI	-	SI	-	-	-	N/A
	IBIZA	RÓTULA	L4 (1.6) 03-08	SIR6Q0-407-366-A	SI	-	SI	-	-	SI	-	-	-	N/A
	IBIZA	RÓTULA	L4 (1.6) 09-17	SIR1026008	-	-	SI	-	-	SI	-	-	-	N/A
	IBIZA	RÓTULA	L4 (1.6) 09-17	SIR1026009	-	-	-	SI	-	SI	-	-	-	N/A

SEAT

Block		Modelo - Producto - Motor - Especificaciones												
6	Modelos	Productos	Motor/años	Sku	Del.	Tras.	Der.	Izg.	Sup.	Inf.	Ext.	Int.	Tracc.	Especificaciones
	IBIZA	SOPORTE MOTOR	L4 (1.6) 00-02	SM6662	SI	-	SI	-	-	-	-	-	-	SOLIDO
	IBIZA	SOPORTE MOTOR	L4 (1.6) 01-02	SM6658H	SI	-	-	-	-	-	-	-	-	HIDRAULICO
	IBIZA	SOPORTE MOTOR	L4 (1.6) 01-02	SM6659	SI	-	SI	-	-	-	-	-	-	SOLIDO
	IBIZA	SOPORTE MOTOR	L4 (1.6) 03-08	SM1330H	SI	-	SI	-	-	-	-	-	-	HIDRAULICO
	IBIZA	TERMINAL	L4 (1.6) 03-08	SIR6Q0-422-821	-	-	-	-	-	-	-	SI	-	N/A
	IBIZA	TERMINAL	L4 (1.6) 03-08	SIR6Q0-423-810-C	SI	-	-	-	-	-	-	SI	-	N/A
	IBIZA	TERMINAL	L4 (1.6) 03-18	SIR6Q0-422-811	SI	-	SI	-	-	-	SI	-	-	N/A
	IBIZA	TERMINAL	L4 (1.6) 03-18	SIR6Q0-422-812	SI	-	-	SI	-	-	SI	-	-	N/A
	IBIZA	TERMINAL	L4 (1.6) 09-17	SIR1326007	-	-	-	-	-	-	-	SI	-	N/A
	IBIZA	TORNILLO ESTABILIZADOR	L4 (1.6) 03-08	SIR2126004	SI	-	-	-	-	-	-	-	-	N/A
	IBIZA	BUJE	L4 (1.8) 01-02	SIR191-407-	-	-	-	-	-	SI	-	-	-	GRANDE
	IBIZA	BUJE	L4 (1.8) 01-11	SIR191-407-182	-	-	-	-	-	SI	-	-	-	CHICO
	IBIZA	BUJE	L4 (1.8) 04-08	SIR1426004	-	-	-	-	-	SI	-	-	-	GRANDE
	IBIZA	BUJE	L4 (1.8) 04-08	SIR1426003	-	-	-	-	-	SI	-	-	-	PARA HORQUILLA, CHICO
	IBIZA	BUJE	L4 (1.8) 09-11	SIR1J0-407-181-A	-	-	-	-	-	SI	-	-	-	GRANDE
	IBIZA	HORQUILLA	L4 (1.8) 01-02	SIR191-407-153-A	SI	-	-	-	-	SI	-	-	-	SOLA
	IBIZA	HORQUILLA	L4 (1.8) 04-08	SIR1526001	-	-	-	-	-	SI	-	-	-	N/A
	IBIZA	HORQUILLA	L4 (1.8) 09-17	SIR1526037	-	-	-	SI	-	SI	-	-	-	N/A
	IBIZA	HORQUILLA	L4 (1.8) 09-17	SIR1526038	-	-	SI	-	-	SI	-	-	-	N/A
	IBIZA	RESORTES	L4 (1.8) 01-02	SIR310-253	SI	-	-	-	-	-	-	-	-	N/A
	IBIZA	RESORTES	L4 (1.8) 04-08	SIR1826001	-	SI	-	-	-	-	-	-	-	N/A
	IBIZA	RÓTULA	L4 (1.8) 04-08	SIR6Q0-407-365-A	SI	-	-	SI	-	SI	-	-	-	N/A
	IBIZA	RÓTULA	L4 (1.8) 04-08	SIR6Q0-407-366-A	SI	-	SI	-	-	SI	-	-	-	N/A
	IBIZA	RÓTULA	L4 (1.8) 09-19	SIR1026008	-	-	SI	-	-	SI	-	-	-	N/A
	IBIZA	RÓTULA	L4 (1.8) 09-19	SIR1026009	-	-	-	SI	-	SI	-	-	-	N/A
	IBIZA	SOPORTE TORSIÓN	L4 (1.8) 05-08	SM1129	-	SI	-	-	-	-	-	-	-	SOLIDO
	IBIZA	SOPORTE TRANSMISIÓN	L4 (1.8) 05-08	SM1055	-	-	-	SI	-	-	-	-	-	SOLIDO
	IBIZA	TERMINAL	L4 (1.8) 04-08	SIR6Q0-422-821	-	-	-	-	-	-	-	SI	-	N/A
	IBIZA	TERMINAL	L4 (1.8) 04-08	SIR6Q0-423-810-C	SI	-	-	-	-	-	-	SI	-	N/A
	IBIZA	TERMINAL	L4 (1.8) 04-18	SIR6Q0-422-811	SI	-	SI	-	-	-	SI	-	-	N/A
	IBIZA	TERMINAL	L4 (1.8) 04-18	SIR6Q0-422-812	SI	-	-	SI	-	-	SI	-	-	N/A
	IBIZA	TERMINAL	L4 (1.8) 15-19	SIR1326007	-	-	-	-	-	-	-	SI	-	N/A
	IBIZA	TORNILLO ESTABILIZADOR	L4 (1.8) 04-08	SIR2126004	SI	-	-	-	-	-	-	-	-	N/A
	IBIZA	BUJE	L4 (1.9) DIESEL 01-02	SIR191-407-181-E	-	-	-	-	-	SI	-	-	-	GRANDE
	IBIZA	BUJE	L4 (1.9) DIESEL 01-11	SIR191-407-182	-	-	-	-	-	SI	-	-	-	CHICO
	IBIZA	BUJE	L4 (1.9) DIESEL 03-08	SIR1426004	-	-	-	-	-	SI	-	-	-	GRANDE
	IBIZA	BUJE	L4 (1.9) DIESEL 03-08	SIR1426003	-	-	-	-	-	SI	-	-	-	PARA HORQUILLA, CHICO
	IBIZA	BUJE	L4 (1.9) DIESEL 09-11	SIR1J0-407-181-A	-	-	-	-	-	SI	-	-	-	GRANDE
	IBIZA	HORQUILLA	L4 (1.9) DIESEL 01-02	SIR191-407-153-A	SI	-	-	-	-	SI	-	-	-	SOLA
	IBIZA	HORQUILLA	L4 (1.9) DIESEL 03-08	SIR1526001	-	-	-	-	-	SI	-	-	-	N/A
	IBIZA	HORQUILLA	L4 (1.9) DIESEL 10-12	SIR1526037	-	-	-	SI	-	SI	-	-	-	N/A
	IBIZA	HORQUILLA	L4 (1.9) DIESEL 10-12	SIR1526038	-	-	SI	-	-	SI	-	-	-	N/A
	IBIZA	RESORTES	L4 (1.9) DIESEL 01-02	SIR310-253	SI	-	-	-	-	-	-	-	-	N/A
	IBIZA	RESORTES	L4 (1.9) DIESEL 03-08	SIR1826001	-	SI	-	-	-	-	-	-	-	N/A
	IBIZA	RÓTULA	L4 (1.9) DIESEL 03-08	SIR6Q0-407-365-A	SI	-	-	SI	-	SI	-	-	-	N/A

SEAT

Block **Modelo – Producto – Motor – Especificaciones**

6	Modelos	Productos	Motor/años	Sku	Del.	Tras.	Der.	Izq.	Sup.	Inf.	Ext.	Int.	Tracc.	Especificaciones
IBIZA		RÓTULA	L4 (1.9) DIESEL 03-08	SIR6Q0-407-366-A	SI	-	SI	-	-	SI	-	-	-	N/A
IBIZA		RÓTULA	L4 (1.9) DIESEL 09-11	SIR1026008	-	-	SI	-	-	SI	-	-	-	N/A
IBIZA		RÓTULA	L4 (1.9) DIESEL 09-11	SIR1026009	-	-	-	SI	-	SI	-	-	-	N/A
IBIZA		TERMINAL	L4 (1.9) DIESEL 03-08	SIR6Q0-422-821	-	-	-	-	-	-	-	SI	-	N/A
IBIZA		TERMINAL	L4 (1.9) DIESEL 03-08	SIR6Q0-423-810-C	SI	-	-	-	-	-	-	SI	-	N/A
IBIZA		TERMINAL	L4 (1.9) DIESEL 03-12	SIR6Q0-422-811	SI	-	SI	-	-	-	SI	-	-	N/A
IBIZA		TERMINAL	L4 (1.9) DIESEL 03-12	SIR6Q0-422-812	SI	-	-	SI	-	-	SI	-	-	N/A
IBIZA		TERMINAL	L4 (1.9) DIESEL 09-11	SIR1326007	-	-	-	-	-	-	-	SI	-	N/A
IBIZA		TORNILLO ESTABILIZADOR	L4 (1.9) DIESEL 03-08	SIR2126004	SI	-	-	-	-	-	-	-	-	N/A
IBIZA		BUJE	L4 (2.0) 02-02	SIR191-407-181-E	-	-	-	-	-	SI	-	-	-	GRANDE
IBIZA		BUJE	L4 (2.0) 02-11	SIR191-407-182	-	-	-	-	-	SI	-	-	-	CHICO
IBIZA		BUJE	L4 (2.0) 03-08	SIR1426004	-	-	-	-	-	SI	-	-	-	GRANDE
IBIZA		BUJE	L4 (2.0) 03-08	SIR1426003	-	-	-	-	-	SI	-	-	-	PARA HORQUILLA, CHICO
IBIZA		BUJE	L4 (2.0) 09-11	SIR1J0-407-181-A	-	-	-	-	-	SI	-	-	-	GRANDE
IBIZA		HORQUILLA	L4 (2.0) 02-02	SIR191-407-153-A	SI	-	-	-	-	SI	-	-	-	SOLA
IBIZA		HORQUILLA	L4 (2.0) 03-08	SIR1526001	-	-	-	-	-	SI	-	-	-	N/A
IBIZA		HORQUILLA	L4 (2.0) 09-14	SIR1526037	-	-	-	SI	-	SI	-	-	-	N/A
IBIZA		HORQUILLA	L4 (2.0) 09-14	SIR1526038	-	-	SI	-	-	SI	-	-	-	N/A
IBIZA		RESORTES	L4 (2.0) 02-02	SIR310-253	SI	-	-	-	-	-	-	-	-	N/A
IBIZA		RESORTES	L4 (2.0) 03-08	SIR1826001	-	SI	-	-	-	-	-	-	-	N/A
IBIZA		RÓTULA	L4 (2.0) 03-08	SIR6Q0-407-365-A	SI	-	-	SI	-	SI	-	-	-	N/A
IBIZA		RÓTULA	L4 (2.0) 03-08	SIR6Q0-407-366-A	SI	-	SI	-	-	SI	-	-	-	N/A
IBIZA		RÓTULA	L4 (2.0) 09-14	SIR1026008	-	-	SI	-	-	SI	-	-	-	N/A
IBIZA		RÓTULA	L4 (2.0) 09-14	SIR1026009	-	-	-	SI	-	SI	-	-	-	N/A
IBIZA		SOPORTE MOTOR	L4 (2.0) 03-08	SM1330H	SI	-	SI	-	-	-	-	-	-	HIDRÁULICO
IBIZA		TERMINAL	L4 (2.0) 03-08	SIR6Q0-422-821	-	-	-	-	-	-	-	SI	-	N/A
IBIZA		TERMINAL	L4 (2.0) 03-08	SIR6Q0-423-810-C	SI	-	-	-	-	-	-	SI	-	N/A
IBIZA		TERMINAL	L4 (2.0) 03-14	SIR6Q0-422-811	SI	-	SI	-	-	-	SI	-	-	N/A
IBIZA		TERMINAL	L4 (2.0) 03-14	SIR6Q0-422-812	SI	-	-	SI	-	-	SI	-	-	N/A
IBIZA		TERMINAL	L4 (2.0) 09-14	SIR1326007	-	-	-	-	-	-	-	SI	-	N/A
IBIZA		TORNILLO ESTABILIZADOR	L4 (2.0) 03-08	SIR2126004	SI	-	-	-	-	-	-	-	-	N/A

7	Modelos	Productos	Motor/años	Sku	Del.	Tras.	Der.	Izq.	Sup.	Inf.	Ext.	Int.	Tracc.	Especificaciones
LEON		TORNILLO ESTABILIZADOR	L3 (1.0) 13-13	SIR2126010	SI	-	-	-	-	-	-	-	-	N/A
LEON		BUJE	L4 (1.2) 05-05	SIR191-407-182	-	-	-	-	-	SI	-	-	-	CHICO
LEON		BUJE	L4 (1.2) 05-05	SIR1J0-407-181-A	-	-	-	-	-	SI	-	-	-	GRANDE
LEON		BUJE	L4 (1.2) 06-13	SIRMS70409	-	-	-	-	-	SI	-	-	-	PUNTA DE HORQUILLA
LEON		BUJE	L4 (1.2) 06-15	SIR1426011	-	-	-	-	-	SI	-	-	-	CHICO
LEON		BUJE	L4 (1.2) 14-15	SIR1426023	-	-	-	-	-	SI	-	-	-	GRANDE
LEON		HORQUILLA	L4 (1.2) 06-13	SIR1526002	-	-	SI	-	-	SI	-	-	-	LAMINA
LEON		HORQUILLA	L4 (1.2) 06-13	SIR1526003	-	-	-	SI	-	SI	-	-	-	LAMINA
LEON		RÓTULA	L4 (1.2) 06-11	SIR1026003	-	-	-	SI	-	SI	-	-	-	N/A
LEON		RÓTULA	L4 (1.2) 06-11	SIR1026004	-	-	SI	-	-	SI	-	-	-	N/A
LEON		TERMINAL	L4 (1.2) 06-13	SIR1126004	-	-	SI	-	-	-	SI	-	-	N/A
LEON		TERMINAL	L4 (1.2) 06-13	SIR1126005	-	-	-	SI	-	-	SI	-	-	N/A

SEAT

Block		Modelo - Producto - Motor - Especificaciones												
7	Modelos	Productos	Motor/años	SKU	Del.	Tras.	Der.	Izg.	Sup.	Inf.	Ext.	Int.	Tracc.	Especificaciones
LEON	TERMINAL	L4 (1.2) 06-16	SIR1326001	-	-	-	-	-	-	-	-	SI	-	N/A
LEON	TERMINAL	L4 (1.2) 14-15	SIR1126011	-	-	-	SI	-	-	-	SI	-	-	N/A
LEON	TERMINAL	L4 (1.2) 15-16	SIR1126010	-	-	SI	-	-	-	-	SI	-	-	N/A
LEON	TORNILLO ESTABILIZADOR	L4 (1.2) 06-15	SIR2126010	SI	-	-	-	-	-	-	-	-	-	N/A
LEON	TORNILLO ESTABILIZADOR	L4 (1.2) 06-15	SIR2126011	-	SI	-	-	-	-	-	-	-	-	N/A
LEON	BUJE	L4 (1.4) 05-05	SIR191-407-182	-	-	-	-	-	-	SI	-	-	-	CHICO
LEON	BUJE	L4 (1.4) 05-05	SIR1J0-407-181-A	-	-	-	-	-	-	SI	-	-	-	GRANDE
LEON	BUJE	L4 (1.4) 06-13	SIRMS70409	-	-	-	-	-	-	SI	-	-	-	PUNTA DE HORQUILLA
LEON	BUJE	L4 (1.4) 06-15	SIR1426011	-	-	-	-	-	-	SI	-	-	-	CHICO
LEON	BUJE	L4 (1.4) 08-12	SIR1426010	-	-	-	-	-	-	SI	-	-	-	PUNTA
LEON	BUJE	L4 (1.4) 14-18	SIR1426023	-	-	-	-	-	-	SI	-	-	-	GRANDE
LEON	HORQUILLA	L4 (1.4) 06-13	SIR1526002	-	-	SI	-	-	-	SI	-	-	-	LAMINA
LEON	HORQUILLA	L4 (1.4) 06-13	SIR1526003	-	-	-	SI	-	-	SI	-	-	-	LAMINA
LEON	RÓTULA	L4 (1.4) 01-01	SIR1J0-407-365-C	-	-	-	SI	-	-	SI	-	-	-	N/A
LEON	RÓTULA	L4 (1.4) 06-11	SIR1026003	-	-	-	SI	-	-	SI	-	-	-	N/A
LEON	RÓTULA	L4 (1.4) 06-11	SIR1026004	-	-	SI	-	-	-	SI	-	-	-	N/A
LEON	SOPORTE MOTOR	L4 (1.4) 08-13	SM1332	-	SI	-	-	-	SI	-	-	-	-	SOLIDO, CON ROSCA
LEON	SOPORTE MOTOR	L4 (1.4) 08-13	SM1333	-	SI	-	-	-	-	SI	-	-	-	SOLIDO, SIN ROSCA
LEON	SOPORTE TORSIÓN	L4 (1.4) 08-13	SM1334	-	SI	-	-	-	-	-	-	-	-	SOLIDO
LEON	SOPORTE TRANSMISIÓN	L4 (1.4) 08-13	SM1336	-	-	-	SI	-	-	-	-	-	-	SOLIDO
LEON	TERMINAL	L4 (1.4) 06-13	SIR1126004	-	-	SI	-	-	-	-	SI	-	-	N/A
LEON	TERMINAL	L4 (1.4) 06-13	SIR1126005	-	-	-	SI	-	-	-	SI	-	-	N/A
LEON	TERMINAL	L4 (1.4) 06-18	SIR1326001	-	-	-	-	-	-	-	-	SI	-	N/A
LEON	TERMINAL	L4 (1.4) 14-18	SIR1126010	-	-	SI	-	-	-	-	SI	-	-	N/A
LEON	TERMINAL	L4 (1.4) 14-20	SIR1126011	-	-	-	SI	-	-	-	SI	-	-	N/A
LEON	TORNILLO ESTABILIZADOR	L4 (1.4) 06-15	SIR2126010	SI	-	-	-	-	-	-	-	-	-	N/A
LEON	TORNILLO ESTABILIZADOR	L4 (1.4) 06-15	SIR2126011	-	SI	-	-	-	-	-	-	-	-	N/A
LEON	BUJE	L4 (1.6) 01-05	SIR191-407-182	-	-	-	-	-	-	SI	-	-	-	CHICO
LEON	BUJE	L4 (1.6) 01-05	SIR1J0-407-181-A	-	-	-	-	-	-	SI	-	-	-	GRANDE
LEON	BUJE	L4 (1.6) 06-13	SIRMS70409	-	-	-	-	-	-	SI	-	-	-	PUNTA DE HORQUILLA
LEON	BUJE	L4 (1.6) 06-14	SIR1426011	-	-	-	-	-	-	SI	-	-	-	CHICO
LEON	GOMA	L4 (1.6) 02-05	SIR1426014	-	-	-	-	-	-	-	-	-	-	PARA BARRA ESTABILIZADORA
LEON	HORQUILLA	L4 (1.6) 01-05	SIR1J0-407-151	SI	-	-	-	-	-	SI	-	-	-	N/A
LEON	HORQUILLA	L4 (1.6) 06-13	SIR1526002	-	-	SI	-	-	-	SI	-	-	-	LAMINA
LEON	HORQUILLA	L4 (1.6) 06-13	SIR1526003	-	-	-	SI	-	-	SI	-	-	-	LAMINA
LEON	RESORTES	L4 (1.6) 01-04	SIR310-270	-	SI	-	-	-	-	-	-	-	-	N/A
LEON	RÓTULA	L4 (1.6) 01-05	SIR1J0-407-365-C	-	-	-	SI	-	-	SI	-	-	-	N/A
LEON	RÓTULA	L4 (1.6) 01-05	SIR1J0-407-366-C	-	-	SI	-	-	-	SI	-	-	-	N/A
LEON	RÓTULA	L4 (1.6) 06-11	SIR1026003	-	-	-	SI	-	-	SI	-	-	-	N/A
LEON	RÓTULA	L4 (1.6) 06-11	SIR1026004	-	-	SI	-	-	-	SI	-	-	-	N/A
LEON	TERMINAL	L4 (1.6) 01-04	SIR4J0-422-811	SI	-	-	SI	-	-	-	SI	-	-	N/A
LEON	TERMINAL	L4 (1.6) 01-05	SIR4J0-422-821	SI	-	SI	SI	-	-	-	-	SI	-	N/A
LEON	TERMINAL	L4 (1.6) 06-13	SIR1126004	-	-	SI	-	-	-	-	SI	-	-	N/A
LEON	TERMINAL	L4 (1.6) 06-13	SIR1126005	-	-	-	SI	-	-	-	SI	-	-	N/A
LEON	TERMINAL	L4 (1.6) 06-14	SIR1326001	-	-	-	-	-	-	-	-	SI	-	N/A

SEAT

Block **Modelo – Producto – Motor – Especificaciones**

7	Modelos	Productos	Motor/años	SKU	Del.	Tras.	Der.	Izq.	Sup.	Inf.	Ext.	Int.	Tracc.	Especificaciones
LEON		TORNILLO ESTABILIZADOR	L4 (1.6) 01-05	SIR1J0-411-315-C	SI	-	-	-	-	-	-	-	-	N/A
LEON		TORNILLO ESTABILIZADOR	L4 (1.6) 06-14	SIR2126010	SI	-	-	-	-	-	-	-	-	N/A
LEON		TORNILLO ESTABILIZADOR	L4 (1.6) 06-14	SIR2126011	-	SI	-	-	-	-	-	-	-	N/A
LEON		BASE DE AMORTIGUADOR	L4 (1.8) 01-04	SM5186	SI	-	-	-	-	-	-	-	-	CON BALERO
LEON		BUJE	L4 (1.8) 01-04	SIR191-407-182	-	-	-	-	-	SI	-	-	-	CHICO
LEON		BUJE	L4 (1.8) 01-04	SIR1J0-407-181-A	-	-	-	-	-	SI	-	-	-	GRANDE
LEON		BUJE	L4 (1.8) 06-13	SIR1426010	-	-	-	-	-	SI	-	-	-	PUNTA
LEON		BUJE	L4 (1.8) 06-13	SIRMS70409	-	-	-	-	-	SI	-	-	-	PUNTA DE HORQUILLA
LEON		BUJE	L4 (1.8) 06-15	SIR1426011	-	-	-	-	-	SI	-	-	-	CHICO
LEON		BUJE	L4 (1.8) 14-18	SIR1426023	-	-	-	-	-	SI	-	-	-	GRANDE
LEON		GOMA	L4 (1.8) 02-05	SIR1426014	-	-	-	-	-	-	-	-	-	PARA BARRA ESTABILIZADORA
LEON		HORQUILLA	L4 (1.8) 01-05	SIR1J0-407-151	SI	-	-	-	-	SI	-	-	-	N/A
LEON		HORQUILLA	L4 (1.8) 06-13	SIR1526002	-	-	SI	-	-	SI	-	-	-	LAMINA
LEON		HORQUILLA	L4 (1.8) 06-13	SIR1526003	-	-	-	SI	-	SI	-	-	-	LAMINA
LEON		RESORTES	L4 (1.8) 01-05	SIR310-270	-	SI	-	-	-	-	-	-	-	N/A
LEON		RÓTULA	L4 (1.8) 01-05	SIR1J0-407-365-C	-	-	-	SI	-	SI	-	-	-	N/A
LEON		RÓTULA	L4 (1.8) 01-05	SIR1J0-407-366-C	-	-	SI	-	-	SI	-	-	-	N/A
LEON		RÓTULA	L4 (1.8) 06-11	SIR1026003	-	-	-	SI	-	SI	-	-	-	N/A
LEON		RÓTULA	L4 (1.8) 06-11	SIR1026004	-	-	SI	-	-	SI	-	-	-	N/A
LEON		SOPORTE MOTOR	L4 (1.8) 01-06	SM1054H	SI	-	SI	-	-	-	-	-	-	HIDRAULICO
LEON		SOPORTE MOTOR	L4 (1.8) 14-19	SM3068H	SI	-	SI	-	-	-	-	-	-	HIDRAULICO
LEON		SOPORTE TORSIÓN	L4 (1.8) 01-06	SM1129	-	SI	-	-	-	-	-	-	-	SOLIDO
LEON		SOPORTE TRANSMISIÓN	L4 (1.8) 01-06	SM1055	-	-	-	SI	-	-	-	-	-	SOLIDO
LEON		SOPORTE TRANSMISIÓN	L4 (1.8) 14-18	SM3069	-	-	-	-	-	-	-	-	-	SOLIDO
LEON		TERMINAL	L4 (1.8) 01-04	SIR4J0-422-811	SI	-	-	SI	-	-	SI	-	-	N/A
LEON		TERMINAL	L4 (1.8) 01-05	SIR4J0-422-821	SI	-	SI	SI	-	-	-	SI	-	N/A
LEON		TERMINAL	L4 (1.8) 06-13	SIR1126004	-	-	SI	-	-	-	SI	-	-	N/A
LEON		TERMINAL	L4 (1.8) 06-13	SIR1126005	-	-	-	SI	-	-	SI	-	-	N/A
LEON		TERMINAL	L4 (1.8) 06-18	SIR1326001	-	-	-	-	-	-	-	SI	-	N/A
LEON		TERMINAL	L4 (1.8) 14-18	SIR1126011	-	-	-	SI	-	-	SI	-	-	N/A
LEON		TERMINAL	L4 (1.8) 15-18	SIR1126010	-	-	SI	-	-	-	SI	-	-	N/A
LEON		TORNILLO ESTABILIZADOR	L4 (1.8) 01-05	SIR1J0-411-315-C	SI	-	-	-	-	-	-	-	-	N/A
LEON		TORNILLO ESTABILIZADOR	L4 (1.8) 06-15	SIR2126010	SI	-	-	-	-	-	-	-	-	N/A
LEON		TORNILLO ESTABILIZADOR	L4 (1.8) 06-15	SIR2126011	-	SI	-	-	-	-	-	-	-	N/A
LEON		BUJE	L4 (1.9) DIESEL 01-05	SIR191-407-182	-	-	-	-	-	SI	-	-	-	CHICO
LEON		BUJE	L4 (1.9) DIESEL 01-05	SIR1J0-407-181-A	-	-	-	-	-	SI	-	-	-	GRANDE
LEON		BUJE	L4 (1.9) DIESEL 07-12	SIR1426011	-	-	-	-	-	SI	-	-	-	CHICO
LEON		BUJE	L4 (1.9) DIESEL 07-12	SIRMS70409	-	-	-	-	-	SI	-	-	-	PUNTA DE HORQUILLA
LEON		GOMA	L4 (1.9) DIESEL 02-05	SIR1426014	-	-	-	-	-	-	-	-	-	PARA BARRA ESTABILIZADORA
LEON		HORQUILLA	L4 (1.9) DIESEL 01-05	SIR1J0-407-151	SI	-	-	-	-	SI	-	-	-	N/A
LEON		HORQUILLA	L4 (1.9) DIESEL 07-12	SIR1526002	-	-	SI	-	-	SI	-	-	-	LAMINA
LEON		HORQUILLA	L4 (1.9) DIESEL 07-12	SIR1526003	-	-	-	SI	-	SI	-	-	-	LAMINA
LEON		RESORTES	L4 (1.9) DIESEL 01-04	SIR310-270	-	SI	-	-	-	-	-	-	-	N/A
LEON		RÓTULA	L4 (1.9) DIESEL 01-05	SIR1J0-407-365-C	-	-	-	SI	-	SI	-	-	-	N/A
LEON		RÓTULA	L4 (1.9) DIESEL 01-05	SIR1J0-407-366-C	-	-	SI	-	-	SI	-	-	-	N/A

SEAT

Block		Modelo - Producto - Motor - Especificaciones											Especificaciones	
7	Modelos	Productos	Motor/años	SKU	Del.	Tras.	Der.	Izg.	Sup.	Inf.	Ext.	Int.		Tracc.
LEON	RÓTULA	L4 (1.9) DIESEL 06-11	SIR1026003	-	-	-	SI	-	SI	-	-	-	-	N/A
LEON	RÓTULA	L4 (1.9) DIESEL 06-11	SIR1026004	-	-	SI	-	-	SI	-	-	-	-	N/A
LEON	TERMINAL	L4 (1.9) DIESEL 01-04	SIR4J0-422-811	SI	-	-	SI	-	-	SI	-	-	-	N/A
LEON	TERMINAL	L4 (1.9) DIESEL 01-05	SIR4J0-422-821	SI	-	SI	SI	-	-	-	SI	-	-	N/A
LEON	TERMINAL	L4 (1.9) DIESEL 07-12	SIR1126004	-	-	SI	-	-	-	SI	-	-	-	N/A
LEON	TERMINAL	L4 (1.9) DIESEL 07-12	SIR1126005	-	-	-	SI	-	-	SI	-	-	-	N/A
LEON	TERMINAL	L4 (1.9) DIESEL 07-12	SIR1326001	-	-	-	-	-	-	-	SI	-	-	N/A
LEON	TORNILLO ESTABILIZADOR	L4 (1.9) DIESEL 01-05	SIR1J0-411-315-C	SI	-	-	-	-	-	-	-	-	-	N/A
LEON	TORNILLO ESTABILIZADOR	L4 (1.9) DIESEL 07-12	SIR2126010	SI	-	-	-	-	-	-	-	-	-	N/A
LEON	TORNILLO ESTABILIZADOR	L4 (1.9) DIESEL 07-12	SIR2126011	-	SI	-	-	-	-	-	-	-	-	N/A
LEON	BUJE	L4 (2.0) 01-05	SIR191-407-182	-	-	-	-	-	SI	-	-	-	-	CHICO
LEON	BUJE	L4 (2.0) 01-05	SIR1J0-407-181-A	-	-	-	-	-	SI	-	-	-	-	GRANDE
LEON	BUJE	L4 (2.0) 06-12	SIRMS70409	-	-	-	-	-	SI	-	-	-	-	PUNTA DE HORQUILLA
LEON	BUJE	L4 (2.0) 06-13	SIR1426010	-	-	-	-	-	SI	-	-	-	-	PUNTA
LEON	BUJE	L4 (2.0) 06-15	SIR1426011	-	-	-	-	-	SI	-	-	-	-	CHICO
LEON	BUJE	L4 (2.0) 14-19	SIR1426023	-	-	-	-	-	SI	-	-	-	-	GRANDE
LEON	GOMA	L4 (2.0) 01-05	SIR1426014	-	-	-	-	-	-	-	-	-	-	PARA BARRA ESTABILIZADORA
LEON	HORQUILLA	L4 (2.0) 01-05	SIR1J0-407-151	SI	-	-	-	-	SI	-	-	-	-	N/A
LEON	HORQUILLA	L4 (2.0) 06-12	SIR1526002	-	-	SI	-	-	SI	-	-	-	-	LAMINA
LEON	HORQUILLA	L4 (2.0) 06-12	SIR1526003	-	-	-	SI	-	SI	-	-	-	-	LAMINA
LEON	RESORTES	L4 (2.0) 01-05	SIR310-270	-	SI	-	-	-	-	-	-	-	-	N/A
LEON	RÓTULA	L4 (2.0) 01-05	SIR1J0-407-365-C	-	-	-	SI	-	SI	-	-	-	-	N/A
LEON	RÓTULA	L4 (2.0) 01-05	SIR1J0-407-366-C	-	-	SI	-	-	SI	-	-	-	-	N/A
LEON	RÓTULA	L4 (2.0) 06-11	SIR1026003	-	-	-	SI	-	SI	-	-	-	-	N/A
LEON	RÓTULA	L4 (2.0) 06-11	SIR1026004	-	-	SI	-	-	SI	-	-	-	-	N/A
LEON	SOPORTE MOTOR	L4 (2.0) 06-13	SM1054H	SI	-	SI	-	-	-	-	-	-	-	HIDRAULICO
LEON	SOPORTE MOTOR	L4 (2.0) 06-13	SM1332	-	SI	-	-	SI	-	-	-	-	-	SOLIDO, CON ROSCA
LEON	SOPORTE MOTOR	L4 (2.0) 06-13	SM1333	-	SI	-	-	-	SI	-	-	-	-	SOLIDO, SIN ROSCA
LEON	SOPORTE TORSIÓN	L4 (2.0) 06-13	SM1334	-	SI	-	-	-	-	-	-	-	-	SOLIDO
LEON	SOPORTE TRANSMISIÓN	L4 (2.0) 06-13	SM1336	-	-	-	SI	-	-	-	-	-	-	SOLIDO
LEON	SOPORTE TRANSMISIÓN	L4 (2.0) 07-10	SM1337	-	-	-	SI	-	-	-	-	-	-	SOLIDO
LEON	SOPORTE TRANSMISIÓN	L4 (2.0) 14-19	SM3069	-	-	-	-	-	-	-	-	-	-	SOLIDO
LEON	TERMINAL	L4 (2.0) 01-05	SIR4J0-422-811	SI	-	-	SI	-	-	SI	-	-	-	N/A
LEON	TERMINAL	L4 (2.0) 01-05	SIR4J0-422-821	SI	-	SI	SI	-	-	-	SI	-	-	N/A
LEON	TERMINAL	L4 (2.0) 06-12	SIR1126004	-	-	SI	-	-	-	SI	-	-	-	N/A
LEON	TERMINAL	L4 (2.0) 06-12	SIR1126005	-	-	-	SI	-	-	SI	-	-	-	N/A
LEON	TERMINAL	L4 (2.0) 06-18	SIR1326001	-	-	-	-	-	-	-	SI	-	-	N/A
LEON	TERMINAL	L4 (2.0) 14-18	SIR1126010	-	-	SI	-	-	-	SI	-	-	-	N/A
LEON	TERMINAL	L4 (2.0) 14-20	SIR1126011	-	-	-	SI	-	-	SI	-	-	-	N/A
LEON	TORNILLO ESTABILIZADOR	L4 (2.0) 01-05	SIR1J0-411-315-C	SI	-	-	-	-	-	-	-	-	-	N/A
LEON	TORNILLO ESTABILIZADOR	L4 (2.0) 06-15	SIR2126010	SI	-	-	-	-	-	-	-	-	-	N/A
LEON	TORNILLO ESTABILIZADOR	L4 (2.0) 06-15	SIR2126011	-	SI	-	-	-	-	-	-	-	-	N/A
LEON	BUJE	VR6 (2.8) 01-04	SIR191-407-182	-	-	-	-	-	SI	-	-	-	-	CHICO
LEON	BUJE	VR6 (2.8) 01-04	SIR1J0-407-181-A	-	-	-	-	-	SI	-	-	-	-	GRANDE

SEAT

Block **Modelo – Producto – Motor – Especificaciones**

7	Modelos	Productos	Motor/años	Sku	Del.	Tras.	Der.	Izq.	Sup.	Inf.	Ext.	Int.	Tracc.	Especificaciones
	LEON	GOMA	VR6 (2.8) 01-04	SIR1426014	-	-	-	-	-	-	-	-	-	PARA BARRA ESTABILIZADORA
	LEON	HORQUILLA	VR6 (2.8) 01-04	SIR1J0-407-151	SI	-	-	-	-	SI	-	-	-	N/A
	LEON	RESORTES	VR6 (2.8) 01-04	SIR310-270	-	SI	-	-	-	-	-	-	-	N/A
	LEON	RÓTULA	VR6 (2.8) 01-04	SIR1J0-407-365-C	-	-	-	SI	-	SI	-	-	-	N/A
	LEON	RÓTULA	VR6 (2.8) 01-04	SIR1J0-407-366-C	-	-	SI	-	-	SI	-	-	-	N/A
	LEON	TERMINAL	VR6 (2.8) 01-04	SIR4J0-422-811	SI	-	-	SI	-	-	SI	-	-	N/A
	LEON	TERMINAL	VR6 (2.8) 01-04	SIR4J0-422-821	SI	-	SI	SI	-	-	-	SI	-	N/A
	LEON	TORNILLO ESTABILIZADOR	VR6 (2.8) 01-04	SIR1J0-411-315-C	SI	-	-	-	-	-	-	-	-	N/A

8	Modelos	Productos	Motor/años	Sku	Del.	Tras.	Der.	Izq.	Sup.	Inf.	Ext.	Int.	Tracc.	Especificaciones
	TERRACO	SÓPORTE MOTOR	L4 (1.4) 19-20	SM3068H	SI	-	SI	-	-	-	-	-	-	HIDRÁULICO

9	Modelos	Productos	Motor/años	Sku	Del.	Tras.	Der.	Izq.	Sup.	Inf.	Ext.	Int.	Tracc.	Especificaciones
	TOLEDO	BASE DE AMORTIGUADOR	L4 (1.2) 13-17	SM5186	SI	-	-	-	-	-	-	-	-	CON BALERO
	TOLEDO	BUJE	L4 (1.2) 06-06	SIR1426011	-	-	-	-	-	SI	-	-	-	CHICO
	TOLEDO	HORQUILLA	L4 (1.2) 06-06	SIR1526002	-	-	SI	-	-	SI	-	-	-	LAMINA
	TOLEDO	HORQUILLA	L4 (1.2) 06-12	SIR1526003	-	-	-	SI	-	SI	-	-	-	LAMINA
	TOLEDO	HORQUILLA	L4 (1.2) 13-16	SIR1526037	-	-	-	SI	-	SI	-	-	-	N/A
	TOLEDO	HORQUILLA	L4 (1.2) 13-16	SIR1526038	-	-	SI	-	-	SI	-	-	-	N/A
	TOLEDO	RÓTULA	L4 (1.2) 06-06	SIR1026003	-	-	-	SI	-	SI	-	-	-	N/A
	TOLEDO	RÓTULA	L4 (1.2) 06-06	SIR1026004	-	-	SI	-	-	SI	-	-	-	N/A
	TOLEDO	RÓTULA	L4 (1.2) 13-15	SIR1026008	-	-	SI	-	-	SI	-	-	-	N/A
	TOLEDO	RÓTULA	L4 (1.2) 13-15	SIR1026009	-	-	-	SI	-	SI	-	-	-	N/A
	TOLEDO	TERMINAL	L4 (1.2) 06-06	SIR1126004	-	-	SI	-	-	-	SI	-	-	N/A
	TOLEDO	TERMINAL	L4 (1.2) 06-12	SIR1126005	-	-	-	SI	-	-	SI	-	-	N/A
	TOLEDO	TERMINAL	L4 (1.2) 13-15	SIR1326007	-	-	-	-	-	-	-	SI	-	N/A
	TOLEDO	TERMINAL	L4 (1.2) 13-15	SIR1326009	-	-	-	-	-	-	-	SI	-	N/A
	TOLEDO	TERMINAL	L4 (1.2) 13-16	SIR1126019	-	-	-	SI	-	-	SI	-	-	N/A
	TOLEDO	TERMINAL	L4 (1.2) 14-16	SIR1126020	-	-	SI	-	-	-	SI	-	-	N/A
	TOLEDO	TORNILLO ESTABILIZADOR	L4 (1.2) 06-06	SIR2126010	SI	-	-	-	-	-	-	-	-	N/A
	TOLEDO	TORNILLO ESTABILIZADOR	L4 (1.2) 06-12	SIR2126011	-	SI	-	-	-	-	-	-	-	N/A
	TOLEDO	TORNILLO ESTABILIZADOR	L4 (1.2) 13-15	SIR2126004	SI	-	-	-	-	-	-	-	-	N/A
	TOLEDO	BASE DE AMORTIGUADOR	L4 (1.4) 13-15	SM5186	SI	-	-	-	-	-	-	-	-	CON BALERO
	TOLEDO	BUJE	L4 (1.4) 06-11	SIR1426011	-	-	-	-	-	SI	-	-	-	CHICO
	TOLEDO	HORQUILLA	L4 (1.4) 06-11	SIR1526002	-	-	SI	-	-	SI	-	-	-	LAMINA
	TOLEDO	HORQUILLA	L4 (1.4) 06-12	SIR1526003	-	-	-	SI	-	SI	-	-	-	LAMINA
	TOLEDO	HORQUILLA	L4 (1.4) 13-18	SIR1526037	-	-	-	SI	-	SI	-	-	-	N/A
	TOLEDO	HORQUILLA	L4 (1.4) 13-18	SIR1526038	-	-	SI	-	-	SI	-	-	-	N/A
	TOLEDO	RÓTULA	L4 (1.4) 06-11	SIR1026003	-	-	-	SI	-	SI	-	-	-	N/A
	TOLEDO	RÓTULA	L4 (1.4) 06-11	SIR1026004	-	-	SI	-	-	SI	-	-	-	N/A
	TOLEDO	RÓTULA	L4 (1.4) 13-18	SIR1026008	-	-	SI	-	-	SI	-	-	-	N/A
	TOLEDO	RÓTULA	L4 (1.4) 13-18	SIR1026009	-	-	-	SI	-	SI	-	-	-	N/A
	TOLEDO	TERMINAL	L4 (1.4) 01-01	SIR4J0-422-811	SI	-	-	SI	-	-	SI	-	-	N/A
	TOLEDO	TERMINAL	L4 (1.4) 06-11	SIR1126004	-	-	SI	-	-	-	SI	-	-	N/A

SEAT

Block		Modelo - Producto - Motor - Especificaciones												
9	Modelos	Productos	Motor/años	SKU	Del.	Tras.	Der.	Izg.	Sup.	Inf.	Ext.	Int.	Tracc.	Especificaciones
	TOLEDO	TERMINAL	L4 (1.4) 06-11	SIR1326001	-	-	-	-	-	-	-	SI	-	N/A
	TOLEDO	TERMINAL	L4 (1.4) 06-12	SIR1126005	-	-	-	SI	-	-	SI	-	-	N/A
	TOLEDO	TERMINAL	L4 (1.4) 13-15	SIR1326009	-	-	-	-	-	-	-	SI	-	N/A
	TOLEDO	TERMINAL	L4 (1.4) 13-18	SIR1126019	-	-	-	SI	-	-	SI	-	-	N/A
	TOLEDO	TERMINAL	L4 (1.4) 14-18	SIR1126020	-	-	SI	-	-	-	SI	-	-	N/A
	TOLEDO	TERMINAL	L4 (1.4) 14-18	SIR1326007	-	-	-	-	-	-	-	SI	-	N/A
	TOLEDO	TORNILLO ESTABILIZADOR	L4 (1.4) 06-11	SIR2126010	SI	-	-	-	-	-	-	-	-	N/A
	TOLEDO	TORNILLO ESTABILIZADOR	L4 (1.4) 06-12	SIR2126011	-	SI	-	-	-	-	-	-	-	N/A
	TOLEDO	TORNILLO ESTABILIZADOR	L4 (1.4) 13-15	SIR2126004	SI	-	-	-	-	-	-	-	-	N/A
	TOLEDO	BUJE	L4 (1.6) 01-05	SIR1J0-407-181-A	-	-	-	-	-	SI	-	-	-	GRANDE
	TOLEDO	BUJE	L4 (1.6) 07-12	SIR1426011	-	-	-	-	-	SI	-	-	-	CHICO
	TOLEDO	GOMA	L4 (1.6) 01-05	SIR1426014	-	-	-	-	-	-	-	-	-	PARA BARRA ESTABILIZADORA
	TOLEDO	HORQUILLA	L4 (1.6) 01-05	SIR1J0-407-151	SI	-	-	-	-	SI	-	-	-	N/A
	TOLEDO	HORQUILLA	L4 (1.6) 06-12	SIR1526002	-	-	SI	-	-	SI	-	-	-	LAMINA
	TOLEDO	HORQUILLA	L4 (1.6) 06-12	SIR1526003	-	-	-	SI	-	SI	-	-	-	LAMINA
	TOLEDO	HORQUILLA	L4 (1.6) 13-18	SIR1526037	-	-	-	SI	-	SI	-	-	-	N/A
	TOLEDO	HORQUILLA	L4 (1.6) 13-18	SIR1526038	-	-	SI	-	-	SI	-	-	-	N/A
	TOLEDO	RESORTES	L4 (1.6) 01-05	SIR310-270	-	SI	-	-	-	-	-	-	-	N/A
	TOLEDO	RÓTULA	L4 (1.6) 01-05	SIR1J0-407-365-C	-	-	-	SI	-	SI	-	-	-	N/A
	TOLEDO	RÓTULA	L4 (1.6) 01-05	SIR1J0-407-366-C	-	-	SI	-	-	SI	-	-	-	N/A
	TOLEDO	RÓTULA	L4 (1.6) 06-11	SIR1026003	-	-	-	SI	-	SI	-	-	-	N/A
	TOLEDO	RÓTULA	L4 (1.6) 06-11	SIR1026004	-	-	SI	-	-	SI	-	-	-	N/A
	TOLEDO	RÓTULA	L4 (1.6) 13-16	SIR1026008	-	-	SI	-	-	SI	-	-	-	N/A
	TOLEDO	RÓTULA	L4 (1.6) 13-16	SIR1026009	-	-	-	SI	-	SI	-	-	-	N/A
	TOLEDO	SOPORTE MOTOR	L4 (1.6) 15-19	SM3068H	SI	-	SI	-	-	-	-	-	-	HIDRÁULICO
	TOLEDO	TERMINAL	L4 (1.6) 01-05	SIR4J0-422-821	SI	-	SI	SI	-	-	-	SI	-	N/A
	TOLEDO	TERMINAL	L4 (1.6) 02-05	SIR4J0-422-811	SI	-	-	SI	-	-	SI	-	-	N/A
	TOLEDO	TERMINAL	L4 (1.6) 06-12	SIR1126004	-	-	SI	-	-	-	SI	-	-	N/A
	TOLEDO	TERMINAL	L4 (1.6) 06-12	SIR1126005	-	-	-	SI	-	-	SI	-	-	N/A
	TOLEDO	TERMINAL	L4 (1.6) 07-12	SIR1326001	-	-	-	-	-	-	-	SI	-	N/A
	TOLEDO	TERMINAL	L4 (1.6) 13-16	SIR1326007	-	-	-	-	-	-	-	SI	-	N/A
	TOLEDO	TERMINAL	L4 (1.6) 13-18	SIR1126019	-	-	-	SI	-	-	SI	-	-	N/A
	TOLEDO	TERMINAL	L4 (1.6) 13-18	SIR1126020	-	-	SI	-	-	-	SI	-	-	N/A
	TOLEDO	TERMINAL	L4 (1.6) 15-15	SIR1326009	-	-	-	-	-	-	-	SI	-	N/A
	TOLEDO	TORNILLO ESTABILIZADOR	L4 (1.6) 01-05	SIR1J0-411-315-C	SI	-	-	-	-	-	-	-	-	N/A
	TOLEDO	TORNILLO ESTABILIZADOR	L4 (1.6) 07-12	SIR2126010	SI	-	-	-	-	-	-	-	-	N/A
	TOLEDO	TORNILLO ESTABILIZADOR	L4 (1.6) 07-12	SIR2126011	-	SI	-	-	-	-	-	-	-	N/A
	TOLEDO	TORNILLO ESTABILIZADOR	L4 (1.6) 13-15	SIR2126004	SI	-	-	-	-	-	-	-	-	N/A
	TOLEDO	BASE DE AMORTIGUADOR	L4 (1.8) 01-05	SM5186	SI	-	-	-	-	-	-	-	-	CON BALERO
	TOLEDO	BUJE	L4 (1.8) 01-05	SIR1J0-407-181-A	-	-	-	-	-	SI	-	-	-	GRANDE
	TOLEDO	BUJE	L4 (1.8) 06-10	SIR1426011	-	-	-	-	-	SI	-	-	-	CHICO
	TOLEDO	GOMA	L4 (1.8) 01-05	SIR1426014	-	-	-	-	-	-	-	-	-	PARA BARRA ESTABILIZADORA
	TOLEDO	HORQUILLA	L4 (1.8) 01-05	SIR1J0-407-151	SI	-	-	-	-	SI	-	-	-	N/A
	TOLEDO	HORQUILLA	L4 (1.8) 06-10	SIR1526002	-	-	SI	-	-	SI	-	-	-	LAMINA
	TOLEDO	HORQUILLA	L4 (1.8) 06-10	SIR1526003	-	-	-	SI	-	SI	-	-	-	LAMINA

SEAT

Block		Modelo - Producto - Motor - Especificaciones												
9	Modelos	Productos	Motor/años	Sku	Del.	Tras.	Der.	Izq.	Sup.	Inf.	Ext.	Int.	Tracc.	Especificaciones
TOLEDO	RESORTES	L4 (1.8) 01-05	SIR310-270	-	SI	-	-	-	-	-	-	-	-	N/A
TOLEDO	RÓTULA	L4 (1.8) 01-05	SIR1J0-407-365-C	-	-	-	SI	-	SI	-	-	-	-	N/A
TOLEDO	RÓTULA	L4 (1.8) 01-05	SIR1J0-407-366-C	-	-	SI	-	-	SI	-	-	-	-	N/A
TOLEDO	RÓTULA	L4 (1.8) 06-10	SIR1026003	-	-	-	SI	-	SI	-	-	-	-	N/A
TOLEDO	RÓTULA	L4 (1.8) 06-10	SIR1026004	-	-	SI	-	-	SI	-	-	-	-	N/A
TOLEDO	SOPORTE MOTOR	L4 (1.8) 01-05	SM1054H	SI	-	SI	-	-	-	-	-	-	-	HIDRAULICO
TOLEDO	SOPORTE TORSIÓN	L4 (1.8) 00-06	SM1129	-	SI	-	-	-	-	-	-	-	-	SOLIDO
TOLEDO	SOPORTE TRANSMISIÓN	L4 (1.8) 00-06	SM1055	-	-	-	SI	-	-	-	-	-	-	SOLIDO
TOLEDO	TERMINAL	L4 (1.8) 01-05	SIR4J0-422-821	SI	-	SI	SI	-	-	-	SI	-	-	N/A
TOLEDO	TERMINAL	L4 (1.8) 02-05	SIR4J0-422-811	SI	-	-	SI	-	-	SI	-	-	-	N/A
TOLEDO	TERMINAL	L4 (1.8) 06-10	SIR1126004	-	-	SI	-	-	-	SI	-	-	-	N/A
TOLEDO	TERMINAL	L4 (1.8) 06-10	SIR1126005	-	-	-	SI	-	-	SI	-	-	-	N/A
TOLEDO	TERMINAL	L4 (1.8) 06-10	SIR1326001	-	-	-	-	-	-	-	-	SI	-	N/A
TOLEDO	TORNILLO ESTABILIZADOR	L4 (1.8) 01-05	SIR1J0-411-315-C	SI	-	-	-	-	-	-	-	-	-	N/A
TOLEDO	TORNILLO ESTABILIZADOR	L4 (1.8) 06-10	SIR2126010	SI	-	-	-	-	-	-	-	-	-	N/A
TOLEDO	TORNILLO ESTABILIZADOR	L4 (1.8) 06-10	SIR2126011	-	SI	-	-	-	-	-	-	-	-	N/A
TOLEDO	BUJE	L4 (1.9) DIESEL 01-05	SIR1J0-407-181-A	-	-	-	-	-	SI	-	-	-	-	GRANDE
TOLEDO	BUJE	L4 (1.9) DIESEL 07-11	SIR1426011	-	-	-	-	-	SI	-	-	-	-	CHICO
TOLEDO	GOMA	L4 (1.9) DIESEL 01-05	SIR1426014	-	-	-	-	-	-	-	-	-	-	PARA BARRA ESTABILIZADORA
TOLEDO	HORQUILLA	L4 (1.9) DIESEL 01-05	SIR1J0-407-151	SI	-	-	-	-	SI	-	-	-	-	N/A
TOLEDO	HORQUILLA	L4 (1.9) DIESEL 07-11	SIR1526002	-	-	SI	-	-	SI	-	-	-	-	LAMINA
TOLEDO	HORQUILLA	L4 (1.9) DIESEL 07-11	SIR1526003	-	-	-	SI	-	SI	-	-	-	-	LAMINA
TOLEDO	RESORTES	L4 (1.9) DIESEL 01-05	SIR310-270	-	SI	-	-	-	-	-	-	-	-	N/A
TOLEDO	RÓTULA	L4 (1.9) DIESEL 01-05	SIR1J0-407-365-C	-	-	-	SI	-	SI	-	-	-	-	N/A
TOLEDO	RÓTULA	L4 (1.9) DIESEL 01-05	SIR1J0-407-366-C	-	-	SI	-	-	SI	-	-	-	-	N/A
TOLEDO	RÓTULA	L4 (1.9) DIESEL 06-11	SIR1026003	-	-	-	SI	-	SI	-	-	-	-	N/A
TOLEDO	RÓTULA	L4 (1.9) DIESEL 06-11	SIR1026004	-	-	SI	-	-	SI	-	-	-	-	N/A
TOLEDO	TERMINAL	L4 (1.9) DIESEL 01-05	SIR4J0-422-811	SI	-	-	SI	-	-	SI	-	-	-	N/A
TOLEDO	TERMINAL	L4 (1.9) DIESEL 01-05	SIR4J0-422-821	SI	-	SI	SI	-	-	-	SI	-	-	N/A
TOLEDO	TERMINAL	L4 (1.9) DIESEL 07-11	SIR1126004	-	-	SI	-	-	-	SI	-	-	-	N/A
TOLEDO	TERMINAL	L4 (1.9) DIESEL 07-11	SIR1126005	-	-	-	SI	-	-	SI	-	-	-	N/A
TOLEDO	TERMINAL	L4 (1.9) DIESEL 07-11	SIR1326001	-	-	-	-	-	-	-	-	SI	-	N/A
TOLEDO	TORNILLO ESTABILIZADOR	L4 (1.9) DIESEL 01-05	SIR1J0-411-315-C	SI	-	-	-	-	-	-	-	-	-	N/A
TOLEDO	TORNILLO ESTABILIZADOR	L4 (1.9) DIESEL 07-11	SIR2126010	SI	-	-	-	-	-	-	-	-	-	N/A
TOLEDO	TORNILLO ESTABILIZADOR	L4 (1.9) DIESEL 07-11	SIR2126011	-	SI	-	-	-	-	-	-	-	-	N/A
TOLEDO	BUJE	L4 (2.0) 04-05	SIR1J0-407-181-A	-	-	-	-	-	SI	-	-	-	-	GRANDE
TOLEDO	BUJE	L4 (2.0) 06-06	SIR1426010	-	-	-	-	-	SI	-	-	-	-	PUNTA
TOLEDO	BUJE	L4 (2.0) 06-11	SIR1426011	-	-	-	-	-	SI	-	-	-	-	CHICO
TOLEDO	GOMA	L4 (2.0) 04-05	SIR1426014	-	-	-	-	-	-	-	-	-	-	PARA BARRA ESTABILIZADORA
TOLEDO	HORQUILLA	L4 (2.0) 04-05	SIR1J0-407-151	SI	-	-	-	-	SI	-	-	-	-	N/A
TOLEDO	HORQUILLA	L4 (2.0) 06-11	SIR1526002	-	-	SI	-	-	SI	-	-	-	-	LAMINA
TOLEDO	HORQUILLA	L4 (2.0) 06-11	SIR1526003	-	-	-	SI	-	SI	-	-	-	-	LAMINA
TOLEDO	RESORTES	L4 (2.0) 04-05	SIR310-270	-	SI	-	-	-	-	-	-	-	-	N/A
TOLEDO	RÓTULA	L4 (2.0) 04-05	SIR1J0-407-365-C	-	-	-	SI	-	SI	-	-	-	-	N/A
TOLEDO	RÓTULA	L4 (2.0) 04-05	SIR1J0-407-366-C	-	-	SI	-	-	SI	-	-	-	-	N/A

SEAT

Block		Modelo - Producto - Motor - Especificaciones												
9	Modelos	Productos	Motor/años	SKU	Del.	Tras.	Der.	Izg.	Sup.	Inf.	Ext.	Int.	Tracc.	Especificaciones
	TOLEDO	RÓTULA	L4 (2.0) 06-11	SIR1026003	-	-	-	SI	-	SI	-	-	-	N/A
	TOLEDO	RÓTULA	L4 (2.0) 06-11	SIR1026004	-	-	SI	-	-	SI	-	-	-	N/A
	TOLEDO	SOPORTE MOTOR	L4 (2.0) 04-04	SM1054H	SI	-	SI	-	-	-	-	-	-	HIDRAULICO
	TOLEDO	SOPORTE MOTOR	L4 (2.0) 05-06	SM1332	-	SI	-	-	SI	-	-	-	-	SOLIDO, CON ROSCA
	TOLEDO	SOPORTE MOTOR	L4 (2.0) 05-06	SM1333	-	SI	-	-	-	SI	-	-	-	SOLIDO, SIN ROSCA
	TOLEDO	SOPORTE TORSIÓN	L4 (2.0) 05-06	SM1334	-	SI	-	-	-	-	-	-	-	SOLIDO
	TOLEDO	SOPORTE TORSIÓN	L4 (2.0) 06-06	SM1129	-	SI	-	-	-	-	-	-	-	SOLIDO
	TOLEDO	SOPORTE TRANSMISIÓN	L4 (2.0) 05-06	SM1336	-	-	-	SI	-	-	-	-	-	SOLIDO
	TOLEDO	SOPORTE TRANSMISIÓN	L4 (2.0) 06-06	SM1055	-	-	-	SI	-	-	-	-	-	SOLIDO
	TOLEDO	TERMINAL	L4 (2.0) 04-05	SIR4J0-422-811	SI	-	-	SI	-	-	SI	-	-	N/A
	TOLEDO	TERMINAL	L4 (2.0) 04-05	SIR4J0-422-821	SI	-	SI	SI	-	-	-	SI	-	N/A
	TOLEDO	TERMINAL	L4 (2.0) 06-11	SIR1126004	-	-	SI	-	-	-	SI	-	-	N/A
	TOLEDO	TERMINAL	L4 (2.0) 06-11	SIR1126005	-	-	-	SI	-	-	SI	-	-	N/A
	TOLEDO	TERMINAL	L4 (2.0) 06-11	SIR1326001	-	-	-	-	-	-	-	SI	-	N/A
	TOLEDO	TORNILLO ESTABILIZADOR	L4 (2.0) 04-05	SIR1J0-411-315-C	SI	-	-	-	-	-	-	-	-	N/A
	TOLEDO	TORNILLO ESTABILIZADOR	L4 (2.0) 06-11	SIR2126010	SI	-	-	-	-	-	-	-	-	N/A
	TOLEDO	TORNILLO ESTABILIZADOR	L4 (2.0) 06-11	SIR2126011	-	SI	-	-	-	-	-	-	-	N/A

EL BLOG DE TU AMIGO SPQ

- 🔧 **DATOS TÉCNICOS**
- 🔧 **TIPS**
- 🔧 **NOTICIAS**
- 🔧 **CURIOSIDADES**

spq.com.mx/BLOG



SPQ LA MARCA #1 EN VENTAS

SPQ es líder en piezas de repuesto para motores a gasolina y diésel, freciendo productos con las innovaciones más actuales en sus acabados para lograr el mejor rendimiento en cada pieza.



VOLKSWAGEN

Block Modelo - Producto - Motor - Especificaciones

1	Modelos	Productos	Motor/años	Sku	Del.	Tras.	Der.	Izq.	Sup.	Inf.	Ext.	Int.	Tracc.	Especificaciones
	ARTEON	SOPORTE MOTOR	L4 (2.0) 19-20	SM3068H	SI	-	SI	-	-	-	-	-	-	HIDRÁULICO

2	Modelos	Productos	Motor/años	Sku	Del.	Tras.	Der.	Izq.	Sup.	Inf.	Ext.	Int.	Tracc.	Especificaciones
	ATLANTIC	BUJE	L4 (1.6) 81-85	SIR171-407-182-D	-	-	-	-	-	SI	-	-	-	CHICO
	ATLANTIC	BUJE	L4 (1.6) 81-85	SIR171-407-181-A	-	-	-	-	-	SI	-	-	-	GRANDE
	ATLANTIC	SOPORTE MOTOR	L4 (1.6) 77-84	SM1867	SI	-	SI	-	-	-	-	-	-	SOLIDO
	ATLANTIC	BUJE	L4 (1.7) 81-85	SIR171-407-182-D	-	-	-	-	-	SI	-	-	-	CHICO
	ATLANTIC	BUJE	L4 (1.7) 81-85	SIR171-407-181-A	-	-	-	-	-	SI	-	-	-	GRANDE
	ATLANTIC	SOPORTE MOTOR	L4 (1.7) 81-84	SM1867	SI	-	SI	-	-	-	-	-	-	SOLIDO
	ATLANTIC	BUJE	L4 (1.8) 84-87	SIR171-407-182-D	-	-	-	-	-	SI	-	-	-	CHICO
	ATLANTIC	BUJE	L4 (1.8) 84-87	SIR171-407-181-A	-	-	-	-	-	SI	-	-	-	GRANDE
	ATLANTIC	SOPORTE MOTOR	L4 (1.8) 84-87	SM6658H	SI	-	-	-	-	-	-	-	-	HIDRAULICO
	ATLANTIC	SOPORTE MOTOR	L4 (1.8) 84-87	SM6659	SI	-	SI	-	-	-	-	-	-	SOLIDO

3	Modelos	Productos	Motor/años	Sku	Del.	Tras.	Der.	Izq.	Sup.	Inf.	Ext.	Int.	Tracc.	Especificaciones
	BEETLE	BUJE	L4 (1.2) 05-05	SIR191-407-182	-	-	-	-	-	SI	-	-	-	CHICO
	BEETLE	BUJE	L4 (1.2) 05-05	SIR1J0-407-181-A	-	-	-	-	-	SI	-	-	-	GRANDE
	BEETLE	BUJE	L4 (1.2) 12-19	SIR1426023	-	-	-	-	-	SI	-	-	-	GRANDE
	BEETLE	BUJE	L4 (1.2) 13-14	SIR1426011	-	-	-	-	-	SI	-	-	-	CHICO
	BEETLE	GOMA	L4 (1.2) 05-05	SIR1426014	-	-	-	-	-	-	-	-	-	PARA BARRA ESTABILIZADORA
	BEETLE	RESORTES	L4 (1.2) 05-05	SIR310-270	-	SI	-	-	-	-	-	-	-	N/A
	BEETLE	RÓTULA	L4 (1.2) 05-05	SIR1J0-407-366-C	-	-	SI	-	-	SI	-	-	-	N/A
	BEETLE	RÓTULA	L4 (1.2) 13-13	SIR1026003	-	-	-	SI	-	SI	-	-	-	N/A
	BEETLE	RÓTULA	L4 (1.2) 13-13	SIR1026004	-	-	SI	-	-	SI	-	-	-	N/A
	BEETLE	TERMINAL	L4 (1.2) 05-05	SIR4J0-422-811	SI	-	-	SI	-	-	SI	-	-	N/A
	BEETLE	TERMINAL	L4 (1.2) 05-05	SIR4J0-422-821	SI	-	SI	SI	-	-	-	SI	-	N/A
	BEETLE	TERMINAL	L4 (1.2) 12-19	SIR1126011	-	-	-	SI	-	-	SI	-	-	N/A
	BEETLE	TERMINAL	L4 (1.2) 13-18	SIR1126010	-	-	SI	-	-	-	SI	-	-	N/A
	BEETLE	TERMINAL	L4 (1.2) 13-18	SIR1326001	-	-	-	-	-	-	-	SI	-	N/A
	BEETLE	TORNILLO ESTABILIZADOR	L4 (1.2) 05-05	SIR1J0-411-315-C	SI	-	-	-	-	-	-	-	-	N/A
	BEETLE	TORNILLO ESTABILIZADOR	L4 (1.2) 12-15	SIR2126011	-	SI	-	-	-	-	-	-	-	N/A
	BEETLE	TORNILLO ESTABILIZADOR	L4 (1.2) 13-15	SIR2126010	SI	-	-	-	-	-	-	-	-	N/A
	BEETLE	BUJE	L4 (1.4) 05-05	SIR191-407-182	-	-	-	-	-	SI	-	-	-	CHICO
	BEETLE	BUJE	L4 (1.4) 05-05	SIR1J0-407-181-A	-	-	-	-	-	SI	-	-	-	GRANDE
	BEETLE	BUJE	L4 (1.4) 12-14	SIR1426011	-	-	-	-	-	SI	-	-	-	CHICO
	BEETLE	BUJE	L4 (1.4) 12-19	SIR1426023	-	-	-	-	-	SI	-	-	-	GRANDE
	BEETLE	GOMA	L4 (1.4) 05-05	SIR1426014	-	-	-	-	-	-	-	-	-	PARA BARRA ESTABILIZADORA
	BEETLE	HORQUILLA	L4 (1.4) 05-05	SIR1J0-407-151	SI	-	-	-	-	SI	-	-	-	N/A
	BEETLE	RESORTES	L4 (1.4) 05-05	SIR310-270	-	SI	-	-	-	-	-	-	-	N/A
	BEETLE	RÓTULA	L4 (1.4) 05-05	SIR1J0-407-366-C	-	-	SI	-	-	SI	-	-	-	N/A
	BEETLE	RÓTULA	L4 (1.4) 12-13	SIR1026004	-	-	SI	-	-	SI	-	-	-	N/A
	BEETLE	RÓTULA	L4 (1.4) 13-13	SIR1026003	-	-	-	SI	-	SI	-	-	-	N/A
	BEETLE	TERMINAL	L4 (1.4) 05-05	SIR4J0-422-811	SI	-	-	SI	-	-	SI	-	-	N/A
	BEETLE	TERMINAL	L4 (1.4) 05-05	SIR4J0-422-821	SI	-	SI	SI	-	-	-	SI	-	N/A
	BEETLE	TERMINAL	L4 (1.4) 12-18	SIR1126010	-	-	SI	-	-	-	SI	-	-	N/A

VOLKSWAGEN

Block		Modelo - Producto - Motor - Especificaciones												
3	Modelos	Productos	Motor/años	SKU	Del.	Tras.	Der.	Izg.	Sup.	Inf.	Ext.	Int.	Tracc.	Especificaciones
BEETLE	TERMINAL	TERMINAL	L4 (1.4) 12-20	SIR1126011	-	-	-	SI	-	-	SI	-	-	N/A
BEETLE	TERMINAL	TERMINAL	L4 (1.4) 13-18	SIR1326001	-	-	-	-	-	-	-	SI	-	N/A
BEETLE	TORNILLO ESTABILIZADOR	TORNILLO ESTABILIZADOR	L4 (1.4) 05-05	SIR1J0-411-315-C	SI	-	-	-	-	-	-	-	-	N/A
BEETLE	TORNILLO ESTABILIZADOR	TORNILLO ESTABILIZADOR	L4 (1.4) 12-15	SIR2126010	SI	-	-	-	-	-	-	-	-	N/A
BEETLE	TORNILLO ESTABILIZADOR	TORNILLO ESTABILIZADOR	L4 (1.4) 12-15	SIR2126011	-	SI	-	-	-	-	-	-	-	N/A
BEETLE	BUJE	BUJE	L4 (1.6) 98-10	SIR191-407-182	-	-	-	-	-	SI	-	-	-	CHICO
BEETLE	BUJE	BUJE	L4 (1.6) 98-10	SIR1J0-407-181-A	-	-	-	-	-	SI	-	-	-	GRANDE
BEETLE	BUJE	BUJE	L4 (1.6) 12-12	SIR1426011	-	-	-	-	-	SI	-	-	-	CHICO
BEETLE	GOMA	GOMA	L4 (1.6) 98-11	SIR1426014	-	-	-	-	-	-	-	-	-	PARA BARRA ESTABILIZADORA
BEETLE	HORQUILLA	HORQUILLA	L4 (1.6) 98-11	SIR1J0-407-151	SI	-	-	-	-	SI	-	-	-	N/A
BEETLE	RESORTES	RESORTES	L4 (1.6) 98-11	SIR310-270	-	SI	-	-	-	-	-	-	-	N/A
BEETLE	RÓTULA	RÓTULA	L4 (1.6) 98-11	SIR1J0-407-365-C	-	-	-	SI	-	SI	-	-	-	N/A
BEETLE	RÓTULA	RÓTULA	L4 (1.6) 98-11	SIR1J0-407-366-C	-	-	SI	-	-	SI	-	-	-	N/A
BEETLE	RÓTULA	RÓTULA	L4 (1.6) 12-12	SIR1026004	-	-	SI	-	-	SI	-	-	-	N/A
BEETLE	TERMINAL	TERMINAL	L4 (1.6) 98-11	SIR4J0-422-811	SI	-	-	SI	-	-	SI	-	-	N/A
BEETLE	TERMINAL	TERMINAL	L4 (1.6) 98-98	SIR1J0-422-821	SI	-	SI	SI	-	-	-	SI	-	N/A
BEETLE	TERMINAL	TERMINAL	L4 (1.6) 99-11	SIR4J0-422-821	SI	-	SI	SI	-	-	-	SI	-	N/A
BEETLE	TERMINAL	TERMINAL	L4 (1.6) 00-10	SIRES3524	SI	-	SI	-	-	-	SI	-	-	N/A
BEETLE	TERMINAL	TERMINAL	L4 (1.6) 12-12	SIR1126010	-	-	SI	-	-	-	SI	-	-	N/A
BEETLE	TERMINAL	TERMINAL	L4 (1.6) 12-12	SIR1326001	-	-	-	-	-	-	-	SI	-	N/A
BEETLE	TORNILLO ESTABILIZADOR	TORNILLO ESTABILIZADOR	L4 (1.6) 98-11	SIR1J0-411-315-C	SI	-	-	-	-	-	-	-	-	N/A
BEETLE	TORNILLO ESTABILIZADOR	TORNILLO ESTABILIZADOR	L4 (1.6) 12-12	SIR2126010	SI	-	-	-	-	-	-	-	-	N/A
BEETLE	TORNILLO ESTABILIZADOR	TORNILLO ESTABILIZADOR	L4 (1.6) 12-12	SIR2126011	-	SI	-	-	-	-	-	-	-	N/A
BEETLE	BASE DE AMORTIGUADOR	BASE DE AMORTIGUADOR	L4 (1.8) 98-05	SM5186	SI	-	-	-	-	-	-	-	-	CON BALERO
BEETLE	BUJE	BUJE	L4 (1.8) 98-06	SIR191-407-182	-	-	-	-	-	SI	-	-	-	CHICO
BEETLE	BUJE	BUJE	L4 (1.8) 98-06	SIR1J0-407-181-A	-	-	-	-	-	SI	-	-	-	GRANDE
BEETLE	BUJE	BUJE	L4 (1.8) 13-14	SIR1426011	-	-	-	-	-	SI	-	-	-	CHICO
BEETLE	GOMA	GOMA	L4 (1.8) 98-06	SIR1426014	-	-	-	-	-	-	-	-	-	PARA BARRA ESTABILIZADORA
BEETLE	HORQUILLA	HORQUILLA	L4 (1.8) 98-06	SIR1J0-407-151	SI	-	-	-	-	SI	-	-	-	N/A
BEETLE	RESORTES	RESORTES	L4 (1.8) 98-06	SIR310-270	-	SI	-	-	-	-	-	-	-	N/A
BEETLE	RÓTULA	RÓTULA	L4 (1.8) 98-06	SIR1J0-407-365-C	-	-	-	SI	-	SI	-	-	-	N/A
BEETLE	RÓTULA	RÓTULA	L4 (1.8) 98-06	SIR1J0-407-366-C	-	-	SI	-	-	SI	-	-	-	N/A
BEETLE	RÓTULA	RÓTULA	L4 (1.8) 12-13	SIR1026004	-	-	SI	-	-	SI	-	-	-	N/A
BEETLE	RÓTULA	RÓTULA	L4 (1.8) 13-13	SIR1026003	-	-	-	SI	-	SI	-	-	-	N/A
BEETLE	SOPORTE MOTOR	SOPORTE MOTOR	L4 (1.8) 99-05	SM1054H	SI	-	SI	-	-	-	-	-	-	HIDRAULICO
BEETLE	SOPORTE TORSIÓN	SOPORTE TORSIÓN	L4 (1.8) 14-17	SM1334	-	SI	-	-	-	-	-	-	-	SOLIDO
BEETLE	SOPORTE TORSIÓN	SOPORTE TORSIÓN	L4 (1.8) 98-10	SM1129	-	SI	-	-	-	-	-	-	-	SOLIDO
BEETLE	SOPORTE TRANSMISIÓN	SOPORTE TRANSMISIÓN	L4 (1.8) 98-10	SM1055	-	-	-	SI	-	-	-	-	-	SOLIDO
BEETLE	TERMINAL	TERMINAL	L4 (1.8) 98-06	SIR4J0-422-811	SI	-	-	SI	-	-	SI	-	-	N/A
BEETLE	TERMINAL	TERMINAL	L4 (1.8) 98-98	SIR1J0-422-821	SI	-	SI	SI	-	-	-	SI	-	N/A
BEETLE	TERMINAL	TERMINAL	L4 (1.8) 99-06	SIR4J0-422-821	SI	-	SI	SI	-	-	-	SI	-	N/A
BEETLE	TERMINAL	TERMINAL	L4 (1.8) 00-06	SIRES3524	SI	-	SI	-	-	-	SI	-	-	N/A
BEETLE	TERMINAL	TERMINAL	L4 (1.8) 12-17	SIR1126011	-	-	-	SI	-	-	SI	-	-	N/A
BEETLE	TERMINAL	TERMINAL	L4 (1.8) 13-18	SIR1126010	-	-	SI	-	-	-	SI	-	-	N/A

VOLKSWAGEN

Block				Modelo - Producto - Motor - Especificaciones										
3	Modelos	Productos	Motor/años	Sku	Del.	Tras.	Der.	Izq.	Sup.	Inf.	Ext.	Int.	Tracc.	Especificaciones
BEETLE	TERMINAL	L4 (1.8) 13-18	SIR1326001	-	-	-	-	-	-	-	-	SI	-	N/A
BEETLE	TORNILLO ESTABILIZADOR	L4 (1.8) 98-06	SIR1J0-411-315-C	SI	-	-	-	-	-	-	-	-	-	N/A
BEETLE	TORNILLO ESTABILIZADOR	L4 (1.8) 12-15	SIR2126010	SI	-	-	-	-	-	-	-	-	-	N/A
BEETLE	TORNILLO ESTABILIZADOR	L4 (1.8) 12-15	SIR2126011	-	SI	-	-	-	-	-	-	-	-	N/A
BEETLE	BASE DE AMORTIGUADOR	L4 (1.9) DIESEL 98-04	SM5186	SI	-	-	-	-	-	-	-	-	-	CON BALERO
BEETLE	BUJE	L4 (1.9) DIESEL 98-10	SIR191-407-182	-	-	-	-	-	-	SI	-	-	-	CHICO
BEETLE	BUJE	L4 (1.9) DIESEL 98-10	SIR1J0-407-181-A	-	-	-	-	-	-	SI	-	-	-	GRANDE
BEETLE	GOMA	L4 (1.9) DIESEL 98-11	SIR1426014	-	-	-	-	-	-	-	-	-	-	PARA BARRA ESTABILIZADORA
BEETLE	HORQUILLA	L4 (1.9) DIESEL 98-11	SIR1J0-407-151	SI	-	-	-	-	-	SI	-	-	-	N/A
BEETLE	RESORTES	L4 (1.9) DIESEL 98-11	SIR310-270	-	SI	-	-	-	-	-	-	-	-	N/A
BEETLE	RÓTULA	L4 (1.9) DIESEL 98-11	SIR1J0-407-365-C	-	-	-	SI	-	-	SI	-	-	-	N/A
BEETLE	RÓTULA	L4 (1.9) DIESEL 98-11	SIR1J0-407-366-C	-	-	SI	-	-	-	SI	-	-	-	N/A
BEETLE	SOPORTE MOTOR	L4 (1.9) 98-10	SM1054H	SI	-	SI	-	-	-	-	-	-	-	HIDRAULICO
BEETLE	SOPORTE TORSIÓN	L4 (1.9) 98-10	SM1129	-	SI	-	-	-	-	-	-	-	-	SOLIDO
BEETLE	SOPORTE TRANSMISIÓN	L4 (1.9) 98-10	SM1055	-	-	-	SI	-	-	-	-	-	-	SOLIDO
BEETLE	TERMINAL	L4 (1.9) DIESEL 98-11	SIR4J0-422-811	SI	-	-	SI	-	-	-	SI	-	-	N/A
BEETLE	TERMINAL	L4 (1.9) DIESEL 98-98	SIR1J0-422-821	SI	-	SI	SI	-	-	-	-	SI	-	N/A
BEETLE	TERMINAL	L4 (1.9) DIESEL 99-10	SIRES3524	SI	-	SI	-	-	-	-	SI	-	-	N/A
BEETLE	TERMINAL	L4 (1.9) DIESEL 99-11	SIR4J0-422-821	SI	-	SI	SI	-	-	-	-	SI	-	N/A
BEETLE	TERMINAL	L4 (1.9) DIESEL 12-12	SIR1126010	-	-	SI	-	-	-	-	SI	-	-	N/A
BEETLE	TORNILLO ESTABILIZADOR	L4 (1.9) DIESEL 98-11	SIR1J0-411-315-C	SI	-	-	-	-	-	-	-	-	-	N/A
BEETLE	TORNILLO ESTABILIZADOR	L4 (1.9) DIESEL 12-12	SIR2126010	SI	-	-	-	-	-	-	-	-	-	N/A
BEETLE	BASE DE AMORTIGUADOR	L4 (2.0) 98-10	SM5186	SI	-	-	-	-	-	-	-	-	-	CON BALERO
BEETLE	BUJE	L4 (2.0) 98-10	SIR191-407-182	-	-	-	-	-	-	SI	-	-	-	CHICO
BEETLE	BUJE	L4 (2.0) 98-10	SIR1J0-407-181-A	-	-	-	-	-	-	SI	-	-	-	GRANDE
BEETLE	BUJE	L4 (2.0) 12-14	SIR1426011	-	-	-	-	-	-	SI	-	-	-	CHICO
BEETLE	GOMA	L4 (2.0) 98-11	SIR1426014	-	-	-	-	-	-	-	-	-	-	PARA BARRA ESTABILIZADORA
BEETLE	HORQUILLA	L4 (2.0) 98-11	SIR1J0-407-151	SI	-	-	-	-	-	SI	-	-	-	N/A
BEETLE	RESORTES	L4 (2.0) 98-11	SIR310-270	-	SI	-	-	-	-	-	-	-	-	N/A
BEETLE	RÓTULA	L4 (2.0) 98-11	SIR1J0-407-365-C	-	-	-	SI	-	-	SI	-	-	-	N/A
BEETLE	RÓTULA	L4 (2.0) 98-11	SIR1J0-407-366-C	-	-	SI	-	-	-	SI	-	-	-	N/A
BEETLE	RÓTULA	L4 (2.0) 12-13	SIR1026004	-	-	SI	-	-	-	SI	-	-	-	N/A
BEETLE	RÓTULA	L4 (2.0) 13-13	SIR1026003	-	-	-	SI	-	-	SI	-	-	-	N/A
BEETLE	SOPORTE MOTOR	L4 (2.0) 11-16	SM1332	-	SI	-	-	-	SI	-	-	-	-	SOLIDO, CON ROSCA
BEETLE	SOPORTE MOTOR	L4 (2.0) 11-16	SM1333	-	SI	-	-	-	-	SI	-	-	-	SOLIDO, SIN ROSCA
BEETLE	SOPORTE MOTOR	L4 (2.0) 98-10	SM1054H	SI	-	SI	-	-	-	-	-	-	-	HIDRAULICO
BEETLE	SOPORTE TORSIÓN	L4 (2.0) 11-19	SM1334	-	SI	-	-	-	-	-	-	-	-	SOLIDO
BEETLE	SOPORTE TORSIÓN	L4 (2.0) 98-10	SM1129	-	SI	-	-	-	-	-	-	-	-	SOLIDO
BEETLE	SOPORTE TRANSMISIÓN	L4 (2.0) 11-20	SM1336	-	-	-	SI	-	-	-	-	-	-	SOLIDO
BEETLE	SOPORTE TRANSMISIÓN	L4 (2.0) 98-10	SM1055	-	-	-	SI	-	-	-	-	-	-	SOLIDO
BEETLE	TERMINAL	L4 (2.0) 98-10	SIRES3524	SI	-	SI	-	-	-	-	SI	-	-	N/A
BEETLE	TERMINAL	L4 (2.0) 98-11	SIR4J0-422-811	SI	-	-	SI	-	-	-	SI	-	-	N/A
BEETLE	TERMINAL	L4 (2.0) 98-98	SIR1J0-422-821	SI	-	SI	SI	-	-	-	-	SI	-	N/A
BEETLE	TERMINAL	L4 (2.0) 99-11	SIR4J0-422-821	SI	-	SI	SI	-	-	-	-	SI	-	N/A

VOLKSWAGEN

Block		Modelo - Producto - Motor - Especificaciones												
3	Modelos	Productos	Motor/años	Sku	Del.	Tras.	Der.	Izg.	Sup.	Inf.	Ext.	Int.	Tracc.	Especificaciones
BEETLE	TERMINAL	L4 (2.0) 12-17	SIR1126011	-	-	-	SI	-	-	-	SI	-	-	N/A
BEETLE	TERMINAL	L4 (2.0) 12-18	SIR1126010	-	-	SI	-	-	-	-	SI	-	-	N/A
BEETLE	TERMINAL	L4 (2.0) 12-18	SIR1326001	-	-	-	-	-	-	-	-	SI	-	N/A
BEETLE	TORNILLO ESTABILIZADOR	L4 (2.0) 98-11	SIR1J0-411-315-C	SI	-	-	-	-	-	-	-	-	-	N/A
BEETLE	TORNILLO ESTABILIZADOR	L4 (2.0) 12-15	SIR2126010	SI	-	-	-	-	-	-	-	-	-	N/A
BEETLE	TORNILLO ESTABILIZADOR	L4 (2.0) 12-15	SIR2126011	-	SI	-	-	-	-	-	-	-	-	N/A
BEETLE	BUJE	L5 (2.5) 05-10	SIR191-407-182	-	-	-	-	-	-	SI	-	-	-	CHICO
BEETLE	BUJE	L5 (2.5) 05-10	SIR1J0-407-181-A	-	-	-	-	-	-	SI	-	-	-	GRANDE
BEETLE	BUJE	L5 (2.5) 12-14	SIR1426011	-	-	-	-	-	-	SI	-	-	-	CHICO
BEETLE	GOMA	L5 (2.5) 05-11	SIR1426014	-	-	-	-	-	-	-	-	-	-	PARA BARRA ESTABILIZADORA
BEETLE	HORQUILLA	L5 (2.5) 05-11	SIR1J0-407-151	SI	-	-	-	-	-	SI	-	-	-	N/A
BEETLE	RESORTES	L5 (2.5) 05-11	SIR310-270	-	SI	-	-	-	-	-	-	-	-	N/A
BEETLE	RÓTULA	L5 (2.5) 05-11	SIR1J0-407-365-C	-	-	-	SI	-	-	SI	-	-	-	N/A
BEETLE	RÓTULA	L5 (2.5) 05-11	SIR1J0-407-366-C	-	-	SI	-	-	-	SI	-	-	-	N/A
BEETLE	RÓTULA	L5 (2.5) 12-13	SIR1026003	-	-	-	SI	-	-	SI	-	-	-	N/A
BEETLE	RÓTULA	L5 (2.5) 12-13	SIR1026004	-	-	SI	-	-	-	SI	-	-	-	N/A
BEETLE	SOPORTE MOTOR	L5 (2.5) 12-15	SM1332	-	SI	-	-	-	SI	-	-	-	-	SOLIDO, CON ROSCA
BEETLE	SOPORTE MOTOR	L5 (2.5) 12-15	SM1333	-	SI	-	-	-	-	SI	-	-	-	SOLIDO, SIN ROSCA
BEETLE	SOPORTE TORSIÓN	L5 (2.5) 12-19	SM1334	-	SI	-	-	-	-	-	-	-	-	SOLIDO
BEETLE	TERMINAL	L5 (2.5) 05-10	SIRES3524	SI	-	SI	-	-	-	-	SI	-	-	N/A
BEETLE	TERMINAL	L5 (2.5) 05-11	SIR4J0-422-811	SI	-	-	SI	-	-	-	SI	-	-	N/A
BEETLE	TERMINAL	L5 (2.5) 05-11	SIR4J0-422-821	SI	-	SI	SI	-	-	-	-	SI	-	N/A
BEETLE	TERMINAL	L5 (2.5) 12-14	SIR1126011	-	-	-	SI	-	-	-	SI	-	-	N/A
BEETLE	TERMINAL	L5 (2.5) 12-18	SIR1126010	-	-	SI	-	-	-	-	SI	-	-	N/A
BEETLE	TERMINAL	L5 (2.5) 12-18	SIR1326001	-	-	-	-	-	-	-	-	SI	-	N/A
BEETLE	TORNILLO ESTABILIZADOR	L5 (2.5) 05-11	SIR1J0-411-315-C	SI	-	-	-	-	-	-	-	-	-	N/A
BEETLE	TORNILLO ESTABILIZADOR	L5 (2.5) 12-15	SIR2126010	SI	-	-	-	-	-	-	-	-	-	N/A
BEETLE	TORNILLO ESTABILIZADOR	L5 (2.5) 12-15	SIR2126011	-	SI	-	-	-	-	-	-	-	-	N/A

4	Modelos	Productos	Motor/años	Sku	Del.	Tras.	Der.	Izg.	Sup.	Inf.	Ext.	Int.	Tracc.	Especificaciones
BORA	BUJE	L4 (1.4) 06-10	SIR1426011	-	-	-	-	-	-	SI	-	-	-	CHICO
BORA	BUJE	L4 (1.4) 06-10	SIRMS70409	-	-	-	-	-	-	SI	-	-	-	PUNTA DE HORQUILLA
BORA	HORQUILLA	L4 (1.4) 06-10	SIR1526002	-	-	SI	-	-	-	SI	-	-	-	LAMINA
BORA	HORQUILLA	L4 (1.4) 06-10	SIR1526003	-	-	-	SI	-	-	SI	-	-	-	LAMINA
BORA	RÓTULA	L4 (1.4) 06-10	SIR1026003	-	-	-	SI	-	-	SI	-	-	-	N/A
BORA	RÓTULA	L4 (1.4) 06-10	SIR1026004	-	-	SI	-	-	-	SI	-	-	-	N/A
BORA	TERMINAL	L4 (1.4) 06-10	SIR1126005	-	-	-	SI	-	-	-	SI	-	-	N/A
BORA	TERMINAL	L4 (1.4) 06-10	SIR1326001	-	-	-	-	-	-	-	-	SI	-	N/A
BORA	TERMINAL	L4 (1.4) 08-10	SIR1126004	-	-	SI	-	-	-	-	SI	-	-	N/A
BORA	TORNILLO ESTABILIZADOR	L4 (1.4) 06-10	SIR2126010	SI	-	-	-	-	-	-	-	-	-	N/A
BORA	TORNILLO ESTABILIZADOR	L4 (1.4) 06-10	SIR2126011	-	SI	-	-	-	-	-	-	-	-	N/A
BORA	BUJE	L4 (1.6) 06-10	SIRMS70409	-	-	-	-	-	-	SI	-	-	-	PUNTA DE HORQUILLA
BORA	BUJE	L4 (1.6) 07-10	SIR1426011	-	-	-	-	-	-	SI	-	-	-	CHICO
BORA	HORQUILLA	L4 (1.6) 06-10	SIR1526002	-	-	SI	-	-	-	SI	-	-	-	LAMINA
BORA	HORQUILLA	L4 (1.6) 06-10	SIR1526003	-	-	-	SI	-	-	SI	-	-	-	LAMINA

VOLKSWAGEN

Block **Modelo - Producto - Motor - Especificaciones**

4	Modelos	Productos	Motor/años	SKU	Del.	Tras.	Der.	Izq.	Sup.	Inf.	Ext.	Int.	Tracc.	Especificaciones
BORA		RÓTULA	L4 (1.6) 07-10	SIR1026003	-	-	-	SI	-	SI	-	-	-	N/A
BORA		RÓTULA	L4 (1.6) 07-10	SIR1026004	-	-	SI	-	-	SI	-	-	-	N/A
BORA		TERMINAL	L4 (1.6) 06-10	SIR1126004	-	-	SI	-	-	-	SI	-	-	N/A
BORA		TERMINAL	L4 (1.6) 06-10	SIR1126005	-	-	-	SI	-	-	SI	-	-	N/A
BORA		TERMINAL	L4 (1.6) 07-10	SIR1326001	-	-	-	-	-	-	-	SI	-	N/A
BORA		TORNILLO ESTABILIZADOR	L4 (1.6) 07-10	SIR2126010	SI	-	-	-	-	-	-	-	-	N/A
BORA		TORNILLO ESTABILIZADOR	L4 (1.6) 07-10	SIR2126011	-	SI	-	-	-	-	-	-	-	N/A
BORA		BUJE	L4 (1.8) 06-06	SIR1426011	-	-	-	-	-	SI	-	-	-	CHICO
BORA		HORQUILLA	L4 (1.8) 06-06	SIR1526002	-	-	SI	-	-	SI	-	-	-	LAMINA
BORA		RÓTULA	L4 (1.8) 06-06	SIR1026003	-	-	-	SI	-	SI	-	-	-	N/A
BORA		RÓTULA	L4 (1.8) 06-06	SIR1026004	-	-	SI	-	-	SI	-	-	-	N/A
BORA		TORNILLO ESTABILIZADOR	L4 (1.8) 06-06	SIR2126010	SI	-	-	-	-	-	-	-	-	N/A
BORA		TORNILLO ESTABILIZADOR	L4 (1.8) 06-06	SIR2126011	-	SI	-	-	-	-	-	-	-	N/A
BORA		BUJE	L4 (1.9) DIESEL 07-10	SIR1426011	-	-	-	-	-	SI	-	-	-	CHICO
BORA		BUJE	L4 (1.9) DIESEL 07-10	SIRMS70409	-	-	-	-	-	SI	-	-	-	PUNTA DE HORQUILLA
BORA		HORQUILLA	L4 (1.9) DIESEL 06-10	SIR1526003	-	-	-	SI	-	SI	-	-	-	LAMINA
BORA		HORQUILLA	L4 (1.9) DIESEL 07-10	SIR1526002	-	-	SI	-	-	SI	-	-	-	LAMINA
BORA		RÓTULA	L4 (1.9) DIESEL 07-10	SIR1026003	-	-	-	SI	-	SI	-	-	-	N/A
BORA		RÓTULA	L4 (1.9) DIESEL 07-10	SIR1026004	-	-	SI	-	-	SI	-	-	-	N/A
BORA		SOPORTE MOTOR	L4 (1.9) 05-10	SM1332	-	SI	-	-	SI	-	-	-	-	SOLIDO, CON ROSCA
BORA		SOPORTE MOTOR	L4 (1.9) 05-10	SM1333	-	SI	-	-	-	SI	-	-	-	SOLIDO, SIN ROSCA
BORA		SOPORTE TORSIÓN	L4 (1.9) 05-10	SM1334	-	SI	-	-	-	-	-	-	-	SOLIDO
BORA		SOPORTE TORSIÓN	L4 (1.9) 05-11	SM3541	-	-	-	-	-	-	-	-	-	SOLIDO CENTRAL, MEDIDA A: 177mm, MEDIDA B: 167mm
BORA		SOPORTE TRANSMISIÓN	L4 (1.9) 05-11	SM1336	-	-	-	SI	-	-	-	-	-	SOLIDO
BORA		SOPORTE TRANSMISIÓN	L4 (1.9) 05-11	SM1337	-	-	-	SI	-	-	-	-	-	SOLIDO
BORA		TERMINAL	L4 (1.9) DIESEL 06-10	SIR1126005	-	-	-	SI	-	-	SI	-	-	N/A
BORA		TERMINAL	L4 (1.9) DIESEL 07-10	SIR1126004	-	-	SI	-	-	-	SI	-	-	N/A
BORA		TERMINAL	L4 (1.9) DIESEL 07-10	SIR1326001	-	-	-	-	-	-	-	SI	-	N/A
BORA		TORNILLO ESTABILIZADOR	L4 (1.9) DIESEL 07-10	SIR2126010	SI	-	-	-	-	-	-	-	-	N/A
BORA		TORNILLO ESTABILIZADOR	L4 (1.9) DIESEL 07-10	SIR2126011	-	SI	-	-	-	-	-	-	-	N/A
BORA		BUJE	L4 (2.0) 06-06	SIR1426010	-	-	-	-	-	SI	-	-	-	PUNTA
BORA		BUJE	L4 (2.0) 06-10	SIR1426011	-	-	-	-	-	SI	-	-	-	CHICO
BORA		BUJE	L4 (2.0) 06-10	SIRMS70409	-	-	-	-	-	SI	-	-	-	PUNTA DE HORQUILLA
BORA		HORQUILLA	L4 (2.0) 06-10	SIR1526002	-	-	SI	-	-	SI	-	-	-	LAMINA
BORA		HORQUILLA	L4 (2.0) 06-10	SIR1526003	-	-	-	SI	-	SI	-	-	-	LAMINA
BORA		RÓTULA	L4 (2.0) 06-10	SIR1026003	-	-	-	SI	-	SI	-	-	-	N/A
BORA		RÓTULA	L4 (2.0) 06-10	SIR1026004	-	-	SI	-	-	SI	-	-	-	N/A
BORA		SOPORTE MOTOR	L4 (2.0) 06-10	SM1332	-	SI	-	-	SI	-	-	-	-	SOLIDO, CON ROSCA
BORA		SOPORTE MOTOR	L4 (2.0) 06-10	SM1333	-	SI	-	-	-	SI	-	-	-	SOLIDO, SIN ROSCA
BORA		SOPORTE TORSIÓN	L4 (2.0) 06-10	SM1334	-	SI	-	-	-	-	-	-	-	SOLIDO
BORA		TERMINAL	L4 (2.0) 06-10	SIR1126004	-	-	SI	-	-	-	SI	-	-	N/A
BORA		TERMINAL	L4 (2.0) 06-10	SIR1126005	-	-	-	SI	-	-	SI	-	-	N/A
BORA		TERMINAL	L4 (2.0) 06-10	SIR1326001	-	-	-	-	-	-	-	SI	-	N/A
BORA		TORNILLO ESTABILIZADOR	L4 (2.0) 06-10	SIR2126010	SI	-	-	-	-	-	-	-	-	N/A
BORA		TORNILLO ESTABILIZADOR	L4 (2.0) 06-10	SIR2126011	-	SI	-	-	-	-	-	-	-	N/A

VOLKSWAGEN

Block		Modelo - Producto - Motor - Especificaciones												
4	Modelos	Productos	Motor/años	SKU	Del.	Tras.	Der.	Izq.	Sup.	Inf.	Ext.	Int.	Tracc.	Especificaciones
	BORA	BUJE	L5 (2.5) 06-10	SIR1426011	-	-	-	-	-	SI	-	-	-	CHICO
	BORA	BUJE	L5 (2.5) 06-10	SIR1426010	-	-	-	-	-	SI	-	-	-	PUNTA
	BORA	BUJE	L5 (2.5) 06-10	SIRMS70409	-	-	-	-	-	SI	-	-	-	PUNTA DE HORQUILLA
	BORA	HORQUILLA	L5 (2.5) 06-10	SIR1526002	-	-	SI	-	-	SI	-	-	-	LAMINA
	BORA	HORQUILLA	L5 (2.5) 06-10	SIR1526003	-	-	-	SI	-	SI	-	-	-	LAMINA
	BORA	RÓTULA	L5 (2.5) 06-10	SIR1026003	-	-	-	SI	-	SI	-	-	-	N/A
	BORA	RÓTULA	L5 (2.5) 06-10	SIR1026004	-	-	SI	-	-	SI	-	-	-	N/A
	BORA	SOPORTE MOTOR	L5 (2.5) 05-10	SM1332	-	SI	-	-	SI	-	-	-	-	SOLIDO, CON ROSCA
	BORA	SOPORTE MOTOR	L5 (2.5) 05-10	SM1333	-	SI	-	-	-	SI	-	-	-	SOLIDO, SIN ROSCA
	BORA	SOPORTE TORSIÓN	L5 (2.5) 05-10	SM1334	-	SI	-	-	-	-	-	-	-	SOLIDO
	BORA	SOPORTE TORSIÓN	L5 (2.5) 05-11	SM3541	-	-	-	-	-	-	-	-	-	SOLIDO CENTRAL, MEDIDA A: 177mm, MEDIDA B: 167mm
	BORA	SOPORTE TRANSMISIÓN	L5 (2.5) 05-10	SM1337	-	-	-	SI	-	-	-	-	-	SOLIDO
	BORA	SOPORTE TRANSMISIÓN	L5 (2.5) 05-11	SM1336	-	-	-	SI	-	-	-	-	-	SOLIDO
	BORA	TERMINAL	L5 (2.5) 06-10	SIR1126004	-	-	SI	-	-	-	SI	-	-	N/A
	BORA	TERMINAL	L5 (2.5) 06-10	SIR1126005	-	-	-	SI	-	-	SI	-	-	N/A
	BORA	TERMINAL	L5 (2.5) 06-10	SIR1326001	-	-	-	-	-	-	-	SI	-	N/A
	BORA	TORNILLO ESTABILIZADOR	L5 (2.5) 06-10	SIR2126010	SI	-	-	-	-	-	-	-	-	N/A
	BORA	TORNILLO ESTABILIZADOR	L5 (2.5) 06-10	SIR2126011	-	SI	-	-	-	-	-	-	-	N/A

5	Modelos	Productos	Motor/años	SKU	Del.	Tras.	Der.	Izq.	Sup.	Inf.	Ext.	Int.	Tracc.	Especificaciones
	BRASILIA	SOPORTE TRANSMISIÓN	H4 (1.6) 73-82	SM1805	SI	-	-	-	-	-	-	-	-	SOLIDO
	BRASILIA	SOPORTE TRANSMISIÓN	H4 (1.6) 73-82	SM1715	-	SI	SI	SI	-	-	-	-	-	SOLIDO
	BRASILIA	TERMINAL	H4 (1.6) 73-82	SIR311-415-811-C	-	-	-	SI	-	-	SI	-	-	N/A
	BRASILIA	TERMINAL	H4 (1.6) 73-82	SIR311-415-812-C	-	-	SI	-	-	-	SI	-	-	N/A

6	Modelos	Productos	Motor/años	SKU	Del.	Tras.	Der.	Izq.	Sup.	Inf.	Ext.	Int.	Tracc.	Especificaciones
	CABRIO	SOPORTE TORSIÓN	L4 (1.8) 03-03	SM1129	-	SI	-	-	-	-	-	-	-	SOLIDO
	CABRIO	SOPORTE TRANSMISIÓN	L4 (1.8) 03-03	SM1055	-	-	-	SI	-	-	-	-	-	SOLIDO
	CABRIO	TERMINAL	L4 (1.8) 95-95	SIRES3015R	-	-	SI	-	-	-	SI	-	-	N/A
	CABRIO	RÓTULA	L4 (2.0) 95-02	SIRK9603	SI	-	-	-	-	SI	-	-	-	N/A
	CABRIO	TERMINAL	L4 (2.0) 95-99	SIRES3014R	-	-	-	SI	-	-	SI	-	-	N/A
	CABRIO	TERMINAL	L4 (2.0) 95-99	SIRES3015R	-	-	SI	-	-	-	SI	-	-	N/A
	CABRIO	TERMINAL	L4 (2.0) 95-99	SIREV379	-	-	-	-	-	-	-	SI	-	N/A

7	Modelos	Productos	Motor/años	SKU	Del.	Tras.	Der.	Izq.	Sup.	Inf.	Ext.	Int.	Tracc.	Especificaciones
	CADDY	BUJE	L4 (1.2) 14-20	SIR1426023	-	-	-	-	-	SI	-	-	-	GRANDE
	CADDY	TERMINAL	L4 (1.2) 14-17	SIR1126010	-	-	SI	-	-	-	SI	-	-	N/A
	CADDY	TERMINAL	L4 (1.2) 14-17	SIR1326001	-	-	-	-	-	-	-	SI	-	N/A
	CADDY	TERMINAL	L4 (1.2) 14-20	SIR1126011	-	-	-	SI	-	-	SI	-	-	N/A
	CADDY	BUJE	L4 (1.4) 15-20	SIR1426023	-	-	-	-	-	SI	-	-	-	GRANDE
	CADDY	TERMINAL	L4 (1.4) 14-17	SIR1126010	-	-	SI	-	-	-	SI	-	-	N/A
	CADDY	TERMINAL	L4 (1.4) 14-17	SIR1326001	-	-	-	-	-	-	-	SI	-	N/A
	CADDY	TERMINAL	L4 (1.4) 15-20	SIR1126011	-	-	-	SI	-	-	SI	-	-	N/A
	CADDY	BUJE	L4 (1.6) 14-20	SIR1426023	-	-	-	-	-	SI	-	-	-	GRANDE

VOLKSWAGEN

Block Modelo - Producto - Motor - Especificaciones

7	Modelos	Productos	Motor/años	Sku	Del.	Tras.	Der.	Izq.	Sup.	Inf.	Ext.	Int.	Tracc.	Especificaciones
	CADDY	TERMINAL	L4 (1.6) 14-17	SIR1126010	-	-	SI	-	-	-	SI	-	-	N/A
	CADDY	TERMINAL	L4 (1.6) 14-17	SIR1326001	-	-	-	-	-	-	-	SI	-	N/A
	CADDY	TERMINAL	L4 (1.6) 14-20	SIR1126011	-	-	-	SI	-	-	SI	-	-	N/A

8	Modelos	Productos	Motor/años	Sku	Del.	Tras.	Der.	Izq.	Sup.	Inf.	Ext.	Int.	Tracc.	Especificaciones
	CARIBE	BUJE	L4 (1.5) 78-80	SIR171-407-182-D	-	-	-	-	-	SI	-	-	-	CHICO
	CARIBE	BUJE	L4 (1.5) 78-80	SIR171-407-181-A	-	-	-	-	-	SI	-	-	-	GRANDE
	CARIBE	RESORTES	L4 (1.5) 78-79	SIRCC-200	SI	-	-	-	-	-	-	-	-	N/A
	CARIBE	BUJE	L4 (1.6) 77-85	SIR171-407-182-D	-	-	-	-	-	SI	-	-	-	CHICO
	CARIBE	BUJE	L4 (1.6) 77-85	SIR171-407-181-A	-	-	-	-	-	SI	-	-	-	GRANDE
	CARIBE	RESORTES	L4 (1.6) 77-79	SIRCC-200	SI	-	-	-	-	-	-	-	-	N/A
	CARIBE	SOPORTE MOTOR	L4 (1.6) 77-84	SM1867	SI	-	SI	-	-	-	-	-	-	SOLIDO
	CARIBE	BUJE	L4 (1.7) 81-85	SIR171-407-182-D	-	-	-	-	-	SI	-	-	-	CHICO
	CARIBE	BUJE	L4 (1.7) 81-85	SIR171-407-181-A	-	-	-	-	-	SI	-	-	-	GRANDE
	CARIBE	SOPORTE MOTOR	L4 (1.7) 81-84	SM1867	SI	-	SI	-	-	-	-	-	-	SOLIDO
	CARIBE	BUJE	L4 (1.8) 83-87	SIR171-407-182-D	-	-	-	-	-	SI	-	-	-	CHICO
	CARIBE	BUJE	L4 (1.8) 83-87	SIR171-407-181-A	-	-	-	-	-	SI	-	-	-	GRANDE
	CARIBE	SOPORTE MOTOR	L4 (1.8) 84-89	SM6658H	SI	-	-	-	-	-	-	-	-	HIDRÁULICO
	CARIBE	SOPORTE MOTOR	L4 (1.8) 84-89	SM6659	SI	-	SI	-	-	-	-	-	-	SOLIDO
	CARIBE	SOPORTE MOTOR	L4 (1.8) 84-89	SM1867	SI	-	SI	-	-	-	-	-	-	SOLIDO
	CARIBE	SOPORTE TRANSMISIÓN	L4 (1.8) 84-89	SM6660	-	-	-	-	-	-	-	-	-	SOLIDO
	CARIBE	SOPORTE MOTOR	L4 (1.8) 84-89	SM6658H	SI	-	-	-	-	-	-	-	-	HIDRÁULICO
	CARIBE	SOPORTE MOTOR	L4 (1.8) 84-89	SM6659	SI	-	SI	-	-	-	-	-	-	SOLIDO
	CARIBE	SOPORTE MOTOR	L4 (1.8) 84-89	SM1867	SI	-	SI	-	-	-	-	-	-	SOLIDO
	CARIBE	SOPORTE TRANSMISIÓN	L4 (1.8) 84-89	SM6660	-	-	-	-	-	-	-	-	-	SOLIDO

9	Modelos	Productos	Motor/años	Sku	Del.	Tras.	Der.	Izq.	Sup.	Inf.	Ext.	Int.	Tracc.	Especificaciones
	CARIBE PICKUP	BUJE	L4 (1.6) 81-83	SIR171-407-182-D	-	-	-	-	-	SI	-	-	-	CHICO
	CARIBE PICKUP	BUJE	L4 (1.6) 81-83	SIR171-407-181-A	-	-	-	-	-	SI	-	-	-	GRANDE
	CARIBE PICKUP	SOPORTE MOTOR	L4 (1.6) 81-83	SM1867	SI	-	SI	-	-	-	-	-	-	SOLIDO

10	Modelos	Productos	Motor/años	Sku	Del.	Tras.	Der.	Izq.	Sup.	Inf.	Ext.	Int.	Tracc.	Especificaciones
	CC	SOPORTE TRANSMISIÓN	L4 (2.0) 11-15	SM1336	-	-	-	SI	-	-	-	-	-	SOLIDO

11	Modelos	Productos	Motor/años	Sku	Del.	Tras.	Der.	Izq.	Sup.	Inf.	Ext.	Int.	Tracc.	Especificaciones
	COMBI	RÓTULA	H4 (1.6) 73-01	SIR211-405-371-A	SI	-	-	-	SI	SI	-	-	-	N/A
	COMBI	RÓTULA	L4 (1.6) 74-88	SIR211-405-371-A	SI	-	-	-	SI	SI	-	-	-	N/A
	COMBI	SOPORTE TRANSMISIÓN	H4 (1.6) 72-03	SM1715	-	SI	SI	SI	-	-	-	-	-	SOLIDO
	COMBI	TERMINAL	H4 (1.6) 72-03	SIR311-415-811-C	-	-	-	SI	-	-	SI	-	-	N/A
	COMBI	TERMINAL	H4 (1.6) 72-03	SIR311-415-812-C	-	-	SI	-	-	-	SI	-	-	N/A
	COMBI	RÓTULA	L4 (1.8) 84-01	SIR211-405-371-A	SI	-	-	-	SI	SI	-	-	-	N/A
	COMBI	SOPORTE MOTOR	L4 (1.8) 84-01	SM1900	SI	-	SI	SI	-	-	-	-	-	SOLIDO

VOLKSWAGEN

Block				Modelo - Producto - Motor - Especificaciones										
12	Modelos	Productos	Motor/años	Sku	Del.	Tras.	Der.	Izq.	Sup.	Inf.	Ext.	Int.	Tracc.	Especificaciones
	CORRADO	SOPORTE MOTOR	VR6 (2.8) 92-95	SM9000	SI	-	-	-	-	-	-	-	-	SOLIDO
13	Modelos	Productos	Motor/años	Sku	Del.	Tras.	Der.	Izq.	Sup.	Inf.	Ext.	Int.	Tracc.	Especificaciones
	CORSAR	BUJE	L4 (1.8) 84-89	SIR811-407-181-A	-	-	-	-	-	SI	-	-	-	N/A
	CORSAR	SOPORTE MOTOR	L4 (1.8) 84-92	SM6658H	SI	-	-	-	-	-	-	-	-	HIDRAULICO
	CORSAR	SOPORTE MOTOR	L4 (1.8) 84-92	SM6659	SI	-	SI	-	-	-	-	-	-	SOLIDO
14	Modelos	Productos	Motor/años	Sku	Del.	Tras.	Der.	Izq.	Sup.	Inf.	Ext.	Int.	Tracc.	Especificaciones
	CRAFTER	RÓTULA	L4 (2.0) 11-21	SIR1014004	-	-	-	-	-	SI	-	-	-	N/A
	CRAFTER	RÓTULA	L5 (2.5) 06-13	SIR1014004	-	-	-	-	-	SI	-	-	-	N/A
15	Modelos	Productos	Motor/años	Sku	Del.	Tras.	Der.	Izq.	Sup.	Inf.	Ext.	Int.	Tracc.	Especificaciones
	CROSSFOX	BUJE	L4 (1.6) 07-15	SIR1426004	-	-	-	-	-	SI	-	-	-	GRANDE
	CROSSFOX	BUJE	L4 (1.6) 07-15	SIR1426003	-	-	-	-	-	SI	-	-	-	PARA HORQUILLA, CHICO
	CROSSFOX	HORQUILLA	L4 (1.6) 07-15	SIR1526001	-	-	-	-	-	SI	-	-	-	N/A
	CROSSFOX	RESORTES	L4 (1.6) 07-10	SIR1826001	-	SI	-	-	-	-	-	-	-	N/A
	CROSSFOX	SOPORTE MOTOR	L4 (1.6) 06-08	SM1330H	SI	-	SI	-	-	-	-	-	-	HIDRAULICO
	CROSSFOX	TERMINAL	L4 (1.6) 07-15	SIR6Q0-422-811	SI	-	SI	-	-	-	SI	-	-	N/A
	CROSSFOX	TERMINAL	L4 (1.6) 07-15	SIR6Q0-422-812	SI	-	-	SI	-	-	SI	-	-	N/A
	CROSSFOX	TERMINAL	L4 (1.6) 07-15	SIR6Q0-422-821	-	-	-	-	-	-	-	SI	-	N/A
	CROSSFOX	TERMINAL	L4 (1.6) 07-15	SIR6Q0-423-810-C	SI	-	-	-	-	-	-	SI	-	N/A
	CROSSFOX	TORNILLO ESTABILIZADOR	L4 (1.6) 07-15	SIR2126004	SI	-	-	-	-	-	-	-	-	N/A
16	Modelos	Productos	Motor/años	Sku	Del.	Tras.	Der.	Izq.	Sup.	Inf.	Ext.	Int.	Tracc.	Especificaciones
	DERBY	BUJE	L4 (1.8) 95-08	SIR191-407-182	-	-	-	-	-	SI	-	-	-	CHICO
	DERBY	BUJE	L4 (1.8) 95-09	SIR191-407-181-E	-	-	-	-	-	SI	-	-	-	GRANDE
	DERBY	HORQUILLA	L4 (1.8) 95-09	SIR191-407-153-A	SI	-	-	-	-	SI	-	-	-	SOLA
	DERBY	RESORTES	L4 (1.8) 95-09	SIR310-253	SI	-	-	-	-	-	-	-	-	N/A
	DERBY	SOPORTE MOTOR	L4 (1.8) 01-09	SM1054H	SI	-	SI	-	-	-	-	-	-	HIDRAULICO
	DERBY	SOPORTE MOTOR	L4 (1.8) 94-00	SM6662	SI	-	SI	-	-	-	-	-	-	SOLIDO
	DERBY	SOPORTE TORSIÓN	L4 (1.8) 01-09	SM1129	-	SI	-	-	-	-	-	-	-	SOLIDO
	DERBY	SOPORTE TRANSMISIÓN	L4 (1.8) 01-09	SM1055	-	-	-	SI	-	-	-	-	-	SOLIDO
	DERBY	SOPORTE TRANSMISIÓN	L4 (1.8) 92-99	SM6663	-	-	-	-	-	-	-	-	-	ESTANDAR, SOLIDO
	DERBY	TERMINAL	L4 (1.8) 01-09	SIR6K0-422-821-E	-	-	-	-	-	-	-	SI	-	N/A
	DERBY	TERMINAL	L4 (1.8) 02-08	SIR1126008	-	-	SI	-	-	-	SI	-	-	1 PIEZA
	DERBY	BUJE	L4 (2.0) 95-02	SIR191-407-182	-	-	-	-	-	SI	-	-	-	CHICO
	DERBY	BUJE	L4 (2.0) 95-02	SIR191-407-181-E	-	-	-	-	-	SI	-	-	-	GRANDE
	DERBY	HORQUILLA	L4 (2.0) 95-02	SIR191-407-	SI	-	-	-	-	SI	-	-	-	SOLA
	DERBY	RESORTES	L4 (2.0) 95-02	SIR310-253	SI	-	-	-	-	-	-	-	-	N/A
	DERBY	SOPORTE MOTOR	L4 (2.0) 01-02	SM1054H	SI	-	SI	-	-	-	-	-	-	HIDRAULICO
	DERBY	SOPORTE TORSIÓN	L4 (2.0) 01-04	SM1129	-	SI	-	-	-	-	-	-	-	SOLIDO
	DERBY	SOPORTE TRANSMISIÓN	L4 (2.0) 01-04	SM1055	-	-	-	SI	-	-	-	-	-	SOLIDO
	DERBY	SOPORTE TRANSMISIÓN	L4 (2.0) 92-99	SM6663	-	-	-	-	-	-	-	-	-	ESTANDAR, SOLIDO
	DERBY	TERMINAL	L4 (2.0) 00-02	SIR6K0-422-821-E	-	-	-	-	-	-	-	SI	-	N/A
	DERBY	TERMINAL	L4 (2.0) 02-03	SIR1126008	-	-	SI	-	-	-	SI	-	-	1 PIEZA

VOLKSWAGEN

Block Modelo - Producto - Motor - Especificaciones

17	Modelos	Productos	Motor/años	Sku	Del.	Tras.	Der.	Izq.	Sup.	Inf.	Ext.	Int.	Tracc.	Especificaciones
	EOS	SOPORTE MOTOR	L4 (2.0) 07-16	SM1332	-	SI	-	-	SI	-	-	-	-	SOLIDO, CON ROSCA
	EOS	SOPORTE MOTOR	L4 (2.0) 07-16	SM1333	-	SI	-	-	-	SI	-	-	-	SOLIDO, SIN ROSCA
	EOS	SOPORTE TORSIÓN	L4 (2.0) 07-16	SM1334	-	SI	-	-	-	-	-	-	-	SOLIDO
	EOS	SOPORTE TRANSMISIÓN	L4 (2.0) 06-15	SM1336	-	-	-	SI	-	-	-	-	-	SOLIDO
	EOS	SOPORTE TRANSMISIÓN	VR6 (3.2) 06-09	SM1336	-	-	-	SI	-	-	-	-	-	SOLIDO

18	Modelos	Productos	Motor/años	Sku	Del.	Tras.	Der.	Izq.	Sup.	Inf.	Ext.	Int.	Tracc.	Especificaciones
	GOL	BUJE	L4 (1.0) 09-11	SIR1J0-407-181-A	-	-	-	-	-	SI	-	-	-	GRANDE
	GOL	BUJE	L4 (1.0) 10-11	SIR191-407-182	-	-	-	-	-	SI	-	-	-	CHICO
	GOL	RÓTULA	L4 (1.0) 09-14	SIR1026008	-	-	SI	-	-	SI	-	-	-	N/A
	GOL	RÓTULA	L4 (1.0) 09-14	SIR1026009	-	-	-	SI	-	SI	-	-	-	N/A
	GOL	TERMINAL	L4 (1.0) 09-13	SIR1326003	-	-	-	-	-	-	-	SI	-	N/A
	GOL	TERMINAL	L4 (1.0) 10-15	SIR6Q0-422-811	SI	-	SI	-	-	-	SI	-	-	N/A
	GOL	TERMINAL	L4 (1.0) 10-15	SIR6Q0-422-812	SI	-	-	SI	-	-	SI	-	-	N/A
	GOL	TERMINAL	L4 (1.0) 10-15	SIR6Q0-423-810-C	SI	-	-	-	-	-	-	SI	-	N/A
	GOL	TORNILLO ESTABILIZADOR	L4 (1.0) 10-15	SIR2126004	SI	-	-	-	-	-	-	-	-	N/A
	GOL	BASE DE AMORTIGUADOR	L4 (1.6) 09-19	SM5186	SI	-	-	-	-	-	-	-	-	CON BALERO
	GOL	BUJE	L4 (1.6) 09-11	SIR191-407-182	-	-	-	-	-	SI	-	-	-	CHICO
	GOL	BUJE	L4 (1.6) 09-11	SIR1J0-407-181-A	-	-	-	-	-	SI	-	-	-	GRANDE
	GOL	RÓTULA	L4 (1.6) 09-15	SIR1026008	-	-	SI	-	-	SI	-	-	-	N/A
	GOL	RÓTULA	L4 (1.6) 09-15	SIR1026009	-	-	-	SI	-	SI	-	-	-	N/A
	GOL	SOPORTE MOTOR	L4 (1.6) 08-11	SM1577R	SI	-	SI	-	-	-	-	-	-	SOLIDO, REPUESTO 1577
	GOL	TERMINAL	L4 (1.6) 97-08	SIR377-419-811	SI	-	SI	SI	-	-	SI	-	-	ESTANDAR
	GOL	TERMINAL	L4 (1.6) 09-15	SIR6Q0-423-810-C	SI	-	-	-	-	-	-	SI	-	N/A
	GOL	TERMINAL	L4 (1.6) 09-16	SIR6Q0-422-811	SI	-	SI	-	-	-	SI	-	-	N/A
	GOL	TERMINAL	L4 (1.6) 09-16	SIR6Q0-422-812	SI	-	-	SI	-	-	SI	-	-	N/A
	GOL	TORNILLO ESTABILIZADOR	L4 (1.6) 09-15	SIR2126004	SI	-	-	-	-	-	-	-	-	N/A

19	Modelos	Productos	Motor/años	Sku	Del.	Tras.	Der.	Izq.	Sup.	Inf.	Ext.	Int.	Tracc.	Especificaciones
	GOLF	RESORTES	L3 (1.0) 90-90	SIRCC-232	SI	-	-	-	-	-	-	-	-	N/A
	GOLF	BUJE	L4 (1.2) 04-04	SIR191-407-182	-	-	-	-	-	SI	-	-	-	CHICO
	GOLF	BUJE	L4 (1.2) 10-12	SIRMS70409	-	-	-	-	-	SI	-	-	-	PUNTA DE HORQUILLA
	GOLF	BUJE	L4 (1.2) 10-14	SIR1426011	-	-	-	-	-	SI	-	-	-	CHICO
	GOLF	BUJE	L4 (1.2) 13-19	SIR1426023	-	-	-	-	-	SI	-	-	-	GRANDE
	GOLF	GOMA	L4 (1.2) 04-04	SIR1426014	-	-	-	-	-	-	-	-	-	PARA BARRA ESTABILIZADORA
	GOLF	HORQUILLA	L4 (1.2) 04-04	SIR1J0-407-151	SI	-	-	-	-	SI	-	-	-	N/A
	GOLF	HORQUILLA	L4 (1.2) 10-12	SIR1526002	-	-	SI	-	-	SI	-	-	-	LAMINA
	GOLF	HORQUILLA	L4 (1.2) 10-12	SIR1526003	-	-	-	SI	-	SI	-	-	-	LAMINA
	GOLF	RESORTES	L4 (1.2) 90-90	SIRCC-232	SI	-	-	-	-	-	-	-	-	N/A
	GOLF	RESORTES	L4 (1.2) 04-04	SIR310-270	-	SI	-	-	-	-	-	-	-	N/A
	GOLF	RÓTULA	L4 (1.2) 10-14	SIR1026003	-	-	-	SI	-	SI	-	-	-	N/A
	GOLF	RÓTULA	L4 (1.2) 10-14	SIR1026004	-	-	SI	-	-	SI	-	-	-	N/A
	GOLF	TERMINAL	L4 (1.2) 10-10	SIRES3524	SI	-	SI	-	-	-	SI	-	-	N/A
	GOLF	TERMINAL	L4 (1.2) 10-12	SIR1126004	-	-	SI	-	-	-	SI	-	-	N/A
	GOLF	TERMINAL	L4 (1.2) 10-12	SIR1126005	-	-	-	SI	-	-	SI	-	-	N/A

VOLKSWAGEN

Block		Modelo - Producto - Motor - Especificaciones												
19	Modelos	Productos	Motor/años	SKU	Del.	Tras.	Der.	Izg.	Sup.	Inf.	Ext.	Int.	Tracc.	Especificaciones
GOLF	TERMINAL	L4 (1.2) 10-18	SIR1326001	-	-	-	-	-	-	-	-	SI	-	N/A
GOLF	TERMINAL	L4 (1.2) 13-19	SIR1126010	-	-	SI	-	-	-	-	SI	-	-	N/A
GOLF	TERMINAL	L4 (1.2) 13-20	SIR1126011	-	-	-	SI	-	-	-	SI	-	-	N/A
GOLF	TORNILLO ESTABILIZADOR	L4 (1.2) 10-14	SIR2126010	SI	-	-	-	-	-	-	-	-	-	N/A
GOLF	TORNILLO ESTABILIZADOR	L4 (1.2) 10-14	SIR2126011	-	SI	-	-	-	-	-	-	-	-	N/A
GOLF	BUJE	L4 (1.4) 90-92	SIR191-407-181-A	-	-	-	-	-	-	SI	-	-	-	GRANDE
GOLF	BUJE	L4 (1.4) 93-08	SIR191-407-182	-	-	-	-	-	-	SI	-	-	-	CHICO
GOLF	BUJE	L4 (1.4) 93-99	SIR191-407-181-E	-	-	-	-	-	-	SI	-	-	-	GRANDE
GOLF	BUJE	L4 (1.4) 04-04	SIR1J0-407-181-A	-	-	-	-	-	-	SI	-	-	-	GRANDE
GOLF	BUJE	L4 (1.4) 07-12	SIRMS70409	-	-	-	-	-	-	SI	-	-	-	PUNTA DE HORQUILLA
GOLF	BUJE	L4 (1.4) 07-15	SIR1426011	-	-	-	-	-	-	SI	-	-	-	CHICO
GOLF	BUJE	L4 (1.4) 13-19	SIR1426023	-	-	-	-	-	-	SI	-	-	-	GRANDE
GOLF	GOMA	L4 (1.4) 04-07	SIR1426014	-	-	-	-	-	-	-	-	-	-	PARA BARRA ESTABILIZADORA
GOLF	HORQUILLA	L4 (1.4) 04-07	SIR1J0-407-151	SI	-	-	-	-	-	SI	-	-	-	N/A
GOLF	HORQUILLA	L4 (1.4) 07-12	SIR1526002	-	-	SI	-	-	-	SI	-	-	-	LAMINA
GOLF	HORQUILLA	L4 (1.4) 07-12	SIR1526003	-	-	-	SI	-	-	SI	-	-	-	LAMINA
GOLF	RESORTES	L4 (1.4) 90-94	SIRCC-232	SI	-	-	-	-	-	-	-	-	-	N/A
GOLF	RESORTES	L4 (1.4) 95-97	SIR310-253	SI	-	-	-	-	-	-	-	-	-	N/A
GOLF	RESORTES	L4 (1.4) 04-07	SIR310-270	-	SI	-	-	-	-	-	-	-	-	N/A
GOLF	RÓTULA	L4 (1.4) 93-99	SIRK9603	SI	-	-	-	-	-	SI	-	-	-	N/A
GOLF	RÓTULA	L4 (1.4) 04-07	SIR1J0-407-365-C	-	-	-	SI	-	-	SI	-	-	-	N/A
GOLF	RÓTULA	L4 (1.4) 04-07	SIR1J0-407-366-C	-	-	-	SI	-	-	SI	-	-	-	N/A
GOLF	RÓTULA	L4 (1.4) 07-14	SIR1026003	-	-	-	SI	-	-	SI	-	-	-	N/A
GOLF	RÓTULA	L4 (1.4) 07-14	SIR1026004	-	-	SI	-	-	-	SI	-	-	-	N/A
GOLF	SOPORTE MOTOR	L4 (1.4) 13-14	SM1332	-	SI	-	-	-	SI	-	-	-	-	SOLIDO, CON ROSCA
GOLF	SOPORTE MOTOR	L4 (1.4) 13-14	SM1333	-	SI	-	-	-	-	SI	-	-	-	SOLIDO, SIN ROSCA
GOLF	SOPORTE MOTOR	L4 (1.4) 19-20	SM3068H	SI	-	SI	-	-	-	-	-	-	-	HIDRAULICO
GOLF	SOPORTE TRANSMISIÓN	L4 (1.4) 19-20	SM3069	-	-	-	-	-	-	-	-	-	-	SOLIDO
GOLF	TERMINAL	L4 (1.4) 92-99	SIRES3014R	-	-	-	SI	-	-	-	SI	-	-	N/A
GOLF	TERMINAL	L4 (1.4) 93-99	SIRES3015R	-	-	SI	-	-	-	-	SI	-	-	N/A
GOLF	TERMINAL	L4 (1.4) 95-99	SIREV379	-	-	-	-	-	-	-	-	SI	-	N/A
GOLF	TERMINAL	L4 (1.4) 04-07	SIR4J0-422-811	SI	-	-	SI	-	-	-	SI	-	-	N/A
GOLF	TERMINAL	L4 (1.4) 04-07	SIR4J0-422-821	SI	-	SI	SI	-	-	-	-	SI	-	N/A
GOLF	TERMINAL	L4 (1.4) 04-10	SIRES3524	SI	-	SI	-	-	-	-	SI	-	-	N/A
GOLF	TERMINAL	L4 (1.4) 07-12	SIR1126004	-	-	SI	-	-	-	-	SI	-	-	N/A
GOLF	TERMINAL	L4 (1.4) 07-12	SIR1126005	-	-	-	SI	-	-	-	SI	-	-	N/A
GOLF	TERMINAL	L4 (1.4) 07-18	SIR1326001	-	-	-	-	-	-	-	-	SI	-	N/A
GOLF	TERMINAL	L4 (1.4) 13-19	SIR1126010	-	-	SI	-	-	-	-	SI	-	-	N/A
GOLF	TERMINAL	L4 (1.4) 13-20	SIR1126011	-	-	-	SI	-	-	-	SI	-	-	N/A
GOLF	TORNILLO ESTABILIZADOR	L4 (1.4) 93-99	SIR1H0-411-315	SI	-	-	-	-	-	-	-	-	-	N/A
GOLF	TORNILLO ESTABILIZADOR	L4 (1.4) 04-04	SIR1J0-411-315-D	SI	-	-	SI	-	-	-	-	-	-	N/A
GOLF	TORNILLO ESTABILIZADOR	L4 (1.4) 04-04	SIR1J0-411-316-D	SI	-	SI	-	-	-	-	-	-	-	N/A
GOLF	TORNILLO ESTABILIZADOR	L4 (1.4) 04-07	SIR1J0-411-315-C	SI	-	-	-	-	-	-	-	-	-	N/A
GOLF	TORNILLO ESTABILIZADOR	L4 (1.4) 07-15	SIR2126010	SI	-	-	-	-	-	-	-	-	-	N/A
GOLF	TORNILLO ESTABILIZADOR	L4 (1.4) 07-15	SIR2126011	-	SI	-	-	-	-	-	-	-	-	N/A

VOLKSWAGEN

Block		Modelo - Producto - Motor - Especificaciones												
19	Modelos	Productos	Motor/años	SKU	Del.	Tras.	Der.	Izq.	Sup.	Inf.	Ext.	Int.	Tracc.	Especificaciones
GOLF		RÓTULA	L4 (1.5) 88-88	SIRK9603	SI	-	-	-	-	SI	-	-	-	N/A
GOLF		BASE DE AMORTIGUADOR	L4 (1.6) 85-92	SM5011	SI	-	-	-	-	-	-	-	-	CON BALERO
GOLF		BUJE	L4 (1.6) 87-92	SIR191-407-181-A	-	-	-	-	-	SI	-	-	-	GRANDE
GOLF		BUJE	L4 (1.6) 88-09	SIR191-407-182	-	-	-	-	-	SI	-	-	-	CHICO
GOLF		BUJE	L4 (1.6) 93-99	SIR191-407-181-E	-	-	-	-	-	SI	-	-	-	GRANDE
GOLF		BUJE	L4 (1.6) 99-04	SIR1J0-407-181-A	-	-	-	-	-	SI	-	-	-	GRANDE
GOLF		BUJE	L4 (1.6) 06-12	SIRMS70409	-	-	-	-	-	SI	-	-	-	PUNTA DE HORQUILLA
GOLF		BUJE	L4 (1.6) 06-15	SIR1426011	-	-	-	-	-	SI	-	-	-	CHICO
GOLF		BUJE	L4 (1.6) 13-19	SIR1426023	-	-	-	-	-	SI	-	-	-	GRANDE
GOLF		GOMA	L4 (1.6) 99-07	SIR1426014	-	-	-	-	-	-	-	-	-	PARA BARRA ESTABILIZADORA
GOLF		HORQUILLA	L4 (1.6) 88-92	SIR191-407-153-A	SI	-	-	-	-	SI	-	-	-	SOLA
GOLF		HORQUILLA	L4 (1.6) 99-07	SIR1J0-407-151	SI	-	-	-	-	SI	-	-	-	N/A
GOLF		HORQUILLA	L4 (1.6) 06-12	SIR1526002	-	-	SI	-	-	SI	-	-	-	LAMINA
GOLF		HORQUILLA	L4 (1.6) 06-12	SIR1526003	-	-	-	SI	-	SI	-	-	-	LAMINA
GOLF		RESORTES	L4 (1.6) 88-94	SIRCC-232	SI	-	-	-	-	-	-	-	-	N/A
GOLF		RESORTES	L4 (1.6) 95-99	SIR310-253	SI	-	-	-	-	-	-	-	-	N/A
GOLF		RESORTES	L4 (1.6) 99-07	SIR310-270	-	SI	-	-	-	-	-	-	-	N/A
GOLF		RÓTULA	L4 (1.6) 87-92	SIR191-407-365	SI	-	-	-	-	SI	-	-	-	N/A
GOLF		RÓTULA	L4 (1.6) 89-99	SIRK9603	SI	-	-	-	-	SI	-	-	-	N/A
GOLF		RÓTULA	L4 (1.6) 99-07	SIR1J0-407-365-C	-	-	-	SI	-	SI	-	-	-	N/A
GOLF		RÓTULA	L4 (1.6) 99-07	SIR1J0-407-366-C	-	-	SI	-	-	SI	-	-	-	N/A
GOLF		RÓTULA	L4 (1.6) 06-14	SIR1026003	-	-	-	SI	-	SI	-	-	-	N/A
GOLF		RÓTULA	L4 (1.6) 06-14	SIR1026004	-	-	SI	-	-	SI	-	-	-	N/A
GOLF		SOPORTE MOTOR	L4 (1.6) 85-92	SM6658H	SI	-	-	-	-	-	-	-	-	HIDRAULICO
GOLF		SOPORTE MOTOR	L4 (1.6) 85-92	SM6659	SI	-	SI	-	-	-	-	-	-	SOLIDO
GOLF		TERMINAL	L4 (1.6) 85-99	SIRES3015R	-	-	SI	-	-	-	SI	-	-	N/A
GOLF		TERMINAL	L4 (1.6) 86-99	SIRES3014R	-	-	-	SI	-	-	SI	-	-	N/A
GOLF		TERMINAL	L4 (1.6) 93-99	SIREV379	-	-	-	-	-	-	-	SI	-	N/A
GOLF		TERMINAL	L4 (1.6) 98-07	SIR4J0-422-811	SI	-	-	SI	-	-	SI	-	-	N/A
GOLF		TERMINAL	L4 (1.6) 99-07	SIR4J0-422-821	SI	-	SI	SI	-	-	-	SI	-	N/A
GOLF		TERMINAL	L4 (1.6) 99-10	SIRES3524	SI	-	SI	-	-	-	SI	-	-	N/A
GOLF		TERMINAL	L4 (1.6) 06-12	SIR1126004	-	-	SI	-	-	-	SI	-	-	N/A
GOLF		TERMINAL	L4 (1.6) 06-12	SIR1126005	-	-	-	SI	-	-	SI	-	-	N/A
GOLF		TERMINAL	L4 (1.6) 06-18	SIR1326001	-	-	-	-	-	-	-	SI	-	N/A
GOLF		TERMINAL	L4 (1.6) 13-18	SIR1126011	-	-	-	SI	-	-	SI	-	-	N/A
GOLF		TERMINAL	L4 (1.6) 14-19	SIR1126010	-	-	SI	-	-	-	SI	-	-	N/A
GOLF		TORNILLO ESTABILIZADOR	L4 (1.6) 86-92	SIRK90117	SI	-	-	-	-	-	-	-	-	N/A
GOLF		TORNILLO ESTABILIZADOR	L4 (1.6) 93-99	SIR1H0-411-315	SI	-	-	-	-	-	-	-	-	N/A
GOLF		TORNILLO ESTABILIZADOR	L4 (1.6) 99-07	SIR1J0-411-315-C	SI	-	-	-	-	-	-	-	-	N/A
GOLF		TORNILLO ESTABILIZADOR	L4 (1.6) 04-04	SIR1J0-411-315-D	SI	-	-	SI	-	-	-	-	-	N/A
GOLF		TORNILLO ESTABILIZADOR	L4 (1.6) 04-04	SIR1J0-411-316-D	SI	-	SI	-	-	-	-	-	-	N/A
GOLF		TORNILLO ESTABILIZADOR	L4 (1.6) 06-15	SIR2126010	SI	-	-	-	-	-	-	-	-	N/A
GOLF		TORNILLO ESTABILIZADOR	L4 (1.6) 06-15	SIR2126011	-	SI	-	-	-	-	-	-	-	N/A
GOLF		BASE DE AMORTIGUADOR	L4 (1.8) 93-98	SM5200	-	SI	SI	SI	-	-	-	-	-	N/A
GOLF		BASE DE AMORTIGUADOR	L4 (1.8) 99-06	SM5186	SI	-	-	-	-	-	-	-	-	CON BALERO

VOLKSWAGEN

Block		Modelo - Producto - Motor - Especificaciones											Especificaciones	
19	Modelos	Productos	Motor/años	SKU	Del.	Tras.	Der.	Izg.	Sup.	Inf.	Ext.	Int.		Tracc.
GOLF	BUJE	L4 (1.8) 87-07	SIR191-407-182	-	-	-	-	-	SI	-	-	-	-	CHICO
GOLF	BUJE	L4 (1.8) 87-92	SIR191-407-181-A	-	-	-	-	-	SI	-	-	-	-	GRANDE
GOLF	BUJE	L4 (1.8) 93-99	SIR191-407-181-E	-	-	-	-	-	SI	-	-	-	-	GRANDE
GOLF	BUJE	L4 (1.8) 99-03	SIR1J0-407-181-A	-	-	-	-	-	SI	-	-	-	-	GRANDE
GOLF	BUJE	L4 (1.8) 06-06	SIR1426010	-	-	-	-	-	SI	-	-	-	-	PUNTA
GOLF	BUJE	L4 (1.8) 06-12	SIRMS70409	-	-	-	-	-	SI	-	-	-	-	PUNTA DE HORQUILLA
GOLF	BUJE	L4 (1.8) 06-14	SIR1426011	-	-	-	-	-	SI	-	-	-	-	CHICO
GOLF	BUJE	L4 (1.8) 14-19	SIR1426023	-	-	-	-	-	SI	-	-	-	-	GRANDE
GOLF	GOMA	L4 (1.8) 99-07	SIR1426014	-	-	-	-	-	-	-	-	-	-	PARA BARRA ESTABILIZADORA
GOLF	HORQUILLA	L4 (1.8) 87-92	SIR191-407-153-A	SI	-	-	-	-	SI	-	-	-	-	SOLA
GOLF	HORQUILLA	L4 (1.8) 98-07	SIR1J0-407-151	SI	-	-	-	-	SI	-	-	-	-	N/A
GOLF	HORQUILLA	L4 (1.8) 06-12	SIR1526002	-	-	SI	-	-	SI	-	-	-	-	LAMINA
GOLF	HORQUILLA	L4 (1.8) 06-12	SIR1526003	-	-	-	SI	-	SI	-	-	-	-	LAMINA
GOLF	RESORTES	L4 (1.8) 87-94	SIRCC-232	SI	-	-	-	-	-	-	-	-	-	N/A
GOLF	RESORTES	L4 (1.8) 95-99	SIR310-253	SI	-	-	-	-	-	-	-	-	-	N/A
GOLF	RESORTES	L4 (1.8) 98-07	SIR310-270	-	SI	-	-	-	-	-	-	-	-	N/A
GOLF	RÓTULA	L4 (1.8) 87-92	SIR191-407-365	SI	-	-	-	-	SI	-	-	-	-	N/A
GOLF	RÓTULA	L4 (1.8) 88-99	SIRK9603	SI	-	-	-	-	SI	-	-	-	-	N/A
GOLF	RÓTULA	L4 (1.8) 98-07	SIR1J0-407-365-C	-	-	-	SI	-	SI	-	-	-	-	N/A
GOLF	RÓTULA	L4 (1.8) 98-07	SIR1J0-407-366-C	-	-	SI	-	-	SI	-	-	-	-	N/A
GOLF	RÓTULA	L4 (1.8) 06-14	SIR1026003	-	-	-	SI	-	SI	-	-	-	-	N/A
GOLF	RÓTULA	L4 (1.8) 06-14	SIR1026004	-	-	SI	-	-	SI	-	-	-	-	N/A
GOLF	SOPORTE MOTOR	L4 (1.8) 00-15	SM1054H	SI	-	SI	-	-	-	-	-	-	-	HIDRAULICO
GOLF	SOPORTE MOTOR	L4 (1.8) 14-19	SM3068H	SI	-	SI	-	-	-	-	-	-	-	HIDRAULICO
GOLF	SOPORTE MOTOR	L4 (1.8) 85-92	SM6658H	SI	-	-	-	-	-	-	-	-	-	HIDRAULICO
GOLF	SOPORTE MOTOR	L4 (1.8) 85-92	SM6659	SI	-	SI	-	-	-	-	-	-	-	SOLIDO
GOLF	SOPORTE MOTOR	L4 (1.8) 93-99	SM6662	SI	-	SI	-	-	-	-	-	-	-	SOLIDO
GOLF	SOPORTE TORSIÓN	L4 (1.8) 98-15	SM1129	-	SI	-	-	-	-	-	-	-	-	SOLIDO
GOLF	SOPORTE TRANSMISIÓN	L4 (1.8) 00-15	SM1055	-	-	-	SI	-	-	-	-	-	-	SOLIDO
GOLF	SOPORTE TRANSMISIÓN	L4 (1.8) 15-19	SM3069	-	-	-	-	-	-	-	-	-	-	SOLIDO
GOLF	SOPORTE TRANSMISIÓN	L4 (1.8) 88-92	SM6660	-	-	-	-	-	-	-	-	-	-	SOLIDO
GOLF	SOPORTE TRANSMISIÓN	L4 (1.8) 92-99	SM6663	-	-	-	-	-	-	-	-	-	-	ESTANDAR, SOLIDO
GOLF	TERMINAL	L4 (1.8) 85-99	SIRES3014R	-	-	-	SI	-	-	SI	-	-	-	N/A
GOLF	TERMINAL	L4 (1.8) 85-99	SIRES3015R	-	-	SI	-	-	-	SI	-	-	-	N/A
GOLF	TERMINAL	L4 (1.8) 93-99	SIREV379	-	-	-	-	-	-	-	SI	-	-	N/A
GOLF	TERMINAL	L4 (1.8) 98-07	SIR4J0-422-811	SI	-	-	SI	-	-	SI	-	-	-	N/A
GOLF	TERMINAL	L4 (1.8) 98-98	SIR1J0-422-821	SI	-	SI	SI	-	-	-	SI	-	-	N/A
GOLF	TERMINAL	L4 (1.8) 99-07	SIR4J0-422-821	SI	-	SI	SI	-	-	-	SI	-	-	N/A
GOLF	TERMINAL	L4 (1.8) 99-10	SIRES3524	SI	-	SI	-	-	-	SI	-	-	-	N/A
GOLF	TERMINAL	L4 (1.8) 06-12	SIR1126004	-	-	SI	-	-	-	SI	-	-	-	N/A
GOLF	TERMINAL	L4 (1.8) 06-12	SIR1126005	-	-	-	SI	-	-	SI	-	-	-	N/A
GOLF	TERMINAL	L4 (1.8) 06-18	SIR1326001	-	-	-	-	-	-	-	SI	-	-	N/A
GOLF	TERMINAL	L4 (1.8) 13-19	SIR1126011	-	-	-	SI	-	-	SI	-	-	-	N/A
GOLF	TERMINAL	L4 (1.8) 14-19	SIR1126010	-	-	SI	-	-	-	SI	-	-	-	N/A
GOLF	TORNILLO ESTABILIZADOR	L4 (1.8) 85-92	SIRK90117	SI	-	-	-	-	-	-	-	-	-	N/A

VOLKSWAGEN

Block **Modelo - Producto - Motor - Especificaciones**

19	Modelos	Productos	Motor/años	SKU	Del.	Tras.	Der.	Izq.	Sup.	Inf.	Ext.	Int.	Tracc.	Especificaciones
	GOLF	TORNILLO ESTABILIZADOR	L4 (1.8) 93-99	SIR1H0-411-315	SI	-	-	-	-	-	-	-	-	N/A
	GOLF	TORNILLO ESTABILIZADOR	L4 (1.8) 98-07	SIR1J0-411-315-C	SI	-	-	-	-	-	-	-	-	N/A
	GOLF	TORNILLO ESTABILIZADOR	L4 (1.8) 04-04	SIR1J0-411-316-D	SI	-	SI	-	-	-	-	-	-	N/A
	GOLF	TORNILLO ESTABILIZADOR	L4 (1.8) 06-14	SIR2126010	SI	-	-	-	-	-	-	-	-	N/A
	GOLF	TORNILLO ESTABILIZADOR	L4 (1.8) 06-14	SIR2126011	-	SI	-	-	-	-	-	-	-	N/A
	GOLF	BASE DE AMORTIGUADOR	L4 (1.9) DIESEL 99-07	SM5186	SI	-	-	-	-	-	-	-	-	CON BALERO
	GOLF	BUJE	L4 (1.9) DIESEL 90-92	SIR191-407-181-A	-	-	-	-	-	SI	-	-	-	GRANDE
	GOLF	BUJE	L4 (1.9) DIESEL 92-09	SIR191-407-182	-	-	-	-	-	SI	-	-	-	CHICO
	GOLF	BUJE	L4 (1.9) DIESEL 93-99	SIR191-407-181-E	-	-	-	-	-	SI	-	-	-	GRANDE
	GOLF	BUJE	L4 (1.9) DIESEL 99-04	SIR1J0-407-181-A	-	-	-	-	-	SI	-	-	-	GRANDE
	GOLF	BUJE	L4 (1.9) DIESEL 06-06	SIR1426010	-	-	-	-	-	SI	-	-	-	PUNTA
	GOLF	BUJE	L4 (1.9) DIESEL 06-12	SIRMS70409	-	-	-	-	-	SI	-	-	-	PUNTA DE HORQUILLA
	GOLF	BUJE	L4 (1.9) DIESEL 06-15	SIR1426011	-	-	-	-	-	SI	-	-	-	CHICO
	GOLF	GOMA	L4 (1.9) DIESEL 99-07	SIR1426014	-	-	-	-	-	-	-	-	-	PARA BARRA ESTABILIZADORA
	GOLF	HORQUILLA	L4 (1.9) DIESEL 92-92	SIR191-407-153-A	SI	-	-	-	-	SI	-	-	-	SOLA
	GOLF	HORQUILLA	L4 (1.9) DIESEL 98-07	SIR1J0-407-151	SI	-	-	-	-	SI	-	-	-	N/A
	GOLF	HORQUILLA	L4 (1.9) DIESEL 06-12	SIR1526002	-	-	SI	-	-	SI	-	-	-	LAMINA
	GOLF	HORQUILLA	L4 (1.9) DIESEL 06-12	SIR1526003	-	-	-	SI	-	SI	-	-	-	LAMINA
	GOLF	RESORTES	L4 (1.9) DIESEL 92-94	SIRCC-232	SI	-	-	-	-	-	-	-	-	N/A
	GOLF	RESORTES	L4 (1.9) DIESEL 95-99	SIR310-253	SI	-	-	-	-	-	-	-	-	N/A
	GOLF	RESORTES	L4 (1.9) DIESEL 98-07	SIR310-270	-	SI	-	-	-	-	-	-	-	N/A
	GOLF	RÓTULA	L4 (1.9) DIESEL 92-92	SIR191-407-365	SI	-	-	-	-	SI	-	-	-	N/A
	GOLF	RÓTULA	L4 (1.9) DIESEL 92-99	SIRK9603	SI	-	-	-	-	SI	-	-	-	N/A
	GOLF	RÓTULA	L4 (1.9) DIESEL 98-07	SIR1J0-407-365-C	-	-	-	SI	-	SI	-	-	-	N/A
	GOLF	RÓTULA	L4 (1.9) DIESEL 98-07	SIR1J0-407-366-C	-	-	SI	-	-	SI	-	-	-	N/A
	GOLF	RÓTULA	L4 (1.9) DIESEL 06-12	SIR1026003	-	-	-	SI	-	SI	-	-	-	N/A
	GOLF	RÓTULA	L4 (1.9) DIESEL 06-12	SIR1026004	-	-	SI	-	-	SI	-	-	-	N/A
	GOLF	SOPORTE MOTOR	L4 (1.9) 99-07	SM1054H	SI	-	SI	-	-	-	-	-	-	HIDRAULICO
	GOLF	SOPORTE TORSIÓN	L4 (1.9) 99-07	SM1129	-	SI	-	-	-	-	-	-	-	SOLIDO
	GOLF	SOPORTE TRANSMISIÓN	L4 (1.9) 99-07	SM1055	-	-	-	SI	-	-	-	-	-	SOLIDO
	GOLF	TERMINAL	L4 (1.9) DIESEL 92-99	SIRES3014R	-	-	-	SI	-	-	SI	-	-	N/A
	GOLF	TERMINAL	L4 (1.9) DIESEL 92-99	SIRES3015R	-	-	SI	-	-	-	SI	-	-	N/A
	GOLF	TERMINAL	L4 (1.9) DIESEL 93-99	SIREV379	-	-	-	-	-	-	-	SI	-	N/A
	GOLF	TERMINAL	L4 (1.9) DIESEL 98-07	SIR4J0-422-811	SI	-	-	SI	-	-	SI	-	-	N/A
	GOLF	TERMINAL	L4 (1.9) DIESEL 98-98	SIR1J0-422-821	SI	-	SI	SI	-	-	-	SI	-	N/A
	GOLF	TERMINAL	L4 (1.9) DIESEL 99-07	SIR4J0-422-821	SI	-	SI	SI	-	-	-	SI	-	N/A
	GOLF	TERMINAL	L4 (1.9) DIESEL 99-10	SIRES3524	SI	-	SI	-	-	-	SI	-	-	N/A
	GOLF	TERMINAL	L4 (1.9) DIESEL 06-12	SIR1126004	-	-	SI	-	-	-	SI	-	-	N/A
	GOLF	TERMINAL	L4 (1.9) DIESEL 06-12	SIR1126005	-	-	-	SI	-	-	SI	-	-	N/A
	GOLF	TERMINAL	L4 (1.9) DIESEL 06-15	SIR1326001	-	-	-	-	-	-	-	SI	-	N/A
	GOLF	TORNILLO ESTABILIZADOR	L4 (1.9) DIESEL 92-92	SIRK90117	SI	-	-	-	-	-	-	-	-	N/A
	GOLF	TORNILLO ESTABILIZADOR	L4 (1.9) DIESEL 93-99	SIR1H0-411-315	SI	-	-	-	-	-	-	-	-	N/A
	GOLF	TORNILLO ESTABILIZADOR	L4 (1.9) DIESEL 98-07	SIR1J0-411-315-C	SI	-	-	-	-	-	-	-	-	N/A
	GOLF	TORNILLO ESTABILIZADOR	L4 (1.9) DIESEL 04-04	SIR1J0-411-315-D	SI	-	-	SI	-	-	-	-	-	N/A
	GOLF	TORNILLO ESTABILIZADOR	L4 (1.9) DIESEL 04-04	SIR1J0-411-316-D	SI	-	SI	-	-	-	-	-	-	N/A

VOLKSWAGEN

Block		Modelo - Producto - Motor - Especificaciones												
19	Modelos	Productos	Motor/años	SKU	Del.	Tras.	Der.	Izg.	Sup.	Inf.	Ext.	Int.	Tracc.	Especificaciones
GOLF	TORNILLO ESTABILIZADOR	L4 (1.9) DIESEL 06-15	SIR2126010	SI	-	-	-	-	-	-	-	-	-	N/A
GOLF	TORNILLO ESTABILIZADOR	L4 (1.9) DIESEL 06-15	SIR2126011	-	SI	-	-	-	-	-	-	-	-	N/A
GOLF	BASE DE AMORTIGUADOR	L4 (2.0) 90-92	SM5011	SI	-	-	-	-	-	-	-	-	-	CON BALERO
GOLF	BASE DE AMORTIGUADOR	L4 (2.0) 93-98	SM5200	-	SI	SI	SI	-	-	-	-	-	-	N/A
GOLF	BASE DE AMORTIGUADOR	L4 (2.0) 99-10	SM5186	SI	-	-	-	-	-	-	-	-	-	CON BALERO
GOLF	BUJE	L4 (2.0) 90-09	SIR191-407-182	-	-	-	-	-	-	SI	-	-	-	CHICO
GOLF	BUJE	L4 (2.0) 90-92	SIR191-407-181-A	-	-	-	-	-	-	SI	-	-	-	GRANDE
GOLF	BUJE	L4 (2.0) 93-99	SIR191-407-181-E	-	-	-	-	-	-	SI	-	-	-	GRANDE
GOLF	BUJE	L4 (2.0) 00-04	SIR1J0-407-181-A	-	-	-	-	-	-	SI	-	-	-	GRANDE
GOLF	BUJE	L4 (2.0) 06-12	SIR1426010	-	-	-	-	-	-	SI	-	-	-	PUNTA
GOLF	BUJE	L4 (2.0) 06-12	SIRMS70409	-	-	-	-	-	-	SI	-	-	-	PUNTA DE HORQUILLA
GOLF	BUJE	L4 (2.0) 06-15	SIR1426011	-	-	-	-	-	-	SI	-	-	-	CHICO
GOLF	BUJE	L4 (2.0) 13-19	SIR1426023	-	-	-	-	-	-	SI	-	-	-	GRANDE
GOLF	GOMA	L4 (2.0) 00-07	SIR1426014	-	-	-	-	-	-	-	-	-	-	PARA BARRA ESTABILIZADORA
GOLF	HORQUILLA	L4 (2.0) 90-92	SIR191-407-153-A	SI	-	-	-	-	-	SI	-	-	-	SOLA
GOLF	HORQUILLA	L4 (2.0) 98-07	SIR1J0-407-151	SI	-	-	-	-	-	SI	-	-	-	N/A
GOLF	HORQUILLA	L4 (2.0) 06-12	SIR1526002	-	-	SI	-	-	-	SI	-	-	-	LAMINA
GOLF	HORQUILLA	L4 (2.0) 06-12	SIR1526003	-	-	-	SI	-	-	SI	-	-	-	LAMINA
GOLF	RESORTES	L4 (2.0) 90-94	SIRCC-232	SI	-	-	-	-	-	-	-	-	-	N/A
GOLF	RESORTES	L4 (2.0) 95-99	SIR310-253	SI	-	-	-	-	-	-	-	-	-	N/A
GOLF	RESORTES	L4 (2.0) 98-07	SIR310-270	-	SI	-	-	-	-	-	-	-	-	N/A
GOLF	RÓTULA	L4 (2.0) 90-92	SIR191-407-365	SI	-	-	-	-	-	SI	-	-	-	N/A
GOLF	RÓTULA	L4 (2.0) 90-99	SIRK9603	SI	-	-	-	-	-	SI	-	-	-	N/A
GOLF	RÓTULA	L4 (2.0) 98-07	SIR1J0-407-365-C	-	-	-	SI	-	-	SI	-	-	-	N/A
GOLF	RÓTULA	L4 (2.0) 98-07	SIR1J0-407-366-C	-	-	SI	-	-	-	SI	-	-	-	N/A
GOLF	RÓTULA	L4 (2.0) 06-14	SIR1026003	-	-	-	SI	-	-	SI	-	-	-	N/A
GOLF	RÓTULA	L4 (2.0) 06-14	SIR1026004	-	-	SI	-	-	-	SI	-	-	-	N/A
GOLF	SOPORTE MOTOR	L4 (2.0) 06-14	SM1333	-	SI	-	-	-	-	SI	-	-	-	SOLIDO, SIN ROSCA
GOLF	SOPORTE MOTOR	L4 (2.0) 09-15	SM1054H	SI	-	SI	-	-	-	-	-	-	-	HIDRAULICO
GOLF	SOPORTE MOTOR	L4 (2.0) 10-14	SM1332	-	SI	-	-	SI	-	-	-	-	-	SOLIDO, CON ROSCA
GOLF	SOPORTE MOTOR	L4 (2.0) 15-20	SM3068H	SI	-	SI	-	-	-	-	-	-	-	HIDRAULICO
GOLF	SOPORTE MOTOR	L4 (2.0) 93-99	SM6662	SI	-	SI	-	-	-	-	-	-	-	SOLIDO
GOLF	SOPORTE TORSIÓN	L4 (2.0) 10-15	SM1334	-	SI	-	-	-	-	-	-	-	-	SOLIDO
GOLF	SOPORTE TORSIÓN	L4 (2.0) 99-15	SM1129	-	SI	-	-	-	-	-	-	-	-	SOLIDO
GOLF	SOPORTE TRANSMISIÓN	L4 (2.0) 06-07	SM1337	-	-	-	SI	-	-	-	-	-	-	SOLIDO
GOLF	SOPORTE TRANSMISIÓN	L4 (2.0) 10-15	SM1336	-	-	-	SI	-	-	-	-	-	-	SOLIDO
GOLF	SOPORTE TRANSMISIÓN	L4 (2.0) 15-20	SM3069	-	-	-	-	-	-	-	-	-	-	SOLIDO
GOLF	SOPORTE TRANSMISIÓN	L4 (2.0) 92-99	SM6663	-	-	-	-	-	-	-	-	-	-	ESTANDAR, SOLIDO
GOLF	SOPORTE TRANSMISIÓN	L4 (2.0) 99-15	SM1055	-	-	-	SI	-	-	-	-	-	-	SOLIDO
GOLF	TERMINAL	L4 (2.0) 90-99	SIRE3014R	-	-	-	SI	-	-	-	SI	-	-	N/A
GOLF	TERMINAL	L4 (2.0) 90-99	SIRE3015R	-	-	SI	-	-	-	-	SI	-	-	N/A
GOLF	TERMINAL	L4 (2.0) 93-99	SIREV379	-	-	-	-	-	-	-	-	SI	-	N/A
GOLF	TERMINAL	L4 (2.0) 98-07	SIR4J0-422-811	SI	-	-	SI	-	-	-	SI	-	-	N/A
GOLF	TERMINAL	L4 (2.0) 98-98	SIR1J0-422-821	SI	-	SI	SI	-	-	-	-	SI	-	N/A
GOLF	TERMINAL	L4 (2.0) 99-10	SIRE33524	SI	-	SI	-	-	-	-	SI	-	-	N/A

VOLKSWAGEN

Block		Modelo - Producto - Motor - Especificaciones											Especificaciones	
19	Modelos	Productos	Motor/años	SKU	Del.	Tras.	Der.	Izq.	Sup.	Inf.	Ext.	Int.		Tracc.
GOLF	TERMINAL	L4 (2.0) 00-07	SIR4J0-422-821	SI	-	SI	SI	-	-	-	SI	-	-	N/A
GOLF	TERMINAL	L4 (2.0) 06-12	SIR1126004	-	-	SI	-	-	-	SI	-	-	-	N/A
GOLF	TERMINAL	L4 (2.0) 06-12	SIR1126005	-	-	-	SI	-	-	SI	-	-	-	N/A
GOLF	TERMINAL	L4 (2.0) 06-18	SIR1326001	-	-	-	-	-	-	-	SI	-	-	N/A
GOLF	TERMINAL	L4 (2.0) 13-19	SIR1126010	-	-	SI	-	-	-	SI	-	-	-	N/A
GOLF	TERMINAL	L4 (2.0) 13-20	SIR1126011	-	-	-	SI	-	-	SI	-	-	-	N/A
GOLF	TORNILLO ESTABILIZADOR	L4 (2.0) 90-92	SIRK90117	SI	-	-	-	-	-	-	-	-	-	N/A
GOLF	TORNILLO ESTABILIZADOR	L4 (2.0) 93-99	SIR1H0-411-315	SI	-	-	-	-	-	-	-	-	-	N/A
GOLF	TORNILLO ESTABILIZADOR	L4 (2.0) 98-07	SIR1J0-411-315-C	SI	-	-	-	-	-	-	-	-	-	N/A
GOLF	TORNILLO ESTABILIZADOR	L4 (2.0) 04-04	SIR1J0-411-315-D	SI	-	-	SI	-	-	-	-	-	-	N/A
GOLF	TORNILLO ESTABILIZADOR	L4 (2.0) 04-04	SIR1J0-411-316-D	SI	-	SI	-	-	-	-	-	-	-	N/A
GOLF	TORNILLO ESTABILIZADOR	L4 (2.0) 06-15	SIR2126010	SI	-	-	-	-	-	-	-	-	-	N/A
GOLF	TORNILLO ESTABILIZADOR	L4 (2.0) 06-15	SIR2126011	-	SI	-	-	-	-	-	-	-	-	N/A
GOLF	BUJE	L5 (2.5) 04-04	SIR1J0-407-181-A	-	-	-	-	-	-	SI	-	-	-	GRANDE
GOLF	BUJE	L5 (2.5) 04-09	SIR191-407-182	-	-	-	-	-	-	SI	-	-	-	CHICO
GOLF	BUJE	L5 (2.5) 08-12	SIRMS70409	-	-	-	-	-	-	SI	-	-	-	PUNTA DE HORQUILLA
GOLF	BUJE	L5 (2.5) 08-14	SIR1426011	-	-	-	-	-	-	SI	-	-	-	CHICO
GOLF	BUJE	L5 (2.5) 10-12	SIR1426010	-	-	-	-	-	-	SI	-	-	-	PUNTA
GOLF	BUJE	L5 (2.5) 13-14	SIR1426023	-	-	-	-	-	-	SI	-	-	-	GRANDE
GOLF	GOMA	L5 (2.5) 04-04	SIR1426014	-	-	-	-	-	-	-	-	-	-	PARA BARRA ESTABILIZADORA
GOLF	HORQUILLA	L5 (2.5) 92-92	SIR191-407-153-A	SI	-	-	-	-	-	SI	-	-	-	SOLA
GOLF	HORQUILLA	L5 (2.5) 04-04	SIR1J0-407-151	SI	-	-	-	-	-	SI	-	-	-	N/A
GOLF	HORQUILLA	L5 (2.5) 08-12	SIR1526002	-	-	SI	-	-	-	SI	-	-	-	LAMINA
GOLF	HORQUILLA	L5 (2.5) 08-12	SIR1526003	-	-	-	SI	-	-	SI	-	-	-	LAMINA
GOLF	RESORTES	L5 (2.5) 99-99	SIR310-253	SI	-	-	-	-	-	-	-	-	-	N/A
GOLF	RESORTES	L5 (2.5) 04-04	SIR310-270	-	SI	-	-	-	-	-	-	-	-	N/A
GOLF	RÓTULA	L5 (2.5) 04-04	SIR1J0-407-366-C	-	-	SI	-	-	-	SI	-	-	-	N/A
GOLF	RÓTULA	L5 (2.5) 08-14	SIR1026003	-	-	-	SI	-	-	SI	-	-	-	N/A
GOLF	RÓTULA	L5 (2.5) 08-14	SIR1026004	-	-	SI	-	-	-	SI	-	-	-	N/A
GOLF	SOPORTE MOTOR	L5 (2.5) 10-14	SM1332	-	SI	-	-	-	SI	-	-	-	-	SOLIDO, CON ROSCA
GOLF	SOPORTE MOTOR	L5 (2.5) 10-14	SM1333	-	SI	-	-	-	-	SI	-	-	-	SOLIDO, SIN ROSCA
GOLF	SOPORTE TORSIÓN	L5 (2.5) 10-14	SM1334	-	SI	-	-	-	-	-	-	-	-	SOLIDO
GOLF	TERMINAL	L5 (2.5) 93-93	SIREV379	-	-	-	-	-	-	-	SI	-	-	N/A
GOLF	TERMINAL	L5 (2.5) 04-04	SIR4J0-422-811	SI	-	-	SI	-	-	SI	-	-	-	N/A
GOLF	TERMINAL	L5 (2.5) 04-04	SIR4J0-422-821	SI	-	SI	SI	-	-	-	SI	-	-	N/A
GOLF	TERMINAL	L5 (2.5) 04-10	SIRE3524	SI	-	SI	-	-	-	SI	-	-	-	N/A
GOLF	TERMINAL	L5 (2.5) 08-12	SIR1126004	-	-	SI	-	-	-	SI	-	-	-	N/A
GOLF	TERMINAL	L5 (2.5) 08-12	SIR1126005	-	-	-	SI	-	-	SI	-	-	-	N/A
GOLF	TERMINAL	L5 (2.5) 08-14	SIR1326001	-	-	-	-	-	-	-	SI	-	-	N/A
GOLF	TERMINAL	L5 (2.5) 13-14	SIR1126010	-	-	SI	-	-	-	SI	-	-	-	N/A
GOLF	TERMINAL	L5 (2.5) 13-14	SIR1126011	-	-	-	SI	-	-	SI	-	-	-	N/A
GOLF	TORNILLO ESTABILIZADOR	L5 (2.5) 04-04	SIR1J0-411-315-C	SI	-	-	-	-	-	-	-	-	-	N/A
GOLF	TORNILLO ESTABILIZADOR	L5 (2.5) 04-04	SIR1J0-411-315-D	SI	-	-	SI	-	-	-	-	-	-	N/A
GOLF	TORNILLO ESTABILIZADOR	L5 (2.5) 08-14	SIR2126010	SI	-	-	-	-	-	-	-	-	-	N/A
GOLF	TORNILLO ESTABILIZADOR	L5 (2.5) 08-14	SIR2126011	-	SI	-	-	-	-	-	-	-	-	N/A

VOLKSWAGEN

Block		Modelo - Producto - Motor - Especificaciones												
19	Modelos	Productos	Motor/años	Sku	Del.	Tras.	Der.	Izg.	Sup.	Inf.	Ext.	Int.	Tracc.	Especificaciones
GOLF		BASE DE AMORTIGUADOR	VR6 (2.8) 01-05	SM5186	SI	-	-	-	-	-	-	-	-	CON BALERO
GOLF		BUJE	VR6 (2.8) 92-06	SIR191-407-182	-	-	-	-	-	SI	-	-	-	CHICO
GOLF		BUJE	VR6 (2.8) 92-92	SIR191-407-181-A	-	-	-	-	-	SI	-	-	-	GRANDE
GOLF		BUJE	VR6 (2.8) 93-99	SIR191-407-181-E	-	-	-	-	-	SI	-	-	-	GRANDE
GOLF		BUJE	V6 (2.8) 94-06	SIR191-407-182	-	-	-	-	-	SI	-	-	-	CHICO
GOLF		BUJE	V6 (2.8) 94-99	SIR191-407-181-E	-	-	-	-	-	SI	-	-	-	GRANDE
GOLF		BUJE	VR6 (2.8) 99-03	SIR1J0-407-181-A	-	-	-	-	-	SI	-	-	-	GRANDE
GOLF		BUJE	V6 (2.8) 00-03	SIR1J0-407-181-A	-	-	-	-	-	SI	-	-	-	GRANDE
GOLF		GOMA	V6 (2.8) 98-06	SIR1426014	-	-	-	-	-	-	-	-	-	PARA BARRA ESTABILIZADORA
GOLF		GOMA	VR6 (2.8) 99-06	SIR1426014	-	-	-	-	-	-	-	-	-	PARA BARRA ESTABILIZADORA
GOLF		HORQUILLA	V6 (2.8) 92-92	SIR191-407-153-A	SI	-	-	-	-	SI	-	-	-	SOLA
GOLF		HORQUILLA	VR6 (2.8) 92-92	SIR191-407-153-A	SI	-	-	-	-	SI	-	-	-	SOLA
GOLF		HORQUILLA	V6 (2.8) 98-06	SIR1J0-407-151	SI	-	-	-	-	SI	-	-	-	N/A
GOLF		HORQUILLA	VR6 (2.8) 98-06	SIR1J0-407-151	SI	-	-	-	-	SI	-	-	-	N/A
GOLF		RESORTES	V6 (2.8) 92-94	SIRCC-232	SI	-	-	-	-	-	-	-	-	N/A
GOLF		RESORTES	VR6 (2.8) 92-94	SIRCC-232	SI	-	-	-	-	-	-	-	-	N/A
GOLF		RESORTES	V6 (2.8) 95-99	SIR310-253	SI	-	-	-	-	-	-	-	-	N/A
GOLF		RESORTES	VR6 (2.8) 95-99	SIR310-253	SI	-	-	-	-	-	-	-	-	N/A
GOLF		RESORTES	V6 (2.8) 98-06	SIR310-270	-	SI	-	-	-	-	-	-	-	N/A
GOLF		RESORTES	VR6 (2.8) 98-06	SIR310-270	-	SI	-	-	-	-	-	-	-	N/A
GOLF		RÓTULA	V6 (2.8) 92-92	SIR191-407-365	SI	-	-	-	-	SI	-	-	-	N/A
GOLF		RÓTULA	V6 (2.8) 92-99	SIRK9603	SI	-	-	-	-	SI	-	-	-	N/A
GOLF		RÓTULA	VR6 (2.8) 92-92	SIR191-407-365	SI	-	-	-	-	SI	-	-	-	N/A
GOLF		RÓTULA	VR6 (2.8) 92-99	SIRK9603	SI	-	-	-	-	SI	-	-	-	N/A
GOLF		RÓTULA	V6 (2.8) 98-06	SIR1J0-407-365-C	-	-	-	SI	-	SI	-	-	-	N/A
GOLF		RÓTULA	V6 (2.8) 98-06	SIR1J0-407-366-C	-	-	SI	-	-	SI	-	-	-	N/A
GOLF		RÓTULA	VR6 (2.8) 98-06	SIR1J0-407-365-C	-	-	-	SI	-	SI	-	-	-	N/A
GOLF		RÓTULA	VR6 (2.8) 98-06	SIR1J0-407-366-C	-	-	SI	-	-	SI	-	-	-	N/A
GOLF		SOPORTE MOTOR	VR6 (2.8) 92-95	SM9000	SI	-	-	-	-	-	-	-	-	SOLIDO
GOLF		SOPORTE MOTOR	VR6 (2.8) 99-10	SM3819H	SI	-	SI	-	-	-	-	-	-	HIDRAULICO
GOLF		SOPORTE TRANSMISIÓN	VR6 (2.8) 02-08	SM1055	-	-	-	SI	-	-	-	-	-	SOLIDO
GOLF		TERMINAL	V6 (2.8) 92-99	SIRES3014R	-	-	-	SI	-	-	SI	-	-	N/A
GOLF		TERMINAL	V6 (2.8) 92-99	SIRES3015R	-	-	SI	-	-	-	SI	-	-	N/A
GOLF		TERMINAL	VR6 (2.8) 92-99	SIRES3014R	-	-	-	SI	-	-	SI	-	-	N/A
GOLF		TERMINAL	VR6 (2.8) 92-99	SIRES3015R	-	-	SI	-	-	-	SI	-	-	N/A
GOLF		TERMINAL	V6 (2.8) 93-99	SIREV379	-	-	-	-	-	-	-	SI	-	N/A
GOLF		TERMINAL	VR6 (2.8) 93-99	SIREV379	-	-	-	-	-	-	-	SI	-	N/A
GOLF		TERMINAL	V6 (2.8) 98-06	SIR4J0-422-811	SI	-	-	SI	-	-	SI	-	-	N/A
GOLF		TERMINAL	V6 (2.8) 98-98	SIR1J0-422-821	SI	-	SI	SI	-	-	-	SI	-	N/A
GOLF		TERMINAL	VR6 (2.8) 98-98	SIR1J0-422-821	SI	-	SI	SI	-	-	-	SI	-	N/A
GOLF		TERMINAL	V6 (2.8) 99-06	SIRES3524	SI	-	SI	-	-	-	SI	-	-	N/A
GOLF		TERMINAL	VR6 (2.8) 99-06	SIR4J0-422-811	SI	-	-	SI	-	-	SI	-	-	N/A
GOLF		TERMINAL	VR6 (2.8) 99-06	SIR4J0-422-821	SI	-	SI	SI	-	-	-	SI	-	N/A
GOLF		TERMINAL	VR6 (2.8) 99-06	SIRES3524	SI	-	SI	-	-	-	SI	-	-	N/A
GOLF		TERMINAL	V6 (2.8) 00-06	SIR4J0-422-821	SI	-	SI	SI	-	-	-	SI	-	N/A

VOLKSWAGEN

Block		Modelo - Producto - Motor - Especificaciones												
19	Modelos	Productos	Motor/años	SKU	Del.	Tras.	Der.	Izq.	Sup.	Inf.	Ext.	Int.	Tracc.	Especificaciones
GOLF	TORNILLO ESTABILIZADOR	VR6 (2.8) 92-92	SIRK90117	SI	-	-	-	-	-	-	-	-	-	N/A
GOLF	TORNILLO ESTABILIZADOR	VR6 (2.8) 92-92	SIRK90117	SI	-	-	-	-	-	-	-	-	-	N/A
GOLF	TORNILLO ESTABILIZADOR	VR6 (2.8) 93-99	SIR1H0-411-315	SI	-	-	-	-	-	-	-	-	-	N/A
GOLF	TORNILLO ESTABILIZADOR	VR6 (2.8) 94-99	SIR1H0-411-315	SI	-	-	-	-	-	-	-	-	-	N/A
GOLF	TORNILLO ESTABILIZADOR	VR6 (2.8) 98-06	SIR1J0-411-315-C	SI	-	-	-	-	-	-	-	-	-	N/A
GOLF	TORNILLO ESTABILIZADOR	VR6 (2.8) 98-06	SIR1J0-411-315-C	SI	-	-	-	-	-	-	-	-	-	N/A
GOLF	TORNILLO ESTABILIZADOR	VR6 (2.8) 04-04	SIR1J0-411-316-D	SI	-	SI	-	-	-	-	-	-	-	N/A
GOLF	TORNILLO ESTABILIZADOR	VR6 (2.8) 04-04	SIR1J0-411-316-D	SI	-	SI	-	-	-	-	-	-	-	N/A
GOLF	BUJE	VR6 (2.9) 94-97	SIR191-407-182	-	-	-	-	-	-	SI	-	-	-	CHICO
GOLF	BUJE	VR6 (2.9) 94-97	SIR191-407-181-E	-	-	-	-	-	-	SI	-	-	-	GRANDE
GOLF	RESORTES	VR6 (2.9) 94-94	SIRCC-232	SI	-	-	-	-	-	-	-	-	-	N/A
GOLF	RESORTES	VR6 (2.9) 95-97	SIR310-253	SI	-	-	-	-	-	-	-	-	-	N/A
GOLF	RÓTULA	VR6 (2.9) 94-97	SIRK9603	SI	-	-	-	-	-	SI	-	-	-	N/A
GOLF	TERMINAL	VR6 (2.9) 94-97	SIRES3014R	-	-	-	SI	-	-	SI	-	-	-	N/A
GOLF	TERMINAL	VR6 (2.9) 94-97	SIRES3015R	-	-	SI	-	-	-	SI	-	-	-	N/A
GOLF	TERMINAL	VR6 (2.9) 94-97	SIREV379	-	-	-	-	-	-	-	SI	-	-	N/A
GOLF	TORNILLO ESTABILIZADOR	VR6 (2.9) 94-97	SIR1H0-411-315	SI	-	-	-	-	-	-	-	-	-	N/A
GOLF	BUJE	VR6 (3.2) 04-04	SIR1J0-407-181-A	-	-	-	-	-	-	SI	-	-	-	GRANDE
GOLF	BUJE	VR6 (3.2) 04-08	SIR191-407-182	-	-	-	-	-	-	SI	-	-	-	CHICO
GOLF	BUJE	VR6 (3.2) 06-08	SIR1426011	-	-	-	-	-	-	SI	-	-	-	CHICO
GOLF	BUJE	VR6 (3.2) 06-08	SIRMS70409	-	-	-	-	-	-	SI	-	-	-	PUNTA DE HORQUILLA
GOLF	GOMA	VR6 (3.2) 04-07	SIR1426014	-	-	-	-	-	-	-	-	-	-	PARA BARRA ESTABILIZADORA
GOLF	HORQUILLA	VR6 (3.2) 04-07	SIR1J0-407-151	SI	-	-	-	-	-	SI	-	-	-	N/A
GOLF	HORQUILLA	VR6 (3.2) 06-08	SIR1526002	-	-	SI	-	-	-	SI	-	-	-	LAMINA
GOLF	HORQUILLA	VR6 (3.2) 06-08	SIR1526003	-	-	-	SI	-	-	SI	-	-	-	LAMINA
GOLF	RESORTES	VR6 (3.2) 04-07	SIR310-270	-	SI	-	-	-	-	-	-	-	-	N/A
GOLF	RÓTULA	VR6 (3.2) 04-07	SIR1J0-407-365-C	-	-	-	SI	-	-	SI	-	-	-	N/A
GOLF	RÓTULA	VR6 (3.2) 04-07	SIR1J0-407-366-C	-	-	SI	-	-	-	SI	-	-	-	N/A
GOLF	RÓTULA	VR6 (3.2) 06-08	SIR1026003	-	-	-	SI	-	-	SI	-	-	-	N/A
GOLF	RÓTULA	VR6 (3.2) 06-08	SIR1026004	-	-	SI	-	-	-	SI	-	-	-	N/A
GOLF	SOPORTE MOTOR	VR6 (3.2) 04-05	SM3819H	SI	-	SI	-	-	-	-	-	-	-	HIDRAULICO
GOLF	SOPORTE TORSIÓN	VR6 (3.2) 04-04	SM1129	-	SI	-	-	-	-	-	-	-	-	SOLIDO
GOLF	TERMINAL	VR6 (3.2) 04-07	SIR4J0-422-811	SI	-	-	SI	-	-	SI	-	-	-	N/A
GOLF	TERMINAL	VR6 (3.2) 04-07	SIR4J0-422-821	SI	-	SI	SI	-	-	-	SI	-	-	N/A
GOLF	TERMINAL	VR6 (3.2) 04-08	SIRES3524	SI	-	SI	-	-	-	SI	-	-	-	N/A
GOLF	TERMINAL	VR6 (3.2) 06-08	SIR1126004	-	-	SI	-	-	-	SI	-	-	-	N/A
GOLF	TERMINAL	VR6 (3.2) 06-08	SIR1126005	-	-	-	SI	-	-	SI	-	-	-	N/A
GOLF	TERMINAL	VR6 (3.2) 06-08	SIR1326001	-	-	-	-	-	-	-	SI	-	-	N/A
GOLF	TORNILLO ESTABILIZADOR	VR6 (3.2) 04-04	SIR1J0-411-315-D	SI	-	-	SI	-	-	-	-	-	-	N/A
GOLF	TORNILLO ESTABILIZADOR	VR6 (3.2) 04-04	SIR1J0-411-316-D	SI	-	SI	-	-	-	-	-	-	-	N/A
GOLF	TORNILLO ESTABILIZADOR	VR6 (3.2) 04-07	SIR1J0-411-315-C	SI	-	-	-	-	-	-	-	-	-	N/A
GOLF	TORNILLO ESTABILIZADOR	VR6 (3.2) 06-08	SIR2126010	SI	-	-	-	-	-	-	-	-	-	N/A
GOLF	TORNILLO ESTABILIZADOR	VR6 (3.2) 06-08	SIR2126011	-	SI	-	-	-	-	-	-	-	-	N/A

VOLKSWAGEN

Block		Modelo - Producto - Motor - Especificaciones												
20	Modelos	Productos	Motor/años	Sku	Del.	Tras.	Der.	Izq.	Sup.	Inf.	Ext.	Int.	Tracc.	Especificaciones
	GTI	SOPORTE TRANSMISIÓN	L4 (2.0) 06-12	SM1336	-	-	-	SI	-	-	-	-	-	SOLIDO
21	Modelos	Productos	Motor/años	Sku	Del.	Tras.	Der.	Izq.	Sup.	Inf.	Ext.	Int.	Tracc.	Especificaciones
	HORMIGA	SOPORTE TRANSMISIÓN	H4 (1.6) 76-77	SM1805	SI	-	-	-	-	-	-	-	-	SOLIDO
	HORMIGA	SOPORTE TRANSMISIÓN	H4 (1.6) 76-77	SM1715	-	SI	SI	SI	-	-	-	-	-	SOLIDO
22	Modelos	Productos	Motor/años	Sku	Del.	Tras.	Der.	Izq.	Sup.	Inf.	Ext.	Int.	Tracc.	Especificaciones
	JETTA	BUJE	L4 (1.2) 06-06	SIR191-407-182	-	-	-	-	-	SI	-	-	-	CHICO
	JETTA	BUJE	L4 (1.2) 06-06	SIRMS70409	-	-	-	-	-	SI	-	-	-	PUNTA DE HORQUILLA
	JETTA	BUJE	L4 (1.2) 14-20	SIR1426023	-	-	-	-	-	SI	-	-	-	GRANDE
	JETTA	GOMA	L4 (1.2) 06-15	SIR1426014	-	-	-	-	-	-	-	-	-	PARA BARRA ESTABILIZADORA
	JETTA	HORQUILLA	L4 (1.2) 06-06	SIR1526002	-	-	SI	-	-	SI	-	-	-	LAMINA
	JETTA	HORQUILLA	L4 (1.2) 06-06	SIR1526003	-	-	-	SI	-	SI	-	-	-	LAMINA
	JETTA	HORQUILLA	L4 (1.2) 06-15	SIR1J0-407-151	SI	-	-	-	-	SI	-	-	-	N/A
	JETTA	HORQUILLA	L4 (1.2) 10-10	SIR1526034	-	-	SI	-	-	SI	-	-	-	N/A
	JETTA	RESORTES	L4 (1.2) 06-15	SIR310-270	-	SI	-	-	-	-	-	-	-	N/A
	JETTA	RÓTULA	L4 (1.2) 06-06	SIR1026003	-	-	-	SI	-	SI	-	-	-	N/A
	JETTA	RÓTULA	L4 (1.2) 06-06	SIR1026004	-	-	SI	-	-	SI	-	-	-	N/A
	JETTA	RÓTULA	L4 (1.2) 06-15	SIR1J0-407-365-C	-	-	-	SI	-	SI	-	-	-	N/A
	JETTA	RÓTULA	L4 (1.2) 06-15	SIR1J0-407-366-C	-	-	SI	-	-	SI	-	-	-	N/A
	JETTA	TERMINAL	L4 (1.2) 06-06	SIR1126004	-	-	SI	-	-	-	SI	-	-	N/A
	JETTA	TERMINAL	L4 (1.2) 06-06	SIR1126005	-	-	-	SI	-	-	SI	-	-	N/A
	JETTA	TERMINAL	L4 (1.2) 06-15	SIR4J0-422-811	SI	-	-	SI	-	-	SI	-	-	N/A
	JETTA	TERMINAL	L4 (1.2) 06-15	SIR4J0-422-821	SI	-	SI	SI	-	-	-	SI	-	N/A
	JETTA	TERMINAL	L4 (1.2) 06-18	SIR1326001	-	-	-	-	-	-	-	SI	-	N/A
	JETTA	TERMINAL	L4 (1.2) 10-20	SIR1126010	-	-	SI	-	-	-	SI	-	-	N/A
	JETTA	TERMINAL	L4 (1.2) 14-18	SIR1126011	-	-	-	SI	-	-	SI	-	-	N/A
	JETTA	TORNILLO ESTABILIZADOR	L4 (1.2) 06-06	SIR1J0-411-315-C	SI	-	-	-	-	-	-	-	-	N/A
	JETTA	TORNILLO ESTABILIZADOR	L4 (1.2) 06-15	SIR2126010	SI	-	-	-	-	-	-	-	-	N/A
	JETTA	TORNILLO ESTABILIZADOR	L4 (1.2) 06-15	SIR2126011	-	SI	-	-	-	-	-	-	-	N/A
	JETTA	BUJE	L4 (1.4) 90-11	SIR191-407-182	-	-	-	-	-	SI	-	-	-	CHICO
	JETTA	BUJE	L4 (1.4) 90-92	SIR191-407-181-A	-	-	-	-	-	SI	-	-	-	GRANDE
	JETTA	BUJE	L4 (1.4) 94-97	SIR191-407-181-E	-	-	-	-	-	SI	-	-	-	GRANDE
	JETTA	BUJE	L4 (1.4) 06-10	SIRMS70409	-	-	-	-	-	SI	-	-	-	PUNTA DE HORQUILLA
	JETTA	BUJE	L4 (1.4) 10-20	SIR1426023	-	-	-	-	-	SI	-	-	-	GRANDE
	JETTA	GOMA	L4 (1.4) 98-15	SIR1426014	-	-	-	-	-	-	-	-	-	PARA BARRA ESTABILIZADORA
	JETTA	HORQUILLA	L4 (1.4) 90-92	SIR191-407-153-A	SI	-	-	-	-	SI	-	-	-	SOLA
	JETTA	HORQUILLA	L4 (1.4) 98-15	SIR1J0-407-151	SI	-	-	-	-	SI	-	-	-	N/A
	JETTA	HORQUILLA	L4 (1.4) 06-10	SIR1526002	-	-	SI	-	-	SI	-	-	-	LAMINA
	JETTA	HORQUILLA	L4 (1.4) 06-10	SIR1526003	-	-	-	SI	-	SI	-	-	-	LAMINA
	JETTA	HORQUILLA	L4 (1.4) 10-14	SIR1526033	-	-	-	SI	-	SI	-	-	-	N/A
	JETTA	HORQUILLA	L4 (1.4) 10-14	SIR1526034	-	-	SI	-	-	SI	-	-	-	N/A
	JETTA	RESORTES	L4 (1.4) 90-94	SIRCC-232	SI	-	-	-	-	-	-	-	-	N/A
	JETTA	RESORTES	L4 (1.4) 96-97	SIR310-253	SI	-	-	-	-	-	-	-	-	N/A
	JETTA	RESORTES	L4 (1.4) 98-15	SIR310-270	-	SI	-	-	-	-	-	-	-	N/A

VOLKSWAGEN

Block		Modelo - Producto - Motor - Especificaciones												
22	Modelos	Productos	Motor/años	SKU	Del.	Tras.	Der.	Izq.	Sup.	Inf.	Ext.	Int.	Tracc.	Especificaciones
JETTA		RÓTULA	L4 (1.4) 90-92	SIR191-407-365	SI	-	-	-	-	SI	-	-	-	N/A
JETTA		RÓTULA	L4 (1.4) 90-97	SIRK9603	SI	-	-	-	-	SI	-	-	-	N/A
JETTA		RÓTULA	L4 (1.4) 98-15	SIR1J0-407-365-C	-	-	-	SI	-	SI	-	-	-	N/A
JETTA		RÓTULA	L4 (1.4) 98-15	SIR1J0-407-366-C	-	-	SI	-	-	SI	-	-	-	N/A
JETTA		RÓTULA	L4 (1.4) 06-13	SIR1026003	-	-	-	SI	-	SI	-	-	-	N/A
JETTA		RÓTULA	L4 (1.4) 06-13	SIR1026004	-	-	SI	-	-	SI	-	-	-	N/A
JETTA		SOPORTE MOTOR	L4 (1.4) 18-20	SM3068H	SI	-	SI	-	-	-	-	-	-	HIDRAULICO
JETTA		SOPORTE TRANSMISIÓN	L4 (1.4) 18-20	SM3069	-	-	-	-	-	-	-	-	-	SOLIDO
JETTA		TERMINAL	L4 (1.4) 90-97	SIRES3014R	-	-	-	SI	-	-	SI	-	-	N/A
JETTA		TERMINAL	L4 (1.4) 90-97	SIRES3015R	-	-	SI	-	-	-	SI	-	-	N/A
JETTA		TERMINAL	L4 (1.4) 94-97	SIREV379	-	-	-	-	-	-	-	SI	-	N/A
JETTA		TERMINAL	L4 (1.4) 98-15	SIR4J0-422-811	SI	-	-	SI	-	-	SI	-	-	N/A
JETTA		TERMINAL	L4 (1.4) 98-98	SIR1J0-422-821	SI	-	SI	SI	-	-	-	SI	-	N/A
JETTA		TERMINAL	L4 (1.4) 05-05	SIRES3524	SI	-	SI	-	-	-	SI	-	-	N/A
JETTA		TERMINAL	L4 (1.4) 05-15	SIR4J0-422-821	SI	-	SI	SI	-	-	-	SI	-	N/A
JETTA		TERMINAL	L4 (1.4) 06-10	SIR1126004	-	-	SI	-	-	-	SI	-	-	N/A
JETTA		TERMINAL	L4 (1.4) 06-10	SIR1126005	-	-	-	SI	-	-	SI	-	-	N/A
JETTA		TERMINAL	L4 (1.4) 06-18	SIR1326001	-	-	-	-	-	-	-	SI	-	N/A
JETTA		TERMINAL	L4 (1.4) 10-20	SIR1126010	-	-	SI	-	-	-	SI	-	-	N/A
JETTA		TERMINAL	L4 (1.4) 10-20	SIR1126011	-	-	-	SI	-	-	SI	-	-	N/A
JETTA		TORNILLO ESTABILIZADOR	L4 (1.4) 90-92	SIRK90117	SI	-	-	-	-	-	-	-	-	N/A
JETTA		TORNILLO ESTABILIZADOR	L4 (1.4) 94-97	SIR1H0-411-315	SI	-	-	-	-	-	-	-	-	N/A
JETTA		TORNILLO ESTABILIZADOR	L4 (1.4) 98-11	SIR1J0-411-315-C	SI	-	-	-	-	-	-	-	-	N/A
JETTA		TORNILLO ESTABILIZADOR	L4 (1.4) 06-15	SIR2126010	SI	-	-	-	-	-	-	-	-	N/A
JETTA		TORNILLO ESTABILIZADOR	L4 (1.4) 06-15	SIR2126011	-	SI	-	-	-	-	-	-	-	N/A
JETTA		BASE DE AMORTIGUADOR	L4 (1.6) 80-92	SM5011	SI	-	-	-	-	-	-	-	-	CON BALERO
JETTA		BUJE	L4 (1.6) 80-83	SIR171-407-182-D	-	-	-	-	-	SI	-	-	-	CHICO
JETTA		BUJE	L4 (1.6) 80-83	SIR171-407-181-A	-	-	-	-	-	SI	-	-	-	GRANDE
JETTA		BUJE	L4 (1.6) 85-11	SIR191-407-182	-	-	-	-	-	SI	-	-	-	CHICO
JETTA		BUJE	L4 (1.6) 85-92	SIR191-407-181-A	-	-	-	-	-	SI	-	-	-	GRANDE
JETTA		BUJE	L4 (1.6) 93-99	SIR191-407-181-E	-	-	-	-	-	SI	-	-	-	GRANDE
JETTA		BUJE	L4 (1.6) 06-10	SIRMS70409	-	-	-	-	-	SI	-	-	-	PUNTA DE HORQUILLA
JETTA		BUJE	L4 (1.6) 10-20	SIR1426023	-	-	-	-	-	SI	-	-	-	GRANDE
JETTA		GOMA	L4 (1.6) 98-15	SIR1426014	-	-	-	-	-	-	-	-	-	PARA BARRA ESTABILIZADORA
JETTA		HORQUILLA	L4 (1.6) 85-92	SIR191-407-153-A	SI	-	-	-	-	SI	-	-	-	SOLA
JETTA		HORQUILLA	L4 (1.6) 98-15	SIR1J0-407-151	SI	-	-	-	-	SI	-	-	-	N/A
JETTA		HORQUILLA	L4 (1.6) 06-10	SIR1526002	-	-	SI	-	-	SI	-	-	-	LAMINA
JETTA		HORQUILLA	L4 (1.6) 06-10	SIR1526003	-	-	-	SI	-	SI	-	-	-	LAMINA
JETTA		HORQUILLA	L4 (1.6) 10-14	SIR1526033	-	-	-	SI	-	SI	-	-	-	N/A
JETTA		HORQUILLA	L4 (1.6) 10-14	SIR1526034	-	-	SI	-	-	SI	-	-	-	N/A
JETTA		RESORTES	L4 (1.6) 85-94	SIRCC-232	SI	-	-	-	-	-	-	-	-	N/A
JETTA		RESORTES	L4 (1.6) 95-99	SIR310-253	SI	-	-	-	-	-	-	-	-	N/A
JETTA		RESORTES	L4 (1.6) 98-15	SIR310-270	-	SI	-	-	-	-	-	-	-	N/A
JETTA		RÓTULA	L4 (1.6) 85-92	SIR191-407-365	SI	-	-	-	-	SI	-	-	-	N/A
JETTA		RÓTULA	L4 (1.6) 88-98	SIRK9603	SI	-	-	-	-	SI	-	-	-	N/A

VOLKSWAGEN

Block		Modelo - Producto - Motor - Especificaciones												
22	Modelos	Productos	Motor/años	SKU	Del.	Tras.	Der.	Izg.	Sup.	Inf.	Ext.	Int.	Tracc.	Especificaciones
JETTA	RÓTULA	L4 (1.6) 98-15	SIR1J0-407-365-C	-	-	-	SI	-	SI	-	-	-	-	N/A
JETTA	RÓTULA	L4 (1.6) 98-15	SIR1J0-407-366-C	-	-	SI	-	-	SI	-	-	-	-	N/A
JETTA	RÓTULA	L4 (1.6) 06-13	SIR1026003	-	-	-	SI	-	SI	-	-	-	-	N/A
JETTA	RÓTULA	L4 (1.6) 06-13	SIR1026004	-	-	SI	-	-	SI	-	-	-	-	N/A
JETTA	SOPORTE MOTOR	L4 (1.6) 89-92	SM6658H	SI	-	-	-	-	-	-	-	-	-	HIDRAULICO
JETTA	SOPORTE MOTOR	L4 (1.6) 89-92	SM6659	SI	-	SI	-	-	-	-	-	-	-	SOLIDO
JETTA	TERMINAL	L4 (1.6) 85-98	SIRES3014R	-	-	-	SI	-	-	SI	-	-	-	N/A
JETTA	TERMINAL	L4 (1.6) 85-98	SIRES3015R	-	-	SI	-	-	-	SI	-	-	-	N/A
JETTA	TERMINAL	L4 (1.6) 93-99	SIREV379	-	-	-	-	-	-	-	SI	-	-	N/A
JETTA	TERMINAL	L4 (1.6) 98-15	SIR4J0-422-811	SI	-	-	SI	-	-	SI	-	-	-	N/A
JETTA	TERMINAL	L4 (1.6) 98-98	SIR1J0-422-821	SI	-	SI	SI	-	-	-	SI	-	-	N/A
JETTA	TERMINAL	L4 (1.6) 05-05	SIRES3524	SI	-	SI	-	-	-	SI	-	-	-	N/A
JETTA	TERMINAL	L4 (1.6) 05-15	SIR4J0-422-821	SI	-	SI	SI	-	-	-	SI	-	-	N/A
JETTA	TERMINAL	L4 (1.6) 06-10	SIR1126004	-	-	SI	-	-	-	SI	-	-	-	N/A
JETTA	TERMINAL	L4 (1.6) 06-10	SIR1126005	-	-	-	SI	-	-	SI	-	-	-	N/A
JETTA	TERMINAL	L4 (1.6) 06-17	SIR1326001	-	-	-	-	-	-	-	SI	-	-	N/A
JETTA	TERMINAL	L4 (1.6) 10-14	SIR1126011	-	-	-	SI	-	-	SI	-	-	-	N/A
JETTA	TERMINAL	L4 (1.6) 10-20	SIR1126010	-	-	SI	-	-	-	SI	-	-	-	N/A
JETTA	TORNILLO ESTABILIZADOR	L4 (1.6) 85-92	SIRK90117	SI	-	-	-	-	-	-	-	-	-	N/A
JETTA	TORNILLO ESTABILIZADOR	L4 (1.6) 93-99	SIR1H0-411-315	SI	-	-	-	-	-	-	-	-	-	N/A
JETTA	TORNILLO ESTABILIZADOR	L4 (1.6) 98-11	SIR1J0-411-315-C	SI	-	-	-	-	-	-	-	-	-	N/A
JETTA	TORNILLO ESTABILIZADOR	L4 (1.6) 06-15	SIR2126010	SI	-	-	-	-	-	-	-	-	-	N/A
JETTA	TORNILLO ESTABILIZADOR	L4 (1.6) 06-15	SIR2126011	-	SI	-	-	-	-	-	-	-	-	N/A
JETTA	BASE DE AMORTIGUADOR	L4 (1.8) 85-92	SM5011	SI	-	-	-	-	-	-	-	-	-	CON BALERO
JETTA	BASE DE AMORTIGUADOR	L4 (1.8) 93-98	SM5200	-	SI	SI	SI	-	-	-	-	-	-	N/A
JETTA	BASE DE AMORTIGUADOR	L4 (1.8) 99-14	SM5186	SI	-	-	-	-	-	-	-	-	-	CON BALERO
JETTA	BUJE	L4 (1.8) 84-84	SIR171-407-182-D	-	-	-	-	-	-	SI	-	-	-	CHICO
JETTA	BUJE	L4 (1.8) 84-84	SIR171-407-181-A	-	-	-	-	-	-	SI	-	-	-	GRANDE
JETTA	BUJE	L4 (1.8) 85-06	SIR191-407-182	-	-	-	-	-	-	SI	-	-	-	CHICO
JETTA	BUJE	L4 (1.8) 85-92	SIR191-407-181-A	-	-	-	-	-	-	SI	-	-	-	GRANDE
JETTA	BUJE	L4 (1.8) 93-99	SIR191-407-181-E	-	-	-	-	-	-	SI	-	-	-	GRANDE
JETTA	BUJE	L4 (1.8) 10-10	SIR1426010	-	-	-	-	-	-	SI	-	-	-	PUNTA
JETTA	BUJE	L4 (1.8) 10-18	SIR1426023	-	-	-	-	-	-	SI	-	-	-	GRANDE
JETTA	GOMA	L4 (1.8) 98-15	SIR1426014	-	-	-	-	-	-	-	-	-	-	PARA BARRA ESTABILIZADORA
JETTA	HORQUILLA	L4 (1.8) 85-92	SIR191-407-153-A	SI	-	-	-	-	-	SI	-	-	-	SOLA
JETTA	HORQUILLA	L4 (1.8) 98-15	SIR1J0-407-151	SI	-	-	-	-	-	SI	-	-	-	N/A
JETTA	HORQUILLA	L4 (1.8) 10-14	SIR1526034	-	-	SI	-	-	SI	-	-	-	-	N/A
JETTA	HORQUILLA	L4 (1.8) 12-14	SIR1526033	-	-	-	SI	-	SI	-	-	-	-	N/A
JETTA	RESORTES	L4 (1.8) 85-94	SIRCC-232	SI	-	-	-	-	-	-	-	-	-	N/A
JETTA	RESORTES	L4 (1.8) 95-99	SIR310-253	SI	-	-	-	-	-	-	-	-	-	N/A
JETTA	RESORTES	L4 (1.8) 98-15	SIR310-270	-	SI	-	-	-	-	-	-	-	-	N/A
JETTA	RÓTULA	L4 (1.8) 85-92	SIR191-407-365	SI	-	-	-	-	-	SI	-	-	-	N/A
JETTA	RÓTULA	L4 (1.8) 88-98	SIRK9603	SI	-	-	-	-	-	SI	-	-	-	N/A
JETTA	RÓTULA	L4 (1.8) 98-15	SIR1J0-407-365-C	-	-	-	SI	-	SI	-	-	-	-	N/A
JETTA	RÓTULA	L4 (1.8) 98-15	SIR1J0-407-366-C	-	-	SI	-	-	SI	-	-	-	-	N/A

VOLKSWAGEN

Block		Modelo - Producto - Motor - Especificaciones												
22	Modelos	Productos	Motor/años	Sku	Del.	Tras.	Der.	Izq.	Sup.	Inf.	Ext.	Int.	Tracc.	Especificaciones
JETTA		RÓTULA	L4 (1.8) 06-13	SIR1026003	-	-	-	SI	-	SI	-	-	-	N/A
JETTA		RÓTULA	L4 (1.8) 06-13	SIR1026004	-	-	SI	-	-	SI	-	-	-	N/A
JETTA		SOPORTE MOTOR	L4 (1.8) 84-92	SM6658H	SI	-	-	-	-	-	-	-	-	HIDRAULICO
JETTA		SOPORTE MOTOR	L4 (1.8) 84-92	SM6659	SI	-	SI	-	-	-	-	-	-	SOLIDO
JETTA		SOPORTE MOTOR	L4 (1.8) 93-99	SM6662	SI	-	SI	-	-	-	-	-	-	SOLIDO
JETTA		SOPORTE MOTOR	L4 (1.8) 99-14	SM1054H	SI	-	SI	-	-	-	-	-	-	HIDRAULICO
JETTA		SOPORTE TORSIÓN	L4 (1.8) 14-17	SM1334	-	SI	-	-	-	-	-	-	-	SOLIDO
JETTA		SOPORTE TORSIÓN	L4 (1.8) 99-10	SM1129	-	SI	-	-	-	-	-	-	-	SOLIDO
JETTA		SOPORTE TRANSMISIÓN	L4 (1.8) 88-92	SM6660	-	-	-	-	-	-	-	-	-	SOLIDO
JETTA		SOPORTE TRANSMISIÓN	L4 (1.8) 92-99	SM6663	-	-	-	-	-	-	-	-	-	ESTANDAR, SOLIDO
JETTA		SOPORTE TRANSMISIÓN	L4 (1.8) 99-15	SM1055	-	-	-	SI	-	-	-	-	-	SOLIDO
JETTA		TERMINAL	L4 (1.8) 85-98	SIRES3014R	-	-	-	SI	-	-	SI	-	-	N/A
JETTA		TERMINAL	L4 (1.8) 85-98	SIRES3015R	-	-	SI	-	-	-	SI	-	-	N/A
JETTA		TERMINAL	L4 (1.8) 93-99	SIREV379	-	-	-	-	-	-	-	SI	-	N/A
JETTA		TERMINAL	L4 (1.8) 98-15	SIR4J0-422-811	SI	-	-	SI	-	-	SI	-	-	N/A
JETTA		TERMINAL	L4 (1.8) 98-98	SIR1J0-422-821	SI	-	SI	SI	-	-	-	SI	-	N/A
JETTA		TERMINAL	L4 (1.8) 99-15	SIR4J0-422-821	SI	-	SI	SI	-	-	-	SI	-	N/A
JETTA		TERMINAL	L4 (1.8) 00-05	SIRES3524	SI	-	SI	-	-	-	SI	-	-	N/A
JETTA		TERMINAL	L4 (1.8) 06-18	SIR1326001	-	-	-	-	-	-	-	SI	-	N/A
JETTA		TERMINAL	L4 (1.8) 10-18	SIR1126011	-	-	-	SI	-	-	SI	-	-	N/A
JETTA		TERMINAL	L4 (1.8) 10-19	SIR1126010	-	-	SI	-	-	-	SI	-	-	N/A
JETTA		TORNILLO ESTABILIZADOR	L4 (1.8) 85-92	SIRK90117	SI	-	-	-	-	-	-	-	-	N/A
JETTA		TORNILLO ESTABILIZADOR	L4 (1.8) 93-99	SIR1H0-411-315	SI	-	-	-	-	-	-	-	-	N/A
JETTA		TORNILLO ESTABILIZADOR	L4 (1.8) 98-05	SIR1J0-411-315-C	SI	-	-	-	-	-	-	-	-	N/A
JETTA		TORNILLO ESTABILIZADOR	L4 (1.8) 06-15	SIR2126010	SI	-	-	-	-	-	-	-	-	N/A
JETTA		TORNILLO ESTABILIZADOR	L4 (1.8) 06-15	SIR2126011	-	SI	-	-	-	-	-	-	-	N/A
JETTA		BASE DE AMORTIGUADOR	L4 (1.9) DIESEL 99-05	SM5186	SI	-	-	-	-	-	-	-	-	CON BALERO
JETTA		BUJE	L4 (1.9) DIESEL 90-11	SIR191-407-182	-	-	-	-	-	SI	-	-	-	CHICO
JETTA		BUJE	L4 (1.9) DIESEL 90-92	SIR191-407-181-A	-	-	-	-	-	SI	-	-	-	GRANDE
JETTA		BUJE	L4 (1.9) DIESEL 93-99	SIR191-407-181-E	-	-	-	-	-	SI	-	-	-	GRANDE
JETTA		BUJE	L4 (1.9) DIESEL 05-10	SIR1426010	-	-	-	-	-	SI	-	-	-	PUNTA
JETTA		BUJE	L4 (1.9) DIESEL 07-10	SIRMS70409	-	-	-	-	-	SI	-	-	-	PUNTA DE HORQUILLA
JETTA		BUJE	L4 (1.9) DIESEL 10-11	SIR1426023	-	-	-	-	-	SI	-	-	-	GRANDE
JETTA		GOMA	L4 (1.9) DIESEL 98-12	SIR1426014	-	-	-	-	-	-	-	-	-	PARA BARRA ESTABILIZADORA
JETTA		HORQUILLA	L4 (1.9) DIESEL 90-92	SIR191-407-153-A	SI	-	-	-	-	SI	-	-	-	SOLA
JETTA		HORQUILLA	L4 (1.9) DIESEL 98-12	SIR1J0-407-151	SI	-	-	-	-	SI	-	-	-	N/A
JETTA		HORQUILLA	L4 (1.9) DIESEL 07-10	SIR1526002	-	-	SI	-	-	SI	-	-	-	LAMINA
JETTA		HORQUILLA	L4 (1.9) DIESEL 07-10	SIR1526003	-	-	-	SI	-	SI	-	-	-	LAMINA
JETTA		HORQUILLA	L4 (1.9) DIESEL 10-12	SIR1526033	-	-	-	SI	-	SI	-	-	-	N/A
JETTA		HORQUILLA	L4 (1.9) DIESEL 11-12	SIR1526034	-	-	SI	-	-	SI	-	-	-	N/A
JETTA		RESORTES	L4 (1.9) DIESEL 90-94	SIRCC-232	SI	-	-	-	-	-	-	-	-	N/A
JETTA		RESORTES	L4 (1.9) DIESEL 95-99	SIR310-253	SI	-	-	-	-	-	-	-	-	N/A
JETTA		RESORTES	L4 (1.9) DIESEL 98-12	SIR310-270	-	SI	-	-	-	-	-	-	-	N/A
JETTA		RÓTULA	L4 (1.9) DIESEL 90-92	SIR191-407-365	SI	-	-	-	-	SI	-	-	-	N/A
JETTA		RÓTULA	L4 (1.9) DIESEL 90-98	SIRK9603	SI	-	-	-	-	SI	-	-	-	N/A

VOLKSWAGEN

Block		Modelo - Producto - Motor - Especificaciones												
22	Modelos	Productos	Motor/años	SKU	Del.	Tras.	Der.	Izg.	Sup.	Inf.	Ext.	Int.	Tracc.	Especificaciones
JETTA	RÓTULA	L4 (1.9) DIESEL 98-12	SIR1J0-407-365-C	-	-	-	SI	-	SI	-	-	-	-	N/A
JETTA	RÓTULA	L4 (1.9) DIESEL 98-12	SIR1J0-407-366-C	-	-	SI	-	-	SI	-	-	-	-	N/A
JETTA	RÓTULA	L4 (1.9) DIESEL 07-12	SIR1026003	-	-	-	SI	-	SI	-	-	-	-	N/A
JETTA	RÓTULA	L4 (1.9) DIESEL 07-12	SIR1026004	-	-	SI	-	-	SI	-	-	-	-	N/A
JETTA	SOPORTE MOTOR	L4 (1.9) 05-10	SM1332	-	SI	-	-	-	SI	-	-	-	-	SOLIDO, CON ROSCA
JETTA	SOPORTE MOTOR	L4 (1.9) 05-10	SM1333	-	SI	-	-	-	SI	-	-	-	-	SOLIDO, SIN ROSCA
JETTA	SOPORTE MOTOR	L4 (1.9) 99-10	SM1054H	SI	-	SI	-	-	-	-	-	-	-	HIDRAULICO
JETTA	SOPORTE TORSIÓN	L4 (1.9) 05-10	SM1334	-	SI	-	-	-	-	-	-	-	-	SOLIDO
JETTA	SOPORTE TORSIÓN	L4 (1.9) 99-10	SM1129	-	SI	-	-	-	-	-	-	-	-	SOLIDO
JETTA	SOPORTE TRANSMISIÓN	L4 (1.9) 05-10	SM1336	-	-	-	SI	-	-	-	-	-	-	SOLIDO
JETTA	SOPORTE TRANSMISIÓN	L4 (1.9) 93-98	SM6660	-	-	-	-	-	-	-	-	-	-	SOLIDO
JETTA	SOPORTE TRANSMISIÓN	L4 (1.9) 99-04	SM1055	-	-	-	SI	-	-	-	-	-	-	SOLIDO
JETTA	TERMINAL	L4 (1.9) DIESEL 90-98	SIRES3014R	-	-	-	SI	-	-	SI	-	-	-	N/A
JETTA	TERMINAL	L4 (1.9) DIESEL 90-98	SIRES3015R	-	-	SI	-	-	-	SI	-	-	-	N/A
JETTA	TERMINAL	L4 (1.9) DIESEL 93-99	SIREV379	-	-	-	-	-	-	-	SI	-	-	N/A
JETTA	TERMINAL	L4 (1.9) DIESEL 98-12	SIR4J0-422-811	SI	-	-	SI	-	-	SI	-	-	-	N/A
JETTA	TERMINAL	L4 (1.9) DIESEL 98-98	SIR1J0-422-821	SI	-	SI	SI	-	-	-	SI	-	-	N/A
JETTA	TERMINAL	L4 (1.9) DIESEL 99-12	SIR4J0-422-821	SI	-	SI	SI	-	-	-	SI	-	-	N/A
JETTA	TERMINAL	L4 (1.9) DIESEL 00-05	SIRES3524	SI	-	SI	-	-	-	SI	-	-	-	N/A
JETTA	TERMINAL	L4 (1.9) DIESEL 07-10	SIR1126004	-	-	SI	-	-	-	SI	-	-	-	N/A
JETTA	TERMINAL	L4 (1.9) DIESEL 07-10	SIR1126005	-	-	-	SI	-	-	SI	-	-	-	N/A
JETTA	TERMINAL	L4 (1.9) DIESEL 07-12	SIR1326001	-	-	-	-	-	-	-	SI	-	-	N/A
JETTA	TERMINAL	L4 (1.9) DIESEL 10-11	SIR1126011	-	-	-	SI	-	-	SI	-	-	-	N/A
JETTA	TERMINAL	L4 (1.9) DIESEL 11-12	SIR1126010	-	-	SI	-	-	-	SI	-	-	-	N/A
JETTA	TORNILLO ESTABILIZADOR	L4 (1.9) DIESEL 90-92	SIRK90117	SI	-	-	-	-	-	-	-	-	-	N/A
JETTA	TORNILLO ESTABILIZADOR	L4 (1.9) DIESEL 93-99	SIR1H0-411-315	SI	-	-	-	-	-	-	-	-	-	N/A
JETTA	TORNILLO ESTABILIZADOR	L4 (1.9) DIESEL 98-11	SIR1J0-411-315-C	SI	-	-	-	-	-	-	-	-	-	N/A
JETTA	TORNILLO ESTABILIZADOR	L4 (1.9) DIESEL 07-12	SIR2126010	SI	-	-	-	-	-	-	-	-	-	N/A
JETTA	TORNILLO ESTABILIZADOR	L4 (1.9) DIESEL 07-12	SIR2126011	-	SI	-	-	-	-	-	-	-	-	N/A
JETTA	BASE DE AMORTIGUADOR	L4 (2.0) 90-92	SM5011	SI	-	-	-	-	-	-	-	-	-	CON BALERO
JETTA	BASE DE AMORTIGUADOR	L4 (2.0) 93-98	SM5200	-	SI	SI	SI	-	-	-	-	-	-	N/A
JETTA	BASE DE AMORTIGUADOR	L4 (2.0) 99-15	SM5186	SI	-	-	-	-	-	-	-	-	-	CON BALERO
JETTA	BUJE	L4 (2.0) 90-11	SIR191-407-182	-	-	-	-	-	SI	-	-	-	-	CHICO
JETTA	BUJE	L4 (2.0) 90-92	SIR191-407-181-A	-	-	-	-	-	SI	-	-	-	-	GRANDE
JETTA	BUJE	L4 (2.0) 93-99	SIR191-407-181-E	-	-	-	-	-	SI	-	-	-	-	GRANDE
JETTA	BUJE	L4 (2.0) 05-10	SIR1426010	-	-	-	-	-	SI	-	-	-	-	PUNTA
JETTA	BUJE	L4 (2.0) 06-10	SIRMS70409	-	-	-	-	-	SI	-	-	-	-	PUNTA DE HORQUILLA
JETTA	BUJE	L4 (2.0) 10-17	SIR1426023	-	-	-	-	-	SI	-	-	-	-	GRANDE
JETTA	GOMA	L4 (2.0) 98-15	SIR1426014	-	-	-	-	-	-	-	-	-	-	PARA BARRA ESTABILIZADORA
JETTA	HORQUILLA	L4 (2.0) 90-92	SIR191-407-153-A	SI	-	-	-	-	SI	-	-	-	-	SOLA
JETTA	HORQUILLA	L4 (2.0) 98-15	SIR1J0-407-151	SI	-	-	-	-	SI	-	-	-	-	N/A
JETTA	HORQUILLA	L4 (2.0) 06-10	SIR1526002	-	-	SI	-	-	SI	-	-	-	-	LAMINA
JETTA	HORQUILLA	L4 (2.0) 06-10	SIR1526003	-	-	-	SI	-	SI	-	-	-	-	LAMINA
JETTA	HORQUILLA	L4 (2.0) 10-14	SIR1526033	-	-	-	SI	-	SI	-	-	-	-	N/A
JETTA	HORQUILLA	L4 (2.0) 10-14	SIR1526034	-	-	SI	-	-	SI	-	-	-	-	N/A

VOLKSWAGEN

Block		Modelo - Producto - Motor - Especificaciones												
22	Modelos	Productos	Motor/años	SKU	Del.	Tras.	Der.	Izq.	Sup.	Inf.	Ext.	Int.	Tracc.	Especificaciones
JETTA	RESORTES	L4 (2.0) 90-94	SIRCC-232	SI	-	-	-	-	-	-	-	-	-	N/A
JETTA	RESORTES	L4 (2.0) 95-99	SIR310-253	SI	-	-	-	-	-	-	-	-	-	N/A
JETTA	RESORTES	L4 (2.0) 98-15	SIR310-270	-	SI	-	-	-	-	-	-	-	-	N/A
JETTA	RÓTULA	L4 (2.0) 90-92	SIR191-407-365	SI	-	-	-	-	-	SI	-	-	-	N/A
JETTA	RÓTULA	L4 (2.0) 90-98	SIRK9603	SI	-	-	-	-	-	SI	-	-	-	N/A
JETTA	RÓTULA	L4 (2.0) 98-15	SIR1J0-407-365-C	-	-	-	SI	-	-	SI	-	-	-	N/A
JETTA	RÓTULA	L4 (2.0) 98-15	SIR1J0-407-366-C	-	-	SI	-	-	-	SI	-	-	-	N/A
JETTA	RÓTULA	L4 (2.0) 06-13	SIR1026003	-	-	-	SI	-	-	SI	-	-	-	N/A
JETTA	RÓTULA	L4 (2.0) 06-13	SIR1026004	-	-	SI	-	-	-	SI	-	-	-	N/A
JETTA	SOPORTE MOTOR	L4 (2.0) 06-13	SM1332	-	SI	-	-	-	SI	-	-	-	-	SOLIDO, CON ROSCA
JETTA	SOPORTE MOTOR	L4 (2.0) 06-13	SM1333	-	SI	-	-	-	-	SI	-	-	-	SOLIDO, SIN ROSCA
JETTA	SOPORTE MOTOR	L4 (2.0) 19-21	SM3068H	SI	-	SI	-	-	-	-	-	-	-	HIDRAULICO
JETTA	SOPORTE MOTOR	L4 (2.0) 90-92	SM6658H	SI	-	-	-	-	-	-	-	-	-	HIDRAULICO
JETTA	SOPORTE MOTOR	L4 (2.0) 90-92	SM6659	SI	-	SI	-	-	-	-	-	-	-	SOLIDO
JETTA	SOPORTE MOTOR	L4 (2.0) 91-99	SM6662	SI	-	SI	-	-	-	-	-	-	-	SOLIDO
JETTA	SOPORTE MOTOR	L4 (2.0) 99-15	SM1054H	SI	-	SI	-	-	-	-	-	-	-	HIDRAULICO
JETTA	SOPORTE TORSIÓN	L4 (2.0) 06-16	SM1334	-	SI	-	-	-	-	-	-	-	-	SOLIDO
JETTA	SOPORTE TORSIÓN	L4 (2.0) 10-11	SM3541	-	-	-	-	-	-	-	-	-	-	SOLIDO CENTRAL, MEDIDA A: 177mm, MEDIDA B: 167mm
JETTA	SOPORTE TORSIÓN	L4 (2.0) 99-05	SM1129	-	SI	-	-	-	-	-	-	-	-	SOLIDO
JETTA	SOPORTE TRANSMISIÓN	L4 (2.0) 06-17	SM1336	-	-	-	SI	-	-	-	-	-	-	SOLIDO
JETTA	SOPORTE TRANSMISIÓN	L4 (2.0) 92-99	SM6663	-	-	-	-	-	-	-	-	-	-	ESTANDAR, SOLIDO
JETTA	SOPORTE TRANSMISIÓN	L4 (2.0) 99-15	SM1055	-	-	-	SI	-	-	-	-	-	-	SOLIDO
JETTA	TERMINAL	L4 (2.0) 90-98	SIRES3014R	-	-	-	SI	-	-	SI	-	-	-	N/A
JETTA	TERMINAL	L4 (2.0) 90-98	SIRES3015R	-	-	SI	-	-	-	SI	-	-	-	N/A
JETTA	TERMINAL	L4 (2.0) 93-99	SIREV379	-	-	-	-	-	-	-	SI	-	-	N/A
JETTA	TERMINAL	L4 (2.0) 98-15	SIR4J0-422-811	SI	-	-	SI	-	-	SI	-	-	-	N/A
JETTA	TERMINAL	L4 (2.0) 98-98	SIR1J0-422-821	SI	-	SI	SI	-	-	-	SI	-	-	N/A
JETTA	TERMINAL	L4 (2.0) 99-05	SIRES3524	SI	-	SI	-	-	-	SI	-	-	-	N/A
JETTA	TERMINAL	L4 (2.0) 99-15	SIR4J0-422-821	SI	-	SI	SI	-	-	-	SI	-	-	N/A
JETTA	TERMINAL	L4 (2.0) 06-10	SIR1126004	-	-	SI	-	-	-	SI	-	-	-	N/A
JETTA	TERMINAL	L4 (2.0) 06-10	SIR1126005	-	-	-	SI	-	-	SI	-	-	-	N/A
JETTA	TERMINAL	L4 (2.0) 06-17	SIR1326001	-	-	-	-	-	-	-	SI	-	-	N/A
JETTA	TERMINAL	L4 (2.0) 10-17	SIR1126010	-	-	SI	-	-	-	SI	-	-	-	N/A
JETTA	TERMINAL	L4 (2.0) 10-20	SIR1126011	-	-	-	SI	-	-	SI	-	-	-	N/A
JETTA	TORNILLO ESTABILIZADOR	L4 (2.0) 90-92	SIRK90117	SI	-	-	-	-	-	-	-	-	-	N/A
JETTA	TORNILLO ESTABILIZADOR	L4 (2.0) 93-99	SIR1H0-411-315	SI	-	-	-	-	-	-	-	-	-	N/A
JETTA	TORNILLO ESTABILIZADOR	L4 (2.0) 98-11	SIR1J0-411-315-C	SI	-	-	-	-	-	-	-	-	-	N/A
JETTA	TORNILLO ESTABILIZADOR	L4 (2.0) 06-15	SIR2126010	SI	-	-	-	-	-	-	-	-	-	N/A
JETTA	TORNILLO ESTABILIZADOR	L4 (2.0) 06-15	SIR2126011	-	SI	-	-	-	-	-	-	-	-	N/A
JETTA	BUJE	L5 (2.5) 05-17	SIR1426010	-	-	-	-	-	-	SI	-	-	-	PUNTA
JETTA	BUJE	L5 (2.5) 06-10	SIRMS70409	-	-	-	-	-	-	SI	-	-	-	PUNTA DE HORQUILLA
JETTA	BUJE	L5 (2.5) 06-11	SIR191-407-182	-	-	-	-	-	-	SI	-	-	-	CHICO
JETTA	BUJE	L5 (2.5) 10-17	SIR1426023	-	-	-	-	-	-	SI	-	-	-	GRANDE
JETTA	GOMA	L5 (2.5) 06-15	SIR1426014	-	-	-	-	-	-	-	-	-	-	PARA BARRA ESTABILIZADORA
JETTA	HORQUILLA	L5 (2.5) 06-10	SIR1526002	-	-	SI	-	-	-	SI	-	-	-	LAMINA

VOLKSWAGEN

Block		Modelo - Producto - Motor - Especificaciones												
22	Modelos	Productos	Motor/años	SKU	Del.	Tras.	Der.	Izg.	Sup.	Inf.	Ext.	Int.	Tracc.	Especificaciones
JETTA	HORQUILLA	L5 (2.5) 06-10	SIR1526003	-	-	-	SI	-	SI	-	-	-	-	LAMINA
JETTA	HORQUILLA	L5 (2.5) 06-15	SIR1J0-407-151	SI	-	-	-	-	SI	-	-	-	-	N/A
JETTA	HORQUILLA	L5 (2.5) 10-14	SIR1526033	-	-	-	SI	-	SI	-	-	-	-	N/A
JETTA	HORQUILLA	L5 (2.5) 10-14	SIR1526034	-	-	SI	-	-	SI	-	-	-	-	N/A
JETTA	RESORTES	L5 (2.5) 06-15	SIR310-270	-	SI	-	-	-	-	-	-	-	-	N/A
JETTA	RÓTULA	L5 (2.5) 06-13	SIR1026003	-	-	-	SI	-	SI	-	-	-	-	N/A
JETTA	RÓTULA	L5 (2.5) 06-13	SIR1026004	-	-	SI	-	-	SI	-	-	-	-	N/A
JETTA	RÓTULA	L5 (2.5) 06-15	SIR1J0-407-365-C	-	-	-	SI	-	SI	-	-	-	-	N/A
JETTA	RÓTULA	L5 (2.5) 06-15	SIR1J0-407-366-C	-	-	SI	-	-	SI	-	-	-	-	N/A
JETTA	SOPORTE MOTOR	L5 (2.5) 05-13	SM1332	-	SI	-	-	SI	-	-	-	-	-	SOLIDO, CON ROSCA
JETTA	SOPORTE MOTOR	L5 (2.5) 05-13	SM1333	-	SI	-	-	-	SI	-	-	-	-	SOLIDO, SIN ROSCA
JETTA	SOPORTE TORSIÓN	L5 (2.5) 10-10	SM1334	-	SI	-	-	-	-	-	-	-	-	SOLIDO
JETTA	SOPORTE TORSIÓN	L5 (2.5) 10-11	SM3541	-	-	-	-	-	-	-	-	-	-	SOLIDO CENTRAL, MEDIDA A: 177mm, MEDIDA B: 167mm
JETTA	SOPORTE TRANSMISIÓN	L5 (2.5) 09-10	SM1336	-	-	-	SI	-	-	-	-	-	-	SOLIDO
JETTA	SOPORTE TRANSMISIÓN	L5 (2.5) 10-11	SM1337	-	-	-	SI	-	-	-	-	-	-	SOLIDO
JETTA	TERMINAL	L5 (2.5) 06-10	SIR1126004	-	-	SI	-	-	-	SI	-	-	-	N/A
JETTA	TERMINAL	L5 (2.5) 06-10	SIR1126005	-	-	-	SI	-	-	SI	-	-	-	N/A
JETTA	TERMINAL	L5 (2.5) 06-15	SIR4J0-422-811	SI	-	-	SI	-	-	-	SI	-	-	N/A
JETTA	TERMINAL	L5 (2.5) 06-15	SIR4J0-422-821	SI	-	SI	SI	-	-	-	-	SI	-	N/A
JETTA	TERMINAL	L5 (2.5) 06-17	SIR1326001	-	-	-	-	-	-	-	-	SI	-	N/A
JETTA	TERMINAL	L5 (2.5) 10-15	SIR1126011	-	-	-	SI	-	-	-	SI	-	-	N/A
JETTA	TERMINAL	L5 (2.5) 10-17	SIR1126010	-	-	SI	-	-	-	-	SI	-	-	N/A
JETTA	TORNILLO ESTABILIZADOR	L5 (2.5) 06-11	SIR1J0-411-315-C	SI	-	-	-	-	-	-	-	-	-	N/A
JETTA	TORNILLO ESTABILIZADOR	L5 (2.5) 06-15	SIR2126010	SI	-	-	-	-	-	-	-	-	-	N/A
JETTA	TORNILLO ESTABILIZADOR	L5 (2.5) 06-15	SIR2126011	-	SI	-	-	-	-	-	-	-	-	N/A
JETTA	BUJE	V6 (2.8) 92-05	SIR191-407-182	-	-	-	-	-	-	SI	-	-	-	CHICO
JETTA	BUJE	VR6 (2.8) 92-05	SIR191-407-182	-	-	-	-	-	-	SI	-	-	-	CHICO
JETTA	BUJE	VR6 (2.8) 92-92	SIR191-407-181-A	-	-	-	-	-	-	SI	-	-	-	GRANDE
JETTA	BUJE	V6 (2.8) 93-99	SIR191-407-181-E	-	-	-	-	-	-	SI	-	-	-	GRANDE
JETTA	BUJE	VR6 (2.8) 93-99	SIR191-407-181-E	-	-	-	-	-	-	SI	-	-	-	GRANDE
JETTA	GOMA	V6 (2.8) 98-05	SIR1426014	-	-	-	-	-	-	-	-	-	-	PARA BARRA ESTABILIZADORA
JETTA	GOMA	VR6 (2.8) 99-05	SIR1426014	-	-	-	-	-	-	-	-	-	-	PARA BARRA ESTABILIZADORA
JETTA	HORQUILLA	VR6 (2.8) 92-92	SIR191-407-153-A	SI	-	-	-	-	-	SI	-	-	-	SOLA
JETTA	HORQUILLA	V6 (2.8) 98-05	SIR1J0-407-151	SI	-	-	-	-	-	SI	-	-	-	N/A
JETTA	HORQUILLA	VR6 (2.8) 99-05	SIR1J0-407-151	SI	-	-	-	-	-	SI	-	-	-	N/A
JETTA	RESORTES	V6 (2.8) 92-94	SIRCC-232	SI	-	-	-	-	-	-	-	-	-	N/A
JETTA	RESORTES	VR6 (2.8) 92-94	SIRCC-232	SI	-	-	-	-	-	-	-	-	-	N/A
JETTA	RESORTES	V6 (2.8) 95-99	SIR310-253	SI	-	-	-	-	-	-	-	-	-	N/A
JETTA	RESORTES	VR6 (2.8) 95-99	SIR310-253	SI	-	-	-	-	-	-	-	-	-	N/A
JETTA	RESORTES	V6 (2.8) 98-05	SIR310-270	-	SI	-	-	-	-	-	-	-	-	N/A
JETTA	RESORTES	VR6 (2.8) 99-05	SIR310-270	-	SI	-	-	-	-	-	-	-	-	N/A
JETTA	RÓTULA	V6 (2.8) 92-98	SIRK9603	SI	-	-	-	-	-	SI	-	-	-	N/A
JETTA	RÓTULA	VR6 (2.8) 92-92	SIR191-407-365	SI	-	-	-	-	-	SI	-	-	-	N/A
JETTA	RÓTULA	VR6 (2.8) 92-98	SIRK9603	SI	-	-	-	-	-	SI	-	-	-	N/A
JETTA	RÓTULA	V6 (2.8) 98-05	SIR1J0-407-365-C	-	-	-	SI	-	SI	-	-	-	-	N/A

VOLKSWAGEN

Block **Modelo – Producto – Motor – Especificaciones**

22	Modelos	Productos	Motor/años	SKU	Del.	Tras.	Der.	Izq.	Sup.	Inf.	Ext.	Int.	Tracc.	Especificaciones
JETTA		RÓTULA	V6 (2.8) 98-05	SIR1J0-407-366-C	-	-	SI	-	-	SI	-	-	-	N/A
JETTA		RÓTULA	VR6 (2.8) 99-05	SIR1J0-407-365-C	-	-	-	SI	-	SI	-	-	-	N/A
JETTA		RÓTULA	VR6 (2.8) 99-05	SIR1J0-407-366-C	-	-	SI	-	-	SI	-	-	-	N/A
JETTA		SOPORTE MOTOR	VR6 (2.8) 92-95	SM9000	SI	-	-	-	-	-	-	-	-	SOLIDO
JETTA		SOPORTE MOTOR	VR6 (2.8) 99-10	SM3819H	SI	-	SI	-	-	-	-	-	-	HIDRAULICO
JETTA		SOPORTE TRANSMISION	VR6 (2.8) 02-08	SM1055	-	-	-	SI	-	-	-	-	-	SOLIDO
JETTA		TERMINAL	V6 (2.8) 92-98	SIRES3014R	-	-	-	SI	-	-	SI	-	-	N/A
JETTA		TERMINAL	V6 (2.8) 92-98	SIRES3015R	-	-	SI	-	-	-	SI	-	-	N/A
JETTA		TERMINAL	VR6 (2.8) 92-98	SIRES3014R	-	-	-	SI	-	-	SI	-	-	N/A
JETTA		TERMINAL	VR6 (2.8) 92-98	SIRES3015R	-	-	SI	-	-	-	SI	-	-	N/A
JETTA		TERMINAL	V6 (2.8) 93-99	SIREV379	-	-	-	-	-	-	-	SI	-	N/A
JETTA		TERMINAL	VR6 (2.8) 93-99	SIREV379	-	-	-	-	-	-	-	SI	-	N/A
JETTA		TERMINAL	V6 (2.8) 98-05	SIR4J0-422-811	SI	-	-	SI	-	-	SI	-	-	N/A
JETTA		TERMINAL	V6 (2.8) 98-98	SIR1J0-422-821	SI	-	SI	SI	-	-	-	SI	-	N/A
JETTA		TERMINAL	V6 (2.8) 99-05	SIR4J0-422-821	SI	-	SI	SI	-	-	-	SI	-	N/A
JETTA		TERMINAL	V6 (2.8) 99-05	SIRES3524	SI	-	SI	-	-	-	SI	-	-	N/A
JETTA		TERMINAL	VR6 (2.8) 99-05	SIR4J0-422-811	SI	-	-	SI	-	-	SI	-	-	N/A
JETTA		TERMINAL	VR6 (2.8) 99-05	SIR4J0-422-821	SI	-	SI	SI	-	-	-	SI	-	N/A
JETTA		TERMINAL	VR6 (2.8) 00-05	SIRES3524	SI	-	SI	-	-	-	SI	-	-	N/A
JETTA		TORNILLO ESTABILIZADOR	VR6 (2.8) 92-92	SIRK90117	SI	-	-	-	-	-	-	-	-	N/A
JETTA		TORNILLO ESTABILIZADOR	V6 (2.8) 93-99	SIR1H0-411-315	SI	-	-	-	-	-	-	-	-	N/A
JETTA		TORNILLO ESTABILIZADOR	VR6 (2.8) 93-99	SIR1H0-411-315	SI	-	-	-	-	-	-	-	-	N/A
JETTA		TORNILLO ESTABILIZADOR	V6 (2.8) 98-05	SIR1J0-411-315-C	SI	-	-	-	-	-	-	-	-	N/A
JETTA		TORNILLO ESTABILIZADOR	VR6 (2.8) 99-05	SIR1J0-411-315-C	SI	-	-	-	-	-	-	-	-	N/A

23	Modelos	Productos	Motor/años	SKU	Del.	Tras.	Der.	Izq.	Sup.	Inf.	Ext.	Int.	Tracc.	Especificaciones
LUPO		BUJE	L4 (1.0) 05-05	SIR1426004	-	-	-	-	-	SI	-	-	-	GRANDE
LUPO		HORQUILLA	L4 (1.0) 05-05	SIR1526001	-	-	-	-	-	SI	-	-	-	N/A
LUPO		RÓTULA	L4 (1.0) 05-05	SIR6Q0-407-366-A	SI	-	SI	-	-	SI	-	-	-	N/A
LUPO		TERMINAL	L4 (1.0) 05-05	SIR6Q0-422-811	SI	-	SI	-	-	-	SI	-	-	N/A
LUPO		TERMINAL	L4 (1.0) 05-05	SIR6Q0-422-812	SI	-	-	SI	-	-	SI	-	-	N/A
LUPO		TERMINAL	L4 (1.0) 05-05	SIR6Q0-422-821	-	-	-	-	-	-	-	SI	-	N/A
LUPO		TERMINAL	L4 (1.0) 05-05	SIR6Q0-423-810-C	SI	-	-	-	-	-	-	SI	-	N/A
LUPO		TORNILLO ESTABILIZADOR	L4 (1.0) 05-05	SIR2126004	SI	-	-	-	-	-	-	-	-	N/A
LUPO		BUJE	L4 (1.6) 05-09	SIR1426004	-	-	-	-	-	SI	-	-	-	GRANDE
LUPO		BUJE	L4 (1.6) 05-09	SIR1426003	-	-	-	-	-	SI	-	-	-	PARA HORQUILLA, CHICO
LUPO		HORQUILLA	L4 (1.6) 05-09	SIR1526001	-	-	-	-	-	SI	-	-	-	N/A
LUPO		RESORTES	L4 (1.6) 05-09	SIR1826001	-	SI	-	-	-	-	-	-	-	N/A
LUPO		RÓTULA	L4 (1.6) 05-09	SIR6Q0-407-365-A	SI	-	-	SI	-	SI	-	-	-	N/A
LUPO		RÓTULA	L4 (1.6) 05-09	SIR6Q0-407-366-A	SI	-	SI	-	-	SI	-	-	-	N/A
LUPO		SOPORTE MOTOR	L4 (1.6) 03-08	SM1330H	SI	-	SI	-	-	-	-	-	-	HIDRAULICO
LUPO		TERMINAL	L4 (1.6) 05-09	SIR6Q0-422-811	SI	-	SI	-	-	-	SI	-	-	N/A
LUPO		TERMINAL	L4 (1.6) 05-09	SIR6Q0-422-812	SI	-	-	SI	-	-	SI	-	-	N/A
LUPO		TERMINAL	L4 (1.6) 05-09	SIR6Q0-422-821	-	-	-	-	-	-	-	SI	-	N/A
LUPO		TERMINAL	L4 (1.6) 05-09	SIR6Q0-423-810-C	SI	-	-	-	-	-	-	SI	-	N/A

VOLKSWAGEN

Block		Modelo - Producto - Motor - Especificaciones												
23	Modelos	Productos	Motor/años	SKU	Del.	Tras.	Der.	Izq.	Sup.	Inf.	Ext.	Int.	Tracc.	Especificaciones
	LUPO	TORNILLO ESTABILIZADOR	L4 (1.6) 05-09	SIR2126004	SI	-	-	-	-	-	-	-	-	N/A
	LUPO	BUJE	L4 (1.7) 05-05	SIR1426004	-	-	-	-	-	SI	-	-	-	GRANDE
	LUPO	BUJE	L4 (1.7) 05-05	SIR1426003	-	-	-	-	-	SI	-	-	-	PARA HORQUILLA, CHICO
	LUPO	HORQUILLA	L4 (1.7) 05-05	SIR1526001	-	-	-	-	-	SI	-	-	-	N/A
	LUPO	RESORTES	L4 (1.7) 05-05	SIR1826001	-	SI	-	-	-	-	-	-	-	N/A
	LUPO	RÓTULA	L4 (1.7) 05-05	SIR6Q0-407-365-A	SI	-	-	SI	-	SI	-	-	-	N/A
	LUPO	RÓTULA	L4 (1.7) 05-05	SIR6Q0-407-366-A	SI	-	SI	-	-	SI	-	-	-	N/A
	LUPO	TERMINAL	L4 (1.7) 05-05	SIR6Q0-422-811	SI	-	SI	-	-	-	SI	-	-	N/A
	LUPO	TERMINAL	L4 (1.7) 05-05	SIR6Q0-422-812	SI	-	-	SI	-	-	SI	-	-	N/A
	LUPO	TERMINAL	L4 (1.7) 05-05	SIR6Q0-422-821	-	-	-	-	-	-	-	SI	-	N/A
	LUPO	TERMINAL	L4 (1.7) 05-05	SIR6Q0-423-810-C	SI	-	-	-	-	-	-	SI	-	N/A
	LUPO	TORNILLO ESTABILIZADOR	L4 (1.7) 05-05	SIR2126004	SI	-	-	-	-	-	-	-	-	N/A

24	Modelos	Productos	Motor/años	SKU	Del.	Tras.	Der.	Izq.	Sup.	Inf.	Ext.	Int.	Tracc.	Especificaciones
	PASSAT	BRAZO DE SUSPENSIÓN	L4 (1.4) 97-97	SIRK90497	SI	-	-	SI	SI	-	-	-	-	ANTERIOR
	PASSAT	BUJE	L4 (1.4) 90-94	SIR191-407-182	-	-	-	-	-	SI	-	-	-	CHICO
	PASSAT	BUJE	L4 (1.4) 94-94	SIR191-407-181-E	-	-	-	-	-	SI	-	-	-	GRANDE
	PASSAT	BUJE	L4 (1.4) 06-10	SIRMS70409	-	-	-	-	-	SI	-	-	-	PUNTA DE HORQUILLA
	PASSAT	BUJE	L4 (1.4) 06-15	SIR1426011	-	-	-	-	-	SI	-	-	-	CHICO
	PASSAT	BUJE	L4 (1.4) 12-19	SIR1426023	-	-	-	-	-	SI	-	-	-	GRANDE
	PASSAT	HORQUILLA	L4 (1.4) 06-10	SIR1526008L	SI	-	SI	SI	-	SI	-	-	-	N/A
	PASSAT	HORQUILLA	L4 (1.4) 06-10	SIR1526008R	SI	-	SI	SI	-	SI	-	-	-	N/A
	PASSAT	RÓTULA	L4 (1.4) 90-94	SIRK9603	SI	-	-	-	-	SI	-	-	-	N/A
	PASSAT	TERMINAL	L4 (1.4) 94-94	SIRES3014R	-	-	-	SI	-	-	SI	-	-	N/A
	PASSAT	TERMINAL	L4 (1.4) 94-94	SIRES3015R	-	-	SI	-	-	-	SI	-	-	N/A
	PASSAT	TERMINAL	L4 (1.4) 06-18	SIR1326001	-	-	-	-	-	-	-	SI	-	N/A
	PASSAT	TERMINAL	L4 (1.4) 06-19	SIR1126010	-	-	SI	-	-	-	SI	-	-	N/A
	PASSAT	TERMINAL	L4 (1.4) 14-20	SIR1126011	-	-	-	SI	-	-	SI	-	-	N/A
	PASSAT	TORNILLO ESTABILIZADOR	L4 (1.4) 06-10	SIR2126010	SI	-	-	-	-	-	-	-	-	N/A
	PASSAT	TORNILLO ESTABILIZADOR	L4 (1.4) 06-10	SIR2126011	-	SI	-	-	-	-	-	-	-	N/A
	PASSAT	BRAZO DE SUSPENSIÓN	L4 (1.6) 97-01	SIR4D0-407-151-J	SI	-	SI	SI	-	SI	-	-	-	ANTERIOR
	PASSAT	BRAZO DE SUSPENSIÓN	L4 (1.6) 97-04	SIRK90497	SI	-	-	SI	SI	-	-	-	-	ANTERIOR
	PASSAT	BRAZO DE SUSPENSIÓN	L4 (1.6) 97-04	SIRK90498	SI	-	SI	-	SI	-	-	-	-	ANTERIOR
	PASSAT	BRAZO DE SUSPENSIÓN	L4 (1.6) 97-04	SIRK80562	SI	-	-	SI	-	SI	-	-	-	POSTERIOR
	PASSAT	BRAZO DE SUSPENSIÓN	L4 (1.6) 97-04	SIRK80563	SI	-	SI	-	-	SI	-	-	-	POSTERIOR
	PASSAT	BRAZO DE SUSPENSIÓN	L4 (1.6) 97-04	SIRK90699	SI	-	-	SI	SI	-	-	-	-	POSTERIOR
	PASSAT	BRAZO DE SUSPENSIÓN	L4 (1.6) 97-04	SIRK90700	SI	-	SI	-	SI	-	-	-	-	POSTERIOR
	PASSAT	BRAZO DE SUSPENSIÓN	L4 (1.6) 02-04	SIRK80524	SI	-	SI	SI	-	SI	-	-	-	ANTERIOR
	PASSAT	BUJE	L4 (1.6) 89-96	SIR191-407-182	-	-	-	-	-	SI	-	-	-	CHICO
	PASSAT	BUJE	L4 (1.6) 91-96	SIR191-407-181-E	-	-	-	-	-	SI	-	-	-	GRANDE
	PASSAT	BUJE	L4 (1.6) 97-04	SIR1426020	-	-	-	-	SI	-	-	-	-	N/A
	PASSAT	BUJE	L4 (1.6) 05-10	SIRMS70409	-	-	-	-	-	SI	-	-	-	PUNTA DE HORQUILLA
	PASSAT	BUJE	L4 (1.6) 05-12	SIR1426011	-	-	-	-	-	SI	-	-	-	CHICO
	PASSAT	HORQUILLA	L4 (1.6) 05-10	SIR1526008L	SI	-	SI	SI	-	SI	-	-	-	N/A
	PASSAT	HORQUILLA	L4 (1.6) 05-10	SIR1526008R	SI	-	SI	SI	-	SI	-	-	-	N/A

VOLKSWAGEN

Block **Modelo - Producto - Motor - Especificaciones**

24	Modelos	Productos	Motor/años	SKU	Del.	Tras.	Der.	Izq.	Sup.	Inf.	Ext.	Int.	Tracc.	Especificaciones
PASSAT		RÓTULA	L4 (1.6) 90-96	SIRK9603	SI	-	-	-	-	SI	-	-	-	N/A
PASSAT		TERMINAL	L4 (1.6) 92-97	SIRES3014R	-	-	-	SI	-	-	SI	-	-	N/A
PASSAT		TERMINAL	L4 (1.6) 92-97	SIRES3015R	-	-	SI	-	-	-	SI	-	-	N/A
PASSAT		TERMINAL	L4 (1.6) 05-18	SIR1126010	-	-	SI	-	-	-	SI	-	-	N/A
PASSAT		TERMINAL	L4 (1.6) 05-18	SIR1326001	-	-	-	-	-	-	-	SI	-	N/A
PASSAT		TORNILLO ESTABILIZADOR	L4 (1.6) 05-10	SIR2126010	SI	-	-	-	-	-	-	-	-	N/A
PASSAT		TORNILLO ESTABILIZADOR	L4 (1.6) 05-10	SIR2126011	-	SI	-	-	-	-	-	-	-	N/A
PASSAT		BRAZO DE SUSPENSIÓN	L4 (1.8) 97-01	SIR4D0-407-151-J	SI	-	SI	SI	-	SI	-	-	-	ANTERIOR
PASSAT		BRAZO DE SUSPENSIÓN	L4 (1.8) 97-04	SIRK90497	SI	-	-	SI	SI	-	-	-	-	ANTERIOR
PASSAT		BRAZO DE SUSPENSIÓN	L4 (1.8) 97-04	SIRK90498	SI	-	SI	-	SI	-	-	-	-	ANTERIOR
PASSAT		BRAZO DE SUSPENSIÓN	L4 (1.8) 97-04	SIRK80562	SI	-	-	SI	-	SI	-	-	-	POSTERIOR
PASSAT		BRAZO DE SUSPENSIÓN	L4 (1.8) 97-04	SIRK80563	SI	-	SI	-	-	SI	-	-	-	POSTERIOR
PASSAT		BRAZO DE SUSPENSIÓN	L4 (1.8) 97-04	SIRK90699	SI	-	-	SI	SI	-	-	-	-	POSTERIOR
PASSAT		BRAZO DE SUSPENSIÓN	L4 (1.8) 97-04	SIRK90700	SI	-	SI	-	SI	-	-	-	-	POSTERIOR
PASSAT		BRAZO DE SUSPENSIÓN	L4 (1.8) 02-04	SIRK80524	SI	-	SI	SI	-	SI	-	-	-	ANTERIOR
PASSAT		BUJE	L4 (1.8) 89-95	SIR191-407-182	-	-	-	-	-	SI	-	-	-	CHICO
PASSAT		BUJE	L4 (1.8) 89-95	SIR191-407-181-E	-	-	-	-	-	SI	-	-	-	GRANDE
PASSAT		BUJE	L4 (1.8) 97-04	SIR1426020	-	-	-	-	SI	-	-	-	-	N/A
PASSAT		BUJE	L4 (1.8) 05-10	SIRMS70409	-	-	-	-	-	SI	-	-	-	PUNTA DE HORQUILLA
PASSAT		BUJE	L4 (1.8) 05-15	SIR1426011	-	-	-	-	-	SI	-	-	-	CHICO
PASSAT		BUJE	L4 (1.8) 12-19	SIR1426023	-	-	-	-	-	SI	-	-	-	GRANDE
PASSAT		HORQUILLA	L4 (1.8) 05-10	SIR1526008L	SI	-	SI	SI	-	SI	-	-	-	N/A
PASSAT		HORQUILLA	L4 (1.8) 05-10	SIR1526008R	SI	-	SI	SI	-	SI	-	-	-	N/A
PASSAT		RÓTULA	L4 (1.8) 90-95	SIRK9603	SI	-	-	-	-	SI	-	-	-	N/A
PASSAT		SOPORTE MOTOR	L4 (1.8) 88-94	SM6658H	SI	-	-	-	-	-	-	-	-	HIDRÁULICO
PASSAT		SOPORTE MOTOR	L4 (1.8) 88-94	SM6659	SI	-	SI	-	-	-	-	-	-	SOLIDO
PASSAT		SOPORTE MOTOR	L4 (1.8) 98-05	SM1341H	SI	-	SI	-	-	-	-	-	-	HIDRÁULICO
PASSAT		SOPORTE TORSIÓN	L4 (1.8) 14-17	SM1334	-	SI	-	-	-	-	-	-	-	SOLIDO
PASSAT		SOPORTE TRANSMISIÓN	L4 (1.8) 01-05	SM1342	-	-	-	SI	-	-	-	-	-	ESTANDAR, SOLIDO
PASSAT		SOPORTE TRANSMISIÓN	L4 (1.8) 98-05	SM1343	-	-	SI	SI	-	-	-	-	-	SOLIDO
PASSAT		TERMINAL	L4 (1.8) 93-93	SIRES3014R	-	-	-	SI	-	-	SI	-	-	N/A
PASSAT		TERMINAL	L4 (1.8) 93-93	SIRES3015R	-	-	SI	-	-	-	SI	-	-	N/A
PASSAT		TERMINAL	L4 (1.8) 05-18	SIR1326001	-	-	-	-	-	-	-	SI	-	N/A
PASSAT		TERMINAL	L4 (1.8) 05-19	SIR1126010	-	-	SI	-	-	-	SI	-	-	N/A
PASSAT		TERMINAL	L4 (1.8) 14-20	SIR1126011	-	-	-	SI	-	-	SI	-	-	N/A
PASSAT		TORNILLO ESTABILIZADOR	L4 (1.8) 05-10	SIR2126010	SI	-	-	-	-	-	-	-	-	N/A
PASSAT		TORNILLO ESTABILIZADOR	L4 (1.8) 05-10	SIR2126011	-	SI	-	-	-	-	-	-	-	N/A
PASSAT		BRAZO DE SUSPENSIÓN	L4 (1.9) DIESEL 97-01	SIR4D0-407-151-J	SI	-	SI	SI	-	SI	-	-	-	ANTERIOR
PASSAT		BRAZO DE SUSPENSIÓN	L4 (1.9) DIESEL 97-04	SIRK90497	SI	-	-	SI	SI	-	-	-	-	ANTERIOR
PASSAT		BRAZO DE SUSPENSIÓN	L4 (1.9) DIESEL 97-04	SIRK90498	SI	-	SI	-	SI	-	-	-	-	ANTERIOR
PASSAT		BRAZO DE SUSPENSIÓN	L4 (1.9) DIESEL 97-04	SIRK80562	SI	-	-	SI	-	SI	-	-	-	POSTERIOR
PASSAT		BRAZO DE SUSPENSIÓN	L4 (1.9) DIESEL 97-04	SIRK80563	SI	-	SI	-	-	SI	-	-	-	POSTERIOR
PASSAT		BRAZO DE SUSPENSIÓN	L4 (1.9) DIESEL 97-04	SIRK90699	SI	-	-	SI	SI	-	-	-	-	POSTERIOR
PASSAT		BRAZO DE SUSPENSIÓN	L4 (1.9) DIESEL 97-04	SIRK90700	SI	-	SI	-	SI	-	-	-	-	POSTERIOR
PASSAT		BRAZO DE SUSPENSIÓN	L4 (1.9) DIESEL 02-04	SIRK80524	SI	-	SI	SI	-	SI	-	-	-	ANTERIOR

VOLKSWAGEN

Block		Modelo - Producto - Motor - Especificaciones												
24	Modelos	Productos	Motor/años	SKU	Del.	Tras.	Der.	Izg.	Sup.	Inf.	Ext.	Int.	Tracc.	Especificaciones
PASSAT	BUJE	L4 (1.9) DIESEL 90-96	SIR191-407-182	-	-	-	-	-	SI	-	-	-	-	CHICO
PASSAT	BUJE	L4 (1.9) DIESEL 91-96	SIR191-407-181-E	-	-	-	-	-	SI	-	-	-	-	GRANDE
PASSAT	BUJE	L4 (1.9) DIESEL 97-04	SIR1426020	-	-	-	-	SI	-	-	-	-	-	N/A
PASSAT	BUJE	L4 (1.9) DIESEL 05-10	SIRMS70409	-	-	-	-	-	SI	-	-	-	-	PUNTA DE HORQUILLA
PASSAT	BUJE	L4 (1.9) DIESEL 05-12	SIR1426011	-	-	-	-	-	SI	-	-	-	-	CHICO
PASSAT	HORQUILLA	L4 (1.9) DIESEL 05-10	SIR1526008L	SI	-	SI	SI	-	SI	-	-	-	-	N/A
PASSAT	HORQUILLA	L4 (1.9) DIESEL 05-10	SIR1526008R	SI	-	SI	SI	-	SI	-	-	-	-	N/A
PASSAT	RÓTULA	L4 (1.9) DIESEL 90-96	SIRK9603	SI	-	-	-	-	SI	-	-	-	-	N/A
PASSAT	SOPORTE MOTOR	L4 (1.9) 91-94	SM6658H	SI	-	-	-	-	-	-	-	-	-	HIDRAULICO
PASSAT	SOPORTE MOTOR	L4 (1.9) 91-94	SM6659	SI	-	SI	-	-	-	-	-	-	-	SOLIDO
PASSAT	SOPORTE TRANSMISIÓN	L4 (1.9) 95-97	SM6663	-	-	-	-	-	-	-	-	-	-	ESTANDAR, SOLIDO
PASSAT	SOPORTE TRANSMISIÓN	L4 (1.9) 98-98	SM1343	-	-	SI	SI	-	-	-	-	-	-	SOLIDO
PASSAT	TERMINAL	L4 (1.9) DIESEL 93-97	SIRES3014R	-	-	-	SI	-	-	SI	-	-	-	N/A
PASSAT	TERMINAL	L4 (1.9) DIESEL 93-97	SIRES3015R	-	-	SI	-	-	-	SI	-	-	-	N/A
PASSAT	TERMINAL	L4 (1.9) DIESEL 05-12	SIR1126010	-	-	SI	-	-	-	SI	-	-	-	N/A
PASSAT	TERMINAL	L4 (1.9) DIESEL 05-12	SIR1326001	-	-	-	-	-	-	-	SI	-	-	N/A
PASSAT	TORNILLO ESTABILIZADOR	L4 (1.9) DIESEL 05-10	SIR2126010	SI	-	-	-	-	-	-	-	-	-	N/A
PASSAT	TORNILLO ESTABILIZADOR	L4 (1.9) DIESEL 05-10	SIR2126011	-	SI	-	-	-	-	-	-	-	-	N/A
PASSAT	BRAZO DE SUSPENSIÓN	L4 (2.0) 97-01	SIR4D0-407-151-J	SI	-	SI	SI	-	SI	-	-	-	-	ANTERIOR
PASSAT	BRAZO DE SUSPENSIÓN	L4 (2.0) 97-04	SIRK90497	SI	-	-	SI	SI	-	-	-	-	-	ANTERIOR
PASSAT	BRAZO DE SUSPENSIÓN	L4 (2.0) 97-04	SIRK90498	SI	-	SI	-	SI	-	-	-	-	-	ANTERIOR
PASSAT	BRAZO DE SUSPENSIÓN	L4 (2.0) 97-04	SIRK80562	SI	-	-	SI	-	SI	-	-	-	-	POSTERIOR
PASSAT	BRAZO DE SUSPENSIÓN	L4 (2.0) 97-04	SIRK80563	SI	-	SI	-	-	SI	-	-	-	-	POSTERIOR
PASSAT	BRAZO DE SUSPENSIÓN	L4 (2.0) 97-04	SIRK90699	SI	-	-	SI	SI	-	-	-	-	-	POSTERIOR
PASSAT	BRAZO DE SUSPENSIÓN	L4 (2.0) 97-04	SIRK90700	SI	-	SI	-	SI	-	-	-	-	-	POSTERIOR
PASSAT	BRAZO DE SUSPENSIÓN	L4 (2.0) 02-04	SIRK80524	SI	-	SI	SI	-	SI	-	-	-	-	ANTERIOR
PASSAT	BUJE	L4 (2.0) 90-96	SIR191-407-182	-	-	-	-	-	SI	-	-	-	-	CHICO
PASSAT	BUJE	L4 (2.0) 90-96	SIR191-407-181-E	-	-	-	-	-	SI	-	-	-	-	GRANDE
PASSAT	BUJE	L4 (2.0) 00-04	SIR1426020	-	-	-	-	SI	-	-	-	-	-	N/A
PASSAT	BUJE	L4 (2.0) 05-10	SIRMS70409	-	-	-	-	-	SI	-	-	-	-	PUNTA DE HORQUILLA
PASSAT	BUJE	L4 (2.0) 05-15	SIR1426011	-	-	-	-	-	SI	-	-	-	-	CHICO
PASSAT	BUJE	L4 (2.0) 12-19	SIR1426023	-	-	-	-	-	SI	-	-	-	-	GRANDE
PASSAT	HORQUILLA	L4 (2.0) 05-10	SIR1526008L	SI	-	SI	SI	-	SI	-	-	-	-	N/A
PASSAT	HORQUILLA	L4 (2.0) 05-10	SIR1526008R	SI	-	SI	SI	-	SI	-	-	-	-	N/A
PASSAT	RÓTULA	L4 (2.0) 90-96	SIRK9603	SI	-	-	-	-	SI	-	-	-	-	N/A
PASSAT	SOPORTE MOTOR	L4 (2.0) 09-12	SM1332	-	SI	-	-	SI	-	-	-	-	-	SOLIDO, CON ROSCA
PASSAT	SOPORTE MOTOR	L4 (2.0) 09-12	SM1333	-	SI	-	-	-	SI	-	-	-	-	SOLIDO, SIN ROSCA
PASSAT	SOPORTE MOTOR	L4 (2.0) 90-94	SM6658H	SI	-	-	-	-	-	-	-	-	-	HIDRAULICO
PASSAT	SOPORTE MOTOR	L4 (2.0) 90-94	SM6659	SI	-	SI	-	-	-	-	-	-	-	SOLIDO
PASSAT	SOPORTE MOTOR	L4 (2.0) 95-97	SM6662	SI	-	SI	-	-	-	-	-	-	-	SOLIDO
PASSAT	SOPORTE TRANSMISIÓN	L4 (2.0) 04-05	SM1342	-	-	-	SI	-	-	-	-	-	-	ESTANDAR, SOLIDO
PASSAT	SOPORTE TRANSMISIÓN	L4 (2.0) 04-05	SM1343	-	-	SI	SI	-	-	-	-	-	-	SOLIDO
PASSAT	SOPORTE TRANSMISIÓN	L4 (2.0) 09-16	SM1336	-	-	-	SI	-	-	-	-	-	-	SOLIDO
PASSAT	SOPORTE TRANSMISIÓN	L4 (2.0) 95-96	SM6663	-	-	-	-	-	-	-	-	-	-	ESTANDAR, SOLIDO
PASSAT	TERMINAL	L4 (2.0) 92-96	SIRES3014R	-	-	-	SI	-	-	SI	-	-	-	N/A

VOLKSWAGEN

Block				Modelo - Producto - Motor - Especificaciones										
24	Modelos	Productos	Motor/años	SKU	Del.	Tras.	Der.	Izq.	Sup.	Inf.	Ext.	Int.	Tracc.	Especificaciones
PASSAT	TERMINAL	TERMINAL	L4 (2.0) 92-96	SIRES3015R	-	-	SI	-	-	-	SI	-	-	N/A
PASSAT	TERMINAL	TERMINAL	L4 (2.0) 05-18	SIR1326001	-	-	-	-	-	-	-	SI	-	N/A
PASSAT	TERMINAL	TERMINAL	L4 (2.0) 05-19	SIR1126010	-	-	SI	-	-	-	SI	-	-	N/A
PASSAT	TERMINAL	TERMINAL	L4 (2.0) 14-20	SIR1126011	-	-	-	SI	-	-	SI	-	-	N/A
PASSAT	TORNILLO ESTABILIZADOR	TORNILLO ESTABILIZADOR	L4 (2.0) 05-10	SIR2126010	SI	-	-	-	-	-	-	-	-	N/A
PASSAT	TORNILLO ESTABILIZADOR	TORNILLO ESTABILIZADOR	L4 (2.0) 05-10	SIR2126011	-	SI	-	-	-	-	-	-	-	N/A
PASSAT	BRAZO DE SUSPENSIÓN	BRAZO DE SUSPENSIÓN	L5 (2.5) 97-97	SIR4D0-407-151-J	SI	-	SI	SI	-	SI	-	-	-	ANTERIOR
PASSAT	BUJE	BUJE	L5 (2.5) 91-91	SIR191-407-182	-	-	-	-	-	SI	-	-	-	CHICO
PASSAT	BUJE	BUJE	L5 (2.5) 06-06	SIRMS70409	-	-	-	-	-	SI	-	-	-	PUNTA DE HORQUILLA
PASSAT	BUJE	BUJE	L5 (2.5) 06-15	SIR1426011	-	-	-	-	-	SI	-	-	-	CHICO
PASSAT	BUJE	BUJE	L5 (2.5) 12-17	SIR1426023	-	-	-	-	-	SI	-	-	-	GRANDE
PASSAT	HORQUILLA	HORQUILLA	L5 (2.5) 06-06	SIR1526008L	SI	-	SI	SI	-	SI	-	-	-	N/A
PASSAT	SOPORTE MOTOR	SOPORTE MOTOR	L5 (2.5) 12-16	SM1332	-	SI	-	-	SI	-	-	-	-	SOLIDO, CON ROSCA
PASSAT	SOPORTE MOTOR	SOPORTE MOTOR	L5 (2.5) 12-16	SM1333	-	SI	-	-	-	SI	-	-	-	SOLIDO, SIN ROSCA
PASSAT	SOPORTE TORSIÓN	SOPORTE TORSIÓN	L5 (2.5) 12-16	SM1334	-	SI	-	-	-	-	-	-	-	SOLIDO
PASSAT	TERMINAL	TERMINAL	L5 (2.5) 06-17	SIR1326001	-	-	-	-	-	-	-	SI	-	N/A
PASSAT	TERMINAL	TERMINAL	L5 (2.5) 12-17	SIR1126010	-	-	SI	-	-	-	SI	-	-	N/A
PASSAT	TERMINAL	TERMINAL	L5 (2.5) 14-17	SIR1126011	-	-	-	SI	-	-	SI	-	-	N/A
PASSAT	BRAZO DE SUSPENSIÓN	BRAZO DE SUSPENSIÓN	V6 (2.8) 97-01	SIR4D0-407-151-J	SI	-	SI	SI	-	SI	-	-	-	ANTERIOR
PASSAT	BRAZO DE SUSPENSIÓN	BRAZO DE SUSPENSIÓN	V6 (2.8) 97-04	SIRK90498	SI	-	SI	-	SI	-	-	-	-	ANTERIOR
PASSAT	BRAZO DE SUSPENSIÓN	BRAZO DE SUSPENSIÓN	V6 (2.8) 97-04	SIRK80562	SI	-	-	SI	-	SI	-	-	-	POSTERIOR
PASSAT	BRAZO DE SUSPENSIÓN	BRAZO DE SUSPENSIÓN	V6 (2.8) 97-04	SIRK80563	SI	-	SI	-	-	SI	-	-	-	POSTERIOR
PASSAT	BRAZO DE SUSPENSIÓN	BRAZO DE SUSPENSIÓN	V6 (2.8) 97-04	SIRK90699	SI	-	-	SI	SI	-	-	-	-	POSTERIOR
PASSAT	BRAZO DE SUSPENSIÓN	BRAZO DE SUSPENSIÓN	V6 (2.8) 97-04	SIRK90700	SI	-	SI	-	SI	-	-	-	-	POSTERIOR
PASSAT	BRAZO DE SUSPENSIÓN	BRAZO DE SUSPENSIÓN	VR6 (2.8) 97-97	SIR4D0-407-151-J	SI	-	SI	SI	-	SI	-	-	-	ANTERIOR
PASSAT	BRAZO DE SUSPENSIÓN	BRAZO DE SUSPENSIÓN	VR6 (2.8) 97-97	SIRK90497	SI	-	-	SI	SI	-	-	-	-	ANTERIOR
PASSAT	BRAZO DE SUSPENSIÓN	BRAZO DE SUSPENSIÓN	VR6 (2.8) 97-97	SIRK90498	SI	-	SI	-	SI	-	-	-	-	ANTERIOR
PASSAT	BRAZO DE SUSPENSIÓN	BRAZO DE SUSPENSIÓN	VR6 (2.8) 97-97	SIRK80562	SI	-	-	SI	-	SI	-	-	-	POSTERIOR
PASSAT	BRAZO DE SUSPENSIÓN	BRAZO DE SUSPENSIÓN	VR6 (2.8) 97-97	SIRK80563	SI	-	SI	-	-	SI	-	-	-	POSTERIOR
PASSAT	BRAZO DE SUSPENSIÓN	BRAZO DE SUSPENSIÓN	VR6 (2.8) 97-97	SIRK90699	SI	-	-	SI	SI	-	-	-	-	POSTERIOR
PASSAT	BRAZO DE SUSPENSIÓN	BRAZO DE SUSPENSIÓN	VR6 (2.8) 97-97	SIRK90700	SI	-	SI	-	SI	-	-	-	-	POSTERIOR
PASSAT	BRAZO DE SUSPENSIÓN	BRAZO DE SUSPENSIÓN	V6 (2.8) 98-04	SIRK90497	SI	-	-	SI	SI	-	-	-	-	ANTERIOR
PASSAT	BRAZO DE SUSPENSIÓN	BRAZO DE SUSPENSIÓN	V6 (2.8) 02-04	SIRK80524	SI	-	SI	SI	-	SI	-	-	-	ANTERIOR
PASSAT	BUJE	BUJE	V6 (2.8) 91-96	SIR191-407-182	-	-	-	-	-	SI	-	-	-	CHICO
PASSAT	BUJE	BUJE	V6 (2.8) 91-96	SIR191-407-181-E	-	-	-	-	-	SI	-	-	-	GRANDE
PASSAT	BUJE	BUJE	VR6 (2.8) 91-96	SIR191-407-182	-	-	-	-	-	SI	-	-	-	CHICO
PASSAT	BUJE	BUJE	VR6 (2.8) 91-96	SIR191-407-181-E	-	-	-	-	-	SI	-	-	-	GRANDE
PASSAT	BUJE	BUJE	V6 (2.8) 97-04	SIR1426020	-	-	-	-	SI	-	-	-	-	N/A
PASSAT	BUJE	BUJE	V6 (2.8) 05-05	SIR1426011	-	-	-	-	-	SI	-	-	-	CHICO
PASSAT	BUJE	BUJE	V6 (2.8) 05-05	SIRMS70409	-	-	-	-	-	SI	-	-	-	PUNTA DE HORQUILLA
PASSAT	HORQUILLA	HORQUILLA	V6 (2.8) 05-05	SIR1526008L	SI	-	SI	SI	-	SI	-	-	-	N/A
PASSAT	HORQUILLA	HORQUILLA	V6 (2.8) 05-05	SIR1526008R	SI	-	SI	SI	-	SI	-	-	-	N/A
PASSAT	RÓTULA	RÓTULA	V6 (2.8) 91-96	SIRK9603	SI	-	-	-	-	SI	-	-	-	N/A
PASSAT	RÓTULA	RÓTULA	VR6 (2.8) 91-96	SIRK9603	SI	-	-	-	-	SI	-	-	-	N/A
PASSAT	SOPORTE MOTOR	SOPORTE MOTOR	VR6 (2.8) 93-97	SM9000	SI	-	-	-	-	-	-	-	-	SOLIDO

VOLKSWAGEN

Block		Modelo - Producto - Motor - Especificaciones												
24	Modelos	Productos	Motor/años	Sku	Del.	Tras.	Der.	Izg.	Sup.	Inf.	Ext.	Int.	Tracc.	Especificaciones
PASSAT	SOPORTE TRANSMISIÓN	V6 (2.8) 98-05	SM1343	-	-	SI	SI	-	-	-	-	-	-	SOLIDO
PASSAT	TERMINAL	V6 (2.8) 92-97	SIRES3014R	-	-	-	SI	-	-	SI	-	-	-	N/A
PASSAT	TERMINAL	V6 (2.8) 92-97	SIRES3015R	-	-	SI	-	-	-	SI	-	-	-	N/A
PASSAT	TERMINAL	VR6 (2.8) 92-97	SIRES3014R	-	-	-	SI	-	-	SI	-	-	-	N/A
PASSAT	TERMINAL	VR6 (2.8) 92-97	SIRES3015R	-	-	SI	-	-	-	SI	-	-	-	N/A
PASSAT	TERMINAL	V6 (2.8) 05-05	SIR1126010	-	-	SI	-	-	-	SI	-	-	-	N/A
PASSAT	TERMINAL	V6 (2.8) 05-05	SIR1326001	-	-	-	-	-	-	-	SI	-	-	N/A
PASSAT	TORNILLO ESTABILIZADOR	V6 (2.8) 05-05	SIR2126010	SI	-	-	-	-	-	-	-	-	-	N/A
PASSAT	TORNILLO ESTABILIZADOR	V6 (2.8) 05-05	SIR2126011	-	SI	-	-	-	-	-	-	-	-	N/A
PASSAT	BUJE	VR6 (2.9) 94-96	SIR191-407-182	-	-	-	-	-	SI	-	-	-	-	CHICO
PASSAT	BUJE	VR6 (2.9) 94-96	SIR191-407-181-E	-	-	-	-	-	SI	-	-	-	-	GRANDE
PASSAT	RÓTULA	VR6 (2.9) 94-96	SIRK9603	SI	-	-	-	-	SI	-	-	-	-	N/A
PASSAT	TERMINAL	VR6 (2.9) 94-96	SIRES3014R	-	-	-	SI	-	-	SI	-	-	-	N/A
PASSAT	TERMINAL	VR6 (2.9) 94-96	SIRES3015R	-	-	SI	-	-	-	SI	-	-	-	N/A
PASSAT	BUJE	VR6 (3.6) 06-10	SIRMS70409	-	-	-	-	-	SI	-	-	-	-	PUNTA DE HORQUILLA
PASSAT	BUJE	VR6 (3.6) 06-15	SIR1426011	-	-	-	-	-	SI	-	-	-	-	CHICO
PASSAT	BUJE	VR6 (3.6) 12-15	SIR1426023	-	-	-	-	-	SI	-	-	-	-	GRANDE
PASSAT	HORQUILLA	VR6 (3.6) 06-10	SIR1526008L	SI	-	SI	SI	-	SI	-	-	-	-	N/A
PASSAT	HORQUILLA	VR6 (3.6) 06-10	SIR1526008R	SI	-	SI	SI	-	SI	-	-	-	-	N/A
PASSAT	SOPORTE MOTOR	VR6 (3.6) 06-12	SM1332	-	SI	-	-	SI	-	-	-	-	-	SOLIDO, CON ROSCA
PASSAT	SOPORTE MOTOR	VR6 (3.6) 06-12	SM1333	-	SI	-	-	-	SI	-	-	-	-	SOLIDO, SIN ROSCA
PASSAT	SOPORTE TRANSMISIÓN	VR6 (3.6) 06-15	SM1336	-	-	-	SI	-	-	-	-	-	-	SOLIDO
PASSAT	TERMINAL	VR6 (3.6) 06-15	SIR1126010	-	-	SI	-	-	-	SI	-	-	-	N/A
PASSAT	TERMINAL	VR6 (3.6) 06-15	SIR1326001	-	-	-	-	-	-	-	SI	-	-	N/A
PASSAT	TERMINAL	VR6 (3.6) 14-15	SIR1126011	-	-	-	SI	-	-	SI	-	-	-	N/A
PASSAT	TORNILLO ESTABILIZADOR	VR6 (3.6) 06-10	SIR2126010	SI	-	-	-	-	-	-	-	-	-	N/A
PASSAT	TORNILLO ESTABILIZADOR	VR6 (3.6) 06-10	SIR2126011	-	SI	-	-	-	-	-	-	-	-	N/A
PASSAT	BRAZO DE SUSPENSIÓN	W8 (4.0) 01-01	SIR4D0-407-151-J	SI	-	SI	SI	-	SI	-	-	-	-	ANTERIOR
PASSAT	BRAZO DE SUSPENSIÓN	W8 (4.0) 01-04	SIRK90497	SI	-	-	SI	SI	-	-	-	-	-	ANTERIOR
PASSAT	BRAZO DE SUSPENSIÓN	W8 (4.0) 01-04	SIRK90498	SI	-	SI	-	SI	-	-	-	-	-	ANTERIOR
PASSAT	BRAZO DE SUSPENSIÓN	W8 (4.0) 01-04	SIRK80562	SI	-	-	SI	-	SI	-	-	-	-	POSTERIOR
PASSAT	BRAZO DE SUSPENSIÓN	W8 (4.0) 01-04	SIRK80563	SI	-	SI	-	-	SI	-	-	-	-	POSTERIOR
PASSAT	BRAZO DE SUSPENSIÓN	W8 (4.0) 01-04	SIRK90699	SI	-	-	SI	SI	-	-	-	-	-	POSTERIOR
PASSAT	BRAZO DE SUSPENSIÓN	W8 (4.0) 01-04	SIRK90700	SI	-	SI	-	SI	-	-	-	-	-	POSTERIOR
PASSAT	BRAZO DE SUSPENSIÓN	W8 (4.0) 02-04	SIRK80524	SI	-	SI	SI	-	SI	-	-	-	-	ANTERIOR
PASSAT	BUJE	W8 (4.0) 05-05	SIR1426011	-	-	-	-	-	SI	-	-	-	-	CHICO
PASSAT	BUJE	W8 (4.0) 05-05	SIRMS70409	-	-	-	-	-	SI	-	-	-	-	PUNTA DE HORQUILLA
PASSAT	HORQUILLA	W8 (4.0) 05-05	SIR1526008L	SI	-	SI	SI	-	SI	-	-	-	-	N/A
PASSAT	HORQUILLA	W8 (4.0) 05-05	SIR1526008R	SI	-	SI	SI	-	SI	-	-	-	-	N/A
PASSAT	SOPORTE TRANSMISIÓN	W8 (4.0) 02-02	SM1343	-	-	SI	SI	-	-	-	-	-	-	SOLIDO
PASSAT	TERMINAL	W8 (4.0) 05-05	SIR1126010	-	-	SI	-	-	-	SI	-	-	-	N/A
PASSAT	TERMINAL	W8 (4.0) 05-05	SIR1326001	-	-	-	-	-	-	-	SI	-	-	N/A
PASSAT	TORNILLO ESTABILIZADOR	W8 (4.0) 05-05	SIR2126010	SI	-	-	-	-	-	-	-	-	-	N/A
PASSAT	TORNILLO ESTABILIZADOR	W8 (4.0) 05-05	SIR2126011	-	SI	-	-	-	-	-	-	-	-	N/A

VOLKSWAGEN

Block Modelo - Producto - Motor - Especificaciones

25	Modelos	Productos	Motor/años	SKU	Del.	Tras.	Der.	Izq.	Sup.	Inf.	Ext.	Int.	Tracc.	Especificaciones
POINTER		BUJE	L4 (1.6) 97-07	SIR377-407-181-A	-	-	-	-	-	SI	-	-	-	GRANDE
POINTER		BUJE	L4 (1.6) 97-08	SIR1426001	-	-	-	-	-	-	-	-	-	DE DIRECCIÓN
POINTER		RESORTES	L4 (1.6) 97-99	SIR3776	SI	-	-	-	-	-	-	-	-	N/A
POINTER		RESORTES	L4 (1.6) 00-09	SIR3777	SI	-	-	-	-	-	-	-	-	N/A
POINTER		RESORTES	L4 (1.6) 00-09	SIR3778	-	SI	-	-	-	-	-	-	-	N/A
POINTER		RÓTULA	L4 (1.6) 97-09	SIR377-407-365-C	-	-	-	-	-	SI	-	-	-	PARA DIRECCIÓN ESTANDAR
POINTER		RÓTULA	L4 (1.6) 97-09	SIR377-407-365-B	-	-	-	SI	-	SI	-	-	-	PARA DIRECCIÓN HIDRAULICA
POINTER		RÓTULA	L4 (1.6) 97-09	SIR377-407-366-B	-	-	SI	-	-	SI	-	-	-	PARA DIRECCIÓN HIDRAULICA
POINTER		TERMINAL	L4 (1.6) 97-08	SIR377-419-811	SI	-	SI	SI	-	-	SI	-	-	ESTANDAR
POINTER		TERMINAL	L4 (1.6) 97-08	SIR377-422-811	SI	-	SI	SI	-	-	SI	-	-	HIDRAULICA
POINTER		BASE DE AMORTIGUADOR	L4 (1.8) 09-10	SM5207	SI	-	SI	SI	-	-	-	-	-	N/A
POINTER		BUJE	L4 (1.8) 98-07	SIR377-407-181-A	-	-	-	-	-	SI	-	-	-	GRANDE
POINTER		BUJE	L4 (1.8) 98-08	SIR1426001	-	-	-	-	-	-	-	-	-	DE DIRECCIÓN
POINTER		RESORTES	L4 (1.8) 98-99	SIR3776	SI	-	-	-	-	-	-	-	-	N/A
POINTER		RESORTES	L4 (1.8) 00-09	SIR3777	SI	-	-	-	-	-	-	-	-	N/A
POINTER		RESORTES	L4 (1.8) 00-09	SIR3778	-	SI	-	-	-	-	-	-	-	N/A
POINTER		RÓTULA	L4 (1.8) 98-09	SIR377-407-365-C	-	-	-	-	-	SI	-	-	-	PARA DIRECCIÓN ESTANDAR
POINTER		RÓTULA	L4 (1.8) 98-09	SIR377-407-365-B	-	-	-	SI	-	SI	-	-	-	PARA DIRECCIÓN HIDRAULICA
POINTER		RÓTULA	L4 (1.8) 98-09	SIR377-407-366-B	-	-	SI	-	-	SI	-	-	-	PARA DIRECCIÓN HIDRAULICA
POINTER		SOPORTE MOTOR	L4 (1.8) 09-09	SM1581	SI	-	SI	SI	-	-	-	-	-	SOLIDO
POINTER		SOPORTE MOTOR	L4 (1.8) 98-09	SM1900	SI	-	SI	SI	-	-	-	-	-	SOLIDO
POINTER		SOPORTE TRANSMISIÓN	L4 (1.8) 98-10	SM1108	-	SI	-	-	-	-	-	-	-	SOLIDO
POINTER		TERMINAL	L4 (1.8) 98-08	SIR377-419-811	SI	-	SI	SI	-	-	SI	-	-	ESTANDAR
POINTER		TERMINAL	L4 (1.8) 98-08	SIR377-422-811	SI	-	SI	SI	-	-	SI	-	-	HIDRAULICA
POINTER		BUJE	L4 (2.0) 00-07	SIR1426001	-	-	-	-	-	-	-	-	-	DE DIRECCIÓN
POINTER		BUJE	L4 (2.0) 00-07	SIR377-407-181-A	-	-	-	-	-	SI	-	-	-	GRANDE
POINTER		RESORTES	L4 (2.0) 00-07	SIR3777	SI	-	-	-	-	-	-	-	-	N/A
POINTER		RESORTES	L4 (2.0) 00-07	SIR3778	-	SI	-	-	-	-	-	-	-	N/A
POINTER		RÓTULA	L4 (2.0) 00-07	SIR377-407-365-C	-	-	-	-	-	SI	-	-	-	PARA DIRECCIÓN ESTANDAR
POINTER		RÓTULA	L4 (2.0) 00-07	SIR377-407-365-B	-	-	-	SI	-	SI	-	-	-	PARA DIRECCIÓN HIDRAULICA
POINTER		RÓTULA	L4 (2.0) 00-07	SIR377-407-366-B	-	-	SI	-	-	SI	-	-	-	PARA DIRECCIÓN HIDRAULICA
POINTER		SOPORTE MOTOR	L4 (2.0) 00-07	SM1900	SI	-	SI	SI	-	-	-	-	-	SOLIDO
POINTER		SOPORTE TRANSMISIÓN	L4 (2.0) 00-03	SM1108	-	SI	-	-	-	-	-	-	-	SOLIDO
POINTER		TERMINAL	L4 (2.0) 00-07	SIR377-419-811	SI	-	SI	SI	-	-	SI	-	-	ESTANDAR
POINTER		TERMINAL	L4 (2.0) 00-07	SIR377-422-811	SI	-	SI	SI	-	-	SI	-	-	HIDRAULICA

26	Modelos	Productos	Motor/años	SKU	Del.	Tras.	Der.	Izq.	Sup.	Inf.	Ext.	Int.	Tracc.	Especificaciones
POINTER PICKUP		BUJE	L4 (1.6) 97-08	SIR377-407-181-A	-	-	-	-	-	SI	-	-	-	GRANDE
POINTER PICKUP		BUJE	L4 (1.6) 97-10	SIR1426001	-	-	-	-	-	-	-	-	-	DE DIRECCIÓN
POINTER PICKUP		RESORTES	L4 (1.6) 97-10	SIR1826004	SI	-	-	-	-	-	-	-	-	N/A
POINTER PICKUP		RÓTULA	L4 (1.6) 97-10	SIR377-407-365-C	-	-	-	-	-	SI	-	-	-	PARA DIRECCIÓN ESTANDAR
POINTER PICKUP		RÓTULA	L4 (1.6) 97-10	SIR377-407-365-B	-	-	-	SI	-	SI	-	-	-	PARA DIRECCIÓN HIDRAULICA
POINTER PICKUP		RÓTULA	L4 (1.6) 97-10	SIR377-407-366-B	-	-	SI	-	-	SI	-	-	-	PARA DIRECCIÓN HIDRAULICA
POINTER PICKUP		TERMINAL	L4 (1.6) 97-10	SIR377-419-811	SI	-	SI	SI	-	-	SI	-	-	ESTANDAR
POINTER PICKUP		TERMINAL	L4 (1.6) 97-10	SIR377-422-811	SI	-	SI	SI	-	-	SI	-	-	HIDRAULICA

VOLKSWAGEN

Block		Modelo - Producto - Motor - Especificaciones												
26	Modelos	Productos	Motor/años	SKU	Del.	Tras.	Der.	Izg.	Sup.	Inf.	Ext.	Int.	Tracc.	Especificaciones
	POINTER PICKUP	BASE DE AMORTIGUADOR	L4 (1.8) 94-10	SM5207	SI	-	SI	SI	-	-	-	-	-	N/A
	POINTER PICKUP	BUJE	L4 (1.8) 99-08	SIR377-407-181-A	-	-	-	-	-	SI	-	-	-	GRANDE
	POINTER PICKUP	BUJE	L4 (1.8) 99-10	SIR1426001	-	-	-	-	-	-	-	-	-	DE DIRECCION
	POINTER PICKUP	RESORTES	L4 (1.8) 99-10	SIR1826004	SI	-	-	-	-	-	-	-	-	N/A
	POINTER PICKUP	RÓTULA	L4 (1.8) 99-10	SIR377-407-365-C	-	-	-	-	-	SI	-	-	-	PARA DIRECCION ESTANDAR
	POINTER PICKUP	RÓTULA	L4 (1.8) 99-10	SIR377-407-365-B	-	-	-	SI	-	SI	-	-	-	PARA DIRECCION HIDRAULICA
	POINTER PICKUP	RÓTULA	L4 (1.8) 99-10	SIR377-407-366-B	-	-	SI	-	-	SI	-	-	-	PARA DIRECCION HIDRAULICA
	POINTER PICKUP	SOPORTE MOTOR	L4 (1.8) 09-10	SM1581	SI	-	SI	SI	-	-	-	-	-	SOLIDO
	POINTER PICKUP	SOPORTE TRANSMISION	L4 (1.8) 94-10	SM1108	-	SI	-	-	-	-	-	-	-	SOLIDO
	POINTER PICKUP	TERMINAL	L4 (1.8) 99-10	SIR377-419-811	SI	-	SI	SI	-	-	SI	-	-	ESTANDAR
	POINTER PICKUP	TERMINAL	L4 (1.8) 99-10	SIR377-422-811	SI	-	SI	SI	-	-	SI	-	-	HIDRAULICA

27	Modelos	Productos	Motor/años	SKU	Del.	Tras.	Der.	Izg.	Sup.	Inf.	Ext.	Int.	Tracc.	Especificaciones
	POLO	HORQUILLA	L3 (1.0) 14-16	SIR1526037	-	-	-	SI	-	SI	-	-	-	N/A
	POLO	HORQUILLA	L3 (1.0) 14-16	SIR1526038	-	-	SI	-	-	SI	-	-	-	N/A
	POLO	RÓTULA	L3 (1.0) 14-17	SIR1026008	-	-	SI	-	-	SI	-	-	-	N/A
	POLO	RÓTULA	L3 (1.0) 14-17	SIR1026009	-	-	-	SI	-	SI	-	-	-	N/A
	POLO	TERMINAL	L3 (1.0) 14-16	SIR6Q0-422-811	SI	-	SI	-	-	-	SI	-	-	N/A
	POLO	TERMINAL	L3 (1.0) 14-16	SIR6Q0-422-812	SI	-	-	SI	-	-	SI	-	-	N/A
	POLO	TERMINAL	L3 (1.0) 14-17	SIR1326007	-	-	-	-	-	-	-	SI	-	N/A
	POLO	TORNILLO ESTABILIZADOR	L3 (1.0) 15-15	SIR2126004	SI	-	-	-	-	-	-	-	-	N/A
	POLO	HORQUILLA	L4 (1.2) 15-17	SIR1526037	-	-	-	SI	-	SI	-	-	-	N/A
	POLO	HORQUILLA	L4 (1.2) 15-17	SIR1526038	-	-	SI	-	-	SI	-	-	-	N/A
	POLO	RÓTULA	L4 (1.2) 13-15	SIR1026008	-	-	SI	-	-	SI	-	-	-	N/A
	POLO	RÓTULA	L4 (1.2) 13-15	SIR1026009	-	-	-	SI	-	SI	-	-	-	N/A
	POLO	TERMINAL	L4 (1.2) 03-17	SIR6Q0-422-811	SI	-	SI	-	-	-	SI	-	-	N/A
	POLO	TERMINAL	L4 (1.2) 03-17	SIR6Q0-422-812	SI	-	-	SI	-	-	SI	-	-	N/A
	POLO	TERMINAL	L4 (1.2) 13-15	SIR1326007	-	-	-	-	-	-	-	SI	-	N/A
	POLO	TORNILLO ESTABILIZADOR	L4 (1.2) 15-15	SIR2126004	SI	-	-	-	-	-	-	-	-	N/A
	POLO	BUJE	L4 (1.4) 03-07	SIR1426004	-	-	-	-	-	SI	-	-	-	GRANDE
	POLO	BUJE	L4 (1.4) 03-07	SIR1426003	-	-	-	-	-	SI	-	-	-	PARA HORQUILLA, CHICO
	POLO	HORQUILLA	L4 (1.4) 03-07	SIR1526001	-	-	-	-	-	SI	-	-	-	N/A
	POLO	HORQUILLA	L4 (1.4) 13-17	SIR1526037	-	-	-	SI	-	SI	-	-	-	N/A
	POLO	HORQUILLA	L4 (1.4) 13-17	SIR1526038	-	-	SI	-	-	SI	-	-	-	N/A
	POLO	RESORTES	L4 (1.4) 03-07	SIR1826001	-	SI	-	-	-	-	-	-	-	N/A
	POLO	RÓTULA	L4 (1.4) 03-07	SIR6Q0-407-365-A	SI	-	-	SI	-	SI	-	-	-	N/A
	POLO	RÓTULA	L4 (1.4) 03-07	SIR6Q0-407-366-A	SI	-	SI	-	-	SI	-	-	-	N/A
	POLO	RÓTULA	L4 (1.4) 13-19	SIR1026008	-	-	SI	-	-	SI	-	-	-	N/A
	POLO	RÓTULA	L4 (1.4) 13-19	SIR1026009	-	-	-	SI	-	SI	-	-	-	N/A
	POLO	TERMINAL	L4 (1.4) 03-07	SIR6Q0-422-821	-	-	-	-	-	-	-	SI	-	N/A
	POLO	TERMINAL	L4 (1.4) 03-07	SIR6Q0-423-810-C	SI	-	-	-	-	-	-	SI	-	N/A
	POLO	TERMINAL	L4 (1.4) 03-17	SIR6Q0-422-811	SI	-	SI	-	-	-	SI	-	-	N/A
	POLO	TERMINAL	L4 (1.4) 03-17	SIR6Q0-422-812	SI	-	-	SI	-	-	SI	-	-	N/A
	POLO	TERMINAL	L4 (1.4) 13-19	SIR1326007	-	-	-	-	-	-	-	SI	-	N/A
	POLO	TORNILLO ESTABILIZADOR	L4 (1.4) 15-15	SIR2126004	SI	-	-	-	-	-	-	-	-	N/A

VOLKSWAGEN

Block **Modelo - Producto - Motor - Especificaciones**

27	Modelos	Productos	Motor/años	SKU	Del.	Tras.	Der.	Izq.	Sup.	Inf.	Ext.	Int.	Tracc.	Especificaciones
	POLO	BUJE	L4 (1.6) 03-07	SIR1426004	-	-	-	-	-	SI	-	-	-	GRANDE
	POLO	BUJE	L4 (1.6) 03-07	SIR1426003	-	-	-	-	-	SI	-	-	-	PARA HORQUILLA, CHICO
	POLO	HORQUILLA	L4 (1.6) 03-07	SIR1526001	-	-	-	-	-	SI	-	-	-	N/A
	POLO	HORQUILLA	L4 (1.6) 13-17	SIR1526037	-	-	-	SI	-	SI	-	-	-	N/A
	POLO	HORQUILLA	L4 (1.6) 13-17	SIR1526038	-	-	SI	-	-	SI	-	-	-	N/A
	POLO	RESORTES	L4 (1.6) 03-07	SIR1826001	-	SI	-	-	-	-	-	-	-	N/A
	POLO	RÓTULA	L4 (1.6) 03-07	SIR6Q0-407-365-A	SI	-	-	SI	-	SI	-	-	-	N/A
	POLO	RÓTULA	L4 (1.6) 03-07	SIR6Q0-407-366-A	SI	-	SI	-	-	SI	-	-	-	N/A
	POLO	RÓTULA	L4 (1.6) 13-18	SIR1026008	-	-	SI	-	-	SI	-	-	-	N/A
	POLO	RÓTULA	L4 (1.6) 13-18	SIR1026009	-	-	-	SI	-	SI	-	-	-	N/A
	POLO	SÓPORTE MOTOR	L4 (1.6) 03-06	SM1330H	SI	-	SI	-	-	-	-	-	-	HIDRÁULICO
	POLO	TERMINAL	L4 (1.6) 03-07	SIR6Q0-422-821	-	-	-	-	-	-	-	SI	-	N/A
	POLO	TERMINAL	L4 (1.6) 03-07	SIR6Q0-423-810-C	SI	-	-	-	-	-	-	SI	-	N/A
	POLO	TERMINAL	L4 (1.6) 03-17	SIR6Q0-422-811	SI	-	SI	-	-	-	SI	-	-	N/A
	POLO	TERMINAL	L4 (1.6) 03-17	SIR6Q0-422-812	SI	-	-	SI	-	-	SI	-	-	N/A
	POLO	TERMINAL	L4 (1.6) 13-19	SIR1326007	-	-	-	-	-	-	-	SI	-	N/A
	POLO	TORNILLO ESTABILIZADOR	L4 (1.6) 13-15	SIR2126004	SI	-	-	-	-	-	-	-	-	N/A
	POLO	BUJE	L4 (1.7) 04-06	SIR1426004	-	-	-	-	-	SI	-	-	-	GRANDE
	POLO	BUJE	L4 (1.7) 04-06	SIR1426003	-	-	-	-	-	SI	-	-	-	PARA HORQUILLA, CHICO
	POLO	HORQUILLA	L4 (1.7) 04-06	SIR1526001	-	-	-	-	-	SI	-	-	-	N/A
	POLO	RESORTES	L4 (1.7) 04-06	SIR1826001	-	SI	-	-	-	-	-	-	-	N/A
	POLO	RÓTULA	L4 (1.7) 04-06	SIR6Q0-407-365-A	SI	-	-	SI	-	SI	-	-	-	N/A
	POLO	RÓTULA	L4 (1.7) 04-06	SIR6Q0-407-366-A	SI	-	SI	-	-	SI	-	-	-	N/A
	POLO	TERMINAL	L4 (1.7) 04-06	SIR6Q0-422-811	SI	-	SI	-	-	-	SI	-	-	N/A
	POLO	TERMINAL	L4 (1.7) 04-06	SIR6Q0-422-812	SI	-	-	SI	-	-	SI	-	-	N/A
	POLO	TERMINAL	L4 (1.7) 04-06	SIR6Q0-422-821	-	-	-	-	-	-	-	SI	-	N/A
	POLO	TERMINAL	L4 (1.7) 04-06	SIR6Q0-423-810-C	SI	-	-	-	-	-	-	SI	-	N/A
	POLO	BUJE	L4 (1.8) 03-07	SIR1426004	-	-	-	-	-	SI	-	-	-	GRANDE
	POLO	BUJE	L4 (1.8) 03-07	SIR1426003	-	-	-	-	-	SI	-	-	-	PARA HORQUILLA, CHICO
	POLO	HORQUILLA	L4 (1.8) 03-07	SIR1526001	-	-	-	-	-	SI	-	-	-	N/A
	POLO	HORQUILLA	L4 (1.8) 14-16	SIR1526037	-	-	-	SI	-	SI	-	-	-	N/A
	POLO	HORQUILLA	L4 (1.8) 14-16	SIR1526038	-	-	SI	-	-	SI	-	-	-	N/A
	POLO	RESORTES	L4 (1.8) 03-07	SIR1826001	-	SI	-	-	-	-	-	-	-	N/A
	POLO	RÓTULA	L4 (1.8) 03-07	SIR6Q0-407-365-A	SI	-	-	SI	-	SI	-	-	-	N/A
	POLO	RÓTULA	L4 (1.8) 03-07	SIR6Q0-407-366-A	SI	-	SI	-	-	SI	-	-	-	N/A
	POLO	RÓTULA	L4 (1.8) 14-19	SIR1026008	-	-	SI	-	-	SI	-	-	-	N/A
	POLO	RÓTULA	L4 (1.8) 14-19	SIR1026009	-	-	-	SI	-	SI	-	-	-	N/A
	POLO	TERMINAL	L4 (1.8) 03-07	SIR6Q0-422-821	-	-	-	-	-	-	-	SI	-	N/A
	POLO	TERMINAL	L4 (1.8) 03-07	SIR6Q0-423-810-C	SI	-	-	-	-	-	-	SI	-	N/A
	POLO	TERMINAL	L4 (1.8) 06-16	SIR6Q0-422-811	SI	-	SI	-	-	-	SI	-	-	N/A
	POLO	TERMINAL	L4 (1.8) 06-16	SIR6Q0-422-812	SI	-	-	SI	-	-	SI	-	-	N/A
	POLO	TERMINAL	L4 (1.8) 14-19	SIR1326007	-	-	-	-	-	-	-	SI	-	N/A
	POLO	TORNILLO ESTABILIZADOR	L4 (1.8) 14-15	SIR2126004	SI	-	-	-	-	-	-	-	-	N/A
	POLO	BUJE	L4 (1.9) DIESEL 03-07	SIR1426004	-	-	-	-	-	SI	-	-	-	GRANDE
	POLO	BUJE	L4 (1.9) DIESEL 03-07	SIR1426003	-	-	-	-	-	SI	-	-	-	PARA HORQUILLA, CHICO

VOLKSWAGEN

Block		Modelo - Producto - Motor - Especificaciones												
27	Modelos	Productos	Motor/años	Sku	Del.	Tras.	Der.	Izq.	Sup.	Inf.	Ext.	Int.	Tracc.	Especificaciones
POLO	HORQUILLA	L4 (1.9) DIESEL 03-07	SIR1526001	-	-	-	-	-	SI	-	-	-	-	N/A
POLO	RESORTES	L4 (1.9) DIESEL 03-07	SIR1826001	-	SI	-	-	-	-	-	-	-	-	N/A
POLO	RÓTULA	L4 (1.9) DIESEL 03-07	SIR6Q0-407-365-A	SI	-	-	SI	-	SI	-	-	-	-	N/A
POLO	RÓTULA	L4 (1.9) DIESEL 03-07	SIR6Q0-407-366-A	SI	-	SI	-	-	SI	-	-	-	-	N/A
POLO	TERMINAL	L4 (1.9) DIESEL 03-07	SIR6Q0-422-821	-	-	-	-	-	-	-	-	SI	-	N/A
POLO	TERMINAL	L4 (1.9) DIESEL 03-07	SIR6Q0-423-810-C	SI	-	-	-	-	-	-	-	SI	-	N/A
POLO	TERMINAL	L4 (1.9) DIESEL 04-17	SIR6Q0-422-811	SI	-	SI	-	-	-	-	SI	-	-	N/A
POLO	TERMINAL	L4 (1.9) DIESEL 04-17	SIR6Q0-422-812	SI	-	-	SI	-	-	-	SI	-	-	N/A
POLO	BUJE	L4 (2.0) 03-07	SIR1426004	-	-	-	-	-	-	SI	-	-	-	GRANDE
POLO	BUJE	L4 (2.0) 03-07	SIR1426003	-	-	-	-	-	-	SI	-	-	-	PARA HORQUILLA, CHICO
POLO	HORQUILLA	L4 (2.0) 03-07	SIR1526001	-	-	-	-	-	-	SI	-	-	-	N/A
POLO	HORQUILLA	L4 (2.0) 17-17	SIR1526037	-	-	-	SI	-	-	SI	-	-	-	N/A
POLO	HORQUILLA	L4 (2.0) 17-17	SIR1526038	-	-	-	SI	-	-	SI	-	-	-	N/A
POLO	RESORTES	L4 (2.0) 03-07	SIR1826001	-	SI	-	-	-	-	-	-	-	-	N/A
POLO	RÓTULA	L4 (2.0) 03-07	SIR6Q0-407-365-A	SI	-	-	SI	-	SI	-	-	-	-	N/A
POLO	RÓTULA	L4 (2.0) 03-07	SIR6Q0-407-366-A	SI	-	SI	-	-	SI	-	-	-	-	N/A
POLO	RÓTULA	L4 (2.0) 17-18	SIR1026008	-	-	-	SI	-	-	SI	-	-	-	N/A
POLO	RÓTULA	L4 (2.0) 17-18	SIR1026009	-	-	-	SI	-	-	SI	-	-	-	N/A
POLO	TERMINAL	L4 (2.0) 03-07	SIR6Q0-422-821	-	-	-	-	-	-	-	-	SI	-	N/A
POLO	TERMINAL	L4 (2.0) 03-07	SIR6Q0-423-810-C	SI	-	-	-	-	-	-	-	SI	-	N/A
POLO	TERMINAL	L4 (2.0) 03-17	SIR6Q0-422-811	SI	-	SI	-	-	-	-	SI	-	-	N/A
POLO	TERMINAL	L4 (2.0) 03-17	SIR6Q0-422-812	SI	-	-	SI	-	-	-	SI	-	-	N/A
POLO	TERMINAL	L4 (2.0) 17-18	SIR1326007	-	-	-	-	-	-	-	-	SI	-	N/A

28	Modelos	Productos	Motor/años	Sku	Del.	Tras.	Der.	Izq.	Sup.	Inf.	Ext.	Int.	Tracc.	Especificaciones
ROUTAN	BUJE	V6 (3.6) 12-14	SIR1406055	-	-	-	-	-	-	SI	-	-	-	GRANDE DE HORQUILLA
ROUTAN	HORQUILLA	V6 (3.6) 12-14	SIR1506028	SI	-	SI	-	-	-	SI	-	-	-	N/A
ROUTAN	HORQUILLA	V6 (3.6) 12-14	SIR1506029	SI	-	-	SI	-	-	SI	-	-	-	N/A
ROUTAN	SOPORTE MOTOR	V6 (3.6) 11-14	SM3495HR	SI	-	SI	-	-	-	-	-	-	-	HIDRAULICO, REPUESTO 3495H
ROUTAN	SOPORTE MOTOR	V6 (3.6) 11-14	SM4609	SI	-	-	-	-	-	-	-	-	-	SOLIDO
ROUTAN	SOPORTE MOTOR	V6 (3.6) 11-14	SM4610	-	SI	-	-	-	-	-	-	-	-	SOLIDO
ROUTAN	SOPORTE TRANSMISIÓN	V6 (3.6) 11-14	SM3424	-	-	-	-	-	-	-	-	-	-	AUTOMÁTICA, SOLIDO
ROUTAN	SOPORTE TRANSMISIÓN	V6 (3.6) 11-14	SM4623	-	-	-	SI	-	-	-	-	-	-	SOLIDO
ROUTAN	SOPORTE TRANSMISIÓN	V6 (3.6) 11-14	SM3424R	-	-	-	-	-	-	-	-	-	-	SOLIDO, REPUESTO 3424
ROUTAN	TERMINAL	V6 (3.6) 12-14	SIRE80646	-	-	-	-	-	-	-	-	SI	-	N/A
ROUTAN	BUJE	V6 (3.8) 09-12	SIR1406055	-	-	-	-	-	-	SI	-	-	-	GRANDE DE HORQUILLA
ROUTAN	HORQUILLA	V6 (3.8) 09-12	SIR1506028	SI	-	SI	-	-	-	SI	-	-	-	N/A
ROUTAN	HORQUILLA	V6 (3.8) 09-12	SIR1506029	SI	-	-	SI	-	-	SI	-	-	-	N/A
ROUTAN	SOPORTE MOTOR	V6 (3.8) 09-10	SM3494	SI	-	-	-	-	-	-	-	-	-	SOLIDO
ROUTAN	SOPORTE MOTOR	V6 (3.8) 09-10	SM3496	-	SI	-	-	-	-	-	-	-	-	SOLIDO
ROUTAN	SOPORTE TRANSMISIÓN	V6 (3.8) 09-10	SM3497	-	-	-	-	-	-	-	-	-	-	SOLIDO
ROUTAN	SOPORTE TRANSMISIÓN	V6 (3.8) 09-10	SM3424R	-	-	-	-	-	-	-	-	-	-	SOLIDO, REPUESTO 3424
ROUTAN	TERMINAL	V6 (3.8) 09-12	SIRE80646	-	-	-	-	-	-	-	-	SI	-	N/A

VOLKSWAGEN

Block Modelo - Producto - Motor - Especificaciones

28	Modelos	Productos	Motor/años	Sku	Del.	Tras.	Der.	Izq.	Sup.	Inf.	Ext.	Int.	Tracc.	Especificaciones
	ROUTAN	BUJE	V6 (4.0) 09-12	SIR1406055	-	-	-	-	-	SI	-	-	-	GRANDE DE HORQUILLA
	ROUTAN	HORQUILLA	V6 (4.0) 09-12	SIR1506028	SI	-	SI	-	-	SI	-	-	-	N/A
	ROUTAN	HORQUILLA	V6 (4.0) 09-12	SIR1506029	SI	-	-	SI	-	SI	-	-	-	N/A
	ROUTAN	SOPORTE MOTOR	V6 (4.0) 09-10	SM3494	SI	-	-	-	-	-	-	-	-	SOLIDO
	ROUTAN	SOPORTE MOTOR	V6 (4.0) 09-10	SM3496	-	SI	-	-	-	-	-	-	-	SOLIDO
	ROUTAN	SOPORTE MOTOR	V6 (4.0) 09-12	SM3495HR	SI	-	SI	-	-	-	-	-	-	HIDRAULICO, REPUESTO 3495H
	ROUTAN	SOPORTE TRANSMISIÓN	V6 (4.0) 09-10	SM3497	-	-	-	-	-	-	-	-	-	SOLIDO
	ROUTAN	SOPORTE TRANSMISIÓN	V6 (4.0) 09-10	SM3424R	-	-	-	-	-	-	-	-	-	SOLIDO, REPUESTO 3424
	ROUTAN	TERMINAL	V6 (4.0) 09-12	SIRE80646	-	-	-	-	-	-	-	SI	-	N/A

29	Modelos	Productos	Motor/años	Sku	Del.	Tras.	Der.	Izq.	Sup.	Inf.	Ext.	Int.	Tracc.	Especificaciones
	SAFARI	SOPORTE TRANSMISIÓN	H4 (1.6) 73-80	SM1805	SI	-	-	-	-	-	-	-	-	SOLIDO
	SAFARI	SOPORTE TRANSMISIÓN	H4 (1.6) 73-80	SM1715	-	SI	SI	SI	-	-	-	-	-	SOLIDO
	SAFARI	TERMINAL	H4 (1.6) 73-80	SIR311-415-811-C	-	-	-	SI	-	-	SI	-	-	N/A
	SAFARI	TERMINAL	H4 (1.6) 73-80	SIR311-415-812-C	-	-	SI	-	-	-	SI	-	-	N/A

30	Modelos	Productos	Motor/años	Sku	Del.	Tras.	Der.	Izq.	Sup.	Inf.	Ext.	Int.	Tracc.	Especificaciones
	SAVEIRO	BASE DE AMORTIGUADOR	L4 (1.6) 10-20	SM5186	SI	-	-	-	-	-	-	-	-	CON BALERO
	SAVEIRO	RÓTULA	L4 (1.6) 10-20	SIR1026008	-	-	SI	-	-	SI	-	-	-	N/A
	SAVEIRO	RÓTULA	L4 (1.6) 10-20	SIR1026009	-	-	-	SI	-	SI	-	-	-	N/A
	SAVEIRO	SOPORTE MOTOR	L4 (1.6) 09-11	SM1577R	SI	-	SI	-	-	-	-	-	-	SOLIDO, REPUESTO 1577
	SAVEIRO	TERMINAL	L4 (1.6) 10-14	SIR6Q0-423-810-C	SI	-	-	-	-	-	-	SI	-	N/A
	SAVEIRO	TERMINAL	L4 (1.6) 10-15	SIR1326003	-	-	-	-	-	-	-	SI	-	N/A
	SAVEIRO	TERMINAL	L4 (1.6) 10-16	SIR6Q0-422-811	SI	-	SI	-	-	-	SI	-	-	N/A
	SAVEIRO	TERMINAL	L4 (1.6) 10-16	SIR6Q0-422-812	SI	-	-	SI	-	-	SI	-	-	N/A

31	Modelos	Productos	Motor/años	Sku	Del.	Tras.	Der.	Izq.	Sup.	Inf.	Ext.	Int.	Tracc.	Especificaciones
	SEDAN 1600	RÓTULA	H4 (1.6) 71-03	SIRK9014	SI	-	SI	SI	SI	-	-	-	-	N/A
	SEDAN 1600	RÓTULA	H4 (1.6) 71-03	SIRK9025	SI	-	SI	SI	-	SI	-	-	-	N/A
	SEDAN 1600	SOPORTE TRANSMISIÓN	H4 (1.6) 71-03	SM1805	SI	-	-	-	-	-	-	-	-	SOLIDO
	SEDAN 1600	SOPORTE TRANSMISIÓN	H4 (1.6) 71-03	SM1715	-	SI	SI	SI	-	-	-	-	-	SOLIDO
	SEDAN 1600	TERMINAL	H4 (1.6) 73-03	SIR311-415-811-C	-	-	-	SI	-	-	SI	-	-	N/A
	SEDAN 1600	TERMINAL	H4 (1.6) 73-03	SIR311-415-812-C	-	-	SI	-	-	-	SI	-	-	N/A

32	Modelos	Productos	Motor/años	Sku	Del.	Tras.	Der.	Izq.	Sup.	Inf.	Ext.	Int.	Tracc.	Especificaciones
	SPORTVAN	BUJE	L4 (1.6) 03-07	SIR1426004	-	-	-	-	-	SI	-	-	-	GRANDE
	SPORTVAN	BUJE	L4 (1.6) 03-07	SIR1426003	-	-	-	-	-	SI	-	-	-	PARA HORQUILLA, CHICO
	SPORTVAN	HORQUILLA	L4 (1.6) 03-07	SIR1526001	-	-	-	-	-	SI	-	-	-	N/A
	SPORTVAN	RESORTES	L4 (1.6) 03-07	SIR1826001	-	SI	-	-	-	-	-	-	-	N/A
	SPORTVAN	RÓTULA	L4 (1.6) 03-07	SIR6Q0-407-365-A	SI	-	-	SI	-	SI	-	-	-	N/A
	SPORTVAN	RÓTULA	L4 (1.6) 03-07	SIR6Q0-407-366-A	SI	-	SI	-	-	SI	-	-	-	N/A
	SPORTVAN	TERMINAL	L4 (1.6) 03-07	SIR6Q0-422-821	-	-	-	-	-	-	-	SI	-	N/A
	SPORTVAN	TERMINAL	L4 (1.6) 03-07	SIR6Q0-423-810-C	SI	-	-	-	-	-	-	SI	-	N/A
	SPORTVAN	TORNILLO ESTABILIZADOR	L4 (1.6) 03-07	SIR2126004	SI	-	-	-	-	-	-	-	-	N/A

VOLKSWAGEN

Block		Modelo - Producto - Motor - Especificaciones												
33	Modelos	Productos	Motor/años	SKU	Del.	Tras.	Der.	Izq.	Sup.	Inf.	Ext.	Int.	Tracc.	Especificaciones
	T-CROSS	RÓTULA	L4 (1.6) 20-20	SIR1026008	-	-	SI	-	-	SI	-	-	-	N/A
	T-CROSS	RÓTULA	L4 (1.6) 20-20	SIR1026009	-	-	-	SI	-	SI	-	-	-	N/A

34	Modelos	Productos	Motor/años	SKU	Del.	Tras.	Der.	Izq.	Sup.	Inf.	Ext.	Int.	Tracc.	Especificaciones
	TIGUAN	BUJE	L4 (1.4) 09-14	SIR1426011	-	-	-	-	-	SI	-	-	-	CHICO
	TIGUAN	BUJE	L4 (1.4) 18-20	SIR1426023	-	-	-	-	-	SI	-	-	-	GRANDE
	TIGUAN	HORQUILLA	L4 (1.4) 11-17	SIR1526008L	SI	-	SI	SI	-	SI	-	-	-	N/A
	TIGUAN	HORQUILLA	L4 (1.4) 11-17	SIR1526008R	SI	-	SI	SI	-	SI	-	-	-	N/A
	TIGUAN	RÓTULA	L4 (1.4) 09-12	SIR1026003	-	-	-	SI	-	SI	-	-	-	N/A
	TIGUAN	RÓTULA	L4 (1.4) 09-12	SIR1026004	-	-	SI	-	-	SI	-	-	-	N/A
	TIGUAN	SOPORTE MOTOR	L4 (1.4) 13-17	SM1332	-	SI	-	-	SI	-	-	-	-	SOLIDO, CON ROSCA
	TIGUAN	SOPORTE MOTOR	L4 (1.4) 13-17	SM1333	-	SI	-	-	-	SI	-	-	-	SOLIDO, SIN ROSCA
	TIGUAN	SOPORTE MOTOR	L4 (1.4) 18-20	SM3068H	SI	-	SI	-	-	-	-	-	-	HIDRAULICO
	TIGUAN	SOPORTE TORSIÓN	L4 (1.4) 13-17	SM1334	-	SI	-	-	-	-	-	-	-	SOLIDO
	TIGUAN	SOPORTE TRANSMISIÓN	L4 (1.4) 13-17	SM1336	-	-	-	SI	-	-	-	-	-	SOLIDO
	TIGUAN	SOPORTE TRANSMISIÓN	L4 (1.4) 18-20	SM3069	-	-	-	-	-	-	-	-	-	SOLIDO
	TIGUAN	TERMINAL	L4 (1.4) 09-17	SIR1126010	-	-	SI	-	-	-	SI	-	-	N/A
	TIGUAN	TERMINAL	L4 (1.4) 09-19	SIR1326001	-	-	-	-	-	-	-	SI	-	N/A
	TIGUAN	TERMINAL	L4 (1.4) 10-18	SIR1126011	-	-	-	SI	-	-	SI	-	-	N/A
	TIGUAN	TORNILLO ESTABILIZADOR	L4 (1.4) 09-15	SIR2126010	SI	-	-	-	-	-	-	-	-	N/A
	TIGUAN	TORNILLO ESTABILIZADOR	L4 (1.4) 09-15	SIR2126011	-	SI	-	-	-	-	-	-	-	N/A
	TIGUAN	BUJE	L4 (2.0) 09-14	SIR1426011	-	-	-	-	-	SI	-	-	-	CHICO
	TIGUAN	BUJE	L4 (2.0) 18-20	SIR1426023	-	-	-	-	-	SI	-	-	-	GRANDE
	TIGUAN	HORQUILLA	L4 (2.0) 09-17	SIR1526008L	SI	-	SI	SI	-	SI	-	-	-	N/A
	TIGUAN	HORQUILLA	L4 (2.0) 09-17	SIR1526008R	SI	-	SI	SI	-	SI	-	-	-	N/A
	TIGUAN	RÓTULA	L4 (2.0) 09-12	SIR1026003	-	-	-	SI	-	SI	-	-	-	N/A
	TIGUAN	RÓTULA	L4 (2.0) 09-12	SIR1026004	-	-	SI	-	-	SI	-	-	-	N/A
	TIGUAN	SOPORTE MOTOR	L4 (2.0) 08-17	SM1332	-	SI	-	-	SI	-	-	-	-	SOLIDO, CON ROSCA
	TIGUAN	SOPORTE MOTOR	L4 (2.0) 08-17	SM1333	-	SI	-	-	-	SI	-	-	-	SOLIDO, SIN ROSCA
	TIGUAN	SOPORTE MOTOR	L4 (2.0) 18-20	SM3068H	SI	-	SI	-	-	-	-	-	-	HIDRAULICO
	TIGUAN	SOPORTE TRANSMISIÓN	L4 (2.0) 08-17	SM1336	-	-	-	SI	-	-	-	-	-	SOLIDO
	TIGUAN	TERMINAL	L4 (2.0) 09-17	SIR1126010	-	-	SI	-	-	-	SI	-	-	N/A
	TIGUAN	TERMINAL	L4 (2.0) 09-19	SIR1326001	-	-	-	-	-	-	-	SI	-	N/A
	TIGUAN	TERMINAL	L4 (2.0) 09-20	SIR1126011	-	-	-	SI	-	-	SI	-	-	N/A
	TIGUAN	TORNILLO ESTABILIZADOR	L4 (2.0) 09-15	SIR2126010	SI	-	-	-	-	-	-	-	-	N/A
	TIGUAN	TORNILLO ESTABILIZADOR	L4 (2.0) 09-15	SIR2126011	-	SI	-	-	-	-	-	-	-	N/A

35	Modelos	Productos	Motor/años	SKU	Del.	Tras.	Der.	Izq.	Sup.	Inf.	Ext.	Int.	Tracc.	Especificaciones
	TOUAREG	BUJE	V6 (3.0) 09-13	SIR1426035	-	-	-	-	-	SI	-	-	-	CHICO
	TOUAREG	BUJE	VR6 (3.2) 04-07	SIR1426035	-	-	-	-	-	SI	-	-	-	CHICO
	TOUAREG	BUJE	VR6 (3.6) 07-13	SIR1426035	-	-	-	-	-	SI	-	-	-	CHICO
	TOUAREG	BUJE	V8 (4.2) 04-13	SIR1426035	-	-	-	-	-	SI	-	-	-	CHICO

36	Modelos	Productos	Motor/años	SKU	Del.	Tras.	Der.	Izq.	Sup.	Inf.	Ext.	Int.	Tracc.	Especificaciones
	TRANSPORTER	BUJE	L4 (1.9) DIESEL 97-97	SIR1403005	-	-	-	-	-	-	-	-	-	FLOTANTE

VOLKSWAGEN

Block Modelo – Producto – Motor – Especificaciones

36	Modelos	Productos	Motor/años	Sku	Del.	Tras.	Der.	Izq.	Sup.	Inf.	Ext.	Int.	Tracc.	Especificaciones
	TRANSPORTER	BUJE	L4 (2.0) 97-98	SIR1403005	-	-	-	-	-	-	-	-	-	FLOTANTE
	TRANSPORTER	BUJE	L5 (2.4) 98-98	SIR1403005	-	-	-	-	-	-	-	-	-	FLOTANTE
	TRANSPORTER	BUJE	L5 (2.5) 97-98	SIR1403005	-	-	-	-	-	-	-	-	-	FLOTANTE
	TRANSPORTER	BUJE	VR6 (2.8) 97-98	SIR1403005	-	-	-	-	-	-	-	-	-	FLOTANTE

37	Modelos	Productos	Motor/años	Sku	Del.	Tras.	Der.	Izq.	Sup.	Inf.	Ext.	Int.	Tracc.	Especificaciones
	UP	RÓTULA	L3 (1.0) 16-17	SIR1026008	-	-	SI	-	-	SI	-	-	-	N/A
	UP	RÓTULA	L3 (1.0) 16-17	SIR1026009	-	-	-	SI	-	SI	-	-	-	N/A
	UP	TERMINAL	L3 (1.0) 16-17	SIR1326007	-	-	-	-	-	-	-	SI	-	N/A
	UP	TORNILLO ESTABILIZADOR	L3 (1.0) 16-16	SIR2126004	SI	-	-	-	-	-	-	-	-	N/A

38	Modelos	Productos	Motor/años	Sku	Del.	Tras.	Der.	Izq.	Sup.	Inf.	Ext.	Int.	Tracc.	Especificaciones
	VENTO	HORQUILLA	L4 (1.6) 14-18	SIR1526037	-	-	-	SI	-	SI	-	-	-	N/A
	VENTO	HORQUILLA	L4 (1.6) 14-18	SIR1526038	-	-	SI	-	-	SI	-	-	-	N/A
	VENTO	RÓTULA	L4 (1.6) 14-20	SIR1026008	-	-	SI	-	-	SI	-	-	-	N/A
	VENTO	RÓTULA	L4 (1.6) 14-20	SIR1026009	-	-	-	SI	-	SI	-	-	-	N/A
	VENTO	TERMINAL	L4 (1.6) 14-17	SIR1326009	-	-	-	-	-	-	-	SI	-	N/A
	VENTO	TERMINAL	L4 (1.6) 14-18	SIR1126019	-	-	-	SI	-	-	SI	-	-	N/A
	VENTO	TERMINAL	L4 (1.6) 14-18	SIR1126020	-	-	SI	-	-	-	SI	-	-	N/A
	VENTO	TORNILLO ESTABILIZADOR	L4 (1.6) 14-15	SIR2126004	SI	-	-	-	-	-	-	-	-	N/A



**SÍGUENOS EN
REDES SOCIALES**

@SPQAutoparts



VOLVO

Block		Modelo - Producto - Motor - Especificaciones												
1	Modelos	Productos	Motor/años	Sku	Del.	Tras.	Der.	Izq.	Sup.	Inf.	Ext.	Int.	Tracc.	Especificaciones
C30	RÓTULA	L5 (2.4) 07-10	SIR1008018	-	-	-	-	-	SI	-	-	-	-	VASTAGO DE 18mm.
C30	SOPORTE TORSIÓN	L5 (2.4) 07-11	SM4425	-	SI	-	-	-	-	-	-	-	-	SOLIDO
C30	TERMINAL	L5 (2.4) 07-10	SIR1308011	-	-	-	-	-	-	-	SI	-	-	N/A
C30	TIRANTE DE SUSPENSIÓN	L5 (2.4) 07-10	SIR2608001	-	SI	-	-	-	-	-	-	-	-	N/A
C30	TORNILLO ESTABILIZADOR	L5 (2.4) 07-10	SIR2113002	-	SI	-	-	-	-	-	-	-	-	N/A
C30	TORNILLO ESTABILIZADOR	L5 (2.4) 07-10	SIRS76804	SI	-	-	-	-	-	-	-	-	-	N/A
C30	RÓTULA	L5 (2.5) 08-10	SIR1008018	-	-	-	-	-	SI	-	-	-	-	VASTAGO DE 18mm.
C30	SOPORTE MOTOR	L5 (2.5) 08-13	SM4878	SI	-	SI	-	-	-	-	-	-	-	SOLIDO
C30	SOPORTE TORSIÓN	L5 (2.5) 08-13	SM4253	-	SI	-	-	-	-	-	-	-	-	SOLIDO
C30	SOPORTE TORSIÓN	L5 (2.5) 08-13	SM4425	-	SI	-	-	-	-	-	-	-	-	SOLIDO
C30	TERMINAL	L5 (2.5) 08-10	SIR1308011	-	-	-	-	-	-	-	SI	-	-	N/A
C30	TIRANTE DE SUSPENSIÓN	L5 (2.5) 08-10	SIR2608001	-	SI	-	-	-	-	-	-	-	-	N/A
C30	TORNILLO ESTABILIZADOR	L5 (2.5) 08-10	SIR2113002	-	SI	-	-	-	-	-	-	-	-	N/A
C30	TORNILLO ESTABILIZADOR	L5 (2.5) 08-10	SIRS76804	SI	-	-	-	-	-	-	-	-	-	N/A
2	Modelos	Productos	Motor/años	Sku	Del.	Tras.	Der.	Izq.	Sup.	Inf.	Ext.	Int.	Tracc.	Especificaciones
C70	SOPORTE MOTOR	L5 (2.5) 06-12	SM4878	SI	-	SI	-	-	-	-	-	-	-	SOLIDO
C70	SOPORTE TORSIÓN	L5 (2.5) 06-12	SM4253	-	SI	-	-	-	-	-	-	-	-	SOLIDO
C70	SOPORTE TORSIÓN	L5 (2.5) 06-12	SM4425	-	SI	-	-	-	-	-	-	-	-	SOLIDO
C70	SOPORTE TRANSMISIÓN	L5 (2.5) 06-06	SM4254	-	-	-	-	-	-	-	-	-	-	SOLIDO
3	Modelos	Productos	Motor/años	Sku	Del.	Tras.	Der.	Izq.	Sup.	Inf.	Ext.	Int.	Tracc.	Especificaciones
S40	RÓTULA	L4 (1.8) 05-05	SIR1008018	-	-	-	-	-	SI	-	-	-	-	VASTAGO DE 18mm.
S40	TERMINAL	L4 (1.8) 05-05	SIR1308011	-	-	-	-	-	-	-	SI	-	-	N/A
S40	TIRANTE DE SUSPENSIÓN	L4 (1.8) 04-04	SIR2608001	-	SI	-	-	-	-	-	-	-	-	N/A
S40	TORNILLO ESTABILIZADOR	L4 (1.8) 05-05	SIRS76804	SI	-	-	-	-	-	-	-	-	-	N/A
S40	RÓTULA	L4 (1.9) 05-05	SIR1008018	-	-	-	-	-	SI	-	-	-	-	VASTAGO DE 18mm.
S40	TERMINAL	L4 (1.9) 05-05	SIR1308011	-	-	-	-	-	-	-	SI	-	-	N/A
S40	TIRANTE DE SUSPENSIÓN	L4 (1.9) 04-04	SIR2608001	-	SI	-	-	-	-	-	-	-	-	N/A
S40	TORNILLO ESTABILIZADOR	L4 (1.9) 05-05	SIRS76804	SI	-	-	-	-	-	-	-	-	-	N/A
S40	RÓTULA	L5 (2.4) 04-11	SIR1008018	-	-	-	-	-	SI	-	-	-	-	VASTAGO DE 18mm.
S40	SOPORTE MOTOR	L5 (2.4) 08-10	SM4878	SI	-	SI	-	-	-	-	-	-	-	SOLIDO
S40	SOPORTE TORSIÓN	L5 (2.4) 04-10	SM4253	-	SI	-	-	-	-	-	-	-	-	SOLIDO
S40	SOPORTE TORSIÓN	L5 (2.4) 04-10	SM4425	-	SI	-	-	-	-	-	-	-	-	SOLIDO
S40	SOPORTE TRANSMISIÓN	L5 (2.4) 04-06	SM4254	-	-	-	-	-	-	-	-	-	-	SOLIDO
S40	TERMINAL	L5 (2.4) 04-11	SIR1308011	-	-	-	-	-	-	-	SI	-	-	N/A
S40	TIRANTE DE SUSPENSIÓN	L5 (2.4) 04-10	SIR2608001	-	SI	-	-	-	-	-	-	-	-	N/A
S40	TORNILLO ESTABILIZADOR	L5 (2.4) 04-10	SIR2113002	-	SI	-	-	-	-	-	-	-	-	N/A
S40	TORNILLO ESTABILIZADOR	L5 (2.4) 04-11	SIRS76804	SI	-	-	-	-	-	-	-	-	-	N/A
S40	RÓTULA	L5 (2.5) 04-11	SIR1008018	-	-	-	-	-	SI	-	-	-	-	VASTAGO DE 18mm.
S40	SOPORTE MOTOR	L5 (2.5) 08-12	SM4878	SI	-	SI	-	-	-	-	-	-	-	SOLIDO
S40	SOPORTE TORSIÓN	L5 (2.5) 04-06	SM4425	-	SI	-	-	-	-	-	-	-	-	SOLIDO
S40	SOPORTE TORSIÓN	L5 (2.5) 04-10	SM4253	-	SI	-	-	-	-	-	-	-	-	SOLIDO
S40	SOPORTE TRANSMISIÓN	L5 (2.5) 04-06	SM4254	-	-	-	-	-	-	-	-	-	-	SOLIDO
S40	TERMINAL	L5 (2.5) 04-11	SIR1308011	-	-	-	-	-	-	-	SI	-	-	N/A

VOLVO

Block Modelo – Producto – Motor – Especificaciones

3	Modelos	Productos	Motor/años	SKU	Del.	Tras.	Der.	Izq.	Sup.	Inf.	Ext.	Int.	Tracc.	Especificaciones
	S40	TIRANTE DE SUSPENSIÓN	L5 (2.5) 04-11	SIR2608001	-	SI	-	-	-	-	-	-	-	
	S40	TORNILLO ESTABILIZADOR	L5 (2.5) 04-11	SIR2113002	-	SI	-	-	-	-	-	-	-	
	S40	TORNILLO ESTABILIZADOR	L5 (2.5) 04-11	SIRS76804	SI	-	-	-	-	-	-	-	-	

4	Modelos	Productos	Motor/años	SKU	Del.	Tras.	Der.	Izq.	Sup.	Inf.	Ext.	Int.	Tracc.	Especificaciones
	V50	SOPORTE MOTOR	L5 (2.4) 05-10	SM4878	SI	-	SI	-	-	-	-	-	-	SOLIDO
	V50	SOPORTE TORSIÓN	L5 (2.4) 05-10	SM4253	-	SI	-	-	-	-	-	-	-	SOLIDO
	V50	SOPORTE TORSIÓN	L5 (2.4) 05-10	SM4425	-	SI	-	-	-	-	-	-	-	SOLIDO
	V50	SOPORTE TRANSMISIÓN	L5 (2.4) 05-06	SM4254	-	-	-	-	-	-	-	-	-	SOLIDO
	V50	SOPORTE MOTOR	L5 (2.5) 05-12	SM4878	SI	-	SI	-	-	-	-	-	-	SOLIDO
	V50	SOPORTE TORSIÓN	L5 (2.5) 05-12	SM4253	-	SI	-	-	-	-	-	-	-	SOLIDO
	V50	SOPORTE TORSIÓN	L5 (2.5) 05-12	SM4425	-	SI	-	-	-	-	-	-	-	SOLIDO
	V50	SOPORTE TRANSMISIÓN	L5 (2.5) 05-06	SM4254	-	-	-	-	-	-	-	-	-	SOLIDO



**MEJOR OPCIÓN EN
AUTO PARTES**

Soportes / Suspensión **SPQ** 2023



¿A QUÉ PAÍSES HA LLEGADO **SPQ AUTOPARTS**?



- ESTADOS UNIDOS
- MÉXICO
- PUERTO RICO
- ISLAS VIRGENES
- CHILE
- POLONIA
- CANADÁ



**UN EQUIPO DE EXPERTOS
LISTO PARA ATENDER TUS DUDAS**



4773943556

contacto@spq.com.mx

@SPQAutoparts

SURTIMOS EL MISMO DÍA
A TODO EL PAÍS

SERVICIO EXPRESS



EXPRESS

LEÓN

477 267 32 00
EOLVERA@PRASA.COM.MX
BLVD. HERMANOS ALDAMA 1302
COL. SAN MIGUEL. C.P. 37460

GDL

477 829 04 00
EBANUELOS@PRASA.COM.MX
RIO CUESTA 110 A
COL. EL ROSARIO. C.P. 44890

WWW.SPQ.COM.MX

S O P O R T E S

S U S P E N S I O N

S O P O R T E S

S U S  I O N

S O P O R T E S

S U S P E N S I O N

S O P O R T E



TODOS LOS DERECHOS RESERVADOS, PROHIBIDA SU REPRODUCCIÓN TOTAL O PARCIAL.

☎ 477 267 32 00

f @ SPQAUTOPARTS