

Sección	Página	Tema
<b>AMERICANOS</b>	1	<b>CHRYSLER</b> (Dodge, Jeep, Plymouth)
	42	<b>FORD</b> (Lincoln, Mercury)
	65	<b>GMC</b> (Buick, Cadillac, Chevrolet, Geo, Hummer, Oldsmobile, Pontiac, Saturn).
<b>ASIÁTICOS</b>	65	<b>DAIHATSU</b>
	124	<b>HONDA</b> (Acura)
	135	<b>HYUNDAI</b>
	137	<b>ISUZU</b>
	141	<b>KIA</b>
	143	<b>MAZDA</b>
	149	<b>MITSUBISHI</b>
	152	<b>NISSAN</b> (Datsun, Infiniti)
	167	<b>SUBARU</b>
	168	<b>SUZUKI</b>
171	<b>TOYOTA</b> (Lexus)	
<b>EUROPEOS</b>	186	<b>BMW</b>
	190	<b>FIAT</b>
	191	<b>JAGUAR</b>
	192	<b>LAND ROVER</b>
	193	<b>MERCEDES BENZ</b>
	194	<b>MINI</b>
	195	<b>PEUGEOT</b>
	196	<b>RENAULT</b>
	197	<b>SAAB</b>
	198	<b>VOLKSWAGEN</b> (Audi, Seat)
227	<b>VOLVO</b>	
<b>FICHAS TÉCNICAS</b> (Aplicaciones, medidas, imagen).	229	<b>FLECHAS HOMOCINÉTICAS</b>
	292	<b>JUNTAS HOMOCINÉTICAS</b>
	308	<b>BALERO MAZA</b>
	320	<b>BALERO DOBLE</b>
	324	<b>BALERO HOMOCINÉTICO</b>

200 (CHRYSLER)

SIRCH8114	(2.4) L4 2011-2014 FLECHA HOMOCINETICA DELANTERA DERECHA, TRANSMISION: AUTOMÁTICA/ MANUAL, TRACCION: AWD/ FWD, ESTRIADO: CAJA 28/ RUEDA 32, LONGITUD COMPRIMIDA: 22.969in/ 583.41mm, COMPATIBILIDAD: SIRCH8115, SIN ABS. VERSIONES: AVP, CROSSROAD, EXPRESS, GTS, LIMITED, LX, R/T, SE, SXT, TOURING.
SIRCH8115	(2.4) L4 2011-2014 FLECHA HOMOCINETICA DELANTERA IZQUIERDA, TRANSMISION: AUTOMÁTICA/ MANUAL, TRACCION: AWD/ FWD, ESTRIADO: CAJA 25/ RUEDA 32, LONGITUD COMPRIMIDA: 25.406in/ 645.32mm, COMPATIBILIDAD: SIRCH8114, SIN ABS. VERSIONES: AVP, CROSSROAD, EXPRESS, GTS, LIMITED, LX, R/T, SE, SXT, TOURING.
SIRCH8116	(2.4) L4 2011-2014 FLECHA HOMOCINETICA DELANTERA DERECHA, TRANSMISION: AUTOMÁTICA, TRACCION: AWD/ FWD, ESTRIADO: CAJA 28/ RUEDA 32, LONGITUD COMPRIMIDA: 20.625in/ 523.88mm, COMPATIBILIDAD: SIRCH8118, SIN ABS. VERSIONES: CREW, CROSSROAD, EXPRESS, GT, HEAT, LIMITED, LUX, LX, R/T RALLYE, S, SE, SXT, TOURING.
SIRCH8116	(3.6) V6 2011-2014 FLECHA HOMOCINETICA DELANTERA DERECHA, TRANSMISION: AUTOMÁTICA, TRACCION: AWD/ FWD, ESTRIADO: CAJA 28/ RUEDA 32, LONGITUD COMPRIMIDA: 20.625in/ 523.88mm, COMPATIBILIDAD: SIRCH8118, SIN ABS. VERSIONES: CREW, CROSSROAD, EXPRESS, GT, HEAT, LIMITED, LUX, LX, R/T RALLYE, S, SE, SXT, TOURING.
SIRCH8118	(3.6) V6 2011-2017 FLECHA HOMOCINETICA DELANTERA IZQUIERDA, TRANSMISION: AUTOMÁTICA, TRACCION: AWD/ FWD, ESTRIADO: CAJA 29/ RUEDA 32, LONGITUD COMPRIMIDA: 25.375in/ 644.53mm, COMPATIBILIDAD: SIRCH8116, SIN ABS. VERSIONES: CREW, CROSSROAD, EXPRESS, GT, HEAT, LIMITED, LUX, LX, R/T RALLYE, S, SE, SXT, TOURING.
SIRCH8299	(3.6) V6 2015-2017 FLECHA HOMOCINETICA DELANTERA IZQUIERDA, TRANSMISION: AUTOMÁTICA, TRACCION: 4WD/ AWD/ FWD, ESTRIADO: CAJA 30/ RUEDA 27, LONGITUD COMPRIMIDA: 24.000in/ 609.60mm, COMPATIBILIDAD: SIRCH8298, SIN ABS. VERSIONES: 75TH ANNIVERSARY, LATITUDE, LIMITED, NORTH, OVERLAND, SPORT, TRAILHAWK.
SIR512332	2011-2017 BALERO MAZA TRASERO DERECHO/ IZQUIERDO, NUMERO DE BIRLOS: 5, CON SENSOR ABS, TRACCIÓN: FWD, 4 ORIFICIOS DE AGARRE.
SIR513263	2011-2014 BALERO MAZA DELANTERO DERECHO/ IZQUIERDO, NUMERO DE BIRLOS: 5, SIN SENSOR ABS, 4 ORIFICIOS DE AGARRE.

300 (CHRYSLER)

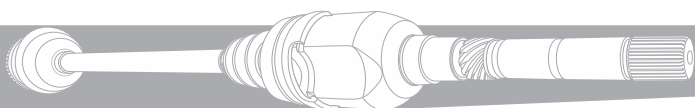
SIRMI8175	(2.7) V6 2005-2008 FLECHA HOMOCINETICA TRASERA IZQUIERDA, TRANSMISION: AUTOMÁTICA, TRACCION: AWD/ RWD, ESTRIADO: CAJA 27/ RUEDA 27, LONGITUD COMPRIMIDA: 31.094in/ 789.79mm, SIN ABS. VERSIONES: BASE, LIMITED, LX, SE, SXT, SXT SPECIAL EDITION, TOURING.
SIRMI8175	(3.5) V6 2006-2009 FLECHA HOMOCINETICA TRASERA IZQUIERDA, TRANSMISION: AUTOMÁTICA, TRACCION: AWD/ RWD, ESTRIADO: CAJA 27/ RUEDA 27, LONGITUD COMPRIMIDA: 31.094in/ 789.79mm, SIN ABS. VERSIONES: BASE, LIMITED, LX, SE, SXT, SXT SPECIAL EDITION, TOURING.
SIR513224	2005-2014 BALERO MAZA DELANTERO DERECHO/ IZQUIERDO, NUMERO DE BIRLOS: 5, SIN SENSOR ABS, TRACCIÓN: RWD.

300M (CHRYSLER)

SIRCH8076	(3.5) V6 2002-2004 FLECHA HOMOCINETICA DELANTERA DERECHA, TRANSMISION: AUTOMÁTICA, TRACCION: FWD, ESTRIADO: CAJA 27/ RUEDA 33, LONGITUD COMPRIMIDA: 20.750in/ 527.05mm, CON ABS 50 DIENTES. VERSIONES: SPECIAL.
SIRCH8094	(3.5) V6 1999-2004 FLECHA HOMOCINETICA DELANTERA DERECHA, TRANSMISION: AUTOMÁTICA, TRACCION: FWD, ESTRIADO: CAJA 27/ RUEDA 33, LONGITUD COMPRIMIDA: 21.156in/ 537.37mm, CON ABS 50 DIENTES. VERSIONES: BASE, ES, ES LUJO, LIMITED, LX, LXI, POLICE, PRO-AM, R/T, SE, SXT.
SIR513089	1999-2004 BALERO MAZA DELANTERO DERECHO/ IZQUIERDO/ TRASERO DERECHO/ IZQUIERDO, NUMERO DE BIRLOS: 5, SIN SENSOR ABS, 3 ORIFICIOS DE AGARRE.

600 (DODGE)

SIRCH8048	(2.2) L4 1987-1988 FLECHA HOMOCINETICA DELANTERA IZQUIERDA, TRANSMISION: AUTOMÁTICA/ MANUAL, TRACCION: FWD, ESTRIADO: CAJA 25/ RUEDA 26, LONGITUD COMPRIMIDA: 25.156in/ 638.97mm, COMPATIBILIDAD: SIRCH8049, CON ABS 47 DIENTES. VERSIONES: AMERICA, DUSTER, ES, GT, GTC, GTS, IROC, LANDAU, LE, LS, LX, R/T, SALON, SE.
SIRCH8049	(2.2) L4 1987-1988 FLECHA HOMOCINETICA DELANTERA DERECHA, TRANSMISION: AUTOMÁTICA/ MANUAL, TRACCION: FWD, ESTRIADO: CAJA 25/ RUEDA 26, LONGITUD COMPRIMIDA: 39.875in/ 1,012.83mm, COMPATIBILIDAD: SIRCH8048, CON ABS 47 DIENTES. VERSIONES: AMERICA, DUSTER, ES, GT, GTC, GTS, IROC, LANDAU, LE, LS, LX, R/T, SALON, SE.
SIR9423	(2.2) L4 1984-1987 JUNTA HOMOCINETICA LADO RUEDA, DERECHA/ IZQUIERDA, TRANSMISIÓN MANUAL/ AUTOMÁTICA, ESTRIADO: EXTERIOR 26 DIENTES/ INTERIOR 23 DIENTES, SIN ABS.
SIRCH8048	(2.5) L4 1987-1988 FLECHA HOMOCINETICA DELANTERA IZQUIERDA, TRANSMISION: AUTOMÁTICA/ MANUAL, TRACCION: FWD, ESTRIADO: CAJA 25/ RUEDA 26, LONGITUD COMPRIMIDA: 25.156in/ 638.97mm, COMPATIBILIDAD: SIRCH8049, CON ABS 47 DIENTES. VERSIONES: AMERICA, DUSTER, ES, GT, GTC, GTS, IROC, LANDAU, LE, LS, LX, R/T, SALON, SE.
SIRCH8049	(2.5) L4 1987-1988 FLECHA HOMOCINETICA DELANTERA DERECHA, TRANSMISION: AUTOMÁTICA/ MANUAL, TRACCION: FWD, ESTRIADO: CAJA 25/ RUEDA 26, LONGITUD COMPRIMIDA: 39.875in/ 1,012.83mm, COMPATIBILIDAD: SIRCH8048, CON ABS 47 DIENTES. VERSIONES: AMERICA, DUSTER, ES, GT, GTC, GTS, IROC, LANDAU, LE, LS, LX, R/T, SALON, SE.
SIR513006	1984-1988 BALERO DOBLE DELANTERO DERECHO/ IZQUIERDO, DIAMETRO EXTERIOR: 2.992in/ 76.00mm, DIAMETRO INTERIOR: 1.654in/ 42.00mm, DIAMETRO ANCHO: 1.575in/ 40.00mm.



**ACCLAIM (PLYMOUTH)**

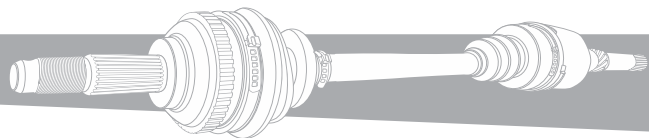
SIRCH8048	(2.2) L4 1993-1994 FLECHA HOMOCINETICA DELANTERA IZQUIERDA, TRANSMISION: AUTOMÁTICA/ MANUAL, TRACCION: FWD, ESTRIADO: CAJA 25/ RUEDA 26, LONGITUD COMPRIMIDA: 25.156in/ 638.97mm, COMPATIBILIDAD: SIRCH8049, CON ABS 47 DIENTES. VERSIONES: AMERICA, DUSTER, ES, GT, GTC, GTS, IROC, LANDAU, LE, LS, LX, R/T, SALON, SE.
SIRCH8049	(2.2) L4 1993-1994 FLECHA HOMOCINETICA DELANTERA DERECHA, TRANSMISION: AUTOMÁTICA/ MANUAL, TRACCION: FWD, ESTRIADO: CAJA 25/ RUEDA 26, LONGITUD COMPRIMIDA: 39.875in/ 1,012.83mm, COMPATIBILIDAD: SIRCH8048, CON ABS 47 DIENTES. VERSIONES: AMERICA, DUSTER, ES, GT, GTC, GTS, IROC, LANDAU, LE, LS, LX, R/T, SALON, SE.
SIRCH8048	(2.5) L4 1989-1995 FLECHA HOMOCINETICA DELANTERA IZQUIERDA, TRANSMISION: AUTOMÁTICA/ MANUAL, TRACCION: FWD, ESTRIADO: CAJA 25/ RUEDA 26, LONGITUD COMPRIMIDA: 25.156in/ 638.97mm, COMPATIBILIDAD: SIRCH8049, CON ABS 47 DIENTES. VERSIONES: AMERICA, DUSTER, ES, GT, GTC, GTS, IROC, LANDAU, LE, LS, LX, R/T, SALON, SE.
SIRCH8049	(2.5) L4 1989-1995 FLECHA HOMOCINETICA DELANTERA DERECHA, TRANSMISION: AUTOMÁTICA/ MANUAL, TRACCION: FWD, ESTRIADO: CAJA 25/ RUEDA 26, LONGITUD COMPRIMIDA: 39.875in/ 1,012.83mm, COMPATIBILIDAD: SIRCH8048, CON ABS 47 DIENTES. VERSIONES: AMERICA, DUSTER, ES, GT, GTC, GTS, IROC, LANDAU, LE, LS, LX, R/T, SALON, SE.
SIRCH8048	(3.0) V6 1989-1995 FLECHA HOMOCINETICA DELANTERA IZQUIERDA, TRANSMISION: AUTOMÁTICA/ MANUAL, TRACCION: FWD, ESTRIADO: CAJA 25/ RUEDA 26, LONGITUD COMPRIMIDA: 25.156in/ 638.97mm, COMPATIBILIDAD: SIRCH8049, CON ABS 47 DIENTES. VERSIONES: AMERICA, DUSTER, ES, GT, GTC, GTS, IROC, LANDAU, LE, LS, LX, R/T, SALON, SE.
SIRCH8049	(3.0) V6 1989-1995 FLECHA HOMOCINETICA DELANTERA DERECHA, TRANSMISION: AUTOMÁTICA/ MANUAL, TRACCION: FWD, ESTRIADO: CAJA 25/ RUEDA 26, LONGITUD COMPRIMIDA: 39.875in/ 1,012.83mm, COMPATIBILIDAD: SIRCH8048, CON ABS 47 DIENTES. VERSIONES: AMERICA, DUSTER, ES, GT, GTC, GTS, IROC, LANDAU, LE, LS, LX, R/T, SALON, SE.
SIR513006	1989-1990 BALERO DOBLE DELANTERO DERECHO/ IZQUIERDO, DIAMETRO EXTERIOR: 2.992in/ 76.00mm, DIAMETRO INTERIOR: 1.654in/ 42.00mm, DIAMETRO ANCHO: 1.575in/ 40.00mm.
SIR513075	1991-1995 BALERO MAZA DELANTERO DERECHO/ IZQUIERDO, NUMERO DE BIRLOS: 5, SIN SENSOR ABS, 4 ORIFICIOS DE AGARRE.

**ARIES (DODGE)**

SIRCH8048	(2.2) L4 1987-1989 FLECHA HOMOCINETICA DELANTERA IZQUIERDA, TRANSMISION: AUTOMÁTICA/ MANUAL, TRACCION: FWD, ESTRIADO: CAJA 25/ RUEDA 26, LONGITUD COMPRIMIDA: 25.156in/ 638.97mm, COMPATIBILIDAD: SIRCH8049, CON ABS 47 DIENTES. VERSIONES: AMERICA, DUSTER, ES, GT, GTC, GTS, IROC, LANDAU, LE, LS, LX, R/T, SALON, SE.
SIRCH8049	(2.2) L4 1987-1989 FLECHA HOMOCINETICA DELANTERA DERECHA, TRANSMISION: AUTOMÁTICA/ MANUAL, TRACCION: FWD, ESTRIADO: CAJA 25/ RUEDA 26, LONGITUD COMPRIMIDA: 39.875in/ 1,012.83mm, COMPATIBILIDAD: SIRCH8048, CON ABS 47 DIENTES. VERSIONES: AMERICA, DUSTER, ES, GT, GTC, GTS, IROC, LANDAU, LE, LS, LX, R/T, SALON, SE.
SIRCH8048	(2.5) L4 1987-1989 FLECHA HOMOCINETICA DELANTERA IZQUIERDA, TRANSMISION: AUTOMÁTICA/ MANUAL, TRACCION: FWD, ESTRIADO: CAJA 25/ RUEDA 26, LONGITUD COMPRIMIDA: 25.156in/ 638.97mm, COMPATIBILIDAD: SIRCH8049, CON ABS 47 DIENTES. VERSIONES: AMERICA, DUSTER, ES, GT, GTC, GTS, IROC, LANDAU, LE, LS, LX, R/T, SALON, SE.
SIRCH8049	(2.5) L4 1987-1989 FLECHA HOMOCINETICA DELANTERA DERECHA, TRANSMISION: AUTOMÁTICA/ MANUAL, TRACCION: FWD, ESTRIADO: CAJA 25/ RUEDA 26, LONGITUD COMPRIMIDA: 39.875in/ 1,012.83mm, COMPATIBILIDAD: SIRCH8048, CON ABS 47 DIENTES. VERSIONES: AMERICA, DUSTER, ES, GT, GTC, GTS, IROC, LANDAU, LE, LS, LX, R/T, SALON, SE.
SIR513006	1984-1989 BALERO DOBLE DELANTERO DERECHO/ IZQUIERDO, DIAMETRO EXTERIOR: 2.992in/ 76.00mm, DIAMETRO INTERIOR: 1.654in/ 42.00mm, DIAMETRO ANCHO: 1.575in/ 40.00mm.

**ASPEN (CHRYSLER)**

SIRCH3505	(4.7) V8 2007-2009 FLECHA HOMOCINETICA DELANTERA DERECHA, TRANSMISION: AUTOMÁTICA/ MANUAL, TRACCION: 4WD/ AWD, ESTRIADO: CAJA 29/ RUEDA 29, LONGITUD COMPRIMIDA: 19.250in/ 488.95mm, COMPATIBILIDAD: SIRCH3507, SIN ABS. VERSIONES: ADVENTURER, LARAMIE, LIMITED, R/T, SPORT, XLS.
SIRCH3507	(4.7) V8 2007-2009 FLECHA HOMOCINETICA DELANTERA IZQUIERDA, TRANSMISION: AUTOMÁTICA/ MANUAL, TRACCION: 4WD/ AWD, ESTRIADO: CAJA 29/ RUEDA 29, LONGITUD COMPRIMIDA: 6.250in/ 158.75mm, COMPATIBILIDAD: SIRCH3505, SIN ABS. VERSIONES: ADVENTURER, LARAMIE, LIMITED, R/T, SPORT, XLS.
SIRMI8139	(4.7) V8 2007-2009 FLECHA HOMOCINETICA DELANTERA DERECHA/ IZQUIERDA, TRANSMISION: AUTOMÁTICA, TRACCION: 4WD/ AWD, ESTRIADO: CAJA 29/ RUEDA 33, LONGITUD COMPRIMIDA: 22.281in/ 565.94mm, SIN ABS. VERSIONES: ADVENTURER, LIMITED, LIMITED HYBRID, SE, SLT, SLT PLUS, ST, SXT.
SIRCH3505	(5.7) V8 2007-2010 FLECHA HOMOCINETICA DELANTERA DERECHA, TRANSMISION: AUTOMÁTICA/ MANUAL, TRACCION: 4WD/ AWD, ESTRIADO: CAJA 29/ RUEDA 29, LONGITUD COMPRIMIDA: 19.250in/ 488.95mm, COMPATIBILIDAD: SIRCH3507, SIN ABS. VERSIONES: ADVENTURER, LARAMIE, LIMITED, R/T, SPORT, XLS.
SIRCH3507	(5.7) V8 2007-2009 FLECHA HOMOCINETICA DELANTERA IZQUIERDA, TRANSMISION: AUTOMÁTICA/ MANUAL, TRACCION: 4WD/ AWD, ESTRIADO: CAJA 29/ RUEDA 29, LONGITUD COMPRIMIDA: 6.250in/ 158.75mm, COMPATIBILIDAD: SIRCH3505, SIN ABS. VERSIONES: ADVENTURER, LARAMIE, LIMITED, R/T, SPORT, XLS.
SIRMI8139	(5.7) V8 2007-2009 FLECHA HOMOCINETICA DELANTERA DERECHA/ IZQUIERDA, TRANSMISION: AUTOMÁTICA, TRACCION: 4WD/ AWD, ESTRIADO: CAJA 29/ RUEDA 33, LONGITUD COMPRIMIDA: 22.281in/ 565.94mm, SIN ABS. VERSIONES: ADVENTURER, LIMITED, LIMITED HYBRID, SE, SLT, SLT PLUS, ST, SXT.



ATOS (DODGE)

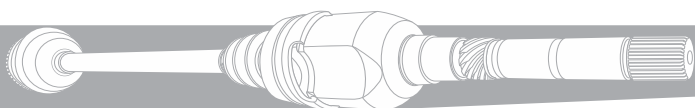
SIR510055	(1.0) L4 1998-2004 BALERO DOBLE DELANTERO DERECHO/ IZQUIERDO, DIAMETRO EXTERIOR: 2.756in/ 70.00mm, DIAMETRO INTERIOR: 1.496in/ 38.00mm, DIAMETRO ANCHO: 1.457in/ 37.00mm.
SIR7000	(1.0) L4 2002-2004 JUNTA HOMOCINETICA LADO CAJA, DERECHA/ IZQUIERDA, TRANSMISIÓN MANUAL, ESTRIADO: EXTERIOR 22 DIENTES/ INTERIOR 19 DIENTES.
SIR510055	(1.1) L4 2003-2012 BALERO DOBLE DELANTERO DERECHO/ IZQUIERDO, DIAMETRO EXTERIOR: 2.756in/ 70.00mm, DIAMETRO INTERIOR: 1.496in/ 38.00mm, DIAMETRO ANCHO: 1.457in/ 37.00mm.
SIR7001	(1.1) L4 2005-2012 JUNTA HOMOCINETICA LADO CAJA, DERECHA/ IZQUIERDA, TRANSMISIÓN MANUAL, ESTRIADO: EXTERIOR 25 DIENTES/ INTERIOR 22 DIENTES.
SIR9029	(1.1) L4 2005-2012 JUNTA HOMOCINETICA LADO RUEDA, DERECHA/ IZQUIERDA, TRANSMISIÓN MANUAL, ESTRIADO: EXTERIOR 25 DIENTES/ INTERIOR 20 DIENTES, SIN ABS.
SIR522023	2002-2011 BALERO MAZA DELANTERO DERECHO/ IZQUIERDO, NUMERO DE BIRLOS: 4, SIN SENSOR ABS.

ATTITUDE (DODGE)

SIR510055	(1.4) L4 2006-2014 BALERO DOBLE DELANTERO DERECHO/ IZQUIERDO, DIAMETRO EXTERIOR: 2.756in/ 70.00mm, DIAMETRO INTERIOR: 1.496in/ 38.00mm, DIAMETRO ANCHO: 1.457in/ 37.00mm.
SIR7061	(1.4) L4 2011-2013 JUNTA HOMOCINETICA LADO CAJA, IZQUIERDA, TRANSMISIÓN MANUAL, ESTRIADO: EXTERIOR 25 DIENTES/ INTERIOR 22 DIENTES.
SIR9034	(1.4) L4 2006-2011 JUNTA HOMOCINETICA LADO RUEDA, DERECHA/ IZQUIERDA, TRANSMISIÓN MANUAL/ AUTOMÁTICA, ESTRIADO: EXTERIOR 25 DIENTES/ INTERIOR 22 DIENTES, CON ABS 48 DIENTES.
SIR9438	(1.4) L4 2012-2014 JUNTA HOMOCINETICA LADO RUEDA, DERECHA/ IZQUIERDA, TRANSMISIÓN MANUAL, ESTRIADO: EXTERIOR 25 DIENTES/ INTERIOR 22 DIENTES, SIN ABS.
SIR510055	(1.6) L4 2006-2014 BALERO DOBLE DELANTERO DERECHO/ IZQUIERDO, DIAMETRO EXTERIOR: 2.756in/ 70.00mm, DIAMETRO INTERIOR: 1.496in/ 38.00mm, DIAMETRO ANCHO: 1.457in/ 37.00mm.
SIR9437	(1.6) L4 2012-2014 JUNTA HOMOCINETICA LADO RUEDA, DERECHA/ IZQUIERDA, TRANSMISIÓN AUTOMÁTICA, ESTRIADO: EXTERIOR 25 DIENTES/ INTERIOR 22 DIENTES, CON ABS 48 DIENTES.
SIR522023	2006-2009 BALERO MAZA DELANTERO DERECHO/ IZQUIERDO, NUMERO DE BIRLOS: 4, SIN SENSOR ABS.

AVENGER (DODGE)

SIRCH8051	(2.0) L4 1995-1999 FLECHA HOMOCINETICA DELANTERA DERECHA, TRANSMISION: AUTOMÁTICA/ MANUAL, TRACCION: FWD, ESTRIADO: CAJA 25/ RUEDA 25, LONGITUD COMPRIMIDA: 38.344in/ 973.93mm, CON ABS 43 DIENTES. VERSIONES: BASE, ES, ESI, GS, LX, RS.
SIRMI8023	(2.0) L4 1995-2000 FLECHA HOMOCINETICA DELANTERA IZQUIERDA, TRANSMISION: AUTOMÁTICA/ MANUAL, TRACCION: FWD, ESTRIADO: CAJA 25/ RUEDA 25, LONGITUD COMPRIMIDA: 24.625in/ 625.48mm, CON ABS 43 DIENTES. VERSIONES: BASE, ES, ESI, GS, LX, LXI, RS.
SIRCH8114	(2.4) L4 2008-2014 FLECHA HOMOCINETICA DELANTERA DERECHA, TRANSMISION: AUTOMÁTICA/ MANUAL, TRACCION: AWD/ FWD, ESTRIADO: CAJA 28/ RUEDA 32, LONGITUD COMPRIMIDA: 22.969in/ 583.41mm, COMPATIBILIDAD: SIRCH8115, SIN ABS. VERSIONES: AVP, CROSSROAD, EXPRESS, GTS, LIMITED, LX, R/T, SE, SXT, TOURING.
SIRCH8115	(2.4) L4 2008-2014 FLECHA HOMOCINETICA DELANTERA IZQUIERDA, TRANSMISION: AUTOMÁTICA/ MANUAL, TRACCION: AWD/ FWD, ESTRIADO: CAJA 25/ RUEDA 32, LONGITUD COMPRIMIDA: 25.406in/ 645.32mm, COMPATIBILIDAD: SIRCH8114, SIN ABS. VERSIONES: AVP, CROSSROAD, EXPRESS, GTS, LIMITED, LX, R/T, SE, SXT, TOURING.
SIRCH8116	(2.4) L4 2008-2014 FLECHA HOMOCINETICA DELANTERA DERECHA, TRANSMISION: AUTOMÁTICA, TRACCION: AWD/ FWD, ESTRIADO: CAJA 28/ RUEDA 32, LONGITUD COMPRIMIDA: 20.625in/ 523.88mm, COMPATIBILIDAD: SIRCH8118, SIN ABS. VERSIONES: CREW, CROSSROAD, EXPRESS, GT, HEAT, LIMITED, LUX, LX, R/T RALLYE, S, SE, SXT, TOURING.
SIRCH8117	(2.4) L4 2008-2010 FLECHA HOMOCINETICA DELANTERA DERECHA, TRANSMISION: AUTOMÁTICA/ MANUAL, TRACCION: FWD, ESTRIADO: CAJA 28/ RUEDA 32, LONGITUD COMPRIMIDA: 22.219in/ 564.36mm, SIN ABS. VERSIONES: BASE, LIMITED, LX, R/T, SE, SRT-4, SXT, TOURING.
SIRMI8023	(2.5) V6 1995-2000 FLECHA HOMOCINETICA DELANTERA IZQUIERDA, TRANSMISION: AUTOMÁTICA/ MANUAL, TRACCION: FWD, ESTRIADO: CAJA 25/ RUEDA 25, LONGITUD COMPRIMIDA: 24.625in/ 625.48mm, CON ABS 43 DIENTES. VERSIONES: BASE, ES, ESI, GS, LX, LXI, RS.
SIRCH8115	(2.7) V6 2008-2010 FLECHA HOMOCINETICA DELANTERA IZQUIERDA, TRANSMISION: AUTOMÁTICA/ MANUAL, TRACCION: AWD/ FWD, ESTRIADO: CAJA 25/ RUEDA 32, LONGITUD COMPRIMIDA: 25.406in/ 645.32mm, COMPATIBILIDAD: SIRCH8114, SIN ABS. VERSIONES: AVP, CROSSROAD, EXPRESS, GTS, LIMITED, LX, R/T, SE, SXT, TOURING.
SIRCH8117	(2.7) V6 2008-2010 FLECHA HOMOCINETICA DELANTERA DERECHA, TRANSMISION: AUTOMÁTICA/ MANUAL, TRACCION: FWD, ESTRIADO: CAJA 28/ RUEDA 32, LONGITUD COMPRIMIDA: 22.219in/ 564.36mm, SIN ABS. VERSIONES: BASE, LIMITED, LX, R/T, SE, SRT-4, SXT, TOURING.
SIRCH8116	(3.5) V6 2008-2010 FLECHA HOMOCINETICA DELANTERA DERECHA, TRANSMISION: AUTOMÁTICA, TRACCION: AWD/ FWD, ESTRIADO: CAJA 28/ RUEDA 32, LONGITUD COMPRIMIDA: 20.625in/ 523.88mm, COMPATIBILIDAD: SIRCH8118, SIN ABS. VERSIONES: CREW, CROSSROAD, EXPRESS, GT, HEAT, LIMITED, LUX, LX, R/T RALLYE, S, SE, SXT, TOURING.



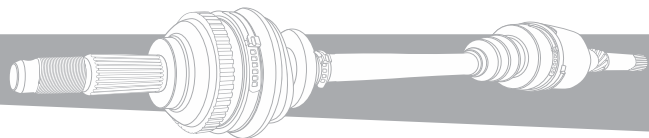
SIRCH8118	(3.5) V6 2008-2010 FLECHA HOMOCINETICA DELANTERA IZQUIERDA, TRANSMISION: AUTOMÁTICA, TRACCION: AWD/ FWD, ESTRIADO: CAJA 29/ RUEDA 32, LONGITUD COMPRIMIDA: 25.375in/ 644.53mm, COMPATIBILIDAD: SIRCH8116, SIN ABS. VERSIONES: CREW, CROSSROAD, EXPRESS, GT, HEAT, LIMITED, LUX, LX, R/T RALLYE, S, SE, SXT, TOURING.
SIRCH8116	(3.6) V6 2011-2014 FLECHA HOMOCINETICA DELANTERA DERECHA, TRANSMISION: AUTOMÁTICA, TRACCION: AWD/ FWD, ESTRIADO: CAJA 28/ RUEDA 32, LONGITUD COMPRIMIDA: 20.625in/ 523.88mm, COMPATIBILIDAD: SIRCH8118, SIN ABS. VERSIONES: CREW, CROSSROAD, EXPRESS, GT, HEAT, LIMITED, LUX, LX, R/T RALLYE, S, SE, SXT, TOURING.
SIRCH8118	(3.6) V6 2011-2014 FLECHA HOMOCINETICA DELANTERA IZQUIERDA, TRANSMISION: AUTOMÁTICA, TRACCION: AWD/ FWD, ESTRIADO: CAJA 29/ RUEDA 32, LONGITUD COMPRIMIDA: 25.375in/ 644.53mm, COMPATIBILIDAD: SIRCH8116, SIN ABS. VERSIONES: CREW, CROSSROAD, EXPRESS, GT, HEAT, LIMITED, LUX, LX, R/T RALLYE, S, SE, SXT, TOURING.
SIR512332	2008-2014 BALERO MAZA TRASERO DERECHO/ IZQUIERDO, NUMERO DE BIRLOS: 5, CON SENSOR ABS, TRACCIÓN: FWD, 4 ORIFICIOS DE AGARRE.
SIR513157	1995-2000 BALERO MAZA DELANTERO DERECHO/ IZQUIERDO, NUMERO DE BIRLOS: 5, SIN SENSOR ABS, 4 ORIFICIOS DE AGARRE.
SIR513263	2008-2014 BALERO MAZA DELANTERO DERECHO/ IZQUIERDO, NUMERO DE BIRLOS: 5, SIN SENSOR ABS, 4 ORIFICIOS DE AGARRE.

**BREEZE (PLYMOUTH)**

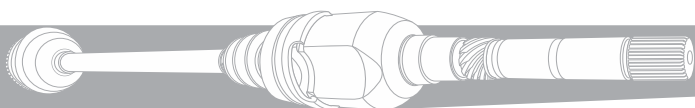
SIRCH8013	(2.0) L4 1996-2000 FLECHA HOMOCINETICA DELANTERA IZQUIERDA, TRANSMISION: AUTOMÁTICA/ MANUAL, TRACCION: FWD, ESTRIADO: CAJA 25/ RUEDA 26, LONGITUD COMPRIMIDA: 24.438in/ 620.71mm, CON ABS 56 DIENTES. VERSIONES: BASE, ES, EXPRESSO, JX, JXI, LE, LIMITED, LX, LXI, R/T, SE.
SIRCH8019	(2.0) L4 1998-2000 FLECHA HOMOCINETICA DELANTERA IZQUIERDA, TRANSMISION: AUTOMÁTICA/ MANUAL, TRACCION: FWD, ESTRIADO: CAJA 25/ RUEDA 26, LONGITUD COMPRIMIDA: 24.438in/ 620.71mm, COMPATIBILIDAD: SIRCH8029/ SIRCH8087, CON ABS 46 DIENTES. VERSIONES: BASE, ES, EXPRESSO, GTC, JX, JXI, LE, LIMITED, LX, LXI, LXI LIMITED, R/T, SE, SE PLUS, SXT, TOURING, TSI.
SIRCH8029	(2.0) L4 1998-2000 FLECHA HOMOCINETICA DELANTERA DERECHA, TRANSMISION: AUTOMÁTICA/ MANUAL, TRACCION: FWD, ESTRIADO: CAJA 25/ RUEDA 26, LONGITUD COMPRIMIDA: 38.813in/ 985.84mm, COMPATIBILIDAD: SIRCH8019, CON ABS 46 DIENTES. VERSIONES: BASE, ES, EXPRESSO, JX, JXI, LE, LIMITED, LX, LXI, LXI LIMITED, R/T, SE, SE PLUS, SXT, TOURING, TSI.
SIRCH8087	(2.0) L4 2000 FLECHA HOMOCINETICA DELANTERA DERECHA, TRANSMISION: AUTOMÁTICA/ MANUAL, TRACCION: FWD, ESTRIADO: CAJA 25/ RUEDA 26, LONGITUD COMPRIMIDA: 38.594in/ 980.28mm, COMPATIBILIDAD: SIRCH8019, CON ABS 46 DIENTES. VERSIONES: BASE, ES, GTC, JX, JXI, LE, LIMITED, LX, LXI, LXI LIMITED, R/T, SE, SE PLUS, SXT, TOURING, TSI.
SIRCH8013	(2.4) L4 1997-2000 FLECHA HOMOCINETICA DELANTERA IZQUIERDA, TRANSMISION: AUTOMÁTICA/ MANUAL, TRACCION: FWD, ESTRIADO: CAJA 25/ RUEDA 26, LONGITUD COMPRIMIDA: 24.438in/ 620.71mm, CON ABS 56 DIENTES. VERSIONES: BASE, ES, EXPRESSO, JX, JXI, LE, LIMITED, LX, LXI, LXI LIMITED, R/T, SE.
SIRCH8019	(2.4) L4 1998-2000 FLECHA HOMOCINETICA DELANTERA IZQUIERDA, TRANSMISION: AUTOMÁTICA/ MANUAL, TRACCION: FWD, ESTRIADO: CAJA 25/ RUEDA 26, LONGITUD COMPRIMIDA: 24.438in/ 620.71mm, COMPATIBILIDAD: SIRCH8029/ SIRCH8087, CON ABS 46 DIENTES. VERSIONES: BASE, ES, EXPRESSO, GTC, JX, JXI, LE, LIMITED, LX, LXI, LXI LIMITED, R/T, SE, SE PLUS, SXT, TOURING, TSI.
SIRCH8029	(2.4) L4 1998-2000 FLECHA HOMOCINETICA DELANTERA DERECHA, TRANSMISION: AUTOMÁTICA/ MANUAL, TRACCION: FWD, ESTRIADO: CAJA 25/ RUEDA 26, LONGITUD COMPRIMIDA: 38.813in/ 985.84mm, COMPATIBILIDAD: SIRCH8019, CON ABS 46 DIENTES. VERSIONES: BASE, ES, EXPRESSO, JX, JXI, LE, LIMITED, LX, LXI, LXI LIMITED, R/T, SE, SE PLUS, SXT, TOURING, TSI.
SIRCH8087	(2.4) L4 2000 FLECHA HOMOCINETICA DELANTERA DERECHA, TRANSMISION: AUTOMÁTICA/ MANUAL, TRACCION: FWD, ESTRIADO: CAJA 25/ RUEDA 26, LONGITUD COMPRIMIDA: 38.594in/ 980.28mm, COMPATIBILIDAD: SIRCH8019, CON ABS 46 DIENTES. VERSIONES: BASE, ES, GTC, JX, JXI, LE, LIMITED, LX, LXI, LXI LIMITED, R/T, SE, SE PLUS, SXT, TOURING, TSI.
SIR512133	1996-1997 BALERO MAZA TRASERO DERECHO/ IZQUIERDO, NUMERO DE BIRLOS: 5, CON SENSOR ABS 40 DIENTES.
SIR512154	1996-2000 BALERO MAZA TRASERO DERECHO/ IZQUIERDO, NUMERO DE BIRLOS: 5, SIN SENSOR ABS.
SIR513138	1996-2000 BALERO MAZA DELANTERO DERECHO/ IZQUIERDO, NUMERO DE BIRLOS: 5, SIN SENSOR ABS, 3 ORIFICIOS DE AGARRE.

**CALIBER (DODGE)**

SIRCH8110	(1.8) L4 2007-2009 FLECHA HOMOCINETICA DELANTERA IZQUIERDA, TRANSMISION: AUTOMÁTICA/ CVT/ MANUAL, TRACCION: 4WD/ AWD/ FWD, ESTRIADO: CAJA 27/ RUEDA 28, LONGITUD COMPRIMIDA: 25.125in/ 638.18mm, COMPATIBILIDAD: SIRCH8111/ SIRCH8112/ SIRCH8113, SIN ABS. VERSIONES: 75 ANIVERSARIO, 75TH ANNIVERSARY, ALTITUDE, BASE, HEAT, HIGH ALTITUDE, LATITUDE, LATITUDE X, LIMITED, LIMITED PREMIUM, MAINSTREET, NORTH, NORTH EDITION, R/T, RUSH, SE, SPORT, SRT-4, SXT, SXT PLUS, SXT PREMIUM, UPTOWN.
SIRCH8111	(1.8) L4 2007-2009 FLECHA HOMOCINETICA DELANTERA DERECHA, TRANSMISION: AUTOMÁTICA/ CVT/ MANUAL, TRACCION: 4WD/ FWD, ESTRIADO: CAJA 28/ 2 GUÍAS/ RUEDA 28, LONGITUD COMPRIMIDA: 23.125in/ 587.38mm, COMPATIBILIDAD: SIRCH8110, SIN ABS. VERSIONES: BASE, EXPRESS, HEAT, LATITUDE, LATITUDE X, LIMITED, NORTH, NORTH EDITION, R/T, RUSH, SE, SPORT, SRT-4, SXT, SXT PLUS, SXT PREMIUM.
SIRCH8266	(1.8) L4 2007-2009 FLECHA HOMOCINETICA TRASERA IZQUIERDA, TRANSMISION: AUTOMÁTICA/ CVT/ MANUAL, TRACCION: 4WD/ AWD/ FWD, ESTRIADO: CAJA 23/ RUEDA 25, LONGITUD COMPRIMIDA: 29.188in/ 741.36mm, COMPATIBILIDAD: SIRCH8270, SIN ABS. VERSIONES: 75TH ANNIVERSARY, ALTITUDE, BASE, HIGH ALTITUDE, LATITUDE, LATITUDE X, LIMITED, LIMITED PREMIUM, NORTH, NORTH EDITION, R/T, SE, SPORT, SRT-4, SXT, SXT PREMIUM, TRAILHAWK.
SIRCH8270	(1.8) L4 2007-2009 FLECHA HOMOCINETICA TRASERA DERECHA, TRANSMISION: AUTOMÁTICA/ CVT/ MANUAL, TRACCION: 4WD/ AWD/ FWD, ESTRIADO: CAJA 23/ RUEDA 25, LONGITUD COMPRIMIDA: 32.313in/ 820.74mm, COMPATIBILIDAD: SIRCH8266, SIN ABS. VERSIONES: 75TH ANNIVERSARY, ALTITUDE, BASE, HIGH ALTITUDE, LATITUDE, LATITUDE X, LIMITED, LIMITED PREMIUM, NORTH, NORTH EDITION, R/T, SE, SPORT, SRT-4, SXT, SXT PREMIUM, TRAILHAWK.



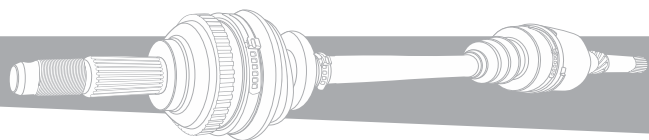
SIRCH8110	(2.0) L4 2007-2012 FLECHA HOMOCINETICA DELANTERA IZQUIERDA, TRANSMISION: AUTOMÁTICA/ CVT/ MANUAL, TRACCION: 4WD/ AWD/ FWD, ESTRIADO: CAJA 27/ RUEDA 28, LONGITUD COMPRIMIDA: 25.125in/ 638.18mm, COMPATIBILIDAD: SIRCH8111/ SIRCH8112/ SIRCH8113, SIN ABS. VERSIONES: 75 ANIVERSARIO, 75TH ANNIVERSARY, ALTITUDE, BASE, HEAT, HIGH ALTITUDE, LATITUDE, LATITUDE X, LIMITED, LIMITED PREMIUM, MAINSTREET, NORTH, NORTH EDITION, R/T, RUSH, SE, SPORT, SRT-4, SXT, SXT PLUS, SXT PREMIUM, UPTOWN.
SIRCH8111	(2.0) L4 2007-2012 FLECHA HOMOCINETICA DELANTERA DERECHA, TRANSMISION: AUTOMÁTICA/ CVT/ MANUAL, TRACCION: 4WD/ FWD, ESTRIADO: CAJA 28/ 2 GUÍAS/ RUEDA 28, LONGITUD COMPRIMIDA: 23.125in/ 587.38mm, COMPATIBILIDAD: SIRCH8110, SIN ABS. VERSIONES: BASE, EXPRESS, HEAT, LATITUDE, LATITUDE X, LIMITED, NORTH, NORTH EDITION, R/T, RUSH, SE, SPORT, SRT-4, SXT, SXT PLUS, SXT PREMIUM.
SIRCH8112	(2.0) L4 2007-2012 FLECHA HOMOCINETICA DELANTERA DERECHA, TRANSMISION: AUTOMÁTICA/ CVT/ MANUAL, TRACCION: FWD, ESTRIADO: CAJA 27/ RUEDA 28, LONGITUD COMPRIMIDA: 37.719in/ 958.06mm, COMPATIBILIDAD: SIRCH8110, SIN ABS. VERSIONES: BASE, CANADA VALUE PACKAGE, HEAT, LATITUDE, LIMITED, LIMITED PREMIUM, MAINSTREET, NORTH EDITION, SE, SE PLUS, SPORT, SXT, SXT PLUS, UPTOWN.
SIRCH8113	(2.0) L4 2007-2012 FLECHA HOMOCINETICA DELANTERA DERECHA, TRANSMISION: AUTOMÁTICA/ CVT/ MANUAL, TRACCION: 4WD/ AWD/ FWD, ESTRIADO: CAJA 27/ RUEDA 28, LONGITUD COMPRIMIDA: 38.125in/ 968.38mm, COMPATIBILIDAD: SIRCH8110, SIN ABS. VERSIONES: BASE, LATITUDE, LATITUDE X, LIMITED, NORTH, NORTH EDITION, R/T, SE, SPORT, SRT-4, SXT, SXT PREMIUM.
SIRCH8266	(2.0) L4 2007-2009 FLECHA HOMOCINETICA TRASERA IZQUIERDA, TRANSMISION: AUTOMÁTICA/ CVT/ MANUAL, TRACCION: 4WD/ AWD/ FWD, ESTRIADO: CAJA 23/ RUEDA 25, LONGITUD COMPRIMIDA: 29.188in/ 741.36mm, COMPATIBILIDAD: SIRCH8270, SIN ABS. VERSIONES: 75TH ANNIVERSARY, ALTITUDE, BASE, HIGH ALTITUDE, LATITUDE, LATITUDE X, LIMITED, LIMITED PREMIUM, NORTH, NORTH EDITION, R/T, SE, SPORT, SRT-4, SXT, SXT PREMIUM, TRAILHAWK.
SIRCH8270	(2.0) L4 2007-2009 FLECHA HOMOCINETICA TRASERA DERECHA, TRANSMISION: AUTOMÁTICA/ CVT/ MANUAL, TRACCION: 4WD/ AWD/ FWD, ESTRIADO: CAJA 23/ RUEDA 25, LONGITUD COMPRIMIDA: 32.313in/ 820.74mm, COMPATIBILIDAD: SIRCH8266, SIN ABS. VERSIONES: 75TH ANNIVERSARY, ALTITUDE, BASE, HIGH ALTITUDE, LATITUDE, LATITUDE X, LIMITED, LIMITED PREMIUM, NORTH, NORTH EDITION, R/T, SE, SPORT, SRT-4, SXT, SXT PREMIUM, TRAILHAWK.
SIRCH8276	(2.0) L4 2008 FLECHA HOMOCINETICA DELANTERA DERECHA, TRANSMISION: AUTOMÁTICA/ CVT/ MANUAL, TRACCION: 4WD/ AWD/ FWD, ESTRIADO: CAJA 28/ 2 GUÍAS/ RUEDA 28, LONGITUD COMPRIMIDA: 26.625in/ 676.28mm, SIN ABS. VERSIONES: BASE, LATITUDE, LATITUDE X, LIMITED, NORTH, NORTH EDITION, R/T, SE, SPORT, SRT-4, SXT, SXT PREMIUM.
SIRCH8279	(2.0) L4 2007-2012 FLECHA HOMOCINETICA DELANTERA DERECHA, TRANSMISION: AUTOMÁTICA/ CVT/ MANUAL, TRACCION: 4WD/ FWD, ESTRIADO: CAJA 28/ 2 GUÍAS/ RUEDA 28, LONGITUD COMPRIMIDA: 23.125in/ 587.38mm, SIN ABS. VERSIONES: 75TH ANNIVERSARY, LATITUDE, LIMITED, NORTH, SPORT.
SIRCH8110	(2.4) L4 2007-2012 FLECHA HOMOCINETICA DELANTERA IZQUIERDA, TRANSMISION: AUTOMÁTICA/ CVT/ MANUAL, TRACCION: 4WD/ AWD/ FWD, ESTRIADO: CAJA 27/ RUEDA 28, LONGITUD COMPRIMIDA: 25.125in/ 638.18mm, COMPATIBILIDAD: SIRCH8111/ SIRCH8112/ SIRCH8113, SIN ABS. VERSIONES: 75 ANIVERSARIO, 75TH ANNIVERSARY, ALTITUDE, BASE, HEAT, HIGH ALTITUDE, LATITUDE, LATITUDE X, LIMITED, LIMITED PREMIUM, MAINSTREET, NORTH, NORTH EDITION, R/T, RUSH, SE, SPORT, SRT-4, SXT, SXT PLUS, SXT PREMIUM, UPTOWN.
SIRCH8111	(2.4) L4 2007-2012 FLECHA HOMOCINETICA DELANTERA DERECHA, TRANSMISION: AUTOMÁTICA/ CVT/ MANUAL, TRACCION: 4WD/ FWD, ESTRIADO: CAJA 28/ 2 GUÍAS/ RUEDA 28, LONGITUD COMPRIMIDA: 23.125in/ 587.38mm, COMPATIBILIDAD: SIRCH8110, SIN ABS. VERSIONES: BASE, EXPRESS, HEAT, LATITUDE, LATITUDE X, LIMITED, NORTH, NORTH EDITION, R/T, RUSH, SE, SPORT, SRT-4, SXT, SXT PLUS, SXT PREMIUM.
SIRCH8112	(2.4) L4 2007-2012 FLECHA HOMOCINETICA DELANTERA DERECHA, TRANSMISION: AUTOMÁTICA/ CVT/ MANUAL, TRACCION: FWD, ESTRIADO: CAJA 27/ RUEDA 28, LONGITUD COMPRIMIDA: 37.719in/ 958.06mm, COMPATIBILIDAD: SIRCH8110, SIN ABS. VERSIONES: BASE, CANADA VALUE PACKAGE, HEAT, LATITUDE, LIMITED, LIMITED PREMIUM, MAINSTREET, NORTH EDITION, SE, SE PLUS, SPORT, SXT, SXT PLUS, UPTOWN.
SIRCH8113	(2.4) L4 2007-2012 FLECHA HOMOCINETICA DELANTERA DERECHA, TRANSMISION: AUTOMÁTICA/ CVT/ MANUAL, TRACCION: 4WD/ AWD/ FWD, ESTRIADO: CAJA 27/ RUEDA 28, LONGITUD COMPRIMIDA: 38.125in/ 968.38mm, COMPATIBILIDAD: SIRCH8110, SIN ABS. VERSIONES: BASE, LATITUDE, LATITUDE X, LIMITED, NORTH, NORTH EDITION, R/T, SE, SPORT, SRT-4, SXT, SXT PREMIUM.
SIRCH8117	(2.4) L4 2008-2009 FLECHA HOMOCINETICA DELANTERA DERECHA, TRANSMISION: AUTOMÁTICA/ MANUAL, TRACCION: FWD, ESTRIADO: CAJA 28/ RUEDA 32, LONGITUD COMPRIMIDA: 22.219in/ 564.36mm, SIN ABS. VERSIONES: BASE, LIMITED, LX, R/T, SE, SRT-4, SXT, TOURING.
SIRCH8266	(2.4) L4 2007-2009 FLECHA HOMOCINETICA TRASERA IZQUIERDA, TRANSMISION: AUTOMÁTICA/ CVT/ MANUAL, TRACCION: 4WD/ AWD/ FWD, ESTRIADO: CAJA 23/ RUEDA 25, LONGITUD COMPRIMIDA: 29.188in/ 741.36mm, COMPATIBILIDAD: SIRCH8270, SIN ABS. VERSIONES: 75TH ANNIVERSARY, ALTITUDE, BASE, HIGH ALTITUDE, LATITUDE, LATITUDE X, LIMITED, LIMITED PREMIUM, NORTH, NORTH EDITION, R/T, SE, SPORT, SRT-4, SXT, SXT PREMIUM, TRAILHAWK.
SIRCH8270	(2.4) L4 2007-2009 FLECHA HOMOCINETICA TRASERA DERECHA, TRANSMISION: AUTOMÁTICA/ CVT/ MANUAL, TRACCION: 4WD/ AWD/ FWD, ESTRIADO: CAJA 23/ RUEDA 25, LONGITUD COMPRIMIDA: 32.313in/ 820.74mm, COMPATIBILIDAD: SIRCH8266, SIN ABS. VERSIONES: 75TH ANNIVERSARY, ALTITUDE, BASE, HIGH ALTITUDE, LATITUDE, LATITUDE X, LIMITED, LIMITED PREMIUM, NORTH, NORTH EDITION, R/T, SE, SPORT, SRT-4, SXT, SXT PREMIUM, TRAILHAWK.
SIRCH8276	(2.4) L4 2008 FLECHA HOMOCINETICA DELANTERA DERECHA, TRANSMISION: AUTOMÁTICA/ CVT/ MANUAL, TRACCION: 4WD/ AWD/ FWD, ESTRIADO: CAJA 28/ 2 GUÍAS/ RUEDA 28, LONGITUD COMPRIMIDA: 26.625in/ 676.28mm, SIN ABS. VERSIONES: BASE, LATITUDE, LATITUDE X, LIMITED, NORTH, NORTH EDITION, R/T, SE, SPORT, SRT-4, SXT, SXT PREMIUM.
SIRCH8279	(2.4) L4 2007-2012 FLECHA HOMOCINETICA DELANTERA DERECHA, TRANSMISION: AUTOMÁTICA/ CVT/ MANUAL, TRACCION: 4WD/ FWD, ESTRIADO: CAJA 28/ 2 GUÍAS/ RUEDA 28, LONGITUD COMPRIMIDA: 23.125in/ 587.38mm, SIN ABS. VERSIONES: 75TH ANNIVERSARY, LATITUDE, LIMITED, NORTH, SPORT.



SIR510090	2007-2012 BALERO DOBLE DELANTERO DERECHO/ IZQUIERDO, DIAMETRO EXTERIOR: 3.150in/ 80.00mm, DIAMETRO INTERIOR: 1.693in/ 43.00mm, DIAMETRO ANCHO: 1.575in/ 40.00mm.
SIR512332	2007-2012 BALERO MAZA TRASERO DERECHO/ IZQUIERDO, NUMERO DE BIRLOS: 5, CON SENSOR ABS, TRACCIÓN: FWD, 4 ORIFICIOS DE AGARRE.

**CARAVAN (DODGE)**

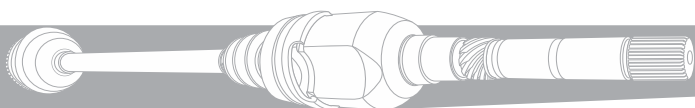
SIRCH8036	(2.2) L4 1987-1994 FLECHA HOMOCINETICA DELANTERA DERECHA/ IZQUIERDA, TRANSMISION: AUTOMÁTICA/ MANUAL, TRACCION: AWD/ FWD, ESTRIADO: CAJA 25/ RUEDA 26, LONGITUD COMPRIMIDA: 26.156in/ 664.37mm, CON ABS 47 DIENTES. VERSIONES: BASE, C/V, ES, LE, LX, SE.
SIRCH8037	(2.2) L4 1987-1994 FLECHA HOMOCINETICA DELANTERA DERECHA, TRANSMISION: AUTOMÁTICA/ MANUAL, TRACCION: FWD, ESTRIADO: CAJA 25/ RUEDA 26, LONGITUD COMPRIMIDA: 41.125in/ 1,044.58mm, CON ABS 47 DIENTES. VERSIONES: BASE, C/V, ES, LE, LX, SE.
SIRCH8054	(2.2) L4 1984-1986 FLECHA HOMOCINETICA DELANTERA IZQUIERDA, TRANSMISION: AUTOMÁTICA/ MANUAL, TRACCION: FWD, ESTRIADO: CAJA 23/ RUEDA 26, LONGITUD COMPRIMIDA: 26.375in/ 669.93mm, SIN ABS. VERSIONES: BASE, LE, ROYAL, SE.
SIRCH8055	(2.2) L4 1984-1986 FLECHA HOMOCINETICA DELANTERA DERECHA, TRANSMISION: AUTOMÁTICA/ MANUAL, TRACCION: FWD, ESTRIADO: CAJA 23/ RUEDA 26, LONGITUD COMPRIMIDA: 40.344in/ 1,024.73mm, SIN ABS. VERSIONES: BASE, LE, ROYAL, SE.
SIRCH8080	(2.4) L4 1996-2007 FLECHA HOMOCINETICA DELANTERA IZQUIERDA, TRANSMISION: AUTOMÁTICA, TRACCION: FWD, ESTRIADO: CAJA 25/ RUEDA 26, LONGITUD COMPRIMIDA: 25.125in/ 638.18mm, COMPATIBILIDAD: SIRCH8108, CON ABS 47 DIENTES. VERSIONES: EC, EL, ES, EX, EXPRESSO, LE, LIMITED, LX, LXI, SE, SE PLUS, SPORT, SX, SXT.
SIRCH8108	(2.4) L4 1996-2007 FLECHA HOMOCINETICA DELANTERA DERECHA, TRANSMISION: AUTOMÁTICA, TRACCION: FWD, ESTRIADO: CAJA 25/ RUEDA 26, LONGITUD COMPRIMIDA: 40.500in/ 1,028.70mm, COMPATIBILIDAD: SIRCH8080, CON ABS 47 DIENTES. VERSIONES: EC, EL, ES, EX, EXPRESSO, LE, LIMITED, LX, LXI, SE, SE PLUS, SPORT, SX, SXT.
SIR9418	(2.4) L4 1996-2000 JUNTA HOMOCINETICA LADO RUEDA, DERECHA/ IZQUIERDA, TRANSMISIÓN AUTOMÁTICA, ESTRIADO: EXTERIOR 26 DIENTES/ INTERIOR 32 DIENTES, CON ABS 47 DIENTES.
SIRCH8036	(2.5) L4 1987-1995 FLECHA HOMOCINETICA DELANTERA DERECHA/ IZQUIERDA, TRANSMISION: AUTOMÁTICA/ MANUAL, TRACCION: AWD/ FWD, ESTRIADO: CAJA 25/ RUEDA 26, LONGITUD COMPRIMIDA: 26.156in/ 664.37mm, CON ABS 47 DIENTES. VERSIONES: BASE, C/V, ES, LE, LX, SE.
SIRCH8037	(2.5) L4 1987-1995 FLECHA HOMOCINETICA DELANTERA DERECHA, TRANSMISION: AUTOMÁTICA/ MANUAL, TRACCION: FWD, ESTRIADO: CAJA 25/ RUEDA 26, LONGITUD COMPRIMIDA: 41.125in/ 1,044.58mm, CON ABS 47 DIENTES. VERSIONES: BASE, C/V, ES, LE, LX, SE.
SIRCH8040	(2.5) L4 1991-1995 FLECHA HOMOCINETICA DELANTERA DERECHA, TRANSMISION: AUTOMÁTICA/ MANUAL, TRACCION: AWD, ESTRIADO: CAJA 25/ RUEDA 26, LONGITUD COMPRIMIDA: 41.250in/ 1,047.75mm, CON ABS 47 DIENTES. VERSIONES: BASE, C/V, ES, LE, LX, SE.
SIRCH8036	(2.6) L4 1987 FLECHA HOMOCINETICA DELANTERA DERECHA/ IZQUIERDA, TRANSMISION: AUTOMÁTICA/ MANUAL, TRACCION: AWD/ FWD, ESTRIADO: CAJA 25/ RUEDA 26, LONGITUD COMPRIMIDA: 26.156in/ 664.37mm, CON ABS 47 DIENTES. VERSIONES: BASE, C/V, ES, LE, LX, SE.
SIRCH8037	(2.6) L4 1987 FLECHA HOMOCINETICA DELANTERA DERECHA, TRANSMISION: AUTOMÁTICA/ MANUAL, TRACCION: FWD, ESTRIADO: CAJA 25/ RUEDA 26, LONGITUD COMPRIMIDA: 41.125in/ 1,044.58mm, CON ABS 47 DIENTES. VERSIONES: BASE, C/V, ES, LE, LX, SE.
SIRCH8054	(2.6) L4 1984-1986 FLECHA HOMOCINETICA DELANTERA IZQUIERDA, TRANSMISION: AUTOMÁTICA/ MANUAL, TRACCION: FWD, ESTRIADO: CAJA 23/ RUEDA 26, LONGITUD COMPRIMIDA: 26.375in/ 669.93mm, SIN ABS. VERSIONES: BASE, LE, ROYAL, SE.
SIRCH8055	(2.6) L4 1984-1986 FLECHA HOMOCINETICA DELANTERA DERECHA, TRANSMISION: AUTOMÁTICA/ MANUAL, TRACCION: FWD, ESTRIADO: CAJA 23/ RUEDA 26, LONGITUD COMPRIMIDA: 40.344in/ 1,024.73mm, SIN ABS. VERSIONES: BASE, LE, ROYAL, SE.
SIR9423	(2.6) L4 1984-1987 JUNTA HOMOCINETICA LADO RUEDA, DERECHA/ IZQUIERDA, TRANSMISIÓN MANUAL/ AUTOMÁTICA, ESTRIADO: EXTERIOR 26 DIENTES/ INTERIOR 23 DIENTES, SIN ABS.
SIRCH8036	(3.0) V6 1987-1995 FLECHA HOMOCINETICA DELANTERA DERECHA/ IZQUIERDA, TRANSMISION: AUTOMÁTICA/ MANUAL, TRACCION: AWD/ FWD, ESTRIADO: CAJA 25/ RUEDA 26, LONGITUD COMPRIMIDA: 26.156in/ 664.37mm, CON ABS 47 DIENTES. VERSIONES: BASE, C/V, ES, LE, LX, SE.
SIRCH8037	(3.0) V6 1987-1995 FLECHA HOMOCINETICA DELANTERA DERECHA, TRANSMISION: AUTOMÁTICA/ MANUAL, TRACCION: FWD, ESTRIADO: CAJA 25/ RUEDA 26, LONGITUD COMPRIMIDA: 41.125in/ 1,044.58mm, CON ABS 47 DIENTES. VERSIONES: BASE, C/V, ES, LE, LX, SE.
SIRCH8040	(3.0) V6 1991-1995 FLECHA HOMOCINETICA DELANTERA DERECHA, TRANSMISION: AUTOMÁTICA/ MANUAL, TRACCION: AWD, ESTRIADO: CAJA 25/ RUEDA 26, LONGITUD COMPRIMIDA: 41.250in/ 1,047.75mm, CON ABS 47 DIENTES. VERSIONES: BASE, C/V, ES, LE, LX, SE.



SIRCH8080	(3.0) V6 1996-2001 FLECHA HOMOCINETICA DELANTERA IZQUIERDA, TRANSMISION: AUTOMÁTICA, TRACCION: FWD, ESTRIADO: CAJA 25/ RUEDA 26, LONGITUD COMPRIMIDA: 25.125in/ 638.18mm, COMPATIBILIDAD: SIRCH8108, CON ABS 47 DIENTES. VERSIONES: EC, EL, ES, EX, EXPRESSO, LE, LIMITED, LX, LXI, SE, SE PLUS, SPORT, SX, SXT.
SIRCH8108	(3.0) V6 1996-2001 FLECHA HOMOCINETICA DELANTERA DERECHA, TRANSMISION: AUTOMÁTICA, TRACCION: FWD, ESTRIADO: CAJA 25/ RUEDA 26, LONGITUD COMPRIMIDA: 40.500in/ 1,028.70mm, COMPATIBILIDAD: SIRCH8080, CON ABS 47 DIENTES. VERSIONES: EC, EL, ES, EX, EXPRESSO, LE, LIMITED, LX, LXI, SE, SE PLUS, SPORT, SX, SXT.
SIR7013	(3.0) V6 1991-1995 JUNTA HOMOCINETICA LADO CAJA, IZQUIERDA, TRANSMISIÓN AUTOMÁTICA, ESTRIADO: EXTERIOR 25 DIENTES/ INTERIOR 32 DIENTES.
SIR9278	(3.0) V6 1992-1995 JUNTA HOMOCINETICA LADO RUEDA, DERECHA/ IZQUIERDA, TRANSMISIÓN AUTOMÁTICA, ESTRIADO: EXTERIOR 26 DIENTES/ INTERIOR 30 DIENTES, CON ABS 47 DIENTES.
SIRCH8036	(3.3) V6 1991-1995 FLECHA HOMOCINETICA DELANTERA DERECHA/ IZQUIERDA, TRANSMISION: AUTOMÁTICA/ MANUAL, TRACCION: AWD/ FWD, ESTRIADO: CAJA 25/ RUEDA 26, LONGITUD COMPRIMIDA: 26.156in/ 664.37mm, CON ABS 47 DIENTES. VERSIONES: BASE, C/V, ES, LE, LX, SE.
SIRCH8037	(3.3) V6 1991-1995 FLECHA HOMOCINETICA DELANTERA DERECHA, TRANSMISION: AUTOMÁTICA/ MANUAL, TRACCION: FWD, ESTRIADO: CAJA 25/ RUEDA 26, LONGITUD COMPRIMIDA: 41.125in/ 1,044.58mm, CON ABS 47 DIENTES. VERSIONES: BASE, C/V, ES, LE, LX, SE.
SIRCH8040	(3.3) V6 1991-1995 FLECHA HOMOCINETICA DELANTERA DERECHA, TRANSMISION: AUTOMÁTICA/ MANUAL, TRACCION: AWD, ESTRIADO: CAJA 25/ RUEDA 26, LONGITUD COMPRIMIDA: 41.250in/ 1,047.75mm, CON ABS 47 DIENTES. VERSIONES: BASE, C/V, ES, LE, LX, SE.
SIRCH8080	(3.3) V6 1996-2007 FLECHA HOMOCINETICA DELANTERA IZQUIERDA, TRANSMISION: AUTOMÁTICA, TRACCION: FWD, ESTRIADO: CAJA 25/ RUEDA 26, LONGITUD COMPRIMIDA: 25.125in/ 638.18mm, COMPATIBILIDAD: SIRCH8108, CON ABS 47 DIENTES. VERSIONES: EC, EL, ES, EX, EXPRESSO, LE, LIMITED, LX, LXI, SE, SE PLUS, SPORT, SX, SXT.
SIRCH8108	(3.3) V6 1996-2007 FLECHA HOMOCINETICA DELANTERA DERECHA, TRANSMISION: AUTOMÁTICA, TRACCION: FWD, ESTRIADO: CAJA 25/ RUEDA 26, LONGITUD COMPRIMIDA: 40.500in/ 1,028.70mm, COMPATIBILIDAD: SIRCH8080, CON ABS 47 DIENTES. VERSIONES: EC, EL, ES, EX, EXPRESSO, LE, LIMITED, LX, LXI, SE, SE PLUS, SPORT, SX, SXT.
SIR7020	(3.3) V6 1996-2004 JUNTA HOMOCINETICA LADO CAJA, DERECHA/ IZQUIERDA, TRANSMISIÓN AUTOMÁTICA, ESTRIADO: EXTERIOR 25 DIENTES/ INTERIOR 32 DIENTES.
SIRCH8036	(3.8) V6 1994-1995 FLECHA HOMOCINETICA DELANTERA DERECHA/ IZQUIERDA, TRANSMISION: AUTOMÁTICA/ MANUAL, TRACCION: AWD/ FWD, ESTRIADO: CAJA 25/ RUEDA 26, LONGITUD COMPRIMIDA: 26.156in/ 664.37mm, CON ABS 47 DIENTES. VERSIONES: BASE, C/V, ES, LE, LX, SE.
SIRCH8037	(3.8) V6 1994-1995 FLECHA HOMOCINETICA DELANTERA DERECHA, TRANSMISION: AUTOMÁTICA/ MANUAL, TRACCION: FWD, ESTRIADO: CAJA 25/ RUEDA 26, LONGITUD COMPRIMIDA: 41.125in/ 1,044.58mm, CON ABS 47 DIENTES. VERSIONES: BASE, C/V, ES, LE, LX, SE.
SIRCH8040	(3.8) V6 1994-1995 FLECHA HOMOCINETICA DELANTERA DERECHA, TRANSMISION: AUTOMÁTICA/ MANUAL, TRACCION: AWD, ESTRIADO: CAJA 25/ RUEDA 26, LONGITUD COMPRIMIDA: 41.250in/ 1,047.75mm, CON ABS 47 DIENTES. VERSIONES: BASE, C/V, ES, LE, LX, SE.
SIRCH8080	(3.8) V6 1996-2007 FLECHA HOMOCINETICA DELANTERA IZQUIERDA, TRANSMISION: AUTOMÁTICA, TRACCION: FWD, ESTRIADO: CAJA 25/ RUEDA 26, LONGITUD COMPRIMIDA: 25.125in/ 638.18mm, COMPATIBILIDAD: SIRCH8108, CON ABS 47 DIENTES. VERSIONES: EC, EL, ES, EX, EXPRESSO, LE, LIMITED, LX, LXI, SE, SE PLUS, SPORT, SX, SXT.
SIRCH8108	(3.8) V6 1996-2007 FLECHA HOMOCINETICA DELANTERA DERECHA, TRANSMISION: AUTOMÁTICA, TRACCION: FWD, ESTRIADO: CAJA 25/ RUEDA 26, LONGITUD COMPRIMIDA: 40.500in/ 1,028.70mm, COMPATIBILIDAD: SIRCH8080, CON ABS 47 DIENTES. VERSIONES: EC, EL, ES, EX, EXPRESSO, LE, LIMITED, LX, LXI, SE, SE PLUS, SPORT, SX, SXT.
SIR513006	1984-1990 BALERO DOBLE DELANTERO DERECHO/ IZQUIERDO, DIAMETRO EXTERIOR: 2.992in/ 76.00mm, DIAMETRO INTERIOR: 1.654in/ 42.00mm, DIAMETRO ANCHO: 1.575in/ 40.00mm.
SIR512156	1996-2000 BALERO MAZA TRASERO DERECHO/ IZQUIERDO, NUMERO DE BIRLOS: 5, CON SENSOR ABS 47 DIENTES, TRACCIÓN: FWD.
SIR513074	1989-1995 BALERO MAZA DELANTERO DERECHO/ IZQUIERDO, NUMERO DE BIRLOS: 5, SIN SENSOR ABS, COJINETE CÓNICO.
SIR513075	1991-1995 BALERO MAZA DELANTERO DERECHO/ IZQUIERDO, NUMERO DE BIRLOS: 5, SIN SENSOR ABS, 4 ORIFICIOS DE AGARRE.
SIR513122	1996-2000 BALERO MAZA DELANTERO DERECHO/ IZQUIERDO, NUMERO DE BIRLOS: 5, SIN SENSOR ABS, BARRENACION 5/100mm.
SIR513123	1996-2007 BALERO MAZA DELANTERO DERECHO/ IZQUIERDO, NUMERO DE BIRLOS: 5, SIN SENSOR ABS, BARRENACION 5/115mm.

CARAVELLE (PLYMOUTH)

SIRCH8048	(2.2) L4 1987-1988 FLECHA HOMOCINETICA DELANTERA IZQUIERDA, TRANSMISION: AUTOMÁTICA/ MANUAL, TRACCION: FWD, ESTRIADO: CAJA 25/ RUEDA 26, LONGITUD COMPRIMIDA: 25.156in/ 638.97mm, COMPATIBILIDAD: SIRCH8049, CON ABS 47 DIENTES. VERSIONES: AMERICA, DUSTER, ES, GT, GTC, GTS, IROC, LANDAU, LE, LS, LX, R/T, SALON, SE.
SIRCH8049	(2.2) L4 1987-1988 FLECHA HOMOCINETICA DELANTERA DERECHA, TRANSMISION: AUTOMÁTICA/ MANUAL, TRACCION: FWD, ESTRIADO: CAJA 25/ RUEDA 26, LONGITUD COMPRIMIDA: 39.875in/ 1,012.83mm, COMPATIBILIDAD: SIRCH8048, CON ABS 47 DIENTES. VERSIONES: AMERICA, DUSTER, ES, GT, GTC, GTS, IROC, LANDAU, LE, LS, LX, R/T, SALON, SE.





SIRCH8048	(2.5) L4 1987-1989 FLECHA HOMOCINETICA DELANTERA IZQUIERDA, TRANSMISION: AUTOMÁTICA/ MANUAL, TRACCION: FWD, ESTRIADO: CAJA 25/ RUEDA 26, LONGITUD COMPRIMIDA: 25.156in/ 638.97mm, COMPATIBILIDAD: SIRCH8049, CON ABS 47 DIENTES. VERSIONES: AMERICA, DUSTER, ES, GT, GTC, GTS, IROC, LANDAU, LE, LS, LX, R/T, SALON, SE.
SIRCH8049	(2.5) L4 1987-1989 FLECHA HOMOCINETICA DELANTERA DERECHA, TRANSMISION: AUTOMÁTICA/ MANUAL, TRACCION: FWD, ESTRIADO: CAJA 25/ RUEDA 26, LONGITUD COMPRIMIDA: 39.875in/ 1,012.83mm, COMPATIBILIDAD: SIRCH8048, CON ABS 47 DIENTES. VERSIONES: AMERICA, DUSTER, ES, GT, GTC, GTS, IROC, LANDAU, LE, LS, LX, R/T, SALON, SE.
SIR513006	1989-1990 BALERO DOBLE DELANTERO DERECHO/ IZQUIERDO, DIAMETRO EXTERIOR: 2.992in/ 76.00mm, DIAMETRO INTERIOR: 1.654in/ 42.00mm, DIAMETRO ANCHO: 1.575in/ 40.00mm.

**CHALLENGER (DODGE)**

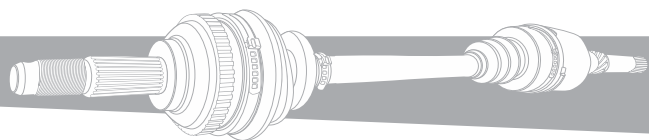
SIR513224	2008-2014 BALERO MAZA DELANTERO DERECHO/ IZQUIERDO, NUMERO DE BIRLOS: 5, SIN SENSOR ABS, TRACCIÓN: RWD.
-----------	--

**CHARGER (DODGE)**

SIRM18175	(2.7) V6 2006-2010 FLECHA HOMOCINETICA TRASERA IZQUIERDA, TRANSMISION: AUTOMÁTICA, TRACCION: AWD/ RWD, ESTRIADO: CAJA 27/ RUEDA 27, LONGITUD COMPRIMIDA: 31.094in/ 789.79mm, SIN ABS. VERSIONES: BASE, LIMITED, LX, SE, SXT, SXT SPECIAL EDITION, TOURING.
SIRM18175	(3.5) V6 2006-2010 FLECHA HOMOCINETICA TRASERA IZQUIERDA, TRANSMISION: AUTOMÁTICA, TRACCION: AWD/ RWD, ESTRIADO: CAJA 27/ RUEDA 27, LONGITUD COMPRIMIDA: 31.094in/ 789.79mm, SIN ABS. VERSIONES: BASE, LIMITED, LX, SE, SXT, SXT SPECIAL EDITION, TOURING.
SIR513006	1984-1987 BALERO DOBLE DELANTERO DERECHO/ IZQUIERDO, DIAMETRO EXTERIOR: 2.992in/ 76.00mm, DIAMETRO INTERIOR: 1.654in/ 42.00mm, DIAMETRO ANCHO: 1.575in/ 40.00mm.
SIR513224	2006-2014 BALERO MAZA DELANTERO DERECHO/ IZQUIERDO, NUMERO DE BIRLOS: 5, SIN SENSOR ABS, TRACCIÓN: RWD.

**CHEROKEE (JEEP)**

SIRCH8221	(2.1) L4 1984-1990 FLECHA HOMOCINETICA DELANTERA DERECHA, TRANSMISION: AUTOMÁTICA/ MANUAL, TRACCION: 4WD/ AWD, ESTRIADO: CAJA 27/ RUEDA 27, LONGITUD COMPRIMIDA: 38.500in/ 977.90mm, CON ABS 54 DIENTES. VERSIONES: 5.9 LIMITED, ALPINA, BASE, BRIARWOOD, CHIEF, COUNTRY, CUSTOM, ELIMINATOR, LAREDO, LIMITED, ORVIS, PIONEER, SE, SPORT, TSI, X, XLS.
SIR9203	(2.1) L4 1984-1990 JUNTA HOMOCINETICA LADO RUEDA, DERECHA/ IZQUIERDA, TRANSMISIÓN MANUAL/ AUTOMÁTICA, ESTRIADO: EXTERIOR 27 DIENTES/ INTERIOR 32 DIENTES, CON ABS 54 DIENTES.
SIRCH8221	(2.5) L4 1984-1993 FLECHA HOMOCINETICA DELANTERA DERECHA, TRANSMISION: AUTOMÁTICA/ MANUAL, TRACCION: 4WD/ AWD, ESTRIADO: CAJA 27/ RUEDA 27, LONGITUD COMPRIMIDA: 38.500in/ 977.90mm, CON ABS 54 DIENTES. VERSIONES: 5.9 LIMITED, ALPINA, BASE, BRIARWOOD, CHIEF, COUNTRY, CUSTOM, ELIMINATOR, LAREDO, LIMITED, ORVIS, PIONEER, SE, SPORT, TSI, X, XLS.
SIR9005	(2.5) L4 1999-2000 JUNTA HOMOCINETICA LADO RUEDA, DERECHA/ IZQUIERDA, TRANSMISIÓN AUTOMÁTICA, ESTRIADO: EXTERIOR 27 DIENTES/ INTERIOR 32 DIENTES, CON ABS 48 DIENTES.
SIR9203	(2.5) L4 1984-1993 JUNTA HOMOCINETICA LADO RUEDA, DERECHA/ IZQUIERDA, TRANSMISIÓN MANUAL/ AUTOMÁTICA, ESTRIADO: EXTERIOR 27 DIENTES/ INTERIOR 32 DIENTES, CON ABS 54 DIENTES.
SIRCH8221	(2.8) V6 1984-1986 FLECHA HOMOCINETICA DELANTERA DERECHA, TRANSMISION: AUTOMÁTICA/ MANUAL, TRACCION: 4WD/ AWD, ESTRIADO: CAJA 27/ RUEDA 27, LONGITUD COMPRIMIDA: 38.500in/ 977.90mm, CON ABS 54 DIENTES. VERSIONES: 5.9 LIMITED, ALPINA, BASE, BRIARWOOD, CHIEF, COUNTRY, CUSTOM, ELIMINATOR, LAREDO, LIMITED, ORVIS, PIONEER, SE, SPORT, TSI, X, XLS.
SIR9203	(2.8) V6 1984-1986 JUNTA HOMOCINETICA LADO RUEDA, DERECHA/ IZQUIERDA, TRANSMISIÓN MANUAL/ AUTOMÁTICA, ESTRIADO: EXTERIOR 27 DIENTES/ INTERIOR 32 DIENTES, CON ABS 54 DIENTES.
SIRCH8298	(3.2) V6 2014-2018 FLECHA HOMOCINETICA DELANTERA DERECHA, TRANSMISION: AUTOMÁTICA, TRACCION: 4WD/ AWD/ FWD, ESTRIADO: CAJA 30/ RUEDA 27, LONGITUD COMPRIMIDA: 24.563in/ 623.89mm, COMPATIBILIDAD: SIRCH8299, SIN ABS. VERSIONES: 75TH ANNIVERSARY, LATITUDE, LIMITED, NORTH, OVERLAND, SPORT, TRAILHAWK.
SIRCH8299	(3.2) V6 2014-2018 FLECHA HOMOCINETICA DELANTERA IZQUIERDA, TRANSMISION: AUTOMÁTICA, TRACCION: 4WD/ AWD/ FWD, ESTRIADO: CAJA 30/ RUEDA 27, LONGITUD COMPRIMIDA: 24.000in/ 609.60mm, COMPATIBILIDAD: SIRCH8298, SIN ABS. VERSIONES: 75TH ANNIVERSARY, LATITUDE, LIMITED, NORTH, OVERLAND, SPORT, TRAILHAWK.
SIRCH8221	(4.0) L6 1987-1993 FLECHA HOMOCINETICA DELANTERA DERECHA, TRANSMISION: AUTOMÁTICA/ MANUAL, TRACCION: 4WD/ AWD, ESTRIADO: CAJA 27/ RUEDA 27, LONGITUD COMPRIMIDA: 38.500in/ 977.90mm, CON ABS 54 DIENTES. VERSIONES: 5.9 LIMITED, ALPINA, BASE, BRIARWOOD, CHIEF, COUNTRY, CUSTOM, ELIMINATOR, LAREDO, LIMITED, ORVIS, PIONEER, SE, SPORT, TSI, X, XLS.
SIR9005	(4.0) L6 1999-2001 JUNTA HOMOCINETICA LADO RUEDA, DERECHA/ IZQUIERDA, TRANSMISIÓN AUTOMÁTICA, ESTRIADO: EXTERIOR 27 DIENTES/ INTERIOR 32 DIENTES, CON ABS 48 DIENTES.
SIR9203	(4.0) L6 1987-1993 JUNTA HOMOCINETICA LADO RUEDA, DERECHA/ IZQUIERDA, TRANSMISIÓN MANUAL/ AUTOMÁTICA, ESTRIADO: EXTERIOR 27 DIENTES/ INTERIOR 32 DIENTES, CON ABS 54 DIENTES.
SIR513084	1990-1999 BALERO MAZA DELANTERO DERECHO/ IZQUIERDO, NUMERO DE BIRLOS: 5, SIN SENSOR ABS, TRACCIÓN: 4WD/ AWD, 3 ORIFICIOS DE AGARRE.
SIR513158	1999-2001 BALERO MAZA DELANTERO DERECHO/ IZQUIERDO, NUMERO DE BIRLOS: 5, SIN SENSOR ABS, 3 ORIFICIOS DE AGARRE.

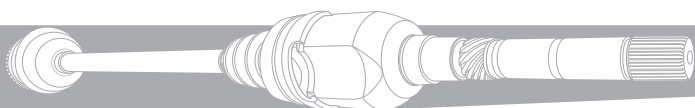


CIRRUS (CHRYSLER)

SIRCH8013	(2.0) L4 1995-2000 FLECHA HOMOCINETICA DELANTERA IZQUIERDA, TRANSMISION: AUTOMÁTICA/ MANUAL, TRACCION: FWD, ESTRIADO: CAJA 25/ RUEDA 26, LONGITUD COMPRIMIDA: 24.438in/ 620.71mm, CON ABS 56 DIENTES. VERSIONES: BASE, ES, EXPRESSO, JX, JXI, LE, LIMITED, LX, LXI, R/T, SE.
SIRCH8019	(2.0) L4 1998-2000 FLECHA HOMOCINETICA DELANTERA IZQUIERDA, TRANSMISION: AUTOMÁTICA/ MANUAL, TRACCION: FWD, ESTRIADO: CAJA 25/ RUEDA 26, LONGITUD COMPRIMIDA: 24.438in/ 620.71mm, COMPATIBILIDAD: SIRCH8029/ SIRCH8087, CON ABS 46 DIENTES. VERSIONES: BASE, ES, EXPRESSO, GTC, JX, JXI, LE, LIMITED, LX, LXI, LXI LIMITED, R/T, SE, SE PLUS, SXT, TOURING, TSI.
SIRCH8029	(2.0) L4 1998-2000 FLECHA HOMOCINETICA DELANTERA DERECHA, TRANSMISION: AUTOMÁTICA/ MANUAL, TRACCION: FWD, ESTRIADO: CAJA 25/ RUEDA 26, LONGITUD COMPRIMIDA: 38.813in/ 985.84mm, COMPATIBILIDAD: SIRCH8019, CON ABS 46 DIENTES. VERSIONES: BASE, ES, EXPRESSO, JX, JXI, LE, LIMITED, LX, LXI, R/T, SE, SE PLUS, SXT.
SIRCH8087	(2.0) L4 2000 FLECHA HOMOCINETICA DELANTERA DERECHA, TRANSMISION: AUTOMÁTICA/ MANUAL, TRACCION: FWD, ESTRIADO: CAJA 25/ RUEDA 26, LONGITUD COMPRIMIDA: 38.594in/ 980.28mm, COMPATIBILIDAD: SIRCH8019, CON ABS 46 DIENTES. VERSIONES: BASE, ES, GTC, JX, JXI, LE, LIMITED, LX, LXI, LXI LIMITED, R/T, SE, SE PLUS, SXT, TOURING, TSI.
SIRCH8013	(2.4) L4 1995-2000 FLECHA HOMOCINETICA DELANTERA IZQUIERDA, TRANSMISION: AUTOMÁTICA/ MANUAL, TRACCION: FWD, ESTRIADO: CAJA 25/ RUEDA 26, LONGITUD COMPRIMIDA: 24.438in/ 620.71mm, CON ABS 56 DIENTES. VERSIONES: BASE, ES, EXPRESSO, JX, JXI, LE, LIMITED, LX, LXI, R/T, SE.
SIRCH8019	(2.4) L4 1998-2006 FLECHA HOMOCINETICA DELANTERA IZQUIERDA, TRANSMISION: AUTOMÁTICA/ MANUAL, TRACCION: FWD, ESTRIADO: CAJA 25/ RUEDA 26, LONGITUD COMPRIMIDA: 24.438in/ 620.71mm, COMPATIBILIDAD: SIRCH8029/ SIRCH8087, CON ABS 46 DIENTES. VERSIONES: BASE, ES, EXPRESSO, GTC, JX, JXI, LE, LIMITED, LX, LXI, LXI LIMITED, R/T, SE, SE PLUS, SXT, TOURING, TSI.
SIRCH8029	(2.4) L4 1998-2006 FLECHA HOMOCINETICA DELANTERA DERECHA, TRANSMISION: AUTOMÁTICA/ MANUAL, TRACCION: FWD, ESTRIADO: CAJA 25/ RUEDA 26, LONGITUD COMPRIMIDA: 38.813in/ 985.84mm, COMPATIBILIDAD: SIRCH8019, CON ABS 46 DIENTES. VERSIONES: BASE, ES, EXPRESSO, JX, JXI, LE, LIMITED, LX, LXI, R/T, SE, SE PLUS, SXT.
SIRCH8087	(2.4) L4 2000 FLECHA HOMOCINETICA DELANTERA DERECHA, TRANSMISION: AUTOMÁTICA/ MANUAL, TRACCION: FWD, ESTRIADO: CAJA 25/ RUEDA 26, LONGITUD COMPRIMIDA: 38.594in/ 980.28mm, COMPATIBILIDAD: SIRCH8019, CON ABS 46 DIENTES. VERSIONES: BASE, ES, GTC, JX, JXI, LE, LIMITED, LX, LXI, LXI LIMITED, R/T, SE, SE PLUS, SXT, TOURING, TSI.
SIR7430	(2.4) L4 2001-2004 JUNTA HOMOCINETICA LADO RUEDA, DERECHA/ IZQUIERDA, TRANSMISIÓN MANUAL/ AUTOMÁTICA, ESTRIADO: EXTERIOR 26 DIENTES/ INTERIOR 32 DIENTES, CON ABS 46 DIENTES.
SIR8190	(2.4) L4 2000-2004 JUNTA HOMOCINETICA LADO CAJA, DERECHA/ IZQUIERDA, TRANSMISIÓN MANUAL/ AUTOMÁTICA, ESTRIADO: EXTERIOR 25 DIENTES/ INTERIOR 32 DIENTES.
SIRCH8013	(2.5) V6 1995-2000 FLECHA HOMOCINETICA DELANTERA IZQUIERDA, TRANSMISION: AUTOMÁTICA/ MANUAL, TRACCION: FWD, ESTRIADO: CAJA 25/ RUEDA 26, LONGITUD COMPRIMIDA: 24.438in/ 620.71mm, CON ABS 56 DIENTES. VERSIONES: BASE, ES, EXPRESSO, JX, JXI, LE, LIMITED, LX, LXI, R/T, SE.
SIRCH8019	(2.5) V6 1998-2000 FLECHA HOMOCINETICA DELANTERA IZQUIERDA, TRANSMISION: AUTOMÁTICA/ MANUAL, TRACCION: FWD, ESTRIADO: CAJA 25/ RUEDA 26, LONGITUD COMPRIMIDA: 24.438in/ 620.71mm, COMPATIBILIDAD: SIRCH8029/ SIRCH8087, CON ABS 46 DIENTES. VERSIONES: BASE, ES, EXPRESSO, GTC, JX, JXI, LE, LIMITED, LX, LXI, LXI LIMITED, R/T, SE, SE PLUS, SXT, TOURING, TSI.
SIRCH8029	(2.5) V6 1998-2000 FLECHA HOMOCINETICA DELANTERA DERECHA, TRANSMISION: AUTOMÁTICA/ MANUAL, TRACCION: FWD, ESTRIADO: CAJA 25/ RUEDA 26, LONGITUD COMPRIMIDA: 38.813in/ 985.84mm, COMPATIBILIDAD: SIRCH8019, CON ABS 46 DIENTES. VERSIONES: BASE, ES, EXPRESSO, JX, JXI, LE, LIMITED, LX, LXI, R/T, SE, SE PLUS, SXT.
SIRCH8087	(2.5) V6 2000 FLECHA HOMOCINETICA DELANTERA DERECHA, TRANSMISION: AUTOMÁTICA/ MANUAL, TRACCION: FWD, ESTRIADO: CAJA 25/ RUEDA 26, LONGITUD COMPRIMIDA: 38.594in/ 980.28mm, COMPATIBILIDAD: SIRCH8019, CON ABS 46 DIENTES. VERSIONES: BASE, ES, GTC, JX, JXI, LE, LIMITED, LX, LXI, LXI LIMITED, R/T, SE, SE PLUS, SXT, TOURING, TSI.
SIRCH8019	(2.7) V6 2001-2006 FLECHA HOMOCINETICA DELANTERA IZQUIERDA, TRANSMISION: AUTOMÁTICA/ MANUAL, TRACCION: FWD, ESTRIADO: CAJA 25/ RUEDA 26, LONGITUD COMPRIMIDA: 24.438in/ 620.71mm, COMPATIBILIDAD: SIRCH8029/ SIRCH8087, CON ABS 46 DIENTES. VERSIONES: BASE, ES, EXPRESSO, GTC, JX, JXI, LE, LIMITED, LX, LXI, LXI LIMITED, R/T, SE, SE PLUS, SXT, TOURING, TSI.
SIRCH8029	(2.7) V6 2001-2006 FLECHA HOMOCINETICA DELANTERA DERECHA, TRANSMISION: AUTOMÁTICA/ MANUAL, TRACCION: FWD, ESTRIADO: CAJA 25/ RUEDA 26, LONGITUD COMPRIMIDA: 38.813in/ 985.84mm, COMPATIBILIDAD: SIRCH8019, CON ABS 46 DIENTES. VERSIONES: BASE, ES, EXPRESSO, JX, JXI, LE, LIMITED, LX, LXI, R/T, SE, SE PLUS, SXT.
SIR512133	1995-1997 BALERO MAZA TRASERO DERECHO/ IZQUIERDO, NUMERO DE BIRLOS: 5, CON SENSOR ABS 40 DIENTES.
SIR512154	2000 BALERO MAZA TRASERO DERECHO/ IZQUIERDO, NUMERO DE BIRLOS: 5, SIN SENSOR ABS.
SIR512332	2007-2010 BALERO MAZA TRASERO DERECHO/ IZQUIERDO, NUMERO DE BIRLOS: 5, CON SENSOR ABS, TRACCIÓN: FWD, 4 ORIFICIOS DE AGARRE.
SIR513138	1995-2006 BALERO MAZA DELANTERO DERECHO/ IZQUIERDO, NUMERO DE BIRLOS: 5, SIN SENSOR ABS, 3 ORIFICIOS DE AGARRE.

COLT (DODGE)

SIR9298	(1.5) L4 1984-1992 JUNTA HOMOCINETICA LADO RUEDA, DERECHA/ IZQUIERDA, TRANSMISIÓN MANUAL/ AUTOMÁTICA, ESTRIADO: EXTERIOR 22 DIENTES/ INTERIOR 25 DIENTES, SIN ABS.
---------	---



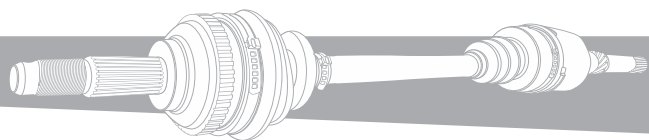
SIRCH8267	(2.0) L4 1984 FLECHA HOMOCINETICA DELANTERA IZQUIERDA, TRANSMISION: AUTOMÁTICA, TRACCION: FWD, ESTRIADO: CAJA 27/ RUEDA 27, LONGITUD COMPRIMIDA: 25.000in/ 635.00mm, COMPATIBILIDAD: SIRCH8274/ SIRCH8317, SIN ABS. VERSIONES: GT, LIMITED, R/T, RALLYE, SE, SXT.
-----------	---

**COMANCHE (JEEP)**

SIRCH8221	(2.1) L4 1986-1990 FLECHA HOMOCINETICA DELANTERA DERECHA, TRANSMISION: AUTOMÁTICA/ MANUAL, TRACCION: 4WD/ AWD, ESTRIADO: CAJA 27/ RUEDA 27, LONGITUD COMPRIMIDA: 38.500in/ 977.90mm, CON ABS 54 DIENTES. VERSIONES: 5.9 LIMITED, ALPINA, BASE, BRIARWOOD, CHIEF, COUNTRY, CUSTOM, ELIMINATOR, LAREDO, LIMITED, ORVIS, PIONEER, SE, SPORT, TSI, X, XLS.
SIR9203	(2.1) L4 1986-1990 JUNTA HOMOCINETICA LADO RUEDA, DERECHA/ IZQUIERDA, TRANSMISIÓN MANUAL/ AUTOMÁTICA, ESTRIADO: EXTERIOR 27 DIENTES/ INTERIOR 32 DIENTES, CON ABS 54 DIENTES.
SIRCH8221	(2.5) L4 1986-1992 FLECHA HOMOCINETICA DELANTERA DERECHA, TRANSMISION: AUTOMÁTICA/ MANUAL, TRACCION: 4WD/ AWD, ESTRIADO: CAJA 27/ RUEDA 27, LONGITUD COMPRIMIDA: 38.500in/ 977.90mm, CON ABS 54 DIENTES. VERSIONES: 5.9 LIMITED, ALPINA, BASE, BRIARWOOD, CHIEF, COUNTRY, CUSTOM, ELIMINATOR, LAREDO, LIMITED, ORVIS, PIONEER, SE, SPORT, TSI, X, XLS.
SIR9203	(2.5) L4 1986-1992 JUNTA HOMOCINETICA LADO RUEDA, DERECHA/ IZQUIERDA, TRANSMISIÓN MANUAL/ AUTOMÁTICA, ESTRIADO: EXTERIOR 27 DIENTES/ INTERIOR 32 DIENTES, CON ABS 54 DIENTES.
SIRCH8221	(2.8) V6 1986 FLECHA HOMOCINETICA DELANTERA DERECHA, TRANSMISION: AUTOMÁTICA/ MANUAL, TRACCION: 4WD/ AWD, ESTRIADO: CAJA 27/ RUEDA 27, LONGITUD COMPRIMIDA: 38.500in/ 977.90mm, CON ABS 54 DIENTES. VERSIONES: 5.9 LIMITED, ALPINA, BASE, BRIARWOOD, CHIEF, COUNTRY, CUSTOM, ELIMINATOR, LAREDO, LIMITED, ORVIS, PIONEER, SE, SPORT, TSI, X, XLS.
SIR9203	(2.8) V6 1986 JUNTA HOMOCINETICA LADO RUEDA, DERECHA/ IZQUIERDA, TRANSMISIÓN MANUAL/ AUTOMÁTICA, ESTRIADO: EXTERIOR 27 DIENTES/ INTERIOR 32 DIENTES, CON ABS 54 DIENTES.
SIRCH8221	(4.0) L6 1987-1992 FLECHA HOMOCINETICA DELANTERA DERECHA, TRANSMISION: AUTOMÁTICA/ MANUAL, TRACCION: 4WD/ AWD, ESTRIADO: CAJA 27/ RUEDA 27, LONGITUD COMPRIMIDA: 38.500in/ 977.90mm, CON ABS 54 DIENTES. VERSIONES: 5.9 LIMITED, ALPINA, BASE, BRIARWOOD, CHIEF, COUNTRY, CUSTOM, ELIMINATOR, LAREDO, LIMITED, ORVIS, PIONEER, SE, SPORT, TSI, X, XLS.
SIR9203	(4.0) L6 1987-1992 JUNTA HOMOCINETICA LADO RUEDA, DERECHA/ IZQUIERDA, TRANSMISIÓN MANUAL/ AUTOMÁTICA, ESTRIADO: EXTERIOR 27 DIENTES/ INTERIOR 32 DIENTES, CON ABS 54 DIENTES.
SIR513084	1990-1992 BALERO MAZA DELANTERO DERECHO/ IZQUIERDO, NUMERO DE BIRLOS: 5, SIN SENSOR ABS, TRACCIÓN: 4WD/ AWD, 3 ORIFICIOS DE AGARRE.

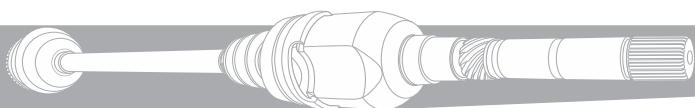
**COMMANDER (JEEP)**

SIRCH8100	(3.7) V6 2006-2010 FLECHA HOMOCINETICA DELANTERA DERECHA, TRANSMISION: AUTOMÁTICA, TRACCION: 4WD/ AWD, ESTRIADO: CAJA 29/ RUEDA 29, LONGITUD COMPRIMIDA: 24.000in/ 609.60mm, COMPATIBILIDAD: SIRCH8101, SIN ABS. VERSIONES: LAREDO, LIMITED, NORTH EDITION, OVERLAND, S LIMITED, SPORT, SRT, SRT8.
SIRCH8101	(3.7) V6 2006-2010 FLECHA HOMOCINETICA DELANTERA IZQUIERDA, TRANSMISION: AUTOMÁTICA, TRACCION: 4WD/ AWD, ESTRIADO: CAJA 29/ RUEDA 29, LONGITUD COMPRIMIDA: 26.531in/ 673.89mm, COMPATIBILIDAD: SIRCH8100, SIN ABS. VERSIONES: LAREDO, LIMITED, NORTH EDITION, OVERLAND, S LIMITED, SPORT, SRT, SRT8.
SIRCH8102	(3.7) V6 2006-2010 FLECHA HOMOCINETICA DELANTERA IZQUIERDA, TRANSMISION: AUTOMÁTICA, TRACCION: 4WD/ AWD, ESTRIADO: CAJA 29/ RUEDA 29, LONGITUD COMPRIMIDA: 25.750in/ 654.05mm, SIN ABS. VERSIONES: 65TH ANNIVERSARY EDITION, BASE, LAREDO, LIMITED, LIMITED PREMIUM, NORTH EDITION, OVERLAND, S LIMITED, SPORT, SRT, SRT8.
SIRCH8100	(4.7) V8 2006-2010 FLECHA HOMOCINETICA DELANTERA DERECHA, TRANSMISION: AUTOMÁTICA, TRACCION: 4WD/ AWD, ESTRIADO: CAJA 29/ RUEDA 29, LONGITUD COMPRIMIDA: 24.000in/ 609.60mm, COMPATIBILIDAD: SIRCH8101, SIN ABS. VERSIONES: LAREDO, LIMITED, NORTH EDITION, OVERLAND, S LIMITED, SPORT, SRT, SRT8.
SIRCH8101	(4.7) V8 2006-2010 FLECHA HOMOCINETICA DELANTERA IZQUIERDA, TRANSMISION: AUTOMÁTICA, TRACCION: 4WD/ AWD, ESTRIADO: CAJA 29/ RUEDA 29, LONGITUD COMPRIMIDA: 26.531in/ 673.89mm, COMPATIBILIDAD: SIRCH8100, SIN ABS. VERSIONES: LAREDO, LIMITED, NORTH EDITION, OVERLAND, S LIMITED, SPORT, SRT, SRT8.
SIRCH8102	(4.7) V8 2006-2010 FLECHA HOMOCINETICA DELANTERA IZQUIERDA, TRANSMISION: AUTOMÁTICA, TRACCION: 4WD/ AWD, ESTRIADO: CAJA 29/ RUEDA 29, LONGITUD COMPRIMIDA: 25.750in/ 654.05mm, SIN ABS. VERSIONES: 65TH ANNIVERSARY EDITION, BASE, LAREDO, LIMITED, LIMITED PREMIUM, NORTH EDITION, OVERLAND, S LIMITED, SPORT, SRT, SRT8.
SIRCH8100	(5.7) V8 2006-2010 FLECHA HOMOCINETICA DELANTERA DERECHA, TRANSMISION: AUTOMÁTICA, TRACCION: 4WD/ AWD, ESTRIADO: CAJA 29/ RUEDA 29, LONGITUD COMPRIMIDA: 24.000in/ 609.60mm, COMPATIBILIDAD: SIRCH8101, SIN ABS. VERSIONES: LAREDO, LIMITED, NORTH EDITION, OVERLAND, S LIMITED, SPORT, SRT, SRT8.
SIRCH8101	(5.7) V8 2006-2010 FLECHA HOMOCINETICA DELANTERA IZQUIERDA, TRANSMISION: AUTOMÁTICA, TRACCION: 4WD/ AWD, ESTRIADO: CAJA 29/ RUEDA 29, LONGITUD COMPRIMIDA: 26.531in/ 673.89mm, COMPATIBILIDAD: SIRCH8100, SIN ABS. VERSIONES: LAREDO, LIMITED, NORTH EDITION, OVERLAND, S LIMITED, SPORT, SRT, SRT8.
SIRCH8102	(5.7) V8 2006-2010 FLECHA HOMOCINETICA DELANTERA IZQUIERDA, TRANSMISION: AUTOMÁTICA, TRACCION: 4WD/ AWD, ESTRIADO: CAJA 29/ RUEDA 29, LONGITUD COMPRIMIDA: 25.750in/ 654.05mm, SIN ABS. VERSIONES: 65TH ANNIVERSARY EDITION, BASE, LAREDO, LIMITED, LIMITED PREMIUM, NORTH EDITION, OVERLAND, S LIMITED, SPORT, SRT, SRT8.
SIR513234	2006-2010 BALERO MAZA DELANTERO DERECHO, NUMERO DE BIRLOS: 5, CON SENSOR ABS, 2 PINES, 3 ORIFICIOS DE AGARRE.



COMPASS (JEEP)

SIRCH8110	(2.0) L4 2007-2017 FLECHA HOMOCINETICA DELANTERA IZQUIERDA, TRANSMISION: AUTOMÁTICA/ CVT/ MANUAL, TRACCION: 4WD/ AWD/ FWD, ESTRIADO: CAJA 27/ RUEDA 28, LONGITUD COMPRIMIDA: 25.125in/ 638.18mm, COMPATIBILIDAD: SIRCH8111/ SIRCH8112/ SIRCH8113, SIN ABS. VERSIONES: 75 ANIVERSARIO, 75TH ANNIVERSARY, ALTITUDE, BASE, HEAT, HIGH ALTITUDE, LATITUDE, LATITUDE X, LIMITED, LIMITED PREMIUM, MAINSTREET, NORTH, NORTH EDITION, R/T, RUSH, SE, SPORT, SRT-4, SXT, SXT PLUS, SXT PREMIUM, UPTOWN.
SIRCH8111	(2.0) L4 2007-2017 FLECHA HOMOCINETICA DELANTERA DERECHA, TRANSMISION: AUTOMÁTICA/ CVT/ MANUAL, TRACCION: 4WD/ FWD, ESTRIADO: CAJA 28/ 2 GUÍAS/ RUEDA 28, LONGITUD COMPRIMIDA: 23.125in/ 587.38mm, COMPATIBILIDAD: SIRCH8110, SIN ABS. VERSIONES: BASE, EXPRESS, HEAT, LATITUDE, LATITUDE X, LIMITED, NORTH, NORTH EDITION, R/T, RUSH, SE, SPORT, SRT-4, SXT, SXT PLUS, SXT PREMIUM.
SIRCH8112	(2.0) L4 2007-2012 FLECHA HOMOCINETICA DELANTERA DERECHA, TRANSMISION: AUTOMÁTICA/ CVT/ MANUAL, TRACCION: FWD, ESTRIADO: CAJA 27/ RUEDA 28, LONGITUD COMPRIMIDA: 37.719in/ 958.06mm, COMPATIBILIDAD: SIRCH8110, SIN ABS. VERSIONES: BASE, CANADA VALUE PACKAGE, HEAT, LATITUDE, LIMITED, LIMITED PREMIUM, MAINSTREET, NORTH EDITION, SE, SE PLUS, SPORT, SXT, SXT PLUS, UPTOWN.
SIRCH8113	(2.0) L4 2007-2014 FLECHA HOMOCINETICA DELANTERA DERECHA, TRANSMISION: AUTOMÁTICA/ CVT/ MANUAL, TRACCION: 4WD/ AWD/ FWD, ESTRIADO: CAJA 27/ RUEDA 28, LONGITUD COMPRIMIDA: 38.125in/ 968.38mm, COMPATIBILIDAD: SIRCH8110, SIN ABS. VERSIONES: BASE, LATITUDE, LATITUDE X, LIMITED, NORTH, NORTH EDITION, R/T, SE, SPORT, SRT-4, SXT, SXT PREMIUM.
SIRCH8266	(2.0) L4 2007-2015 FLECHA HOMOCINETICA TRASERA IZQUIERDA, TRANSMISION: AUTOMÁTICA/ CVT/ MANUAL, TRACCION: 4WD/ AWD/ FWD, ESTRIADO: CAJA 23/ RUEDA 25, LONGITUD COMPRIMIDA: 29.188in/ 741.36mm, COMPATIBILIDAD: SIRCH8270, SIN ABS. VERSIONES: 75TH ANNIVERSARY, ALTITUDE, BASE, HIGH ALTITUDE, LATITUDE, LATITUDE X, LIMITED, LIMITED PREMIUM, NORTH, NORTH EDITION, R/T, SE, SPORT, SRT-4, SXT, SXT PREMIUM, TRAILHAWK.
SIRCH8270	(2.0) L4 2007-2015 FLECHA HOMOCINETICA TRASERA DERECHA, TRANSMISION: AUTOMÁTICA/ CVT/ MANUAL, TRACCION: 4WD/ AWD/ FWD, ESTRIADO: CAJA 23/ RUEDA 25, LONGITUD COMPRIMIDA: 32.313in/ 820.74mm, COMPATIBILIDAD: SIRCH8266, SIN ABS. VERSIONES: 75TH ANNIVERSARY, ALTITUDE, BASE, HIGH ALTITUDE, LATITUDE, LATITUDE X, LIMITED, LIMITED PREMIUM, NORTH, NORTH EDITION, R/T, SE, SPORT, SRT-4, SXT, SXT PREMIUM, TRAILHAWK.
SIRCH8276	(2.0) L4 2007-2017 FLECHA HOMOCINETICA DELANTERA DERECHA, TRANSMISION: AUTOMÁTICA/ CVT/ MANUAL, TRACCION: 4WD/ AWD/ FWD, ESTRIADO: CAJA 28/ 2 GUÍAS/ RUEDA 28, LONGITUD COMPRIMIDA: 26.625in/ 676.28mm, SIN ABS. VERSIONES: BASE, LATITUDE, LATITUDE X, LIMITED, NORTH, NORTH EDITION, R/T, SE, SPORT, SRT-4, SXT, SXT PREMIUM.
SIRCH8279	(2.0) L4 2011-2014 FLECHA HOMOCINETICA DELANTERA DERECHA, TRANSMISION: AUTOMÁTICA/ CVT/ MANUAL, TRACCION: 4WD/ FWD, ESTRIADO: CAJA 28/ 2 GUÍAS/ RUEDA 28, LONGITUD COMPRIMIDA: 23.125in/ 587.38mm, SIN ABS. VERSIONES: 75TH ANNIVERSARY, LATITUDE, LIMITED, NORTH, SPORT.
SIRCH8280	(2.0) L4 2014-2017 FLECHA HOMOCINETICA DELANTERA IZQUIERDA, TRANSMISION: AUTOMÁTICA/ CVT/ MANUAL, TRACCION: 4WD/ FWD, ESTRIADO: CAJA 27/ RUEDA 28, LONGITUD COMPRIMIDA: 24.406in/ 619.92mm, SIN ABS. VERSIONES: 75TH ANNIVERSARY, LATITUDE, LIMITED, NORTH, SPORT.
SIRCH8110	(2.4) L4 2007-2017 FLECHA HOMOCINETICA DELANTERA IZQUIERDA, TRANSMISION: AUTOMÁTICA/ CVT/ MANUAL, TRACCION: 4WD/ AWD/ FWD, ESTRIADO: CAJA 27/ RUEDA 28, LONGITUD COMPRIMIDA: 25.125in/ 638.18mm, COMPATIBILIDAD: SIRCH8111/ SIRCH8112/ SIRCH8113, SIN ABS. VERSIONES: 75 ANIVERSARIO, 75TH ANNIVERSARY, ALTITUDE, BASE, HEAT, HIGH ALTITUDE, LATITUDE, LATITUDE X, LIMITED, LIMITED PREMIUM, MAINSTREET, NORTH, NORTH EDITION, R/T, RUSH, SE, SPORT, SRT-4, SXT, SXT PLUS, SXT PREMIUM, UPTOWN.
SIRCH8111	(2.4) L4 2007-2017 FLECHA HOMOCINETICA DELANTERA DERECHA, TRANSMISION: AUTOMÁTICA/ CVT/ MANUAL, TRACCION: 4WD/ FWD, ESTRIADO: CAJA 28/ 2 GUÍAS/ RUEDA 28, LONGITUD COMPRIMIDA: 23.125in/ 587.38mm, COMPATIBILIDAD: SIRCH8110, SIN ABS. VERSIONES: BASE, EXPRESS, HEAT, LATITUDE, LATITUDE X, LIMITED, NORTH, NORTH EDITION, R/T, RUSH, SE, SPORT, SRT-4, SXT, SXT PLUS, SXT PREMIUM.
SIRCH8112	(2.4) L4 2007-2012 FLECHA HOMOCINETICA DELANTERA DERECHA, TRANSMISION: AUTOMÁTICA/ CVT/ MANUAL, TRACCION: FWD, ESTRIADO: CAJA 27/ RUEDA 28, LONGITUD COMPRIMIDA: 37.719in/ 958.06mm, COMPATIBILIDAD: SIRCH8110, SIN ABS. VERSIONES: BASE, CANADA VALUE PACKAGE, HEAT, LATITUDE, LIMITED, LIMITED PREMIUM, MAINSTREET, NORTH EDITION, SE, SE PLUS, SPORT, SXT, SXT PLUS, UPTOWN.
SIRCH8113	(2.4) L4 2007-2014 FLECHA HOMOCINETICA DELANTERA DERECHA, TRANSMISION: AUTOMÁTICA/ CVT/ MANUAL, TRACCION: 4WD/ AWD/ FWD, ESTRIADO: CAJA 27/ RUEDA 28, LONGITUD COMPRIMIDA: 38.125in/ 968.38mm, COMPATIBILIDAD: SIRCH8110, SIN ABS. VERSIONES: BASE, LATITUDE, LATITUDE X, LIMITED, NORTH, NORTH EDITION, R/T, SE, SPORT, SRT-4, SXT, SXT PREMIUM.
SIRCH8266	(2.4) L4 2007-2015 FLECHA HOMOCINETICA TRASERA IZQUIERDA, TRANSMISION: AUTOMÁTICA/ CVT/ MANUAL, TRACCION: 4WD/ AWD/ FWD, ESTRIADO: CAJA 23/ RUEDA 25, LONGITUD COMPRIMIDA: 29.188in/ 741.36mm, COMPATIBILIDAD: SIRCH8270, SIN ABS. VERSIONES: 75TH ANNIVERSARY, ALTITUDE, BASE, HIGH ALTITUDE, LATITUDE, LATITUDE X, LIMITED, LIMITED PREMIUM, NORTH, NORTH EDITION, R/T, SE, SPORT, SRT-4, SXT, SXT PREMIUM, TRAILHAWK.
SIRCH8270	(2.4) L4 2007-2015 FLECHA HOMOCINETICA TRASERA DERECHA, TRANSMISION: AUTOMÁTICA/ CVT/ MANUAL, TRACCION: 4WD/ AWD/ FWD, ESTRIADO: CAJA 23/ RUEDA 25, LONGITUD COMPRIMIDA: 32.313in/ 820.74mm, COMPATIBILIDAD: SIRCH8266, SIN ABS. VERSIONES: 75TH ANNIVERSARY, ALTITUDE, BASE, HIGH ALTITUDE, LATITUDE, LATITUDE X, LIMITED, LIMITED PREMIUM, NORTH, NORTH EDITION, R/T, SE, SPORT, SRT-4, SXT, SXT PREMIUM, TRAILHAWK.
SIRCH8276	(2.4) L4 2007-2017 FLECHA HOMOCINETICA DELANTERA DERECHA, TRANSMISION: AUTOMÁTICA/ CVT/ MANUAL, TRACCION: 4WD/ AWD/ FWD, ESTRIADO: CAJA 28/ 2 GUÍAS/ RUEDA 28, LONGITUD COMPRIMIDA: 26.625in/ 676.28mm, SIN ABS. VERSIONES: BASE, LATITUDE, LATITUDE X, LIMITED, NORTH, NORTH EDITION, R/T, SE, SPORT, SRT-4, SXT, SXT PREMIUM.
SIRCH8279	(2.4) L4 2011-2014 FLECHA HOMOCINETICA DELANTERA DERECHA, TRANSMISION: AUTOMÁTICA/ CVT/ MANUAL, TRACCION: 4WD/ FWD, ESTRIADO: CAJA 28/ 2 GUÍAS/ RUEDA 28, LONGITUD COMPRIMIDA: 23.125in/ 587.38mm, SIN ABS. VERSIONES: 75TH ANNIVERSARY, LATITUDE, LIMITED, NORTH, SPORT.



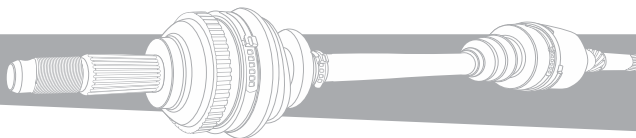
SIRCH8280	(2.4) L4 2014-2017 FLECHA HOMOCINETICA DELANTERA IZQUIERDA, TRANSMISION: AUTOMÁTICA/ CVT/ MANUAL, TRACCION: 4WD/ FWD, ESTRIADO: CAJA 27/ RUEDA 28, LONGITUD COMPRIMIDA: 24.406in/ 619.92mm, SIN ABS. VERSIONES: 75TH ANNIVERSARY, LATITUDE, LIMITED, NORTH, SPORT.
SIR510090	2007-2015 BALERO DOBLE DELANTERO DERECHO/ IZQUIERDO, DIAMETRO EXTERIOR: 3.150in/ 80.00mm, DIAMETRO INTERIOR: 1.693in/ 43.00mm, DIAMETRO ANCHO: 1.575in/ 40.00mm.
SIR512332	2007-2016 BALERO MAZA TRASERO DERECHO/ IZQUIERDO, NUMERO DE BIRLOS: 5, CON SENSOR ABS, TRACCIÓN: FWD, 4 ORIFICIOS DE AGARRE.

**CONCORDE (CHRYSLER)**

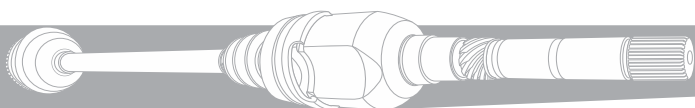
SIRCH8094	(2.7) V6 1998-2004 FLECHA HOMOCINETICA DELANTERA DERECHA, TRANSMISION: AUTOMÁTICA, TRACCION: FWD, ESTRIADO: CAJA 27/ RUEDA 33, LONGITUD COMPRIMIDA: 21.156in/ 537.37mm, CON ABS 50 DIENTES. VERSIONES: BASE, ES, ES LUJO, LIMITED, LX, LXI, POLICE, PRO-AM, R/T, SE, SXT.
SIRCH8094	(3.2) V6 1998-2001 FLECHA HOMOCINETICA DELANTERA DERECHA, TRANSMISION: AUTOMÁTICA, TRACCION: FWD, ESTRIADO: CAJA 27/ RUEDA 33, LONGITUD COMPRIMIDA: 21.156in/ 537.37mm, CON ABS 50 DIENTES. VERSIONES: BASE, ES, ES LUJO, LIMITED, LX, LXI, POLICE, PRO-AM, R/T, SE, SXT.
SIRCH8020	(3.3) V6 1996-1997 FLECHA HOMOCINETICA DELANTERA DERECHA, TRANSMISION: AUTOMÁTICA, TRACCION: FWD, ESTRIADO: CAJA 27/ RUEDA 33, LONGITUD COMPRIMIDA: 21.125in/ 536.58mm, CON ABS 50 DIENTES. VERSIONES: BASE, ES, ESI, LX, LXI, TSI.
SIRCH8020	(3.5) V6 1996-1997 FLECHA HOMOCINETICA DELANTERA DERECHA, TRANSMISION: AUTOMÁTICA, TRACCION: FWD, ESTRIADO: CAJA 27/ RUEDA 33, LONGITUD COMPRIMIDA: 21.125in/ 536.58mm, CON ABS 50 DIENTES. VERSIONES: BASE, ES, ESI, LX, LXI, TSI.
SIRCH8094	(3.5) V6 2002-2004 FLECHA HOMOCINETICA DELANTERA DERECHA, TRANSMISION: AUTOMÁTICA, TRACCION: FWD, ESTRIADO: CAJA 27/ RUEDA 33, LONGITUD COMPRIMIDA: 21.156in/ 537.37mm, CON ABS 50 DIENTES. VERSIONES: BASE, ES, ES LUJO, LIMITED, LX, LXI, POLICE, PRO-AM, R/T, SE, SXT.
SIR9276	(3.5) V6 1993-1995 JUNTA HOMOCINETICA LADO RUEDA, DERECHA/ IZQUIERDA, TRANSMISIÓN AUTOMÁTICA, ESTRIADO: EXTERIOR 33 DIENTES/ INTERIOR 32 DIENTES, CON ABS 50 DIENTES.
SIR513089	1993-2004 BALERO MAZA DELANTERO DERECHO/ IZQUIERDO/ TRASERO DERECHO/ IZQUIERDO, NUMERO DE BIRLOS: 5, SIN SENSOR ABS, 3 ORIFICIOS DE AGARRE.

**DAKOTA (DODGE)**

SIRCH8060	(2.2) L4 1987-1988 FLECHA HOMOCINETICA DELANTERA DERECHA/ IZQUIERDA, TRANSMISION: AUTOMÁTICA/ MANUAL, TRACCION: 4WD, ESTRIADO: LADO CAJA 6 ORIFICIOS/ RUEDA 26, LONGITUD COMPRIMIDA: 18.844in/ 478.63mm, SIN ABS. VERSIONES: BASE, LE, SE, SPORT.
SIRCH3505	(2.5) L4 2000-2002 FLECHA HOMOCINETICA DELANTERA DERECHA, TRANSMISION: AUTOMÁTICA/ MANUAL, TRACCION: 4WD/ AWD, ESTRIADO: CAJA 29/ RUEDA 29, LONGITUD COMPRIMIDA: 19.250in/ 488.95mm, COMPATIBILIDAD: SIRCH3507, SIN ABS. VERSIONES: ADVENTURER, LARAMIE, LIMITED, R/T, SPORT, XLS.
SIRCH3507	(2.5) L4 2000-2002 FLECHA HOMOCINETICA DELANTERA IZQUIERDA, TRANSMISION: AUTOMÁTICA/ MANUAL, TRACCION: 4WD/ AWD, ESTRIADO: CAJA 29/ RUEDA 29, LONGITUD COMPRIMIDA: 6.250in/ 158.75mm, COMPATIBILIDAD: SIRCH3505, SIN ABS. VERSIONES: ADVENTURER, LARAMIE, LIMITED, R/T, SPORT, XLS.
SIRCH8022	(2.5) L4 1997-1999 FLECHA HOMOCINETICA DELANTERA DERECHA/ IZQUIERDA, TRANSMISION: AUTOMÁTICA/ MANUAL, TRACCION: 4WD, ESTRIADO: LADO CAJA 6 ORIFICIOS/ RUEDA 31, LONGITUD COMPRIMIDA: 20.406in/ 518.32mm, SIN ABS. VERSIONES: BASE, SLT, SLT PLUS, SPORT.
SIRCH8028	(2.5) L4 1991-1996 FLECHA HOMOCINETICA DELANTERA DERECHA/ IZQUIERDA, TRANSMISION: AUTOMÁTICA/ MANUAL, TRACCION: 4WD, ESTRIADO: LADO CAJA 6 ORIFICIOS/ RUEDA 31, LONGITUD COMPRIMIDA: 18.813in/ 477.84mm, CON ABS 56 DIENTES. VERSIONES: BASE, LE, SE, SLT, SPORT, WS.
SIRCH8060	(2.5) L4 1989-1990 FLECHA HOMOCINETICA DELANTERA DERECHA/ IZQUIERDA, TRANSMISION: AUTOMÁTICA/ MANUAL, TRACCION: 4WD, ESTRIADO: LADO CAJA 6 ORIFICIOS/ RUEDA 26, LONGITUD COMPRIMIDA: 18.844in/ 478.63mm, SIN ABS. VERSIONES: BASE, LE, SE, SPORT.
SIRMI8076	(2.5) L4 2000-2002 FLECHA HOMOCINETICA DELANTERA DERECHA/ IZQUIERDA, TRANSMISION: AUTOMÁTICA/ MANUAL, TRACCION: 4WD, ESTRIADO: CAJA 29/ RUEDA 31, LONGITUD COMPRIMIDA: 20.813in/ 528.65mm, SIN ABS. VERSIONES: BASE, R/T, SLT, SLT PLUS, SPORT, SPORT PLUS, SXT.
SIRCH3505	(3.7) V6 2004-2011 FLECHA HOMOCINETICA DELANTERA DERECHA, TRANSMISION: AUTOMÁTICA/ MANUAL, TRACCION: 4WD/ AWD, ESTRIADO: CAJA 29/ RUEDA 29, LONGITUD COMPRIMIDA: 19.250in/ 488.95mm, COMPATIBILIDAD: SIRCH3507, SIN ABS. VERSIONES: ADVENTURER, LARAMIE, LIMITED, R/T, SPORT, XLS.
SIRCH3507	(3.7) V6 2004-2011 FLECHA HOMOCINETICA DELANTERA IZQUIERDA, TRANSMISION: AUTOMÁTICA/ MANUAL, TRACCION: 4WD/ AWD, ESTRIADO: CAJA 29/ RUEDA 29, LONGITUD COMPRIMIDA: 6.250in/ 158.75mm, COMPATIBILIDAD: SIRCH3505, SIN ABS. VERSIONES: ADVENTURER, LARAMIE, LIMITED, R/T, SPORT, XLS.
SIRCH8241	(3.7) V6 2008-2010 FLECHA HOMOCINETICA DELANTERA DERECHA/ IZQUIERDA, TRANSMISION: AUTOMÁTICA/ MANUAL, TRACCION: 4WD, ESTRIADO: CAJA 29/ RUEDA 33, LONGITUD COMPRIMIDA: 21.094in/ 535.78mm, SIN ABS. VERSIONES: DUROCROSS, LS, TRX4.



SIRM18076	(3.7) V6 2004 FLECHA HOMOCINETICA DELANTERA DERECHA/ IZQUIERDA, TRANSMISION: AUTOMÁTICA/ MANUAL, TRACCION: 4WD, ESTRIADO: CAJA 29/ RUEDA 31, LONGITUD COMPRIMIDA: 20.813in/ 528.65mm, SIN ABS. VERSIONES: BASE, R/T, SLT, SLT PLUS, SPORT, SPORT PLUS, SXT.
SIRM18138	(3.7) V6 2005-2012 FLECHA HOMOCINETICA DELANTERA DERECHA/ IZQUIERDA, TRANSMISION: AUTOMÁTICA/ MANUAL, TRACCION: 4WD/ AWD, ESTRIADO: CAJA 29/ RUEDA 33, LONGITUD COMPRIMIDA: 21.188in/ 538.18mm, SIN ABS. VERSIONES: DUROCROSS, LARAMIE, LS, SLT, SPORT, ST, SXT, XLS.
SIR9264	(3.7) V6 2004 JUNTA HOMOCINETICA LADO RUEDA, DERECHA/ IZQUIERDA, TRANSMISIÓN AUTOMÁTICA, ESTRIADO: EXTERIOR 31 DIENTES/ INTERIOR 35 DIENTES, SIN ABS.
SIRCH3505	(3.9) V6 2000-2003 FLECHA HOMOCINETICA DELANTERA DERECHA, TRANSMISION: AUTOMÁTICA/ MANUAL, TRACCION: 4WD/ AWD, ESTRIADO: CAJA 29/ RUEDA 29, LONGITUD COMPRIMIDA: 19.250in/ 488.95mm, COMPATIBILIDAD: SIRCH3507, SIN ABS. VERSIONES: ADVENTURER, LARAMIE, LIMITED, R/T, SPORT, XLS.
SIRCH3507	(3.9) V6 2000-2003 FLECHA HOMOCINETICA DELANTERA IZQUIERDA, TRANSMISION: AUTOMÁTICA/ MANUAL, TRACCION: 4WD/ AWD, ESTRIADO: CAJA 29/ RUEDA 29, LONGITUD COMPRIMIDA: 6.250in/ 158.75mm, COMPATIBILIDAD: SIRCH3505, SIN ABS. VERSIONES: ADVENTURER, LARAMIE, LIMITED, R/T, SPORT, XLS.
SIRCH8022	(3.9) V6 1997-1999 FLECHA HOMOCINETICA DELANTERA DERECHA/ IZQUIERDA, TRANSMISION: AUTOMÁTICA/ MANUAL, TRACCION: 4WD, ESTRIADO: LADO CAJA 6 ORIFICIOS/ RUEDA 31, LONGITUD COMPRIMIDA: 20.406in/ 518.32mm, SIN ABS. VERSIONES: BASE, SLT, SLT PLUS, SPORT.
SIRCH8028	(3.9) V6 1991-1996 FLECHA HOMOCINETICA DELANTERA DERECHA/ IZQUIERDA, TRANSMISION: AUTOMÁTICA/ MANUAL, TRACCION: 4WD, ESTRIADO: LADO CAJA 6 ORIFICIOS/ RUEDA 31, LONGITUD COMPRIMIDA: 18.813in/ 477.84mm, CON ABS 56 DIENTES. VERSIONES: BASE, LE, SE, SLT, SPORT, WS.
SIRCH8060	(3.9) V6 1987-1990 FLECHA HOMOCINETICA DELANTERA DERECHA/ IZQUIERDA, TRANSMISION: AUTOMÁTICA/ MANUAL, TRACCION: 4WD, ESTRIADO: LADO CAJA 6 ORIFICIOS/ RUEDA 26, LONGITUD COMPRIMIDA: 18.844in/ 478.63mm, SIN ABS. VERSIONES: BASE, LE, SE, SPORT.
SIRM18076	(3.9) V6 2000-2003 FLECHA HOMOCINETICA DELANTERA DERECHA/ IZQUIERDA, TRANSMISION: AUTOMÁTICA/ MANUAL, TRACCION: 4WD, ESTRIADO: CAJA 29/ RUEDA 31, LONGITUD COMPRIMIDA: 20.813in/ 528.65mm, SIN ABS. VERSIONES: BASE, R/T, SLT, SLT PLUS, SPORT, SPORT PLUS, SXT.
SIRM18136	(3.9) V6 2000-2001 FLECHA HOMOCINETICA DELANTERA DERECHA/ IZQUIERDA, TRANSMISION: AUTOMÁTICA/ MANUAL, TRACCION: 4WD, ESTRIADO: CAJA 29/ RUEDA 31, LONGITUD COMPRIMIDA: 20.875in/ 530.23mm, SIN ABS. VERSIONES: BASE, R/T, SLT, SLT PLUS, SPORT.
SIR9264	(3.9) V6 1992-2003 JUNTA HOMOCINETICA LADO RUEDA, DERECHA/ IZQUIERDA, TRANSMISIÓN AUTOMÁTICA, ESTRIADO: EXTERIOR 31 DIENTES/ INTERIOR 35 DIENTES, SIN ABS.
SIRCH3505	(4.7) V8 2000-2011 FLECHA HOMOCINETICA DELANTERA DERECHA, TRANSMISION: AUTOMÁTICA/ MANUAL, TRACCION: 4WD/ AWD, ESTRIADO: CAJA 29/ RUEDA 29, LONGITUD COMPRIMIDA: 19.250in/ 488.95mm, COMPATIBILIDAD: SIRCH3507, SIN ABS. VERSIONES: ADVENTURER, LARAMIE, LIMITED, R/T, SPORT, XLS.
SIRCH3507	(4.7) V8 2000-2011 FLECHA HOMOCINETICA DELANTERA IZQUIERDA, TRANSMISION: AUTOMÁTICA/ MANUAL, TRACCION: 4WD/ AWD, ESTRIADO: CAJA 29/ RUEDA 29, LONGITUD COMPRIMIDA: 6.250in/ 158.75mm, COMPATIBILIDAD: SIRCH3505, SIN ABS. VERSIONES: ADVENTURER, LARAMIE, LIMITED, R/T, SPORT, XLS.
SIRCH8241	(4.7) V8 2008-2010 FLECHA HOMOCINETICA DELANTERA DERECHA/ IZQUIERDA, TRANSMISION: AUTOMÁTICA/ MANUAL, TRACCION: 4WD, ESTRIADO: CAJA 29/ RUEDA 33, LONGITUD COMPRIMIDA: 21.094in/ 535.78mm, SIN ABS. VERSIONES: DUROCROSS, LS, TRX4.
SIRM18076	(4.7) V8 2000-2004 FLECHA HOMOCINETICA DELANTERA DERECHA/ IZQUIERDA, TRANSMISION: AUTOMÁTICA/ MANUAL, TRACCION: 4WD, ESTRIADO: CAJA 29/ RUEDA 31, LONGITUD COMPRIMIDA: 20.813in/ 528.65mm, SIN ABS. VERSIONES: BASE, R/T, SLT, SLT PLUS, SPORT, SPORT PLUS, SXT.
SIRM18136	(4.7) V8 2000-2001 FLECHA HOMOCINETICA DELANTERA DERECHA/ IZQUIERDA, TRANSMISION: AUTOMÁTICA/ MANUAL, TRACCION: 4WD, ESTRIADO: CAJA 29/ RUEDA 31, LONGITUD COMPRIMIDA: 20.875in/ 530.23mm, SIN ABS. VERSIONES: BASE, R/T, SLT, SLT PLUS, SPORT.
SIRM18138	(4.7) V8 2005-2012 FLECHA HOMOCINETICA DELANTERA DERECHA/ IZQUIERDA, TRANSMISION: AUTOMÁTICA/ MANUAL, TRACCION: 4WD/ AWD, ESTRIADO: CAJA 29/ RUEDA 33, LONGITUD COMPRIMIDA: 21.188in/ 538.18mm, SIN ABS. VERSIONES: DUROCROSS, LARAMIE, LS, SLT, SPORT, ST, SXT, XLS.
SIR9264	(4.7) V8 2000-2001 JUNTA HOMOCINETICA LADO RUEDA, DERECHA/ IZQUIERDA, TRANSMISIÓN AUTOMÁTICA, ESTRIADO: EXTERIOR 31 DIENTES/ INTERIOR 35 DIENTES, SIN ABS.
SIRCH8022	(5.2) V8 1997-1999 FLECHA HOMOCINETICA DELANTERA DERECHA/ IZQUIERDA, TRANSMISION: AUTOMÁTICA/ MANUAL, TRACCION: 4WD, ESTRIADO: LADO CAJA 6 ORIFICIOS/ RUEDA 31, LONGITUD COMPRIMIDA: 20.406in/ 518.32mm, SIN ABS. VERSIONES: BASE, SLT, SLT PLUS, SPORT.
SIRCH8028	(5.2) V8 1991-1996 FLECHA HOMOCINETICA DELANTERA DERECHA/ IZQUIERDA, TRANSMISION: AUTOMÁTICA/ MANUAL, TRACCION: 4WD, ESTRIADO: LADO CAJA 6 ORIFICIOS/ RUEDA 31, LONGITUD COMPRIMIDA: 18.813in/ 477.84mm, CON ABS 56 DIENTES. VERSIONES: BASE, LE, SE, SLT, SPORT, WS.
SIRCH8060	(5.2) V8 1989-1990 FLECHA HOMOCINETICA DELANTERA DERECHA/ IZQUIERDA, TRANSMISION: AUTOMÁTICA/ MANUAL, TRACCION: 4WD, ESTRIADO: LADO CAJA 6 ORIFICIOS/ RUEDA 26, LONGITUD COMPRIMIDA: 18.844in/ 478.63mm, SIN ABS. VERSIONES: BASE, LE, SE, SPORT.



SIRCH3505	(5.9) V8 2000-2003 FLECHA HOMOCINETICA DELANTERA DERECHA, TRANSMISION: AUTOMÁTICA/ MANUAL, TRACCION: 4WD/ AWD, ESTRIADO: CAJA 29/ RUEDA 29, LONGITUD COMPRIMIDA: 19.250in/ 488.95mm, COMPATIBILIDAD: SIRCH3507, SIN ABS. VERSIONES: ADVENTURER, LARAMIE, LIMITED, R/T, SPORT, XLS.
SIRCH3507	(5.9) V8 2000-2003 FLECHA HOMOCINETICA DELANTERA IZQUIERDA, TRANSMISION: AUTOMÁTICA/ MANUAL, TRACCION: 4WD/ AWD, ESTRIADO: CAJA 29/ RUEDA 29, LONGITUD COMPRIMIDA: 6.250in/ 158.75mm, COMPATIBILIDAD: SIRCH3505, SIN ABS. VERSIONES: ADVENTURER, LARAMIE, LIMITED, R/T, SPORT, XLS.
SIRCH8022	(5.9) V8 1997-1999 FLECHA HOMOCINETICA DELANTERA DERECHA/ IZQUIERDA, TRANSMISION: AUTOMÁTICA/ MANUAL, TRACCION: 4WD, ESTRIADO: LADO CAJA 6 ORIFICIOS/ RUEDA 31, LONGITUD COMPRIMIDA: 20.406in/ 518.32mm, SIN ABS. VERSIONES: BASE, SLT, SLT PLUS, SPORT.
SIRMI8076	(5.9) V8 2000-2003 FLECHA HOMOCINETICA DELANTERA DERECHA/ IZQUIERDA, TRANSMISION: AUTOMÁTICA/ MANUAL, TRACCION: 4WD, ESTRIADO: CAJA 29/ RUEDA 31, LONGITUD COMPRIMIDA: 20.813in/ 528.65mm, SIN ABS. VERSIONES: BASE, R/T, SLT, SLT PLUS, SPORT, SPORT PLUS, SXT.
SIRMI8136	(5.9) V8 2000-2001 FLECHA HOMOCINETICA DELANTERA DERECHA/ IZQUIERDA, TRANSMISION: AUTOMÁTICA/ MANUAL, TRACCION: 4WD, ESTRIADO: CAJA 29/ RUEDA 31, LONGITUD COMPRIMIDA: 20.875in/ 530.23mm, SIN ABS. VERSIONES: BASE, R/T, SLT, SLT PLUS, SPORT.
SIR9264	(5.9) V8 2000-2003 JUNTA HOMOCINETICA LADO RUEDA, DERECHA/ IZQUIERDA, TRANSMISIÓN AUTOMÁTICA, ESTRIADO: EXTERIOR 31 DIENTES/ INTERIOR 35 DIENTES, SIN ABS.
SIR513229	2005-2010 BALERO MAZA DELANTERO DERECHO/ IZQUIERDO, NUMERO DE BIRLOS: 5, CON SENSOR ABS, 2 PINES, 3 ORIFICIOS DE AGARRE.
SIR515007	1997-2004 BALERO MAZA DELANTERO DERECHO/ IZQUIERDO, NUMERO DE BIRLOS: 6, SIN SENSOR ABS, TRACCIÓN: 4WD, 3 ORIFICIOS DE AGARRE.
SIR515008	1997-2004 BALERO MAZA DELANTERO IZQUIERDO, NUMERO DE BIRLOS: 6, CON SENSOR ABS, TRACCIÓN: 4WD, 2 PINES, 3 ORIFICIOS DE AGARRE.
SIR515009	1997-2004 BALERO MAZA DELANTERO DERECHO, NUMERO DE BIRLOS: 6, CON SENSOR ABS, TRACCIÓN: 4WD, 2 PINES, 3 ORIFICIOS DE AGARRE.
SIR515032	1997-2004 BALERO MAZA DELANTERO DERECHO/ IZQUIERDO, NUMERO DE BIRLOS: 6, SIN SENSOR ABS, TRACCIÓN: RWD.
SIR515033	1997-2004 BALERO MAZA DELANTERO DERECHO/ IZQUIERDO, NUMERO DE BIRLOS: 6, CON SENSOR ABS, TRACCIÓN: RWD, 54 DIENTES.

**DART (DODGE)**

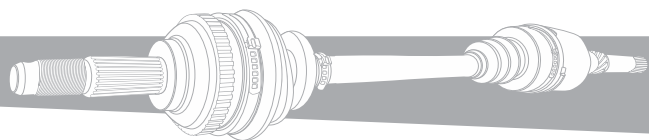
SIRCH8267	(2.0) L4 2013-2016 FLECHA HOMOCINETICA DELANTERA IZQUIERDA, TRANSMISION: AUTOMÁTICA, TRACCION: FWD, ESTRIADO: CAJA 27/ RUEDA 27, LONGITUD COMPRIMIDA: 25.000in/ 635.00mm, COMPATIBILIDAD: SIRCH8274/ SIRCH8317, SIN ABS. VERSIONES: GT, LIMITED, R/T, RALLYE, SE, SXT.
SIRCH8274	(2.0) L4 2013-2016 FLECHA HOMOCINETICA DELANTERA DERECHA, TRANSMISION: AUTOMÁTICA, TRACCION: FWD, ESTRIADO: CAJA 27/ RUEDA 27, LONGITUD COMPRIMIDA: 38.188in/ 969.96mm, COMPATIBILIDAD: SIRCH8267, SIN ABS. VERSIONES: GT, LIMITED, R/T, RALLYE, SE, SXT.
SIRCH8317	(2.0) L4 2013-2016 FLECHA HOMOCINETICA DELANTERA DERECHA, TRANSMISION: AUTOMÁTICA, TRACCION: FWD, ESTRIADO: CAJA 27/ RUEDA 27, LONGITUD COMPRIMIDA: 38.250in/ 971.55mm, COMPATIBILIDAD: SIRCH8267, SIN ABS. VERSIONES: GT, LIMITED, R/T, RALLYE, SE, SXT.
SIRCH8267	(2.4) L4 2013-2016 FLECHA HOMOCINETICA DELANTERA IZQUIERDA, TRANSMISION: AUTOMÁTICA, TRACCION: FWD, ESTRIADO: CAJA 27/ RUEDA 27, LONGITUD COMPRIMIDA: 25.000in/ 635.00mm, COMPATIBILIDAD: SIRCH8274/ SIRCH8317, SIN ABS. VERSIONES: GT, LIMITED, R/T, RALLYE, SE, SXT.
SIRCH8274	(2.4) L4 2013-2016 FLECHA HOMOCINETICA DELANTERA DERECHA, TRANSMISION: AUTOMÁTICA, TRACCION: FWD, ESTRIADO: CAJA 27/ RUEDA 27, LONGITUD COMPRIMIDA: 38.188in/ 969.96mm, COMPATIBILIDAD: SIRCH8267, SIN ABS. VERSIONES: GT, LIMITED, R/T, RALLYE, SE, SXT.
SIRCH8317	(2.4) L4 2013-2016 FLECHA HOMOCINETICA DELANTERA DERECHA, TRANSMISION: AUTOMÁTICA, TRACCION: FWD, ESTRIADO: CAJA 27/ RUEDA 27, LONGITUD COMPRIMIDA: 38.250in/ 971.55mm, COMPATIBILIDAD: SIRCH8267, SIN ABS. VERSIONES: GT, LIMITED, R/T, RALLYE, SE, SXT.

**DART K (DODGE)**

SIR9408	(2.2) L4 1987-1988 JUNTA HOMOCINETICA LADO RUEDA, DERECHA/ IZQUIERDA, TRANSMISIÓN MANUAL/ AUTOMÁTICA, ESTRIADO: EXTERIOR 26 DIENTES/ INTERIOR 24 DIENTES, SIN ABS.
---------	---

**DAYTONA (DODGE)**

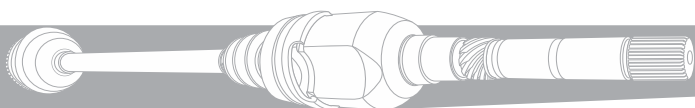
SIRCH8048	(2.2) L4 1987-1993 FLECHA HOMOCINETICA DELANTERA IZQUIERDA, TRANSMISION: AUTOMÁTICA/ MANUAL, TRACCION: FWD, ESTRIADO: CAJA 25/ RUEDA 26, LONGITUD COMPRIMIDA: 25.156in/ 638.97mm, COMPATIBILIDAD: SIRCH8049, CON ABS 47 DIENTES. VERSIONES: AMERICA, DUSTER, ES, GT, GTC, GTS, IROC, LANDAU, LE, LS, LX, R/T, SALON, SE.
SIRCH8049	(2.2) L4 1987-1993 FLECHA HOMOCINETICA DELANTERA DERECHA, TRANSMISION: AUTOMÁTICA/ MANUAL, TRACCION: FWD, ESTRIADO: CAJA 25/ RUEDA 26, LONGITUD COMPRIMIDA: 39.875in/ 1,012.83mm, COMPATIBILIDAD: SIRCH8048, CON ABS 47 DIENTES. VERSIONES: AMERICA, DUSTER, ES, GT, GTC, GTS, IROC, LANDAU, LE, LS, LX, R/T, SALON, SE.
SIR9423	(2.2) L4 1984-1987 JUNTA HOMOCINETICA LADO RUEDA, DERECHA/ IZQUIERDA, TRANSMISIÓN MANUAL/ AUTOMÁTICA, ESTRIADO: EXTERIOR 26 DIENTES/ INTERIOR 23 DIENTES, SIN ABS.



SIRCH8048	(2.5) L4 1986-1993 FLECHA HOMOCINETICA DELANTERA IZQUIERDA, TRANSMISION: AUTOMÁTICA/ MANUAL, TRACCION: FWD, ESTRIADO: CAJA 25/ RUEDA 26, LONGITUD COMPRIMIDA: 25.156in/ 638.97mm, COMPATIBILIDAD: SIRCH8049, CON ABS 47 DIENTES. VERSIONES: AMERICA, DUSTER, ES, GT, GTC, GTS, IROC, LANDAU, LE, LS, LX, R/T, SALON, SE.
SIRCH8049	(2.5) L4 1986-1993 FLECHA HOMOCINETICA DELANTERA DERECHA, TRANSMISION: AUTOMÁTICA/ MANUAL, TRACCION: FWD, ESTRIADO: CAJA 25/ RUEDA 26, LONGITUD COMPRIMIDA: 39.875in/ 1,012.83mm, COMPATIBILIDAD: SIRCH8048, CON ABS 47 DIENTES. VERSIONES: AMERICA, DUSTER, ES, GT, GTC, GTS, IROC, LANDAU, LE, LS, LX, R/T, SALON, SE.
SIR9423	(2.5) L4 1986-1987 JUNTA HOMOCINETICA LADO RUEDA, DERECHA/ IZQUIERDA, TRANSMISIÓN MANUAL/ AUTOMÁTICA, ESTRIADO: EXTERIOR 26 DIENTES/ INTERIOR 23 DIENTES, SIN ABS.
SIRCH8048	(3.0) V6 1990-1993 FLECHA HOMOCINETICA DELANTERA IZQUIERDA, TRANSMISION: AUTOMÁTICA/ MANUAL, TRACCION: FWD, ESTRIADO: CAJA 25/ RUEDA 26, LONGITUD COMPRIMIDA: 25.156in/ 638.97mm, COMPATIBILIDAD: SIRCH8049, CON ABS 47 DIENTES. VERSIONES: AMERICA, DUSTER, ES, GT, GTC, GTS, IROC, LANDAU, LE, LS, LX, R/T, SALON, SE.
SIRCH8049	(3.0) V6 1990-1993 FLECHA HOMOCINETICA DELANTERA DERECHA, TRANSMISION: AUTOMÁTICA/ MANUAL, TRACCION: FWD, ESTRIADO: CAJA 25/ RUEDA 26, LONGITUD COMPRIMIDA: 39.875in/ 1,012.83mm, COMPATIBILIDAD: SIRCH8048, CON ABS 47 DIENTES. VERSIONES: AMERICA, DUSTER, ES, GT, GTC, GTS, IROC, LANDAU, LE, LS, LX, R/T, SALON, SE.
SIR513006	1984-1990 BALERO DOBLE DELANTERO DERECHO/ IZQUIERDO, DIAMETRO EXTERIOR: 2.992in/ 76.00mm, DIAMETRO INTERIOR: 1.654in/ 42.00mm, DIAMETRO ANCHO: 1.575in/ 40.00mm.
SIR513075	1989-1993 BALERO MAZA DELANTERO DERECHO/ IZQUIERDO, NUMERO DE BIRLOS: 5, SIN SENSOR ABS, 4 ORIFICIOS DE AGARRE.

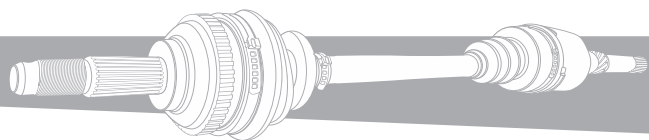
DURANGO (DODGE)

SIRCH8252	(3.6) V6 2011-2018 FLECHA HOMOCINETICA DELANTERA DERECHA, TRANSMISION: AUTOMÁTICA, TRACCION: 4WD/ AWD/ RWD, ESTRIADO: CAJA 37/ RUEDA 32, LONGITUD COMPRIMIDA: 40.563in/ 1,030.29mm, COMPATIBILIDAD: SIRCH8253, SIN ABS. VERSIONES: 75TH ANNIVERSARY, ALTITUDE, BASE, BLINDADA, CITADEL, CITADEL PLATINUM, CREW, CREW LUXE, CREW PLUS, ENFORCER, EXPRESS, GT, HEAT, HIGH ALTITUDE, LAREDO, LAREDO E, LAREDO X, LIMITED, LIMITED LUJO, LIMITED LUJO ADVANCE, LIMITED LUJO V8, LIMITED PREMIUM, OVERLAND, OVERLAND SUMMIT, PURSUIT, RALLYE, SPECIAL SERVICE, SRT, SRT8, SUMMIT, SUMMIT ELITE PLATINUM, SXT, SXT PLUS, TRACKHAWK, TRAILHAWK.
SIRCH8253	(3.6) V6 2011-2018 FLECHA HOMOCINETICA DELANTERA IZQUIERDA, TRANSMISION: AUTOMÁTICA, TRACCION: 4WD/ AWD/ RWD, ESTRIADO: CAJA 37/ RUEDA 32, LONGITUD COMPRIMIDA: 26.125in/ 663.58mm, COMPATIBILIDAD: SIRCH8252, SIN ABS. VERSIONES: 75TH ANNIVERSARY, ALTITUDE, BASE, BLINDADA, CITADEL, CITADEL PLATINUM, CREW, CREW LUXE, CREW PLUS, ENFORCER, EXPRESS, GT, HEAT, HIGH ALTITUDE, LAREDO, LAREDO E, LAREDO X, LIMITED, LIMITED LUJO, LIMITED LUJO ADVANCE, LIMITED LUJO V8, LIMITED PREMIUM, OVERLAND, OVERLAND SUMMIT, PURSUIT, RALLYE, SPECIAL SERVICE, SRT, SRT8, SUMMIT, SUMMIT ELITE PLATINUM, SXT, SXT PLUS, TRACKHAWK, TRAILHAWK.
SIRCH3505	(3.7) V6 2004-2009 FLECHA HOMOCINETICA DELANTERA DERECHA, TRANSMISION: AUTOMÁTICA/ MANUAL, TRACCION: 4WD/ AWD, ESTRIADO: CAJA 29/ RUEDA 29, LONGITUD COMPRIMIDA: 19.250in/ 488.95mm, COMPATIBILIDAD: SIRCH3507, SIN ABS. VERSIONES: ADVENTURER, LARAMIE, LIMITED, R/T, SPORT, XLS.
SIRCH3507	(3.7) V6 2004-2009 FLECHA HOMOCINETICA DELANTERA IZQUIERDA, TRANSMISION: AUTOMÁTICA/ MANUAL, TRACCION: 4WD/ AWD, ESTRIADO: CAJA 29/ RUEDA 29, LONGITUD COMPRIMIDA: 6.250in/ 158.75mm, COMPATIBILIDAD: SIRCH3505, SIN ABS. VERSIONES: ADVENTURER, LARAMIE, LIMITED, R/T, SPORT, XLS.
SIRMI8076	(3.7) V6 2004 FLECHA HOMOCINETICA DELANTERA DERECHA/ IZQUIERDA, TRANSMISION: AUTOMÁTICA/ MANUAL, TRACCION: 4WD, ESTRIADO: CAJA 29/ RUEDA 31, LONGITUD COMPRIMIDA: 20.813in/ 528.65mm, SIN ABS. VERSIONES: BASE, R/T, SLT, SLT PLUS, SPORT, SPORT PLUS, SXT.
SIRMI8139	(3.7) V6 2004-2009 FLECHA HOMOCINETICA DELANTERA DERECHA/ IZQUIERDA, TRANSMISION: AUTOMÁTICA, TRACCION: 4WD/ AWD, ESTRIADO: CAJA 29/ RUEDA 33, LONGITUD COMPRIMIDA: 22.281in/ 565.94mm, SIN ABS. VERSIONES: ADVENTURER, LIMITED, LIMITED HYBRID, SE, SLT, SLT PLUS, ST, SXT.
SIRCH8022	(3.9) V6 1998-1999 FLECHA HOMOCINETICA DELANTERA DERECHA/ IZQUIERDA, TRANSMISION: AUTOMÁTICA/ MANUAL, TRACCION: 4WD, ESTRIADO: LADO CAJA 6 ORIFICIOS/ RUEDA 31, LONGITUD COMPRIMIDA: 20.406in/ 518.32mm, SIN ABS. VERSIONES: BASE, SLT, SLT PLUS, SPORT.
SIRCH3505	(4.7) V8 2000-2009 FLECHA HOMOCINETICA DELANTERA DERECHA, TRANSMISION: AUTOMÁTICA/ MANUAL, TRACCION: 4WD/ AWD, ESTRIADO: CAJA 29/ RUEDA 29, LONGITUD COMPRIMIDA: 19.250in/ 488.95mm, COMPATIBILIDAD: SIRCH3507, SIN ABS. VERSIONES: ADVENTURER, LARAMIE, LIMITED, R/T, SPORT, XLS.
SIRCH3507	(4.7) V8 2000-2009 FLECHA HOMOCINETICA DELANTERA IZQUIERDA, TRANSMISION: AUTOMÁTICA/ MANUAL, TRACCION: 4WD/ AWD, ESTRIADO: CAJA 29/ RUEDA 29, LONGITUD COMPRIMIDA: 6.250in/ 158.75mm, COMPATIBILIDAD: SIRCH3505, SIN ABS. VERSIONES: ADVENTURER, LARAMIE, LIMITED, R/T, SPORT, XLS.
SIRMI8076	(4.7) V8 2000-2004 FLECHA HOMOCINETICA DELANTERA DERECHA/ IZQUIERDA, TRANSMISION: AUTOMÁTICA/ MANUAL, TRACCION: 4WD, ESTRIADO: CAJA 29/ RUEDA 31, LONGITUD COMPRIMIDA: 20.813in/ 528.65mm, SIN ABS. VERSIONES: BASE, R/T, SLT, SLT PLUS, SPORT, SPORT PLUS, SXT.
SIRMI8136	(4.7) V8 2000 FLECHA HOMOCINETICA DELANTERA DERECHA/ IZQUIERDA, TRANSMISION: AUTOMÁTICA/ MANUAL, TRACCION: 4WD, ESTRIADO: CAJA 29/ RUEDA 31, LONGITUD COMPRIMIDA: 20.875in/ 530.23mm, SIN ABS. VERSIONES: BASE, R/T, SLT, SLT PLUS, SPORT.
SIRMI8139	(4.7) V8 2004-2009 FLECHA HOMOCINETICA DELANTERA DERECHA/ IZQUIERDA, TRANSMISION: AUTOMÁTICA, TRACCION: 4WD/ AWD, ESTRIADO: CAJA 29/ RUEDA 33, LONGITUD COMPRIMIDA: 22.281in/ 565.94mm, SIN ABS. VERSIONES: ADVENTURER, LIMITED, LIMITED HYBRID, SE, SLT, SLT PLUS, ST, SXT.





SIR9264	(4.7) V8 2000-2003 JUNTA HOMOCINETICA LADO RUEDA, DERECHA/ IZQUIERDA, TRANSMISIÓN AUTOMÁTICA, ESTRIADO: EXTERIOR 31 DIENTES/ INTERIOR 35 DIENTES, SIN ABS.
SIRCH3507	(5.2) V8 2000 FLECHA HOMOCINETICA DELANTERA IZQUIERDA, TRANSMISION: AUTOMÁTICA/ MANUAL, TRACCION: 4WD/ AWD, ESTRIADO: CAJA 29/ RUEDA 29, LONGITUD COMPRIMIDA: 6.250in/ 158.75mm, COMPATIBILIDAD: SIRCH3505, SIN ABS. VERSIONES: ADVENTURER, LARAMIE, LIMITED, R/T, SPORT, XLS.
SIRCH8022	(5.2) V8 1998-1999 FLECHA HOMOCINETICA DELANTERA DERECHA/ IZQUIERDA, TRANSMISION: AUTOMÁTICA/ MANUAL, TRACCION: 4WD, ESTRIADO: LADO CAJA 6 ORIFICIOS/ RUEDA 31, LONGITUD COMPRIMIDA: 20.406in/ 518.32mm, SIN ABS. VERSIONES: BASE, SLT, SLT PLUS, SPORT.
SIRMI8076	(5.2) V8 2000 FLECHA HOMOCINETICA DELANTERA DERECHA/ IZQUIERDA, TRANSMISION: AUTOMÁTICA/ MANUAL, TRACCION: 4WD, ESTRIADO: CAJA 29/ RUEDA 31, LONGITUD COMPRIMIDA: 20.813in/ 528.65mm, SIN ABS. VERSIONES: BASE, R/T, SLT, SLT PLUS, SPORT, SPORT PLUS, SXT.
SIRMI8136	(5.2) V8 2000 FLECHA HOMOCINETICA DELANTERA DERECHA/ IZQUIERDA, TRANSMISION: AUTOMÁTICA/ MANUAL, TRACCION: 4WD, ESTRIADO: CAJA 29/ RUEDA 31, LONGITUD COMPRIMIDA: 20.875in/ 530.23mm, SIN ABS. VERSIONES: BASE, R/T, SLT, SLT PLUS, SPORT.
SIR9264	(5.2) V8 2000 JUNTA HOMOCINETICA LADO RUEDA, DERECHA/ IZQUIERDA, TRANSMISIÓN AUTOMÁTICA, ESTRIADO: EXTERIOR 31 DIENTES/ INTERIOR 35 DIENTES, SIN ABS.
SIRCH3505	(5.7) V8 2004-2009 FLECHA HOMOCINETICA DELANTERA DERECHA, TRANSMISION: AUTOMÁTICA/ MANUAL, TRACCION: 4WD/ AWD, ESTRIADO: CAJA 29/ RUEDA 29, LONGITUD COMPRIMIDA: 19.250in/ 488.95mm, COMPATIBILIDAD: SIRCH3507, SIN ABS. VERSIONES: ADVENTURER, LARAMIE, LIMITED, R/T, SPORT, XLS.
SIRCH3507	(5.7) V8 2004-2009 FLECHA HOMOCINETICA DELANTERA IZQUIERDA, TRANSMISION: AUTOMÁTICA/ MANUAL, TRACCION: 4WD/ AWD, ESTRIADO: CAJA 29/ RUEDA 29, LONGITUD COMPRIMIDA: 6.250in/ 158.75mm, COMPATIBILIDAD: SIRCH3505, SIN ABS. VERSIONES: ADVENTURER, LARAMIE, LIMITED, R/T, SPORT, XLS.
SIRCH8252	(5.7) V8 2011-2017 FLECHA HOMOCINETICA DELANTERA DERECHA, TRANSMISION: AUTOMÁTICA, TRACCION: 4WD/ AWD/ RWD, ESTRIADO: CAJA 37/ RUEDA 32, LONGITUD COMPRIMIDA: 40.563in/ 1,030.29mm, COMPATIBILIDAD: SIRCH8253, SIN ABS. VERSIONES: 75TH ANNIVERSARY, ALTITUDE, BASE, BLINDADA, CITADEL, CITADEL PLATINUM, CREW, CREW LUXE, CREW PLUS, ENFORCER, EXPRESS, GT, HEAT, HIGH ALTITUDE, LAREDO, LAREDO E, LAREDO X, LIMITED, LIMITED LUJO, LIMITED LUJO ADVANCE, LIMITED LUJO V8, LIMITED PREMIUM, OVERLAND, OVERLAND SUMMIT, PURSUIT, RALLYE, SPECIAL SERVICE, SRT, SRT8, SUMMIT, SUMMIT ELITE PLATINUM, SXT, SXT PLUS, TRACKHAWK, TRAILHAWK.
SIRCH8253	(5.7) V8 2011-2017 FLECHA HOMOCINETICA DELANTERA IZQUIERDA, TRANSMISION: AUTOMÁTICA, TRACCION: 4WD/ AWD/ RWD, ESTRIADO: CAJA 37/ RUEDA 32, LONGITUD COMPRIMIDA: 26.125in/ 663.58mm, COMPATIBILIDAD: SIRCH8252, SIN ABS. VERSIONES: 75TH ANNIVERSARY, ALTITUDE, BASE, BLINDADA, CITADEL, CITADEL PLATINUM, CREW, CREW LUXE, CREW PLUS, ENFORCER, EXPRESS, GT, HEAT, HIGH ALTITUDE, LAREDO, LAREDO E, LAREDO X, LIMITED, LIMITED LUJO, LIMITED LUJO ADVANCE, LIMITED LUJO V8, LIMITED PREMIUM, OVERLAND, OVERLAND SUMMIT, PURSUIT, RALLYE, SPECIAL SERVICE, SRT, SRT8, SUMMIT, SUMMIT ELITE PLATINUM, SXT, SXT PLUS, TRACKHAWK, TRAILHAWK.
SIRMI8139	(5.7) V8 2004-2009 FLECHA HOMOCINETICA DELANTERA DERECHA/ IZQUIERDA, TRANSMISION: AUTOMÁTICA, TRACCION: 4WD/ AWD, ESTRIADO: CAJA 29/ RUEDA 33, LONGITUD COMPRIMIDA: 22.281in/ 565.94mm, SIN ABS. VERSIONES: ADVENTURER, LIMITED, LIMITED HYBRID, SE, SLT, SLT PLUS, ST, SXT.
SIRCH3505	(5.9) V8 2000-2003 FLECHA HOMOCINETICA DELANTERA DERECHA, TRANSMISION: AUTOMÁTICA/ MANUAL, TRACCION: 4WD/ AWD, ESTRIADO: CAJA 29/ RUEDA 29, LONGITUD COMPRIMIDA: 19.250in/ 488.95mm, COMPATIBILIDAD: SIRCH3507, SIN ABS. VERSIONES: ADVENTURER, LARAMIE, LIMITED, R/T, SPORT, XLS.
SIRCH3507	(5.9) V8 2000-2003 FLECHA HOMOCINETICA DELANTERA IZQUIERDA, TRANSMISION: AUTOMÁTICA/ MANUAL, TRACCION: 4WD/ AWD, ESTRIADO: CAJA 29/ RUEDA 29, LONGITUD COMPRIMIDA: 6.250in/ 158.75mm, COMPATIBILIDAD: SIRCH3505, SIN ABS. VERSIONES: ADVENTURER, LARAMIE, LIMITED, R/T, SPORT, XLS.
SIRCH8022	(5.9) V8 1998-1999 FLECHA HOMOCINETICA DELANTERA DERECHA/ IZQUIERDA, TRANSMISION: AUTOMÁTICA/ MANUAL, TRACCION: 4WD, ESTRIADO: LADO CAJA 6 ORIFICIOS/ RUEDA 31, LONGITUD COMPRIMIDA: 20.406in/ 518.32mm, SIN ABS. VERSIONES: BASE, SLT, SLT PLUS, SPORT.
SIRMI8076	(5.9) V8 2000-2003 FLECHA HOMOCINETICA DELANTERA DERECHA/ IZQUIERDA, TRANSMISION: AUTOMÁTICA/ MANUAL, TRACCION: 4WD, ESTRIADO: CAJA 29/ RUEDA 31, LONGITUD COMPRIMIDA: 20.813in/ 528.65mm, SIN ABS. VERSIONES: BASE, R/T, SLT, SLT PLUS, SPORT, SPORT PLUS, SXT.
SIRMI8136	(5.9) V8 2000 FLECHA HOMOCINETICA DELANTERA DERECHA/ IZQUIERDA, TRANSMISION: AUTOMÁTICA/ MANUAL, TRACCION: 4WD, ESTRIADO: CAJA 29/ RUEDA 31, LONGITUD COMPRIMIDA: 20.875in/ 530.23mm, SIN ABS. VERSIONES: BASE, R/T, SLT, SLT PLUS, SPORT.
SIR9264	(5.9) V8 2000-2003 JUNTA HOMOCINETICA LADO RUEDA, DERECHA/ IZQUIERDA, TRANSMISIÓN AUTOMÁTICA, ESTRIADO: EXTERIOR 31 DIENTES/ INTERIOR 35 DIENTES, SIN ABS.
SIR515007	1998-2003 BALERO MAZA DELANTERO DERECHO/ IZQUIERDO, NUMERO DE BIRLOS: 6, SIN SENSOR ABS, TRACCIÓN: 4WD, 3 ORIFICIOS DE AGARRE.
SIR515008	1998-2003 BALERO MAZA DELANTERO IZQUIERDO, NUMERO DE BIRLOS: 6, CON SENSOR ABS, TRACCIÓN: 4WD, 2 PINES, 3 ORIFICIOS DE AGARRE.
SIR515009	1998-2003 BALERO MAZA DELANTERO DERECHO, NUMERO DE BIRLOS: 6, CON SENSOR ABS, TRACCIÓN: 4WD, 2 PINES, 3 ORIFICIOS DE AGARRE.
SIR515032	1999-2003 BALERO MAZA DELANTERO DERECHO/ IZQUIERDO, NUMERO DE BIRLOS: 6, SIN SENSOR ABS, TRACCIÓN: RWD.
SIR515033	1999-2003 BALERO MAZA DELANTERO DERECHO/ IZQUIERDO, NUMERO DE BIRLOS: 6, CON SENSOR ABS, TRACCIÓN: RWD, 54 DIENTES.

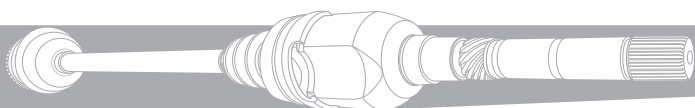


DYNASTY (DODGE)

SIRCH8048	(2.5) L4 1988-1993 FLECHA HOMOCINETICA DELANTERA IZQUIERDA, TRANSMISION: AUTOMÁTICA/ MANUAL, TRACCION: FWD, ESTRIADO: CAJA 25/ RUEDA 26, LONGITUD COMPRIMIDA: 25.156in/ 638.97mm, COMPATIBILIDAD: SIRCH8049, CON ABS 47 DIENTES. VERSIONES: AMERICA, DUSTER, ES, GT, GTC, GTS, IROC, LANDAU, LE, LS, LX, R/T, SALON, SE.
SIRCH8049	(2.5) L4 1988-1993 FLECHA HOMOCINETICA DELANTERA DERECHA, TRANSMISION: AUTOMÁTICA/ MANUAL, TRACCION: FWD, ESTRIADO: CAJA 25/ RUEDA 26, LONGITUD COMPRIMIDA: 39.875in/ 1,012.83mm, COMPATIBILIDAD: SIRCH8048, CON ABS 47 DIENTES. VERSIONES: AMERICA, DUSTER, ES, GT, GTC, GTS, IROC, LANDAU, LE, LS, LX, R/T, SALON, SE.
SIRCH8048	(3.0) V6 1988-1993 FLECHA HOMOCINETICA DELANTERA IZQUIERDA, TRANSMISION: AUTOMÁTICA/ MANUAL, TRACCION: FWD, ESTRIADO: CAJA 25/ RUEDA 26, LONGITUD COMPRIMIDA: 25.156in/ 638.97mm, COMPATIBILIDAD: SIRCH8049, CON ABS 47 DIENTES. VERSIONES: AMERICA, DUSTER, ES, GT, GTC, GTS, IROC, LANDAU, LE, LS, LX, R/T, SALON, SE.
SIRCH8049	(3.0) V6 1988-1993 FLECHA HOMOCINETICA DELANTERA DERECHA, TRANSMISION: AUTOMÁTICA/ MANUAL, TRACCION: FWD, ESTRIADO: CAJA 25/ RUEDA 26, LONGITUD COMPRIMIDA: 39.875in/ 1,012.83mm, COMPATIBILIDAD: SIRCH8048, CON ABS 47 DIENTES. VERSIONES: AMERICA, DUSTER, ES, GT, GTC, GTS, IROC, LANDAU, LE, LS, LX, R/T, SALON, SE.
SIRCH8048	(3.3) V6 1990-1993 FLECHA HOMOCINETICA DELANTERA IZQUIERDA, TRANSMISION: AUTOMÁTICA/ MANUAL, TRACCION: FWD, ESTRIADO: CAJA 25/ RUEDA 26, LONGITUD COMPRIMIDA: 25.156in/ 638.97mm, COMPATIBILIDAD: SIRCH8049, CON ABS 47 DIENTES. VERSIONES: AMERICA, DUSTER, ES, GT, GTC, GTS, IROC, LANDAU, LE, LS, LX, R/T, SALON, SE.
SIRCH8049	(3.3) V6 1990-1993 FLECHA HOMOCINETICA DELANTERA DERECHA, TRANSMISION: AUTOMÁTICA/ MANUAL, TRACCION: FWD, ESTRIADO: CAJA 25/ RUEDA 26, LONGITUD COMPRIMIDA: 39.875in/ 1,012.83mm, COMPATIBILIDAD: SIRCH8048, CON ABS 47 DIENTES. VERSIONES: AMERICA, DUSTER, ES, GT, GTC, GTS, IROC, LANDAU, LE, LS, LX, R/T, SALON, SE.
SIR513006	1988-1993 BALERO DOBLE DELANTERO DERECHO/ IZQUIERDO, DIAMETRO EXTERIOR: 2.992in/ 76.00mm, DIAMETRO INTERIOR: 1.654in/ 42.00mm, DIAMETRO ANCHO: 1.575in/ 40.00mm.
SIR513075	1989-1993 BALERO MAZA DELANTERO DERECHO/ IZQUIERDO, NUMERO DE BIRLOS: 5, SIN SENSOR ABS, 4 ORIFICIOS DE AGARRE.

GRAND CARAVAN (DODGE)

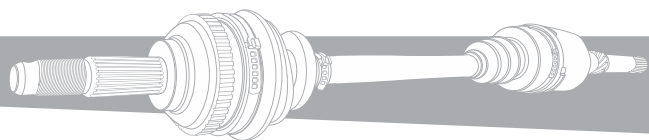
SIRCH8080	(2.4) L4 1996-2000 FLECHA HOMOCINETICA DELANTERA IZQUIERDA, TRANSMISION: AUTOMÁTICA, TRACCION: FWD, ESTRIADO: CAJA 25/ RUEDA 26, LONGITUD COMPRIMIDA: 25.125in/ 638.18mm, COMPATIBILIDAD: SIRCH8108, CON ABS 47 DIENTES. VERSIONES: EC, EL, ES, EX, EXPRESSO, LE, LIMITED, LX, LXI, SE, SE PLUS, SPORT, SX, SXT.
SIRCH8108	(2.4) L4 1996-2000 FLECHA HOMOCINETICA DELANTERA DERECHA, TRANSMISION: AUTOMÁTICA, TRACCION: FWD, ESTRIADO: CAJA 25/ RUEDA 26, LONGITUD COMPRIMIDA: 40.500in/ 1,028.70mm, COMPATIBILIDAD: SIRCH8080, CON ABS 47 DIENTES. VERSIONES: EC, EL, ES, EX, EXPRESSO, LE, LIMITED, LX, LXI, SE, SE PLUS, SPORT, SX, SXT.
SIRCH8036	(2.5) L4 1988 FLECHA HOMOCINETICA DELANTERA DERECHA/ IZQUIERDA, TRANSMISION: AUTOMÁTICA/ MANUAL, TRACCION: AWD/ FWD, ESTRIADO: CAJA 25/ RUEDA 26, LONGITUD COMPRIMIDA: 26.156in/ 664.37mm, CON ABS 47 DIENTES. VERSIONES: BASE, C/V, ES, LE, LX, SE.
SIRCH8037	(2.5) L4 1988 FLECHA HOMOCINETICA DELANTERA DERECHA, TRANSMISION: AUTOMÁTICA/ MANUAL, TRACCION: FWD, ESTRIADO: CAJA 25/ RUEDA 26, LONGITUD COMPRIMIDA: 41.125in/ 1,044.58mm, CON ABS 47 DIENTES. VERSIONES: BASE, C/V, ES, LE, LX, SE.
SIRCH8036	(3.0) V6 1988-1995 FLECHA HOMOCINETICA DELANTERA DERECHA/ IZQUIERDA, TRANSMISION: AUTOMÁTICA/ MANUAL, TRACCION: AWD/ FWD, ESTRIADO: CAJA 25/ RUEDA 26, LONGITUD COMPRIMIDA: 26.156in/ 664.37mm, CON ABS 47 DIENTES. VERSIONES: BASE, C/V, ES, LE, LX, SE.
SIRCH8037	(3.0) V6 1988-1995 FLECHA HOMOCINETICA DELANTERA DERECHA, TRANSMISION: AUTOMÁTICA/ MANUAL, TRACCION: FWD, ESTRIADO: CAJA 25/ RUEDA 26, LONGITUD COMPRIMIDA: 41.125in/ 1,044.58mm, CON ABS 47 DIENTES. VERSIONES: BASE, C/V, ES, LE, LX, SE.
SIRCH8040	(3.0) V6 1991-1995 FLECHA HOMOCINETICA DELANTERA DERECHA, TRANSMISION: AUTOMÁTICA/ MANUAL, TRACCION: AWD, ESTRIADO: CAJA 25/ RUEDA 26, LONGITUD COMPRIMIDA: 41.250in/ 1,047.75mm, CON ABS 47 DIENTES. VERSIONES: BASE, C/V, ES, LE, LX, SE.
SIRCH8080	(3.0) V6 1996-2000 FLECHA HOMOCINETICA DELANTERA IZQUIERDA, TRANSMISION: AUTOMÁTICA, TRACCION: FWD, ESTRIADO: CAJA 25/ RUEDA 26, LONGITUD COMPRIMIDA: 25.125in/ 638.18mm, COMPATIBILIDAD: SIRCH8108, CON ABS 47 DIENTES. VERSIONES: EC, EL, ES, EX, EXPRESSO, LE, LIMITED, LX, LXI, SE, SE PLUS, SPORT, SX, SXT.
SIRCH8108	(3.0) V6 1996-2000 FLECHA HOMOCINETICA DELANTERA DERECHA, TRANSMISION: AUTOMÁTICA, TRACCION: FWD, ESTRIADO: CAJA 25/ RUEDA 26, LONGITUD COMPRIMIDA: 40.500in/ 1,028.70mm, COMPATIBILIDAD: SIRCH8080, CON ABS 47 DIENTES. VERSIONES: EC, EL, ES, EX, EXPRESSO, LE, LIMITED, LX, LXI, SE, SE PLUS, SPORT, SX, SXT.
SIR9278	(3.0) V6 1992-1995 JUNTA HOMOCINETICA LADO RUEDA, DERECHA/ IZQUIERDA, TRANSMISION AUTOMÁTICA, ESTRIADO: EXTERIOR 26 DIENTES/ INTERIOR 30 DIENTES, CON ABS 47 DIENTES.
SIRCH8036	(3.3) V6 1990-1995 FLECHA HOMOCINETICA DELANTERA DERECHA/ IZQUIERDA, TRANSMISION: AUTOMÁTICA/ MANUAL, TRACCION: AWD/ FWD, ESTRIADO: CAJA 25/ RUEDA 26, LONGITUD COMPRIMIDA: 26.156in/ 664.37mm, CON ABS 47 DIENTES. VERSIONES: BASE, C/V, ES, LE, LX, SE.



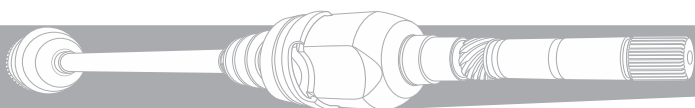
SIRCH8037	(3.3) V6 1990-1995 FLECHA HOMOCINETICA DELANTERA DERECHA, TRANSMISION: AUTOMÁTICA/ MANUAL, TRACCION: FWD, ESTRIADO: CAJA 25/ RUEDA 26, LONGITUD COMPRIMIDA: 41.125in/ 1,044.58mm, CON ABS 47 DIENTES. VERSIONES: BASE, C/V, ES, LE, LX, SE.
SIRCH8040	(3.3) V6 1991-1995 FLECHA HOMOCINETICA DELANTERA DERECHA, TRANSMISION: AUTOMÁTICA/ MANUAL, TRACCION: AWD, ESTRIADO: CAJA 25/ RUEDA 26, LONGITUD COMPRIMIDA: 41.250in/ 1,047.75mm, CON ABS 47 DIENTES. VERSIONES: BASE, C/V, ES, LE, LX, SE.
SIRCH8080	(3.3) V6 1996-2007 FLECHA HOMOCINETICA DELANTERA IZQUIERDA, TRANSMISION: AUTOMÁTICA, TRACCION: FWD, ESTRIADO: CAJA 25/ RUEDA 26, LONGITUD COMPRIMIDA: 25.125in/ 638.18mm, COMPATIBILIDAD: SIRCH8108, CON ABS 47 DIENTES. VERSIONES: EC, EL, ES, EX, EXPRESSO, LE, LIMITED, LX, LXI, SE, SE PLUS, SPORT, SX, SXT.
SIRCH8108	(3.3) V6 1996-2007 FLECHA HOMOCINETICA DELANTERA DERECHA, TRANSMISION: AUTOMÁTICA, TRACCION: FWD, ESTRIADO: CAJA 25/ RUEDA 26, LONGITUD COMPRIMIDA: 40.500in/ 1,028.70mm, COMPATIBILIDAD: SIRCH8080, CON ABS 47 DIENTES. VERSIONES: EC, EL, ES, EX, EXPRESSO, LE, LIMITED, LX, LXI, SE, SE PLUS, SPORT, SX, SXT.
SIRCH8226	(3.3) V6 2008-2010 FLECHA HOMOCINETICA DELANTERA IZQUIERDA, TRANSMISION: AUTOMÁTICA, TRACCION: FWD, ESTRIADO: CAJA 25/ RUEDA 32, LONGITUD COMPRIMIDA: 26.406in/ 670.72mm, SIN ABS. VERSIONES: C/V, LX, SE.
SIRCH8234	(3.6) V6 2011-2018 FLECHA HOMOCINETICA DELANTERA DERECHA, TRANSMISION: AUTOMÁTICA, TRACCION: FWD, ESTRIADO: CAJA 27/ RUEDA 32, LONGITUD COMPRIMIDA: 23.063in/ 585.79mm, SIN ABS. VERSIONES: COMFORTLINE, CREW, EXCLUSIVE, HIGHLINE, LI, LIMITED, LX, MAINSTREET, PREMIUM, PRESTIGE, R/T, S, SE, SEL, SXT, TOURING, TRADESMAN, TRENDLINE, VALUE PACKAGE.
SIRCH8036	(3.8) V6 1994-1995 FLECHA HOMOCINETICA DELANTERA DERECHA/ IZQUIERDA, TRANSMISION: AUTOMÁTICA/ MANUAL, TRACCION: AWD/ FWD, ESTRIADO: CAJA 25/ RUEDA 26, LONGITUD COMPRIMIDA: 26.156in/ 664.37mm, CON ABS 47 DIENTES. VERSIONES: BASE, C/V, ES, LE, LX, SE.
SIRCH8037	(3.8) V6 1994-1995 FLECHA HOMOCINETICA DELANTERA DERECHA, TRANSMISION: AUTOMÁTICA/ MANUAL, TRACCION: FWD, ESTRIADO: CAJA 25/ RUEDA 26, LONGITUD COMPRIMIDA: 41.125in/ 1,044.58mm, CON ABS 47 DIENTES. VERSIONES: BASE, C/V, ES, LE, LX, SE.
SIRCH8040	(3.8) V6 1994-1995 FLECHA HOMOCINETICA DELANTERA DERECHA, TRANSMISION: AUTOMÁTICA/ MANUAL, TRACCION: AWD, ESTRIADO: CAJA 25/ RUEDA 26, LONGITUD COMPRIMIDA: 41.250in/ 1,047.75mm, CON ABS 47 DIENTES. VERSIONES: BASE, C/V, ES, LE, LX, SE.
SIRCH8080	(3.8) V6 1996-2007 FLECHA HOMOCINETICA DELANTERA IZQUIERDA, TRANSMISION: AUTOMÁTICA, TRACCION: FWD, ESTRIADO: CAJA 25/ RUEDA 26, LONGITUD COMPRIMIDA: 25.125in/ 638.18mm, COMPATIBILIDAD: SIRCH8108, CON ABS 47 DIENTES. VERSIONES: EC, EL, ES, EX, EXPRESSO, LE, LIMITED, LX, LXI, SE, SE PLUS, SPORT, SX, SXT.
SIRCH8108	(3.8) V6 1996-2007 FLECHA HOMOCINETICA DELANTERA DERECHA, TRANSMISION: AUTOMÁTICA, TRACCION: FWD, ESTRIADO: CAJA 25/ RUEDA 26, LONGITUD COMPRIMIDA: 40.500in/ 1,028.70mm, COMPATIBILIDAD: SIRCH8080, CON ABS 47 DIENTES. VERSIONES: EC, EL, ES, EX, EXPRESSO, LE, LIMITED, LX, LXI, SE, SE PLUS, SPORT, SX, SXT.
SIRCH8233	(3.8) V6 2008-2010 FLECHA HOMOCINETICA DELANTERA DERECHA, TRANSMISION: AUTOMÁTICA, TRACCION: FWD, ESTRIADO: CAJA 29/ RUEDA 32, LONGITUD COMPRIMIDA: 41.531in/ 1,054.89mm, SIN ABS. VERSIONES: COMFORTLINE, EXCLUSIVE, HIGHLINE, LI, LIMITED, LX, PREMIUM, PRESTIGE, S, SE, SEL, SXT, TOURING, TRENDLINE.
SIRCH8234	(4.0) V6 2008-2010 FLECHA HOMOCINETICA DELANTERA DERECHA, TRANSMISION: AUTOMÁTICA, TRACCION: FWD, ESTRIADO: CAJA 27/ RUEDA 32, LONGITUD COMPRIMIDA: 23.063in/ 585.79mm, SIN ABS. VERSIONES: COMFORTLINE, CREW, EXCLUSIVE, HIGHLINE, LI, LIMITED, LX, MAINSTREET, PREMIUM, PRESTIGE, R/T, S, SE, SEL, SXT, TOURING, TRADESMAN, TRENDLINE, VALUE PACKAGE.
SIR513006	1988-1990 BALERO DOBLE DELANTERO DERECHO/ IZQUIERDO, DIAMETRO EXTERIOR: 2.992in/ 76.00mm, DIAMETRO INTERIOR: 1.654in/ 42.00mm, DIAMETRO ANCHO: 1.575in/ 40.00mm.
SIR512156	1996-2000 BALERO MAZA TRASERO DERECHO/ IZQUIERDO, NUMERO DE BIRLOS: 5, CON SENSOR ABS 47 DIENTES, TRACCIÓN: FWD.
SIR513074	1989-1995 BALERO MAZA DELANTERO DERECHO/ IZQUIERDO, NUMERO DE BIRLOS: 5, SIN SENSOR ABS, COJINETE CÓNICO.
SIR513075	1991-1995 BALERO MAZA DELANTERO DERECHO/ IZQUIERDO, NUMERO DE BIRLOS: 5, SIN SENSOR ABS, 4 ORIFICIOS DE AGARRE.
SIR513122	1996-2000 BALERO MAZA DELANTERO DERECHO/ IZQUIERDO, NUMERO DE BIRLOS: 5, SIN SENSOR ABS, BARRENACION 5/100mm.
SIR513123	1996-2007 BALERO MAZA DELANTERO DERECHO/ IZQUIERDO, NUMERO DE BIRLOS: 5, SIN SENSOR ABS, BARRENACION 5/115mm.

**GRAND CHEROKEE (JEEP)**

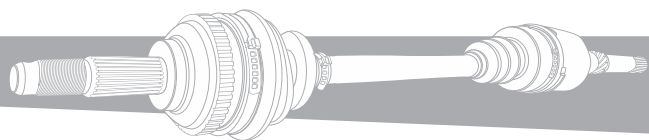
SIRCH8100	(3.0) V6 2007-2009 FLECHA HOMOCINETICA DELANTERA DERECHA, TRANSMISION: AUTOMÁTICA, TRACCION: 4WD/ AWD, ESTRIADO: CAJA 29/ RUEDA 29, LONGITUD COMPRIMIDA: 24.000in/ 609.60mm, COMPATIBILIDAD: SIRCH8101, SIN ABS. VERSIONES: LAREDO, LIMITED, NORTH EDITION, OVERLAND, S LIMITED, SPORT, SRT, SRT8.
SIRCH8101	(3.0) V6 2007-2009 FLECHA HOMOCINETICA DELANTERA IZQUIERDA, TRANSMISION: AUTOMÁTICA, TRACCION: 4WD/ AWD, ESTRIADO: CAJA 29/ RUEDA 29, LONGITUD COMPRIMIDA: 26.531in/ 673.89mm, COMPATIBILIDAD: SIRCH8100, SIN ABS. VERSIONES: LAREDO, LIMITED, NORTH EDITION, OVERLAND, S LIMITED, SPORT, SRT, SRT8.



SIRCH8102	(3.0) V6 2007-2009 FLECHA HOMOCINETICA DELANTERA IZQUIERDA, TRANSMISION: AUTOMÁTICA, TRACCION: 4WD/ AWD, ESTRIADO: CAJA 29/ RUEDA 29, LONGITUD COMPRIMIDA: 25.750in/ 654.05mm, SIN ABS. VERSIONES: 65TH ANNIVERSARY EDITION, BASE, LAREDO, LIMITED, LIMITED PREMIUM, NORTH EDITION, OVERLAND, S LIMITED, SPORT, SRT, SRT8.
SIRCH8252	(3.0) V6 2014-2017 FLECHA HOMOCINETICA DELANTERA DERECHA, TRANSMISION: AUTOMÁTICA, TRACCION: 4WD/ AWD/ RWD, ESTRIADO: CAJA 37/ RUEDA 32, LONGITUD COMPRIMIDA: 40.563in/ 1,030.29mm, COMPATIBILIDAD: SIRCH8253, SIN ABS. VERSIONES: 75TH ANNIVERSARY, ALTITUDE, BASE, BLINDADA, CITADEL, CITADEL PLATINUM, CREW, CREW LUXE, CREW PLUS, ENFORCER, EXPRESS, GT, HEAT, HIGH ALTITUDE, LAREDO, LAREDO E, LAREDO X, LIMITED, LIMITED LUJO, LIMITED LUJO ADVANCE, LIMITED LUJO V8, LIMITED PREMIUM, OVERLAND, OVERLAND SUMMIT, PURSUIT, RALLYE, SPECIAL SERVICE, SRT, SRT8, SUMMIT, SUMMIT ELITE PLATINUM, SXT, SXT PLUS, TRACKHAWK, TRAILHAWK.
SIRCH8253	(3.0) V6 2014-2017 FLECHA HOMOCINETICA DELANTERA IZQUIERDA, TRANSMISION: AUTOMÁTICA, TRACCION: 4WD/ AWD/ RWD, ESTRIADO: CAJA 37/ RUEDA 32, LONGITUD COMPRIMIDA: 26.125in/ 663.58mm, COMPATIBILIDAD: SIRCH8252, SIN ABS. VERSIONES: 75TH ANNIVERSARY, ALTITUDE, BASE, BLINDADA, CITADEL, CITADEL PLATINUM, CREW, CREW LUXE, CREW PLUS, ENFORCER, EXPRESS, GT, HEAT, HIGH ALTITUDE, LAREDO, LAREDO E, LAREDO X, LIMITED, LIMITED LUJO, LIMITED LUJO ADVANCE, LIMITED LUJO V8, LIMITED PREMIUM, OVERLAND, OVERLAND SUMMIT, PURSUIT, RALLYE, SPECIAL SERVICE, SRT, SRT8, SUMMIT, SUMMIT ELITE PLATINUM, SXT, SXT PLUS, TRACKHAWK, TRAILHAWK.
SIRCH8252	(3.6) V6 2011-2018 FLECHA HOMOCINETICA DELANTERA DERECHA, TRANSMISION: AUTOMÁTICA, TRACCION: 4WD/ AWD/ RWD, ESTRIADO: CAJA 37/ RUEDA 32, LONGITUD COMPRIMIDA: 40.563in/ 1,030.29mm, COMPATIBILIDAD: SIRCH8253, SIN ABS. VERSIONES: 75TH ANNIVERSARY, ALTITUDE, BASE, BLINDADA, CITADEL, CITADEL PLATINUM, CREW, CREW LUXE, CREW PLUS, ENFORCER, EXPRESS, GT, HEAT, HIGH ALTITUDE, LAREDO, LAREDO E, LAREDO X, LIMITED, LIMITED LUJO, LIMITED LUJO ADVANCE, LIMITED LUJO V8, LIMITED PREMIUM, OVERLAND, OVERLAND SUMMIT, PURSUIT, RALLYE, SPECIAL SERVICE, SRT, SRT8, SUMMIT, SUMMIT ELITE PLATINUM, SXT, SXT PLUS, TRACKHAWK, TRAILHAWK.
SIRCH8253	(3.6) V6 2011-2018 FLECHA HOMOCINETICA DELANTERA IZQUIERDA, TRANSMISION: AUTOMÁTICA, TRACCION: 4WD/ AWD/ RWD, ESTRIADO: CAJA 37/ RUEDA 32, LONGITUD COMPRIMIDA: 26.125in/ 663.58mm, COMPATIBILIDAD: SIRCH8252, SIN ABS. VERSIONES: 75TH ANNIVERSARY, ALTITUDE, BASE, BLINDADA, CITADEL, CITADEL PLATINUM, CREW, CREW LUXE, CREW PLUS, ENFORCER, EXPRESS, GT, HEAT, HIGH ALTITUDE, LAREDO, LAREDO E, LAREDO X, LIMITED, LIMITED LUJO, LIMITED LUJO ADVANCE, LIMITED LUJO V8, LIMITED PREMIUM, OVERLAND, OVERLAND SUMMIT, PURSUIT, RALLYE, SPECIAL SERVICE, SRT, SRT8, SUMMIT, SUMMIT ELITE PLATINUM, SXT, SXT PLUS, TRACKHAWK, TRAILHAWK.
SIRCH8100	(3.7) V6 2005-2010 FLECHA HOMOCINETICA DELANTERA DERECHA, TRANSMISION: AUTOMÁTICA, TRACCION: 4WD/ AWD, ESTRIADO: CAJA 29/ RUEDA 29, LONGITUD COMPRIMIDA: 24.000in/ 609.60mm, COMPATIBILIDAD: SIRCH8101, SIN ABS. VERSIONES: LAREDO, LIMITED, NORTH EDITION, OVERLAND, S LIMITED, SPORT, SRT, SRT8.
SIRCH8101	(3.7) V6 2005-2010 FLECHA HOMOCINETICA DELANTERA IZQUIERDA, TRANSMISION: AUTOMÁTICA, TRACCION: 4WD/ AWD, ESTRIADO: CAJA 29/ RUEDA 29, LONGITUD COMPRIMIDA: 26.531in/ 673.89mm, COMPATIBILIDAD: SIRCH8100, SIN ABS. VERSIONES: LAREDO, LIMITED, NORTH EDITION, OVERLAND, S LIMITED, SPORT, SRT, SRT8.
SIRCH8102	(3.7) V6 2005-2010 FLECHA HOMOCINETICA DELANTERA IZQUIERDA, TRANSMISION: AUTOMÁTICA, TRACCION: 4WD/ AWD, ESTRIADO: CAJA 29/ RUEDA 29, LONGITUD COMPRIMIDA: 25.750in/ 654.05mm, SIN ABS. VERSIONES: 65TH ANNIVERSARY EDITION, BASE, LAREDO, LIMITED, LIMITED PREMIUM, NORTH EDITION, OVERLAND, S LIMITED, SPORT, SRT, SRT8.
SIRCH8032	(4.0) L6 1999-2004 FLECHA HOMOCINETICA DELANTERA DERECHA, TRANSMISION: AUTOMÁTICA, TRACCION: 4WD/ AWD, ESTRIADO: CAJA 27/ RUEDA 27, LONGITUD COMPRIMIDA: 41.094in/ 1,043.78mm, COMPATIBILIDAD: SIRCH8033, CON ABS 48 DIENTES. VERSIONES: LAREDO, LIMITED, OVERLAND, SPORT.
SIRCH8033	(4.0) L6 1999-2004 FLECHA HOMOCINETICA DELANTERA IZQUIERDA, TRANSMISION: AUTOMÁTICA, TRACCION: 4WD/ AWD, ESTRIADO: CAJA 27/ RUEDA 27, LONGITUD COMPRIMIDA: 24.375in/ 619.13mm, COMPATIBILIDAD: SIRCH8032, CON ABS 48 DIENTES. VERSIONES: LAREDO, LIMITED, OVERLAND, SPORT.
SIRCH8221	(4.0) L6 1993-1998 FLECHA HOMOCINETICA DELANTERA DERECHA, TRANSMISION: AUTOMÁTICA/ MANUAL, TRACCION: 4WD/ AWD, ESTRIADO: CAJA 27/ RUEDA 27, LONGITUD COMPRIMIDA: 38.500in/ 977.90mm, CON ABS 54 DIENTES. VERSIONES: 5.9 LIMITED, ALPINA, BASE, BRIARWOOD, CHIEF, COUNTRY, CUSTOM, ELIMINATOR, LAREDO, LIMITED, ORVIS, PIONEER, SE, SPORT, TSI, X, XLS.
SIR9005	(4.0) L6 1999-2004 JUNTA HOMOCINETICA LADO RUEDA, DERECHA/ IZQUIERDA, TRANSMISIÓN AUTOMÁTICA, ESTRIADO: EXTERIOR 27 DIENTES/ INTERIOR 32 DIENTES, CON ABS 48 DIENTES.
SIR9203	(4.0) L6 1993-1998 JUNTA HOMOCINETICA LADO RUEDA, DERECHA/ IZQUIERDA, TRANSMISIÓN MANUAL/ AUTOMÁTICA, ESTRIADO: EXTERIOR 27 DIENTES/ INTERIOR 32 DIENTES, CON ABS 54 DIENTES.
SIRCH8032	(4.7) V8 1999-2004 FLECHA HOMOCINETICA DELANTERA DERECHA, TRANSMISION: AUTOMÁTICA, TRACCION: 4WD/ AWD, ESTRIADO: CAJA 27/ RUEDA 27, LONGITUD COMPRIMIDA: 41.094in/ 1,043.78mm, COMPATIBILIDAD: SIRCH8033, CON ABS 48 DIENTES. VERSIONES: LAREDO, LIMITED, OVERLAND, SPORT.
SIRCH8033	(4.7) V8 1999-2004 FLECHA HOMOCINETICA DELANTERA IZQUIERDA, TRANSMISION: AUTOMÁTICA, TRACCION: 4WD/ AWD, ESTRIADO: CAJA 27/ RUEDA 27, LONGITUD COMPRIMIDA: 24.375in/ 619.13mm, COMPATIBILIDAD: SIRCH8032, CON ABS 48 DIENTES. VERSIONES: LAREDO, LIMITED, OVERLAND, SPORT.
SIRCH8100	(4.7) V8 2005-2010 FLECHA HOMOCINETICA DELANTERA DERECHA, TRANSMISION: AUTOMÁTICA, TRACCION: 4WD/ AWD, ESTRIADO: CAJA 29/ RUEDA 29, LONGITUD COMPRIMIDA: 24.000in/ 609.60mm, COMPATIBILIDAD: SIRCH8101, SIN ABS. VERSIONES: LAREDO, LIMITED, NORTH EDITION, OVERLAND, S LIMITED, SPORT, SRT, SRT8.
SIRCH8101	(4.7) V8 2005-2010 FLECHA HOMOCINETICA DELANTERA IZQUIERDA, TRANSMISION: AUTOMÁTICA, TRACCION: 4WD/ AWD, ESTRIADO: CAJA 29/ RUEDA 29, LONGITUD COMPRIMIDA: 26.531in/ 673.89mm, COMPATIBILIDAD: SIRCH8100, SIN ABS. VERSIONES: LAREDO, LIMITED, NORTH EDITION, OVERLAND, S LIMITED, SPORT, SRT, SRT8.

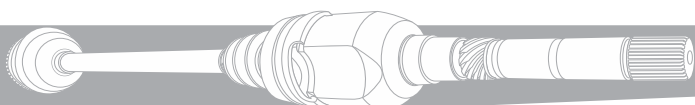


SIRCH8102	(4.7) V8 2005-2010 FLECHA HOMOCINETICA DELANTERA IZQUIERDA, TRANSMISION: AUTOMÁTICA, TRACCION: 4WD/ AWD, ESTRIADO: CAJA 29/ RUEDA 29, LONGITUD COMPRIMIDA: 25.750in/ 654.05mm, SIN ABS. VERSIONES: 65TH ANNIVERSARY EDITION, BASE, LAREDO, LIMITED, LIMITED PREMIUM, NORTH EDITION, OVERLAND, S LIMITED, SPORT, SRT, SRT8.
SIR9005	(4.7) V8 1999-2004 JUNTA HOMOCINETICA LADO RUEDA, DERECHA/ IZQUIERDA, TRANSMISIÓN AUTOMÁTICA, ESTRIADO: EXTERIOR 27 DIENTES/ INTERIOR 32 DIENTES, CON ABS 48 DIENTES.
SIRCH8221	(5.2) V8 1993-1998 FLECHA HOMOCINETICA DELANTERA DERECHA, TRANSMISION: AUTOMÁTICA/ MANUAL, TRACCION: 4WD/ AWD, ESTRIADO: CAJA 27/ RUEDA 27, LONGITUD COMPRIMIDA: 38.500in/ 977.90mm, CON ABS 54 DIENTES. VERSIONES: 5.9 LIMITED, ALPINA, BASE, BRIARWOOD, CHIEF, COUNTRY, CUSTOM, ELIMINATOR, LAREDO, LIMITED, ORVIS, PIONEER, SE, SPORT, TSI, X, XLS.
SIR9203	(5.2) V8 1993-1998 JUNTA HOMOCINETICA LADO RUEDA, DERECHA/ IZQUIERDA, TRANSMISIÓN MANUAL/ AUTOMÁTICA, ESTRIADO: EXTERIOR 27 DIENTES/ INTERIOR 32 DIENTES, CON ABS 54 DIENTES.
SIRCH8100	(5.7) V8 2005-2010 FLECHA HOMOCINETICA DELANTERA DERECHA, TRANSMISION: AUTOMÁTICA, TRACCION: 4WD/ AWD, ESTRIADO: CAJA 29/ RUEDA 29, LONGITUD COMPRIMIDA: 24.000in/ 609.60mm, COMPATIBILIDAD: SIRCH8101, SIN ABS. VERSIONES: LAREDO, LIMITED, NORTH EDITION, OVERLAND, S LIMITED, SPORT, SRT, SRT8.
SIRCH8101	(5.7) V8 2005-2010 FLECHA HOMOCINETICA DELANTERA IZQUIERDA, TRANSMISION: AUTOMÁTICA, TRACCION: 4WD/ AWD, ESTRIADO: CAJA 29/ RUEDA 29, LONGITUD COMPRIMIDA: 26.531in/ 673.89mm, COMPATIBILIDAD: SIRCH8100, SIN ABS. VERSIONES: LAREDO, LIMITED, NORTH EDITION, OVERLAND, S LIMITED, SPORT, SRT, SRT8.
SIRCH8102	(5.7) V8 2005-2010 FLECHA HOMOCINETICA DELANTERA IZQUIERDA, TRANSMISION: AUTOMÁTICA, TRACCION: 4WD/ AWD, ESTRIADO: CAJA 29/ RUEDA 29, LONGITUD COMPRIMIDA: 25.750in/ 654.05mm, SIN ABS. VERSIONES: 65TH ANNIVERSARY EDITION, BASE, LAREDO, LIMITED, LIMITED PREMIUM, NORTH EDITION, OVERLAND, S LIMITED, SPORT, SRT, SRT8.
SIRCH8252	(5.7) V8 2011-2018 FLECHA HOMOCINETICA DELANTERA DERECHA, TRANSMISION: AUTOMÁTICA, TRACCION: 4WD/ AWD/ RWD, ESTRIADO: CAJA 37/ RUEDA 32, LONGITUD COMPRIMIDA: 40.563in/ 1,030.29mm, COMPATIBILIDAD: SIRCH8253, SIN ABS. VERSIONES: 75TH ANNIVERSARY, ALTITUDE, BASE, BLINDADA, CITADEL, CITADEL PLATINUM, CREW, CREW LUXE, CREW PLUS, ENFORCER, EXPRESS, GT, HEAT, HIGH ALTITUDE, LAREDO, LAREDO E, LAREDO X, LIMITED, LIMITED LUJO, LIMITED LUJO ADVANCE, LIMITED LUJO V8, LIMITED PREMIUM, OVERLAND, OVERLAND SUMMIT, PURSUIT, RALLYE, SPECIAL SERVICE, SRT, SRT8, SUMMIT, SUMMIT ELITE PLATINUM, SXT, SXT PLUS, TRACKHAWK, TRAILHAWK.
SIRCH8253	(5.7) V8 2011-2018 FLECHA HOMOCINETICA DELANTERA IZQUIERDA, TRANSMISION: AUTOMÁTICA, TRACCION: 4WD/ AWD/ RWD, ESTRIADO: CAJA 37/ RUEDA 32, LONGITUD COMPRIMIDA: 26.125in/ 663.58mm, COMPATIBILIDAD: SIRCH8252, SIN ABS. VERSIONES: 75TH ANNIVERSARY, ALTITUDE, BASE, BLINDADA, CITADEL, CITADEL PLATINUM, CREW, CREW LUXE, CREW PLUS, ENFORCER, EXPRESS, GT, HEAT, HIGH ALTITUDE, LAREDO, LAREDO E, LAREDO X, LIMITED, LIMITED LUJO, LIMITED LUJO ADVANCE, LIMITED LUJO V8, LIMITED PREMIUM, OVERLAND, OVERLAND SUMMIT, PURSUIT, RALLYE, SPECIAL SERVICE, SRT, SRT8, SUMMIT, SUMMIT ELITE PLATINUM, SXT, SXT PLUS, TRACKHAWK, TRAILHAWK.
SIRCH8221	(5.9) V8 1998 FLECHA HOMOCINETICA DELANTERA DERECHA, TRANSMISION: AUTOMÁTICA/ MANUAL, TRACCION: 4WD/ AWD, ESTRIADO: CAJA 27/ RUEDA 27, LONGITUD COMPRIMIDA: 38.500in/ 977.90mm, CON ABS 54 DIENTES. VERSIONES: 5.9 LIMITED, ALPINA, BASE, BRIARWOOD, CHIEF, COUNTRY, CUSTOM, ELIMINATOR, LAREDO, LIMITED, ORVIS, PIONEER, SE, SPORT, TSI, X, XLS.
SIR9203	(5.9) V8 1998 JUNTA HOMOCINETICA LADO RUEDA, DERECHA/ IZQUIERDA, TRANSMISIÓN MANUAL/ AUTOMÁTICA, ESTRIADO: EXTERIOR 27 DIENTES/ INTERIOR 32 DIENTES, CON ABS 54 DIENTES.
SIRCH8100	(6.1) V8 2006-2010 FLECHA HOMOCINETICA DELANTERA DERECHA, TRANSMISION: AUTOMÁTICA, TRACCION: 4WD/ AWD, ESTRIADO: CAJA 29/ RUEDA 29, LONGITUD COMPRIMIDA: 24.000in/ 609.60mm, COMPATIBILIDAD: SIRCH8101, SIN ABS. VERSIONES: LAREDO, LIMITED, NORTH EDITION, OVERLAND, S LIMITED, SPORT, SRT, SRT8.
SIRCH8101	(6.1) V8 2006-2010 FLECHA HOMOCINETICA DELANTERA IZQUIERDA, TRANSMISION: AUTOMÁTICA, TRACCION: 4WD/ AWD, ESTRIADO: CAJA 29/ RUEDA 29, LONGITUD COMPRIMIDA: 26.531in/ 673.89mm, COMPATIBILIDAD: SIRCH8100, SIN ABS. VERSIONES: LAREDO, LIMITED, NORTH EDITION, OVERLAND, S LIMITED, SPORT, SRT, SRT8.
SIRCH8102	(6.1) V8 2006-2010 FLECHA HOMOCINETICA DELANTERA IZQUIERDA, TRANSMISION: AUTOMÁTICA, TRACCION: 4WD/ AWD, ESTRIADO: CAJA 29/ RUEDA 29, LONGITUD COMPRIMIDA: 25.750in/ 654.05mm, SIN ABS. VERSIONES: 65TH ANNIVERSARY EDITION, BASE, LAREDO, LIMITED, LIMITED PREMIUM, NORTH EDITION, OVERLAND, S LIMITED, SPORT, SRT, SRT8.
SIRCH8252	(6.4) V8 2012-2018 FLECHA HOMOCINETICA DELANTERA DERECHA, TRANSMISION: AUTOMÁTICA, TRACCION: 4WD/ AWD/ RWD, ESTRIADO: CAJA 37/ RUEDA 32, LONGITUD COMPRIMIDA: 40.563in/ 1,030.29mm, COMPATIBILIDAD: SIRCH8253, SIN ABS. VERSIONES: 75TH ANNIVERSARY, ALTITUDE, BASE, BLINDADA, CITADEL, CITADEL PLATINUM, CREW, CREW LUXE, CREW PLUS, ENFORCER, EXPRESS, GT, HEAT, HIGH ALTITUDE, LAREDO, LAREDO E, LAREDO X, LIMITED, LIMITED LUJO, LIMITED LUJO ADVANCE, LIMITED LUJO V8, LIMITED PREMIUM, OVERLAND, OVERLAND SUMMIT, PURSUIT, RALLYE, SPECIAL SERVICE, SRT, SRT8, SUMMIT, SUMMIT ELITE PLATINUM, SXT, SXT PLUS, TRACKHAWK, TRAILHAWK.
SIRCH8253	(6.4) V8 2012-2018 FLECHA HOMOCINETICA DELANTERA IZQUIERDA, TRANSMISION: AUTOMÁTICA, TRACCION: 4WD/ AWD/ RWD, ESTRIADO: CAJA 37/ RUEDA 32, LONGITUD COMPRIMIDA: 26.125in/ 663.58mm, COMPATIBILIDAD: SIRCH8252, SIN ABS. VERSIONES: 75TH ANNIVERSARY, ALTITUDE, BASE, BLINDADA, CITADEL, CITADEL PLATINUM, CREW, CREW LUXE, CREW PLUS, ENFORCER, EXPRESS, GT, HEAT, HIGH ALTITUDE, LAREDO, LAREDO E, LAREDO X, LIMITED, LIMITED LUJO, LIMITED LUJO ADVANCE, LIMITED LUJO V8, LIMITED PREMIUM, OVERLAND, OVERLAND SUMMIT, PURSUIT, RALLYE, SPECIAL SERVICE, SRT, SRT8, SUMMIT, SUMMIT ELITE PLATINUM, SXT, SXT PLUS, TRACKHAWK, TRAILHAWK.
SIR513084	1993-1998 BALERO MAZA DELANTERO DERECHO/ IZQUIERDO, NUMERO DE BIRLOS: 5, SIN SENSOR ABS, TRACCIÓN: 4WD/ AWD, 3 ORIFICIOS DE AGARRE.
SIR513159	1999-2004 BALERO MAZA DELANTERO DERECHO/ IZQUIERDO, NUMERO DE BIRLOS: 5, SIN SENSOR ABS, 3 ORIFICIOS DE AGARRE.
SIR513234	2005-2010 BALERO MAZA DELANTERO DERECHO, NUMERO DE BIRLOS: 5, CON SENSOR ABS, 2 PINES, 3 ORIFICIOS DE AGARRE.



GRAND VOYAGER (CHRYSLER/ PLYMOUTH)

SIRCH8080	(2.4) L4 1996-2000 FLECHA HOMOCINETICA DELANTERA IZQUIERDA, TRANSMISION: AUTOMÁTICA, TRACCION: FWD, ESTRIADO: CAJA 25/ RUEDA 26, LONGITUD COMPRIMIDA: 25.125in/ 638.18mm, COMPATIBILIDAD: SIRCH8108, CON ABS 47 DIENTES. VERSIONES: EC, EL, ES, EX, EXPRESSO, LE, LIMITED, LX, LXI, SE, SE PLUS, SPORT, SX, SXT.
SIRCH8108	(2.4) L4 1996-2000 FLECHA HOMOCINETICA DELANTERA DERECHA, TRANSMISION: AUTOMÁTICA, TRACCION: FWD, ESTRIADO: CAJA 25/ RUEDA 26, LONGITUD COMPRIMIDA: 40.500in/ 1,028.70mm, COMPATIBILIDAD: SIRCH8080, CON ABS 47 DIENTES. VERSIONES: EC, EL, ES, EX, EXPRESSO, LE, LIMITED, LX, LXI, SE, SE PLUS, SPORT, SX, SXT.
SIRCH8036	(2.5) L4 1988-1995 FLECHA HOMOCINETICA DELANTERA DERECHA/ IZQUIERDA, TRANSMISION: AUTOMÁTICA/ MANUAL, TRACCION: AWD/ FWD, ESTRIADO: CAJA 25/ RUEDA 26, LONGITUD COMPRIMIDA: 26.156in/ 664.37mm, CON ABS 47 DIENTES. VERSIONES: BASE, C/V, ES, LE, LX, SE.
SIRCH8037	(2.5) L4 1988-1995 FLECHA HOMOCINETICA DELANTERA DERECHA, TRANSMISION: AUTOMÁTICA/ MANUAL, TRACCION: FWD, ESTRIADO: CAJA 25/ RUEDA 26, LONGITUD COMPRIMIDA: 41.125in/ 1,044.58mm, CON ABS 47 DIENTES. VERSIONES: BASE, C/V, ES, LE, LX, SE.
SIRCH8040	(2.5) L4 1991-1995 FLECHA HOMOCINETICA DELANTERA DERECHA, TRANSMISION: AUTOMÁTICA/ MANUAL, TRACCION: AWD, ESTRIADO: CAJA 25/ RUEDA 26, LONGITUD COMPRIMIDA: 41.250in/ 1,047.75mm, CON ABS 47 DIENTES. VERSIONES: BASE, C/V, ES, LE, LX, SE.
SIRCH8036	(3.0) V6 1988-1995 FLECHA HOMOCINETICA DELANTERA DERECHA/ IZQUIERDA, TRANSMISION: AUTOMÁTICA/ MANUAL, TRACCION: AWD/ FWD, ESTRIADO: CAJA 25/ RUEDA 26, LONGITUD COMPRIMIDA: 26.156in/ 664.37mm, CON ABS 47 DIENTES. VERSIONES: BASE, C/V, ES, LE, LX, SE.
SIRCH8037	(3.0) V6 1988-1995 FLECHA HOMOCINETICA DELANTERA DERECHA, TRANSMISION: AUTOMÁTICA/ MANUAL, TRACCION: FWD, ESTRIADO: CAJA 25/ RUEDA 26, LONGITUD COMPRIMIDA: 41.125in/ 1,044.58mm, CON ABS 47 DIENTES. VERSIONES: BASE, C/V, ES, LE, LX, SE.
SIRCH8040	(3.0) V6 1991-1995 FLECHA HOMOCINETICA DELANTERA DERECHA, TRANSMISION: AUTOMÁTICA/ MANUAL, TRACCION: AWD, ESTRIADO: CAJA 25/ RUEDA 26, LONGITUD COMPRIMIDA: 41.250in/ 1,047.75mm, CON ABS 47 DIENTES. VERSIONES: BASE, C/V, ES, LE, LX, SE.
SIRCH8080	(3.0) V6 1996-2000 FLECHA HOMOCINETICA DELANTERA IZQUIERDA, TRANSMISION: AUTOMÁTICA, TRACCION: FWD, ESTRIADO: CAJA 25/ RUEDA 26, LONGITUD COMPRIMIDA: 25.125in/ 638.18mm, COMPATIBILIDAD: SIRCH8108, CON ABS 47 DIENTES. VERSIONES: EC, EL, ES, EX, EXPRESSO, LE, LIMITED, LX, LXI, SE, SE PLUS, SPORT, SX, SXT.
SIRCH8108	(3.0) V6 1996-2000 FLECHA HOMOCINETICA DELANTERA DERECHA, TRANSMISION: AUTOMÁTICA, TRACCION: FWD, ESTRIADO: CAJA 25/ RUEDA 26, LONGITUD COMPRIMIDA: 40.500in/ 1,028.70mm, COMPATIBILIDAD: SIRCH8080, CON ABS 47 DIENTES. VERSIONES: EC, EL, ES, EX, EXPRESSO, LE, LIMITED, LX, LXI, SE, SE PLUS, SPORT, SX, SXT.
SIRCH8036	(3.3) V6 1990-1995 FLECHA HOMOCINETICA DELANTERA DERECHA/ IZQUIERDA, TRANSMISION: AUTOMÁTICA/ MANUAL, TRACCION: AWD/ FWD, ESTRIADO: CAJA 25/ RUEDA 26, LONGITUD COMPRIMIDA: 26.156in/ 664.37mm, CON ABS 47 DIENTES. VERSIONES: BASE, C/V, ES, LE, LX, SE.
SIRCH8037	(3.3) V6 1990-1995 FLECHA HOMOCINETICA DELANTERA DERECHA, TRANSMISION: AUTOMÁTICA/ MANUAL, TRACCION: FWD, ESTRIADO: CAJA 25/ RUEDA 26, LONGITUD COMPRIMIDA: 41.125in/ 1,044.58mm, CON ABS 47 DIENTES. VERSIONES: BASE, C/V, ES, LE, LX, SE.
SIRCH8040	(3.3) V6 1991-1995 FLECHA HOMOCINETICA DELANTERA DERECHA, TRANSMISION: AUTOMÁTICA/ MANUAL, TRACCION: AWD, ESTRIADO: CAJA 25/ RUEDA 26, LONGITUD COMPRIMIDA: 41.250in/ 1,047.75mm, CON ABS 47 DIENTES. VERSIONES: BASE, C/V, ES, LE, LX, SE.
SIRCH8080	(3.3) V6 1996-2002 FLECHA HOMOCINETICA DELANTERA IZQUIERDA, TRANSMISION: AUTOMÁTICA, TRACCION: FWD, ESTRIADO: CAJA 25/ RUEDA 26, LONGITUD COMPRIMIDA: 25.125in/ 638.18mm, COMPATIBILIDAD: SIRCH8108, CON ABS 47 DIENTES. VERSIONES: EC, EL, ES, EX, EXPRESSO, LE, LIMITED, LX, LXI, SE, SE PLUS, SPORT, SX, SXT.
SIRCH8108	(3.3) V6 1996-2002 FLECHA HOMOCINETICA DELANTERA DERECHA, TRANSMISION: AUTOMÁTICA, TRACCION: FWD, ESTRIADO: CAJA 25/ RUEDA 26, LONGITUD COMPRIMIDA: 40.500in/ 1,028.70mm, COMPATIBILIDAD: SIRCH8080, CON ABS 47 DIENTES. VERSIONES: EC, EL, ES, EX, EXPRESSO, LE, LIMITED, LX, LXI, SE, SE PLUS, SPORT, SX, SXT.
SIRCH8036	(3.8) V6 1994-1995 FLECHA HOMOCINETICA DELANTERA DERECHA/ IZQUIERDA, TRANSMISION: AUTOMÁTICA/ MANUAL, TRACCION: AWD/ FWD, ESTRIADO: CAJA 25/ RUEDA 26, LONGITUD COMPRIMIDA: 26.156in/ 664.37mm, CON ABS 47 DIENTES. VERSIONES: BASE, C/V, ES, LE, LX, SE.
SIRCH8037	(3.8) V6 1994-1995 FLECHA HOMOCINETICA DELANTERA DERECHA, TRANSMISION: AUTOMÁTICA/ MANUAL, TRACCION: FWD, ESTRIADO: CAJA 25/ RUEDA 26, LONGITUD COMPRIMIDA: 41.125in/ 1,044.58mm, CON ABS 47 DIENTES. VERSIONES: BASE, C/V, ES, LE, LX, SE.
SIRCH8040	(3.8) V6 1994-1995 FLECHA HOMOCINETICA DELANTERA DERECHA, TRANSMISION: AUTOMÁTICA/ MANUAL, TRACCION: AWD, ESTRIADO: CAJA 25/ RUEDA 26, LONGITUD COMPRIMIDA: 41.250in/ 1,047.75mm, CON ABS 47 DIENTES. VERSIONES: BASE, C/V, ES, LE, LX, SE.
SIRCH8080	(3.8) V6 1996-2002 FLECHA HOMOCINETICA DELANTERA IZQUIERDA, TRANSMISION: AUTOMÁTICA, TRACCION: FWD, ESTRIADO: CAJA 25/ RUEDA 26, LONGITUD COMPRIMIDA: 25.125in/ 638.18mm, COMPATIBILIDAD: SIRCH8108, CON ABS 47 DIENTES. VERSIONES: EC, EL, ES, EX, EXPRESSO, LE, LIMITED, LX, LXI, SE, SE PLUS, SPORT, SX, SXT.



SIRCH8108	(3.8) V6 1996-2002 FLECHA HOMOCINETICA DELANTERA DERECHA, TRANSMISION: AUTOMÁTICA, TRACCION: FWD, ESTRIADO: CAJA 25/ RUEDA 26, LONGITUD COMPRIMIDA: 40.500in/ 1,028.70mm, COMPATIBILIDAD: SIRCH8080, CON ABS 47 DIENTES. VERSIONES: EC, EL, ES, EX, EXPRESSO, LE, LIMITED, LX, LXI, SE, SE PLUS, SPORT, SX, SXT.
SIR512156	1996-2000 BALERO MAZA TRASERO DERECHO/ IZQUIERDO, NUMERO DE BIRLOS: 5, CON SENSOR ABS 47 DIENTES, TRACCIÓN: FWD.
SIR513074	1989-1995 BALERO MAZA DELANTERO DERECHO/ IZQUIERDO, NUMERO DE BIRLOS: 5, SIN SENSOR ABS, COJINETE CÓNICO.
SIR513075	1991-1995 BALERO MAZA DELANTERO DERECHO/ IZQUIERDO, NUMERO DE BIRLOS: 5, SIN SENSOR ABS, 4 ORIFICIOS DE AGARRE.
SIR513122	1996-2000 BALERO MAZA DELANTERO DERECHO/ IZQUIERDO, NUMERO DE BIRLOS: 5, SIN SENSOR ABS, BARRENACION 5/100mm.
SIR513123	1996-2000 BALERO MAZA DELANTERO DERECHO/ IZQUIERDO, NUMERO DE BIRLOS: 5, SIN SENSOR ABS, BARRENACION 5/115mm.

**GRAND WAGONEER (JEEP)**

SIR513084	1993 BALERO MAZA DELANTERO DERECHO/ IZQUIERDO, NUMERO DE BIRLOS: 5, SIN SENSOR ABS, TRACCIÓN: 4WD/ AWD, 3 ORIFICIOS DE AGARRE.
-----------	---

**IMPERIAL (CHRYSLER)**

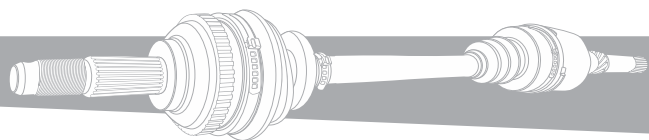
SIRCH8048	(3.3) V6 1990-1991 FLECHA HOMOCINETICA DELANTERA IZQUIERDA, TRANSMISION: AUTOMÁTICA/ MANUAL, TRACCION: FWD, ESTRIADO: CAJA 25/ RUEDA 26, LONGITUD COMPRIMIDA: 25.156in/ 638.97mm, COMPATIBILIDAD: SIRCH8049, CON ABS 47 DIENTES. VERSIONES: AMERICA, DUSTER, ES, GT, GTC, GTS, IROC, LANDAU, LE, LS, LX, R/T, SALON, SE.
SIRCH8049	(3.3) V6 1990-1991 FLECHA HOMOCINETICA DELANTERA DERECHA, TRANSMISION: AUTOMÁTICA/ MANUAL, TRACCION: FWD, ESTRIADO: CAJA 25/ RUEDA 26, LONGITUD COMPRIMIDA: 39.875in/ 1,012.83mm, COMPATIBILIDAD: SIRCH8048, CON ABS 47 DIENTES. VERSIONES: AMERICA, DUSTER, ES, GT, GTC, GTS, IROC, LANDAU, LE, LS, LX, R/T, SALON, SE.
SIRCH8048	(3.8) V6 1991-1993 FLECHA HOMOCINETICA DELANTERA IZQUIERDA, TRANSMISION: AUTOMÁTICA/ MANUAL, TRACCION: FWD, ESTRIADO: CAJA 25/ RUEDA 26, LONGITUD COMPRIMIDA: 25.156in/ 638.97mm, COMPATIBILIDAD: SIRCH8049, CON ABS 47 DIENTES. VERSIONES: AMERICA, DUSTER, ES, GT, GTC, GTS, IROC, LANDAU, LE, LS, LX, R/T, SALON, SE.
SIRCH8049	(3.8) V6 1991-1993 FLECHA HOMOCINETICA DELANTERA DERECHA, TRANSMISION: AUTOMÁTICA/ MANUAL, TRACCION: FWD, ESTRIADO: CAJA 25/ RUEDA 26, LONGITUD COMPRIMIDA: 39.875in/ 1,012.83mm, COMPATIBILIDAD: SIRCH8048, CON ABS 47 DIENTES. VERSIONES: AMERICA, DUSTER, ES, GT, GTC, GTS, IROC, LANDAU, LE, LS, LX, R/T, SALON, SE.
SIR513075	1990-1993 BALERO MAZA DELANTERO DERECHO/ IZQUIERDO, NUMERO DE BIRLOS: 5, SIN SENSOR ABS, 4 ORIFICIOS DE AGARRE.

**INTREPID (DODGE)**

SIRCH8094	(2.7) V6 1998-2004 FLECHA HOMOCINETICA DELANTERA DERECHA, TRANSMISION: AUTOMÁTICA, TRACCION: FWD, ESTRIADO: CAJA 27/ RUEDA 33, LONGITUD COMPRIMIDA: 21.156in/ 537.37mm, CON ABS 50 DIENTES. VERSIONES: BASE, ES, ES LUJO, LIMITED, LX, LXI, POLICE, PRO-AM, R/T, SE, SXT.
SIRCH8094	(3.2) V6 1998-2001 FLECHA HOMOCINETICA DELANTERA DERECHA, TRANSMISION: AUTOMÁTICA, TRACCION: FWD, ESTRIADO: CAJA 27/ RUEDA 33, LONGITUD COMPRIMIDA: 21.156in/ 537.37mm, CON ABS 50 DIENTES. VERSIONES: BASE, ES, ES LUJO, LIMITED, LX, LXI, POLICE, PRO-AM, R/T, SE, SXT.
SIRCH8020	(3.3) V6 1996-1997 FLECHA HOMOCINETICA DELANTERA DERECHA, TRANSMISION: AUTOMÁTICA, TRACCION: FWD, ESTRIADO: CAJA 27/ RUEDA 33, LONGITUD COMPRIMIDA: 21.125in/ 536.58mm, CON ABS 50 DIENTES. VERSIONES: BASE, ES, ES LUJO, LIMITED, LX, LXI, TSI.
SIRCH8020	(3.5) V6 1996-1997 FLECHA HOMOCINETICA DELANTERA DERECHA, TRANSMISION: AUTOMÁTICA, TRACCION: FWD, ESTRIADO: CAJA 27/ RUEDA 33, LONGITUD COMPRIMIDA: 21.125in/ 536.58mm, CON ABS 50 DIENTES. VERSIONES: BASE, ES, ES LUJO, LIMITED, LX, LXI, TSI.
SIRCH8094	(3.5) V6 2000-2004 FLECHA HOMOCINETICA DELANTERA DERECHA, TRANSMISION: AUTOMÁTICA, TRACCION: FWD, ESTRIADO: CAJA 27/ RUEDA 33, LONGITUD COMPRIMIDA: 21.156in/ 537.37mm, CON ABS 50 DIENTES. VERSIONES: BASE, ES, ES LUJO, LIMITED, LX, LXI, POLICE, PRO-AM, R/T, SE, SXT.
SIR9276	(3.5) V6 1993-1995 JUNTA HOMOCINETICA LADO RUEDA, DERECHA/ IZQUIERDA, TRANSMISIÓN AUTOMÁTICA, ESTRIADO: EXTERIOR 33 DIENTES/ INTERIOR 32 DIENTES, CON ABS 50 DIENTES.
SIR513089	1993-2004 BALERO MAZA DELANTERO DERECHO/ IZQUIERDO/ TRASERO DERECHO/ IZQUIERDO, NUMERO DE BIRLOS: 5, SIN SENSOR ABS, 3 ORIFICIOS DE AGARRE.

**JOURNEY (DODGE)**

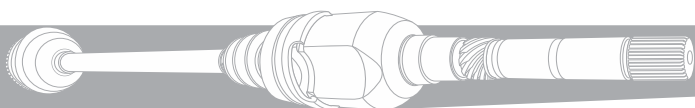
SIRCH8114	(2.4) L4 2009-2018 FLECHA HOMOCINETICA DELANTERA DERECHA, TRANSMISION: AUTOMÁTICA/ MANUAL, TRACCION: AWD/ FWD, ESTRIADO: CAJA 28/ RUEDA 32, LONGITUD COMPRIMIDA: 22.969in/ 583.41mm, COMPATIBILIDAD: SIRCH8115, SIN ABS. VERSIONES: AVP, CROSSROAD, EXPRESS, GTS, LIMITED, LX, R/T, SE, SXT, TOURING.
SIRCH8115	(2.4) L4 2011-2017 FLECHA HOMOCINETICA DELANTERA IZQUIERDA, TRANSMISION: AUTOMÁTICA/ MANUAL, TRACCION: AWD/ FWD, ESTRIADO: CAJA 25/ RUEDA 32, LONGITUD COMPRIMIDA: 25.406in/ 645.32mm, COMPATIBILIDAD: SIRCH8114, SIN ABS. VERSIONES: AVP, CROSSROAD, EXPRESS, GTS, LIMITED, LX, R/T, SE, SXT, TOURING.
SIRCH8116	(2.4) L4 2009-2017 FLECHA HOMOCINETICA DELANTERA DERECHA, TRANSMISION: AUTOMÁTICA, TRACCION: AWD/ FWD, ESTRIADO: CAJA 28/ RUEDA 32, LONGITUD COMPRIMIDA: 20.625in/ 523.88mm, COMPATIBILIDAD: SIRCH8118, SIN ABS. VERSIONES: CREW, CROSSROAD, EXPRESS, GT, HEAT, LIMITED, LUX, LX, R/T RALLYE, S, SE, SXT, TOURING.



SIRCH8263	(2.4) L4 2009-2015 FLECHA HOMOCINETICA TRASERA IZQUIERDA, TRANSMISION: AUTOMÁTICA, TRACCION: AWD, ESTRIADO: CAJA 25/ RUEDA 32, LONGITUD COMPRIMIDA: 30.313in/ 769.94mm, COMPATIBILIDAD: SIRCH8265, SIN ABS. VERSIONES: CANADA VALUE PACKAGE, CREW, CROSSROAD, LIMITED, LUX, MAINSTREET, R/T, R/T RALLYE, SE PLUS, SXT.
SIRCH8265	(2.4) L4 2009-2015 FLECHA HOMOCINETICA TRASERA DERECHA, TRANSMISION: AUTOMÁTICA, TRACCION: AWD, ESTRIADO: CAJA 25/ RUEDA 32, LONGITUD COMPRIMIDA: 34.250in/ 869.95mm, COMPATIBILIDAD: SIRCH8263, SIN ABS. VERSIONES: CANADA VALUE PACKAGE, CREW, CROSSROAD, LIMITED, LUX, MAINSTREET, R/T, R/T RALLYE, SE PLUS, SXT.
SIRCH8268	(2.4) L4 2011-2017 FLECHA HOMOCINETICA DELANTERA IZQUIERDA, TRANSMISION: AUTOMÁTICA, TRACCION: AWD, ESTRIADO: CAJA 29/ RUEDA 32, LONGITUD COMPRIMIDA: 25.250in/ 641.35mm, SIN ABS. VERSIONES: CANADA VALUE PACKAGE, CREW, CROSSROAD, GT, LIMITED, LUX, MAINSTREET, R/T, SE, SXT.
SIRCH8269	(2.4) L4 2009-2010 FLECHA HOMOCINETICA DELANTERA IZQUIERDA, TRANSMISION: AUTOMÁTICA, TRACCION: FWD, ESTRIADO: CAJA 25/ RUEDA 32, LONGITUD COMPRIMIDA: 25.375in/ 644.53mm, SIN ABS. VERSIONES: BASE, SE, SXT.
SIRCH8116	(3.5) V6 2009-2011 FLECHA HOMOCINETICA DELANTERA DERECHA, TRANSMISION: AUTOMÁTICA, TRACCION: AWD/ FWD, ESTRIADO: CAJA 28/ RUEDA 32, LONGITUD COMPRIMIDA: 20.625in/ 523.88mm, COMPATIBILIDAD: SIRCH8118, SIN ABS. VERSIONES: CREW, CROSSROAD, EXPRESS, GT, HEAT, LIMITED, LUX, LX, R/T RALLYE, S, SE, SXT, TOURING.
SIRCH8118	(3.5) V6 2009-2011 FLECHA HOMOCINETICA DELANTERA IZQUIERDA, TRANSMISION: AUTOMÁTICA, TRACCION: AWD/ FWD, ESTRIADO: CAJA 29/ RUEDA 32, LONGITUD COMPRIMIDA: 25.375in/ 644.53mm, COMPATIBILIDAD: SIRCH8116, SIN ABS. VERSIONES: CREW, CROSSROAD, EXPRESS, GT, HEAT, LIMITED, LUX, LX, R/T RALLYE, S, SE, SXT, TOURING.
SIRCH8263	(3.5) V6 2009-2011 FLECHA HOMOCINETICA TRASERA IZQUIERDA, TRANSMISION: AUTOMÁTICA, TRACCION: AWD, ESTRIADO: CAJA 25/ RUEDA 32, LONGITUD COMPRIMIDA: 30.313in/ 769.94mm, COMPATIBILIDAD: SIRCH8265, SIN ABS. VERSIONES: CANADA VALUE PACKAGE, CREW, CROSSROAD, LIMITED, LUX, MAINSTREET, R/T, R/T RALLYE, SE PLUS, SXT.
SIRCH8265	(3.5) V6 2009-2011 FLECHA HOMOCINETICA TRASERA DERECHA, TRANSMISION: AUTOMÁTICA, TRACCION: AWD, ESTRIADO: CAJA 25/ RUEDA 32, LONGITUD COMPRIMIDA: 34.250in/ 869.95mm, COMPATIBILIDAD: SIRCH8263, SIN ABS. VERSIONES: CANADA VALUE PACKAGE, CREW, CROSSROAD, LIMITED, LUX, MAINSTREET, R/T, R/T RALLYE, SE PLUS, SXT.
SIRCH8116	(3.6) V6 2011-2017 FLECHA HOMOCINETICA DELANTERA DERECHA, TRANSMISION: AUTOMÁTICA, TRACCION: AWD/ FWD, ESTRIADO: CAJA 28/ RUEDA 32, LONGITUD COMPRIMIDA: 20.625in/ 523.88mm, COMPATIBILIDAD: SIRCH8118, SIN ABS. VERSIONES: CREW, CROSSROAD, EXPRESS, GT, HEAT, LIMITED, LUX, LX, R/T RALLYE, S, SE, SXT, TOURING.
SIRCH8118	(3.6) V6 2011-2017 FLECHA HOMOCINETICA DELANTERA IZQUIERDA, TRANSMISION: AUTOMÁTICA, TRACCION: AWD/ FWD, ESTRIADO: CAJA 29/ RUEDA 32, LONGITUD COMPRIMIDA: 25.375in/ 644.53mm, COMPATIBILIDAD: SIRCH8116, SIN ABS. VERSIONES: CREW, CROSSROAD, EXPRESS, GT, HEAT, LIMITED, LUX, LX, R/T RALLYE, S, SE, SXT, TOURING.
SIRCH8263	(3.6) V6 2011-2015 FLECHA HOMOCINETICA TRASERA IZQUIERDA, TRANSMISION: AUTOMÁTICA, TRACCION: AWD, ESTRIADO: CAJA 25/ RUEDA 32, LONGITUD COMPRIMIDA: 30.313in/ 769.94mm, COMPATIBILIDAD: SIRCH8265, SIN ABS. VERSIONES: CANADA VALUE PACKAGE, CREW, CROSSROAD, LIMITED, LUX, MAINSTREET, R/T, R/T RALLYE, SE PLUS, SXT.
SIRCH8265	(3.6) V6 2011-2015 FLECHA HOMOCINETICA TRASERA DERECHA, TRANSMISION: AUTOMÁTICA, TRACCION: AWD, ESTRIADO: CAJA 25/ RUEDA 32, LONGITUD COMPRIMIDA: 34.250in/ 869.95mm, COMPATIBILIDAD: SIRCH8263, SIN ABS. VERSIONES: CANADA VALUE PACKAGE, CREW, CROSSROAD, LIMITED, LUX, MAINSTREET, R/T, R/T RALLYE, SE PLUS, SXT.
SIRCH8268	(3.6) V6 2011-2017 FLECHA HOMOCINETICA DELANTERA IZQUIERDA, TRANSMISION: AUTOMÁTICA, TRACCION: AWD, ESTRIADO: CAJA 29/ RUEDA 32, LONGITUD COMPRIMIDA: 25.250in/ 641.35mm, SIN ABS. VERSIONES: CANADA VALUE PACKAGE, CREW, CROSSROAD, GT, LIMITED, LUX, MAINSTREET, R/T, SE, SXT.
SIR513286	2009-2016 BALERO MAZA DELANTERO DERECHO/ IZQUIERDO, NUMERO DE BIRLOS: 5, SIN SENSOR ABS, 4 ORIFICIOS DE AGARRE.

LANCER (DODGE)

SIRCH8048	(2.2) L4 1987-1989 FLECHA HOMOCINETICA DELANTERA IZQUIERDA, TRANSMISION: AUTOMÁTICA/ MANUAL, TRACCION: FWD, ESTRIADO: CAJA 25/ RUEDA 26, LONGITUD COMPRIMIDA: 25.156in/ 638.97mm, COMPATIBILIDAD: SIRCH8049, CON ABS 47 DIENTES. VERSIONES: AMERICA, DUSTER, ES, GT, GTC, GTS, IROC, LANDAU, LE, LS, LX, R/T, SALON, SE.
SIRCH8049	(2.2) L4 1987-1989 FLECHA HOMOCINETICA DELANTERA DERECHA, TRANSMISION: AUTOMÁTICA/ MANUAL, TRACCION: FWD, ESTRIADO: CAJA 25/ RUEDA 26, LONGITUD COMPRIMIDA: 39.875in/ 1,012.83mm, COMPATIBILIDAD: SIRCH8048, CON ABS 47 DIENTES. VERSIONES: AMERICA, DUSTER, ES, GT, GTC, GTS, IROC, LANDAU, LE, LS, LX, R/T, SALON, SE.
SIR9423	(2.2) L4 1985-1987 JUNTA HOMOCINETICA LADO RUEDA, DERECHA/ IZQUIERDA, TRANSMISIÓN MANUAL/ AUTOMÁTICA, ESTRIADO: EXTERIOR 26 DIENTES/ INTERIOR 23 DIENTES, SIN ABS.
SIRCH8048	(2.5) L4 1987-1989 FLECHA HOMOCINETICA DELANTERA IZQUIERDA, TRANSMISION: AUTOMÁTICA/ MANUAL, TRACCION: FWD, ESTRIADO: CAJA 25/ RUEDA 26, LONGITUD COMPRIMIDA: 25.156in/ 638.97mm, COMPATIBILIDAD: SIRCH8049, CON ABS 47 DIENTES. VERSIONES: AMERICA, DUSTER, ES, GT, GTC, GTS, IROC, LANDAU, LE, LS, LX, R/T, SALON, SE.
SIRCH8049	(2.5) L4 1987-1989 FLECHA HOMOCINETICA DELANTERA DERECHA, TRANSMISION: AUTOMÁTICA/ MANUAL, TRACCION: FWD, ESTRIADO: CAJA 25/ RUEDA 26, LONGITUD COMPRIMIDA: 39.875in/ 1,012.83mm, COMPATIBILIDAD: SIRCH8048, CON ABS 47 DIENTES. VERSIONES: AMERICA, DUSTER, ES, GT, GTC, GTS, IROC, LANDAU, LE, LS, LX, R/T, SALON, SE.





**LASER (CHRYSLER)**

SIR513006	1984-1986 BALERO DOBLE DELANTERO DERECHO/ IZQUIERDO, DIAMETRO EXTERIOR: 2.992in/ 76.00mm, DIAMETRO INTERIOR: 1.654in/ 42.00mm, DIAMETRO ANCHO: 1.575in/ 40.00mm.
-----------	---

**LEBARON (CHRYSLER)**

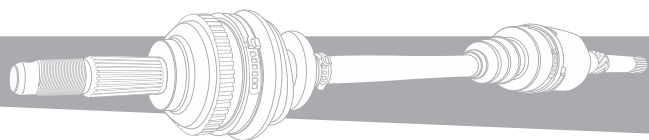
SIRCH8048	(2.2) L4 1987-1994 FLECHA HOMOCINETICA DELANTERA IZQUIERDA, TRANSMISION: AUTOMÁTICA/ MANUAL, TRACCION: FWD, ESTRIADO: CAJA 25/ RUEDA 26, LONGITUD COMPRIMIDA: 25.156in/ 638.97mm, COMPATIBILIDAD: SIRCH8049, CON ABS 47 DIENTES. VERSIONES: AMERICA, DUSTER, ES, GT, GTC, GTS, IROC, LANDAU, LE, LS, LX, R/T, SALON, SE.
SIRCH8049	(2.2) L4 1987-1994 FLECHA HOMOCINETICA DELANTERA DERECHA, TRANSMISION: AUTOMÁTICA/ MANUAL, TRACCION: FWD, ESTRIADO: CAJA 25/ RUEDA 26, LONGITUD COMPRIMIDA: 39.875in/ 1,012.83mm, COMPATIBILIDAD: SIRCH8048, CON ABS 47 DIENTES. VERSIONES: AMERICA, DUSTER, ES, GT, GTC, GTS, IROC, LANDAU, LE, LS, LX, R/T, SALON, SE.
SIR5814	(2.2) L4 1988-1990 JUNTA HOMOCINETICA LADO CAJA, DERECHA/ IZQUIERDA, TRANSMISIÓN MANUAL/ AUTOMÁTICA, ESTRIADO: EXTERIOR 25 DIENTES/ INTERIOR 24 DIENTES.
SIR9408	(2.2) L4 1987-1990 JUNTA HOMOCINETICA LADO RUEDA, DERECHA/ IZQUIERDA, TRANSMISIÓN MANUAL/ AUTOMÁTICA, ESTRIADO: EXTERIOR 26 DIENTES/ INTERIOR 24 DIENTES, SIN ABS.
SIR9423	(2.2) L4 1982-1987 JUNTA HOMOCINETICA LADO RUEDA, DERECHA/ IZQUIERDA, TRANSMISIÓN MANUAL/ AUTOMÁTICA, ESTRIADO: EXTERIOR 26 DIENTES/ INTERIOR 23 DIENTES, SIN ABS.
SIRCH8048	(2.5) L4 1987-1995 FLECHA HOMOCINETICA DELANTERA IZQUIERDA, TRANSMISION: AUTOMÁTICA/ MANUAL, TRACCION: FWD, ESTRIADO: CAJA 25/ RUEDA 26, LONGITUD COMPRIMIDA: 25.156in/ 638.97mm, COMPATIBILIDAD: SIRCH8049, CON ABS 47 DIENTES. VERSIONES: AMERICA, DUSTER, ES, GT, GTC, GTS, IROC, LANDAU, LE, LS, LX, R/T, SALON, SE.
SIRCH8049	(2.5) L4 1987-1995 FLECHA HOMOCINETICA DELANTERA DERECHA, TRANSMISION: AUTOMÁTICA/ MANUAL, TRACCION: FWD, ESTRIADO: CAJA 25/ RUEDA 26, LONGITUD COMPRIMIDA: 39.875in/ 1,012.83mm, COMPATIBILIDAD: SIRCH8048, CON ABS 47 DIENTES. VERSIONES: AMERICA, DUSTER, ES, GT, GTC, GTS, IROC, LANDAU, LE, LS, LX, R/T, SALON, SE.
SIR5814	(2.5) L4 1990 JUNTA HOMOCINETICA LADO CAJA, DERECHA/ IZQUIERDA, TRANSMISIÓN MANUAL/ AUTOMÁTICA, ESTRIADO: EXTERIOR 25 DIENTES/ INTERIOR 24 DIENTES.
SIR7013	(2.5) L4 1991-1995 JUNTA HOMOCINETICA LADO CAJA, IZQUIERDA, TRANSMISIÓN AUTOMÁTICA, ESTRIADO: EXTERIOR 25 DIENTES/ INTERIOR 32 DIENTES.
SIR9278	(2.5) L4 1992-1995 JUNTA HOMOCINETICA LADO RUEDA, DERECHA/ IZQUIERDA, TRANSMISIÓN AUTOMÁTICA, ESTRIADO: EXTERIOR 26 DIENTES/ INTERIOR 30 DIENTES, CON ABS 47 DIENTES.
SIR9423	(2.6) L4 1982-1985 JUNTA HOMOCINETICA LADO RUEDA, DERECHA/ IZQUIERDA, TRANSMISIÓN MANUAL/ AUTOMÁTICA, ESTRIADO: EXTERIOR 26 DIENTES/ INTERIOR 23 DIENTES, SIN ABS.
SIRCH8048	(3.0) V6 1989-1995 FLECHA HOMOCINETICA DELANTERA IZQUIERDA, TRANSMISION: AUTOMÁTICA/ MANUAL, TRACCION: FWD, ESTRIADO: CAJA 25/ RUEDA 26, LONGITUD COMPRIMIDA: 25.156in/ 638.97mm, COMPATIBILIDAD: SIRCH8049, CON ABS 47 DIENTES. VERSIONES: AMERICA, DUSTER, ES, GT, GTC, GTS, IROC, LANDAU, LE, LS, LX, R/T, SALON, SE.
SIRCH8049	(3.0) V6 1989-1995 FLECHA HOMOCINETICA DELANTERA DERECHA, TRANSMISION: AUTOMÁTICA/ MANUAL, TRACCION: FWD, ESTRIADO: CAJA 25/ RUEDA 26, LONGITUD COMPRIMIDA: 39.875in/ 1,012.83mm, COMPATIBILIDAD: SIRCH8048, CON ABS 47 DIENTES. VERSIONES: AMERICA, DUSTER, ES, GT, GTC, GTS, IROC, LANDAU, LE, LS, LX, R/T, SALON, SE.
SIR513006	1984-1990 BALERO DOBLE DELANTERO DERECHO/ IZQUIERDO, DIAMETRO EXTERIOR: 2.992in/ 76.00mm, DIAMETRO INTERIOR: 1.654in/ 42.00mm, DIAMETRO ANCHO: 1.575in/ 40.00mm.
SIR513075	1989-1995 BALERO MAZA DELANTERO DERECHO/ IZQUIERDO, NUMERO DE BIRLOS: 5, SIN SENSOR ABS, 4 ORIFICIOS DE AGARRE.

**LHS (CHRYSLER)**

SIRCH8020	(3.5) V6 1993-2001 FLECHA HOMOCINETICA DELANTERA DERECHA, TRANSMISION: AUTOMÁTICA, TRACCION: FWD, ESTRIADO: CAJA 27/ RUEDA 33, LONGITUD COMPRIMIDA: 21.125in/ 536.58mm, CON ABS 50 DIENTES. VERSIONES: BASE, ES, ESI, LX, LXI, TSI.
SIRCH8094	(3.5) V6 1999-2000 FLECHA HOMOCINETICA DELANTERA DERECHA, TRANSMISION: AUTOMÁTICA, TRACCION: FWD, ESTRIADO: CAJA 27/ RUEDA 33, LONGITUD COMPRIMIDA: 21.156in/ 537.37mm, CON ABS 50 DIENTES. VERSIONES: BASE, ES, ES LUJO, LIMITED, LX, LXI, POLICE, PRO-AM, R/T, SE, SXT.
SIR9276	(3.5) V6 1994-1995 JUNTA HOMOCINETICA LADO RUEDA, DERECHA/ IZQUIERDA, TRANSMISIÓN AUTOMÁTICA, ESTRIADO: EXTERIOR 33 DIENTES/ INTERIOR 32 DIENTES, CON ABS 50 DIENTES.
SIR513089	1994-2001 BALERO MAZA DELANTERO DERECHO/ IZQUIERDO/ TRASERO DERECHO/ IZQUIERDO, NUMERO DE BIRLOS: 5, SIN SENSOR ABS, 3 ORIFICIOS DE AGARRE.

**LIBERTY (JEEP)**

SIRAM8004	(2.4) L4 2002-2005 FLECHA HOMOCINETICA DELANTERA IZQUIERDA, TRANSMISION: AUTOMÁTICA/ MANUAL, TRACCION: 4WD, ESTRIADO: CAJA 27/ RUEDA 27, LONGITUD COMPRIMIDA: 23.750in/ 603.25mm, SIN ABS. VERSIONES: LIMITED, RENEGADE, SPORT.
SIRAM8004	(2.8) L4 2005-2006 FLECHA HOMOCINETICA DELANTERA IZQUIERDA, TRANSMISION: AUTOMÁTICA/ MANUAL, TRACCION: 4WD, ESTRIADO: CAJA 27/ RUEDA 27, LONGITUD COMPRIMIDA: 23.750in/ 603.25mm, SIN ABS. VERSIONES: LIMITED, RENEGADE, SPORT.



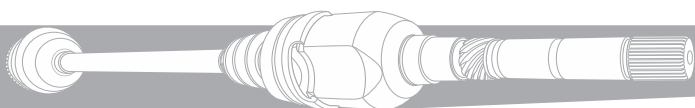
SIRAM8006	(3.7) V6 2002-2007 FLECHA HOMOCINETICA DELANTERA IZQUIERDA, TRANSMISION: AUTOMÁTICA/ MANUAL, TRACCION: 4WD, ESTRIADO: CAJA 27/ RUEDA 27, LONGITUD COMPRIMIDA: 24.531in/ 623.09mm, SIN ABS. VERSIONES: 65TH ANNIVERSARY, LIMITED, RENEGADE, ROCKY MOUNTAIN, SPORT.
SIRAM8007	(3.7) V6 2007-2012 FLECHA HOMOCINETICA DELANTERA DERECHA, TRANSMISION: AUTOMÁTICA/ MANUAL, TRACCION: 4WD/ AWD, ESTRIADO: CAJA 29/ RUEDA 32, LONGITUD COMPRIMIDA: 21.344in/ 542.13mm, COMPATIBILIDAD: SIRAM8008, SIN ABS. VERSIONES: DETONATOR, JET, LIMITED, LIMITED JET, R/T, RENEGADE, SLT, SPORT, SXT.
SIRAM8008	(3.7) V6 2007-2012 FLECHA HOMOCINETICA DELANTERA IZQUIERDA, TRANSMISION: AUTOMÁTICA/ MANUAL, TRACCION: 4WD/ AWD, ESTRIADO: CAJA 27/ RUEDA 32, LONGITUD COMPRIMIDA: 24.094in/ 611.98mm, COMPATIBILIDAD: SIRAM8007, SIN ABS. VERSIONES: DETONATOR, JET, LIMITED, LIMITED JET, R/T, RENEGADE, SLT, SPORT, SXT.
SIR7026	(3.7) V6 2002-2012 JUNTA HOMOCINETICA LADO CAJA, IZQUIERDA, TRANSMISIÓN AUTOMÁTICA, ESTRIADO: EXTERIOR 29 DIENTES/ INTERIOR 35 DIENTES.
SIR9024	(3.7) V6 2002-2007 JUNTA HOMOCINETICA LADO RUEDA, DERECHA/ IZQUIERDA, TRANSMISIÓN AUTOMÁTICA, ESTRIADO: EXTERIOR 27 DIENTES/ INTERIOR 35 DIENTES, SIN ABS.
SIR513177	2002-2007 BALERO MAZA DELANTERO DERECHO, NUMERO DE BIRLOS: 5, CON SENSOR ABS, 2 PINES.
SIR513178	2002-2005 BALERO MAZA DELANTERO DERECHO/ IZQUIERDO, NUMERO DE BIRLOS: 5, SIN SENSOR ABS, 3 ORIFICIOS DE AGARRE.
SIR513270	2008-2012 BALERO MAZA DELANTERO DERECHO/ IZQUIERDO, NUMERO DE BIRLOS: 5, CON SENSOR ABS, 2 PINES, 3 ORIFICIOS DE AGARRE.

MAGNUM (DODGE)

SIRMI8175	(2.7) V6 2005-2008 FLECHA HOMOCINETICA TRASERA IZQUIERDA, TRANSMISION: AUTOMÁTICA, TRACCION: AWD/ RWD, ESTRIADO: CAJA 27/ RUEDA 27, LONGITUD COMPRIMIDA: 31.094in/ 789.79mm, SIN ABS. VERSIONES: BASE, LIMITED, LX, SE, SXT, SXT SPECIAL EDITION, TOURING.
SIRMI8175	(3.5) V6 2005-2008 FLECHA HOMOCINETICA TRASERA IZQUIERDA, TRANSMISION: AUTOMÁTICA, TRACCION: AWD/ RWD, ESTRIADO: CAJA 27/ RUEDA 27, LONGITUD COMPRIMIDA: 31.094in/ 789.79mm, SIN ABS. VERSIONES: BASE, LIMITED, LX, SE, SXT, SXT SPECIAL EDITION, TOURING.
SIR513224	2005-2008 BALERO MAZA DELANTERO DERECHO/ IZQUIERDO, NUMERO DE BIRLOS: 5, SIN SENSOR ABS, TRACCIÓN: RWD.

NEON (DODGE)

SIRCH8015	(2.0) L4 1995-1997 FLECHA HOMOCINETICA DELANTERA DERECHA, TRANSMISION: AUTOMÁTICA/ MANUAL, TRACCION: FWD, ESTRIADO: CAJA 25/ RUEDA 23, LONGITUD COMPRIMIDA: 37.063in/ 941.39mm, COMPATIBILIDAD: SIRCH8016, CON ABS 56 DIENTES. VERSIONES: BASE, HIGH LINE, SPORT.
SIRCH8016	(2.0) L4 1995-1997 FLECHA HOMOCINETICA DELANTERA IZQUIERDA, TRANSMISION: AUTOMÁTICA/ MANUAL, TRACCION: FWD, ESTRIADO: CAJA 25/ RUEDA 23, LONGITUD COMPRIMIDA: 23.063in/ 585.79mm, COMPATIBILIDAD: SIRCH8015, CON ABS 56 DIENTES. VERSIONES: BASE, HIGH LINE, SPORT.
SIRCH8024	(2.0) L4 1995-1997 FLECHA HOMOCINETICA DELANTERA DERECHA, TRANSMISION: MANUAL, TRACCION: FWD, ESTRIADO: CAJA 25/ RUEDA 23, LONGITUD COMPRIMIDA: 37.031in/ 940.59mm, CON ABS 56 DIENTES. VERSIONES: BASE, HIGH LINE, SPORT.
SIRMI8089	(2.0) L4 2000-2005 FLECHA HOMOCINETICA DELANTERA IZQUIERDA, TRANSMISION: AUTOMÁTICA/ MANUAL, TRACCION: FWD, ESTRIADO: CAJA 25/ RUEDA 26, LONGITUD COMPRIMIDA: 23.500in/ 596.90mm, COMPATIBILIDAD: SIRMI8094, CON ABS 46 DIENTES. VERSIONES: ACR, BASE, CLASSIC, COUTURE EDITION, DREAM, ES, GT, HIGH LINE, LE, LIMITED, LX, R/T, SE, STREET CRUISER, SXT, TOURING.
SIRMI8090	(2.0) L4 2000-2001 FLECHA HOMOCINETICA DELANTERA DERECHA, TRANSMISION: AUTOMÁTICA, TRACCION: FWD, ESTRIADO: CAJA 25/ RUEDA 26, LONGITUD COMPRIMIDA: 37.531in/ 953.29mm, CON ABS 46 DIENTES. VERSIONES: BASE, ES, HIGH LINE, LE, LX, SE.
SIRMI8094	(2.0) L4 2000-2005 FLECHA HOMOCINETICA DELANTERA DERECHA, TRANSMISION: AUTOMÁTICA/ MANUAL, TRACCION: FWD, ESTRIADO: CAJA 25/ RUEDA 26, LONGITUD COMPRIMIDA: 37.438in/ 950.93mm, COMPATIBILIDAD: SIRMI8089, CON ABS 46 DIENTES. VERSIONES: ACR, BASE, CLASSIC, COUTURE EDITION, DREAM, ES, GT, HIGH LINE, LE, LIMITED, LX, R/T, SE, STREET CRUISER, SXT, TOURING.
SIR7542	(2.0) L4 2000-2005 JUNTA HOMOCINETICA LADO RUEDA, DERECHA/ IZQUIERDA, TRANSMISIÓN MANUAL/ AUTOMÁTICA, ESTRIADO: EXTERIOR 26 DIENTES/ INTERIOR 23 DIENTES, CON ABS 46 DIENTES.
SIR7546	(2.0) L4 2000-2005 JUNTA HOMOCINETICA LADO CAJA, DERECHA/ IZQUIERDA, TRANSMISIÓN MANUAL/ AUTOMÁTICA, ESTRIADO: EXTERIOR 25 DIENTES/ INTERIOR 23 DIENTES.
SIRMI8089	(2.4) L4 2003-2005 FLECHA HOMOCINETICA DELANTERA IZQUIERDA, TRANSMISION: AUTOMÁTICA/ MANUAL, TRACCION: FWD, ESTRIADO: CAJA 25/ RUEDA 26, LONGITUD COMPRIMIDA: 23.500in/ 596.90mm, COMPATIBILIDAD: SIRMI8094, CON ABS 46 DIENTES. VERSIONES: ACR, BASE, CLASSIC, COUTURE EDITION, DREAM, ES, GT, HIGH LINE, LE, LIMITED, LX, R/T, SE, STREET CRUISER, SXT, TOURING.
SIRMI8094	(2.4) L4 2003-2005 FLECHA HOMOCINETICA DELANTERA DERECHA, TRANSMISION: AUTOMÁTICA/ MANUAL, TRACCION: FWD, ESTRIADO: CAJA 25/ RUEDA 26, LONGITUD COMPRIMIDA: 37.438in/ 950.93mm, COMPATIBILIDAD: SIRMI8089, CON ABS 46 DIENTES. VERSIONES: ACR, BASE, CLASSIC, COUTURE EDITION, DREAM, ES, GT, HIGH LINE, LE, LIMITED, LX, R/T, SE, STREET CRUISER, SXT, TOURING.
SIRMI8111	(2.4) L4 2003-2006 FLECHA HOMOCINETICA DELANTERA DERECHA, TRANSMISION: AUTOMÁTICA/ MANUAL, TRACCION: FWD, ESTRIADO: CAJA 32/ RUEDA 26, LONGITUD COMPRIMIDA: 20.625in/ 523.88mm, CON ABS 46 DIENTES. VERSIONES: DREAM CRUISER, GT, LIMITED, SRT-4, STREET CRUISER, TOURING.
SIR7546	(2.4) L4 2003-2005 JUNTA HOMOCINETICA LADO CAJA, DERECHA/ IZQUIERDA, TRANSMISIÓN MANUAL/ AUTOMÁTICA, ESTRIADO: EXTERIOR 25 DIENTES/ INTERIOR 23 DIENTES.



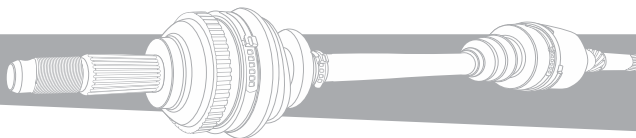
SIR510032	1995-2000 BALERO DOBLE DELANTERO DERECHO/ IZQUIERDO, DIAMETRO EXTERIOR: 2.992in/ 76.00mm, DIAMETRO INTERIOR: 1.575in/ 40.00mm, DIAMETRO ANCHO: 1.299in/ 33.00mm.
SIR510057	2000-2001 BALERO DOBLE DELANTERO DERECHO/ IZQUIERDO, DIAMETRO EXTERIOR: 2.992in/ 76.00mm, DIAMETRO INTERIOR: 1.654in/ 42.00mm, DIAMETRO ANCHO: 1.299in/ 33.00mm.
SIR510058	2002-2005 BALERO DOBLE DELANTERO DERECHO/ IZQUIERDO, DIAMETRO EXTERIOR: 2.992in/ 76.00mm, DIAMETRO INTERIOR: 1.654in/ 42.00mm, DIAMETRO ANCHO: 1.535in/ 39.00mm.
SIR512167	2000-2005 BALERO MAZA TRASERO DERECHO/ IZQUIERDO, NUMERO DE BIRLOS: 5, CON SENSOR ABS 46 DIENTES.

**NEW YORKER (CHRYSLER)**

SIR9408	(2.2) L4 1987-1988 JUNTA HOMOCINETICA LADO RUEDA, DERECHA/ IZQUIERDA, TRANSMISIÓN MANUAL/ AUTOMÁTICA, ESTRIADO: EXTERIOR 26 DIENTES/ INTERIOR 24 DIENTES, SIN ABS.
SIRCH8048	(2.5) L4 1987-1993 FLECHA HOMOCINETICA DELANTERA IZQUIERDA, TRANSMISION: AUTOMÁTICA/ MANUAL, TRACCION: FWD, ESTRIADO: CAJA 25/ RUEDA 26, LONGITUD COMPRIMIDA: 25.156in/ 638.97mm, COMPATIBILIDAD: SIRCH8049, CON ABS 47 DIENTES. VERSIONES: AMERICA, DUSTER, ES, GT, GTC, GTS, IROC, LANDAU, LE, LS, LX, R/T, SALON, SE.
SIRCH8049	(2.5) L4 1987-1993 FLECHA HOMOCINETICA DELANTERA DERECHA, TRANSMISION: AUTOMÁTICA/ MANUAL, TRACCION: FWD, ESTRIADO: CAJA 25/ RUEDA 26, LONGITUD COMPRIMIDA: 39.875in/ 1,012.83mm, COMPATIBILIDAD: SIRCH8048, CON ABS 47 DIENTES. VERSIONES: AMERICA, DUSTER, ES, GT, GTC, GTS, IROC, LANDAU, LE, LS, LX, R/T, SALON, SE.
SIR5814	(2.5) L4 1990 JUNTA HOMOCINETICA LADO CAJA, DERECHA/ IZQUIERDA, TRANSMISIÓN MANUAL/ AUTOMÁTICA, ESTRIADO: EXTERIOR 25 DIENTES/ INTERIOR 24 DIENTES.
SIR9407	(2.5) L4 1990-1994 JUNTA HOMOCINETICA LADO RUEDA, DERECHA/ IZQUIERDA, TRANSMISIÓN MANUAL/ AUTOMÁTICA, ESTRIADO: EXTERIOR 26 DIENTES/ INTERIOR 32 DIENTES, SIN ABS.
SIR9423	(2.6) L4 1983-1985 JUNTA HOMOCINETICA LADO RUEDA, DERECHA/ IZQUIERDA, TRANSMISIÓN MANUAL/ AUTOMÁTICA, ESTRIADO: EXTERIOR 26 DIENTES/ INTERIOR 23 DIENTES, SIN ABS.
SIRCH8048	(3.0) V6 1988-1990 FLECHA HOMOCINETICA DELANTERA IZQUIERDA, TRANSMISION: AUTOMÁTICA/ MANUAL, TRACCION: FWD, ESTRIADO: CAJA 25/ RUEDA 26, LONGITUD COMPRIMIDA: 25.156in/ 638.97mm, COMPATIBILIDAD: SIRCH8049, CON ABS 47 DIENTES. VERSIONES: AMERICA, DUSTER, ES, GT, GTC, GTS, IROC, LANDAU, LE, LS, LX, R/T, SALON, SE.
SIRCH8049	(3.0) V6 1988-1990 FLECHA HOMOCINETICA DELANTERA DERECHA, TRANSMISION: AUTOMÁTICA/ MANUAL, TRACCION: FWD, ESTRIADO: CAJA 25/ RUEDA 26, LONGITUD COMPRIMIDA: 39.875in/ 1,012.83mm, COMPATIBILIDAD: SIRCH8048, CON ABS 47 DIENTES. VERSIONES: AMERICA, DUSTER, ES, GT, GTC, GTS, IROC, LANDAU, LE, LS, LX, R/T, SALON, SE.
SIRCH8048	(3.3) V6 1990-1993 FLECHA HOMOCINETICA DELANTERA IZQUIERDA, TRANSMISION: AUTOMÁTICA/ MANUAL, TRACCION: FWD, ESTRIADO: CAJA 25/ RUEDA 26, LONGITUD COMPRIMIDA: 25.156in/ 638.97mm, COMPATIBILIDAD: SIRCH8049, CON ABS 47 DIENTES. VERSIONES: AMERICA, DUSTER, ES, GT, GTC, GTS, IROC, LANDAU, LE, LS, LX, R/T, SALON, SE.
SIRCH8049	(3.3) V6 1990-1993 FLECHA HOMOCINETICA DELANTERA DERECHA, TRANSMISION: AUTOMÁTICA/ MANUAL, TRACCION: FWD, ESTRIADO: CAJA 25/ RUEDA 26, LONGITUD COMPRIMIDA: 39.875in/ 1,012.83mm, COMPATIBILIDAD: SIRCH8048, CON ABS 47 DIENTES. VERSIONES: AMERICA, DUSTER, ES, GT, GTC, GTS, IROC, LANDAU, LE, LS, LX, R/T, SALON, SE.
SIRCH8020	(3.5) V6 1994-1996 FLECHA HOMOCINETICA DELANTERA DERECHA, TRANSMISION: AUTOMÁTICA, TRACCION: FWD, ESTRIADO: CAJA 27/ RUEDA 33, LONGITUD COMPRIMIDA: 21.125in/ 536.58mm, CON ABS 50 DIENTES. VERSIONES: BASE, ES, ESI, LX, LXI, TSI.
SIR9276	(3.5) V6 1994-1995 JUNTA HOMOCINETICA LADO RUEDA, DERECHA/ IZQUIERDA, TRANSMISIÓN AUTOMÁTICA, ESTRIADO: EXTERIOR 33 DIENTES/ INTERIOR 32 DIENTES, CON ABS 50 DIENTES.
SIRCH8048	(3.8) V6 1991-1993 FLECHA HOMOCINETICA DELANTERA IZQUIERDA, TRANSMISION: AUTOMÁTICA/ MANUAL, TRACCION: FWD, ESTRIADO: CAJA 25/ RUEDA 26, LONGITUD COMPRIMIDA: 25.156in/ 638.97mm, COMPATIBILIDAD: SIRCH8049, CON ABS 47 DIENTES. VERSIONES: AMERICA, DUSTER, ES, GT, GTC, GTS, IROC, LANDAU, LE, LS, LX, R/T, SALON, SE.
SIRCH8049	(3.8) V6 1991-1993 FLECHA HOMOCINETICA DELANTERA DERECHA, TRANSMISION: AUTOMÁTICA/ MANUAL, TRACCION: FWD, ESTRIADO: CAJA 25/ RUEDA 26, LONGITUD COMPRIMIDA: 39.875in/ 1,012.83mm, COMPATIBILIDAD: SIRCH8048, CON ABS 47 DIENTES. VERSIONES: AMERICA, DUSTER, ES, GT, GTC, GTS, IROC, LANDAU, LE, LS, LX, R/T, SALON, SE.
SIR513006	1984-1988 BALERO DOBLE DELANTERO DERECHO/ IZQUIERDO, DIAMETRO EXTERIOR: 2.992in/ 76.00mm, DIAMETRO INTERIOR: 1.654in/ 42.00mm, DIAMETRO ANCHO: 1.575in/ 40.00mm.
SIR513075	1989-1993 BALERO MAZA DELANTERO DERECHO/ IZQUIERDO, NUMERO DE BIRLOS: 5, SIN SENSOR ABS, 4 ORIFICIOS DE AGARRE.
SIR513089	1994-1996 BALERO MAZA DELANTERO DERECHO/ IZQUIERDO/ TRASERO DERECHO/ IZQUIERDO, NUMERO DE BIRLOS: 5, SIN SENSOR ABS, 3 ORIFICIOS DE AGARRE.

**NITRO (DODGE)**

SIRAM8007	(3.7) V6 2007-2012 FLECHA HOMOCINETICA DELANTERA DERECHA, TRANSMISION: AUTOMÁTICA/ MANUAL, TRACCION: 4WD/ AWD, ESTRIADO: CAJA 29/ RUEDA 32, LONGITUD COMPRIMIDA: 21.344in/ 542.13mm, COMPATIBILIDAD: SIRAM8008, SIN ABS. VERSIONES: DETONATOR, JET, LIMITED, LIMITED JET, R/T, RENEGADE, SLT, SPORT, SXT.
-----------	---



SIRAM8008	(3.7) V6 2007-2012 FLECHA HOMOCINETICA DELANTERA IZQUIERDA, TRANSMISION: AUTOMÁTICA/ MANUAL, TRACCION: 4WD/ AWD, ESTRIADO: CAJA 27/ RUEDA 32, LONGITUD COMPRIMIDA: 24.094in/ 611.98mm, COMPATIBILIDAD: SIRAM8007, SIN ABS. VERSIONES: DETONATOR, JET, LIMITED, LIMITED JET, R/T, RENEGADE, SLT, SPORT, SXT.
SIRAM8007	(4.0) V6 2007-2012 FLECHA HOMOCINETICA DELANTERA DERECHA, TRANSMISION: AUTOMÁTICA/ MANUAL, TRACCION: 4WD/ AWD, ESTRIADO: CAJA 29/ RUEDA 32, LONGITUD COMPRIMIDA: 21.344in/ 542.13mm, COMPATIBILIDAD: SIRAM8008, SIN ABS. VERSIONES: DETONATOR, JET, LIMITED, LIMITED JET, R/T, RENEGADE, SLT, SPORT, SXT.
SIRAM8008	(4.0) V6 2007-2012 FLECHA HOMOCINETICA DELANTERA IZQUIERDA, TRANSMISION: AUTOMÁTICA/ MANUAL, TRACCION: 4WD/ AWD, ESTRIADO: CAJA 27/ RUEDA 32, LONGITUD COMPRIMIDA: 24.094in/ 611.98mm, COMPATIBILIDAD: SIRAM8007, SIN ABS. VERSIONES: DETONATOR, JET, LIMITED, LIMITED JET, R/T, RENEGADE, SLT, SPORT, SXT.
SIR513270	2007-2011 BALERO MAZA DELANTERO DERECHO/ IZQUIERDO, NUMERO DE BIRLOS: 5, CON SENSOR ABS, 2 PINES, 3 ORIFICIOS DE AGARRE.

OMNI (DODGE)

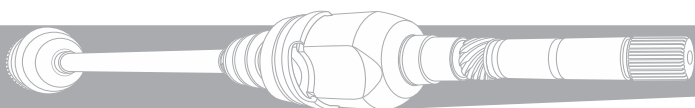
SIR513006	1984-1986 BALERO DOBLE DELANTERO DERECHO/ IZQUIERDO, DIAMETRO EXTERIOR: 2.992in/ 76.00mm, DIAMETRO INTERIOR: 1.654in/ 42.00mm, DIAMETRO ANCHO: 1.575in/ 40.00mm.
-----------	---

PACIFICA (CHRYSLER)

SIRCH8097	(3.5) V6 2004-2006 FLECHA HOMOCINETICA DELANTERA DERECHA, TRANSMISION: AUTOMÁTICA, TRACCION: AWD, ESTRIADO: CAJA 25/ RUEDA 26, LONGITUD COMPRIMIDA: 42.531in/ 1,080.29mm, SIN ABS. VERSIONES: BASE, LIMITED, TOURING.
SIR9311	(3.5) V6 2005-2007 JUNTA HOMOCINETICA LADO RUEDA, DERECHA/ IZQUIERDA, TRANSMISION AUTOMÁTICA, ESTRIADO: EXTERIOR 26 DIENTES/ INTERIOR 32 DIENTES, SIN ABS.
SIRCH8097	(3.8) V6 2005-2006 FLECHA HOMOCINETICA DELANTERA DERECHA, TRANSMISION: AUTOMÁTICA, TRACCION: AWD, ESTRIADO: CAJA 25/ RUEDA 26, LONGITUD COMPRIMIDA: 42.531in/ 1,080.29mm, SIN ABS. VERSIONES: BASE, LIMITED, TOURING.

PATRIOT (JEEP)

SIRCH8110	(2.0) L4 2007-2017 FLECHA HOMOCINETICA DELANTERA IZQUIERDA, TRANSMISION: AUTOMÁTICA/ CVT/ MANUAL, TRACCION: 4WD/ AWD/ FWD, ESTRIADO: CAJA 27/ RUEDA 28, LONGITUD COMPRIMIDA: 25.125in/ 638.18mm, COMPATIBILIDAD: SIRCH8111/ SIRCH8112/ SIRCH8113, SIN ABS. VERSIONES: 75 ANIVERSARIO, 75TH ANNIVERSARY, ALTITUDE, BASE, HEAT, HIGH ALTITUDE, LATITUDE, LATITUDE X, LIMITED, LIMITED PREMIUM, MAINSTREET, NORTH, NORTH EDITION, R/T, RUSH, SE, SPORT, SRT-4, SXT, SXT PLUS, SXT PREMIUM, UPTOWN.
SIRCH8111	(2.0) L4 2007-2017 FLECHA HOMOCINETICA DELANTERA DERECHA, TRANSMISION: AUTOMÁTICA/ CVT/ MANUAL, TRACCION: 4WD/ FWD, ESTRIADO: CAJA 28/ 2 GUÍAS/ RUEDA 28, LONGITUD COMPRIMIDA: 23.125in/ 587.38mm, COMPATIBILIDAD: SIRCH8110, SIN ABS. VERSIONES: BASE, EXPRESS, HEAT, LATITUDE, LATITUDE X, LIMITED, NORTH, NORTH EDITION, R/T, RUSH, SE, SPORT, SRT-4, SXT, SXT PLUS, SXT PREMIUM.
SIRCH8112	(2.0) L4 2007-2012 FLECHA HOMOCINETICA DELANTERA DERECHA, TRANSMISION: AUTOMÁTICA/ CVT/ MANUAL, TRACCION: FWD, ESTRIADO: CAJA 27/ RUEDA 28, LONGITUD COMPRIMIDA: 37.719in/ 958.06mm, COMPATIBILIDAD: SIRCH8110, SIN ABS. VERSIONES: BASE, CANADA VALUE PACKAGE, HEAT, LATITUDE, LIMITED, LIMITED PREMIUM, MAINSTREET, NORTH EDITION, SE, SE PLUS, SPORT, SXT, SXT PLUS, UPTOWN.
SIRCH8113	(2.0) L4 2007-2014 FLECHA HOMOCINETICA DELANTERA DERECHA, TRANSMISION: AUTOMÁTICA/ CVT/ MANUAL, TRACCION: 4WD/ AWD/ FWD, ESTRIADO: CAJA 27/ RUEDA 28, LONGITUD COMPRIMIDA: 38.125in/ 968.38mm, COMPATIBILIDAD: SIRCH8110, SIN ABS. VERSIONES: BASE, LATITUDE, LATITUDE X, LIMITED, NORTH, NORTH EDITION, R/T, SE, SPORT, SRT-4, SXT, SXT PREMIUM.
SIRCH8266	(2.0) L4 2007-2015 FLECHA HOMOCINETICA TRASERA IZQUIERDA, TRANSMISION: AUTOMÁTICA/ CVT/ MANUAL, TRACCION: 4WD/ AWD/ FWD, ESTRIADO: CAJA 23/ RUEDA 25, LONGITUD COMPRIMIDA: 29.188in/ 741.36mm, COMPATIBILIDAD: SIRCH8270, SIN ABS. VERSIONES: 75TH ANNIVERSARY, ALTITUDE, BASE, HIGH ALTITUDE, LATITUDE, LATITUDE X, LIMITED, LIMITED PREMIUM, NORTH, NORTH EDITION, R/T, SE, SPORT, SRT-4, SXT, SXT PREMIUM, TRAILHAWK.
SIRCH8270	(2.0) L4 2007-2015 FLECHA HOMOCINETICA TRASERA DERECHA, TRANSMISION: AUTOMÁTICA/ CVT/ MANUAL, TRACCION: 4WD/ AWD/ FWD, ESTRIADO: CAJA 23/ RUEDA 25, LONGITUD COMPRIMIDA: 32.313in/ 820.74mm, COMPATIBILIDAD: SIRCH8266, SIN ABS. VERSIONES: 75TH ANNIVERSARY, ALTITUDE, BASE, HIGH ALTITUDE, LATITUDE, LATITUDE X, LIMITED, LIMITED PREMIUM, NORTH, NORTH EDITION, R/T, SE, SPORT, SRT-4, SXT, SXT PREMIUM, TRAILHAWK.
SIRCH8276	(2.0) L4 2007-2016 FLECHA HOMOCINETICA DELANTERA DERECHA, TRANSMISION: AUTOMÁTICA/ CVT/ MANUAL, TRACCION: 4WD/ AWD/ FWD, ESTRIADO: CAJA 28/ 2 GUÍAS/ RUEDA 28, LONGITUD COMPRIMIDA: 26.625in/ 676.28mm, SIN ABS. VERSIONES: BASE, LATITUDE, LATITUDE X, LIMITED, NORTH, NORTH EDITION, R/T, SE, SPORT, SRT-4, SXT, SXT PREMIUM.
SIRCH8279	(2.0) L4 2011-2014 FLECHA HOMOCINETICA DELANTERA DERECHA, TRANSMISION: AUTOMÁTICA/ CVT/ MANUAL, TRACCION: 4WD/ FWD, ESTRIADO: CAJA 28/ 2 GUÍAS/ RUEDA 28, LONGITUD COMPRIMIDA: 23.125in/ 587.38mm, SIN ABS. VERSIONES: 75TH ANNIVERSARY, LATITUDE, LIMITED, NORTH, SPORT.
SIRCH8280	(2.0) L4 2014-2016 FLECHA HOMOCINETICA DELANTERA IZQUIERDA, TRANSMISION: AUTOMÁTICA/ CVT/ MANUAL, TRACCION: 4WD/ FWD, ESTRIADO: CAJA 27/ RUEDA 28, LONGITUD COMPRIMIDA: 24.406in/ 619.92mm, SIN ABS. VERSIONES: 75TH ANNIVERSARY, LATITUDE, LIMITED, NORTH, SPORT.
SIRCH8110	(2.4) L4 2007-2017 FLECHA HOMOCINETICA DELANTERA IZQUIERDA, TRANSMISION: AUTOMÁTICA/ CVT/ MANUAL, TRACCION: 4WD/ AWD/ FWD, ESTRIADO: CAJA 27/ RUEDA 28, LONGITUD COMPRIMIDA: 25.125in/ 638.18mm, COMPATIBILIDAD: SIRCH8111/ SIRCH8112/ SIRCH8113, SIN ABS. VERSIONES: 75 ANIVERSARIO, 75TH ANNIVERSARY, ALTITUDE, BASE, HEAT, HIGH ALTITUDE, LATITUDE, LATITUDE X, LIMITED, LIMITED PREMIUM, MAINSTREET, NORTH, NORTH EDITION, R/T, RUSH, SE, SPORT, SRT-4, SXT, SXT PLUS, SXT PREMIUM, UPTOWN.



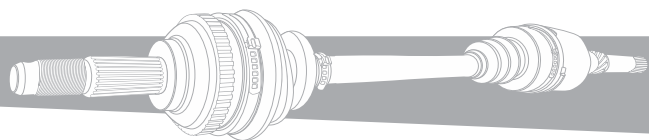
SIRCH8111	(2.4) L4 2007-2017 FLECHA HOMOCINETICA DELANTERA DERECHA, TRANSMISION: AUTOMÁTICA/ CVT/ MANUAL, TRACCION: 4WD/ FWD, ESTRIADO: CAJA 28/ 2 GUÍAS/ RUEDA 28, LONGITUD COMPRIMIDA: 23.125in/ 587.38mm, COMPATIBILIDAD: SIRCH8110, SIN ABS. VERSIONES: BASE, EXPRESS, HEAT, LATITUDE, LATITUDE X, LIMITED, NORTH, NORTH EDITION, R/T, RUSH, SE, SPORT, SRT-4, SXT, SXT PLUS, SXT PREMIUM.
SIRCH8112	(2.4) L4 2007-2012 FLECHA HOMOCINETICA DELANTERA DERECHA, TRANSMISION: AUTOMÁTICA/ CVT/ MANUAL, TRACCION: FWD, ESTRIADO: CAJA 27/ RUEDA 28, LONGITUD COMPRIMIDA: 37.719in/ 958.06mm, COMPATIBILIDAD: SIRCH8110, SIN ABS. VERSIONES: BASE, CANADA VALUE PACKAGE, HEAT, LATITUDE, LIMITED, LIMITED PREMIUM, MAINSTREET, NORTH EDITION, SE, SE PLUS, SPORT, SXT, SXT PLUS, UPTOWN.
SIRCH8113	(2.4) L4 2007-2014 FLECHA HOMOCINETICA DELANTERA DERECHA, TRANSMISION: AUTOMÁTICA/ CVT/ MANUAL, TRACCION: 4WD/ AWD/ FWD, ESTRIADO: CAJA 27/ RUEDA 28, LONGITUD COMPRIMIDA: 38.125in/ 968.38mm, COMPATIBILIDAD: SIRCH8110, SIN ABS. VERSIONES: BASE, LATITUDE, LATITUDE X, LIMITED, NORTH, NORTH EDITION, R/T, SE, SPORT, SRT-4, SXT, SXT PREMIUM.
SIRCH8266	(2.4) L4 2007-2015 FLECHA HOMOCINETICA TRASERA IZQUIERDA, TRANSMISION: AUTOMÁTICA/ CVT/ MANUAL, TRACCION: 4WD/ AWD/ FWD, ESTRIADO: CAJA 23/ RUEDA 25, LONGITUD COMPRIMIDA: 29.188in/ 741.36mm, COMPATIBILIDAD: SIRCH8270, SIN ABS. VERSIONES: 75TH ANNIVERSARY, ALTITUDE, BASE, HIGH ALTITUDE, LATITUDE, LATITUDE X, LIMITED, LIMITED PREMIUM, NORTH, NORTH EDITION, R/T, SE, SPORT, SRT-4, SXT, SXT PREMIUM, TRAILHAWK.
SIRCH8270	(2.4) L4 2007-2015 FLECHA HOMOCINETICA TRASERA DERECHA, TRANSMISION: AUTOMÁTICA/ CVT/ MANUAL, TRACCION: 4WD/ AWD/ FWD, ESTRIADO: CAJA 23/ RUEDA 25, LONGITUD COMPRIMIDA: 32.313in/ 820.74mm, COMPATIBILIDAD: SIRCH8266, SIN ABS. VERSIONES: 75TH ANNIVERSARY, ALTITUDE, BASE, HIGH ALTITUDE, LATITUDE, LATITUDE X, LIMITED, LIMITED PREMIUM, NORTH, NORTH EDITION, R/T, SE, SPORT, SRT-4, SXT, SXT PREMIUM, TRAILHAWK.
SIRCH8276	(2.4) L4 2007-2016 FLECHA HOMOCINETICA DELANTERA DERECHA, TRANSMISION: AUTOMÁTICA/ CVT/ MANUAL, TRACCION: 4WD/ AWD/ FWD, ESTRIADO: CAJA 28/ 2 GUÍAS/ RUEDA 28, LONGITUD COMPRIMIDA: 26.625in/ 676.28mm, SIN ABS. VERSIONES: BASE, LATITUDE, LATITUDE X, LIMITED, NORTH, NORTH EDITION, R/T, SE, SPORT, SRT-4, SXT, SXT PREMIUM.
SIRCH8279	(2.4) L4 2011-2014 FLECHA HOMOCINETICA DELANTERA DERECHA, TRANSMISION: AUTOMÁTICA/ CVT/ MANUAL, TRACCION: 4WD/ FWD, ESTRIADO: CAJA 28/ 2 GUÍAS/ RUEDA 28, LONGITUD COMPRIMIDA: 23.125in/ 587.38mm, SIN ABS. VERSIONES: 75TH ANNIVERSARY, LATITUDE, LIMITED, NORTH, SPORT.
SIRCH8280	(2.4) L4 2014-2016 FLECHA HOMOCINETICA DELANTERA IZQUIERDA, TRANSMISION: AUTOMÁTICA/ CVT/ MANUAL, TRACCION: 4WD/ FWD, ESTRIADO: CAJA 27/ RUEDA 28, LONGITUD COMPRIMIDA: 24.406in/ 619.92mm, SIN ABS. VERSIONES: 75TH ANNIVERSARY, LATITUDE, LIMITED, NORTH, SPORT.
SIR510090	2007-2014 BALERO DOBLE DELANTERO DERECHO/ IZQUIERDO, DIAMETRO EXTERIOR: 3.150in/ 80.00mm, DIAMETRO INTERIOR: 1.693in/ 43.00mm, DIAMETRO ANCHO: 1.575in/ 40.00mm.
SIR512332	2007-2016 BALERO MAZA TRASERO DERECHO/ IZQUIERDO, NUMERO DE BIRLOS: 5, CON SENSOR ABS, TRACCIÓN: FWD, 4 ORIFICIOS DE AGARRE.

**PHANTOM (CHRYSLER)**

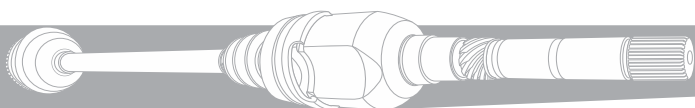
SIR5814	(2.5) L4 1989-1990 JUNTA HOMOCINETICA LADO CAJA, DERECHA/ IZQUIERDA, TRANSMISIÓN MANUAL/ AUTOMÁTICA, ESTRIADO: EXTERIOR 25 DIENTES/ INTERIOR 24 DIENTES.
SIR9407	(2.5) L4 1990-1994 JUNTA HOMOCINETICA LADO RUEDA, DERECHA/ IZQUIERDA, TRANSMISIÓN MANUAL/ AUTOMÁTICA, ESTRIADO: EXTERIOR 26 DIENTES/ INTERIOR 32 DIENTES, SIN ABS.
SIR9408	(2.5) L4 1989-1990 JUNTA HOMOCINETICA LADO RUEDA, DERECHA/ IZQUIERDA, TRANSMISIÓN MANUAL/ AUTOMÁTICA, ESTRIADO: EXTERIOR 26 DIENTES/ INTERIOR 24 DIENTES, SIN ABS.

**PICKUP SERIES RAM (DODGE)**

SIRCH8256	(3.6) V6 2014-2017 FLECHA HOMOCINETICA DELANTERA DERECHA/ IZQUIERDA, TRANSMISION: AUTOMÁTICA/ MANUAL, TRACCION: 4WD, ESTRIADO: CAJA 29/ RUEDA 33, LONGITUD COMPRIMIDA: 24.375in/ 619.13mm, SIN ABS. VERSIONES: BIG HORN, EXPRESS, LARAMIE, LIMITED, LONE STAR, REBEL, SLT, SPORT, ST, SXT.
SIRCH3505	(3.7) V6 2002-2005 FLECHA HOMOCINETICA DELANTERA DERECHA, TRANSMISION: AUTOMÁTICA/ MANUAL, TRACCION: 4WD/ AWD, ESTRIADO: CAJA 29/ RUEDA 29, LONGITUD COMPRIMIDA: 19.250in/ 488.95mm, COMPATIBILIDAD: SIRCH3507, SIN ABS. VERSIONES: ADVENTURER, LARAMIE, LIMITED, R/T, SPORT, XLS.
SIRCH3507	(3.7) V6 2002-2011 FLECHA HOMOCINETICA DELANTERA IZQUIERDA, TRANSMISION: AUTOMÁTICA/ MANUAL, TRACCION: 4WD/ AWD, ESTRIADO: CAJA 29/ RUEDA 29, LONGITUD COMPRIMIDA: 6.250in/ 158.75mm, COMPATIBILIDAD: SIRCH3505, SIN ABS. VERSIONES: ADVENTURER, LARAMIE, LIMITED, R/T, SPORT, XLS.
SIRCH3508	(3.7) V6 2006-2011 FLECHA HOMOCINETICA DELANTERA DERECHA, TRANSMISION: AUTOMÁTICA/ MANUAL, TRACCION: 4WD, ESTRIADO: CAJA 29/ RUEDA 16, LONGITUD COMPRIMIDA: 5.938in/ 150.81mm, SIN ABS. VERSIONES: BIG HORN, LARAMIE, LARAMIE LONGHORN, OUTDOORSMAN, SLT, SPORT, ST, SXT, TRADESMAN, TRX4.
SIRCH8119	(3.7) V6 2006-2011 FLECHA HOMOCINETICA DELANTERA DERECHA/ IZQUIERDA, TRANSMISION: AUTOMÁTICA/ MANUAL, TRACCION: 4WD, ESTRIADO: CAJA 29/ RUEDA 33, LONGITUD COMPRIMIDA: 23.750in/ 603.25mm, SIN ABS. VERSIONES: BIG HORN, LARAMIE, OUTDOORSMAN, SLT, SPORT, ST, SXT, TRADESMAN, TRX4.
SIRCH8256	(3.7) V6 2012 FLECHA HOMOCINETICA DELANTERA DERECHA/ IZQUIERDA, TRANSMISION: AUTOMÁTICA/ MANUAL, TRACCION: 4WD, ESTRIADO: CAJA 29/ RUEDA 33, LONGITUD COMPRIMIDA: 24.375in/ 619.13mm, SIN ABS. VERSIONES: BIG HORN, EXPRESS, LARAMIE, LIMITED, LONE STAR, REBEL, SLT, SPORT, ST, SXT.



SIRMI8137	(3.7) V6 2002-2005 FLECHA HOMOCINETICA DELANTERA DERECHA/ IZQUIERDA, TRANSMISION: AUTOMÁTICA/ MANUAL, TRACCION: 4WD, ESTRIADO: CAJA 29/ RUEDA 33, LONGITUD COMPRIMIDA: 23.781in/ 604.04mm, SIN ABS. VERSIONES: LARAMIE, SLT, ST.
SIRCH3505	(4.7) V8 2002-2005 FLECHA HOMOCINETICA DELANTERA DERECHA, TRANSMISION: AUTOMÁTICA/ MANUAL, TRACCION: 4WD/ AWD, ESTRIADO: CAJA 29/ RUEDA 29, LONGITUD COMPRIMIDA: 19.250in/ 488.95mm, COMPATIBILIDAD: SIRCH3507, SIN ABS. VERSIONES: ADVENTURER, LARAMIE, LIMITED, R/T, SPORT, XLS.
SIRCH3507	(4.7) V8 2002-2011 FLECHA HOMOCINETICA DELANTERA IZQUIERDA, TRANSMISION: AUTOMÁTICA/ MANUAL, TRACCION: 4WD/ AWD, ESTRIADO: CAJA 29/ RUEDA 29, LONGITUD COMPRIMIDA: 6.250in/ 158.75mm, COMPATIBILIDAD: SIRCH3505, SIN ABS. VERSIONES: ADVENTURER, LARAMIE, LIMITED, R/T, SPORT, XLS.
SIRCH3508	(4.7) V8 2006-2011 FLECHA HOMOCINETICA DELANTERA DERECHA, TRANSMISION: AUTOMÁTICA/ MANUAL, TRACCION: 4WD, ESTRIADO: CAJA 29/ RUEDA 16, LONGITUD COMPRIMIDA: 5.938in/ 150.81mm, SIN ABS. VERSIONES: BIG HORN, LARAMIE, LARAMIE LONGHORN, OUTDOORSMAN, SLT, SPORT, ST, SXT, TRADESMAN, TRX4.
SIRCH8119	(4.7) V8 2006-2011 FLECHA HOMOCINETICA DELANTERA DERECHA/ IZQUIERDA, TRANSMISION: AUTOMÁTICA/ MANUAL, TRACCION: 4WD, ESTRIADO: CAJA 29/ RUEDA 33, LONGITUD COMPRIMIDA: 23.750in/ 603.25mm, SIN ABS. VERSIONES: BIG HORN, LARAMIE, OUTDOORSMAN, SLT, SPORT, ST, SXT, TRADESMAN, TRX4.
SIRCH8256	(4.7) V8 2012-2013 FLECHA HOMOCINETICA DELANTERA DERECHA/ IZQUIERDA, TRANSMISION: AUTOMÁTICA/ MANUAL, TRACCION: 4WD, ESTRIADO: CAJA 29/ RUEDA 33, LONGITUD COMPRIMIDA: 24.375in/ 619.13mm, SIN ABS. VERSIONES: BIG HORN, EXPRESS, LARAMIE, LIMITED, LONE STAR, REBEL, SLT, SPORT, ST, SXT.
SIRMI8137	(4.7) V8 2002-2005 FLECHA HOMOCINETICA DELANTERA DERECHA/ IZQUIERDA, TRANSMISION: AUTOMÁTICA/ MANUAL, TRACCION: 4WD, ESTRIADO: CAJA 29/ RUEDA 33, LONGITUD COMPRIMIDA: 23.781in/ 604.04mm, SIN ABS. VERSIONES: LARAMIE, SLT, ST.
SIRCH3505	(5.7) V8 2003-2005 FLECHA HOMOCINETICA DELANTERA DERECHA, TRANSMISION: AUTOMÁTICA/ MANUAL, TRACCION: 4WD/ AWD, ESTRIADO: CAJA 29/ RUEDA 29, LONGITUD COMPRIMIDA: 19.250in/ 488.95mm, COMPATIBILIDAD: SIRCH3507, SIN ABS. VERSIONES: ADVENTURER, LARAMIE, LIMITED, R/T, SPORT, XLS.
SIRCH3507	(5.7) V8 2003-2011 FLECHA HOMOCINETICA DELANTERA IZQUIERDA, TRANSMISION: AUTOMÁTICA/ MANUAL, TRACCION: 4WD/ AWD, ESTRIADO: CAJA 29/ RUEDA 29, LONGITUD COMPRIMIDA: 6.250in/ 158.75mm, COMPATIBILIDAD: SIRCH3505, SIN ABS. VERSIONES: ADVENTURER, LARAMIE, LIMITED, R/T, SPORT, XLS.
SIRCH3508	(5.7) V8 2006-2011 FLECHA HOMOCINETICA DELANTERA DERECHA, TRANSMISION: AUTOMÁTICA/ MANUAL, TRACCION: 4WD, ESTRIADO: CAJA 29/ RUEDA 16, LONGITUD COMPRIMIDA: 5.938in/ 150.81mm, SIN ABS. VERSIONES: BIG HORN, LARAMIE, LARAMIE LONGHORN, OUTDOORSMAN, SLT, SPORT, ST, SXT, TRADESMAN, TRX4.
SIRCH8119	(5.7) V8 2006-2011 FLECHA HOMOCINETICA DELANTERA DERECHA/ IZQUIERDA, TRANSMISION: AUTOMÁTICA/ MANUAL, TRACCION: 4WD, ESTRIADO: CAJA 29/ RUEDA 33, LONGITUD COMPRIMIDA: 23.750in/ 603.25mm, SIN ABS. VERSIONES: BIG HORN, LARAMIE, OUTDOORSMAN, SLT, SPORT, ST, SXT, TRADESMAN, TRX4.
SIRCH8256	(5.7) V8 2012-2017 FLECHA HOMOCINETICA DELANTERA DERECHA/ IZQUIERDA, TRANSMISION: AUTOMÁTICA/ MANUAL, TRACCION: 4WD, ESTRIADO: CAJA 29/ RUEDA 33, LONGITUD COMPRIMIDA: 24.375in/ 619.13mm, SIN ABS. VERSIONES: BIG HORN, EXPRESS, LARAMIE, LIMITED, LONE STAR, REBEL, SLT, SPORT, ST, SXT.
SIRMI8137	(5.7) V8 2003-2005 FLECHA HOMOCINETICA DELANTERA DERECHA/ IZQUIERDA, TRANSMISION: AUTOMÁTICA/ MANUAL, TRACCION: 4WD, ESTRIADO: CAJA 29/ RUEDA 33, LONGITUD COMPRIMIDA: 23.781in/ 604.04mm, SIN ABS. VERSIONES: LARAMIE, SLT, ST.
SIRMI8137	(5.9) V8 2002 FLECHA HOMOCINETICA DELANTERA DERECHA/ IZQUIERDA, TRANSMISION: AUTOMÁTICA/ MANUAL, TRACCION: 4WD, ESTRIADO: CAJA 29/ RUEDA 33, LONGITUD COMPRIMIDA: 23.781in/ 604.04mm, SIN ABS. VERSIONES: LARAMIE, SLT, ST.
SIR515006	1994-1999 BALERO MAZA DELANTERO DERECHO/ IZQUIERDO, NUMERO DE BIRLOS: 5, SIN SENSOR ABS, TRACCIÓN: 4WD, 3 ORIFICIOS DE AGARRE.
SIR515012	1994-1999 BALERO MAZA DELANTERO DERECHO/ IZQUIERDO, NUMERO DE BIRLOS: 8, SIN SENSOR ABS, TRACCIÓN: 4WD, 4 ORIFICIOS DE AGARRE.
SIR515023	1997-1999 BALERO MAZA DELANTERO DERECHO, NUMERO DE BIRLOS: 5, CON SENSOR ABS, TRACCIÓN: 4WD, 2 PINES, 3 ORIFICIOS DE AGARRE.
SIR515061	2003-2005 BALERO MAZA DELANTERO DERECHO/ IZQUIERDO, NUMERO DE BIRLOS: 8, CON SENSOR ABS, TRACCIÓN: 4WD, 2 PINES, 4 ORIFICIOS DE AGARRE.
SIR515063	2000-2002 BALERO MAZA DELANTERO DERECHO/ IZQUIERDO, NUMERO DE BIRLOS: 8, CON SENSOR ABS, TRACCIÓN: 4WD, 2 PINES, 4 ORIFICIOS DE AGARRE.
SIR515072	2002-2008 BALERO MAZA DELANTERO DERECHO/ IZQUIERDO, NUMERO DE BIRLOS: 5, SIN SENSOR ABS, 3 ORIFICIOS DE AGARRE, 5.7 L. DERECHO.
SIR515073	2002-2005 BALERO MAZA DELANTERO DERECHO/ IZQUIERDO, NUMERO DE BIRLOS: 5, CON SENSOR ABS, 2 PINES, 3 ORIFICIOS DE AGARRE, 5.7 L. IZQUIERDO.
SIR515084	2000-2001 BALERO MAZA DELANTERO DERECHO/ IZQUIERDO, NUMERO DE BIRLOS: 5, CON SENSOR ABS 55 DIENTES, TRACCIÓN: RWD.
SIR515089	2003-2005 BALERO MAZA DELANTERO DERECHO/ IZQUIERDO, NUMERO DE BIRLOS: 8, CON SENSOR ABS, TRACCIÓN: RWD, 2 PINES, 3 ORIFICIOS DE AGARRE.
SIR515122	2009-2010 BALERO MAZA DELANTERO DERECHO/ IZQUIERDO, NUMERO DE BIRLOS: 8, CON SENSOR ABS, TRACCIÓN: 4WD, 2 PINES, 4 ORIFICIOS DE AGARRE.



**PROMASTER 1500 (DODGE)**

SIRCH8319	(3.0) L4 2014-2016 FLECHA HOMOCINETICA DELANTERA IZQUIERDA, TRANSMISION: AUTOMÁTICA/ MANUAL, TRACCION: FWD, ESTRIADO: CAJA 29/ RUEDA 35, LONGITUD COMPRIMIDA: 31.563in/ 801.69mm, COMPATIBILIDAD: SIRCH8320, SIN ABS. VERSIONES: BASE.
SIRCH8320	(3.0) L4 2014-2016 FLECHA HOMOCINETICA DELANTERA DERECHA, TRANSMISION: AUTOMÁTICA/ MANUAL, TRACCION: FWD, ESTRIADO: CAJA 28/ RUEDA 35, LONGITUD COMPRIMIDA: 26.063in/ 661.99mm, COMPATIBILIDAD: SIRCH8319, SIN ABS. VERSIONES: BASE.
SIRCH8319	(3.6) V6 2014-2018 FLECHA HOMOCINETICA DELANTERA IZQUIERDA, TRANSMISION: AUTOMÁTICA/ MANUAL, TRACCION: FWD, ESTRIADO: CAJA 29/ RUEDA 35, LONGITUD COMPRIMIDA: 31.563in/ 801.69mm, COMPATIBILIDAD: SIRCH8320, SIN ABS. VERSIONES: BASE.
SIRCH8320	(3.6) V6 2014-2018 FLECHA HOMOCINETICA DELANTERA DERECHA, TRANSMISION: AUTOMÁTICA/ MANUAL, TRACCION: FWD, ESTRIADO: CAJA 28/ RUEDA 35, LONGITUD COMPRIMIDA: 26.063in/ 661.99mm, COMPATIBILIDAD: SIRCH8319, SIN ABS. VERSIONES: BASE.

**PROMASTER 2500 (DODGE)**

SIRCH8319	(3.0) L4 2014-2016 FLECHA HOMOCINETICA DELANTERA IZQUIERDA, TRANSMISION: AUTOMÁTICA/ MANUAL, TRACCION: FWD, ESTRIADO: CAJA 29/ RUEDA 35, LONGITUD COMPRIMIDA: 31.563in/ 801.69mm, COMPATIBILIDAD: SIRCH8320, SIN ABS. VERSIONES: BASE.
SIRCH8320	(3.0) L4 2014-2016 FLECHA HOMOCINETICA DELANTERA DERECHA, TRANSMISION: AUTOMÁTICA/ MANUAL, TRACCION: FWD, ESTRIADO: CAJA 28/ RUEDA 35, LONGITUD COMPRIMIDA: 26.063in/ 661.99mm, COMPATIBILIDAD: SIRCH8319, SIN ABS. VERSIONES: BASE.
SIRCH8319	(3.6) V6 2014-2018 FLECHA HOMOCINETICA DELANTERA IZQUIERDA, TRANSMISION: AUTOMÁTICA/ MANUAL, TRACCION: FWD, ESTRIADO: CAJA 29/ RUEDA 35, LONGITUD COMPRIMIDA: 31.563in/ 801.69mm, COMPATIBILIDAD: SIRCH8320, SIN ABS. VERSIONES: BASE.
SIRCH8320	(3.6) V6 2014-2018 FLECHA HOMOCINETICA DELANTERA DERECHA, TRANSMISION: AUTOMÁTICA/ MANUAL, TRACCION: FWD, ESTRIADO: CAJA 28/ RUEDA 35, LONGITUD COMPRIMIDA: 26.063in/ 661.99mm, COMPATIBILIDAD: SIRCH8319, SIN ABS. VERSIONES: BASE.

**PROMASTER 3500 (DODGE)**

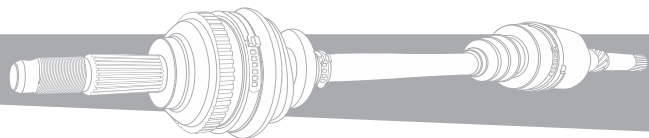
SIRCH8319	(3.0) L4 2014-2016 FLECHA HOMOCINETICA DELANTERA IZQUIERDA, TRANSMISION: AUTOMÁTICA/ MANUAL, TRACCION: FWD, ESTRIADO: CAJA 29/ RUEDA 35, LONGITUD COMPRIMIDA: 31.563in/ 801.69mm, COMPATIBILIDAD: SIRCH8320, SIN ABS. VERSIONES: BASE.
SIRCH8320	(3.0) L4 2014-2016 FLECHA HOMOCINETICA DELANTERA DERECHA, TRANSMISION: AUTOMÁTICA/ MANUAL, TRACCION: FWD, ESTRIADO: CAJA 28/ RUEDA 35, LONGITUD COMPRIMIDA: 26.063in/ 661.99mm, COMPATIBILIDAD: SIRCH8319, SIN ABS. VERSIONES: BASE.
SIRCH8319	(3.6) V6 2014-2018 FLECHA HOMOCINETICA DELANTERA IZQUIERDA, TRANSMISION: AUTOMÁTICA/ MANUAL, TRACCION: FWD, ESTRIADO: CAJA 29/ RUEDA 35, LONGITUD COMPRIMIDA: 31.563in/ 801.69mm, COMPATIBILIDAD: SIRCH8320, SIN ABS. VERSIONES: BASE.
SIRCH8320	(3.6) V6 2014-2018 FLECHA HOMOCINETICA DELANTERA DERECHA, TRANSMISION: AUTOMÁTICA/ MANUAL, TRACCION: FWD, ESTRIADO: CAJA 28/ RUEDA 35, LONGITUD COMPRIMIDA: 26.063in/ 661.99mm, COMPATIBILIDAD: SIRCH8319, SIN ABS. VERSIONES: BASE.

**PROWLER (CHRYSLER)**

SIR513089	1997-2002 BALERO MAZA DELANTERO DERECHO/ IZQUIERDO/ TRASERO DERECHO/ IZQUIERDO, NUMERO DE BIRLOS: 5, SIN SENSOR ABS, 3 ORIFICIOS DE AGARRE.
-----------	--

**PT CRUISER (CHRYSLER)**

SIRMI8089	(2.4) L4 2001-2010 FLECHA HOMOCINETICA DELANTERA IZQUIERDA, TRANSMISION: AUTOMÁTICA/ MANUAL, TRACCION: FWD, ESTRIADO: CAJA 25/ RUEDA 26, LONGITUD COMPRIMIDA: 23.500in/ 596.90mm, COMPATIBILIDAD: SIRMI8094, CON ABS 46 DIENTES. VERSIONES: ACR, BASE, CLASSIC, COUTURE EDITION, DREAM, ES, GT, HIGH LINE, LE, LIMITED, LX, R/T, SE, STREET CRUISER, SXT, TOURING.
SIRMI8094	(2.4) L4 2001-2010 FLECHA HOMOCINETICA DELANTERA DERECHA, TRANSMISION: AUTOMÁTICA/ MANUAL, TRACCION: FWD, ESTRIADO: CAJA 25/ RUEDA 26, LONGITUD COMPRIMIDA: 37.438in/ 950.93mm, COMPATIBILIDAD: SIRMI8089, CON ABS 46 DIENTES. VERSIONES: ACR, BASE, CLASSIC, COUTURE EDITION, DREAM, ES, GT, HIGH LINE, LE, LIMITED, LX, R/T, SE, STREET CRUISER, SXT, TOURING.
SIRMI8111	(2.4) L4 2003-2009 FLECHA HOMOCINETICA DELANTERA DERECHA, TRANSMISION: AUTOMÁTICA/ MANUAL, TRACCION: FWD, ESTRIADO: CAJA 32/ RUEDA 26, LONGITUD COMPRIMIDA: 20.625in/ 523.88mm, CON ABS 46 DIENTES. VERSIONES: DREAM CRUISER, GT, LIMITED, SRT-4, STREET CRUISER, TOURING.
SIR7542	(2.4) L4 2001-2005 JUNTA HOMOCINETICA LADO RUEDA, DERECHA/ IZQUIERDA, TRANSMISIÓN MANUAL/ AUTOMÁTICA, ESTRIADO: EXTERIOR 26 DIENTES/ INTERIOR 23 DIENTES, CON ABS 46 DIENTES.
SIR7546	(2.4) L4 2000-2009 JUNTA HOMOCINETICA LADO CAJA, DERECHA/ IZQUIERDA, TRANSMISIÓN MANUAL/ AUTOMÁTICA, ESTRIADO: EXTERIOR 25 DIENTES/ INTERIOR 23 DIENTES.
SIR510057	2001-2002 BALERO DOBLE DELANTERO DERECHO/ IZQUIERDO, DIAMETRO EXTERIOR: 2.992in/ 76.00mm, DIAMETRO INTERIOR: 1.654in/ 42.00mm, DIAMETRO ANCHO: 1.299in/ 33.00mm.



SIR510058	2001-2010 BALERO DOBLE DELANTERO DERECHO/ IZQUIERDO, DIAMETRO EXTERIOR: 2.992in/ 76.00mm, DIAMETRO INTERIOR: 1.654in/ 42.00mm, DIAMETRO ANCHO: 1.535in/ 39.00mm.
SIR512167	2001-2010 BALERO MAZA TRASERO DERECHO/ IZQUIERDO, NUMERO DE BIRLOS: 5, CON SENSOR ABS 46 DIENTES.

RELIANT (PLYMOUTH)

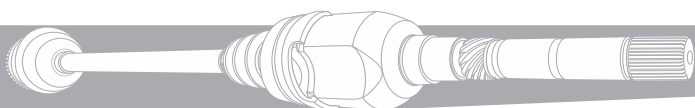
SIRCH8048	(2.2) L4 1987-1989 FLECHA HOMOCINETICA DELANTERA IZQUIERDA, TRANSMISION: AUTOMÁTICA/ MANUAL, TRACCION: FWD, ESTRIADO: CAJA 25/ RUEDA 26, LONGITUD COMPRIMIDA: 25.156in/ 638.97mm, COMPATIBILIDAD: SIRCH8049, CON ABS 47 DIENTES. VERSIONES: AMERICA, DUSTER, ES, GT, GTC, GTS, IROC, LANDAU, LE, LS, LX, R/T, SALON, SE.
SIRCH8049	(2.2) L4 1987-1989 FLECHA HOMOCINETICA DELANTERA DERECHA, TRANSMISION: AUTOMÁTICA/ MANUAL, TRACCION: FWD, ESTRIADO: CAJA 25/ RUEDA 26, LONGITUD COMPRIMIDA: 39.875in/ 1,012.83mm, COMPATIBILIDAD: SIRCH8048, CON ABS 47 DIENTES. VERSIONES: AMERICA, DUSTER, ES, GT, GTC, GTS, IROC, LANDAU, LE, LS, LX, R/T, SALON, SE.
SIR9423	(2.2) L4 1981-1989 JUNTA HOMOCINETICA LADO RUEDA, DERECHA/ IZQUIERDA, TRANSMISIÓN MANUAL/ AUTOMÁTICA, ESTRIADO: EXTERIOR 26 DIENTES/ INTERIOR 23 DIENTES, SIN ABS.
SIRCH8048	(2.5) L4 1987-1989 FLECHA HOMOCINETICA DELANTERA IZQUIERDA, TRANSMISION: AUTOMÁTICA/ MANUAL, TRACCION: FWD, ESTRIADO: CAJA 25/ RUEDA 26, LONGITUD COMPRIMIDA: 25.156in/ 638.97mm, COMPATIBILIDAD: SIRCH8049, CON ABS 47 DIENTES. VERSIONES: AMERICA, DUSTER, ES, GT, GTC, GTS, IROC, LANDAU, LE, LS, LX, R/T, SALON, SE.
SIRCH8049	(2.5) L4 1987-1989 FLECHA HOMOCINETICA DELANTERA DERECHA, TRANSMISION: AUTOMÁTICA/ MANUAL, TRACCION: FWD, ESTRIADO: CAJA 25/ RUEDA 26, LONGITUD COMPRIMIDA: 39.875in/ 1,012.83mm, COMPATIBILIDAD: SIRCH8048, CON ABS 47 DIENTES. VERSIONES: AMERICA, DUSTER, ES, GT, GTC, GTS, IROC, LANDAU, LE, LS, LX, R/T, SALON, SE.
SIR9423	(2.6) L4 1981-1985 JUNTA HOMOCINETICA LADO RUEDA, DERECHA/ IZQUIERDA, TRANSMISIÓN MANUAL/ AUTOMÁTICA, ESTRIADO: EXTERIOR 26 DIENTES/ INTERIOR 23 DIENTES, SIN ABS.
SIR513006	1981-1989 BALERO DOBLE DELANTERO DERECHO/ IZQUIERDO, DIAMETRO EXTERIOR: 2.992in/ 76.00mm, DIAMETRO INTERIOR: 1.654in/ 42.00mm, DIAMETRO ANCHO: 1.575in/ 40.00mm.

RENEGADE (JEEP)

SIRFI8008	(1.4) L4 2015-2018 FLECHA HOMOCINETICA DELANTERA DERECHA, TRANSMISION: AUTOMÁTICA, TRACCION: RWD, ESTRIADO: CAJA 27/ RUEDA 25, LONGITUD COMPRIMIDA: 38.000in/ 965.20mm, COMPATIBILIDAD: SIRFI8009, SIN ABS.
SIRFI8009	(1.4) L4 2015-2018 FLECHA HOMOCINETICA DELANTERA IZQUIERDA, TRANSMISION: AUTOMÁTICA, TRACCION: RWD, ESTRIADO: CAJA 30/ RUEDA 27, LONGITUD COMPRIMIDA: 23.625in/ 600.08mm, COMPATIBILIDAD: SIRFI8008, SIN ABS.
SIRFI8008	(2.4) L4 2015-2016 FLECHA HOMOCINETICA DELANTERA DERECHA, TRANSMISION: AUTOMÁTICA, TRACCION: RWD, ESTRIADO: CAJA 27/ RUEDA 25, LONGITUD COMPRIMIDA: 38.000in/ 965.20mm, COMPATIBILIDAD: SIRFI8009, SIN ABS.
SIRFI8009	(2.4) L4 2015-2016 FLECHA HOMOCINETICA DELANTERA IZQUIERDA, TRANSMISION: AUTOMÁTICA, TRACCION: RWD, ESTRIADO: CAJA 30/ RUEDA 27, LONGITUD COMPRIMIDA: 23.625in/ 600.08mm, COMPATIBILIDAD: SIRFI8008, SIN ABS.

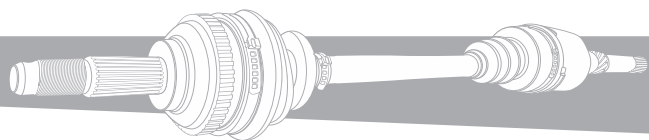
SEBRING (CHRYSLER)

SIRCH8013	(2.0) L4 1996-1999 FLECHA HOMOCINETICA DELANTERA IZQUIERDA, TRANSMISION: AUTOMÁTICA/ MANUAL, TRACCION: FWD, ESTRIADO: CAJA 25/ RUEDA 26, LONGITUD COMPRIMIDA: 24.438in/ 620.71mm, CON ABS 56 DIENTES. VERSIONES: BASE, ES, EXPRESSO, JX, JXI, LE, LIMITED, LX, LXI, R/T, SE.
SIRCH8019	(2.0) L4 1999-2000 FLECHA HOMOCINETICA DELANTERA IZQUIERDA, TRANSMISION: AUTOMÁTICA/ MANUAL, TRACCION: FWD, ESTRIADO: CAJA 25/ RUEDA 26, LONGITUD COMPRIMIDA: 24.438in/ 620.71mm, COMPATIBILIDAD: SIRCH8029/ SIRCH8087, CON ABS 46 DIENTES. VERSIONES: BASE, ES, EXPRESSO, GTC, JX, JXI, LE, LIMITED, LX, LXI, LXI LIMITED, R/T, SE, SE PLUS, SXT, TOURING, TSI.
SIRCH8029	(2.0) L4 1998-2000 FLECHA HOMOCINETICA DELANTERA DERECHA, TRANSMISION: AUTOMÁTICA/ MANUAL, TRACCION: FWD, ESTRIADO: CAJA 25/ RUEDA 26, LONGITUD COMPRIMIDA: 38.813in/ 985.84mm, COMPATIBILIDAD: SIRCH8019, CON ABS 46 DIENTES. VERSIONES: BASE, ES, EXPRESSO, JX, JXI, LE, LIMITED, LX, LXI, R/T, SE, SE PLUS, SXT.
SIRCH8051	(2.0) L4 1995-1999 FLECHA HOMOCINETICA DELANTERA DERECHA, TRANSMISION: AUTOMÁTICA/ MANUAL, TRACCION: FWD, ESTRIADO: CAJA 25/ RUEDA 25, LONGITUD COMPRIMIDA: 38.344in/ 973.93mm, CON ABS 43 DIENTES. VERSIONES: BASE, ES, ESI, GS, LX, RS.
SIRCH8087	(2.0) L4 2000 FLECHA HOMOCINETICA DELANTERA DERECHA, TRANSMISION: AUTOMÁTICA/ MANUAL, TRACCION: FWD, ESTRIADO: CAJA 25/ RUEDA 26, LONGITUD COMPRIMIDA: 38.594in/ 980.28mm, COMPATIBILIDAD: SIRCH8019, CON ABS 46 DIENTES. VERSIONES: BASE, ES, GTC, JX, JXI, LE, LIMITED, LX, LXI, LXI LIMITED, R/T, SE, SE PLUS, SXT, TOURING, TSI.
SIRMI8023	(2.0) L4 1995-2000 FLECHA HOMOCINETICA DELANTERA IZQUIERDA, TRANSMISION: AUTOMÁTICA/ MANUAL, TRACCION: FWD, ESTRIADO: CAJA 25/ RUEDA 25, LONGITUD COMPRIMIDA: 24.625in/ 625.48mm, CON ABS 43 DIENTES. VERSIONES: BASE, ES, ESI, GS, LX, LXI, RS.
SIRMI8140	(2.0) L4 2000 FLECHA HOMOCINETICA DELANTERA IZQUIERDA, TRANSMISION: AUTOMÁTICA/ MANUAL, TRACCION: FWD, ESTRIADO: CAJA 25/ RUEDA 26, LONGITUD COMPRIMIDA: 24.250in/ 615.95mm, CON ABS 46 DIENTES. VERSIONES: ES, GTC, JX, JXI, LIMITED, LX, LXI, LXI LIMITED, R/T, SE, SE PLUS, SXT, TOURING, TSI.





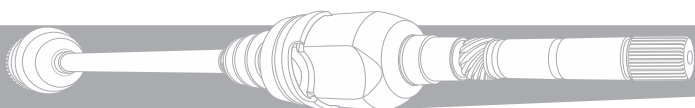
SIRCH8013	(2.4) L4 1996-1998 FLECHA HOMOCINETICA DELANTERA IZQUIERDA, TRANSMISION: AUTOMÁTICA/ MANUAL, TRACCION: FWD, ESTRIADO: CAJA 25/ RUEDA 26, LONGITUD COMPRIMIDA: 24.438in/ 620.71mm, CON ABS 56 DIENTES. VERSIONES: BASE, ES, EXPRESSO, JX, JXI, LE, LIMITED, LX, LXI, R/T, SE.
SIRCH8019	(2.4) L4 2001-2005 FLECHA HOMOCINETICA DELANTERA IZQUIERDA, TRANSMISION: AUTOMÁTICA/ MANUAL, TRACCION: FWD, ESTRIADO: CAJA 25/ RUEDA 26, LONGITUD COMPRIMIDA: 24.438in/ 620.71mm, COMPATIBILIDAD: SIRCH8029/ SIRCH8087, CON ABS 46 DIENTES. VERSIONES: BASE, ES, EXPRESSO, GTC, JX, JXI, LE, LIMITED, LX, LXI, LXI LIMITED, R/T, SE, SE PLUS, SXT, TOURING, TSI.
SIRCH8029	(2.4) L4 1998-2005 FLECHA HOMOCINETICA DELANTERA DERECHA, TRANSMISION: AUTOMÁTICA/ MANUAL, TRACCION: FWD, ESTRIADO: CAJA 25/ RUEDA 26, LONGITUD COMPRIMIDA: 38.813in/ 985.84mm, COMPATIBILIDAD: SIRCH8019, CON ABS 46 DIENTES. VERSIONES: BASE, ES, EXPRESSO, JX, JXI, LE, LIMITED, LX, LXI, R/T, SE, SE PLUS, SXT.
SIRCH8061	(2.4) L4 2001-2005 FLECHA HOMOCINETICA DELANTERA DERECHA, TRANSMISION: AUTOMÁTICA/ MANUAL, TRACCION: FWD, ESTRIADO: CAJA 27/ RUEDA 25, LONGITUD COMPRIMIDA: 37.688in/ 957.26mm, COMPATIBILIDAD: SIRCH8063, CON ABS 43 DIENTES. VERSIONES: BASE, DE, ES, GS, LS, LX, RS, SE, SPYDER GS, SXT.
SIRCH8063	(2.4) L4 2001-2005 FLECHA HOMOCINETICA DELANTERA IZQUIERDA, TRANSMISION: AUTOMÁTICA/ MANUAL, TRACCION: FWD, ESTRIADO: CAJA 27/ RUEDA 25, LONGITUD COMPRIMIDA: 25.688in/ 652.46mm, COMPATIBILIDAD: SIRCH8061, CON ABS 43 DIENTES. VERSIONES: BASE, DE, ES, GS, LS, LX, RS, SE, SPYDER GS, SXT.
SIRCH8087	(2.4) L4 2001-2006 FLECHA HOMOCINETICA DELANTERA DERECHA, TRANSMISION: AUTOMÁTICA/ MANUAL, TRACCION: FWD, ESTRIADO: CAJA 25/ RUEDA 26, LONGITUD COMPRIMIDA: 38.594in/ 980.28mm, COMPATIBILIDAD: SIRCH8019, CON ABS 46 DIENTES. VERSIONES: BASE, ES, GTC, JX, JXI, LE, LIMITED, LX, LXI, LXI LIMITED, R/T, SE, SE PLUS, SXT, TOURING, TSI.
SIRCH8114	(2.4) L4 2007-2010 FLECHA HOMOCINETICA DELANTERA DERECHA, TRANSMISION: AUTOMÁTICA/ MANUAL, TRACCION: AWD/ FWD, ESTRIADO: CAJA 28/ RUEDA 32, LONGITUD COMPRIMIDA: 22.969in/ 583.41mm, COMPATIBILIDAD: SIRCH8115, SIN ABS. VERSIONES: AVP, CROSSROAD, EXPRESS, GTS, LIMITED, LX, R/T, SE, SXT, TOURING.
SIRCH8115	(2.4) L4 2007-2010 FLECHA HOMOCINETICA DELANTERA IZQUIERDA, TRANSMISION: AUTOMÁTICA/ MANUAL, TRACCION: AWD/ FWD, ESTRIADO: CAJA 25/ RUEDA 32, LONGITUD COMPRIMIDA: 25.406in/ 645.32mm, COMPATIBILIDAD: SIRCH8114, SIN ABS. VERSIONES: AVP, CROSSROAD, EXPRESS, GTS, LIMITED, LX, R/T, SE, SXT, TOURING.
SIRCH8116	(2.4) L4 2007-2010 FLECHA HOMOCINETICA DELANTERA DERECHA, TRANSMISION: AUTOMÁTICA, TRACCION: AWD/ FWD, ESTRIADO: CAJA 28/ RUEDA 32, LONGITUD COMPRIMIDA: 20.625in/ 523.88mm, COMPATIBILIDAD: SIRCH8118, SIN ABS. VERSIONES: CREW, CROSSROAD, EXPRESS, GT, HEAT, LIMITED, LUX, LX, R/T RALLYE, S, SE, SXT, TOURING.
SIRCH8117	(2.4) L4 2007-2010 FLECHA HOMOCINETICA DELANTERA DERECHA, TRANSMISION: AUTOMÁTICA/ MANUAL, TRACCION: FWD, ESTRIADO: CAJA 28/ RUEDA 32, LONGITUD COMPRIMIDA: 22.219in/ 564.36mm, SIN ABS. VERSIONES: BASE, LIMITED, LX, R/T, SE, SRT-4, SXT, TOURING.
SIRMI8140	(2.4) L4 2001-2005 FLECHA HOMOCINETICA DELANTERA IZQUIERDA, TRANSMISION: AUTOMÁTICA/ MANUAL, TRACCION: FWD, ESTRIADO: CAJA 25/ RUEDA 26, LONGITUD COMPRIMIDA: 24.250in/ 615.95mm, CON ABS 46 DIENTES. VERSIONES: ES, GTC, JX, JXI, LIMITED, LX, LXI, LXI LIMITED, R/T, SE, SE PLUS, SXT, TOURING, TSI.
SIRCH8013	(2.5) V6 1996-1999 FLECHA HOMOCINETICA DELANTERA IZQUIERDA, TRANSMISION: AUTOMÁTICA/ MANUAL, TRACCION: FWD, ESTRIADO: CAJA 25/ RUEDA 26, LONGITUD COMPRIMIDA: 24.438in/ 620.71mm, CON ABS 56 DIENTES. VERSIONES: BASE, ES, EXPRESSO, JX, JXI, LE, LIMITED, LX, LXI, R/T, SE.
SIRCH8019	(2.5) V6 1999-2000 FLECHA HOMOCINETICA DELANTERA IZQUIERDA, TRANSMISION: AUTOMÁTICA/ MANUAL, TRACCION: FWD, ESTRIADO: CAJA 25/ RUEDA 26, LONGITUD COMPRIMIDA: 24.438in/ 620.71mm, COMPATIBILIDAD: SIRCH8029/ SIRCH8087, CON ABS 46 DIENTES. VERSIONES: BASE, ES, EXPRESSO, GTC, JX, JXI, LE, LIMITED, LX, LXI, LXI LIMITED, R/T, SE, SE PLUS, SXT, TOURING, TSI.
SIRCH8029	(2.5) V6 1998-2000 FLECHA HOMOCINETICA DELANTERA DERECHA, TRANSMISION: AUTOMÁTICA/ MANUAL, TRACCION: FWD, ESTRIADO: CAJA 25/ RUEDA 26, LONGITUD COMPRIMIDA: 38.813in/ 985.84mm, COMPATIBILIDAD: SIRCH8019, CON ABS 46 DIENTES. VERSIONES: BASE, ES, EXPRESSO, JX, JXI, LE, LIMITED, LX, LXI, R/T, SE, SE PLUS, SXT.
SIRCH8087	(2.5) V6 2000 FLECHA HOMOCINETICA DELANTERA DERECHA, TRANSMISION: AUTOMÁTICA/ MANUAL, TRACCION: FWD, ESTRIADO: CAJA 25/ RUEDA 26, LONGITUD COMPRIMIDA: 38.594in/ 980.28mm, COMPATIBILIDAD: SIRCH8019, CON ABS 46 DIENTES. VERSIONES: BASE, ES, GTC, JX, JXI, LE, LIMITED, LX, LXI, LXI LIMITED, R/T, SE, SE PLUS, SXT, TOURING, TSI.
SIRMI8023	(2.5) V6 1995-2000 FLECHA HOMOCINETICA DELANTERA IZQUIERDA, TRANSMISION: AUTOMÁTICA/ MANUAL, TRACCION: FWD, ESTRIADO: CAJA 25/ RUEDA 25, LONGITUD COMPRIMIDA: 24.625in/ 625.48mm, CON ABS 43 DIENTES. VERSIONES: BASE, ES, ESI, GS, LX, LXI, RS.
SIRMI8140	(2.5) V6 2000 FLECHA HOMOCINETICA DELANTERA IZQUIERDA, TRANSMISION: AUTOMÁTICA/ MANUAL, TRACCION: FWD, ESTRIADO: CAJA 25/ RUEDA 26, LONGITUD COMPRIMIDA: 24.250in/ 615.95mm, CON ABS 46 DIENTES. VERSIONES: ES, GTC, JX, JXI, LIMITED, LX, LXI, LXI LIMITED, R/T, SE, SE PLUS, SXT, TOURING, TSI.
SIRCH8019	(2.7) V6 2001-2005 FLECHA HOMOCINETICA DELANTERA IZQUIERDA, TRANSMISION: AUTOMÁTICA/ MANUAL, TRACCION: FWD, ESTRIADO: CAJA 25/ RUEDA 26, LONGITUD COMPRIMIDA: 24.438in/ 620.71mm, COMPATIBILIDAD: SIRCH8029/ SIRCH8087, CON ABS 46 DIENTES. VERSIONES: BASE, ES, EXPRESSO, GTC, JX, JXI, LE, LIMITED, LX, LXI, LXI LIMITED, R/T, SE, SE PLUS, SXT, TOURING, TSI.
SIRCH8029	(2.7) V6 2001-2005 FLECHA HOMOCINETICA DELANTERA DERECHA, TRANSMISION: AUTOMÁTICA/ MANUAL, TRACCION: FWD, ESTRIADO: CAJA 25/ RUEDA 26, LONGITUD COMPRIMIDA: 38.813in/ 985.84mm, COMPATIBILIDAD: SIRCH8019, CON ABS 46 DIENTES. VERSIONES: BASE, ES, EXPRESSO, JX, JXI, LE, LIMITED, LX, LXI, R/T, SE, SE PLUS, SXT.



SIRCH8069	(2.7) V6 2001-2005 FLECHA HOMOCINETICA DELANTERA IZQUIERDA, TRANSMISION: AUTOMÁTICA/ MANUAL, TRACCION: FWD, ESTRIADO: CAJA 27/ RUEDA 25, LONGITUD COMPRIMIDA: 25.063in/ 636.59mm, CON ABS 43 DIENTES. VERSIONES: BASE, ES, GT, GTZ, LIMITED, LS, LS V6, LX, LXI, R/T, SE, SPYDER GT.
SIRCH8087	(2.7) V6 2001-2006 FLECHA HOMOCINETICA DELANTERA DERECHA, TRANSMISION: AUTOMÁTICA/ MANUAL, TRACCION: FWD, ESTRIADO: CAJA 25/ RUEDA 26, LONGITUD COMPRIMIDA: 38.594in/ 980.28mm, COMPATIBILIDAD: SIRCH8019, CON ABS 46 DIENTES. VERSIONES: BASE, ES, GTC, JX, JXI, LE, LIMITED, LX, LXI, LXI LIMITED, R/T, SE, SE PLUS, SXT, TOURING, TSI.
SIRCH8115	(2.7) V6 2007-2010 FLECHA HOMOCINETICA DELANTERA IZQUIERDA, TRANSMISION: AUTOMÁTICA/ MANUAL, TRACCION: AWD/ FWD, ESTRIADO: CAJA 25/ RUEDA 32, LONGITUD COMPRIMIDA: 25.406in/ 645.32mm, COMPATIBILIDAD: SIRCH8114, SIN ABS. VERSIONES: AVP, CROSSROAD, EXPRESS, GTS, LIMITED, LX, R/T, SE, SXT, TOURING.
SIRCH8117	(2.7) V6 2007-2010 FLECHA HOMOCINETICA DELANTERA DERECHA, TRANSMISION: AUTOMÁTICA/ MANUAL, TRACCION: FWD, ESTRIADO: CAJA 28/ RUEDA 32, LONGITUD COMPRIMIDA: 22.219in/ 564.36mm, SIN ABS. VERSIONES: BASE, LIMITED, LX, R/T, SE, SRT-4, SXT, TOURING.
SIRMI8140	(2.7) V6 2001-2006 FLECHA HOMOCINETICA DELANTERA IZQUIERDA, TRANSMISION: AUTOMÁTICA/ MANUAL, TRACCION: FWD, ESTRIADO: CAJA 25/ RUEDA 26, LONGITUD COMPRIMIDA: 24.250in/ 615.95mm, CON ABS 46 DIENTES. VERSIONES: ES, GTC, JX, JXI, LIMITED, LX, LXI, LXI LIMITED, R/T, SE, SE PLUS, SXT, TOURING, TSI.
SIRCH8069	(3.0) V6 2001-2005 FLECHA HOMOCINETICA DELANTERA IZQUIERDA, TRANSMISION: AUTOMÁTICA/ MANUAL, TRACCION: FWD, ESTRIADO: CAJA 27/ RUEDA 25, LONGITUD COMPRIMIDA: 25.063in/ 636.59mm, CON ABS 43 DIENTES. VERSIONES: BASE, ES, GT, GTZ, LIMITED, LS, LS V6, LX, LXI, R/T, SE, SPYDER GT.
SIRCH8087	(3.0) V6 2001-2006 FLECHA HOMOCINETICA DELANTERA DERECHA, TRANSMISION: AUTOMÁTICA/ MANUAL, TRACCION: FWD, ESTRIADO: CAJA 25/ RUEDA 26, LONGITUD COMPRIMIDA: 38.594in/ 980.28mm, COMPATIBILIDAD: SIRCH8019, CON ABS 46 DIENTES. VERSIONES: BASE, ES, GTC, JX, JXI, LE, LIMITED, LX, LXI, LXI LIMITED, R/T, SE, SE PLUS, SXT, TOURING, TSI.
SIRMI8140	(3.0) V6 2001-2006 FLECHA HOMOCINETICA DELANTERA IZQUIERDA, TRANSMISION: AUTOMÁTICA/ MANUAL, TRACCION: FWD, ESTRIADO: CAJA 25/ RUEDA 26, LONGITUD COMPRIMIDA: 24.250in/ 615.95mm, CON ABS 46 DIENTES. VERSIONES: ES, GTC, JX, JXI, LIMITED, LX, LXI, LXI LIMITED, R/T, SE, SE PLUS, SXT, TOURING, TSI.
SIRCH8116	(3.5) V6 2007-2010 FLECHA HOMOCINETICA DELANTERA DERECHA, TRANSMISION: AUTOMÁTICA, TRACCION: AWD/ FWD, ESTRIADO: CAJA 28/ RUEDA 32, LONGITUD COMPRIMIDA: 20.625in/ 523.88mm, COMPATIBILIDAD: SIRCH8118, SIN ABS. VERSIONES: CREW, CROSSROAD, EXPRESS, GT, HEAT, LIMITED, LUX, LX, R/T RALLYE, S, SE, SXT, TOURING.
SIRCH8118	(3.5) V6 2007-2010 FLECHA HOMOCINETICA DELANTERA IZQUIERDA, TRANSMISION: AUTOMÁTICA, TRACCION: AWD/ FWD, ESTRIADO: CAJA 29/ RUEDA 32, LONGITUD COMPRIMIDA: 25.375in/ 644.53mm, COMPATIBILIDAD: SIRCH8116, SIN ABS. VERSIONES: CREW, CROSSROAD, EXPRESS, GT, HEAT, LIMITED, LUX, LX, R/T RALLYE, S, SE, SXT, TOURING.
SIR512133	1995-1997 BALERO MAZA TRASERO DERECHO/ IZQUIERDO, NUMERO DE BIRLOS: 5, CON SENSOR ABS 40 DIENTES.
SIR512154	1998-1999 BALERO MAZA TRASERO DERECHO/ IZQUIERDO, NUMERO DE BIRLOS: 5, SIN SENSOR ABS.
SIR512332	2007-2010 BALERO MAZA TRASERO DERECHO/ IZQUIERDO, NUMERO DE BIRLOS: 5, CON SENSOR ABS, TRACCIÓN: FWD, 4 ORIFICIOS DE AGARRE.
SIR513138	1995-2006 BALERO MAZA DELANTERO DERECHO/ IZQUIERDO, NUMERO DE BIRLOS: 5, SIN SENSOR ABS, 3 ORIFICIOS DE AGARRE.
SIR513157	1995-2000 BALERO MAZA DELANTERO DERECHO/ IZQUIERDO, NUMERO DE BIRLOS: 5, SIN SENSOR ABS, 4 ORIFICIOS DE AGARRE.
SIR513263	2007-2010 BALERO MAZA DELANTERO DERECHO/ IZQUIERDO, NUMERO DE BIRLOS: 5, SIN SENSOR ABS, 4 ORIFICIOS DE AGARRE.

SHADOW (DODGE)

SIRCH8048	(2.2) L4 1987-1994 FLECHA HOMOCINETICA DELANTERA IZQUIERDA, TRANSMISION: AUTOMÁTICA/ MANUAL, TRACCION: FWD, ESTRIADO: CAJA 25/ RUEDA 26, LONGITUD COMPRIMIDA: 25.156in/ 638.97mm, COMPATIBILIDAD: SIRCH8049, CON ABS 47 DIENTES. VERSIONES: AMERICA, DUSTER, ES, GT, GTC, GTS, IROC, LANDAU, LE, LS, LX, R/T, SALON, SE.
SIRCH8049	(2.2) L4 1987-1994 FLECHA HOMOCINETICA DELANTERA DERECHA, TRANSMISION: AUTOMÁTICA/ MANUAL, TRACCION: FWD, ESTRIADO: CAJA 25/ RUEDA 26, LONGITUD COMPRIMIDA: 39.875in/ 1,012.83mm, COMPATIBILIDAD: SIRCH8048, CON ABS 47 DIENTES. VERSIONES: AMERICA, DUSTER, ES, GT, GTC, GTS, IROC, LANDAU, LE, LS, LX, R/T, SALON, SE.
SIR9408	(2.2) L4 1987-1990 JUNTA HOMOCINETICA LADO RUEDA, DERECHA/ IZQUIERDA, TRANSMISIÓN MANUAL/ AUTOMÁTICA, ESTRIADO: EXTERIOR 26 DIENTES/ INTERIOR 24 DIENTES, SIN ABS.
SIR9423	(2.2) L4 1987 JUNTA HOMOCINETICA LADO RUEDA, DERECHA/ IZQUIERDA, TRANSMISIÓN MANUAL/ AUTOMÁTICA, ESTRIADO: EXTERIOR 26 DIENTES/ INTERIOR 23 DIENTES, SIN ABS.
SIRCH8048	(2.5) L4 1987-1994 FLECHA HOMOCINETICA DELANTERA IZQUIERDA, TRANSMISION: AUTOMÁTICA/ MANUAL, TRACCION: FWD, ESTRIADO: CAJA 25/ RUEDA 26, LONGITUD COMPRIMIDA: 25.156in/ 638.97mm, COMPATIBILIDAD: SIRCH8049, CON ABS 47 DIENTES. VERSIONES: AMERICA, DUSTER, ES, GT, GTC, GTS, IROC, LANDAU, LE, LS, LX, R/T, SALON, SE.
SIRCH8049	(2.5) L4 1987-1994 FLECHA HOMOCINETICA DELANTERA DERECHA, TRANSMISION: AUTOMÁTICA/ MANUAL, TRACCION: FWD, ESTRIADO: CAJA 25/ RUEDA 26, LONGITUD COMPRIMIDA: 39.875in/ 1,012.83mm, COMPATIBILIDAD: SIRCH8048, CON ABS 47 DIENTES. VERSIONES: AMERICA, DUSTER, ES, GT, GTC, GTS, IROC, LANDAU, LE, LS, LX, R/T, SALON, SE.
SIR5814	(2.5) L4 1988-1990 JUNTA HOMOCINETICA LADO CAJA, DERECHA/ IZQUIERDA, TRANSMISIÓN MANUAL/ AUTOMÁTICA, ESTRIADO: EXTERIOR 25 DIENTES/ INTERIOR 24 DIENTES.



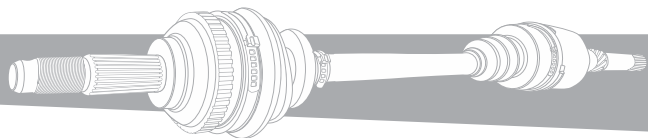
SIR9407	(2.5) L4 1991-1994 JUNTA HOMOCINETICA LADO RUEDA, DERECHA/ IZQUIERDA, TRANSMISIÓN MANUAL/ AUTOMÁTICA, ESTRIADO: EXTERIOR 26 DIENTES/ INTERIOR 32 DIENTES, SIN ABS.
SIRCH8048	(3.0) V6 1992-1994 FLECHA HOMOCINETICA DELANTERA IZQUIERDA, TRANSMISION: AUTOMÁTICA/ MANUAL, TRACCION: FWD, ESTRIADO: CAJA 25/ RUEDA 26, LONGITUD COMPRIMIDA: 25.156in/ 638.97mm, COMPATIBILIDAD: SIRCH8049, CON ABS 47 DIENTES. VERSIONES: AMERICA, DUSTER, ES, GT, GTC, GTS, IROC, LANDAU, LE, LS, LX, R/T, SALON, SE.
SIRCH8049	(3.0) V6 1992-1994 FLECHA HOMOCINETICA DELANTERA DERECHA, TRANSMISION: AUTOMÁTICA/ MANUAL, TRACCION: FWD, ESTRIADO: CAJA 25/ RUEDA 26, LONGITUD COMPRIMIDA: 39.875in/ 1,012.83mm, COMPATIBILIDAD: SIRCH8048, CON ABS 47 DIENTES. VERSIONES: AMERICA, DUSTER, ES, GT, GTC, GTS, IROC, LANDAU, LE, LS, LX, R/T, SALON, SE.
SIR513006	1987-1990 BALERO DOBLE DELANTERO DERECHO/ IZQUIERDO, DIAMETRO EXTERIOR: 2.992in/ 76.00mm, DIAMETRO INTERIOR: 1.654in/ 42.00mm, DIAMETRO ANCHO: 1.575in/ 40.00mm.
SIR513075	1991-1994 BALERO MAZA DELANTERO DERECHO/ IZQUIERDO, NUMERO DE BIRLOS: 5, SIN SENSOR ABS, 4 ORIFICIOS DE AGARRE.

**SPIRIT (DODGE)**

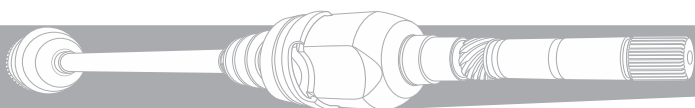
SIRCH8048	(2.2) L4 1991-1994 FLECHA HOMOCINETICA DELANTERA IZQUIERDA, TRANSMISION: AUTOMÁTICA/ MANUAL, TRACCION: FWD, ESTRIADO: CAJA 25/ RUEDA 26, LONGITUD COMPRIMIDA: 25.156in/ 638.97mm, COMPATIBILIDAD: SIRCH8049, CON ABS 47 DIENTES. VERSIONES: AMERICA, DUSTER, ES, GT, GTC, GTS, IROC, LANDAU, LE, LS, LX, R/T, SALON, SE.
SIRCH8049	(2.2) L4 1991-1994 FLECHA HOMOCINETICA DELANTERA DERECHA, TRANSMISION: AUTOMÁTICA/ MANUAL, TRACCION: FWD, ESTRIADO: CAJA 25/ RUEDA 26, LONGITUD COMPRIMIDA: 39.875in/ 1,012.83mm, COMPATIBILIDAD: SIRCH8048, CON ABS 47 DIENTES. VERSIONES: AMERICA, DUSTER, ES, GT, GTC, GTS, IROC, LANDAU, LE, LS, LX, R/T, SALON, SE.
SIRCH8048	(2.5) L4 1989-1995 FLECHA HOMOCINETICA DELANTERA IZQUIERDA, TRANSMISION: AUTOMÁTICA/ MANUAL, TRACCION: FWD, ESTRIADO: CAJA 25/ RUEDA 26, LONGITUD COMPRIMIDA: 25.156in/ 638.97mm, COMPATIBILIDAD: SIRCH8049, CON ABS 47 DIENTES. VERSIONES: AMERICA, DUSTER, ES, GT, GTC, GTS, IROC, LANDAU, LE, LS, LX, R/T, SALON, SE.
SIRCH8049	(2.5) L4 1989-1995 FLECHA HOMOCINETICA DELANTERA DERECHA, TRANSMISION: AUTOMÁTICA/ MANUAL, TRACCION: FWD, ESTRIADO: CAJA 25/ RUEDA 26, LONGITUD COMPRIMIDA: 39.875in/ 1,012.83mm, COMPATIBILIDAD: SIRCH8048, CON ABS 47 DIENTES. VERSIONES: AMERICA, DUSTER, ES, GT, GTC, GTS, IROC, LANDAU, LE, LS, LX, R/T, SALON, SE.
SIR5814	(2.5) L4 1989-1990 JUNTA HOMOCINETICA LADO CAJA, DERECHA/ IZQUIERDA, TRANSMISIÓN MANUAL/ AUTOMÁTICA, ESTRIADO: EXTERIOR 25 DIENTES/ INTERIOR 24 DIENTES.
SIR7013	(2.5) L4 1991-1993 JUNTA HOMOCINETICA LADO CAJA, IZQUIERDA, TRANSMISIÓN AUTOMÁTICA, ESTRIADO: EXTERIOR 25 DIENTES/ INTERIOR 32 DIENTES.
SIR9278	(2.5) L4 1992-1995 JUNTA HOMOCINETICA LADO RUEDA, DERECHA/ IZQUIERDA, TRANSMISIÓN AUTOMÁTICA, ESTRIADO: EXTERIOR 26 DIENTES/ INTERIOR 30 DIENTES, CON ABS 47 DIENTES.
SIR9407	(2.5) L4 1991-1994 JUNTA HOMOCINETICA LADO RUEDA, DERECHA/ IZQUIERDA, TRANSMISIÓN MANUAL/ AUTOMÁTICA, ESTRIADO: EXTERIOR 26 DIENTES/ INTERIOR 32 DIENTES, SIN ABS.
SIRCH8048	(3.0) V6 1989-1995 FLECHA HOMOCINETICA DELANTERA IZQUIERDA, TRANSMISION: AUTOMÁTICA/ MANUAL, TRACCION: FWD, ESTRIADO: CAJA 25/ RUEDA 26, LONGITUD COMPRIMIDA: 25.156in/ 638.97mm, COMPATIBILIDAD: SIRCH8049, CON ABS 47 DIENTES. VERSIONES: AMERICA, DUSTER, ES, GT, GTC, GTS, IROC, LANDAU, LE, LS, LX, R/T, SALON, SE.
SIRCH8049	(3.0) V6 1989-1995 FLECHA HOMOCINETICA DELANTERA DERECHA, TRANSMISION: AUTOMÁTICA/ MANUAL, TRACCION: FWD, ESTRIADO: CAJA 25/ RUEDA 26, LONGITUD COMPRIMIDA: 39.875in/ 1,012.83mm, COMPATIBILIDAD: SIRCH8048, CON ABS 47 DIENTES. VERSIONES: AMERICA, DUSTER, ES, GT, GTC, GTS, IROC, LANDAU, LE, LS, LX, R/T, SALON, SE.
SIR513006	1989-1992 BALERO DOBLE DELANTERO DERECHO/ IZQUIERDO, DIAMETRO EXTERIOR: 2.992in/ 76.00mm, DIAMETRO INTERIOR: 1.654in/ 42.00mm, DIAMETRO ANCHO: 1.575in/ 40.00mm.
SIR513075	1991-1995 BALERO MAZA DELANTERO DERECHO/ IZQUIERDO, NUMERO DE BIRLOS: 5, SIN SENSOR ABS, 4 ORIFICIOS DE AGARRE.

**STRATUS (DODGE)**

SIRCH8013	(2.0) L4 1995-2000 FLECHA HOMOCINETICA DELANTERA IZQUIERDA, TRANSMISION: AUTOMÁTICA/ MANUAL, TRACCION: FWD, ESTRIADO: CAJA 25/ RUEDA 26, LONGITUD COMPRIMIDA: 24.438in/ 620.71mm, CON ABS 56 DIENTES. VERSIONES: BASE, ES, EXPRESSO, JX, JXI, LE, LIMITED, LX, LXI, R/T, SE.
SIRCH8019	(2.0) L4 1998-2006 FLECHA HOMOCINETICA DELANTERA IZQUIERDA, TRANSMISION: AUTOMÁTICA/ MANUAL, TRACCION: FWD, ESTRIADO: CAJA 25/ RUEDA 26, LONGITUD COMPRIMIDA: 24.438in/ 620.71mm, COMPATIBILIDAD: SIRCH8029/ SIRCH8087, CON ABS 46 DIENTES. VERSIONES: BASE, ES, EXPRESSO, GTC, JX, JXI, LE, LIMITED, LX, LXI, LXI LIMITED, R/T, SE, SE PLUS, SXT, TOURING, TSI.
SIRCH8029	(2.0) L4 1998-2005 FLECHA HOMOCINETICA DELANTERA DERECHA, TRANSMISION: AUTOMÁTICA/ MANUAL, TRACCION: FWD, ESTRIADO: CAJA 25/ RUEDA 26, LONGITUD COMPRIMIDA: 38.813in/ 985.84mm, COMPATIBILIDAD: SIRCH8019, CON ABS 46 DIENTES. VERSIONES: BASE, ES, EXPRESSO, JX, JXI, LE, LIMITED, LX, LXI, R/T, SE, SE PLUS, SXT.
SIRCH8087	(2.0) L4 2000-2006 FLECHA HOMOCINETICA DELANTERA DERECHA, TRANSMISION: AUTOMÁTICA/ MANUAL, TRACCION: FWD, ESTRIADO: CAJA 25/ RUEDA 26, LONGITUD COMPRIMIDA: 38.594in/ 980.28mm, COMPATIBILIDAD: SIRCH8019, CON ABS 46 DIENTES. VERSIONES: BASE, ES, GTC, JX, JXI, LE, LIMITED, LX, LXI, LXI LIMITED, R/T, SE, SE PLUS, SXT, TOURING, TSI.
SIRMI8140	(2.0) L4 2001-2006 FLECHA HOMOCINETICA DELANTERA IZQUIERDA, TRANSMISION: AUTOMÁTICA/ MANUAL, TRACCION: FWD, ESTRIADO: CAJA 25/ RUEDA 26, LONGITUD COMPRIMIDA: 24.250in/ 615.95mm, CON ABS 46 DIENTES. VERSIONES: ES, GTC, JX, JXI, LIMITED, LX, LXI, LXI LIMITED, R/T, SE, SE PLUS, SXT, TOURING, TSI.



SIRCH8013	(2.4) L4 1995-2000 FLECHA HOMOCINETICA DELANTERA IZQUIERDA, TRANSMISION: AUTOMÁTICA/ MANUAL, TRACCION: FWD, ESTRIADO: CAJA 25/ RUEDA 26, LONGITUD COMPRIMIDA: 24.438in/ 620.71mm, CON ABS 56 DIENTES. VERSIONES: BASE, ES, EXPRESSO, JX, JXI, LE, LIMITED, LX, LXI, R/T, SE.
SIRCH8019	(2.4) L4 1998-2006 FLECHA HOMOCINETICA DELANTERA IZQUIERDA, TRANSMISION: AUTOMÁTICA/ MANUAL, TRACCION: FWD, ESTRIADO: CAJA 25/ RUEDA 26, LONGITUD COMPRIMIDA: 24.438in/ 620.71mm, COMPATIBILIDAD: SIRCH8029/ SIRCH8087, CON ABS 46 DIENTES. VERSIONES: BASE, ES, EXPRESSO, GTC, JX, JXI, LE, LIMITED, LX, LXI, LXI LIMITED, R/T, SE, SE PLUS, SXT, TOURING, TSI.
SIRCH8029	(2.4) L4 1998-2005 FLECHA HOMOCINETICA DELANTERA DERECHA, TRANSMISION: AUTOMÁTICA/ MANUAL, TRACCION: FWD, ESTRIADO: CAJA 25/ RUEDA 26, LONGITUD COMPRIMIDA: 38.813in/ 985.84mm, COMPATIBILIDAD: SIRCH8019, CON ABS 46 DIENTES. VERSIONES: BASE, ES, EXPRESSO, JX, JXI, LE, LIMITED, LX, LXI, R/T, SE, SE PLUS, SXT.
SIRCH8061	(2.4) L4 2001-2005 FLECHA HOMOCINETICA DELANTERA DERECHA, TRANSMISION: AUTOMÁTICA/ MANUAL, TRACCION: FWD, ESTRIADO: CAJA 27/ RUEDA 25, LONGITUD COMPRIMIDA: 37.688in/ 957.26mm, COMPATIBILIDAD: SIRCH8063, CON ABS 43 DIENTES. VERSIONES: BASE, DE, ES, GS, LS, LX, RS, SE, SPYDER GS, SXT.
SIRCH8063	(2.4) L4 2001-2005 FLECHA HOMOCINETICA DELANTERA IZQUIERDA, TRANSMISION: AUTOMÁTICA/ MANUAL, TRACCION: FWD, ESTRIADO: CAJA 27/ RUEDA 25, LONGITUD COMPRIMIDA: 25.688in/ 652.46mm, COMPATIBILIDAD: SIRCH8061, CON ABS 43 DIENTES. VERSIONES: BASE, DE, ES, GS, LS, LX, RS, SE, SPYDER GS, SXT.
SIRCH8087	(2.4) L4 2000-2006 FLECHA HOMOCINETICA DELANTERA DERECHA, TRANSMISION: AUTOMÁTICA/ MANUAL, TRACCION: FWD, ESTRIADO: CAJA 25/ RUEDA 26, LONGITUD COMPRIMIDA: 38.594in/ 980.28mm, COMPATIBILIDAD: SIRCH8019, CON ABS 46 DIENTES. VERSIONES: BASE, ES, GTC, JX, JXI, LE, LIMITED, LX, LXI, LXI LIMITED, R/T, SE, SE PLUS, SXT, TOURING, TSI.
SIRMI8140	(2.4) L4 2001-2006 FLECHA HOMOCINETICA DELANTERA IZQUIERDA, TRANSMISION: AUTOMÁTICA/ MANUAL, TRACCION: FWD, ESTRIADO: CAJA 25/ RUEDA 26, LONGITUD COMPRIMIDA: 24.250in/ 615.95mm, CON ABS 46 DIENTES. VERSIONES: ES, GTC, JX, JXI, LIMITED, LX, LXI, LXI LIMITED, R/T, SE, SE PLUS, SXT, TOURING, TSI.
SIR7430	(2.4) L4 2000-2004 JUNTA HOMOCINETICA LADO RUEDA, DERECHA/ IZQUIERDA, TRANSMISIÓN MANUAL/ AUTOMÁTICA, ESTRIADO: EXTERIOR 26 DIENTES/ INTERIOR 32 DIENTES, CON ABS 46 DIENTES.
SIR8190	(2.4) L4 1996-2004 JUNTA HOMOCINETICA LADO CAJA, DERECHA/ IZQUIERDA, TRANSMISIÓN MANUAL/ AUTOMÁTICA, ESTRIADO: EXTERIOR 25 DIENTES/ INTERIOR 32 DIENTES.
SIRCH8013	(2.5) V6 1995-2000 FLECHA HOMOCINETICA DELANTERA IZQUIERDA, TRANSMISION: AUTOMÁTICA/ MANUAL, TRACCION: FWD, ESTRIADO: CAJA 25/ RUEDA 26, LONGITUD COMPRIMIDA: 24.438in/ 620.71mm, CON ABS 56 DIENTES. VERSIONES: BASE, ES, EXPRESSO, JX, JXI, LE, LIMITED, LX, LXI, R/T, SE.
SIRCH8019	(2.5) V6 1998-2000 FLECHA HOMOCINETICA DELANTERA IZQUIERDA, TRANSMISION: AUTOMÁTICA/ MANUAL, TRACCION: FWD, ESTRIADO: CAJA 25/ RUEDA 26, LONGITUD COMPRIMIDA: 24.438in/ 620.71mm, COMPATIBILIDAD: SIRCH8029/ SIRCH8087, CON ABS 46 DIENTES. VERSIONES: BASE, ES, EXPRESSO, GTC, JX, JXI, LE, LIMITED, LX, LXI, LXI LIMITED, R/T, SE, SE PLUS, SXT, TOURING, TSI.
SIRCH8029	(2.5) V6 1998-2000 FLECHA HOMOCINETICA DELANTERA DERECHA, TRANSMISION: AUTOMÁTICA/ MANUAL, TRACCION: FWD, ESTRIADO: CAJA 25/ RUEDA 26, LONGITUD COMPRIMIDA: 38.813in/ 985.84mm, COMPATIBILIDAD: SIRCH8019, CON ABS 46 DIENTES. VERSIONES: BASE, ES, EXPRESSO, JX, JXI, LE, LIMITED, LX, LXI, R/T, SE, SE PLUS, SXT.
SIRCH8087	(2.5) V6 1995-2000 FLECHA HOMOCINETICA DELANTERA DERECHA, TRANSMISION: AUTOMÁTICA/ MANUAL, TRACCION: FWD, ESTRIADO: CAJA 25/ RUEDA 26, LONGITUD COMPRIMIDA: 38.594in/ 980.28mm, COMPATIBILIDAD: SIRCH8019, CON ABS 46 DIENTES. VERSIONES: BASE, ES, GTC, JX, JXI, LE, LIMITED, LX, LXI, LXI LIMITED, R/T, SE, SE PLUS, SXT, TOURING, TSI.
SIRMI8140	(2.5) V6 2000 FLECHA HOMOCINETICA DELANTERA IZQUIERDA, TRANSMISION: AUTOMÁTICA/ MANUAL, TRACCION: FWD, ESTRIADO: CAJA 25/ RUEDA 26, LONGITUD COMPRIMIDA: 24.250in/ 615.95mm, CON ABS 46 DIENTES. VERSIONES: ES, GTC, JX, JXI, LIMITED, LX, LXI, LXI LIMITED, R/T, SE, SE PLUS, SXT, TOURING, TSI.
SIRCH8019	(2.7) V6 2001-2006 FLECHA HOMOCINETICA DELANTERA IZQUIERDA, TRANSMISION: AUTOMÁTICA/ MANUAL, TRACCION: FWD, ESTRIADO: CAJA 25/ RUEDA 26, LONGITUD COMPRIMIDA: 24.438in/ 620.71mm, COMPATIBILIDAD: SIRCH8029/ SIRCH8087, CON ABS 46 DIENTES. VERSIONES: BASE, ES, EXPRESSO, GTC, JX, JXI, LE, LIMITED, LX, LXI, LXI LIMITED, R/T, SE, SE PLUS, SXT, TOURING, TSI.
SIRCH8029	(2.7) V6 2001-2005 FLECHA HOMOCINETICA DELANTERA DERECHA, TRANSMISION: AUTOMÁTICA/ MANUAL, TRACCION: FWD, ESTRIADO: CAJA 25/ RUEDA 26, LONGITUD COMPRIMIDA: 38.813in/ 985.84mm, COMPATIBILIDAD: SIRCH8019, CON ABS 46 DIENTES. VERSIONES: BASE, ES, EXPRESSO, JX, JXI, LE, LIMITED, LX, LXI, R/T, SE, SE PLUS, SXT.
SIRCH8069	(2.7) V6 2001-2005 FLECHA HOMOCINETICA DELANTERA IZQUIERDA, TRANSMISION: AUTOMÁTICA/ MANUAL, TRACCION: FWD, ESTRIADO: CAJA 27/ RUEDA 25, LONGITUD COMPRIMIDA: 25.063in/ 636.59mm, CON ABS 43 DIENTES. VERSIONES: BASE, ES, GT, GTZ, LIMITED, LS, LS V6, LX, LXI, R/T, SE, SPYDER GT.
SIRCH8087	(2.7) V6 2001-2006 FLECHA HOMOCINETICA DELANTERA DERECHA, TRANSMISION: AUTOMÁTICA/ MANUAL, TRACCION: FWD, ESTRIADO: CAJA 25/ RUEDA 26, LONGITUD COMPRIMIDA: 38.594in/ 980.28mm, COMPATIBILIDAD: SIRCH8019, CON ABS 46 DIENTES. VERSIONES: BASE, ES, GTC, JX, JXI, LE, LIMITED, LX, LXI, LXI LIMITED, R/T, SE, SE PLUS, SXT, TOURING, TSI.
SIRMI8140	(2.7) V6 2001-2006 FLECHA HOMOCINETICA DELANTERA IZQUIERDA, TRANSMISION: AUTOMÁTICA/ MANUAL, TRACCION: FWD, ESTRIADO: CAJA 25/ RUEDA 26, LONGITUD COMPRIMIDA: 24.250in/ 615.95mm, CON ABS 46 DIENTES. VERSIONES: ES, GTC, JX, JXI, LIMITED, LX, LXI, LXI LIMITED, R/T, SE, SE PLUS, SXT, TOURING, TSI.
SIRCH8069	(3.0) V6 2001-2006 FLECHA HOMOCINETICA DELANTERA IZQUIERDA, TRANSMISION: AUTOMÁTICA/ MANUAL, TRACCION: FWD, ESTRIADO: CAJA 27/ RUEDA 25, LONGITUD COMPRIMIDA: 25.063in/ 636.59mm, CON ABS 43 DIENTES. VERSIONES: BASE, ES, GT, GTZ, LIMITED, LS, LS V6, LX, LXI, R/T, SE, SPYDER GT.



SIRCH8087	(3.0) V6 2001-2006 FLECHA HOMOCINETICA DELANTERA DERECHA, TRANSMISION: AUTOMÁTICA/ MANUAL, TRACCION: FWD, ESTRIADO: CAJA 25/ RUEDA 26, LONGITUD COMPRIMIDA: 38.594in/ 980.28mm, COMPATIBILIDAD: SIRCH8019, CON ABS 46 DIENTES. VERSIONES: BASE, ES, GTC, JX, JXI, LE, LIMITED, LX, LXI, LXI LIMITED, R/T, SE, SE PLUS, SXT, TOURING, TSI.
SIRMI8140	(3.0) V6 2001-2006 FLECHA HOMOCINETICA DELANTERA IZQUIERDA, TRANSMISION: AUTOMÁTICA/ MANUAL, TRACCION: FWD, ESTRIADO: CAJA 25/ RUEDA 26, LONGITUD COMPRIMIDA: 24.250in/ 615.95mm, CON ABS 46 DIENTES. VERSIONES: ES, GTC, JX, JXI, LIMITED, LX, LXI, LXI LIMITED, R/T, SE, SE PLUS, SXT, TOURING, TSI.
SIR512133	1995-1997 BALERO MAZA TRASERO DERECHO/ IZQUIERDO, NUMERO DE BIRLOS: 5, CON SENSOR ABS 40 DIENTES.
SIR512154	1995-2006 BALERO MAZA TRASERO DERECHO/ IZQUIERDO, NUMERO DE BIRLOS: 5, SIN SENSOR ABS.
SIR513138	1995-2006 BALERO MAZA DELANTERO DERECHO/ IZQUIERDO, NUMERO DE BIRLOS: 5, SIN SENSOR ABS, 3 ORIFICIOS DE AGARRE.
SIR513157	2001-2005 BALERO MAZA DELANTERO DERECHO/ IZQUIERDO, NUMERO DE BIRLOS: 5, SIN SENSOR ABS, 4 ORIFICIOS DE AGARRE.

**SUMMIT (EAGLE)**

SIR9298	(1.5) L4 1989-1992 JUNTA HOMOCINETICA LADO RUEDA, DERECHA/ IZQUIERDA, TRANSMISIÓN MANUAL/ AUTOMÁTICA, ESTRIADO: EXTERIOR 22 DIENTES/ INTERIOR 25 DIENTES, SIN ABS.
---------	---

**SUNDANCE (PLYMOUTH)**

SIRCH8048	(2.2) L4 1987-1994 FLECHA HOMOCINETICA DELANTERA IZQUIERDA, TRANSMISION: AUTOMÁTICA/ MANUAL, TRACCION: FWD, ESTRIADO: CAJA 25/ RUEDA 26, LONGITUD COMPRIMIDA: 25.156in/ 638.97mm, COMPATIBILIDAD: SIRCH8049, CON ABS 47 DIENTES. VERSIONES: AMERICA, DUSTER, ES, GT, GTC, GTS, IROC, LANDAU, LE, LS, LX, R/T, SALON, SE.
SIRCH8049	(2.2) L4 1987-1994 FLECHA HOMOCINETICA DELANTERA DERECHA, TRANSMISION: AUTOMÁTICA/ MANUAL, TRACCION: FWD, ESTRIADO: CAJA 25/ RUEDA 26, LONGITUD COMPRIMIDA: 39.875in/ 1,012.83mm, COMPATIBILIDAD: SIRCH8048, CON ABS 47 DIENTES. VERSIONES: AMERICA, DUSTER, ES, GT, GTC, GTS, IROC, LANDAU, LE, LS, LX, R/T, SALON, SE.
SIRCH8048	(2.5) L4 1987-1994 FLECHA HOMOCINETICA DELANTERA IZQUIERDA, TRANSMISION: AUTOMÁTICA/ MANUAL, TRACCION: FWD, ESTRIADO: CAJA 25/ RUEDA 26, LONGITUD COMPRIMIDA: 25.156in/ 638.97mm, COMPATIBILIDAD: SIRCH8049, CON ABS 47 DIENTES. VERSIONES: AMERICA, DUSTER, ES, GT, GTC, GTS, IROC, LANDAU, LE, LS, LX, R/T, SALON, SE.
SIRCH8049	(2.5) L4 1987-1994 FLECHA HOMOCINETICA DELANTERA DERECHA, TRANSMISION: AUTOMÁTICA/ MANUAL, TRACCION: FWD, ESTRIADO: CAJA 25/ RUEDA 26, LONGITUD COMPRIMIDA: 39.875in/ 1,012.83mm, COMPATIBILIDAD: SIRCH8048, CON ABS 47 DIENTES. VERSIONES: AMERICA, DUSTER, ES, GT, GTC, GTS, IROC, LANDAU, LE, LS, LX, R/T, SALON, SE.
SIRCH8048	(3.0) V6 1992-1994 FLECHA HOMOCINETICA DELANTERA IZQUIERDA, TRANSMISION: AUTOMÁTICA/ MANUAL, TRACCION: FWD, ESTRIADO: CAJA 25/ RUEDA 26, LONGITUD COMPRIMIDA: 25.156in/ 638.97mm, COMPATIBILIDAD: SIRCH8049, CON ABS 47 DIENTES. VERSIONES: AMERICA, DUSTER, ES, GT, GTC, GTS, IROC, LANDAU, LE, LS, LX, R/T, SALON, SE.
SIRCH8049	(3.0) V6 1992-1994 FLECHA HOMOCINETICA DELANTERA DERECHA, TRANSMISION: AUTOMÁTICA/ MANUAL, TRACCION: FWD, ESTRIADO: CAJA 25/ RUEDA 26, LONGITUD COMPRIMIDA: 39.875in/ 1,012.83mm, COMPATIBILIDAD: SIRCH8048, CON ABS 47 DIENTES. VERSIONES: AMERICA, DUSTER, ES, GT, GTC, GTS, IROC, LANDAU, LE, LS, LX, R/T, SALON, SE.
SIR513006	1987-1990 BALERO DOBLE DELANTERO DERECHO/ IZQUIERDO, DIAMETRO EXTERIOR: 2.992in/ 76.00mm, DIAMETRO INTERIOR: 1.654in/ 42.00mm, DIAMETRO ANCHO: 1.575in/ 40.00mm.
SIR513075	1991-1994 BALERO MAZA DELANTERO DERECHO/ IZQUIERDO, NUMERO DE BIRLOS: 5, SIN SENSOR ABS, 4 ORIFICIOS DE AGARRE.

**TALON (EAGLE)**

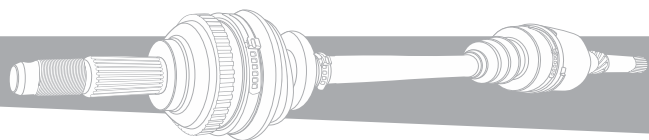
SIRCH8051	(2.0) L4 1995-1998 FLECHA HOMOCINETICA DELANTERA DERECHA, TRANSMISION: AUTOMÁTICA/ MANUAL, TRACCION: FWD, ESTRIADO: CAJA 25/ RUEDA 25, LONGITUD COMPRIMIDA: 38.344in/ 973.93mm, CON ABS 43 DIENTES. VERSIONES: BASE, ES, ESI, GS, LX, RS.
SIRMI8023	(2.0) L4 1995-1998 FLECHA HOMOCINETICA DELANTERA IZQUIERDA, TRANSMISION: AUTOMÁTICA/ MANUAL, TRACCION: FWD, ESTRIADO: CAJA 25/ RUEDA 25, LONGITUD COMPRIMIDA: 24.625in/ 625.48mm, CON ABS 43 DIENTES. VERSIONES: BASE, ES, ESI, GS, LX, LXI, RS.
SIR513157	1995-1997 BALERO MAZA DELANTERO DERECHO/ IZQUIERDO, NUMERO DE BIRLOS: 5, SIN SENSOR ABS, 4 ORIFICIOS DE AGARRE.

**TC MASERATI (CHRYSLER)**

SIR513006	1989-1991 BALERO DOBLE DELANTERO DERECHO/ IZQUIERDO, DIAMETRO EXTERIOR: 2.992in/ 76.00mm, DIAMETRO INTERIOR: 1.654in/ 42.00mm, DIAMETRO ANCHO: 1.575in/ 40.00mm.
-----------	---

**TOWN & COUNTRY (CHRYSLER)**

SIRCH8036	(2.2) L4 1993-1994 FLECHA HOMOCINETICA DELANTERA DERECHA/ IZQUIERDA, TRANSMISION: AUTOMÁTICA/ MANUAL, TRACCION: AWD/ FWD, ESTRIADO: CAJA 25/ RUEDA 26, LONGITUD COMPRIMIDA: 26.156in/ 664.37mm, CON ABS 47 DIENTES. VERSIONES: BASE, C/V, ES, LE, LX, SE.
SIRCH8037	(2.2) L4 1993-1994 FLECHA HOMOCINETICA DELANTERA DERECHA, TRANSMISION: AUTOMÁTICA/ MANUAL, TRACCION: FWD, ESTRIADO: CAJA 25/ RUEDA 26, LONGITUD COMPRIMIDA: 41.125in/ 1,044.58mm, CON ABS 47 DIENTES. VERSIONES: BASE, C/V, ES, LE, LX, SE.



SIRCH8048	(2.2) L4 1987-1988 FLECHA HOMOCINETICA DELANTERA IZQUIERDA, TRANSMISION: AUTOMÁTICA/ MANUAL, TRACCION: FWD, ESTRIADO: CAJA 25/ RUEDA 26, LONGITUD COMPRIMIDA: 25.156in/ 638.97mm, COMPATIBILIDAD: SIRCH8049, CON ABS 47 DIENTES. VERSIONES: AMERICA, DUSTER, ES, GT, GTC, GTS, IROC, LANDAU, LE, LS, LX, R/T, SALON, SE.
SIRCH8049	(2.2) L4 1987-1988 FLECHA HOMOCINETICA DELANTERA DERECHA, TRANSMISION: AUTOMÁTICA/ MANUAL, TRACCION: FWD, ESTRIADO: CAJA 25/ RUEDA 26, LONGITUD COMPRIMIDA: 39.875in/ 1,012.83mm, COMPATIBILIDAD: SIRCH8048, CON ABS 47 DIENTES. VERSIONES: AMERICA, DUSTER, ES, GT, GTC, GTS, IROC, LANDAU, LE, LS, LX, R/T, SALON, SE.
SIRCH8048	(2.5) L4 1987-1988 FLECHA HOMOCINETICA DELANTERA IZQUIERDA, TRANSMISION: AUTOMÁTICA/ MANUAL, TRACCION: FWD, ESTRIADO: CAJA 25/ RUEDA 26, LONGITUD COMPRIMIDA: 25.156in/ 638.97mm, COMPATIBILIDAD: SIRCH8049, CON ABS 47 DIENTES. VERSIONES: AMERICA, DUSTER, ES, GT, GTC, GTS, IROC, LANDAU, LE, LS, LX, R/T, SALON, SE.
SIRCH8049	(2.5) L4 1987-1988 FLECHA HOMOCINETICA DELANTERA DERECHA, TRANSMISION: AUTOMÁTICA/ MANUAL, TRACCION: FWD, ESTRIADO: CAJA 25/ RUEDA 26, LONGITUD COMPRIMIDA: 39.875in/ 1,012.83mm, COMPATIBILIDAD: SIRCH8048, CON ABS 47 DIENTES. VERSIONES: AMERICA, DUSTER, ES, GT, GTC, GTS, IROC, LANDAU, LE, LS, LX, R/T, SALON, SE.
SIR9423	(2.6) L4 1982-1985 JUNTA HOMOCINETICA LADO RUEDA, DERECHA/ IZQUIERDA, TRANSMISIÓN MANUAL/ AUTOMÁTICA, ESTRIADO: EXTERIOR 26 DIENTES/ INTERIOR 23 DIENTES, SIN ABS.
SIR7013	(3.0) V6 1992-1995 JUNTA HOMOCINETICA LADO CAJA, IZQUIERDA, TRANSMISIÓN AUTOMÁTICA, ESTRIADO: EXTERIOR 25 DIENTES/ INTERIOR 32 DIENTES.
SIRCH8036	(3.3) V6 1990-1995 FLECHA HOMOCINETICA DELANTERA DERECHA/ IZQUIERDA, TRANSMISION: AUTOMÁTICA/ MANUAL, TRACCION: AWD/ FWD, ESTRIADO: CAJA 25/ RUEDA 26, LONGITUD COMPRIMIDA: 26.156in/ 664.37mm, CON ABS 47 DIENTES. VERSIONES: BASE, C/V, ES, LE, LX, SE.
SIRCH8037	(3.3) V6 1990-1995 FLECHA HOMOCINETICA DELANTERA DERECHA, TRANSMISION: AUTOMÁTICA/ MANUAL, TRACCION: FWD, ESTRIADO: CAJA 25/ RUEDA 26, LONGITUD COMPRIMIDA: 41.125in/ 1,044.58mm, CON ABS 47 DIENTES. VERSIONES: BASE, C/V, ES, LE, LX, SE.
SIRCH8040	(3.3) V6 1992-1995 FLECHA HOMOCINETICA DELANTERA DERECHA, TRANSMISION: AUTOMÁTICA/ MANUAL, TRACCION: AWD, ESTRIADO: CAJA 25/ RUEDA 26, LONGITUD COMPRIMIDA: 41.250in/ 1,047.75mm, CON ABS 47 DIENTES. VERSIONES: BASE, C/V, ES, LE, LX, SE.
SIRCH8080	(3.3) V6 1996-2007 FLECHA HOMOCINETICA DELANTERA IZQUIERDA, TRANSMISION: AUTOMÁTICA, TRACCION: FWD, ESTRIADO: CAJA 25/ RUEDA 26, LONGITUD COMPRIMIDA: 25.125in/ 638.18mm, COMPATIBILIDAD: SIRCH8108, CON ABS 47 DIENTES. VERSIONES: EC, EL, ES, EX, EXPRESSO, LE, LIMITED, LX, LXI, SE, SE PLUS, SPORT, SX, SXT.
SIRCH8108	(3.3) V6 1996-2007 FLECHA HOMOCINETICA DELANTERA DERECHA, TRANSMISION: AUTOMÁTICA, TRACCION: FWD, ESTRIADO: CAJA 25/ RUEDA 26, LONGITUD COMPRIMIDA: 40.500in/ 1,028.70mm, COMPATIBILIDAD: SIRCH8080, CON ABS 47 DIENTES. VERSIONES: EC, EL, ES, EX, EXPRESSO, LE, LIMITED, LX, LXI, SE, SE PLUS, SPORT, SX, SXT.
SIRCH8226	(3.3) V6 2008-2009 FLECHA HOMOCINETICA DELANTERA IZQUIERDA, TRANSMISION: AUTOMÁTICA, TRACCION: FWD, ESTRIADO: CAJA 25/ RUEDA 32, LONGITUD COMPRIMIDA: 26.406in/ 670.72mm, SIN ABS. VERSIONES: C/V, LX, SE.
SIR7020	(3.3) V6 1996-2007 JUNTA HOMOCINETICA LADO CAJA, DERECHA/ IZQUIERDA, TRANSMISIÓN AUTOMÁTICA, ESTRIADO: EXTERIOR 25 DIENTES/ INTERIOR 32 DIENTES.
SIR9278	(3.3) V6 1992-1995 JUNTA HOMOCINETICA LADO RUEDA, DERECHA/ IZQUIERDA, TRANSMISIÓN AUTOMÁTICA, ESTRIADO: EXTERIOR 26 DIENTES/ INTERIOR 30 DIENTES, CON ABS 47 DIENTES.
SIRCH8233	(3.6) V6 2011-2016 FLECHA HOMOCINETICA DELANTERA DERECHA, TRANSMISION: AUTOMÁTICA, TRACCION: FWD, ESTRIADO: CAJA 29/ RUEDA 32, LONGITUD COMPRIMIDA: 41.531in/ 1,054.89mm, SIN ABS. VERSIONES: COMFORTLINE, EXCLUSIVE, HIGHLINE, LI, LIMITED, LX, PREMIUM, PRESTIGE, S, SE, SEL, SXT, TOURING, TRENDLINE.
SIRCH8036	(3.8) V6 1994-1995 FLECHA HOMOCINETICA DELANTERA DERECHA/ IZQUIERDA, TRANSMISION: AUTOMÁTICA/ MANUAL, TRACCION: AWD/ FWD, ESTRIADO: CAJA 25/ RUEDA 26, LONGITUD COMPRIMIDA: 26.156in/ 664.37mm, CON ABS 47 DIENTES. VERSIONES: BASE, C/V, ES, LE, LX, SE.
SIRCH8037	(3.8) V6 1994-1995 FLECHA HOMOCINETICA DELANTERA DERECHA, TRANSMISION: AUTOMÁTICA/ MANUAL, TRACCION: FWD, ESTRIADO: CAJA 25/ RUEDA 26, LONGITUD COMPRIMIDA: 41.125in/ 1,044.58mm, CON ABS 47 DIENTES. VERSIONES: BASE, C/V, ES, LE, LX, SE.
SIRCH8040	(3.8) V6 1994-1995 FLECHA HOMOCINETICA DELANTERA DERECHA, TRANSMISION: AUTOMÁTICA/ MANUAL, TRACCION: AWD, ESTRIADO: CAJA 25/ RUEDA 26, LONGITUD COMPRIMIDA: 41.250in/ 1,047.75mm, CON ABS 47 DIENTES. VERSIONES: BASE, C/V, ES, LE, LX, SE.
SIRCH8080	(3.8) V6 1996-2007 FLECHA HOMOCINETICA DELANTERA IZQUIERDA, TRANSMISION: AUTOMÁTICA, TRACCION: FWD, ESTRIADO: CAJA 25/ RUEDA 26, LONGITUD COMPRIMIDA: 25.125in/ 638.18mm, COMPATIBILIDAD: SIRCH8108, CON ABS 47 DIENTES. VERSIONES: EC, EL, ES, EX, EXPRESSO, LE, LIMITED, LX, LXI, SE, SE PLUS, SPORT, SX, SXT.
SIRCH8108	(3.8) V6 1996-2007 FLECHA HOMOCINETICA DELANTERA DERECHA, TRANSMISION: AUTOMÁTICA, TRACCION: FWD, ESTRIADO: CAJA 25/ RUEDA 26, LONGITUD COMPRIMIDA: 40.500in/ 1,028.70mm, COMPATIBILIDAD: SIRCH8080, CON ABS 47 DIENTES. VERSIONES: EC, EL, ES, EX, EXPRESSO, LE, LIMITED, LX, LXI, SE, SE PLUS, SPORT, SX, SXT.



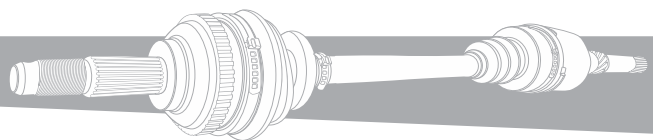
SIRCH8233	(3.8) V6 2008-2010 FLECHA HOMOCINETICA DELANTERA DERECHA, TRANSMISION: AUTOMÁTICA, TRACCION: FWD, ESTRIADO: CAJA 29/ RUEDA 32, LONGITUD COMPRIMIDA: 41.531in/ 1,054.89mm, SIN ABS. VERSIONES: COMFORTLINE, EXCLUSIVE, HIGHLINE, LI, LIMITED, LX, PREMIUM, PRESTIGE, S, SE, SEL, SXT, TOURING, TRENDLINE.
SIR7020	(3.8) V6 1996-2004 JUNTA HOMOCINETICA LADO CAJA, DERECHA/ IZQUIERDA, TRANSMISIÓN AUTOMÁTICA, ESTRIADO: EXTERIOR 25 DIENTES/ INTERIOR 32 DIENTES.
SIRCH8234	(4.0) V6 2008-2011 FLECHA HOMOCINETICA DELANTERA DERECHA, TRANSMISION: AUTOMÁTICA, TRACCION: FWD, ESTRIADO: CAJA 27/ RUEDA 32, LONGITUD COMPRIMIDA: 23.063in/ 585.79mm, SIN ABS. VERSIONES: COMFORTLINE, CREW, EXCLUSIVE, HIGHLINE, LI, LIMITED, LX, MAINSTREET, PREMIUM, PRESTIGE, R/T, S, SE, SEL, SXT, TOURING, TRADESMAN, TRENDLINE, VALUE PACKAGE.
SIR513006	1984-1990 BALERO DOBLE DELANTERO DERECHO/ IZQUIERDO, DIAMETRO EXTERIOR: 2.992in/ 76.00mm, DIAMETRO INTERIOR: 1.654in/ 42.00mm, DIAMETRO ANCHO: 1.575in/ 40.00mm.
SIR512156	1996-2000 BALERO MAZA TRASERO DERECHO/ IZQUIERDO, NUMERO DE BIRLOS: 5, CON SENSOR ABS 47 DIENTES, TRACCIÓN: FWD.
SIR513074	1990-1995 BALERO MAZA DELANTERO DERECHO/ IZQUIERDO, NUMERO DE BIRLOS: 5, SIN SENSOR ABS, COJINETE CÓNICO.
SIR513075	1991-1995 BALERO MAZA DELANTERO DERECHO/ IZQUIERDO, NUMERO DE BIRLOS: 5, SIN SENSOR ABS, 4 ORIFICIOS DE AGARRE.
SIR513122	1996-2000 BALERO MAZA DELANTERO DERECHO/ IZQUIERDO, NUMERO DE BIRLOS: 5, SIN SENSOR ABS, BARRENACION 5/100mm.
SIR513123	1996-2007 BALERO MAZA DELANTERO DERECHO/ IZQUIERDO, NUMERO DE BIRLOS: 5, SIN SENSOR ABS, BARRENACION 5/115mm.

**VERNA (DODGE)**

SIR510055	(1.5) L4 2004-2006 BALERO DOBLE DELANTERO DERECHO/ IZQUIERDO, DIAMETRO EXTERIOR: 2.756in/ 70.00mm, DIAMETRO INTERIOR: 1.496in/ 38.00mm, DIAMETRO ANCHO: 1.457in/ 37.00mm.
SIRHY8050	(1.5) L4 2004 FLECHA HOMOCINETICA DELANTERA IZQUIERDA, TRANSMISION: AUTOMÁTICA, TRACCION: FWD, ESTRIADO: CAJA 25/ RUEDA 25, LONGITUD COMPRIMIDA: 24.563in/ 623.90mm, COMPATIBILIDAD: SIRHY8075, CON ABS 44 DIENTES. VERSIONES: BASE, GL, GLS, GS, GT, GV, GVSS.
SIRHY8051	(1.5) L4 2004 FLECHA HOMOCINETICA DELANTERA DERECHA, TRANSMISION: MANUAL, TRACCION: FWD, ESTRIADO: CAJA 25/ RUEDA 25, LONGITUD COMPRIMIDA: 35.688in/ 906.48mm, COMPATIBILIDAD: SIRHY8052, CON ABS 44 DIENTES. VERSIONES: BASE, GL, GLS, GS, GT, GVSS, L.
SIRHY8052	(1.5) L4 2004 FLECHA HOMOCINETICA DELANTERA IZQUIERDA, TRANSMISION: MANUAL, TRACCION: FWD, ESTRIADO: CAJA 25/ RUEDA 25, LONGITUD COMPRIMIDA: 24.563in/ 623.90mm, COMPATIBILIDAD: SIRHY8051, CON ABS 44 DIENTES. VERSIONES: BASE, GL, GLS, GS, GT, GVSS, L.
SIRHY8075	(1.5) L4 2004 FLECHA HOMOCINETICA DELANTERA DERECHA, TRANSMISION: AUTOMÁTICA, TRACCION: FWD, ESTRIADO: CAJA 25/ RUEDA 25, LONGITUD COMPRIMIDA: 35.875in/ 911.23mm, COMPATIBILIDAD: SIRHY8050, CON ABS 44 DIENTES. VERSIONES: BASE, GL, GLS, GS, GT, GV, GVSS.
SIR510055	(1.6) L4 2004-2006 BALERO DOBLE DELANTERO DERECHO/ IZQUIERDO, DIAMETRO EXTERIOR: 2.756in/ 70.00mm, DIAMETRO INTERIOR: 1.496in/ 38.00mm, DIAMETRO ANCHO: 1.457in/ 37.00mm.
SIRHY8050	(1.6) L4 2004 FLECHA HOMOCINETICA DELANTERA IZQUIERDA, TRANSMISION: AUTOMÁTICA, TRACCION: FWD, ESTRIADO: CAJA 25/ RUEDA 25, LONGITUD COMPRIMIDA: 24.563in/ 623.90mm, COMPATIBILIDAD: SIRHY8075, CON ABS 44 DIENTES. VERSIONES: BASE, GL, GLS, GS, GT, GV, GVSS.
SIRHY8051	(1.6) L4 2004 FLECHA HOMOCINETICA DELANTERA DERECHA, TRANSMISION: MANUAL, TRACCION: FWD, ESTRIADO: CAJA 25/ RUEDA 25, LONGITUD COMPRIMIDA: 35.688in/ 906.48mm, COMPATIBILIDAD: SIRHY8052, CON ABS 44 DIENTES. VERSIONES: BASE, GL, GLS, GS, GT, GVSS, L.
SIRHY8052	(1.6) L4 2004 FLECHA HOMOCINETICA DELANTERA IZQUIERDA, TRANSMISION: MANUAL, TRACCION: FWD, ESTRIADO: CAJA 25/ RUEDA 25, LONGITUD COMPRIMIDA: 24.563in/ 623.90mm, COMPATIBILIDAD: SIRHY8051, CON ABS 44 DIENTES. VERSIONES: BASE, GL, GLS, GS, GT, GVSS, L.
SIRHY8075	(1.6) L4 2004 FLECHA HOMOCINETICA DELANTERA DERECHA, TRANSMISION: AUTOMÁTICA, TRACCION: FWD, ESTRIADO: CAJA 25/ RUEDA 25, LONGITUD COMPRIMIDA: 35.875in/ 911.23mm, COMPATIBILIDAD: SIRHY8050, CON ABS 44 DIENTES. VERSIONES: BASE, GL, GLS, GS, GT, GV, GVSS.
SIR9027	(1.6) L4 2004-2006 JUNTA HOMOCINETICA LADO RUEDA, DERECHA/ IZQUIERDA, TRANSMISIÓN MANUAL, ESTRIADO: EXTERIOR 25 DIENTES/ INTERIOR 22 DIENTES, CON ABS 44 DIENTES.
SIR522023	2004-2006 BALERO MAZA DELANTERO DERECHO/ IZQUIERDO, NUMERO DE BIRLOS: 4, SIN SENSOR ABS.

**VISION (EAGLE)**

SIRCH8020	(3.3) V6 1996-1997 FLECHA HOMOCINETICA DELANTERA DERECHA, TRANSMISION: AUTOMÁTICA, TRACCION: FWD, ESTRIADO: CAJA 27/ RUEDA 33, LONGITUD COMPRIMIDA: 21.125in/ 536.58mm, CON ABS 50 DIENTES. VERSIONES: BASE, ES, ESI, LX, LXI, TSI.
SIRCH8020	(3.5) V6 1996-1997 FLECHA HOMOCINETICA DELANTERA DERECHA, TRANSMISION: AUTOMÁTICA, TRACCION: FWD, ESTRIADO: CAJA 27/ RUEDA 33, LONGITUD COMPRIMIDA: 21.125in/ 536.58mm, CON ABS 50 DIENTES. VERSIONES: BASE, ES, ESI, LX, LXI, TSI.



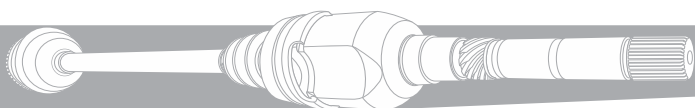
SIR9276	(3.5) V6 1993-1995 JUNTA HOMOCINETICA LADO RUEDA, DERECHA/ IZQUIERDA, TRANSMISIÓN AUTOMÁTICA, ESTRIADO: EXTERIOR 33 DIENTES/ INTERIOR 32 DIENTES, CON ABS 50 DIENTES.
SIR513089	1993-1997 BALERO MAZA DELANTERO DERECHO/ IZQUIERDO/ TRASERO DERECHO/ IZQUIERDO, NUMERO DE BIRLOS: 5, SIN SENSOR ABS, 3 ORIFICIOS DE AGARRE.

**VOLARE K (CHRYSLER)**

SIR9408	(2.2) L4 1987-1988 JUNTA HOMOCINETICA LADO RUEDA, DERECHA/ IZQUIERDA, TRANSMISIÓN MANUAL/ AUTOMÁTICA, ESTRIADO: EXTERIOR 26 DIENTES/ INTERIOR 24 DIENTES, SIN ABS.
---------	---

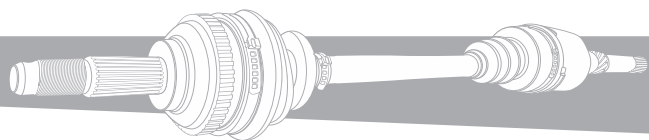
**VOYAGER (CHRYSLER/ PLYMOUTH)**

SIRCH8036	(2.2) L4 1987-1988 FLECHA HOMOCINETICA DELANTERA DERECHA/ IZQUIERDA, TRANSMISION: AUTOMÁTICA/ MANUAL, TRACCION: AWD/ FWD, ESTRIADO: CAJA 25/ RUEDA 26, LONGITUD COMPRIMIDA: 26.156in/ 664.37mm, CON ABS 47 DIENTES. VERSIONES: BASE, C/V, ES, LE, LX, SE.
SIRCH8037	(2.2) L4 1987-1988 FLECHA HOMOCINETICA DELANTERA DERECHA, TRANSMISION: AUTOMÁTICA/ MANUAL, TRACCION: FWD, ESTRIADO: CAJA 25/ RUEDA 26, LONGITUD COMPRIMIDA: 41.125in/ 1,044.58mm, CON ABS 47 DIENTES. VERSIONES: BASE, C/V, ES, LE, LX, SE.
SIRCH8054	(2.2) L4 1984-1986 FLECHA HOMOCINETICA DELANTERA IZQUIERDA, TRANSMISION: AUTOMÁTICA/ MANUAL, TRACCION: FWD, ESTRIADO: CAJA 23/ RUEDA 26, LONGITUD COMPRIMIDA: 26.375in/ 669.93mm, SIN ABS. VERSIONES: BASE, LE, ROYAL, SE.
SIRCH8055	(2.2) L4 1984-1986 FLECHA HOMOCINETICA DELANTERA DERECHA, TRANSMISION: AUTOMÁTICA/ MANUAL, TRACCION: FWD, ESTRIADO: CAJA 23/ RUEDA 26, LONGITUD COMPRIMIDA: 40.344in/ 1,024.73mm, SIN ABS. VERSIONES: BASE, LE, ROYAL, SE.
SIR9423	(2.2) L4 1984-1987 JUNTA HOMOCINETICA LADO RUEDA, DERECHA/ IZQUIERDA, TRANSMISIÓN MANUAL/ AUTOMÁTICA, ESTRIADO: EXTERIOR 26 DIENTES/ INTERIOR 23 DIENTES, SIN ABS.
SIRCH8080	(2.4) L4 1996-2003 FLECHA HOMOCINETICA DELANTERA IZQUIERDA, TRANSMISION: AUTOMÁTICA, TRACCION: FWD, ESTRIADO: CAJA 25/ RUEDA 26, LONGITUD COMPRIMIDA: 25.125in/ 638.18mm, COMPATIBILIDAD: SIRCH8108, CON ABS 47 DIENTES. VERSIONES: EC, EL, ES, EX, EXPRESO, LE, LIMITED, LX, LXI, SE, SE PLUS, SPORT, SX, SXT.
SIRCH8108	(2.4) L4 1996-2003 FLECHA HOMOCINETICA DELANTERA DERECHA, TRANSMISION: AUTOMÁTICA, TRACCION: FWD, ESTRIADO: CAJA 25/ RUEDA 26, LONGITUD COMPRIMIDA: 40.500in/ 1,028.70mm, COMPATIBILIDAD: SIRCH8080, CON ABS 47 DIENTES. VERSIONES: EC, EL, ES, EX, EXPRESO, LE, LIMITED, LX, LXI, SE, SE PLUS, SPORT, SX, SXT.
SIR9418	(2.4) L4 1996-2000 JUNTA HOMOCINETICA LADO RUEDA, DERECHA/ IZQUIERDA, TRANSMISIÓN AUTOMÁTICA, ESTRIADO: EXTERIOR 26 DIENTES/ INTERIOR 32 DIENTES, CON ABS 47 DIENTES.
SIRCH8036	(2.5) L4 1987-1995 FLECHA HOMOCINETICA DELANTERA DERECHA/ IZQUIERDA, TRANSMISION: AUTOMÁTICA/ MANUAL, TRACCION: AWD/ FWD, ESTRIADO: CAJA 25/ RUEDA 26, LONGITUD COMPRIMIDA: 26.156in/ 664.37mm, CON ABS 47 DIENTES. VERSIONES: BASE, C/V, ES, LE, LX, SE.
SIRCH8037	(2.5) L4 1987-1995 FLECHA HOMOCINETICA DELANTERA DERECHA, TRANSMISION: AUTOMÁTICA/ MANUAL, TRACCION: FWD, ESTRIADO: CAJA 25/ RUEDA 26, LONGITUD COMPRIMIDA: 41.125in/ 1,044.58mm, CON ABS 47 DIENTES. VERSIONES: BASE, C/V, ES, LE, LX, SE.
SIRCH8040	(2.5) L4 1991-1993 FLECHA HOMOCINETICA DELANTERA DERECHA, TRANSMISION: AUTOMÁTICA/ MANUAL, TRACCION: AWD, ESTRIADO: CAJA 25/ RUEDA 26, LONGITUD COMPRIMIDA: 41.250in/ 1,047.75mm, CON ABS 47 DIENTES. VERSIONES: BASE, C/V, ES, LE, LX, SE.
SIRCH8036	(2.6) L4 1987 FLECHA HOMOCINETICA DELANTERA DERECHA/ IZQUIERDA, TRANSMISION: AUTOMÁTICA/ MANUAL, TRACCION: AWD/ FWD, ESTRIADO: CAJA 25/ RUEDA 26, LONGITUD COMPRIMIDA: 26.156in/ 664.37mm, CON ABS 47 DIENTES. VERSIONES: BASE, C/V, ES, LE, LX, SE.
SIRCH8037	(2.6) L4 1987 FLECHA HOMOCINETICA DELANTERA DERECHA, TRANSMISION: AUTOMÁTICA/ MANUAL, TRACCION: FWD, ESTRIADO: CAJA 25/ RUEDA 26, LONGITUD COMPRIMIDA: 41.125in/ 1,044.58mm, CON ABS 47 DIENTES. VERSIONES: BASE, C/V, ES, LE, LX, SE.
SIRCH8054	(2.6) L4 1984-1986 FLECHA HOMOCINETICA DELANTERA IZQUIERDA, TRANSMISION: AUTOMÁTICA/ MANUAL, TRACCION: FWD, ESTRIADO: CAJA 23/ RUEDA 26, LONGITUD COMPRIMIDA: 26.375in/ 669.93mm, SIN ABS. VERSIONES: BASE, LE, ROYAL, SE.
SIRCH8055	(2.6) L4 1984-1986 FLECHA HOMOCINETICA DELANTERA DERECHA, TRANSMISION: AUTOMÁTICA/ MANUAL, TRACCION: FWD, ESTRIADO: CAJA 23/ RUEDA 26, LONGITUD COMPRIMIDA: 40.344in/ 1,024.73mm, SIN ABS. VERSIONES: BASE, LE, ROYAL, SE.
SIR9423	(2.6) L4 1984-1987 JUNTA HOMOCINETICA LADO RUEDA, DERECHA/ IZQUIERDA, TRANSMISIÓN MANUAL/ AUTOMÁTICA, ESTRIADO: EXTERIOR 26 DIENTES/ INTERIOR 23 DIENTES, SIN ABS.
SIRCH8036	(3.0) V6 1987-1995 FLECHA HOMOCINETICA DELANTERA DERECHA/ IZQUIERDA, TRANSMISION: AUTOMÁTICA/ MANUAL, TRACCION: AWD/ FWD, ESTRIADO: CAJA 25/ RUEDA 26, LONGITUD COMPRIMIDA: 26.156in/ 664.37mm, CON ABS 47 DIENTES. VERSIONES: BASE, C/V, ES, LE, LX, SE.





SIRCH8037	(3.0) V6 1987-1995 FLECHA HOMOCINETICA DELANTERA DERECHA, TRANSMISION: AUTOMÁTICA/ MANUAL, TRACCION: FWD, ESTRIADO: CAJA 25/ RUEDA 26, LONGITUD COMPRIMIDA: 41.125in/ 1,044.58mm, CON ABS 47 DIENTES. VERSIONES: BASE, C/V, ES, LE, LX, SE.
SIRCH8040	(3.0) V6 1991-1993 FLECHA HOMOCINETICA DELANTERA DERECHA, TRANSMISION: AUTOMÁTICA/ MANUAL, TRACCION: AWD, ESTRIADO: CAJA 25/ RUEDA 26, LONGITUD COMPRIMIDA: 41.250in/ 1,047.75mm, CON ABS 47 DIENTES. VERSIONES: BASE, C/V, ES, LE, LX, SE.
SIRCH8080	(3.0) V6 1996-2001 FLECHA HOMOCINETICA DELANTERA IZQUIERDA, TRANSMISION: AUTOMÁTICA, TRACCION: FWD, ESTRIADO: CAJA 25/ RUEDA 26, LONGITUD COMPRIMIDA: 25.125in/ 638.18mm, COMPATIBILIDAD: SIRCH8108, CON ABS 47 DIENTES. VERSIONES: EC, EL, ES, EX, EXPRESSO, LE, LIMITED, LX, LXI, SE, SE PLUS, SPORT, SX, SXT.
SIRCH8108	(3.0) V6 1996-2001 FLECHA HOMOCINETICA DELANTERA DERECHA, TRANSMISION: AUTOMÁTICA, TRACCION: FWD, ESTRIADO: CAJA 25/ RUEDA 26, LONGITUD COMPRIMIDA: 40.500in/ 1,028.70mm, COMPATIBILIDAD: SIRCH8080, CON ABS 47 DIENTES. VERSIONES: EC, EL, ES, EX, EXPRESSO, LE, LIMITED, LX, LXI, SE, SE PLUS, SPORT, SX, SXT.
SIRCH8036	(3.3) V6 1991-1995 FLECHA HOMOCINETICA DELANTERA DERECHA/ IZQUIERDA, TRANSMISION: AUTOMÁTICA/ MANUAL, TRACCION: AWD/ FWD, ESTRIADO: CAJA 25/ RUEDA 26, LONGITUD COMPRIMIDA: 26.156in/ 664.37mm, CON ABS 47 DIENTES. VERSIONES: BASE, C/V, ES, LE, LX, SE.
SIRCH8037	(3.3) V6 1991-1995 FLECHA HOMOCINETICA DELANTERA DERECHA, TRANSMISION: AUTOMÁTICA/ MANUAL, TRACCION: FWD, ESTRIADO: CAJA 25/ RUEDA 26, LONGITUD COMPRIMIDA: 41.125in/ 1,044.58mm, CON ABS 47 DIENTES. VERSIONES: BASE, C/V, ES, LE, LX, SE.
SIRCH8040	(3.3) V6 1991-1993 FLECHA HOMOCINETICA DELANTERA DERECHA, TRANSMISION: AUTOMÁTICA/ MANUAL, TRACCION: AWD, ESTRIADO: CAJA 25/ RUEDA 26, LONGITUD COMPRIMIDA: 41.250in/ 1,047.75mm, CON ABS 47 DIENTES. VERSIONES: BASE, C/V, ES, LE, LX, SE.
SIRCH8080	(3.3) V6 1996-2003 FLECHA HOMOCINETICA DELANTERA IZQUIERDA, TRANSMISION: AUTOMÁTICA, TRACCION: FWD, ESTRIADO: CAJA 25/ RUEDA 26, LONGITUD COMPRIMIDA: 25.125in/ 638.18mm, COMPATIBILIDAD: SIRCH8108, CON ABS 47 DIENTES. VERSIONES: EC, EL, ES, EX, EXPRESSO, LE, LIMITED, LX, LXI, SE, SE PLUS, SPORT, SX, SXT.
SIRCH8108	(3.3) V6 1996-2003 FLECHA HOMOCINETICA DELANTERA DERECHA, TRANSMISION: AUTOMÁTICA, TRACCION: FWD, ESTRIADO: CAJA 25/ RUEDA 26, LONGITUD COMPRIMIDA: 40.500in/ 1,028.70mm, COMPATIBILIDAD: SIRCH8080, CON ABS 47 DIENTES. VERSIONES: EC, EL, ES, EX, EXPRESSO, LE, LIMITED, LX, LXI, SE, SE PLUS, SPORT, SX, SXT.
SIR8189	(3.3) V6 1996-2008 JUNTA HOMOCINETICA LADO CAJA, DERECHA, TRANSMISIÓN AUTOMÁTICA, ESTRIADO: EXTERIOR 25 DIENTES/ INTERIOR 32 DIENTES.
SIR8190	(3.3) V6 1996-2006 JUNTA HOMOCINETICA LADO CAJA, DERECHA/ IZQUIERDA, TRANSMISIÓN MANUAL/ AUTOMÁTICA, ESTRIADO: EXTERIOR 25 DIENTES/ INTERIOR 32 DIENTES.
SIR9407	(3.3) V6 1991-1994 JUNTA HOMOCINETICA LADO RUEDA, DERECHA/ IZQUIERDA, TRANSMISIÓN MANUAL/ AUTOMÁTICA, ESTRIADO: EXTERIOR 26 DIENTES/ INTERIOR 32 DIENTES, SIN ABS.
SIR9418	(3.3) V6 2000-2006 JUNTA HOMOCINETICA LADO RUEDA, DERECHA/ IZQUIERDA, TRANSMISIÓN AUTOMÁTICA, ESTRIADO: EXTERIOR 26 DIENTES/ INTERIOR 32 DIENTES, CON ABS 47 DIENTES.
SIRCH8036	(3.8) V6 1994-1995 FLECHA HOMOCINETICA DELANTERA DERECHA/ IZQUIERDA, TRANSMISION: AUTOMÁTICA/ MANUAL, TRACCION: AWD/ FWD, ESTRIADO: CAJA 25/ RUEDA 26, LONGITUD COMPRIMIDA: 26.156in/ 664.37mm, CON ABS 47 DIENTES. VERSIONES: BASE, C/V, ES, LE, LX, SE.
SIRCH8037	(3.8) V6 1994-1995 FLECHA HOMOCINETICA DELANTERA DERECHA, TRANSMISION: AUTOMÁTICA/ MANUAL, TRACCION: FWD, ESTRIADO: CAJA 25/ RUEDA 26, LONGITUD COMPRIMIDA: 41.125in/ 1,044.58mm, CON ABS 47 DIENTES. VERSIONES: BASE, C/V, ES, LE, LX, SE.
SIRCH8080	(3.8) V6 1996-2000 FLECHA HOMOCINETICA DELANTERA IZQUIERDA, TRANSMISION: AUTOMÁTICA, TRACCION: FWD, ESTRIADO: CAJA 25/ RUEDA 26, LONGITUD COMPRIMIDA: 25.125in/ 638.18mm, COMPATIBILIDAD: SIRCH8108, CON ABS 47 DIENTES. VERSIONES: EC, EL, ES, EX, EXPRESSO, LE, LIMITED, LX, LXI, SE, SE PLUS, SPORT, SX, SXT.
SIRCH8108	(3.8) V6 1996-2000 FLECHA HOMOCINETICA DELANTERA DERECHA, TRANSMISION: AUTOMÁTICA, TRACCION: FWD, ESTRIADO: CAJA 25/ RUEDA 26, LONGITUD COMPRIMIDA: 40.500in/ 1,028.70mm, COMPATIBILIDAD: SIRCH8080, CON ABS 47 DIENTES. VERSIONES: EC, EL, ES, EX, EXPRESSO, LE, LIMITED, LX, LXI, SE, SE PLUS, SPORT, SX, SXT.
SIR513006	1987-2000 BALERO DOBLE DELANTERO DERECHO/ IZQUIERDO, DIAMETRO EXTERIOR: 2.992in/ 76.00mm, DIAMETRO INTERIOR: 1.654in/ 42.00mm, DIAMETRO ANCHO: 1.575in/ 40.00mm.
SIR512156	1996-2000 BALERO MAZA TRASERO DERECHO/ IZQUIERDO, NUMERO DE BIRLOS: 5, CON SENSOR ABS 47 DIENTES, TRACCIÓN: FWD.
SIR513074	1989-1995 BALERO MAZA DELANTERO DERECHO/ IZQUIERDO, NUMERO DE BIRLOS: 5, SIN SENSOR ABS, COJINETE CÓNICO.
SIR513075	1991-1995 BALERO MAZA DELANTERO DERECHO/ IZQUIERDO, NUMERO DE BIRLOS: 5, SIN SENSOR ABS, 4 ORIFICIOS DE AGARRE.
SIR513122	1996-2000 BALERO MAZA DELANTERO DERECHO/ IZQUIERDO, NUMERO DE BIRLOS: 5, SIN SENSOR ABS, BARRENACION 5/100mm.
SIR513123	1996-2003 BALERO MAZA DELANTERO DERECHO/ IZQUIERDO, NUMERO DE BIRLOS: 5, SIN SENSOR ABS, BARRENACION 5/115mm.

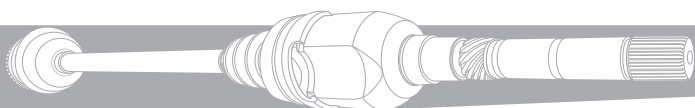


WAGONEER (JEEP)

SIRCH8221	(2.1) L4 1985-1988 FLECHA HOMOCINETICA DELANTERA DERECHA, TRANSMISION: AUTOMÁTICA/ MANUAL, TRACCION: 4WD/ AWD, ESTRIADO: CAJA 27/ RUEDA 27, LONGITUD COMPRIMIDA: 38.500in/ 977.90mm, CON ABS 54 DIENTES. VERSIONES: 5.9 LIMITED, ALPINA, BASE, BRIARWOOD, CHIEF, COUNTRY, CUSTOM, ELIMINATOR, LAREDO, LIMITED, ORVIS, PIONEER, SE, SPORT, TSI, X, XLS.
SIR9203	(2.1) L4 1985-1988 JUNTA HOMOCINETICA LADO RUEDA, DERECHA/ IZQUIERDA, TRANSMISIÓN MANUAL/ AUTOMÁTICA, ESTRIADO: EXTERIOR 27 DIENTES/ INTERIOR 32 DIENTES, CON ABS 54 DIENTES.
SIRCH8221	(2.5) L4 1984-1990 FLECHA HOMOCINETICA DELANTERA DERECHA, TRANSMISION: AUTOMÁTICA/ MANUAL, TRACCION: 4WD/ AWD, ESTRIADO: CAJA 27/ RUEDA 27, LONGITUD COMPRIMIDA: 38.500in/ 977.90mm, CON ABS 54 DIENTES. VERSIONES: 5.9 LIMITED, ALPINA, BASE, BRIARWOOD, CHIEF, COUNTRY, CUSTOM, ELIMINATOR, LAREDO, LIMITED, ORVIS, PIONEER, SE, SPORT, TSI, X, XLS.
SIR9203	(2.5) L4 1984-1990 JUNTA HOMOCINETICA LADO RUEDA, DERECHA/ IZQUIERDA, TRANSMISIÓN MANUAL/ AUTOMÁTICA, ESTRIADO: EXTERIOR 27 DIENTES/ INTERIOR 32 DIENTES, CON ABS 54 DIENTES.
SIRCH8221	(2.8) V6 1984-1986 FLECHA HOMOCINETICA DELANTERA DERECHA, TRANSMISION: AUTOMÁTICA/ MANUAL, TRACCION: 4WD/ AWD, ESTRIADO: CAJA 27/ RUEDA 27, LONGITUD COMPRIMIDA: 38.500in/ 977.90mm, CON ABS 54 DIENTES. VERSIONES: 5.9 LIMITED, ALPINA, BASE, BRIARWOOD, CHIEF, COUNTRY, CUSTOM, ELIMINATOR, LAREDO, LIMITED, ORVIS, PIONEER, SE, SPORT, TSI, X, XLS.
SIR9203	(2.8) V6 1984-1986 JUNTA HOMOCINETICA LADO RUEDA, DERECHA/ IZQUIERDA, TRANSMISIÓN MANUAL/ AUTOMÁTICA, ESTRIADO: EXTERIOR 27 DIENTES/ INTERIOR 32 DIENTES, CON ABS 54 DIENTES.
SIR9203	(4.0) L6 1991-1993 JUNTA HOMOCINETICA LADO RUEDA, DERECHA/ IZQUIERDA, TRANSMISIÓN MANUAL/ AUTOMÁTICA, ESTRIADO: EXTERIOR 27 DIENTES/ INTERIOR 32 DIENTES, CON ABS 54 DIENTES.
SIRCH8221	(4.6) L6 1984-1987 FLECHA HOMOCINETICA DELANTERA DERECHA, TRANSMISION: AUTOMÁTICA/ MANUAL, TRACCION: 4WD/ AWD, ESTRIADO: CAJA 27/ RUEDA 27, LONGITUD COMPRIMIDA: 38.500in/ 977.90mm, CON ABS 54 DIENTES. VERSIONES: 5.9 LIMITED, ALPINA, BASE, BRIARWOOD, CHIEF, COUNTRY, CUSTOM, ELIMINATOR, LAREDO, LIMITED, ORVIS, PIONEER, SE, SPORT, TSI, X, XLS.
SIR9203	(4.6) L6 1984-1987 JUNTA HOMOCINETICA LADO RUEDA, DERECHA/ IZQUIERDA, TRANSMISIÓN MANUAL/ AUTOMÁTICA, ESTRIADO: EXTERIOR 27 DIENTES/ INTERIOR 32 DIENTES, CON ABS 54 DIENTES.
SIR513084	1990 BALERO MAZA DELANTERO DERECHO/ IZQUIERDO, NUMERO DE BIRLOS: 5, SIN SENSOR ABS, TRACCIÓN: 4WD/ AWD, 3 ORIFICIOS DE AGARRE.

WRANGLER (JEEP)

SIR513084	1990-1997 BALERO MAZA DELANTERO DERECHO/ IZQUIERDO, NUMERO DE BIRLOS: 5, SIN SENSOR ABS, TRACCIÓN: 4WD/ AWD, 3 ORIFICIOS DE AGARRE.
SIR513158	2000-2006 BALERO MAZA DELANTERO DERECHO/ IZQUIERDO, NUMERO DE BIRLOS: 5, SIN SENSOR ABS, 3 ORIFICIOS DE AGARRE.



**AEROSTAR (FORD)**

SIR9207	(3.0) V6 1990-1997 JUNTA HOMOCINETICA LADO RUEDA, DERECHA/ IZQUIERDA, TRANSMISIÓN AUTOMÁTICA, ESTRIADO: EXTERIOR 26 DIENTES/ INTERIOR 30 DIENTES, SIN ABS.
---------	---

**AVIATOR (LINCOLN)**

SIRFD8169	(4.6) V8 2003-2005 FLECHA HOMOCINETICA TRASERA DERECHA, TRANSMISION: AUTOMÁTICA/ MANUAL, TRACCION: 4WD/ AWD/ RWD, ESTRIADO: CAJA 31/ RUEDA 29, LONGITUD COMPRIMIDA: 32.781in/ 832.64mm, COMPATIBILIDAD: SIRFD8278, CON ABS 54 DIENTES. VERSIONES: BASE, CONVENIENCE, EDDIE BAUER, LIMITED, LUXURY, NBX, POSTAL, PREMIER, ULTIMATE, XLS, XLS SPORT, XLT, XLT SPORT.
SIR516008	2003-2005 BALERO DOBLE DELANTERO DERECHO/ IZQUIERDO, DIAMETRO EXTERIOR: 3.350in/ 85.11mm, DIAMETRO INTERIOR: 1.838in/ 46.70mm, DIAMETRO ANCHO: 1.771in/ 45.00mm.
SIR515050	2003-2005 BALERO MAZA DELANTERO DERECHO/ IZQUIERDO, NUMERO DE BIRLOS: 5, CON SENSOR ABS, TRACCIÓN: 4WD/ AWD/ RWD, 2 PINES, 3 ORIFICIOS DE AGARRE.
SIR521000	2003-2005 BALERO MAZA TRASERO DERECHO/ IZQUIERDO, NUMERO DE BIRLOS: 5, SIN SENSOR ABS.

**CONTINENTAL (LINCOLN)**

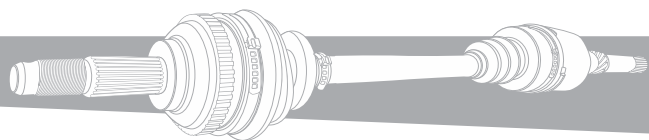
SIRFD8051	(3.8) V6 1988-1994 FLECHA HOMOCINETICA DELANTERA DERECHA, TRANSMISION: AUTOMÁTICA, TRACCION: FWD, ESTRIADO: CAJA 35/ RUEDA 26, LONGITUD COMPRIMIDA: 26.844in/ 681.83mm, CON ABS 50 DIENTES. VERSIONES: BASE, EXECUTIVE, G, GL, GS, L, LS, LS PREMIUM, LTS, LX, SE, SE COMFORT, SEL, SES, SHO, SIGNATURE, SVG.
SIR513058	1988-1994 BALERO DOBLE DELANTERO DERECHO/ IZQUIERDO, DIAMETRO EXTERIOR: 2.996in/ 76.11mm, DIAMETRO INTERIOR: 1.641in/ 41.70mm, DIAMETRO ANCHO: 1.539in/ 39.10mm.
SIR513100	1995-2002 BALERO MAZA DELANTERO DERECHO/ IZQUIERDO, NUMERO DE BIRLOS: 5, SIN SENSOR ABS, 3 ORIFICIOS DE AGARRE.

**CONTOUR (FORD)**

SIRFD8033	(2.0) L4 1995-2000 FLECHA HOMOCINETICA DELANTERA IZQUIERDA, TRANSMISION: AUTOMÁTICA, TRACCION: FWD, ESTRIADO: CAJA 35/ RUEDA 27, LONGITUD COMPRIMIDA: 26.094in/ 662.78mm, COMPATIBILIDAD: SIRFD8124, CON ABS 44 DIENTES. VERSIONES: BASE, GL, GL SPORT, GS, GS SPREE, LS, LX, LX SPORT, SE, SPORT.
SIRFD8124	(2.0) L4 1995-2000 FLECHA HOMOCINETICA DELANTERA DERECHA, TRANSMISION: AUTOMÁTICA/ MANUAL, TRACCION: FWD, ESTRIADO: CAJA 35/ 1 GUÍA/ RUEDA 27, LONGITUD COMPRIMIDA: 22.313in/ 566.74mm, COMPATIBILIDAD: SIRFD8033/ SIRFD8125, CON ABS 44 DIENTES. VERSIONES: BASE, GL, GL SPORT, GS, GS SPREE, LS, LX, LX SPORT, SE, SPORT.
SIRFD8125	(2.0) L4 1995-2000 FLECHA HOMOCINETICA DELANTERA IZQUIERDA, TRANSMISION: AUTOMÁTICA/ MANUAL, TRACCION: FWD, ESTRIADO: CAJA 26/ RUEDA 27, LONGITUD COMPRIMIDA: 24.375in/ 619.13mm, COMPATIBILIDAD: SIRFD8124, CON ABS 44 DIENTES. VERSIONES: BASE, GL, GL SPORT, GS, GS SPREE, LS, LX, LX SPORT, SE, SPORT.
SIR4996	(2.0) L4 1995-2000 JUNTA HOMOCINETICA LADO RUEDA, DERECHA/ IZQUIERDA, TRANSMISIÓN MANUAL/ AUTOMÁTICA, ESTRIADO: EXTERIOR 27 DIENTES/ INTERIOR 30 DIENTES, CON ABS 44 DIENTES.
SIRFD8011	(2.5) V6 1995-2000 FLECHA HOMOCINETICA DELANTERA DERECHA, TRANSMISION: AUTOMÁTICA/ MANUAL, TRACCION: FWD, ESTRIADO: CAJA 35/ 1 GUÍA/ RUEDA 27, LONGITUD COMPRIMIDA: 22.250in/ 565.15mm, COMPATIBILIDAD: SIRFD8085, CON ABS 44 DIENTES. VERSIONES: BASE, GL, GL SPORT, GS, GS SPREE, LS, LS YOUNG AMERICA, LX, LX SPORT, POWER, S, SE, SPORT, SVT, V6.
SIRFD8085	(2.5) V6 1995-2000 FLECHA HOMOCINETICA DELANTERA IZQUIERDA, TRANSMISION: AUTOMÁTICA/ MANUAL, TRACCION: FWD, ESTRIADO: CAJA 35/ RUEDA 27, LONGITUD COMPRIMIDA: 22.250in/ 565.15mm, COMPATIBILIDAD: SIRFD8011, CON ABS 44 DIENTES. VERSIONES: BASE, GL, GL SPORT, GS, GS SPREE, LS, LS YOUNG AMERICA, LX, LX SPORT, POWER, S, SE, SPORT, SVT, V6.
SIR4999	(2.5) V6 1999-2000 JUNTA HOMOCINETICA LADO RUEDA, DERECHA/ IZQUIERDA, TRANSMISIÓN MANUAL/ AUTOMÁTICA, ESTRIADO: EXTERIOR 27 DIENTES/ INTERIOR 32 DIENTES, CON ABS 44 DIENTES.
SIR510029	1995-2000 BALERO DOBLE DELANTERO DERECHO/ IZQUIERDO, DIAMETRO EXTERIOR: 2.953in/ 75.00mm, DIAMETRO INTERIOR: 1.575in/ 40.00mm, DIAMETRO ANCHO: 1.456in/ 37.00mm.
SIR512024	1995-2000 BALERO MAZA TRASERO DERECHO/ IZQUIERDO, NUMERO DE BIRLOS: 4, CON SENSOR ABS 44 DIENTES.

**COUGAR (MERCURY)**

SIRFD8033	(2.0) L4 1999-2002 FLECHA HOMOCINETICA DELANTERA IZQUIERDA, TRANSMISION: AUTOMÁTICA, TRACCION: FWD, ESTRIADO: CAJA 35/ RUEDA 27, LONGITUD COMPRIMIDA: 26.094in/ 662.78mm, COMPATIBILIDAD: SIRFD8124, CON ABS 44 DIENTES. VERSIONES: BASE, GL, GL SPORT, GS, GS SPREE, LS, LX, LX SPORT, SE, SPORT.
SIRFD8124	(2.0) L4 1999-2002 FLECHA HOMOCINETICA DELANTERA DERECHA, TRANSMISION: AUTOMÁTICA/ MANUAL, TRACCION: FWD, ESTRIADO: CAJA 35/ 1 GUÍA/ RUEDA 27, LONGITUD COMPRIMIDA: 22.313in/ 566.74mm, COMPATIBILIDAD: SIRFD8033/ SIRFD8125, CON ABS 44 DIENTES. VERSIONES: BASE, GL, GL SPORT, GS, GS SPREE, LS, LX, LX SPORT, SE, SPORT.
SIRFD8125	(2.0) L4 1999-2002 FLECHA HOMOCINETICA DELANTERA IZQUIERDA, TRANSMISION: AUTOMÁTICA/ MANUAL, TRACCION: FWD, ESTRIADO: CAJA 26/ RUEDA 27, LONGITUD COMPRIMIDA: 24.375in/ 619.13mm, COMPATIBILIDAD: SIRFD8124, CON ABS 44 DIENTES. VERSIONES: BASE, GL, GL SPORT, GS, GS SPREE, LS, LX, LX SPORT, SE, SPORT.
SIR4996	(2.0) L4 2000-2005 JUNTA HOMOCINETICA LADO RUEDA, DERECHA/ IZQUIERDA, TRANSMISIÓN MANUAL/ AUTOMÁTICA, ESTRIADO: EXTERIOR 27 DIENTES/ INTERIOR 30 DIENTES, CON ABS 44 DIENTES.



SIRFD8011	(2.5) V6 1999-2002 FLECHA HOMOCINETICA DELANTERA DERECHA, TRANSMISION: AUTOMÁTICA/ MANUAL, TRACCION: FWD, ESTRIADO: CAJA 35/ 1 GUÍA/ RUEDA 27, LONGITUD COMPRIMIDA: 22.250in/ 565.15mm, COMPATIBILIDAD: SIRFD8085, CON ABS 44 DIENTES. VERSIONES: BASE, GL, GL SPORT, GS, GS SPREE, LS, LS YOUNG AMERICA, LX, LX SPORT, POWER, S, SE, SPORT, SVT, V6.
SIRFD8085	(2.5) V6 1999-2002 FLECHA HOMOCINETICA DELANTERA IZQUIERDA, TRANSMISION: AUTOMÁTICA/ MANUAL, TRACCION: FWD, ESTRIADO: CAJA 35/ RUEDA 27, LONGITUD COMPRIMIDA: 26.000in/ 660.40mm, COMPATIBILIDAD: SIRFD8011, CON ABS 44 DIENTES. VERSIONES: BASE, GL, GL SPORT, GS, GS SPREE, LS, LS YOUNG AMERICA, LX, LX SPORT, POWER, S, SE, SPORT, SVT, V6.
SIR510029	1999-2002 BALERO DOBLE DELANTERO DERECHO/ IZQUIERDO, DIAMETRO EXTERIOR: 2.953in/ 75.00mm, DIAMETRO INTERIOR: 1.575in/ 40.00mm, DIAMETRO ANCHO: 1.456in/ 37.00mm.
SIR513058	1989-1997 BALERO DOBLE DELANTERO DERECHO/ IZQUIERDO, DIAMETRO EXTERIOR: 2.996in/ 76.11mm, DIAMETRO INTERIOR: 1.641in/ 41.70mm, DIAMETRO ANCHO: 1.539in/ 39.10mm.
SIR512024	1999-2002 BALERO MAZA TRASERO DERECHO/ IZQUIERDO, NUMERO DE BIRLOS: 4, CON SENSOR ABS 44 DIENTES.
SIR513092	1991-1997 BALERO MAZA DELANTERO DERECHO/ IZQUIERDO, NUMERO DE BIRLOS: 5, CON SENSOR ABS 50 DIENTES.

COURIER (FORD)

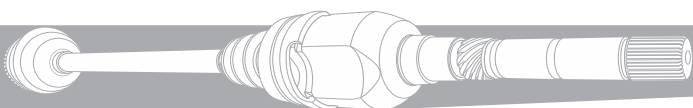
SIR8018	(1.6) L4 2000-2012 FLECHA HOMOCINETICA DELANTERA DERECHA, TRANSMISION: MANUAL, ESTRIADO: CAJA 23/ RUEDA 26, LONGITUD COMPRIMIDA: 35.394in/ 899.00mm, SIN ABS.
SIR8019	(1.6) L4 2000-2012 FLECHA HOMOCINETICA DELANTERA IZQUIERDA, TRANSMISION: MANUAL, ESTRIADO: CAJA 23/ RUEDA 25, LONGITUD COMPRIMIDA: 24.016in/ 610.00mm, SIN ABS.
SIR7748	(1.6) L4 2001-2012 JUNTA HOMOCINETICA LADO CAJA, DERECHA, TRANSMISIÓN MANUAL, ESTRIADO: EXTERIOR 23 DIENTES/ INTERIOR 21 DIENTES.
SIR510056	2001-2012 BALERO DOBLE DELANTERO DERECHO/ IZQUIERDO, DIAMETRO EXTERIOR: 2.835in/ 72.00mm, DIAMETRO INTERIOR: 1.535in/ 39.00mm, DIAMETRO ANCHO: 1.457in/ 37.00mm.
SIR522021	2001-2007 BALERO MAZA DELANTERO DERECHO/ IZQUIERDO, NUMERO DE BIRLOS: 4, SIN SENSOR ABS.

ECOSPORT (FORD)

SIR9023	(2.0) L4 2004-2009 JUNTA HOMOCINETICA LADO RUEDA, DERECHA/ IZQUIERDA, TRANSMISIÓN MANUAL/ AUTOMÁTICA, ESTRIADO: EXTERIOR 25 DIENTES/ INTERIOR 23 DIENTES, SIN ABS.
SIR510056	2004-2018 BALERO DOBLE DELANTERO DERECHO/ IZQUIERDO, DIAMETRO EXTERIOR: 2.835in/ 72.00mm, DIAMETRO INTERIOR: 1.535in/ 39.00mm, DIAMETRO ANCHO: 1.457in/ 37.00mm.
SIR516007	2004-2015 BALERO DOBLE TRASERO DERECHO/ IZQUIERDO, DIAMETRO EXTERIOR: 2.090in/ 53.11mm, DIAMETRO INTERIOR: 1.129in/ 28.70mm, DIAMETRO ANCHO: 1.457in/ 37.00mm.
SIR522021	2004-2012 BALERO MAZA DELANTERO DERECHO/ IZQUIERDO, NUMERO DE BIRLOS: 4, SIN SENSOR ABS.

EDGE (FORD)

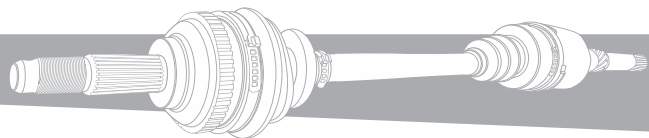
SIRFD8147	(2.0) L4 2013 FLECHA HOMOCINETICA DELANTERA DERECHA, TRANSMISION: AUTOMÁTICA, TRACCION: AWD/ FWD, ESTRIADO: CAJA 31/ 2 GUÍAS/ RUEDA 31, LONGITUD COMPRIMIDA: 23.781in/ 604.04mm, CON ABS 44 DIENTES. VERSIONES: BASE, GRAND TOURING, GS, GT, GX, LIMITED, PREMIUM, SE, SEL, SPORT, SV, TOURING.
SIRFD8148	(2.0) L4 2013-2014 FLECHA HOMOCINETICA DELANTERA IZQUIERDA, TRANSMISION: AUTOMÁTICA, TRACCION: AWD/ FWD, ESTRIADO: CAJA 27/ RUEDA 31, LONGITUD COMPRIMIDA: 25.344in/ 643.73mm, COMPATIBILIDAD: SIRFD8149, CON ABS 44 DIENTES. VERSIONES: BASE, LIMITED, PREMIUM, SE, SEL, SEL PLUS, SPORT.
SIRFD8147	(3.5) V6 2007-2013 FLECHA HOMOCINETICA DELANTERA DERECHA, TRANSMISION: AUTOMÁTICA, TRACCION: AWD/ FWD, ESTRIADO: CAJA 31/ 2 GUÍAS/ RUEDA 31, LONGITUD COMPRIMIDA: 23.781in/ 604.04mm, CON ABS 44 DIENTES. VERSIONES: BASE, GRAND TOURING, GS, GT, GX, LIMITED, PREMIUM, SE, SEL, SPORT, SV, TOURING.
SIRFD8148	(3.5) V6 2007-2014 FLECHA HOMOCINETICA DELANTERA IZQUIERDA, TRANSMISION: AUTOMÁTICA, TRACCION: AWD/ FWD, ESTRIADO: CAJA 27/ RUEDA 31, LONGITUD COMPRIMIDA: 25.344in/ 643.73mm, COMPATIBILIDAD: SIRFD8149, CON ABS 44 DIENTES. VERSIONES: BASE, LIMITED, PREMIUM, SE, SEL, SEL PLUS, SPORT.
SIRFD8149	(3.5) V6 2007-2014 FLECHA HOMOCINETICA DELANTERA DERECHA, TRANSMISION: AUTOMÁTICA, TRACCION: FWD, ESTRIADO: CAJA 31/ 2 GUÍAS/ RUEDA 31, LONGITUD COMPRIMIDA: 22.750in/ 577.85mm, COMPATIBILIDAD: SIRFD8148, CON ABS 44 DIENTES. VERSIONES: BASE, LIMITED, PREMIUM, SE, SEL, SEL PLUS, SPORT.
SIRFD8147	(3.7) V6 2011-2013 FLECHA HOMOCINETICA DELANTERA DERECHA, TRANSMISION: AUTOMÁTICA, TRACCION: AWD/ FWD, ESTRIADO: CAJA 31/ 2 GUÍAS/ RUEDA 31, LONGITUD COMPRIMIDA: 23.781in/ 604.04mm, CON ABS 44 DIENTES. VERSIONES: BASE, GRAND TOURING, GS, GT, GX, LIMITED, PREMIUM, SE, SEL, SPORT, SV, TOURING.
SIRFD8148	(3.7) V6 2011-2014 FLECHA HOMOCINETICA DELANTERA IZQUIERDA, TRANSMISION: AUTOMÁTICA, TRACCION: AWD/ FWD, ESTRIADO: CAJA 27/ RUEDA 31, LONGITUD COMPRIMIDA: 25.344in/ 643.73mm, COMPATIBILIDAD: SIRFD8149, CON ABS 44 DIENTES. VERSIONES: BASE, LIMITED, PREMIUM, SE, SEL, SEL PLUS, SPORT.
SIRFD8149	(3.7) V6 2011-2014 FLECHA HOMOCINETICA DELANTERA DERECHA, TRANSMISION: AUTOMÁTICA, TRACCION: FWD, ESTRIADO: CAJA 31/ 2 GUÍAS/ RUEDA 31, LONGITUD COMPRIMIDA: 22.750in/ 577.85mm, COMPATIBILIDAD: SIRFD8148, CON ABS 44 DIENTES. VERSIONES: BASE, LIMITED, PREMIUM, SE, SEL, SEL PLUS, SPORT.



SIR510063	2007-2013 BALERO DOBLE DELANTERO DERECHO/ IZQUIERDO, DIAMETRO EXTERIOR: 3.307in/ 84.00mm, DIAMETRO INTERIOR: 1.772in/ 45.00mm, DIAMETRO ANCHO: 1.772in/ 45.00mm.
-----------	---

ESCAPE (FORD)

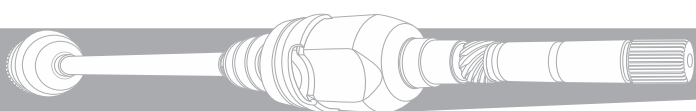
SIRFD8213	(1.2) L4 2013-2018 FLECHA HOMOCINETICA DELANTERA DERECHA, TRANSMISION: AUTOMÁTICA, TRACCION: AWD, ESTRIADO: CAJA 35/ RUEDA 27, LONGITUD COMPRIMIDA: 37.625in/ 955.68mm, SIN ABS. VERSIONES: SE, SEL, TITANIUM.
SIRFD8221	(1.2) L4 2013-2018 FLECHA HOMOCINETICA DELANTERA IZQUIERDA, TRANSMISION: AUTOMÁTICA, TRACCION: FWD, ESTRIADO: CAJA 35/ RUEDA 27, LONGITUD COMPRIMIDA: 26.938in/ 684.21mm, SIN ABS. VERSIONES: SE, SEL, TITANIUM.
SIRFD8213	(1.5) L4 2016-2018 FLECHA HOMOCINETICA DELANTERA DERECHA, TRANSMISION: AUTOMÁTICA, TRACCION: AWD, ESTRIADO: CAJA 35/ RUEDA 27, LONGITUD COMPRIMIDA: 37.625in/ 955.68mm, SIN ABS. VERSIONES: SE, SEL, TITANIUM.
SIRFD8221	(1.5) L4 2016-2018 FLECHA HOMOCINETICA DELANTERA IZQUIERDA, TRANSMISION: AUTOMÁTICA, TRACCION: FWD, ESTRIADO: CAJA 35/ RUEDA 27, LONGITUD COMPRIMIDA: 26.938in/ 684.21mm, SIN ABS. VERSIONES: SE, SEL, TITANIUM.
SIRFD8095	(2.0) L4 2001-2004 FLECHA HOMOCINETICA DELANTERA DERECHA, TRANSMISION: AUTOMÁTICA/ CVT/ MANUAL, TRACCION: 4WD/ AWD/ FWD, ESTRIADO: CAJA 35/ 1 GUÍA/ RUEDA 28, LONGITUD COMPRIMIDA: 21.469in/ 545.31mm, COMPATIBILIDAD: SIRFD8096, CON ABS 44 DIENTES. VERSIONES: BASE, CONVENIENCE, DX, ES, GX, HYBRID, I, LIMITED, LUXURY, LX, PREMIER, S, XLS, XLT, XLT DEPORTIVO, XLT NO BOUNDARIES, XLT SPORT.
SIRFD8096	(2.0) L4 2001-2004 FLECHA HOMOCINETICA DELANTERA IZQUIERDA, TRANSMISION: AUTOMÁTICA/ CVT/ MANUAL, TRACCION: 4WD/ AWD/ FWD, ESTRIADO: CAJA 35/ RUEDA 28, LONGITUD COMPRIMIDA: 26.467in/ 672.25mm, COMPATIBILIDAD: SIRFD8095, CON ABS 44 DIENTES. VERSIONES: BASE, CONVENIENCE, DX, ES, GX, HYBRID, I, LIMITED, LUXURY, LX, PREMIER, S, XLS, XLT, XLT DEPORTIVO, XLT NO BOUNDARIES, XLT SPORT.
SIRFD8099	(2.0) L4 2001-2004 FLECHA HOMOCINETICA DELANTERA DERECHA, TRANSMISION: MANUAL, TRACCION: 4WD/ AWD/ FWD, ESTRIADO: CAJA 35/ RUEDA 28, LONGITUD COMPRIMIDA: 22.281in/ 565.94mm, CON ABS 44 DIENTES. VERSIONES: DX, GX, I, LIMITED, XLS, XLT.
SIRFD8100	(2.0) L4 2001-2004 FLECHA HOMOCINETICA DELANTERA IZQUIERDA, TRANSMISION: MANUAL, TRACCION: 4WD/ FWD, ESTRIADO: CAJA 28/ RUEDA 28, LONGITUD COMPRIMIDA: 24.688in/ 627.06mm, CON ABS 44 DIENTES. VERSIONES: DX, LIMITED, XLS, XLT.
SIRFD8133	(2.0) L4 2001-2004 FLECHA HOMOCINETICA TRASERA IZQUIERDA, TRANSMISION: AUTOMÁTICA/ CVT/ MANUAL, TRACCION: 4WD/ AWD, ESTRIADO: CAJA 23/ RUEDA 26, LONGITUD COMPRIMIDA: 31.406in/ 797.72mm, CON ABS 44 DIENTES. VERSIONES: BASE, CONVENIENCE, DX, ES, HYBRID, I, LIMITED, LUXURY, LX, PREMIER, S, XLS, XLT, XLT DEPORTIVO, XLT NO BOUNDARIES, XLT SPORT.
SIRFD8232	(2.0) L4 2013-2017 FLECHA HOMOCINETICA DELANTERA DERECHA, TRANSMISION: AUTOMÁTICA, TRACCION: AWD/ FWD, ESTRIADO: CAJA 35/ RUEDA 27, LONGITUD COMPRIMIDA: 37.563in/ 954.09mm, SIN ABS. VERSIONES: SE, SEL, TITANIUM.
SIRFD8256	(2.0) L4 2013-2017 FLECHA HOMOCINETICA DELANTERA IZQUIERDA, TRANSMISION: AUTOMÁTICA, TRACCION: AWD/ FWD, ESTRIADO: CAJA 35/ RUEDA 27, LONGITUD COMPRIMIDA: 27.375in/ 695.33mm, COMPATIBILIDAD: SIRFD8208, SIN ABS. VERSIONES: S, S PLUS, SE, SE PLUS, SEL, TITANIUM, TREND, TREND ADVANCE.
SIRFD3504	(2.3) L4 2008 FLECHA HOMOCINETICA DELANTERA DERECHA, TRANSMISION: AUTOMÁTICA, TRACCION: FWD, ESTRIADO: CAJA 35/ RUEDA 35, LONGITUD COMPRIMIDA: 17.188in/ 436.56mm, SIN ABS. VERSIONES: LIMITED, LIMITED PLUS, XLS, XLT.
SIRFD8095	(2.3) L4 2005-2008 FLECHA HOMOCINETICA DELANTERA DERECHA, TRANSMISION: AUTOMÁTICA/ CVT/ MANUAL, TRACCION: 4WD/ AWD/ FWD, ESTRIADO: CAJA 35/ 1 GUÍA/ RUEDA 28, LONGITUD COMPRIMIDA: 21.469in/ 545.31mm, COMPATIBILIDAD: SIRFD8096, CON ABS 44 DIENTES. VERSIONES: BASE, CONVENIENCE, DX, ES, GX, HYBRID, I, LIMITED, LUXURY, LX, PREMIER, S, XLS, XLT, XLT DEPORTIVO, XLT NO BOUNDARIES, XLT SPORT.
SIRFD8096	(2.3) L4 2005-2008 FLECHA HOMOCINETICA DELANTERA IZQUIERDA, TRANSMISION: AUTOMÁTICA/ CVT/ MANUAL, TRACCION: 4WD/ AWD/ FWD, ESTRIADO: CAJA 35/ RUEDA 28, LONGITUD COMPRIMIDA: 26.467in/ 672.25mm, COMPATIBILIDAD: SIRFD8095, CON ABS 44 DIENTES. VERSIONES: BASE, CONVENIENCE, DX, ES, GX, HYBRID, I, LIMITED, LUXURY, LX, PREMIER, S, XLS, XLT, XLT DEPORTIVO, XLT NO BOUNDARIES, XLT SPORT.
SIRFD8099	(2.3) L4 2005-2008 FLECHA HOMOCINETICA DELANTERA DERECHA, TRANSMISION: MANUAL, TRACCION: 4WD/ AWD/ FWD, ESTRIADO: CAJA 35/ RUEDA 28, LONGITUD COMPRIMIDA: 22.281in/ 565.94mm, CON ABS 44 DIENTES. VERSIONES: DX, GX, I, LIMITED, XLS, XLT.
SIRFD8133	(2.3) L4 2005-2007 FLECHA HOMOCINETICA TRASERA IZQUIERDA, TRANSMISION: AUTOMÁTICA/ CVT/ MANUAL, TRACCION: 4WD/ AWD, ESTRIADO: CAJA 23/ RUEDA 26, LONGITUD COMPRIMIDA: 31.406in/ 797.72mm, CON ABS 44 DIENTES. VERSIONES: BASE, CONVENIENCE, DX, ES, HYBRID, I, LIMITED, LUXURY, LX, PREMIER, S, XLS, XLT, XLT DEPORTIVO, XLT NO BOUNDARIES, XLT SPORT.
SIRFD8142	(2.3) L4 2005-2008 FLECHA HOMOCINETICA DELANTERA IZQUIERDA, TRANSMISION: AUTOMÁTICA/ CVT, TRACCION: 4WD/ FWD, ESTRIADO: CAJA 28/ RUEDA 35, LONGITUD COMPRIMIDA: 25.000in/ 635.00mm, CON ABS 44 DIENTES. VERSIONES: HYBRID.
SIRFD8143	(2.3) L4 2005-2008 FLECHA HOMOCINETICA DELANTERA IZQUIERDA, TRANSMISION: MANUAL, TRACCION: 4WD/ AWD, ESTRIADO: CAJA 30/ RUEDA 28, LONGITUD COMPRIMIDA: 22.625in/ 574.68mm, CON ABS 44 DIENTES. VERSIONES: GX, I, XLS.



SIRFD3504	(2.5) L4 2009-2012 FLECHA HOMOCINETICA DELANTERA DERECHA, TRANSMISION: AUTOMÁTICA, TRACCION: FWD, ESTRIADO: CAJA 35/ RUEDA 35, LONGITUD COMPRIMIDA: 17.188in/ 436.56mm, SIN ABS. VERSIONES: LIMITED, LIMITED PLUS, XLS, XLT.
SIRFD8095	(2.5) L4 2009-2012 FLECHA HOMOCINETICA DELANTERA DERECHA, TRANSMISION: AUTOMÁTICA/ CVT/ MANUAL, TRACCION: 4WD/ AWD/ FWD, ESTRIADO: CAJA 35/ 1 GUÍA/ RUEDA 28, LONGITUD COMPRIMIDA: 21.469in/ 545.31mm, COMPATIBILIDAD: SIRFD8096, CON ABS 44 DIENTES. VERSIONES: BASE, CONVENIENCE, DX, ES, GX, HYBRID, I, LIMITED, LUXURY, LX, PREMIER, S, XLS, XLT, XLT DEPORTIVO, XLT NO BOUNDARIES, XLT SPORT.
SIRFD8142	(2.5) L4 2009-2012 FLECHA HOMOCINETICA DELANTERA IZQUIERDA, TRANSMISION: AUTOMÁTICA/ CVT, TRACCION: 4WD/ FWD, ESTRIADO: CAJA 28/ RUEDA 35, LONGITUD COMPRIMIDA: 25.000in/ 635.00mm, CON ABS 44 DIENTES. VERSIONES: HYBRID.
SIRFD8143	(2.5) L4 2009-2012 FLECHA HOMOCINETICA DELANTERA IZQUIERDA, TRANSMISION: MANUAL, TRACCION: 4WD/ AWD, ESTRIADO: CAJA 30/ RUEDA 28, LONGITUD COMPRIMIDA: 22.625in/ 574.68mm, CON ABS 44 DIENTES. VERSIONES: GX, I, XLS.
SIRFD8208	(2.5) L4 2013-2017 FLECHA HOMOCINETICA DELANTERA DERECHA, TRANSMISION: AUTOMÁTICA, TRACCION: AWD/ FWD, ESTRIADO: CAJA 35/ RUEDA 27, LONGITUD COMPRIMIDA: 37.469in/ 951.71mm, COMPATIBILIDAD: SIRFD8256, SIN ABS. VERSIONES: S, S PLUS, SE, SE PLUS, SEL, TITANIUM, TREND, TREND ADVANCE.
SIRFD8256	(2.5) L4 2013-2017 FLECHA HOMOCINETICA DELANTERA IZQUIERDA, TRANSMISION: AUTOMÁTICA, TRACCION: AWD/ FWD, ESTRIADO: CAJA 35/ RUEDA 27, LONGITUD COMPRIMIDA: 27.375in/ 695.33mm, COMPATIBILIDAD: SIRFD8208, SIN ABS. VERSIONES: S, S PLUS, SE, SE PLUS, SEL, TITANIUM, TREND, TREND ADVANCE.
SIRMZ8166	(2.5) L4 2009-2012 FLECHA HOMOCINETICA DELANTERA IZQUIERDA, TRANSMISION: AUTOMÁTICA, TRACCION: 4WD/ AWD/ FWD, ESTRIADO: CAJA 35/ RUEDA 28, LONGITUD COMPRIMIDA: 25.750in/ 654.05mm, CON ABS 44 DIENTES. VERSIONES: BASE, GS, GT, GX, I, LIMITED, LIMITED PLUS, PREMIER, S, XLS, XLT.
SIRFD3504	(3.0) V6 2008-2012 FLECHA HOMOCINETICA DELANTERA DERECHA, TRANSMISION: AUTOMÁTICA, TRACCION: FWD, ESTRIADO: CAJA 35/ RUEDA 35, LONGITUD COMPRIMIDA: 17.188in/ 436.56mm, SIN ABS. VERSIONES: LIMITED, LIMITED PLUS, XLS, XLT.
SIRFD8095	(3.0) V6 2001-2012 FLECHA HOMOCINETICA DELANTERA DERECHA, TRANSMISION: AUTOMÁTICA/ CVT/ MANUAL, TRACCION: 4WD/ AWD/ FWD, ESTRIADO: CAJA 35/ 1 GUÍA/ RUEDA 28, LONGITUD COMPRIMIDA: 21.469in/ 545.31mm, COMPATIBILIDAD: SIRFD8096, CON ABS 44 DIENTES. VERSIONES: BASE, CONVENIENCE, DX, ES, GX, HYBRID, I, LIMITED, LUXURY, LX, PREMIER, S, XLS, XLT, XLT DEPORTIVO, XLT NO BOUNDARIES, XLT SPORT.
SIRFD8096	(3.0) V6 2001-2008 FLECHA HOMOCINETICA DELANTERA IZQUIERDA, TRANSMISION: AUTOMÁTICA/ CVT/ MANUAL, TRACCION: 4WD/ AWD/ FWD, ESTRIADO: CAJA 35/ RUEDA 28, LONGITUD COMPRIMIDA: 26.467in/ 672.25mm, COMPATIBILIDAD: SIRFD8095, CON ABS 44 DIENTES. VERSIONES: BASE, CONVENIENCE, DX, ES, GX, HYBRID, I, LIMITED, LUXURY, LX, PREMIER, S, XLS, XLT, XLT DEPORTIVO, XLT NO BOUNDARIES, XLT SPORT.
SIRFD8133	(3.0) V6 2001-2007 FLECHA HOMOCINETICA TRASERA IZQUIERDA, TRANSMISION: AUTOMÁTICA/ CVT/ MANUAL, TRACCION: 4WD/ AWD, ESTRIADO: CAJA 23/ RUEDA 26, LONGITUD COMPRIMIDA: 31.406in/ 797.72mm, CON ABS 44 DIENTES. VERSIONES: BASE, CONVENIENCE, DX, ES, HYBRID, I, LIMITED, LUXURY, LX, PREMIER, S, XLS, XLT, XLT DEPORTIVO, XLT NO BOUNDARIES, XLT SPORT.
SIRMZ8166	(3.0) V6 2009-2012 FLECHA HOMOCINETICA DELANTERA IZQUIERDA, TRANSMISION: AUTOMÁTICA, TRACCION: 4WD/ AWD/ FWD, ESTRIADO: CAJA 35/ RUEDA 28, LONGITUD COMPRIMIDA: 25.750in/ 654.05mm, CON ABS 44 DIENTES. VERSIONES: BASE, GS, GT, GX, I, LIMITED, LIMITED PLUS, PREMIER, S, XLS, XLT.
SIR510029	2001-2012 BALERO DOBLE DELANTERO DERECHO/ IZQUIERDO, DIAMETRO EXTERIOR: 2.953in/ 75.00mm, DIAMETRO INTERIOR: 1.575in/ 40.00mm, DIAMETRO ANCHO: 1.456in/ 37.00mm.
SIR510072	2001-2012 BALERO DOBLE DELANTERO DERECHO/ IZQUIERDO, DIAMETRO EXTERIOR: 3.071in/ 78.00mm, DIAMETRO INTERIOR: 1.654in/ 42.00mm, DIAMETRO ANCHO: 1.772in/ 45.00mm.
SIR518515	2001-2012 BALERO MAZA DELANTERO DERECHO/ IZQUIERDO, NUMERO DE BIRLOS: 5, SIN SENSOR ABS.

ESCORT (FORD)

SIR9215	(1.3) L4 1983-1990 JUNTA HOMOCINETICA LADO RUEDA, DERECHA/ IZQUIERDA, TRANSMISIÓN MANUAL/ AUTOMÁTICA, ESTRIADO: EXTERIOR 26 DIENTES/ INTERIOR 23 DIENTES, SIN ABS.
SIRFD8022	(1.6) L4 1995-2003 FLECHA HOMOCINETICA DELANTERA IZQUIERDA, TRANSMISION: AUTOMÁTICA/ MANUAL, TRACCION: FWD, ESTRIADO: CAJA 24/ RUEDA 26, LONGITUD COMPRIMIDA: 24.500in/ 622.30mm, CON ABS 44 DIENTES. VERSIONES: AUST, BASE, DEPORTIVO, DEPORTIVO EQUI, DX, EQUI, GS, GSX, GT, GT EQUIPPE, LS, LTS, LUJO, LX, LX SPORT, LX-E, MID, SE, SE EQUI, SPORT, TRIO, ZX2, ZX2 COOL COUPE, ZX2 EQUI, ZX2 HOT COUPE, ZX2 TIPICO.
SIR9215	(1.6) L4 1983-1985 JUNTA HOMOCINETICA LADO RUEDA, DERECHA/ IZQUIERDA, TRANSMISIÓN MANUAL/ AUTOMÁTICA, ESTRIADO: EXTERIOR 26 DIENTES/ INTERIOR 23 DIENTES, SIN ABS.
SIR9273	(1.6) L4 1995-2000 JUNTA HOMOCINETICA LADO RUEDA, DERECHA/ IZQUIERDA, TRANSMISIÓN MANUAL/ AUTOMÁTICA, ESTRIADO: EXTERIOR 26 DIENTES/ INTERIOR 28 DIENTES, CON ABS 44 DIENTES.
SIRFD8007	(1.8) L4 1991-2000 FLECHA HOMOCINETICA DELANTERA IZQUIERDA, TRANSMISION: AUTOMÁTICA/ MANUAL, TRACCION: FWD, ESTRIADO: CAJA 26/ RUEDA 26, LONGITUD COMPRIMIDA: 24.000in/ 609.60mm, CON ABS 44 DIENTES. VERSIONES: BASE, DX, ES, GS, GT, LS, LTS, LX, LX-E, SE, SPORT, TRIO.



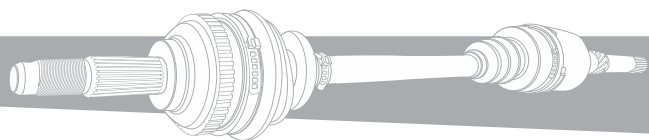
SIRFD8022	(1.8) L4 1991-2000 FLECHA HOMOCINETICA DELANTERA IZQUIERDA, TRANSMISION: AUTOMÁTICA/ MANUAL, TRACCION: FWD, ESTRIADO: CAJA 24/ RUEDA 26, LONGITUD COMPRIMIDA: 24.500in/ 622.30mm, CON ABS 44 DIENTES. VERSIONES: AUST, BASE, DEPORTIVO, DEPORTIVO EQUI, DX, EQUI, GS, GSX, GT, GT EQUIPPE, LS, LTS, LUJO, LX, LX SPORT, LX-E, MID, SE, SE EQUI, SPORT, TRIO, ZX2, ZX2 COOL COUPE, ZX2 EQUI, ZX2 HOT COUPE, ZX2 TIPICO.
SIRFD8022	(1.9) L4 1991-1996 FLECHA HOMOCINETICA DELANTERA IZQUIERDA, TRANSMISION: AUTOMÁTICA/ MANUAL, TRACCION: FWD, ESTRIADO: CAJA 24/ RUEDA 26, LONGITUD COMPRIMIDA: 24.500in/ 622.30mm, CON ABS 44 DIENTES. VERSIONES: AUST, BASE, DEPORTIVO, DEPORTIVO EQUI, DX, EQUI, GS, GSX, GT, GT EQUIPPE, LS, LTS, LUJO, LX, LX SPORT, LX-E, MID, SE, SE EQUI, SPORT, TRIO, ZX2, ZX2 COOL COUPE, ZX2 EQUI, ZX2 HOT COUPE, ZX2 TIPICO.
SIR7495	(1.9) L4 1985-1993 JUNTA HOMOCINETICA LADO CAJA, DERECHA, TRANSMISIÓN MANUAL, ESTRIADO: EXTERIOR 23 DIENTES/ INTERIOR 23 DIENTES.
SIR9215	(1.9) L4 1985-1990 JUNTA HOMOCINETICA LADO RUEDA, DERECHA/ IZQUIERDA, TRANSMISIÓN MANUAL/ AUTOMÁTICA, ESTRIADO: EXTERIOR 26 DIENTES/ INTERIOR 23 DIENTES, SIN ABS.
SIR9290	(1.9) L4 1992-1996 JUNTA HOMOCINETICA LADO RUEDA, DERECHA/ IZQUIERDA, TRANSMISIÓN MANUAL/ AUTOMÁTICA, ESTRIADO: EXTERIOR 26 DIENTES/ INTERIOR 32 DIENTES, SIN ABS.
SIRFD8007	(2.0) L4 1997-2002 FLECHA HOMOCINETICA DELANTERA IZQUIERDA, TRANSMISION: AUTOMÁTICA/ MANUAL, TRACCION: FWD, ESTRIADO: CAJA 26/ RUEDA 26, LONGITUD COMPRIMIDA: 24.000in/ 609.60mm, CON ABS 44 DIENTES. VERSIONES: BASE, DX, ES, GS, GT, LS, LTS, LX, LX-E, SE, SPORT, TRIO.
SIRFD8022	(2.0) L4 1997-2003 FLECHA HOMOCINETICA DELANTERA IZQUIERDA, TRANSMISION: AUTOMÁTICA/ MANUAL, TRACCION: FWD, ESTRIADO: CAJA 24/ RUEDA 26, LONGITUD COMPRIMIDA: 24.500in/ 622.30mm, CON ABS 44 DIENTES. VERSIONES: AUST, BASE, DEPORTIVO, DEPORTIVO EQUI, DX, EQUI, GS, GSX, GT, GT EQUIPPE, LS, LTS, LUJO, LX, LX SPORT, LX-E, MID, SE, SE EQUI, SPORT, TRIO, ZX2, ZX2 COOL COUPE, ZX2 EQUI, ZX2 HOT COUPE, ZX2 TIPICO.
SIRFD8086	(2.0) L4 1998-2003 FLECHA HOMOCINETICA DELANTERA IZQUIERDA, TRANSMISION: MANUAL, TRACCION: FWD, ESTRIADO: CAJA 26/ RUEDA 26, LONGITUD COMPRIMIDA: 23.531in/ 597.69mm, CON ABS 44 DIENTES. VERSIONES: ZX2, ZX2 COOL COUPE, ZX2 HOT COUPE, ZX2 S/R.
SIRFD8116	(2.0) L4 1997-2003 FLECHA HOMOCINETICA DELANTERA DERECHA, TRANSMISION: AUTOMÁTICA, TRACCION: FWD, ESTRIADO: CAJA 24/ RUEDA 26, LONGITUD COMPRIMIDA: 35.438in/ 900.11mm, CON ABS 44 DIENTES. VERSIONES: AUST, BASE, DEPORTIVO, DEPORTIVO EQUI, EQUI, GS, LS, LX, MID, SPORT, TRIO, ZX2, ZX2 COOL COUPE, ZX2 HOT COUPE.
SIR7495	(2.0) L4 1984-1987 JUNTA HOMOCINETICA LADO CAJA, DERECHA, TRANSMISIÓN MANUAL, ESTRIADO: EXTERIOR 23 DIENTES/ INTERIOR 23 DIENTES.
SIR9213	(2.0) L4 1997-2002 JUNTA HOMOCINETICA LADO RUEDA, DERECHA/ IZQUIERDA, TRANSMISIÓN AUTOMÁTICA, ESTRIADO: EXTERIOR 26 DIENTES/ INTERIOR 28 DIENTES, SIN ABS.
SIR9215	(2.0) L4 1984-1987 JUNTA HOMOCINETICA LADO RUEDA, DERECHA/ IZQUIERDA, TRANSMISIÓN MANUAL/ AUTOMÁTICA, ESTRIADO: EXTERIOR 26 DIENTES/ INTERIOR 23 DIENTES, SIN ABS.
SIR510013	1991-2003 BALERO DOBLE DELANTERO DERECHO/ IZQUIERDO, DIAMETRO EXTERIOR: 2.913in/ 74.00mm, DIAMETRO INTERIOR: 1.574in/ 40.00mm, DIAMETRO ANCHO: 1.574in/ 40.00mm.
SIR513014	1983-1990 BALERO DOBLE DELANTERO DERECHO/ IZQUIERDO, DIAMETRO EXTERIOR: 2.682in/ 68.13mm, DIAMETRO INTERIOR: 1.519in/ 38.60mm, DIAMETRO ANCHO: 1.457in/ 37.00mm.
SIR518503	1983-1990 BALERO MAZA DELANTERO DERECHO/ IZQUIERDO, NUMERO DE BIRLOS: 4, SIN SENSOR ABS.

**EXP (FORD)**

SIR513014	1983-1988 BALERO DOBLE DELANTERO DERECHO/ IZQUIERDO, DIAMETRO EXTERIOR: 2.682in/ 68.13mm, DIAMETRO INTERIOR: 1.519in/ 38.60mm, DIAMETRO ANCHO: 1.457in/ 37.00mm.
SIR518503	1983-1988 BALERO MAZA DELANTERO DERECHO/ IZQUIERDO, NUMERO DE BIRLOS: 4, SIN SENSOR ABS.

**EXPEDITION (FORD)**

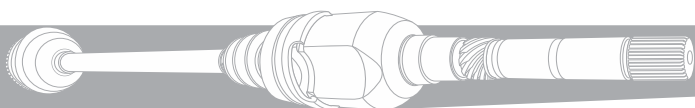
SIRFD8275	(3.5) V6 2018-2020 FLECHA HOMOCINETICA DELANTERA DERECHA, TRANSMISION: AUTOMÁTICA, TRACCION: 4WD, ESTRIADO: CAJA 45/ RUEDA 31, LONGITUD COMPRIMIDA: 22.343in/ 567.51mm, COMPATIBILIDAD: SIRFD8277, SIN ABS. VERSIONES: KING RANCH, LARIAT, LIMITED, PLATINUM, POLICE RESPONDER, RAPTOR, SSV, XL, XLT.
SIRFD8277	(3.5) V6 2018-2020 FLECHA HOMOCINETICA DELANTERA IZQUIERDA, TRANSMISION: AUTOMÁTICA, TRACCION: 4WD, ESTRIADO: CAJA 31/ RUEDA 45, LONGITUD COMPRIMIDA: 25.312in/ 642.92mm, COMPATIBILIDAD: SIRFD8275, SIN ABS. VERSIONES: KING RANCH, LARIAT, LIMITED, PLATINUM, POLICE RESPONDER, RAPTOR, SSV, XL, XLT.
SIRFD8284	(3.5) V6 2014-2017 FLECHA HOMOCINETICA TRASERA IZQUIERDA, TRANSMISION: AUTOMÁTICA, TRACCION: 4WD/ AWD/ RWD, ESTRIADO: CAJA 34/ RUEDA 33, LONGITUD COMPRIMIDA: 36.063in/ 915.99mm, SIN ABS. VERSIONES: EDDIE BAUER, EL EDDIE BAUER, EL KING RANCH, EL LIMITED, EL PLATINUM, EL SSV, EL XL, EL XLT, FUNKMASTER FLEX EDITION, KING RANCH, L, L EXECUTIVE, L LUXURY, L RESERVE, L SELECT, L ULTIMATE, LIMITED, LUXURY, MAX EDDIE BAUER, NBX, PLATINUM, RESERVE, SELECT, SSV, ULTIMATE, XL, XLS, XLT, XLT SPORT.
SIRFD8023	(4.6) V8 1997-2002 FLECHA HOMOCINETICA DELANTERA DERECHA/ IZQUIERDA, TRANSMISION: AUTOMÁTICA/ MANUAL, TRACCION: 4WD, ESTRIADO: LADO CAJA 6 ORIFICIOS/ RUEDA 33, LONGITUD COMPRIMIDA: 19.813in/ 503.24mm, SIN ABS. VERSIONES: BASE, EDDIE BAUER, FLOTILLERA, KING RANCH, LARIAT, XL, XLT.



SIRFD8123	(4.6) V8 2003-2004 FLECHA HOMOCINETICA DELANTERA DERECHA/ IZQUIERDA, TRANSMISION: AUTOMÁTICA/ MANUAL, TRACCION: 4WD, ESTRIADO: LADO CAJA 6 ORIFICIOS/ RUEDA 45, LONGITUD COMPRIMIDA: 19.500in/ 495.30mm, SIN ABS. VERSIONES: BASE, EDDIE BAUER, FX4, HARLEY-DAVIDSON EDITION, KING RANCH, LARIAT, LIMITED, LUXURY, NBX, SPORT FX4, STX, ULTIMATE, XL, XLS, XLT, XLT SPORT.
SIRFD8284	(4.6) V8 2003-2004 FLECHA HOMOCINETICA TRASERA IZQUIERDA, TRANSMISION: AUTOMÁTICA, TRACCION: 4WD/ AWD/ RWD, ESTRIADO: CAJA 34/ RUEDA 33, LONGITUD COMPRIMIDA: 36.063in/ 915.99mm, SIN ABS. VERSIONES: EDDIE BAUER, EL EDDIE BAUER, EL KING RANCH, EL LIMITED, EL PLATINUM, EL SSV, EL XL, EL XLT, FUNKMASTER FLEX EDITION, KING RANCH, L, L EXECUTIVE, L LUXURY, L RESERVE, L SELECT, L ULTIMATE, LIMITED, LUXURY, MAX EDDIE BAUER, NBX, PLATINUM, RESERVE, SELECT, SSV, ULTIMATE, XL, XLS, XLT, XLT SPORT.
SIRFD8023	(5.4) V8 1997-2002 FLECHA HOMOCINETICA DELANTERA DERECHA/ IZQUIERDA, TRANSMISION: AUTOMÁTICA/ MANUAL, TRACCION: 4WD, ESTRIADO: LADO CAJA 6 ORIFICIOS/ RUEDA 33, LONGITUD COMPRIMIDA: 19.813in/ 503.24mm, SIN ABS. VERSIONES: BASE, EDDIE BAUER, FLOTILLERA, KING RANCH, LARIAT, XL, XLT.
SIRFD8123	(5.4) V8 2003-2006 FLECHA HOMOCINETICA DELANTERA DERECHA/ IZQUIERDA, TRANSMISION: AUTOMÁTICA/ MANUAL, TRACCION: 4WD, ESTRIADO: LADO CAJA 6 ORIFICIOS/ RUEDA 45, LONGITUD COMPRIMIDA: 19.500in/ 495.30mm, SIN ABS. VERSIONES: BASE, EDDIE BAUER, FX4, HARLEY-DAVIDSON EDITION, KING RANCH, LARIAT, LIMITED, LUXURY, NBX, SPORT FX4, STX, ULTIMATE, XL, XLS, XLT, XLT SPORT.
SIRFD8172	(5.4) V8 2007-2014 FLECHA HOMOCINETICA DELANTERA IZQUIERDA, TRANSMISION: AUTOMÁTICA, TRACCION: 4WD/ AWD/ RWD, ESTRIADO: CAJA 31/ RUEDA 45, LONGITUD COMPRIMIDA: 24.922in/ 633.02mm, COMPATIBILIDAD: SIRFD8173, SIN ABS. VERSIONES: BASE, EDDIE BAUER, EDDIE BAUER MAX, EL EDDIE BAUER, EL KING RANCH, EL LIMITED, EL PLATINUM, EL SSV, EL XL, EL XLT, FUNKMASTER FLEX EDITION, FX4, HARLEY-DAVIDSON EDITION, KING RANCH, L, L LUXURY, L RESERVE, L SELECT, L ULTIMATE, LARIAT, LARIAT LIMITED, LIMITED, LUXURY, MAX EDDIE BAUER, MAX KING RANCH, MAX LIMITED, MAX PLATINUM, MAX XL, PLATINUM, RESERVE, SELECT, SPORT FX4, SSV, STX, SVT, SVT RAPTOR, TREMOR, ULTIMATE, XL, XLT.
SIRFD8173	(5.4) V8 2007-2014 FLECHA HOMOCINETICA DELANTERA DERECHA, TRANSMISION: AUTOMÁTICA, TRACCION: 4WD/ AWD/ RWD, ESTRIADO: CAJA 31/ RUEDA 45, LONGITUD COMPRIMIDA: 22.047in/ 559.99mm, COMPATIBILIDAD: SIRFD8172, SIN ABS. VERSIONES: BASE, EDDIE BAUER, EDDIE BAUER MAX, EL EDDIE BAUER, EL KING RANCH, EL LIMITED, EL PLATINUM, EL SSV, EL XL, EL XLT, FUNKMASTER FLEX EDITION, FX4, HARLEY-DAVIDSON EDITION, KING RANCH, L, L LUXURY, L RESERVE, L SELECT, L ULTIMATE, LARIAT, LARIAT LIMITED, LIMITED, LUXURY, MAX EDDIE BAUER, MAX KING RANCH, MAX LIMITED, MAX PLATINUM, MAX XL, PLATINUM, RESERVE, SELECT, SPORT FX4, SSV, STX, SVT, SVT RAPTOR, TREMOR, ULTIMATE, XL, XLT.
SIRFD8284	(5.4) V8 2003-2014 FLECHA HOMOCINETICA TRASERA IZQUIERDA, TRANSMISION: AUTOMÁTICA, TRACCION: 4WD/ AWD/ RWD, ESTRIADO: CAJA 34/ RUEDA 33, LONGITUD COMPRIMIDA: 36.063in/ 915.99mm, SIN ABS. VERSIONES: EDDIE BAUER, EL EDDIE BAUER, EL KING RANCH, EL LIMITED, EL PLATINUM, EL SSV, EL XL, EL XLT, FUNKMASTER FLEX EDITION, KING RANCH, L, L EXECUTIVE, L LUXURY, L RESERVE, L SELECT, L ULTIMATE, LIMITED, LUXURY, MAX EDDIE BAUER, NBX, PLATINUM, RESERVE, SELECT, SSV, ULTIMATE, XL, XLS, XLT, XLT SPORT.
SIR515004	1997-2004 BALERO MAZA DELANTERO DERECHO/ IZQUIERDO, NUMERO DE BIRLOS: 5, CON SENSOR ABS, TRACCIÓN: 4WD, 2 PINES, 3 ORIFICIOS DE AGARRE.
SIR515031	2000-2002 BALERO MAZA DELANTERO DERECHO/ IZQUIERDO, NUMERO DE BIRLOS: 5, CON SENSOR ABS, TRACCIÓN: 4WD, 2 PINES, 3 ORIFICIOS DE AGARRE.
SIR515042	2003-2006 BALERO MAZA DELANTERO DERECHO/ IZQUIERDO, NUMERO DE BIRLOS: 6, CON SENSOR ABS, TRACCIÓN: RWD, 2 PINES, 4 ORIFICIOS DE AGARRE.
SIR541001	2003-2006 BALERO MAZA TRASERO DERECHO/ IZQUIERDO, NUMERO DE BIRLOS: 6, SIN SENSOR ABS, 4 ORIFICIOS DE AGARRE.

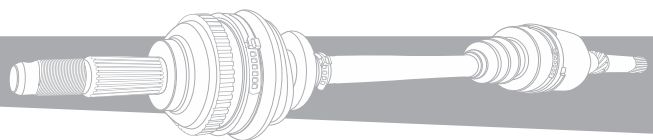
EXPLORER (FORD)

SIRCH8051	(2.0) L4 2012 FLECHA HOMOCINETICA DELANTERA DERECHA, TRANSMISION: AUTOMÁTICA/ MANUAL, TRACCION: FWD, ESTRIADO: CAJA 25/ RUEDA 25, LONGITUD COMPRIMIDA: 38.344in/ 973.93mm, CON ABS 43 DIENTES. VERSIONES: BASE, ES, ESI, GS, LX, RS.
SIRFD8198	(2.0) L4 2012-2015 FLECHA HOMOCINETICA DELANTERA IZQUIERDA, TRANSMISION: AUTOMÁTICA, TRACCION: 4WD/ AWD/ FWD, ESTRIADO: CAJA 27/ RUEDA 38, LONGITUD COMPRIMIDA: 26.688in/ 677.86mm, COMPATIBILIDAD: SIRFD8199, SIN ABS. VERSIONES: BASE, LIMITED, SPORT, XLT, XLT BASE.
SIRFD8199	(2.0) L4 2012-2014 FLECHA HOMOCINETICA DELANTERA DERECHA, TRANSMISION: AUTOMÁTICA, TRACCION: FWD, ESTRIADO: CAJA 27/ RUEDA 38, LONGITUD COMPRIMIDA: 42.844in/ 1,088.23mm, COMPATIBILIDAD: SIRFD8198, SIN ABS. VERSIONES: BASE, LIMITED, XLT, XLT BASE.
SIRFD8234	(2.0) L4 2012 FLECHA HOMOCINETICA DELANTERA IZQUIERDA, TRANSMISION: AUTOMÁTICA/ DOBLE CLUTCH, TRACCION: FWD, ESTRIADO: CAJA 34/ RUEDA 27, LONGITUD COMPRIMIDA: 24.125in/ 612.78mm, COMPATIBILIDAD: SIRFD8210, SIN ABS. VERSIONES: S, SE, SEL, ST, TITANIUM.
SIRFD8325	(2.0) L4 2012-2015 FLECHA HOMOCINETICA DELANTERA IZQUIERDA, TRANSMISION: AUTOMÁTICA, TRACCION: 4WD/ FWD, ESTRIADO: CAJA 35/ RUEDA 38, LONGITUD COMPRIMIDA: 28.813in/ 731.84mm, SIN ABS. VERSIONES: BASE, LIMITED, XLT.
SIRMI8023	(2.0) L4 2012 FLECHA HOMOCINETICA DELANTERA IZQUIERDA, TRANSMISION: AUTOMÁTICA/ MANUAL, TRACCION: FWD, ESTRIADO: CAJA 25/ RUEDA 25, LONGITUD COMPRIMIDA: 24.625in/ 625.48mm, CON ABS 43 DIENTES. VERSIONES: BASE, ES, ESI, GS, LX, LXI, RS.
SIRFD8325	(2.3) L4 2016-2017 FLECHA HOMOCINETICA DELANTERA IZQUIERDA, TRANSMISION: AUTOMÁTICA, TRACCION: 4WD/ FWD, ESTRIADO: CAJA 35/ RUEDA 38, LONGITUD COMPRIMIDA: 28.813in/ 731.84mm, SIN ABS. VERSIONES: BASE, LIMITED, XLT.





SIRFD8198	(3.5) V6 2011-2017 FLECHA HOMOCINETICA DELANTERA IZQUIERDA, TRANSMISION: AUTOMÁTICA, TRACCION: 4WD/ AWD/ FWD, ESTRIADO: CAJA 27/ RUEDA 38, LONGITUD COMPRIMIDA: 26.688in/ 677.86mm, COMPATIBILIDAD: SIRFD8199, SIN ABS. VERSIONES: BASE, LIMITED, SPORT, XLT, XLT BASE.
SIRFD8199	(3.5) V6 2011-2014 FLECHA HOMOCINETICA DELANTERA DERECHA, TRANSMISION: AUTOMÁTICA, TRACCION: FWD, ESTRIADO: CAJA 27/ RUEDA 38, LONGITUD COMPRIMIDA: 42.844in/ 1,088.23mm, COMPATIBILIDAD: SIRFD8198, SIN ABS. VERSIONES: BASE, LIMITED, XLT, XLT BASE.
SIRFD8203	(3.5) V6 2011-2015 FLECHA HOMOCINETICA DELANTERA DERECHA, TRANSMISION: AUTOMÁTICA, TRACCION: AWD, ESTRIADO: CAJA 27/ RUEDA 38, LONGITUD COMPRIMIDA: 42.844in/ 1,088.23mm, SIN ABS. VERSIONES: BASE, LIMITED, SPORT.
SIRFD8004	(4.0) V6 1995-2002 FLECHA HOMOCINETICA DELANTERA DERECHA, TRANSMISION: AUTOMÁTICA/ MANUAL, TRACCION: 4WD/ AWD, ESTRIADO: CAJA 27/ 1 GUÍA/ RUEDA 27, LONGITUD COMPRIMIDA: 20.750in/ 527.05mm, COMPATIBILIDAD: SIRFD8021, SIN ABS. VERSIONES: BASE, EDDIE BAUER, EDGE, EXPEDITION, LIMITED, POSTAL, SE, SPORT, TROY LEE, XL, XL FLEET, XLS, XLT.
SIRFD8021	(4.0) V6 1995-2002 FLECHA HOMOCINETICA DELANTERA IZQUIERDA, TRANSMISION: AUTOMÁTICA/ MANUAL, TRACCION: 4WD/ AWD, ESTRIADO: CAJA 27/ RUEDA 27, LONGITUD COMPRIMIDA: 23.250in/ 590.55mm, COMPATIBILIDAD: SIRFD8004, SIN ABS. VERSIONES: BASE, EDDIE BAUER, EDGE, EXPEDITION, LIMITED, POSTAL, SE, SPORT, TROY LEE, XL, XL FLEET, XLS, XLT.
SIRFD8139	(4.0) V6 2006-2010 FLECHA HOMOCINETICA DELANTERA DERECHA, TRANSMISION: AUTOMÁTICA, TRACCION: 4WD/ AWD, ESTRIADO: CAJA 27/ 1 GUÍA/ RUEDA 27, LONGITUD COMPRIMIDA: 23.063in/ 585.79mm, SIN ABS. VERSIONES: BASE, CONVENIENCE, EDDIE BAUER, LIMITED, LUXURY, PREMIER, XLS, XLT.
SIRFD8167	(4.0) V6 2003-2005 FLECHA HOMOCINETICA DELANTERA DERECHA, TRANSMISION: AUTOMÁTICA/ MANUAL, TRACCION: 4WD/ RWD, ESTRIADO: CAJA 27/ 1 GUÍA/ RUEDA 27, LONGITUD COMPRIMIDA: 20.219in/ 513.56mm, COMPATIBILIDAD: SIRFD8168, SIN ABS. VERSIONES: ADRENALIN, BASE, DS, EDGE, FX4, SE, SPORT, TREMOR, XL, XLS, XLT.
SIRFD8168	(4.0) V6 2003-2005 FLECHA HOMOCINETICA DELANTERA IZQUIERDA, TRANSMISION: AUTOMÁTICA/ MANUAL, TRACCION: 4WD/ RWD, ESTRIADO: CAJA 27/ RUEDA 27, LONGITUD COMPRIMIDA: 22.969in/ 583.41mm, COMPATIBILIDAD: SIRFD8167, SIN ABS. VERSIONES: ADRENALIN, BASE, DS, EDGE, FX4, SE, SPORT, TREMOR, XL, XLS, XLT.
SIRFD8169	(4.0) V6 2002-2005 FLECHA HOMOCINETICA TRASERA DERECHA, TRANSMISION: AUTOMÁTICA/ MANUAL, TRACCION: 4WD/ AWD/ RWD, ESTRIADO: CAJA 31/ RUEDA 29, LONGITUD COMPRIMIDA: 32.781in/ 832.64mm, COMPATIBILIDAD: SIRFD8278, CON ABS 54 DIENTES. VERSIONES: BASE, CONVENIENCE, EDDIE BAUER, LIMITED, LUXURY, NBX, POSTAL, PREMIER, ULTIMATE, XLS, XLS SPORT, XLT, XLT SPORT.
SIRFD8278	(4.0) V6 2006-2010 FLECHA HOMOCINETICA TRASERA IZQUIERDA, TRANSMISION: AUTOMÁTICA, TRACCION: 4WD/ AWD/ RWD, ESTRIADO: CAJA 31/ RUEDA 29, LONGITUD COMPRIMIDA: 32.000in/ 812.80mm, COMPATIBILIDAD: SIRFD8169, CON ABS 54 DIENTES. VERSIONES: BASE, CONVENIENCE, EDDIE BAUER, LIMITED, LUXURY, PREMIER, XLS, XLT, XLT BASE.
SIRFD8139	(4.6) V8 2006-2010 FLECHA HOMOCINETICA DELANTERA DERECHA, TRANSMISION: AUTOMÁTICA, TRACCION: 4WD/ AWD, ESTRIADO: CAJA 27/ 1 GUÍA/ RUEDA 27, LONGITUD COMPRIMIDA: 23.063in/ 585.79mm, SIN ABS. VERSIONES: BASE, CONVENIENCE, EDDIE BAUER, LIMITED, LUXURY, PREMIER, XLS, XLT.
SIRFD8169	(4.6) V8 2002-2005 FLECHA HOMOCINETICA TRASERA DERECHA, TRANSMISION: AUTOMÁTICA/ MANUAL, TRACCION: 4WD/ AWD/ RWD, ESTRIADO: CAJA 31/ RUEDA 29, LONGITUD COMPRIMIDA: 32.781in/ 832.64mm, COMPATIBILIDAD: SIRFD8278, CON ABS 54 DIENTES. VERSIONES: BASE, CONVENIENCE, EDDIE BAUER, LIMITED, LUXURY, NBX, POSTAL, PREMIER, ULTIMATE, XLS, XLS SPORT, XLT, XLT SPORT.
SIRFD8278	(4.6) V8 2006-2010 FLECHA HOMOCINETICA TRASERA IZQUIERDA, TRANSMISION: AUTOMÁTICA, TRACCION: 4WD/ AWD/ RWD, ESTRIADO: CAJA 31/ RUEDA 29, LONGITUD COMPRIMIDA: 32.000in/ 812.80mm, COMPATIBILIDAD: SIRFD8169, CON ABS 54 DIENTES. VERSIONES: BASE, CONVENIENCE, EDDIE BAUER, LIMITED, LUXURY, PREMIER, XLS, XLT, XLT BASE.
SIR9206	(4.6) V8 2002 JUNTA HOMOCINETICA LADO RUEDA, DERECHA/ IZQUIERDA, TRANSMISIÓN AUTOMÁTICA, ESTRIADO: EXTERIOR 27 DIENTES/ INTERIOR 34 DIENTES, SIN ABS.
SIRFD8004	(5.0) V8 1996-2001 FLECHA HOMOCINETICA DELANTERA DERECHA, TRANSMISION: AUTOMÁTICA/ MANUAL, TRACCION: 4WD/ AWD, ESTRIADO: CAJA 27/ 1 GUÍA/ RUEDA 27, LONGITUD COMPRIMIDA: 20.750in/ 527.05mm, COMPATIBILIDAD: SIRFD8021, SIN ABS. VERSIONES: BASE, EDDIE BAUER, EDGE, EXPEDITION, LIMITED, POSTAL, SE, SPORT, TROY LEE, XL, XL FLEET, XLS, XLT.
SIRFD8021	(5.0) V8 1996-2001 FLECHA HOMOCINETICA DELANTERA IZQUIERDA, TRANSMISION: AUTOMÁTICA/ MANUAL, TRACCION: 4WD/ AWD, ESTRIADO: CAJA 27/ RUEDA 27, LONGITUD COMPRIMIDA: 23.250in/ 590.55mm, COMPATIBILIDAD: SIRFD8004, SIN ABS. VERSIONES: BASE, EDDIE BAUER, EDGE, EXPEDITION, LIMITED, POSTAL, SE, SPORT, TROY LEE, XL, XL FLEET, XLS, XLT.
SIR516008	2002-2010 BALERO DOBLE DELANTERO DERECHO/ IZQUIERDO, DIAMETRO EXTERIOR: 3.350in/ 85.11mm, DIAMETRO INTERIOR: 1.838in/ 46.70mm, DIAMETRO ANCHO: 1.771in/ 45.00mm.
SIR515003	1995-2002 BALERO MAZA DELANTERO DERECHO/ IZQUIERDO, NUMERO DE BIRLOS: 5, CON SENSOR ABS, TRACCIÓN: 4WD/ AWD, 2 PINES, 3 ORIFICIOS DE AGARRE.
SIR515050	2002-2005 BALERO MAZA DELANTERO DERECHO/ IZQUIERDO, NUMERO DE BIRLOS: 5, CON SENSOR ABS, TRACCIÓN: 4WD/ AWD/ RWD, 2 PINES, 3 ORIFICIOS DE AGARRE.
SIR515078	2006-2010 BALERO MAZA DELANTERO DERECHO/ IZQUIERDO, NUMERO DE BIRLOS: 5, CON SENSOR ABS, 2 PINES, 3 ORIFICIOS DE AGARRE.
SIR521000	2003-2010 BALERO MAZA TRASERO DERECHO/ IZQUIERDO, NUMERO DE BIRLOS: 5, SIN SENSOR ABS.



FIESTA (FORD)

SIRFD8286	(1.0) L3 2011-2016 FLECHA HOMOCINETICA DELANTERA DERECHA, TRANSMISION: MANUAL, TRACCION: FWD, ESTRIADO: CAJA 23/ RUEDA 25, LONGITUD COMPRIMIDA: 35.969in/ 913.61mm, COMPATIBILIDAD: SIRFD8721, SIN ABS. VERSIONES: BASE, S, SE, SEL, SES.
SIRFD8721	(1.0) L3 2011-2016 FLECHA HOMOCINETICA DELANTERA IZQUIERDA, TRANSMISION: MANUAL, TRACCION: FWD, ESTRIADO: CAJA 23/ RUEDA 25, LONGITUD COMPRIMIDA: 24.28in/ 616.74mm, COMPATIBILIDAD: SIRFD8286, SIN ABS. VERSIONES: BASE, S, SE, SEL, SES.
SIR9267	(1.3) L4 1996-2001 JUNTA HOMOCINETICA LADO RUEDA, DERECHA/ IZQUIERDA, TRANSMISION MANUAL, ESTRIADO: EXTERIOR 20 DIENTES/ INTERIOR 25 DIENTES, SIN ABS.
SIR9267	(1.4) L4 1996-2001 JUNTA HOMOCINETICA LADO RUEDA, DERECHA/ IZQUIERDA, TRANSMISION MANUAL, ESTRIADO: EXTERIOR 20 DIENTES/ INTERIOR 25 DIENTES, SIN ABS.
SIR8018	(1.6) L4 1998-2002 FLECHA HOMOCINETICA DELANTERA DERECHA, TRANSMISION: MANUAL, ESTRIADO: CAJA 23/ RUEDA 26, LONGITUD COMPRIMIDA: 35.394in/ 899.00mm, SIN ABS.
SIR8019	(1.6) L4 1998-2002 FLECHA HOMOCINETICA DELANTERA IZQUIERDA, TRANSMISION: MANUAL, ESTRIADO: CAJA 23/ RUEDA 25, LONGITUD COMPRIMIDA: 24.016in/ 610.00mm, SIN ABS.
SIRFD8286	(1.6) L4 2011-2016 FLECHA HOMOCINETICA DELANTERA DERECHA, TRANSMISION: MANUAL, TRACCION: FWD, ESTRIADO: CAJA 23/ RUEDA 25, LONGITUD COMPRIMIDA: 35.969in/ 913.61mm, COMPATIBILIDAD: SIRFD8721, SIN ABS. VERSIONES: BASE, S, SE, SEL, SES.
SIRFD8288	(1.6) L4 2011-2015 FLECHA HOMOCINETICA DELANTERA DERECHA, TRANSMISION: AUTOMÁTICA/ DOBLE CLUTCH, TRACCION: FWD, ESTRIADO: CAJA 34/ RUEDA 25, LONGITUD COMPRIMIDA: 37.969in/ 964.41mm, COMPATIBILIDAD: SIRFD8290, SIN ABS. VERSIONES: S, SE, SES.
SIRFD8290	(1.6) L4 2011-2015 FLECHA HOMOCINETICA DELANTERA IZQUIERDA, TRANSMISION: AUTOMÁTICA/ DOBLE CLUTCH, TRACCION: FWD, ESTRIADO: CAJA 34/ RUEDA 25, LONGITUD COMPRIMIDA: 21.906in/ 556.42mm, COMPATIBILIDAD: SIRFD8288, SIN ABS. VERSIONES: S, SE, SES.
SIRFD8721	(1.6) L4 2011-2016 FLECHA HOMOCINETICA DELANTERA IZQUIERDA, TRANSMISION: MANUAL, TRACCION: FWD, ESTRIADO: CAJA 23/ RUEDA 25, LONGITUD COMPRIMIDA: 24.28in/ 616.74mm, COMPATIBILIDAD: SIRFD8286, SIN ABS. VERSIONES: BASE, S, SE, SEL, SES.
SIR7748	(1.6) L4 2001-2016 JUNTA HOMOCINETICA LADO CAJA, DERECHA, TRANSMISION MANUAL, ESTRIADO: EXTERIOR 23 DIENTES/ INTERIOR 21 DIENTES.
SIR9414	(1.6) L4 2001-2005 JUNTA HOMOCINETICA LADO RUEDA, DERECHA/ IZQUIERDA, TRANSMISION MANUAL, ESTRIADO: EXTERIOR 25 DIENTES/ INTERIOR 21 DIENTES, SIN ABS.
SIR510056	2001-2018 BALERO DOBLE DELANTERO DERECHO/ IZQUIERDO, DIAMETRO EXTERIOR: 2.835in/ 72.00mm, DIAMETRO INTERIOR: 1.535in/ 39.00mm, DIAMETRO ANCHO: 1.457in/ 37.00mm.
SIR516007	2003-2010 BALERO DOBLE TRASERO DERECHO/ IZQUIERDO, DIAMETRO EXTERIOR: 2.090in/ 53.11mm, DIAMETRO INTERIOR: 1.129in/ 28.70mm, DIAMETRO ANCHO: 1.457in/ 37.00mm.
SIR522020	1998-2012 BALERO MAZA TRASERO DERECHO/ IZQUIERDO, NUMERO DE BIRLOS: 4, SIN SENSOR ABS, TRACCIÓN: FWD, CON ROSCA.
SIR522021	1998-2010 BALERO MAZA DELANTERO DERECHO/ IZQUIERDO, NUMERO DE BIRLOS: 4, SIN SENSOR ABS.

FIGO (FORD)

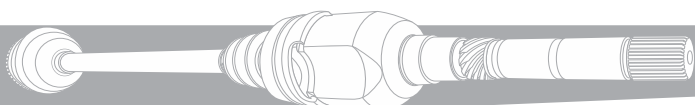
SIR516007	2016-2018 BALERO DOBLE TRASERO DERECHO/ IZQUIERDO, DIAMETRO EXTERIOR: 2.090in/ 53.11mm, DIAMETRO INTERIOR: 1.129in/ 28.70mm, DIAMETRO ANCHO: 1.457in/ 37.00mm.
-----------	---

FIVE HUNDRED (FORD)

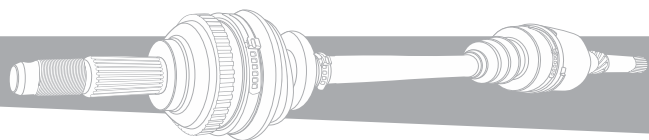
SIRFD8119	(3.0) V6 2004-2008 FLECHA HOMOCINETICA DELANTERA DERECHA, TRANSMISION: AUTOMÁTICA, TRACCION: FWD, ESTRIADO: CAJA 37/ RUEDA 38, LONGITUD COMPRIMIDA: 41.500in/ 1,054.10mm, COMPATIBILIDAD: SIRFD8122, SIN ABS. VERSIONES: BASE, LIMITED, LUXURY, PREMIER, SE, SEL.
SIRFD8122	(3.0) V6 2004-2008 FLECHA HOMOCINETICA DELANTERA IZQUIERDA, TRANSMISION: AUTOMÁTICA, TRACCION: FWD, ESTRIADO: CAJA 28/ RUEDA 38, LONGITUD COMPRIMIDA: 26.375in/ 669.93mm, COMPATIBILIDAD: SIRFD8119, SIN ABS. VERSIONES: BASE, LIMITED, LUXURY, PREMIER, SE, SEL.

FOCUS (FORD)

SIRFD8238	(1.0) L3 2012-2018 FLECHA HOMOCINETICA DELANTERA IZQUIERDA, TRANSMISION: MANUAL, TRACCION: AWD/ FWD, ESTRIADO: CAJA 26/ RUEDA 27, LONGITUD COMPRIMIDA: 25.375in/ 644.53mm, SIN ABS. VERSIONES: AMBIENTE, RS, S, SE, ST, TITANIUM, TREND.
SIRFD8239	(1.0) L3 2012-2018 FLECHA HOMOCINETICA DELANTERA IZQUIERDA, TRANSMISION: AUTOMÁTICA/ DOBLE CLUTCH/ MANUAL, TRACCION: AWD/ FWD, ESTRIADO: CAJA 26/ RUEDA 27, LONGITUD COMPRIMIDA: 25.063in/ 636.59mm, SIN ABS. VERSIONES: RS, SE, ST.
SIRFD3502	(2.0) L4 2006-2011 FLECHA HOMOCINETICA DELANTERA DERECHA, TRANSMISION: AUTOMÁTICA/ MANUAL, TRACCION: FWD, ESTRIADO: CAJA 26/ RUEDA 28, LONGITUD COMPRIMIDA: 16.750in/ 425.45mm, SIN ABS. VERSIONES: AMBIENTE, LX AUUSTERO, RS, S, SE, SE TIPICO, SEL, SES, SPORT, ST, ZX3, ZX4, ZX4 ST, ZX5, ZXW.



SIRFD8027	(2.0) L4 2000-2011 FLECHA HOMOCINETICA DELANTERA DERECHA, TRANSMISION: AUTOMÁTICA/ MANUAL, TRACCION: FWD, ESTRIADO: CAJA 26/ RUEDA 25, LONGITUD COMPRIMIDA: 37.406in/ 950.12mm, COMPATIBILIDAD: SIRFD8038, SIN ABS. VERSIONES: LX, S, SE, SEL, SES, SPORT, ZTS, ZTW, ZX3, ZX4, ZX4 ST, ZX5, ZXW.
SIRFD8038	(2.0) L4 2000-2011 FLECHA HOMOCINETICA DELANTERA IZQUIERDA, TRANSMISION: AUTOMÁTICA/ MANUAL, TRACCION: FWD, ESTRIADO: CAJA 26/ RUEDA 25, LONGITUD COMPRIMIDA: 24.219in/ 615.16mm, COMPATIBILIDAD: SIRFD8027, SIN ABS. VERSIONES: LX, S, SE, SEL, SES, SPORT, ZTS, ZTW, ZX3, ZX4, ZX4 ST, ZX5, ZXW.
SIRFD8047	(2.0) L4 2000-2004 FLECHA HOMOCINETICA DELANTERA IZQUIERDA, TRANSMISION: MANUAL, TRACCION: FWD, ESTRIADO: CAJA 23/ RUEDA 25, LONGITUD COMPRIMIDA: 24.813in/ 630.24mm, COMPATIBILIDAD: SIRFD8048, SIN ABS. VERSIONES: LX, SE, SONY LIMITED EDITION, ZTS, ZTW, ZX3, ZX5.
SIRFD8048	(2.0) L4 2000-2004 FLECHA HOMOCINETICA DELANTERA DERECHA, TRANSMISION: MANUAL, TRACCION: FWD, ESTRIADO: CAJA 23/ RUEDA 25, LONGITUD COMPRIMIDA: 36.563in/ 928.69mm, COMPATIBILIDAD: SIRFD8047, SIN ABS. VERSIONES: LX, SE, SONY LIMITED EDITION, ZTS, ZTW, ZX3, ZX5.
SIRFD8210	(2.0) L4 2012-2018 FLECHA HOMOCINETICA DELANTERA DERECHA, TRANSMISION: AUTOMÁTICA/ DOBLE CLUTCH, TRACCION: FWD, ESTRIADO: CAJA 34/ RUEDA 27, LONGITUD COMPRIMIDA: 39.813in/ 1,011.24mm, COMPATIBILIDAD: SIRFD8234, SIN ABS. VERSIONES: S, SE, SEL, ST, TITANIUM.
SIRFD8234	(2.0) L4 2012-2018 FLECHA HOMOCINETICA DELANTERA IZQUIERDA, TRANSMISION: AUTOMÁTICA/ DOBLE CLUTCH, TRACCION: FWD, ESTRIADO: CAJA 34/ RUEDA 27, LONGITUD COMPRIMIDA: 24.125in/ 612.78mm, COMPATIBILIDAD: SIRFD8210, SIN ABS. VERSIONES: S, SE, SEL, ST, TITANIUM.
SIRFD8235	(2.0) L4 2012-2017 FLECHA HOMOCINETICA DELANTERA IZQUIERDA, TRANSMISION: AUTOMÁTICA, TRACCION: FWD, ESTRIADO: CAJA 26/ RUEDA 27, LONGITUD COMPRIMIDA: 25.375in/ 644.53mm, SIN ABS. VERSIONES: ELECTRIC.
SIRFD8238	(2.0) L4 2012-2018 FLECHA HOMOCINETICA DELANTERA IZQUIERDA, TRANSMISION: MANUAL, TRACCION: AWD/ FWD, ESTRIADO: CAJA 26/ RUEDA 27, LONGITUD COMPRIMIDA: 25.375in/ 644.53mm, SIN ABS. VERSIONES: AMBIENTE, RS, S, SE, ST, TITANIUM, TREND.
SIRFD8239	(2.0) L4 2012-2018 FLECHA HOMOCINETICA DELANTERA IZQUIERDA, TRANSMISION: AUTOMÁTICA/ DOBLE CLUTCH/ MANUAL, TRACCION: AWD/ FWD, ESTRIADO: CAJA 26/ RUEDA 27, LONGITUD COMPRIMIDA: 25.063in/ 636.59mm, SIN ABS. VERSIONES: RS, SE, ST.
SIR8110	(2.0) L4 2000-2013 JUNTA HOMOCINETICA LADO CAJA, DERECHA, TRANSMISIÓN MANUAL/ AUTOMÁTICA, ESTRIADO: EXTERIOR 26 DIENTES/ INTERIOR 24 DIENTES.
SIR8112	(2.0) L4 2000-2013 JUNTA HOMOCINETICA LADO CAJA, IZQUIERDA, TRANSMISIÓN MANUAL/ AUTOMÁTICA, ESTRIADO: EXTERIOR 26 DIENTES/ INTERIOR 26 DIENTES.
SIR9023	(2.0) L4 2005-2009 JUNTA HOMOCINETICA LADO RUEDA, DERECHA/ IZQUIERDA, TRANSMISIÓN MANUAL/ AUTOMÁTICA, ESTRIADO: EXTERIOR 25 DIENTES/ INTERIOR 23 DIENTES, SIN ABS.
SIRFD3502	(2.3) L4 2006-2007 FLECHA HOMOCINETICA DELANTERA DERECHA, TRANSMISION: AUTOMÁTICA/ MANUAL, TRACCION: FWD, ESTRIADO: CAJA 26/ RUEDA 28, LONGITUD COMPRIMIDA: 16.750in/ 425.45mm, SIN ABS. VERSIONES: AMBIENTE, LX AUUSTERO, RS, S, SE, SE TIPICO, SEL, SES, SPORT, ST, ZX3, ZX4, ZX4 ST, ZX5, ZXW.
SIRFD8027	(2.3) L4 2003-2007 FLECHA HOMOCINETICA DELANTERA DERECHA, TRANSMISION: AUTOMÁTICA/ MANUAL, TRACCION: FWD, ESTRIADO: CAJA 26/ RUEDA 25, LONGITUD COMPRIMIDA: 37.406in/ 950.12mm, COMPATIBILIDAD: SIRFD8038, SIN ABS. VERSIONES: LX, S, SE, SEL, SES, SPORT, ZTS, ZTW, ZX3, ZX4, ZX4 ST, ZX5, ZXW.
SIRFD8038	(2.3) L4 2003-2007 FLECHA HOMOCINETICA DELANTERA IZQUIERDA, TRANSMISION: AUTOMÁTICA/ MANUAL, TRACCION: FWD, ESTRIADO: CAJA 26/ RUEDA 25, LONGITUD COMPRIMIDA: 24.219in/ 615.16mm, COMPATIBILIDAD: SIRFD8027, SIN ABS. VERSIONES: LX, S, SE, SEL, SES, SPORT, ZTS, ZTW, ZX3, ZX4, ZX4 ST, ZX5, ZXW.
SIRFD8047	(2.3) L4 2003-2004 FLECHA HOMOCINETICA DELANTERA IZQUIERDA, TRANSMISION: MANUAL, TRACCION: FWD, ESTRIADO: CAJA 23/ RUEDA 25, LONGITUD COMPRIMIDA: 24.813in/ 630.24mm, COMPATIBILIDAD: SIRFD8048, SIN ABS. VERSIONES: LX, SE, SONY LIMITED EDITION, ZTS, ZTW, ZX3, ZX5.
SIRFD8048	(2.3) L4 2003-2004 FLECHA HOMOCINETICA DELANTERA DERECHA, TRANSMISION: MANUAL, TRACCION: FWD, ESTRIADO: CAJA 23/ RUEDA 25, LONGITUD COMPRIMIDA: 36.563in/ 928.69mm, COMPATIBILIDAD: SIRFD8047, SIN ABS. VERSIONES: LX, SE, SONY LIMITED EDITION, ZTS, ZTW, ZX3, ZX5.
SIRFD8238	(2.3) L4 2016-2018 FLECHA HOMOCINETICA DELANTERA IZQUIERDA, TRANSMISION: MANUAL, TRACCION: AWD/ FWD, ESTRIADO: CAJA 26/ RUEDA 27, LONGITUD COMPRIMIDA: 25.375in/ 644.53mm, SIN ABS. VERSIONES: AMBIENTE, RS, S, SE, ST, TITANIUM, TREND.
SIRFD8239	(2.3) L4 2016-2018 FLECHA HOMOCINETICA DELANTERA IZQUIERDA, TRANSMISION: AUTOMÁTICA/ DOBLE CLUTCH/ MANUAL, TRACCION: AWD/ FWD, ESTRIADO: CAJA 26/ RUEDA 27, LONGITUD COMPRIMIDA: 25.063in/ 636.59mm, SIN ABS. VERSIONES: RS, SE, ST.
SIRFD3502	(2.5) L5 2006-2011 FLECHA HOMOCINETICA DELANTERA DERECHA, TRANSMISION: AUTOMÁTICA/ MANUAL, TRACCION: FWD, ESTRIADO: CAJA 26/ RUEDA 28, LONGITUD COMPRIMIDA: 16.750in/ 425.45mm, SIN ABS. VERSIONES: AMBIENTE, LX AUUSTERO, RS, S, SE, SE TIPICO, SEL, SES, SPORT, ST, ZX3, ZX4, ZX4 ST, ZX5, ZXW.



SIRFD8038	(2.5) L5 2005-2011 FLECHA HOMOCINETICA DELANTERA IZQUIERDA, TRANSMISION: AUTOMÁTICA/ MANUAL, TRACCION: FWD, ESTRIADO: CAJA 26/ RUEDA 25, LONGITUD COMPRIMIDA: 24.219in/ 615.16mm, COMPATIBILIDAD: SIRFD8027, SIN ABS. VERSIONES: LX, S, SE, SEL, SES, SPORT, ZTS, ZTW, ZX3, ZX4, ZX4 ST, ZX5, ZXW.
SIR510056	2000-2011 BALERO DOBLE DELANTERO DERECHO/ IZQUIERDO, DIAMETRO EXTERIOR: 2.835in/ 72.00mm, DIAMETRO INTERIOR: 1.535in/ 39.00mm, DIAMETRO ANCHO: 1.457in/ 37.00mm.
SIR516007	2000-2008 BALERO DOBLE TRASERO DERECHO/ IZQUIERDO, DIAMETRO EXTERIOR: 2.090in/ 53.11mm, DIAMETRO INTERIOR: 1.129in/ 28.70mm, DIAMETRO ANCHO: 1.457in/ 37.00mm.
SIR518510	2000-2011 BALERO MAZA DELANTERO DERECHO/ IZQUIERDO, NUMERO DE BIRLOS: 4, SIN SENSOR ABS.
SIR521002	2001-2009 BALERO MAZA TRASERO DERECHO/ IZQUIERDO, NUMERO DE BIRLOS: 4, SIN SENSOR ABS.
SIR522020	1999-2006 BALERO MAZA TRASERO DERECHO/ IZQUIERDO, NUMERO DE BIRLOS: 4, SIN SENSOR ABS, TRACCIÓN: FWD, CON ROSCA.
SIR522021	2000-2011 BALERO MAZA DELANTERO DERECHO/ IZQUIERDO, NUMERO DE BIRLOS: 4, SIN SENSOR ABS.

**FREESTAR (FORD)**

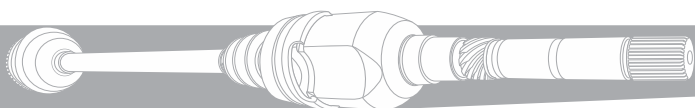
SIRFD8120	(3.9) V6 2004-2007 FLECHA HOMOCINETICA DELANTERA IZQUIERDA, TRANSMISION: AUTOMÁTICA, TRACCION: FWD, ESTRIADO: CAJA 35/ RUEDA 26, LONGITUD COMPRIMIDA: 23.156in/ 588.17mm, COMPATIBILIDAD: SIRFD8121, SIN ABS. VERSIONES: BASE, LIMITED, LUXURY, LX BASE, LX PLUS, PREMIER, S, SE, SEL, SES.
SIRFD8121	(3.9) V6 2004-2007 FLECHA HOMOCINETICA DELANTERA DERECHA, TRANSMISION: AUTOMÁTICA, TRACCION: FWD, ESTRIADO: CAJA 35/ RUEDA 26, LONGITUD COMPRIMIDA: 27.156in/ 689.77mm, COMPATIBILIDAD: SIRFD8120, SIN ABS. VERSIONES: BASE, LIMITED, LUXURY, LX BASE, LX PLUS, PREMIER, S, SE, SEL, SES.
SIRFD8120	(4.2) V6 2004-2008 FLECHA HOMOCINETICA DELANTERA IZQUIERDA, TRANSMISION: AUTOMÁTICA, TRACCION: FWD, ESTRIADO: CAJA 35/ RUEDA 26, LONGITUD COMPRIMIDA: 23.156in/ 588.17mm, COMPATIBILIDAD: SIRFD8121, SIN ABS. VERSIONES: BASE, LIMITED, LUXURY, LX BASE, LX PLUS, PREMIER, S, SE, SEL, SES.
SIRFD8121	(4.2) V6 2004-2008 FLECHA HOMOCINETICA DELANTERA DERECHA, TRANSMISION: AUTOMÁTICA, TRACCION: FWD, ESTRIADO: CAJA 35/ RUEDA 26, LONGITUD COMPRIMIDA: 27.156in/ 689.77mm, COMPATIBILIDAD: SIRFD8120, SIN ABS. VERSIONES: BASE, LIMITED, LUXURY, LX BASE, LX PLUS, PREMIER, S, SE, SEL, SES.
SIR7044	(4.2) V6 2004-2008 JUNTA HOMOCINETICA LADO CAJA, DERECHA, TRANSMISIÓN AUTOMÁTICA, ESTRIADO: EXTERIOR 35 DIENTES/ INTERIOR 24 DIENTES.
SIR9295	(4.2) V6 2004-2008 JUNTA HOMOCINETICA LADO RUEDA, DERECHA/ IZQUIERDA, TRANSMISIÓN AUTOMÁTICA, ESTRIADO: EXTERIOR 26 DIENTES/ INTERIOR 24 DIENTES, SIN ABS.

**FREESTYLE (FORD)**

SIRFD8119	(3.0) V6 2004-2008 FLECHA HOMOCINETICA DELANTERA DERECHA, TRANSMISION: AUTOMÁTICA, TRACCION: FWD, ESTRIADO: CAJA 37/ RUEDA 38, LONGITUD COMPRIMIDA: 41.500in/ 1,054.10mm, COMPATIBILIDAD: SIRFD8122, SIN ABS. VERSIONES: BASE, LIMITED, LUXURY, PREMIER, SE, SEL.
-----------	---

**FUSION (FORD)**

SIRFD8220	(2.0) L4 2013-2018 FLECHA HOMOCINETICA DELANTERA IZQUIERDA, TRANSMISION: AUTOMÁTICA/ CVT/ MANUAL, TRACCION: AWD/ FWD, ESTRIADO: CAJA 35/ RUEDA 27, LONGITUD COMPRIMIDA: 27.375in/ 695.33mm, SIN ABS. VERSIONES: ADVANCE, LACK LABEL, ELITE, ENERGI PLATINUM, ENERGI, HIGH, HYBRID, S HYBRID, SE, SEL, TITANIUM.
SIRMZ8133	(2.3) L4 2006-2009 FLECHA HOMOCINETICA DELANTERA IZQUIERDA, TRANSMISION: AUTOMÁTICA/ MANUAL, TRACCION: AWD/ FWD, ESTRIADO: CAJA 28/ RUEDA 28, LONGITUD COMPRIMIDA: 25.438in/ 646.13mm, COMPATIBILIDAD: SIRMZ8134, CON ABS 44 DIENTES. VERSIONES: BASE, GS, GT, I, PREMIER, S, SE, SEL.
SIRMZ8134	(2.3) L4 2006-2009 FLECHA HOMOCINETICA DELANTERA DERECHA, TRANSMISION: AUTOMÁTICA/ MANUAL, TRACCION: AWD/ FWD, ESTRIADO: CAJA 28/ 2 GUÍAS/ RUEDA 28, LONGITUD COMPRIMIDA: 23.625in/ 600.08mm, COMPATIBILIDAD: SIRMZ8133, CON ABS 44 DIENTES. VERSIONES: BASE, GS, GT, I, PREMIER, S, SE, SEL.
SIRFD8184	(2.5) L4 2010-2012 FLECHA HOMOCINETICA DELANTERA DERECHA, TRANSMISION: AUTOMÁTICA/ CVT/ MANUAL, TRACCION: FWD, ESTRIADO: CAJA 28/ 2 GUÍAS/ RUEDA 28, LONGITUD COMPRIMIDA: 23.844in/ 605.63mm, CON ABS 44 DIENTES. VERSIONES: BASE, HYBRID, PREMIER, S, SE, SEL.
SIRFD8187	(2.5) L4 2010-2012 FLECHA HOMOCINETICA DELANTERA IZQUIERDA, TRANSMISION: AUTOMÁTICA, TRACCION: FWD, ESTRIADO: CAJA 35/ RUEDA 28, LONGITUD COMPRIMIDA: 27.563in/ 700.09mm, CON ABS 44 DIENTES. VERSIONES: BASE, HYBRID, PREMIER, S, SE, SEL.
SIRFD8189	(2.5) L4 2010-2012 FLECHA HOMOCINETICA DELANTERA IZQUIERDA, TRANSMISION: AUTOMÁTICA/ MANUAL, TRACCION: AWD/ FWD, ESTRIADO: CAJA 35/ RUEDA 28, LONGITUD COMPRIMIDA: 26.188in/ 665.16mm, CON ABS 44 DIENTES. VERSIONES: PREMIER, SE, SEL.
SIRFD8190	(2.5) L4 2010-2012 FLECHA HOMOCINETICA DELANTERA DERECHA, TRANSMISION: AUTOMÁTICA, TRACCION: AWD/ FWD, ESTRIADO: CAJA 28/ 2 GUÍAS/ RUEDA 28, LONGITUD COMPRIMIDA: 21.844in/ 554.83mm, CON ABS 44 DIENTES. VERSIONES: BASE, SPORT.



SIRFD8220	(2.5) L4 2013-2018 FLECHA HOMOCINETICA DELANTERA IZQUIERDA, TRANSMISION: AUTOMÁTICA/ CVT/ MANUAL, TRACCION: AWD/ FWD, ESTRIADO: CAJA 35/ RUEDA 27, LONGITUD COMPRIMIDA: 27.375in/ 695.33mm, SIN ABS. VERSIONES: ADVANCE, LACK LABEL, ELITE, ENERGI PLATINUM, ENERGI, HIGH, HYBRID, S HYBRID, SE, SEL, TITANIUM.
SIRFD8146	(3.0) V6 2006-2012 FLECHA HOMOCINETICA DELANTERA DERECHA, TRANSMISION: AUTOMÁTICA, TRACCION: AWD/ FWD, ESTRIADO: CAJA 28/ 2 GUÍAS/ RUEDA 28, LONGITUD COMPRIMIDA: 20.625in/ 523.88mm, CON ABS 44 DIENTES. VERSIONES: BASE, PREMIER, PREMIUM, SE, SEL, SEL PLUS.
SIRMZ8133	(3.0) V6 2006-2009 FLECHA HOMOCINETICA DELANTERA IZQUIERDA, TRANSMISION: AUTOMÁTICA/ MANUAL, TRACCION: AWD/ FWD, ESTRIADO: CAJA 28/ RUEDA 28, LONGITUD COMPRIMIDA: 25.438in/ 646.13mm, COMPATIBILIDAD: SIRMZ8134, CON ABS 44 DIENTES. VERSIONES: BASE, GS, GT, I, PREMIER, S, SE, SEL.
SIRMZ8134	(3.0) V6 2006-2009 FLECHA HOMOCINETICA DELANTERA DERECHA, TRANSMISION: AUTOMÁTICA/ MANUAL, TRACCION: AWD/ FWD, ESTRIADO: CAJA 28/ 2 GUÍAS/ RUEDA 28, LONGITUD COMPRIMIDA: 23.625in/ 600.08mm, COMPATIBILIDAD: SIRMZ8133, CON ABS 44 DIENTES. VERSIONES: BASE, GS, GT, I, PREMIER, S, SE, SEL.
SIRMZ8141	(3.0) V6 2006-2009 FLECHA HOMOCINETICA DELANTERA IZQUIERDA, TRANSMISION: AUTOMÁTICA/ MANUAL, TRACCION: AWD/ FWD, ESTRIADO: CAJA 31/ RUEDA 28, LONGITUD COMPRIMIDA: 23.219in/ 589.76mm, CON ABS 44 DIENTES. VERSIONES: BASE, PREMIER, PREMIUM, SE, SEL, SEL PLUS.

**GHIA (FORD)**

SIR9290	(2.3) L4 1992-1994 JUNTA HOMOCINETICA LADO RUEDA, DERECHA/ IZQUIERDA, TRANSMISIÓN MANUAL/ AUTOMÁTICA, ESTRIADO: EXTERIOR 26 DIENTES/ INTERIOR 32 DIENTES, SIN ABS.
---------	---

**IKON (FORD)**

SIR8018	(1.6) L4 2000-2005 FLECHA HOMOCINETICA DELANTERA DERECHA, TRANSMISION: MANUAL, ESTRIADO: CAJA 23/ RUEDA 26, LONGITUD COMPRIMIDA: 35.394in/ 899.00mm, SIN ABS.
SIR8019	(1.6) L4 2000-2005 FLECHA HOMOCINETICA DELANTERA IZQUIERDA, TRANSMISION: MANUAL, ESTRIADO: CAJA 23/ RUEDA 25, LONGITUD COMPRIMIDA: 24.016in/ 610.00mm, SIN ABS.
SIR7748	(1.6) L4 2001-2012 JUNTA HOMOCINETICA LADO CAJA, DERECHA, TRANSMISIÓN MANUAL, ESTRIADO: EXTERIOR 23 DIENTES/ INTERIOR 21 DIENTES.
SIR9414	(1.6) L4 2001-2005 JUNTA HOMOCINETICA LADO RUEDA, DERECHA/ IZQUIERDA, TRANSMISIÓN MANUAL, ESTRIADO: EXTERIOR 25 DIENTES/ INTERIOR 21 DIENTES, SIN ABS.
SIR510056	2011-2015 BALERO DOBLE DELANTERO DERECHO/ IZQUIERDO, DIAMETRO EXTERIOR: 2.835in/ 72.00mm, DIAMETRO INTERIOR: 1.535in/ 39.00mm, DIAMETRO ANCHO: 1.457in/ 37.00mm.
SIR516007	2011-2015 BALERO DOBLE TRASERO DERECHO/ IZQUIERDO, DIAMETRO EXTERIOR: 2.090in/ 53.11mm, DIAMETRO INTERIOR: 1.129in/ 28.70mm, DIAMETRO ANCHO: 1.457in/ 37.00mm.
SIR522020	2001-2011 BALERO MAZA TRASERO DERECHO/ IZQUIERDO, NUMERO DE BIRLOS: 4, SIN SENSOR ABS, TRACCIÓN: FWD, CON ROSCA.
SIR522021	2003-2007 BALERO MAZA DELANTERO DERECHO/ IZQUIERDO, NUMERO DE BIRLOS: 4, SIN SENSOR ABS.

**KA (FORD)**

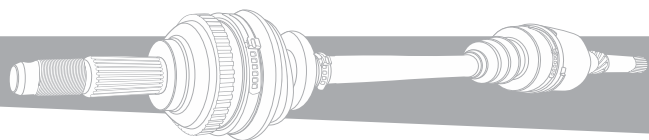
SIR8018	(1.6) L4 2001-2008 FLECHA HOMOCINETICA DELANTERA DERECHA, TRANSMISION: MANUAL, ESTRIADO: CAJA 23/ RUEDA 26, LONGITUD COMPRIMIDA: 35.394in/ 899.00mm, SIN ABS.
SIR8019	(1.6) L4 2001-2008 FLECHA HOMOCINETICA DELANTERA IZQUIERDA, TRANSMISION: MANUAL, ESTRIADO: CAJA 23/ RUEDA 25, LONGITUD COMPRIMIDA: 24.016in/ 610.00mm, SIN ABS.
SIR7748	(1.6) L4 2001-2008 JUNTA HOMOCINETICA LADO CAJA, DERECHA, TRANSMISIÓN MANUAL, ESTRIADO: EXTERIOR 23 DIENTES/ INTERIOR 21 DIENTES.
SIR510056	2001-2008 BALERO DOBLE DELANTERO DERECHO/ IZQUIERDO, DIAMETRO EXTERIOR: 2.835in/ 72.00mm, DIAMETRO INTERIOR: 1.535in/ 39.00mm, DIAMETRO ANCHO: 1.457in/ 37.00mm.
SIR522020	2001-2008 BALERO MAZA TRASERO DERECHO/ IZQUIERDO, NUMERO DE BIRLOS: 4, SIN SENSOR ABS, TRACCIÓN: FWD, CON ROSCA.
SIR522021	2001-2008 BALERO MAZA DELANTERO DERECHO/ IZQUIERDO, NUMERO DE BIRLOS: 4, SIN SENSOR ABS.

**LN7 (MERCURY)**

SIR513014	1983 BALERO DOBLE DELANTERO DERECHO/ IZQUIERDO, DIAMETRO EXTERIOR: 2.682in/ 68.13mm, DIAMETRO INTERIOR: 1.519in/ 38.60mm, DIAMETRO ANCHO: 1.457in/ 37.00mm.
SIR518503	1983 BALERO MAZA DELANTERO DERECHO/ IZQUIERDO, NUMERO DE BIRLOS: 4, SIN SENSOR ABS.

**LYNX (MERCURY)**

SIR9215	(1.6) L4 1983-1985 JUNTA HOMOCINETICA LADO RUEDA, DERECHA/ IZQUIERDA, TRANSMISIÓN MANUAL/ AUTOMÁTICA, ESTRIADO: EXTERIOR 26 DIENTES/ INTERIOR 23 DIENTES, SIN ABS.
SIR9215	(1.9) L4 1985-1987 JUNTA HOMOCINETICA LADO RUEDA, DERECHA/ IZQUIERDA, TRANSMISIÓN MANUAL/ AUTOMÁTICA, ESTRIADO: EXTERIOR 26 DIENTES/ INTERIOR 23 DIENTES, SIN ABS.
SIR9215	(2.0) L4 1984-1987 JUNTA HOMOCINETICA LADO RUEDA, DERECHA/ IZQUIERDA, TRANSMISIÓN MANUAL/ AUTOMÁTICA, ESTRIADO: EXTERIOR 26 DIENTES/ INTERIOR 23 DIENTES, SIN ABS.



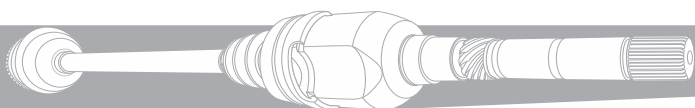
SIR513014	1983-1987 BALERO DOBLE DELANTERO DERECHO/ IZQUIERDO, DIAMETRO EXTERIOR: 2.682in/ 68.13mm, DIAMETRO INTERIOR: 1.519in/ 38.60mm, DIAMETRO ANCHO: 1.457in/ 37.00mm.
SIR518503	1983-1987 BALERO MAZA DELANTERO DERECHO/ IZQUIERDO, NUMERO DE BIRLOS: 4, SIN SENSOR ABS.

MARINER (MERCURY)

SIRFD8095	(2.3) L4 2005-2008 FLECHA HOMOCINETICA DELANTERA DERECHA, TRANSMISION: AUTOMÁTICA/ CVT/ MANUAL, TRACCION: 4WD/ AWD/ FWD, ESTRIADO: CAJA 35/ 1 GUÍA/ RUEDA 28, LONGITUD COMPRIMIDA: 21.469in/ 545.31mm, COMPATIBILIDAD: SIRFD8096, CON ABS 44 DIENTES. VERSIONES: BASE, CONVENIENCE, DX, ES, GX, HYBRID, I, LIMITED, LUXURY, LX, PREMIER, S, XLS, XLT, XLT DEPORTIVO, XLT NO BOUNDARIES, XLT SPORT.
SIRFD8096	(2.3) L4 2005-2008 FLECHA HOMOCINETICA DELANTERA IZQUIERDA, TRANSMISION: AUTOMÁTICA/ CVT/ MANUAL, TRACCION: 4WD/ AWD/ FWD, ESTRIADO: CAJA 35/ RUEDA 28, LONGITUD COMPRIMIDA: 26.467in/ 672.25mm, COMPATIBILIDAD: SIRFD8095, CON ABS 44 DIENTES. VERSIONES: BASE, CONVENIENCE, DX, ES, GX, HYBRID, I, LIMITED, LUXURY, LX, PREMIER, S, XLS, XLT, XLT DEPORTIVO, XLT NO BOUNDARIES, XLT SPORT.
SIRFD8133	(2.3) L4 2005-2007 FLECHA HOMOCINETICA TRASERA IZQUIERDA, TRANSMISION: AUTOMÁTICA/ CVT/ MANUAL, TRACCION: 4WD/ AWD, ESTRIADO: CAJA 23/ RUEDA 26, LONGITUD COMPRIMIDA: 31.406in/ 797.72mm, CON ABS 44 DIENTES. VERSIONES: BASE, CONVENIENCE, DX, ES, HYBRID, I, LIMITED, LUXURY, LX, PREMIER, S, XLS, XLT, XLT DEPORTIVO, XLT NO BOUNDARIES, XLT SPORT.
SIRFD8142	(2.3) L4 2006-2008 FLECHA HOMOCINETICA DELANTERA IZQUIERDA, TRANSMISION: AUTOMÁTICA/ CVT, TRACCION: 4WD/ FWD, ESTRIADO: CAJA 28/ RUEDA 35, LONGITUD COMPRIMIDA: 25.000in/ 635.00mm, CON ABS 44 DIENTES. VERSIONES: HYBRID.
SIRFD8095	(2.5) L4 2009-2011 FLECHA HOMOCINETICA DELANTERA DERECHA, TRANSMISION: AUTOMÁTICA/ CVT/ MANUAL, TRACCION: 4WD/ AWD/ FWD, ESTRIADO: CAJA 35/ 1 GUÍA/ RUEDA 28, LONGITUD COMPRIMIDA: 21.469in/ 545.31mm, COMPATIBILIDAD: SIRFD8096, CON ABS 44 DIENTES. VERSIONES: BASE, CONVENIENCE, DX, ES, GX, HYBRID, I, LIMITED, LUXURY, LX, PREMIER, S, XLS, XLT, XLT DEPORTIVO, XLT NO BOUNDARIES, XLT SPORT.
SIRFD8142	(2.5) L4 2009-2011 FLECHA HOMOCINETICA DELANTERA IZQUIERDA, TRANSMISION: AUTOMÁTICA/ CVT, TRACCION: 4WD/ FWD, ESTRIADO: CAJA 28/ RUEDA 35, LONGITUD COMPRIMIDA: 25.000in/ 635.00mm, CON ABS 44 DIENTES. VERSIONES: HYBRID.
SIRMZ8166	(2.5) L4 2009-2012 FLECHA HOMOCINETICA DELANTERA IZQUIERDA, TRANSMISION: AUTOMÁTICA, TRACCION: 4WD/ AWD/ FWD, ESTRIADO: CAJA 35/ RUEDA 28, LONGITUD COMPRIMIDA: 25.750in/ 654.05mm, CON ABS 44 DIENTES. VERSIONES: BASE, GS, GT, GX, I, LIMITED, LIMITED PLUS, PREMIER, S, XLS, XLT.
SIRFD8095	(3.0) V6 2005-2011 FLECHA HOMOCINETICA DELANTERA DERECHA, TRANSMISION: AUTOMÁTICA/ CVT/ MANUAL, TRACCION: 4WD/ AWD/ FWD, ESTRIADO: CAJA 35/ 1 GUÍA/ RUEDA 28, LONGITUD COMPRIMIDA: 21.469in/ 545.31mm, COMPATIBILIDAD: SIRFD8096, CON ABS 44 DIENTES. VERSIONES: BASE, CONVENIENCE, DX, ES, GX, HYBRID, I, LIMITED, LUXURY, LX, PREMIER, S, XLS, XLT, XLT DEPORTIVO, XLT NO BOUNDARIES, XLT SPORT.
SIRFD8096	(3.0) V6 2005-2008 FLECHA HOMOCINETICA DELANTERA IZQUIERDA, TRANSMISION: AUTOMÁTICA/ CVT/ MANUAL, TRACCION: 4WD/ AWD/ FWD, ESTRIADO: CAJA 35/ RUEDA 28, LONGITUD COMPRIMIDA: 26.467in/ 672.25mm, COMPATIBILIDAD: SIRFD8095, CON ABS 44 DIENTES. VERSIONES: BASE, CONVENIENCE, DX, ES, GX, HYBRID, I, LIMITED, LUXURY, LX, PREMIER, S, XLS, XLT, XLT DEPORTIVO, XLT NO BOUNDARIES, XLT SPORT.
SIRFD8133	(3.0) V6 2005-2007 FLECHA HOMOCINETICA TRASERA IZQUIERDA, TRANSMISION: AUTOMÁTICA/ CVT/ MANUAL, TRACCION: 4WD/ AWD, ESTRIADO: CAJA 23/ RUEDA 26, LONGITUD COMPRIMIDA: 31.406in/ 797.72mm, CON ABS 44 DIENTES. VERSIONES: BASE, CONVENIENCE, DX, ES, HYBRID, I, LIMITED, LUXURY, LX, PREMIER, S, XLS, XLT, XLT DEPORTIVO, XLT NO BOUNDARIES, XLT SPORT.
SIRMZ8166	(3.0) V6 2009-2012 FLECHA HOMOCINETICA DELANTERA IZQUIERDA, TRANSMISION: AUTOMÁTICA, TRACCION: 4WD/ AWD/ FWD, ESTRIADO: CAJA 35/ RUEDA 28, LONGITUD COMPRIMIDA: 25.750in/ 654.05mm, CON ABS 44 DIENTES. VERSIONES: BASE, GS, GT, GX, I, LIMITED, LIMITED PLUS, PREMIER, S, XLS, XLT.
SIR510029	2005-2011 BALERO DOBLE DELANTERO DERECHO/ IZQUIERDO, DIAMETRO EXTERIOR: 2.953in/ 75.00mm, DIAMETRO INTERIOR: 1.575in/ 40.00mm, DIAMETRO ANCHO: 1.456in/ 37.00mm.
SIR510072	2005-2010 BALERO DOBLE DELANTERO DERECHO/ IZQUIERDO, DIAMETRO EXTERIOR: 3.071in/ 78.00mm, DIAMETRO INTERIOR: 1.654in/ 42.00mm, DIAMETRO ANCHO: 1.772in/ 45.00mm.
SIR518515	2005-2011 BALERO MAZA DELANTERO DERECHO/ IZQUIERDO, NUMERO DE BIRLOS: 5, SIN SENSOR ABS.

MARK LT (LINCOLN)

SIRFD8172	(5.0) V8 2011-2014 FLECHA HOMOCINETICA DELANTERA IZQUIERDA, TRANSMISION: AUTOMÁTICA, TRACCION: 4WD/ AWD/ RWD, ESTRIADO: CAJA 31/ RUEDA 45, LONGITUD COMPRIMIDA: 24.922in/ 633.02mm, COMPATIBILIDAD: SIRFD8173, SIN ABS. VERSIONES: BASE, EDDIE BAUER, EDDIE BAUER MAX, EL EDDIE BAUER, EL KING RANCH, EL LIMITED, EL PLATINUM, EL SSV, EL XL, EL XLT, FUNKMASTER FLEX EDITION, FX4, HARLEY-DAVIDSON EDITION, KING RANCH, L, L LUXURY, L RESERVE, L SELECT, L ULTIMATE, LARIAT, LARIAT LIMITED, LIMITED, LUXURY, MAX EDDIE BAUER, MAX KING RANCH, MAX LIMITED, MAX PLATINUM, MAX XL, PLATINUM, RESERVE, SELECT, SPORT FX4, SSV, STX, SVT, SVT RAPTOR, TREMOR, ULTIMATE, XL, XLT.
SIRFD8173	(5.0) V8 2011-2014 FLECHA HOMOCINETICA DELANTERA DERECHA, TRANSMISION: AUTOMÁTICA, TRACCION: 4WD/ AWD/ RWD, ESTRIADO: CAJA 31/ RUEDA 45, LONGITUD COMPRIMIDA: 22.047in/ 559.99mm, COMPATIBILIDAD: SIRFD8172, SIN ABS. VERSIONES: BASE, EDDIE BAUER, EDDIE BAUER MAX, EL EDDIE BAUER, EL KING RANCH, EL LIMITED, EL PLATINUM, EL SSV, EL XL, EL XLT, FUNKMASTER FLEX EDITION, FX4, HARLEY-DAVIDSON EDITION, KING RANCH, L, L LUXURY, L RESERVE, L SELECT, L ULTIMATE, LARIAT, LARIAT LIMITED, LIMITED, LUXURY, MAX EDDIE BAUER, MAX KING RANCH, MAX LIMITED, MAX PLATINUM, MAX XL, PLATINUM, RESERVE, SELECT, SPORT FX4, SSV, STX, SVT, SVT RAPTOR, TREMOR, ULTIMATE, XL, XLT.



SIRFD8123	(5.4) V8 2006-2008 FLECHA HOMOCINETICA DELANTERA DERECHA/ IZQUIERDA, TRANSMISION: AUTOMÁTICA/ MANUAL, TRACCION: 4WD, ESTRIADO: LADO CAJA 6 ORIFICIOS/ RUEDA 45, LONGITUD COMPRIMIDA: 19.500in/ 495.30mm, SIN ABS. VERSIONES: BASE, EDDIE BAUER, FX4, HARLEY-DAVIDSON EDITION, KING RANCH, LARIAT, LIMITED, LUXURY, NBX, SPORT FX4, STX, ULTIMATE, XL, XLS, XLT, XLT SPORT.
SIR515079	2006-2008 BALERO MAZA DELANTERO DERECHO/ IZQUIERDO, NUMERO DE BIRLOS: 6, CON SENSOR ABS, TRACCIÓN: 4WD, 2 PINES, 4 ORIFICIOS DE AGARRE.

**MARK VII (LINCOLN)**

SIR513092	1992 BALERO MAZA DELANTERO DERECHO/ IZQUIERDO, NUMERO DE BIRLOS: 5, CON SENSOR ABS 50 DIENTES.
-----------	---

**MARK VIII (LINCOLN)**

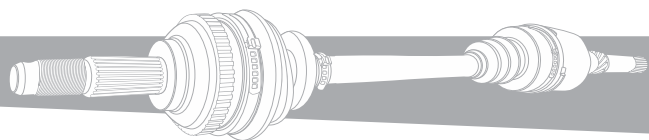
SIR513058	1993-1998 BALERO DOBLE DELANTERO DERECHO/ IZQUIERDO, DIAMETRO EXTERIOR: 2.996in/ 76.11mm, DIAMETRO INTERIOR: 1.641in/ 41.70mm, DIAMETRO ANCHO: 1.539in/ 39.10mm.
SIR513092	1993-1998 BALERO MAZA DELANTERO DERECHO/ IZQUIERDO, NUMERO DE BIRLOS: 5, CON SENSOR ABS 50 DIENTES.

**MILAN (MERCURY)**

SIRMZ8133	(2.3) L4 2006-2009 FLECHA HOMOCINETICA DELANTERA IZQUIERDA, TRANSMISION: AUTOMÁTICA/ MANUAL, TRACCION: AWD/ FWD, ESTRIADO: CAJA 28/ RUEDA 28, LONGITUD COMPRIMIDA: 25.438in/ 646.13mm, COMPATIBILIDAD: SIRMZ8134, CON ABS 44 DIENTES. VERSIONES: BASE, GS, GT, I, PREMIER, S, SE, SEL.
SIRMZ8134	(2.3) L4 2006-2009 FLECHA HOMOCINETICA DELANTERA DERECHA, TRANSMISION: AUTOMÁTICA/ MANUAL, TRACCION: AWD/ FWD, ESTRIADO: CAJA 28/ 2 GUÍAS/ RUEDA 28, LONGITUD COMPRIMIDA: 23.625in/ 600.08mm, COMPATIBILIDAD: SIRMZ8133, CON ABS 44 DIENTES. VERSIONES: BASE, GS, GT, I, PREMIER, S, SE, SEL.
SIRFD8184	(2.5) L4 2011-2012 FLECHA HOMOCINETICA DELANTERA DERECHA, TRANSMISION: AUTOMÁTICA/ CVT/ MANUAL, TRACCION: FWD, ESTRIADO: CAJA 28/ 2 GUÍAS/ RUEDA 28, LONGITUD COMPRIMIDA: 23.844in/ 605.63mm, CON ABS 44 DIENTES. VERSIONES: BASE, HYBRID, PREMIER, S, SE, SEL.
SIRFD8187	(2.5) L4 2010-2011 FLECHA HOMOCINETICA DELANTERA IZQUIERDA, TRANSMISION: AUTOMÁTICA, TRACCION: FWD, ESTRIADO: CAJA 35/ RUEDA 28, LONGITUD COMPRIMIDA: 27.563in/ 700.09mm, CON ABS 44 DIENTES. VERSIONES: BASE, HYBRID, PREMIER, S, SE, SEL.
SIRFD8189	(2.5) L4 2010-2011 FLECHA HOMOCINETICA DELANTERA IZQUIERDA, TRANSMISION: AUTOMÁTICA/ MANUAL, TRACCION: AWD/ FWD, ESTRIADO: CAJA 35/ RUEDA 28, LONGITUD COMPRIMIDA: 26.188in/ 665.16mm, CON ABS 44 DIENTES. VERSIONES: PREMIER, SE, SEL.
SIRFD8146	(3.0) V6 2006-2012 FLECHA HOMOCINETICA DELANTERA DERECHA, TRANSMISION: AUTOMÁTICA, TRACCION: AWD/ FWD, ESTRIADO: CAJA 28/ 2 GUÍAS/ RUEDA 28, LONGITUD COMPRIMIDA: 20.625in/ 523.88mm, CON ABS 44 DIENTES. VERSIONES: BASE, PREMIER, PREMIUM, SE, SEL, SEL PLUS.
SIRMZ8133	(3.0) V6 2006-2009 FLECHA HOMOCINETICA DELANTERA IZQUIERDA, TRANSMISION: AUTOMÁTICA/ MANUAL, TRACCION: AWD/ FWD, ESTRIADO: CAJA 28/ RUEDA 28, LONGITUD COMPRIMIDA: 25.438in/ 646.13mm, COMPATIBILIDAD: SIRMZ8134, CON ABS 44 DIENTES. VERSIONES: BASE, GS, GT, I, PREMIER, S, SE, SEL.
SIRMZ8134	(3.0) V6 2006-2009 FLECHA HOMOCINETICA DELANTERA DERECHA, TRANSMISION: AUTOMÁTICA/ MANUAL, TRACCION: AWD/ FWD, ESTRIADO: CAJA 28/ 2 GUÍAS/ RUEDA 28, LONGITUD COMPRIMIDA: 23.625in/ 600.08mm, COMPATIBILIDAD: SIRMZ8133, CON ABS 44 DIENTES. VERSIONES: BASE, GS, GT, I, PREMIER, S, SE, SEL.
SIRMZ8141	(3.0) V6 2006-2009 FLECHA HOMOCINETICA DELANTERA IZQUIERDA, TRANSMISION: AUTOMÁTICA/ MANUAL, TRACCION: AWD/ FWD, ESTRIADO: CAJA 31/ RUEDA 28, LONGITUD COMPRIMIDA: 23.219in/ 589.76mm, CON ABS 44 DIENTES. VERSIONES: BASE, PREMIER, PREMIUM, SE, SEL, SEL PLUS.

**MKX (LINCOLN)**

SIRFD8147	(3.5) V6 2007-2010 FLECHA HOMOCINETICA DELANTERA DERECHA, TRANSMISION: AUTOMÁTICA, TRACCION: AWD/ FWD, ESTRIADO: CAJA 31/ 2 GUÍAS/ RUEDA 31, LONGITUD COMPRIMIDA: 23.781in/ 604.04mm, CON ABS 44 DIENTES. VERSIONES: BASE, GRAND TOURING, GS, GT, GX, LIMITED, PREMIUM, SE, SEL, SPORT, SV, TOURING.
SIRFD8148	(3.5) V6 2007-2010 FLECHA HOMOCINETICA DELANTERA IZQUIERDA, TRANSMISION: AUTOMÁTICA, TRACCION: AWD/ FWD, ESTRIADO: CAJA 27/ RUEDA 31, LONGITUD COMPRIMIDA: 25.344in/ 643.73mm, COMPATIBILIDAD: SIRFD8149, CON ABS 44 DIENTES. VERSIONES: BASE, LIMITED, PREMIUM, SE, SEL, SEL PLUS, SPORT.
SIRFD8149	(3.5) V6 2007-2010 FLECHA HOMOCINETICA DELANTERA DERECHA, TRANSMISION: AUTOMÁTICA, TRACCION: FWD, ESTRIADO: CAJA 31/ 2 GUÍAS/ RUEDA 31, LONGITUD COMPRIMIDA: 22.750in/ 577.85mm, COMPATIBILIDAD: SIRFD8148, CON ABS 44 DIENTES. VERSIONES: BASE, LIMITED, PREMIUM, SE, SEL, SEL PLUS, SPORT.
SIRFD8147	(3.7) V6 2010-2013 FLECHA HOMOCINETICA DELANTERA DERECHA, TRANSMISION: AUTOMÁTICA, TRACCION: AWD/ FWD, ESTRIADO: CAJA 31/ 2 GUÍAS/ RUEDA 31, LONGITUD COMPRIMIDA: 23.781in/ 604.04mm, CON ABS 44 DIENTES. VERSIONES: BASE, GRAND TOURING, GS, GT, GX, LIMITED, PREMIUM, SE, SEL, SPORT, SV, TOURING.
SIRFD8148	(3.7) V6 2010-2015 FLECHA HOMOCINETICA DELANTERA IZQUIERDA, TRANSMISION: AUTOMÁTICA, TRACCION: AWD/ FWD, ESTRIADO: CAJA 27/ RUEDA 31, LONGITUD COMPRIMIDA: 25.344in/ 643.73mm, COMPATIBILIDAD: SIRFD8149, CON ABS 44 DIENTES. VERSIONES: BASE, LIMITED, PREMIUM, SE, SEL, SEL PLUS, SPORT.



SIRFD8149	(3.7) V6 2010-2015 FLECHA HOMOCINETICA DELANTERA DERECHA, TRANSMISION: AUTOMÁTICA, TRACCION: FWD, ESTRIADO: CAJA 31/ 2 GUÍAS/ RUEDA 31, LONGITUD COMPRIMIDA: 22.750in/ 577.85mm, COMPATIBILIDAD: SIRFD8148, CON ABS 44 DIENTES. VERSIONES: BASE, LIMITED, PREMIUM, SE, SEL, SEL PLUS, SPORT.
SIR510063	2007-2013 BALERO DOBLE DELANTERO DERECHO/ IZQUIERDO, DIAMETRO EXTERIOR: 3.307in/ 84.00mm, DIAMETRO INTERIOR: 1.772in/ 45.00mm, DIAMETRO ANCHO: 1.772in/ 45.00mm.

MKZ (LINCOLN)

SIRFD8220	(2.0) L4 2016 FLECHA HOMOCINETICA DELANTERA IZQUIERDA, TRANSMISION: AUTOMÁTICA/ CVT/ MANUAL, TRACCION: AWD/ FWD, ESTRIADO: CAJA 35/ RUEDA 27, LONGITUD COMPRIMIDA: 27.375in/ 695.33mm, SIN ABS. VERSIONES: ADVANCE, LACK LABEL, ELITE, ENERGI PLATINUM, ENERGI, HIGH, HYBRID, S HYBRID, SE, SEL, TITANIUM.
SIRFD8184	(2.5) L4 2011-2012 FLECHA HOMOCINETICA DELANTERA DERECHA, TRANSMISION: AUTOMÁTICA/ CVT/ MANUAL, TRACCION: FWD, ESTRIADO: CAJA 28/ 2 GUÍAS/ RUEDA 28, LONGITUD COMPRIMIDA: 23.844in/ 605.63mm, CON ABS 44 DIENTES. VERSIONES: BASE, HYBRID, PREMIER, S, SE, SEL.
SIRFD8190	(2.5) L4 2011-2012 FLECHA HOMOCINETICA DELANTERA DERECHA, TRANSMISION: AUTOMÁTICA, TRACCION: AWD/ FWD, ESTRIADO: CAJA 28/ 2 GUÍAS/ RUEDA 28, LONGITUD COMPRIMIDA: 21.844in/ 554.83mm, CON ABS 44 DIENTES. VERSIONES: BASE, SPORT.

MONTEGO (MERCURY)

SIRFD8119	(3.0) V6 2005-2008 FLECHA HOMOCINETICA DELANTERA DERECHA, TRANSMISION: AUTOMÁTICA, TRACCION: FWD, ESTRIADO: CAJA 37/ RUEDA 38, LONGITUD COMPRIMIDA: 41.500in/ 1,054.10mm, COMPATIBILIDAD: SIRFD8122, SIN ABS. VERSIONES: BASE, LIMITED, LUXURY, PREMIER, SE, SEL.
SIRFD8122	(3.0) V6 2005-2008 FLECHA HOMOCINETICA DELANTERA IZQUIERDA, TRANSMISION: AUTOMÁTICA, TRACCION: FWD, ESTRIADO: CAJA 28/ RUEDA 38, LONGITUD COMPRIMIDA: 26.375in/ 669.93mm, COMPATIBILIDAD: SIRFD8119, SIN ABS. VERSIONES: BASE, LIMITED, LUXURY, PREMIER, SE, SEL.

MONTEREY (MERCURY)

SIRFD8120	(4.2) V6 2004-2008 FLECHA HOMOCINETICA DELANTERA IZQUIERDA, TRANSMISION: AUTOMÁTICA, TRACCION: FWD, ESTRIADO: CAJA 35/ RUEDA 26, LONGITUD COMPRIMIDA: 23.156in/ 588.17mm, COMPATIBILIDAD: SIRFD8121, SIN ABS. VERSIONES: BASE, LIMITED, LUXURY, LX BASE, LX PLUS, PREMIER, S, SE, SEL, SES.
SIRFD8121	(4.2) V6 2004-2008 FLECHA HOMOCINETICA DELANTERA DERECHA, TRANSMISION: AUTOMÁTICA, TRACCION: FWD, ESTRIADO: CAJA 35/ RUEDA 26, LONGITUD COMPRIMIDA: 27.156in/ 689.77mm, COMPATIBILIDAD: SIRFD8120, SIN ABS. VERSIONES: BASE, LIMITED, LUXURY, LX BASE, LX PLUS, PREMIER, S, SE, SEL, SES.

MOUNTAINEER (MERCURY)

SIRFD8004	(4.0) V6 1997-2001 FLECHA HOMOCINETICA DELANTERA DERECHA, TRANSMISION: AUTOMÁTICA/ MANUAL, TRACCION: 4WD/ AWD, ESTRIADO: CAJA 27/ 1 GUÍA/ RUEDA 27, LONGITUD COMPRIMIDA: 20.750in/ 527.05mm, COMPATIBILIDAD: SIRFD8021, SIN ABS. VERSIONES: BASE, EDDIE BAUER, EDGE, EXPEDITION, LIMITED, POSTAL, SE, SPORT, TROY LEE, XL, XL FLEET, XLS, XLT.
SIRFD8021	(4.0) V6 1997-2001 FLECHA HOMOCINETICA DELANTERA IZQUIERDA, TRANSMISION: AUTOMÁTICA/ MANUAL, TRACCION: 4WD/ AWD, ESTRIADO: CAJA 27/ RUEDA 27, LONGITUD COMPRIMIDA: 23.250in/ 590.55mm, COMPATIBILIDAD: SIRFD8004, SIN ABS. VERSIONES: BASE, EDDIE BAUER, EDGE, EXPEDITION, LIMITED, POSTAL, SE, SPORT, TROY LEE, XL, XL FLEET, XLS, XLT.
SIRFD8139	(4.0) V6 2006-2010 FLECHA HOMOCINETICA DELANTERA DERECHA, TRANSMISION: AUTOMÁTICA, TRACCION: 4WD/ AWD, ESTRIADO: CAJA 27/ 1 GUÍA/ RUEDA 27, LONGITUD COMPRIMIDA: 23.063in/ 585.79mm, SIN ABS. VERSIONES: BASE, CONVENIENCE, EDDIE BAUER, LIMITED, LUXURY, PREMIER, XLS, XLT.
SIRFD8169	(4.0) V6 2002-2010 FLECHA HOMOCINETICA TRASERA DERECHA, TRANSMISION: AUTOMÁTICA/ MANUAL, TRACCION: 4WD/ AWD/ RWD, ESTRIADO: CAJA 31/ RUEDA 29, LONGITUD COMPRIMIDA: 32.781in/ 832.64mm, COMPATIBILIDAD: SIRFD8278, CON ABS 54 DIENTES. VERSIONES: BASE, CONVENIENCE, EDDIE BAUER, LIMITED, LUXURY, NBX, POSTAL, PREMIER, ULTIMATE, XLS, XLS SPORT, XLT, XLT SPORT.
SIRFD8278	(4.0) V6 2006-2010 FLECHA HOMOCINETICA TRASERA IZQUIERDA, TRANSMISION: AUTOMÁTICA, TRACCION: 4WD/ AWD/ RWD, ESTRIADO: CAJA 31/ RUEDA 29, LONGITUD COMPRIMIDA: 32.000in/ 812.80mm, COMPATIBILIDAD: SIRFD8169, CON ABS 54 DIENTES. VERSIONES: BASE, CONVENIENCE, EDDIE BAUER, LIMITED, LUXURY, PREMIER, XLS, XLT, XLT BASE.
SIR9206	(4.0) V6 1997-2001 JUNTA HOMOCINETICA LADO RUEDA, DERECHA/ IZQUIERDA, TRANSMISIÓN AUTOMÁTICA, ESTRIADO: EXTERIOR 27 DIENTES/ INTERIOR 34 DIENTES, SIN ABS.
SIRFD8139	(4.6) V8 2006-2010 FLECHA HOMOCINETICA DELANTERA DERECHA, TRANSMISION: AUTOMÁTICA, TRACCION: 4WD/ AWD, ESTRIADO: CAJA 27/ 1 GUÍA/ RUEDA 27, LONGITUD COMPRIMIDA: 23.063in/ 585.79mm, SIN ABS. VERSIONES: BASE, CONVENIENCE, EDDIE BAUER, LIMITED, LUXURY, PREMIER, XLS, XLT.
SIRFD8169	(4.6) V8 2002-2010 FLECHA HOMOCINETICA TRASERA DERECHA, TRANSMISION: AUTOMÁTICA/ MANUAL, TRACCION: 4WD/ AWD/ RWD, ESTRIADO: CAJA 31/ RUEDA 29, LONGITUD COMPRIMIDA: 32.781in/ 832.64mm, COMPATIBILIDAD: SIRFD8278, CON ABS 54 DIENTES. VERSIONES: BASE, CONVENIENCE, EDDIE BAUER, LIMITED, LUXURY, NBX, POSTAL, PREMIER, ULTIMATE, XLS, XLS SPORT, XLT, XLT SPORT.
SIRFD8278	(4.6) V8 2006-2010 FLECHA HOMOCINETICA TRASERA IZQUIERDA, TRANSMISION: AUTOMÁTICA, TRACCION: 4WD/ AWD/ RWD, ESTRIADO: CAJA 31/ RUEDA 29, LONGITUD COMPRIMIDA: 32.000in/ 812.80mm, COMPATIBILIDAD: SIRFD8169, CON ABS 54 DIENTES. VERSIONES: BASE, CONVENIENCE, EDDIE BAUER, LIMITED, LUXURY, PREMIER, XLS, XLT, XLT BASE.





SIRFD8004	(5.0) V8 1997-2001 FLECHA HOMOCINETICA DELANTERA DERECHA, TRANSMISION: AUTOMÁTICA/ MANUAL, TRACCION: 4WD/ AWD, ESTRIADO: CAJA 27/ 1 GUÍA/ RUEDA 27, LONGITUD COMPRIMIDA: 20.750in/ 527.05mm, COMPATIBILIDAD: SIRFD8021, SIN ABS. VERSIONES: BASE, EDDIE BAUER, EDGE, EXPEDITION, LIMITED, POSTAL, SE, SPORT, TROY LEE, XL, XL FLEET, XLS, XLT.
SIRFD8021	(5.0) V8 1997-2001 FLECHA HOMOCINETICA DELANTERA IZQUIERDA, TRANSMISION: AUTOMÁTICA/ MANUAL, TRACCION: 4WD/ AWD, ESTRIADO: CAJA 27/ RUEDA 27, LONGITUD COMPRIMIDA: 23.250in/ 590.55mm, COMPATIBILIDAD: SIRFD8004, SIN ABS. VERSIONES: BASE, EDDIE BAUER, EDGE, EXPEDITION, LIMITED, POSTAL, SE, SPORT, TROY LEE, XL, XL FLEET, XLS, XLT.
SIR9206	(5.0) V8 1997-2001 JUNTA HOMOCINETICA LADO RUEDA, DERECHA/ IZQUIERDA, TRANSMISIÓN AUTOMÁTICA, ESTRIADO: EXTERIOR 27 DIENTES/ INTERIOR 34 DIENTES, SIN ABS.
SIR516008	2002-2010 BALERO DOBLE DELANTERO DERECHO/ IZQUIERDO, DIAMETRO EXTERIOR: 3.350in/ 85.11mm, DIAMETRO INTERIOR: 1.838in/ 46.70mm, DIAMETRO ANCHO: 1.771in/ 45.00mm.
SIR515003	1997-2001 BALERO MAZA DELANTERO DERECHO/ IZQUIERDO, NUMERO DE BIRLOS: 5, CON SENSOR ABS, TRACCIÓN: 4WD/ AWD, 2 PINES, 3 ORIFICIOS DE AGARRE.
SIR515050	2002-2005 BALERO MAZA DELANTERO DERECHO/ IZQUIERDO, NUMERO DE BIRLOS: 5, CON SENSOR ABS, TRACCIÓN: 4WD/ AWD/ RWD, 2 PINES, 3 ORIFICIOS DE AGARRE.
SIR515078	2006-2010 BALERO MAZA DELANTERO DERECHO/ IZQUIERDO, NUMERO DE BIRLOS: 5, CON SENSOR ABS, 2 PINES, 3 ORIFICIOS DE AGARRE.
SIR521000	2002-2010 BALERO MAZA TRASERO DERECHO/ IZQUIERDO, NUMERO DE BIRLOS: 5, SIN SENSOR ABS.

MUSTANG (FORD)

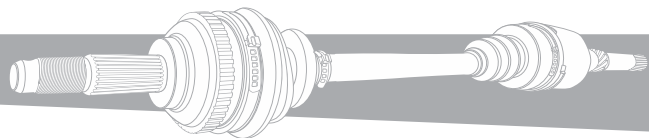
SIR513058	1998-2004 BALERO DOBLE DELANTERO DERECHO/ IZQUIERDO, DIAMETRO EXTERIOR: 2.996in/ 76.11mm, DIAMETRO INTERIOR: 1.641in/ 41.70mm, DIAMETRO ANCHO: 1.539in/ 39.10mm.
SIR513115	1994-2004 BALERO MAZA DELANTERO DERECHO/ IZQUIERDO, NUMERO DE BIRLOS: 5, CON SENSOR ABS 50 DIENTES.

MYSTIQUE (MERCURY)

SIRFD8033	(2.0) L4 1995-2000 FLECHA HOMOCINETICA DELANTERA IZQUIERDA, TRANSMISION: AUTOMÁTICA, TRACCION: FWD, ESTRIADO: CAJA 35/ RUEDA 27, LONGITUD COMPRIMIDA: 26.094in/ 662.78mm, COMPATIBILIDAD: SIRFD8124, CON ABS 44 DIENTES. VERSIONES: BASE, GL, GL SPORT, GS, GS SPREE, LS, LX, LX SPORT, SE, SPORT.
SIRFD8124	(2.0) L4 1995-2000 FLECHA HOMOCINETICA DELANTERA DERECHA, TRANSMISION: AUTOMÁTICA/ MANUAL, TRACCION: FWD, ESTRIADO: CAJA 35/ 1 GUÍA/ RUEDA 27, LONGITUD COMPRIMIDA: 22.313in/ 566.74mm, COMPATIBILIDAD: SIRFD8033/ SIRFD8125, CON ABS 44 DIENTES. VERSIONES: BASE, GL, GL SPORT, GS, GS SPREE, LS, LX, LX SPORT, SE, SPORT.
SIRFD8125	(2.0) L4 1995-2000 FLECHA HOMOCINETICA DELANTERA IZQUIERDA, TRANSMISION: AUTOMÁTICA/ MANUAL, TRACCION: FWD, ESTRIADO: CAJA 26/ RUEDA 27, LONGITUD COMPRIMIDA: 24.375in/ 619.13mm, COMPATIBILIDAD: SIRFD8124, CON ABS 44 DIENTES. VERSIONES: BASE, GL, GL SPORT, GS, GS SPREE, LS, LX, LX SPORT, SE, SPORT.
SIR4996	(2.0) L4 1995-2000 JUNTA HOMOCINETICA LADO RUEDA, DERECHA/ IZQUIERDA, TRANSMISIÓN MANUAL/ AUTOMÁTICA, ESTRIADO: EXTERIOR 27 DIENTES/ INTERIOR 30 DIENTES, CON ABS 44 DIENTES.
SIRFD8011	(2.5) V6 1995-2000 FLECHA HOMOCINETICA DELANTERA DERECHA, TRANSMISION: AUTOMÁTICA/ MANUAL, TRACCION: FWD, ESTRIADO: CAJA 35/ 1 GUÍA/ RUEDA 27, LONGITUD COMPRIMIDA: 22.250in/ 565.15mm, COMPATIBILIDAD: SIRFD8085, CON ABS 44 DIENTES. VERSIONES: BASE, GL, GL SPORT, GS, GS SPREE, LS, LS YOUNG AMERICA, LX, LX SPORT, POWER, S, SE, SPORT, SVT, V6.
SIRFD8085	(2.5) V6 1995-2000 FLECHA HOMOCINETICA DELANTERA IZQUIERDA, TRANSMISION: AUTOMÁTICA/ MANUAL, TRACCION: FWD, ESTRIADO: CAJA 35/ RUEDA 27, LONGITUD COMPRIMIDA: 26.000in/ 660.40mm, COMPATIBILIDAD: SIRFD8011, CON ABS 44 DIENTES. VERSIONES: BASE, GL, GL SPORT, GS, GS SPREE, LS, LS YOUNG AMERICA, LX, LX SPORT, POWER, S, SE, SPORT, SVT, V6.
SIR4999	(2.5) V6 1995-1999 JUNTA HOMOCINETICA LADO RUEDA, DERECHA/ IZQUIERDA, TRANSMISIÓN MANUAL/ AUTOMÁTICA, ESTRIADO: EXTERIOR 27 DIENTES/ INTERIOR 32 DIENTES, CON ABS 44 DIENTES.
SIR510029	1995-2000 BALERO DOBLE DELANTERO DERECHO/ IZQUIERDO, DIAMETRO EXTERIOR: 2.953in/ 75.00mm, DIAMETRO INTERIOR: 1.575in/ 40.00mm, DIAMETRO ANCHO: 1.456in/ 37.00mm.
SIR512024	1995-2000 BALERO MAZA TRASERO DERECHO/ IZQUIERDO, NUMERO DE BIRLOS: 4, CON SENSOR ABS 44 DIENTES.

NAVIGATOR (LINCOLN)

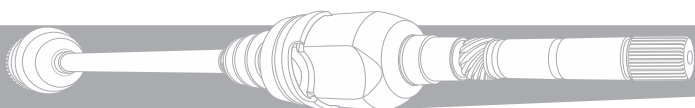
SIRFD8275	(3.5) V6 2018-2020 FLECHA HOMOCINETICA DELANTERA DERECHA, TRANSMISION: AUTOMÁTICA, TRACCION: 4WD, ESTRIADO: CAJA 45/ RUEDA 31, LONGITUD COMPRIMIDA: 22.343in/ 567.51mm, COMPATIBILIDAD: SIRFD8277, SIN ABS. VERSIONES: KING RANCH, LARIAT, LIMITED, PLATINUM, POLICE RESPONDER, RAPTOR, SSV, XL, XLT.
SIRFD8277	(3.5) V6 2018-2020 FLECHA HOMOCINETICA DELANTERA IZQUIERDA, TRANSMISION: AUTOMÁTICA, TRACCION: 4WD, ESTRIADO: CAJA 31/ RUEDA 45, LONGITUD COMPRIMIDA: 25.312in/ 642.92mm, COMPATIBILIDAD: SIRFD8275, SIN ABS. VERSIONES: KING RANCH, LARIAT, LIMITED, PLATINUM, POLICE RESPONDER, RAPTOR, SSV, XL, XLT.
SIRFD8284	(3.5) V6 2015-2017 FLECHA HOMOCINETICA TRASERA IZQUIERDA, TRANSMISION: AUTOMÁTICA, TRACCION: 4WD/ AWD/ RWD, ESTRIADO: CAJA 34/ RUEDA 33, LONGITUD COMPRIMIDA: 36.063in/ 915.99mm, SIN ABS. VERSIONES: EDDIE BAUER, EL EDDIE BAUER, EL KING RANCH, EL LIMITED, EL PLATINUM, EL SSV, EL XL, EL XLT, FUNKMASTER FLEX EDITION, KING RANCH, L, L EXECUTIVE, L LUXURY, L RESERVE, L SELECT, L ULTIMATE, LIMITED, LUXURY, MAX EDDIE BAUER, NBX, PLATINUM, RESERVE, SELECT, SSV, ULTIMATE, XL, XLS, XLT, XLT SPORT.



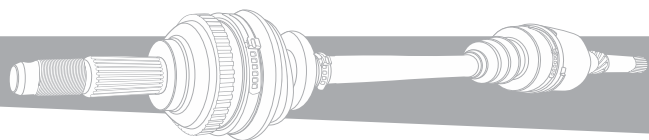
SIRFD8023	(5.4) V8 1998-2002 FLECHA HOMOCINETICA DELANTERA DERECHA/ IZQUIERDA, TRANSMISION: AUTOMÁTICA/ MANUAL, TRACCION: 4WD, ESTRIADO: LADO CAJA 6 ORIFICIOS/ RUEDA 33, LONGITUD COMPRIMIDA: 19.813in/ 503.24mm, SIN ABS. VERSIONES: BASE, EDDIE BAUER, FLOTILLERA, KING RANCH, LARIAT, XL, XLT.
SIRFD8123	(5.4) V8 2003-2006 FLECHA HOMOCINETICA DELANTERA DERECHA/ IZQUIERDA, TRANSMISION: AUTOMÁTICA/ MANUAL, TRACCION: 4WD, ESTRIADO: LADO CAJA 6 ORIFICIOS/ RUEDA 45, LONGITUD COMPRIMIDA: 19.500in/ 495.30mm, SIN ABS. VERSIONES: BASE, EDDIE BAUER, FX4, HARLEY-DAVIDSON EDITION, KING RANCH, LARIAT, LIMITED, LUXURY, NBX, SPORT FX4, STX, ULTIMATE, XL, XLS, XLT, XLT SPORT.
SIRFD8172	(5.4) V8 2007-2014 FLECHA HOMOCINETICA DELANTERA IZQUIERDA, TRANSMISION: AUTOMÁTICA, TRACCION: 4WD/ AWD/ RWD, ESTRIADO: CAJA 31/ RUEDA 45, LONGITUD COMPRIMIDA: 24.922in/ 633.02mm, COMPATIBILIDAD: SIRFD8173, SIN ABS. VERSIONES: BASE, EDDIE BAUER, EDDIE BAUER MAX, EL EDDIE BAUER, EL KING RANCH, EL LIMITED, EL PLATINUM, EL SSV, EL XL, EL XLT, FUNKMASTER FLEX EDITION, FX4, HARLEY-DAVIDSON EDITION, KING RANCH, L, L LUXURY, L RESERVE, L SELECT, L ULTIMATE, LARIAT, LARIAT LIMITED, LIMITED, LUXURY, MAX EDDIE BAUER, MAX KING RANCH, MAX LIMITED, MAX PLATINUM, MAX XL, PLATINUM, RESERVE, SELECT, SPORT FX4, SSV, STX, SVT, SVT RAPTOR, TREMOR, ULTIMATE, XL, XLT.
SIRFD8173	(5.4) V8 2007-2014 FLECHA HOMOCINETICA DELANTERA DERECHA, TRANSMISION: AUTOMÁTICA, TRACCION: 4WD/ AWD/ RWD, ESTRIADO: CAJA 31/ RUEDA 45, LONGITUD COMPRIMIDA: 22.047in/ 559.99mm, COMPATIBILIDAD: SIRFD8172, SIN ABS. VERSIONES: BASE, EDDIE BAUER, EDDIE BAUER MAX, EL EDDIE BAUER, EL KING RANCH, EL LIMITED, EL PLATINUM, EL SSV, EL XL, EL XLT, FUNKMASTER FLEX EDITION, FX4, HARLEY-DAVIDSON EDITION, KING RANCH, L, L LUXURY, L RESERVE, L SELECT, L ULTIMATE, LARIAT, LARIAT LIMITED, LIMITED, LUXURY, MAX EDDIE BAUER, MAX KING RANCH, MAX LIMITED, MAX PLATINUM, MAX XL, PLATINUM, RESERVE, SELECT, SPORT FX4, SSV, STX, SVT, SVT RAPTOR, TREMOR, ULTIMATE, XL, XLT.
SIRFD8284	(5.4) V8 2003-2014 FLECHA HOMOCINETICA TRASERA IZQUIERDA, TRANSMISION: AUTOMÁTICA, TRACCION: 4WD/ AWD/ RWD, ESTRIADO: CAJA 34/ RUEDA 33, LONGITUD COMPRIMIDA: 36.063in/ 915.99mm, SIN ABS. VERSIONES: EDDIE BAUER, EL EDDIE BAUER, EL KING RANCH, EL LIMITED, EL PLATINUM, EL SSV, EL XL, EL XLT, FUNKMASTER FLEX EDITION, KING RANCH, L, L EXECUTIVE, L LUXURY, L RESERVE, L SELECT, L ULTIMATE, LIMITED, LUXURY, MAX EDDIE BAUER, NBX, PLATINUM, RESERVE, SELECT, SSV, ULTIMATE, XL, XLS, XLT, XLT SPORT.
SIR515004	1998-2000 BALERO MAZA DELANTERO DERECHO/ IZQUIERDO, NUMERO DE BIRLOS: 5, CON SENSOR ABS, TRACCIÓN: 4WD, 2 PINES, 3 ORIFICIOS DE AGARRE.
SIR515031	2000-2002 BALERO MAZA DELANTERO DERECHO/ IZQUIERDO, NUMERO DE BIRLOS: 5, CON SENSOR ABS, TRACCIÓN: 4WD, 2 PINES, 3 ORIFICIOS DE AGARRE.
SIR515042	2003-2006 BALERO MAZA DELANTERO DERECHO/ IZQUIERDO, NUMERO DE BIRLOS: 6, CON SENSOR ABS, TRACCIÓN: RWD, 2 PINES, 4 ORIFICIOS DE AGARRE.

PICKUP SERIES F (FORD)

SIRFD8275	(2.7) V6 2015-2020 FLECHA HOMOCINETICA DELANTERA DERECHA, TRANSMISION: AUTOMÁTICA, TRACCION: 4WD, ESTRIADO: CAJA 45/ RUEDA 31, LONGITUD COMPRIMIDA: 22.343in/ 567.51mm, COMPATIBILIDAD: SIRFD8277, SIN ABS. VERSIONES: KING RANCH, LARIAT, LIMITED, PLATINUM, POLICE RESPONDER, RAPTOR, SSV, XL, XLT.
SIRFD8277	(2.7) V6 2015-2020 FLECHA HOMOCINETICA DELANTERA IZQUIERDA, TRANSMISION: AUTOMÁTICA, TRACCION: 4WD, ESTRIADO: CAJA 31/ RUEDA 45, LONGITUD COMPRIMIDA: 25.312in/ 642.92mm, COMPATIBILIDAD: SIRFD8275, SIN ABS. VERSIONES: KING RANCH, LARIAT, LIMITED, PLATINUM, POLICE RESPONDER, RAPTOR, SSV, XL, XLT.
SIRFD8275	(3.5) V6 2015-2020 FLECHA HOMOCINETICA DELANTERA DERECHA, TRANSMISION: AUTOMÁTICA, TRACCION: 4WD, ESTRIADO: CAJA 45/ RUEDA 31, LONGITUD COMPRIMIDA: 22.343in/ 567.51mm, COMPATIBILIDAD: SIRFD8277, SIN ABS. VERSIONES: KING RANCH, LARIAT, LIMITED, PLATINUM, POLICE RESPONDER, RAPTOR, SSV, XL, XLT.
SIRFD8277	(3.5) V6 2015-2020 FLECHA HOMOCINETICA DELANTERA IZQUIERDA, TRANSMISION: AUTOMÁTICA, TRACCION: 4WD, ESTRIADO: CAJA 31/ RUEDA 45, LONGITUD COMPRIMIDA: 25.312in/ 642.92mm, COMPATIBILIDAD: SIRFD8275, SIN ABS. VERSIONES: KING RANCH, LARIAT, LIMITED, PLATINUM, POLICE RESPONDER, RAPTOR, SSV, XL, XLT.
SIRFD8172	(3.7) V6 2011-2014 FLECHA HOMOCINETICA DELANTERA IZQUIERDA, TRANSMISION: AUTOMÁTICA, TRACCION: 4WD/ AWD/ RWD, ESTRIADO: CAJA 31/ RUEDA 45, LONGITUD COMPRIMIDA: 24.922in/ 633.02mm, COMPATIBILIDAD: SIRFD8173, SIN ABS. VERSIONES: BASE, EDDIE BAUER, EDDIE BAUER MAX, EL EDDIE BAUER, EL KING RANCH, EL LIMITED, EL PLATINUM, EL SSV, EL XL, EL XLT, FUNKMASTER FLEX EDITION, FX4, HARLEY-DAVIDSON EDITION, KING RANCH, L, L LUXURY, L RESERVE, L SELECT, L ULTIMATE, LARIAT, LARIAT LIMITED, LIMITED, LUXURY, MAX EDDIE BAUER, MAX KING RANCH, MAX LIMITED, MAX PLATINUM, MAX XL, PLATINUM, RESERVE, SELECT, SPORT FX4, SSV, STX, SVT, SVT RAPTOR, TREMOR, ULTIMATE, XL, XLT.
SIRFD8173	(3.7) V6 2011-2014 FLECHA HOMOCINETICA DELANTERA DERECHA, TRANSMISION: AUTOMÁTICA, TRACCION: 4WD/ AWD/ RWD, ESTRIADO: CAJA 31/ RUEDA 45, LONGITUD COMPRIMIDA: 22.047in/ 559.99mm, COMPATIBILIDAD: SIRFD8172, SIN ABS. VERSIONES: BASE, EDDIE BAUER, EDDIE BAUER MAX, EL EDDIE BAUER, EL KING RANCH, EL LIMITED, EL PLATINUM, EL SSV, EL XL, EL XLT, FUNKMASTER FLEX EDITION, FX4, HARLEY-DAVIDSON EDITION, KING RANCH, L, L LUXURY, L RESERVE, L SELECT, L ULTIMATE, LARIAT, LARIAT LIMITED, LIMITED, LUXURY, MAX EDDIE BAUER, MAX KING RANCH, MAX LIMITED, MAX PLATINUM, MAX XL, PLATINUM, RESERVE, SELECT, SPORT FX4, SSV, STX, SVT, SVT RAPTOR, TREMOR, ULTIMATE, XL, XLT.
SIRFD8023	(4.2) V6 1997-2003 FLECHA HOMOCINETICA DELANTERA DERECHA/ IZQUIERDA, TRANSMISION: AUTOMÁTICA/ MANUAL, TRACCION: 4WD, ESTRIADO: LADO CAJA 6 ORIFICIOS/ RUEDA 33, LONGITUD COMPRIMIDA: 19.813in/ 503.24mm, SIN ABS. VERSIONES: BASE, EDDIE BAUER, FLOTILLERA, KING RANCH, LARIAT, XL, XLT.
SIRFD8123	(4.2) V6 2004-2008 FLECHA HOMOCINETICA DELANTERA DERECHA/ IZQUIERDA, TRANSMISION: AUTOMÁTICA/ MANUAL, TRACCION: 4WD, ESTRIADO: LADO CAJA 6 ORIFICIOS/ RUEDA 45, LONGITUD COMPRIMIDA: 19.500in/ 495.30mm, SIN ABS. VERSIONES: BASE, EDDIE BAUER, FX4, HARLEY-DAVIDSON EDITION, KING RANCH, LARIAT, LIMITED, LUXURY, NBX, SPORT FX4, STX, ULTIMATE, XL, XLS, XLT, XLT SPORT.



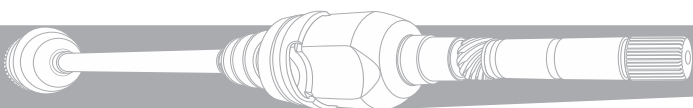
SIRFD8023	(4.6) V8 1997-2004 FLECHA HOMOCINETICA DELANTERA DERECHA/ IZQUIERDA, TRANSMISION: AUTOMÁTICA/ MANUAL, TRACCION: 4WD, ESTRIADO: LADO CAJA 6 ORIFICIOS/ RUEDA 33, LONGITUD COMPRIMIDA: 19.813in/ 503.24mm, SIN ABS. VERSIONES: BASE, EDDIE BAUER, FLOTILLERA, KING RANCH, LARIAT, XL, XLT.
SIRFD8123	(4.6) V8 2004-2008 FLECHA HOMOCINETICA DELANTERA DERECHA/ IZQUIERDA, TRANSMISION: AUTOMÁTICA/ MANUAL, TRACCION: 4WD, ESTRIADO: LADO CAJA 6 ORIFICIOS/ RUEDA 45, LONGITUD COMPRIMIDA: 19.500in/ 495.30mm, SIN ABS. VERSIONES: BASE, EDDIE BAUER, FX4, HARLEY-DAVIDSON EDITION, KING RANCH, LARIAT, LIMITED, LUXURY, NBX, SPORT FX4, STX, ULTIMATE, XL, XLS, XLT, XLT SPORT.
SIRFD8172	(4.6) V8 2009-2011 FLECHA HOMOCINETICA DELANTERA IZQUIERDA, TRANSMISION: AUTOMÁTICA, TRACCION: 4WD/ AWD/ RWD, ESTRIADO: CAJA 31/ RUEDA 45, LONGITUD COMPRIMIDA: 24.922in/ 633.02mm, COMPATIBILIDAD: SIRFD8173, SIN ABS. VERSIONES: BASE, EDDIE BAUER, EDDIE BAUER MAX, EL EDDIE BAUER, EL KING RANCH, EL LIMITED, EL PLATINUM, EL SSV, EL XL, EL XLT, FUNKMASTER FLEX EDITION, FX4, HARLEY-DAVIDSON EDITION, KING RANCH, L, L LUXURY, L RESERVE, L SELECT, L ULTIMATE, LARIAT, LARIAT LIMITED, LIMITED, LUXURY, MAX EDDIE BAUER, MAX KING RANCH, MAX LIMITED, MAX PLATINUM, MAX XL, PLATINUM, RESERVE, SELECT, SPORT FX4, SSV, STX, SVT, SVT RAPTOR, TREMOR, ULTIMATE, XL, XLT.
SIRFD8173	(4.6) V8 2009-2011 FLECHA HOMOCINETICA DELANTERA DERECHA, TRANSMISION: AUTOMÁTICA, TRACCION: 4WD/ AWD/ RWD, ESTRIADO: CAJA 31/ RUEDA 45, LONGITUD COMPRIMIDA: 22.047in/ 559.99mm, COMPATIBILIDAD: SIRFD8172, SIN ABS. VERSIONES: BASE, EDDIE BAUER, EDDIE BAUER MAX, EL EDDIE BAUER, EL KING RANCH, EL LIMITED, EL PLATINUM, EL SSV, EL XL, EL XLT, FUNKMASTER FLEX EDITION, FX4, HARLEY-DAVIDSON EDITION, KING RANCH, L, L LUXURY, L RESERVE, L SELECT, L ULTIMATE, LARIAT, LARIAT LIMITED, LIMITED, LUXURY, MAX EDDIE BAUER, MAX KING RANCH, MAX LIMITED, MAX PLATINUM, MAX XL, PLATINUM, RESERVE, SELECT, SPORT FX4, SSV, STX, SVT, SVT RAPTOR, TREMOR, ULTIMATE, XL, XLT.
SIRFD8172	(5.0) V8 2011-2014 FLECHA HOMOCINETICA DELANTERA IZQUIERDA, TRANSMISION: AUTOMÁTICA, TRACCION: 4WD/ AWD/ RWD, ESTRIADO: CAJA 31/ RUEDA 45, LONGITUD COMPRIMIDA: 24.922in/ 633.02mm, COMPATIBILIDAD: SIRFD8173, SIN ABS. VERSIONES: BASE, EDDIE BAUER, EDDIE BAUER MAX, EL EDDIE BAUER, EL KING RANCH, EL LIMITED, EL PLATINUM, EL SSV, EL XL, EL XLT, FUNKMASTER FLEX EDITION, FX4, HARLEY-DAVIDSON EDITION, KING RANCH, L, L LUXURY, L RESERVE, L SELECT, L ULTIMATE, LARIAT, LARIAT LIMITED, LIMITED, LUXURY, MAX EDDIE BAUER, MAX KING RANCH, MAX LIMITED, MAX PLATINUM, MAX XL, PLATINUM, RESERVE, SELECT, SPORT FX4, SSV, STX, SVT, SVT RAPTOR, TREMOR, ULTIMATE, XL, XLT.
SIRFD8173	(5.0) V8 2011-2014 FLECHA HOMOCINETICA DELANTERA DERECHA, TRANSMISION: AUTOMÁTICA, TRACCION: 4WD/ AWD/ RWD, ESTRIADO: CAJA 31/ RUEDA 45, LONGITUD COMPRIMIDA: 22.047in/ 559.99mm, COMPATIBILIDAD: SIRFD8172, SIN ABS. VERSIONES: BASE, EDDIE BAUER, EDDIE BAUER MAX, EL EDDIE BAUER, EL KING RANCH, EL LIMITED, EL PLATINUM, EL SSV, EL XL, EL XLT, FUNKMASTER FLEX EDITION, FX4, HARLEY-DAVIDSON EDITION, KING RANCH, L, L LUXURY, L RESERVE, L SELECT, L ULTIMATE, LARIAT, LARIAT LIMITED, LIMITED, LUXURY, MAX EDDIE BAUER, MAX KING RANCH, MAX LIMITED, MAX PLATINUM, MAX XL, PLATINUM, RESERVE, SELECT, SPORT FX4, SSV, STX, SVT, SVT RAPTOR, TREMOR, ULTIMATE, XL, XLT.
SIRFD8275	(5.0) V8 2015-2020 FLECHA HOMOCINETICA DELANTERA DERECHA, TRANSMISION: AUTOMÁTICA, TRACCION: 4WD, ESTRIADO: CAJA 45/ RUEDA 31, LONGITUD COMPRIMIDA: 22.343in/ 567.51mm, COMPATIBILIDAD: SIRFD8277, SIN ABS. VERSIONES: KING RANCH, LARIAT, LIMITED, PLATINUM, POLICE RESPONDER, RAPTOR, SSV, XL, XLT.
SIRFD8277	(5.0) V8 2015-2020 FLECHA HOMOCINETICA DELANTERA IZQUIERDA, TRANSMISION: AUTOMÁTICA, TRACCION: 4WD, ESTRIADO: CAJA 31/ RUEDA 45, LONGITUD COMPRIMIDA: 25.312in/ 642.92mm, COMPATIBILIDAD: SIRFD8275, SIN ABS. VERSIONES: KING RANCH, LARIAT, LIMITED, PLATINUM, POLICE RESPONDER, RAPTOR, SSV, XL, XLT.
SIRFD8023	(5.4) V8 1997-2004 FLECHA HOMOCINETICA DELANTERA DERECHA/ IZQUIERDA, TRANSMISION: AUTOMÁTICA/ MANUAL, TRACCION: 4WD, ESTRIADO: LADO CAJA 6 ORIFICIOS/ RUEDA 33, LONGITUD COMPRIMIDA: 19.813in/ 503.24mm, SIN ABS. VERSIONES: BASE, EDDIE BAUER, FLOTILLERA, KING RANCH, LARIAT, XL, XLT.
SIRFD8123	(5.4) V8 2004-2008 FLECHA HOMOCINETICA DELANTERA DERECHA/ IZQUIERDA, TRANSMISION: AUTOMÁTICA/ MANUAL, TRACCION: 4WD, ESTRIADO: LADO CAJA 6 ORIFICIOS/ RUEDA 45, LONGITUD COMPRIMIDA: 19.500in/ 495.30mm, SIN ABS. VERSIONES: BASE, EDDIE BAUER, FX4, HARLEY-DAVIDSON EDITION, KING RANCH, LARIAT, LIMITED, LUXURY, NBX, SPORT FX4, STX, ULTIMATE, XL, XLS, XLT, XLT SPORT.
SIRFD8172	(5.4) V8 2009-2011 FLECHA HOMOCINETICA DELANTERA IZQUIERDA, TRANSMISION: AUTOMÁTICA, TRACCION: 4WD/ AWD/ RWD, ESTRIADO: CAJA 31/ RUEDA 45, LONGITUD COMPRIMIDA: 24.922in/ 633.02mm, COMPATIBILIDAD: SIRFD8173, SIN ABS. VERSIONES: BASE, EDDIE BAUER, EDDIE BAUER MAX, EL EDDIE BAUER, EL KING RANCH, EL LIMITED, EL PLATINUM, EL SSV, EL XL, EL XLT, FUNKMASTER FLEX EDITION, FX4, HARLEY-DAVIDSON EDITION, KING RANCH, L, L LUXURY, L RESERVE, L SELECT, L ULTIMATE, LARIAT, LARIAT LIMITED, LIMITED, LUXURY, MAX EDDIE BAUER, MAX KING RANCH, MAX LIMITED, MAX PLATINUM, MAX XL, PLATINUM, RESERVE, SELECT, SPORT FX4, SSV, STX, SVT, SVT RAPTOR, TREMOR, ULTIMATE, XL, XLT.
SIRFD8173	(5.4) V8 2009-2011 FLECHA HOMOCINETICA DELANTERA DERECHA, TRANSMISION: AUTOMÁTICA, TRACCION: 4WD/ AWD/ RWD, ESTRIADO: CAJA 31/ RUEDA 45, LONGITUD COMPRIMIDA: 22.047in/ 559.99mm, COMPATIBILIDAD: SIRFD8172, SIN ABS. VERSIONES: BASE, EDDIE BAUER, EDDIE BAUER MAX, EL EDDIE BAUER, EL KING RANCH, EL LIMITED, EL PLATINUM, EL SSV, EL XL, EL XLT, FUNKMASTER FLEX EDITION, FX4, HARLEY-DAVIDSON EDITION, KING RANCH, L, L LUXURY, L RESERVE, L SELECT, L ULTIMATE, LARIAT, LARIAT LIMITED, LIMITED, LUXURY, MAX EDDIE BAUER, MAX KING RANCH, MAX LIMITED, MAX PLATINUM, MAX XL, PLATINUM, RESERVE, SELECT, SPORT FX4, SSV, STX, SVT, SVT RAPTOR, TREMOR, ULTIMATE, XL, XLT.
SIRFD8273	(5.4) V8 2010-2011 FLECHA HOMOCINETICA DELANTERA IZQUIERDA, TRANSMISION: AUTOMÁTICA, TRACCION: 4WD, ESTRIADO: CAJA 31/ RUEDA 45, LONGITUD COMPRIMIDA: 28.000in/ 711.20mm, COMPATIBILIDAD: SIRFD8274, SIN ABS. VERSIONES: SVT RAPTOR.
SIRFD8274	(5.4) V8 2010-2011 FLECHA HOMOCINETICA DELANTERA DERECHA, TRANSMISION: AUTOMÁTICA, TRACCION: 4WD, ESTRIADO: CAJA 31/ 2 GUÍAS/ RUEDA 45, LONGITUD COMPRIMIDA: 25.031in/ 635.79mm, COMPATIBILIDAD: SIRFD8273, SIN ABS. VERSIONES: SVT RAPTOR.



SIRFD8172	(6.2) V8 2010-2014 FLECHA HOMOCINETICA DELANTERA IZQUIERDA, TRANSMISION: AUTOMÁTICA, TRACCION: 4WD/ AWD/ RWD, ESTRIADO: CAJA 31/ RUEDA 45, LONGITUD COMPRIMIDA: 24.922in/ 633.02mm, COMPATIBILIDAD: SIRFD8173, SIN ABS. VERSIONES: BASE, EDDIE BAUER, EDDIE BAUER MAX, EL EDDIE BAUER, EL KING RANCH, EL LIMITED, EL PLATINUM, EL SSV, EL XL, EL XLT, FUNKMASTER FLEX EDITION, FX4, HARLEY-DAVIDSON EDITION, KING RANCH, L, L LUXURY, L RESERVE, L SELECT, L ULTIMATE, LARIAT, LARIAT LIMITED, LIMITED, LUXURY, MAX EDDIE BAUER, MAX KING RANCH, MAX LIMITED, MAX PLATINUM, MAX XL, PLATINUM, RESERVE, SELECT, SPORT FX4, SSV, STX, SVT, SVT RAPTOR, TREMOR, ULTIMATE, XL, XLT.
SIRFD8173	(6.2) V8 2010-2014 FLECHA HOMOCINETICA DELANTERA DERECHA, TRANSMISION: AUTOMÁTICA, TRACCION: 4WD/ AWD/ RWD, ESTRIADO: CAJA 31/ RUEDA 45, LONGITUD COMPRIMIDA: 22.047in/ 559.99mm, COMPATIBILIDAD: SIRFD8172, SIN ABS. VERSIONES: BASE, EDDIE BAUER, EDDIE BAUER MAX, EL EDDIE BAUER, EL KING RANCH, EL LIMITED, EL PLATINUM, EL SSV, EL XL, EL XLT, FUNKMASTER FLEX EDITION, FX4, HARLEY-DAVIDSON EDITION, KING RANCH, L, L LUXURY, L RESERVE, L SELECT, L ULTIMATE, LARIAT, LARIAT LIMITED, LIMITED, LUXURY, MAX EDDIE BAUER, MAX KING RANCH, MAX LIMITED, MAX PLATINUM, MAX XL, PLATINUM, RESERVE, SELECT, SPORT FX4, SSV, STX, SVT, SVT RAPTOR, TREMOR, ULTIMATE, XL, XLT.
SIRFD8273	(6.2) V8 2013-2014 FLECHA HOMOCINETICA DELANTERA IZQUIERDA, TRANSMISION: AUTOMÁTICA, TRACCION: 4WD, ESTRIADO: CAJA 31/ RUEDA 45, LONGITUD COMPRIMIDA: 28.000in/ 711.20mm, COMPATIBILIDAD: SIRFD8274, SIN ABS. VERSIONES: SVT RAPTOR.
SIRFD8274	(6.2) V8 2013-2014 FLECHA HOMOCINETICA DELANTERA DERECHA, TRANSMISION: AUTOMÁTICA, TRACCION: 4WD, ESTRIADO: CAJA 31/ 2 GUÍAS/ RUEDA 45, LONGITUD COMPRIMIDA: 25.031in/ 635.79mm, COMPATIBILIDAD: SIRFD8273, SIN ABS. VERSIONES: SVT RAPTOR.
SIR517014	2004-2008 BALERO DOBLE DELANTERO DERECHO/ IZQUIERDO, DIAMETRO EXTERIOR: 3.335in/ 84.71mm, DIAMETRO INTERIOR: 1.763in/ 44.80mm, DIAMETRO ANCHO: 2.007in/ 51.00mm.
SIR515010	1997-2000 BALERO MAZA DELANTERO DERECHO/ IZQUIERDO, NUMERO DE BIRLOS: 5, CON SENSOR ABS, TRACCIÓN: 4WD, 2 PINES, 3 ORIFICIOS DE AGARRE.
SIR515017	1997-2000 BALERO MAZA DELANTERO DERECHO/ IZQUIERDO, NUMERO DE BIRLOS: 5, SIN SENSOR ABS, TRACCIÓN: 4WD, 3 ORIFICIOS DE AGARRE.
SIR515028	2000-2002 BALERO MAZA DELANTERO DERECHO/ IZQUIERDO, NUMERO DE BIRLOS: 5, SIN SENSOR ABS, TRACCIÓN: 4WD, 3 ORIFICIOS DE AGARRE.
SIR515029	2000-2004 BALERO MAZA DELANTERO DERECHO/ IZQUIERDO, NUMERO DE BIRLOS: 5, CON SENSOR ABS, TRACCIÓN: 4WD, 2 PINES, 3 ORIFICIOS DE AGARRE.
SIR515046	2004-2005 BALERO MAZA DELANTERO DERECHO/ IZQUIERDO, NUMERO DE BIRLOS: 6, CON SENSOR ABS, TRACCIÓN: 4WD, 2 PINES, 4 ORIFICIOS DE AGARRE.
SIR515079	2005-2008 BALERO MAZA DELANTERO DERECHO/ IZQUIERDO, NUMERO DE BIRLOS: 6, CON SENSOR ABS, TRACCIÓN: 4WD, 2 PINES, 4 ORIFICIOS DE AGARRE.

PICKUP SERIES LOBO (FORD)

SIRFD8123	(4.6) V8 2003-2008 FLECHA HOMOCINETICA DELANTERA DERECHA/ IZQUIERDA, TRANSMISION: AUTOMÁTICA/ MANUAL, TRACCION: 4WD, ESTRIADO: LADO CAJA 6 ORIFICIOS/ RUEDA 45, LONGITUD COMPRIMIDA: 19.500in/ 495.30mm, SIN ABS. VERSIONES: BASE, EDDIE BAUER, FX4, HARLEY-DAVIDSON EDITION, KING RANCH, LARIAT, LIMITED, LUXURY, NBX, SPORT FX4, STX, ULTIMATE, XL, XLS, XLT, XLT SPORT.
SIRFD8172	(5.0) V8 2011-2015 FLECHA HOMOCINETICA DELANTERA IZQUIERDA, TRANSMISION: AUTOMÁTICA, TRACCION: 4WD/ AWD/ RWD, ESTRIADO: CAJA 31/ RUEDA 45, LONGITUD COMPRIMIDA: 24.922in/ 633.02mm, COMPATIBILIDAD: SIRFD8173, SIN ABS. VERSIONES: BASE, EDDIE BAUER, EDDIE BAUER MAX, EL EDDIE BAUER, EL KING RANCH, EL LIMITED, EL PLATINUM, EL SSV, EL XL, EL XLT, FUNKMASTER FLEX EDITION, FX4, HARLEY-DAVIDSON EDITION, KING RANCH, L, L LUXURY, L RESERVE, L SELECT, L ULTIMATE, LARIAT, LARIAT LIMITED, LIMITED, LUXURY, MAX EDDIE BAUER, MAX KING RANCH, MAX LIMITED, MAX PLATINUM, MAX XL, PLATINUM, RESERVE, SELECT, SPORT FX4, SSV, STX, SVT, SVT RAPTOR, TREMOR, ULTIMATE, XL, XLT.
SIRFD8173	(5.0) V8 2011-2015 FLECHA HOMOCINETICA DELANTERA DERECHA, TRANSMISION: AUTOMÁTICA, TRACCION: 4WD/ AWD/ RWD, ESTRIADO: CAJA 31/ RUEDA 45, LONGITUD COMPRIMIDA: 22.047in/ 559.99mm, COMPATIBILIDAD: SIRFD8172, SIN ABS. VERSIONES: BASE, EDDIE BAUER, EDDIE BAUER MAX, EL EDDIE BAUER, EL KING RANCH, EL LIMITED, EL PLATINUM, EL SSV, EL XL, EL XLT, FUNKMASTER FLEX EDITION, FX4, HARLEY-DAVIDSON EDITION, KING RANCH, L, L LUXURY, L RESERVE, L SELECT, L ULTIMATE, LARIAT, LARIAT LIMITED, LIMITED, LUXURY, MAX EDDIE BAUER, MAX KING RANCH, MAX LIMITED, MAX PLATINUM, MAX XL, PLATINUM, RESERVE, SELECT, SPORT FX4, SSV, STX, SVT, SVT RAPTOR, TREMOR, ULTIMATE, XL, XLT.
SIRFD8275	(5.0) V8 2015-2020 FLECHA HOMOCINETICA DELANTERA DERECHA, TRANSMISION: AUTOMÁTICA, TRACCION: 4WD, ESTRIADO: CAJA 45/ RUEDA 31, LONGITUD COMPRIMIDA: 22.343in/ 567.51mm, COMPATIBILIDAD: SIRFD8277, SIN ABS. VERSIONES: KING RANCH, LARIAT, LIMITED, PLATINUM, POLICE RESPONDER, RAPTOR, SSV, XL, XLT.
SIRFD8277	(5.0) V8 2015-2020 FLECHA HOMOCINETICA DELANTERA IZQUIERDA, TRANSMISION: AUTOMÁTICA, TRACCION: 4WD, ESTRIADO: CAJA 31/ RUEDA 45, LONGITUD COMPRIMIDA: 25.312in/ 642.92mm, COMPATIBILIDAD: SIRFD8275, SIN ABS. VERSIONES: KING RANCH, LARIAT, LIMITED, PLATINUM, POLICE RESPONDER, RAPTOR, SSV, XL, XLT.
SIRFD8123	(5.4) V8 2003-2008 FLECHA HOMOCINETICA DELANTERA DERECHA/ IZQUIERDA, TRANSMISION: AUTOMÁTICA/ MANUAL, TRACCION: 4WD, ESTRIADO: LADO CAJA 6 ORIFICIOS/ RUEDA 45, LONGITUD COMPRIMIDA: 19.500in/ 495.30mm, SIN ABS. VERSIONES: BASE, EDDIE BAUER, FX4, HARLEY-DAVIDSON EDITION, KING RANCH, LARIAT, LIMITED, LUXURY, NBX, SPORT FX4, STX, ULTIMATE, XL, XLS, XLT, XLT SPORT.
SIRFD8172	(6.2) V8 2011-2014 FLECHA HOMOCINETICA DELANTERA IZQUIERDA, TRANSMISION: AUTOMÁTICA, TRACCION: 4WD/ AWD/ RWD, ESTRIADO: CAJA 31/ RUEDA 45, LONGITUD COMPRIMIDA: 24.922in/ 633.02mm, COMPATIBILIDAD: SIRFD8173, SIN ABS. VERSIONES: BASE, EDDIE BAUER, EDDIE BAUER MAX, EL EDDIE BAUER, EL KING RANCH, EL LIMITED, EL PLATINUM, EL SSV, EL XL, EL XLT, FUNKMASTER FLEX EDITION, FX4, HARLEY-DAVIDSON EDITION, KING RANCH, L, L LUXURY, L RESERVE, L SELECT, L ULTIMATE, LARIAT, LARIAT LIMITED, LIMITED, LUXURY, MAX EDDIE BAUER, MAX KING RANCH, MAX LIMITED, MAX PLATINUM, MAX XL, PLATINUM, RESERVE, SELECT, SPORT FX4, SSV, STX, SVT, SVT RAPTOR, TREMOR, ULTIMATE, XL, XLT.



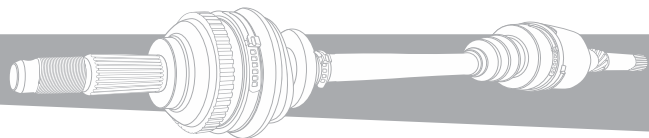
SIRFD8173	(6.2) V8 2011-2014 FLECHA HOMOCINETICA DELANTERA DERECHA, TRANSMISION: AUTOMÁTICA, TRACCION: 4WD/ AWD/ RWD, ESTRIADO: CAJA 31/ RUEDA 45, LONGITUD COMPRIMIDA: 22.047in/ 559.99mm, COMPATIBILIDAD: SIRFD8172, SIN ABS. VERSIONES: BASE, EDDIE BAUER, EDDIE BAUER MAX, EL EDDIE BAUER, EL KING RANCH, EL LIMITED, EL PLATINUM, EL SSV, EL XL, EL XLT, FUNKMASTER FLEX EDITION, FX4, HARLEY-DAVIDSON EDITION, KING RANCH, L, L LUXURY, L RESERVE, L SELECT, L ULTIMATE, LARIAT, LARIAT LIMITED, LIMITED, LUXURY, MAX EDDIE BAUER, MAX KING RANCH, MAX LIMITED, MAX PLATINUM, MAX XL, PLATINUM, RESERVE, SELECT, SPORT FX4, SSV, STX, SVT, SVT RAPTOR, TREMOR, ULTIMATE, XL, XLT.
-----------	---

**PROBE (FORD)**

SIR9012	(2.0) L4 1993-1997 JUNTA HOMOCINETICA LADO RUEDA, DERECHA/ IZQUIERDA, TRANSMISIÓN MANUAL, ESTRIADO: EXTERIOR 28 DIENTES/ INTERIOR 23 DIENTES, SIN ABS.
SIRMZ8023	(2.2) L4 1989-1992 FLECHA HOMOCINETICA DELANTERA IZQUIERDA, TRANSMISION: AUTOMÁTICA/ MANUAL, TRACCION: FWD, ESTRIADO: CAJA 26/ RUEDA 26, LONGITUD COMPRIMIDA: 24.000in/ 609.60mm, CON ABS 90 DIENTES. VERSIONES: BASE, DX, GL, LE, LX.

**RANGER (FORD)**

SIRFD8004	(2.3) L4 2001-2002 FLECHA HOMOCINETICA DELANTERA DERECHA, TRANSMISION: AUTOMÁTICA/ MANUAL, TRACCION: 4WD/ AWD, ESTRIADO: CAJA 27/ 1 GUÍA/ RUEDA 27, LONGITUD COMPRIMIDA: 20.750in/ 527.05mm, COMPATIBILIDAD: SIRFD8021, SIN ABS. VERSIONES: BASE, EDDIE BAUER, EDGE, EXPEDITION, LIMITED, POSTAL, SE, SPORT, TROY LEE, XL, XL FLEET, XLS, XLT.
SIRFD8021	(2.3) L4 2001-2002 FLECHA HOMOCINETICA DELANTERA IZQUIERDA, TRANSMISION: AUTOMÁTICA/ MANUAL, TRACCION: 4WD/ AWD, ESTRIADO: CAJA 27/ RUEDA 27, LONGITUD COMPRIMIDA: 23.250in/ 590.55mm, COMPATIBILIDAD: SIRFD8004, SIN ABS. VERSIONES: BASE, EDDIE BAUER, EDGE, EXPEDITION, LIMITED, POSTAL, SE, SPORT, TROY LEE, XL, XL FLEET, XLS, XLT.
SIRFD8167	(2.3) L4 2003-2011 FLECHA HOMOCINETICA DELANTERA DERECHA, TRANSMISION: AUTOMÁTICA/ MANUAL, TRACCION: 4WD/ RWD, ESTRIADO: CAJA 27/ 1 GUÍA/ RUEDA 27, LONGITUD COMPRIMIDA: 20.219in/ 513.56mm, COMPATIBILIDAD: SIRFD8168, SIN ABS. VERSIONES: ADRENALIN, BASE, DS, EDGE, FX4, SE, SPORT, TREMOR, XL, XLS, XLT.
SIRFD8168	(2.3) L4 2003-2011 FLECHA HOMOCINETICA DELANTERA IZQUIERDA, TRANSMISION: AUTOMÁTICA/ MANUAL, TRACCION: 4WD/ RWD, ESTRIADO: CAJA 27/ RUEDA 27, LONGITUD COMPRIMIDA: 22.969in/ 583.41mm, COMPATIBILIDAD: SIRFD8167, SIN ABS. VERSIONES: ADRENALIN, BASE, DS, EDGE, FX4, SE, SPORT, TREMOR, XL, XLS, XLT.
SIR9206	(2.3) L4 2001-2002 JUNTA HOMOCINETICA LADO RUEDA, DERECHA/ IZQUIERDA, TRANSMISIÓN AUTOMÁTICA, ESTRIADO: EXTERIOR 27 DIENTES/ INTERIOR 34 DIENTES, SIN ABS.
SIRFD8004	(2.5) L4 2000-2001 FLECHA HOMOCINETICA DELANTERA DERECHA, TRANSMISION: AUTOMÁTICA/ MANUAL, TRACCION: 4WD/ AWD, ESTRIADO: CAJA 27/ 1 GUÍA/ RUEDA 27, LONGITUD COMPRIMIDA: 20.750in/ 527.05mm, COMPATIBILIDAD: SIRFD8021, SIN ABS. VERSIONES: BASE, EDDIE BAUER, EDGE, EXPEDITION, LIMITED, POSTAL, SE, SPORT, TROY LEE, XL, XL FLEET, XLS, XLT.
SIRFD8021	(2.5) L4 2000-2001 FLECHA HOMOCINETICA DELANTERA IZQUIERDA, TRANSMISION: AUTOMÁTICA/ MANUAL, TRACCION: 4WD/ AWD, ESTRIADO: CAJA 27/ RUEDA 27, LONGITUD COMPRIMIDA: 23.250in/ 590.55mm, COMPATIBILIDAD: SIRFD8004, SIN ABS. VERSIONES: BASE, EDDIE BAUER, EDGE, EXPEDITION, LIMITED, POSTAL, SE, SPORT, TROY LEE, XL, XL FLEET, XLS, XLT.
SIRFD8063	(2.5) L4 1998-2000 FLECHA HOMOCINETICA DELANTERA DERECHA, TRANSMISION: AUTOMÁTICA/ MANUAL, TRACCION: 4WD, ESTRIADO: CAJA 27/ 1 GUÍA/ RUEDA 27, LONGITUD COMPRIMIDA: 20.125in/ 511.18mm, COMPATIBILIDAD: SIRFD8064, SIN ABS. VERSIONES: SE, SPLASH, SX, TROY LEE, XL, XLT.
SIRFD8064	(2.5) L4 1998-2000 FLECHA HOMOCINETICA DELANTERA IZQUIERDA, TRANSMISION: AUTOMÁTICA/ MANUAL, TRACCION: 4WD, ESTRIADO: CAJA 27/ RUEDA 27, LONGITUD COMPRIMIDA: 23.031in/ 584.99mm, COMPATIBILIDAD: SIRFD8063, SIN ABS. VERSIONES: SE, SPLASH, SX, TROY LEE, XL, XLT.
SIR9206	(2.5) L4 2000-2001 JUNTA HOMOCINETICA LADO RUEDA, DERECHA/ IZQUIERDA, TRANSMISIÓN AUTOMÁTICA, ESTRIADO: EXTERIOR 27 DIENTES/ INTERIOR 34 DIENTES, SIN ABS.
SIR9313	(2.5) L4 1998-2000 JUNTA HOMOCINETICA LADO RUEDA, DERECHA/ IZQUIERDA, TRANSMISIÓN MANUAL, ESTRIADO: EXTERIOR 34 DIENTES/ INTERIOR 27 DIENTES, SIN ABS.
SIRFD8004	(3.0) V6 2000-2002 FLECHA HOMOCINETICA DELANTERA DERECHA, TRANSMISION: AUTOMÁTICA/ MANUAL, TRACCION: 4WD/ AWD, ESTRIADO: CAJA 27/ 1 GUÍA/ RUEDA 27, LONGITUD COMPRIMIDA: 20.750in/ 527.05mm, COMPATIBILIDAD: SIRFD8021, SIN ABS. VERSIONES: BASE, EDDIE BAUER, EDGE, EXPEDITION, LIMITED, POSTAL, SE, SPORT, TROY LEE, XL, XL FLEET, XLS, XLT.
SIRFD8021	(3.0) V6 2000-2002 FLECHA HOMOCINETICA DELANTERA IZQUIERDA, TRANSMISION: AUTOMÁTICA/ MANUAL, TRACCION: 4WD/ AWD, ESTRIADO: CAJA 27/ RUEDA 27, LONGITUD COMPRIMIDA: 23.250in/ 590.55mm, COMPATIBILIDAD: SIRFD8004, SIN ABS. VERSIONES: BASE, EDDIE BAUER, EDGE, EXPEDITION, LIMITED, POSTAL, SE, SPORT, TROY LEE, XL, XL FLEET, XLS, XLT.
SIRFD8063	(3.0) V6 1998-2000 FLECHA HOMOCINETICA DELANTERA DERECHA, TRANSMISION: AUTOMÁTICA/ MANUAL, TRACCION: 4WD, ESTRIADO: CAJA 27/ 1 GUÍA/ RUEDA 27, LONGITUD COMPRIMIDA: 20.125in/ 511.18mm, COMPATIBILIDAD: SIRFD8064, SIN ABS. VERSIONES: SE, SPLASH, SX, TROY LEE, XL, XLT.
SIRFD8064	(3.0) V6 1998-2000 FLECHA HOMOCINETICA DELANTERA IZQUIERDA, TRANSMISION: AUTOMÁTICA/ MANUAL, TRACCION: 4WD, ESTRIADO: CAJA 27/ RUEDA 27, LONGITUD COMPRIMIDA: 23.031in/ 584.99mm, COMPATIBILIDAD: SIRFD8063, SIN ABS. VERSIONES: SE, SPLASH, SX, TROY LEE, XL, XLT.
SIRFD8167	(3.0) V6 2003-2008 FLECHA HOMOCINETICA DELANTERA DERECHA, TRANSMISION: AUTOMÁTICA/ MANUAL, TRACCION: 4WD/ RWD, ESTRIADO: CAJA 27/ 1 GUÍA/ RUEDA 27, LONGITUD COMPRIMIDA: 20.219in/ 513.56mm, COMPATIBILIDAD: SIRFD8168, SIN ABS. VERSIONES: ADRENALIN, BASE, DS, EDGE, FX4, SE, SPORT, TREMOR, XL, XLS, XLT.
SIRFD8168	(3.0) V6 2003-2008 FLECHA HOMOCINETICA DELANTERA IZQUIERDA, TRANSMISION: AUTOMÁTICA/ MANUAL, TRACCION: 4WD/ RWD, ESTRIADO: CAJA 27/ RUEDA 27, LONGITUD COMPRIMIDA: 22.969in/ 583.41mm, COMPATIBILIDAD: SIRFD8167, SIN ABS. VERSIONES: ADRENALIN, BASE, DS, EDGE, FX4, SE, SPORT, TREMOR, XL, XLS, XLT.



SIR9206	(3.0) V6 2000-2002 JUNTA HOMOCINETICA LADO RUEDA, DERECHA/ IZQUIERDA, TRANSMISIÓN AUTOMÁTICA, ESTRIADO: EXTERIOR 27 DIENTES/ INTERIOR 34 DIENTES, SIN ABS.
SIRFD8004	(4.0) V6 2000-2002 FLECHA HOMOCINETICA DELANTERA DERECHA, TRANSMISION: AUTOMÁTICA/ MANUAL, TRACCION: 4WD/ AWD, ESTRIADO: CAJA 27/ 1 GUÍA/ RUEDA 27, LONGITUD COMPRIMIDA: 20.750in/ 527.05mm, COMPATIBILIDAD: SIRFD8021, SIN ABS. VERSIONES: BASE, EDDIE BAUER, EDGE, EXPEDITION, LIMITED, POSTAL, SE, SPORT, TROY LEE, XL, XL FLEET, XLS, XLT.
SIRFD8021	(4.0) V6 2000-2002 FLECHA HOMOCINETICA DELANTERA IZQUIERDA, TRANSMISION: AUTOMÁTICA/ MANUAL, TRACCION: 4WD/ AWD, ESTRIADO: CAJA 27/ RUEDA 27, LONGITUD COMPRIMIDA: 23.250in/ 590.55mm, COMPATIBILIDAD: SIRFD8004, SIN ABS. VERSIONES: BASE, EDDIE BAUER, EDGE, EXPEDITION, LIMITED, POSTAL, SE, SPORT, TROY LEE, XL, XL FLEET, XLS, XLT.
SIRFD8063	(4.0) V6 1998-2000 FLECHA HOMOCINETICA DELANTERA DERECHA, TRANSMISION: AUTOMÁTICA/ MANUAL, TRACCION: 4WD, ESTRIADO: CAJA 27/ 1 GUÍA/ RUEDA 27, LONGITUD COMPRIMIDA: 20.125in/ 511.18mm, COMPATIBILIDAD: SIRFD8064, SIN ABS. VERSIONES: SE, SPLASH, SX, TROY LEE, XL, XLT.
SIRFD8064	(4.0) V6 1998-2000 FLECHA HOMOCINETICA DELANTERA IZQUIERDA, TRANSMISION: AUTOMÁTICA/ MANUAL, TRACCION: 4WD, ESTRIADO: CAJA 27/ RUEDA 27, LONGITUD COMPRIMIDA: 23.031in/ 584.99mm, COMPATIBILIDAD: SIRFD8063, SIN ABS. VERSIONES: SE, SPLASH, SX, TROY LEE, XL, XLT.
SIRFD8167	(4.0) V6 2003-2011 FLECHA HOMOCINETICA DELANTERA DERECHA, TRANSMISION: AUTOMÁTICA/ MANUAL, TRACCION: 4WD/ RWD, ESTRIADO: CAJA 27/ 1 GUÍA/ RUEDA 27, LONGITUD COMPRIMIDA: 20.219in/ 513.56mm, COMPATIBILIDAD: SIRFD8168, SIN ABS. VERSIONES: ADRENALIN, BASE, DS, EDGE, FX4, SE, SPORT, TREMOR, XL, XLS, XLT.
SIRFD8168	(4.0) V6 2003-2011 FLECHA HOMOCINETICA DELANTERA IZQUIERDA, TRANSMISION: AUTOMÁTICA/ MANUAL, TRACCION: 4WD/ RWD, ESTRIADO: CAJA 27/ RUEDA 27, LONGITUD COMPRIMIDA: 22.969in/ 583.41mm, COMPATIBILIDAD: SIRFD8167, SIN ABS. VERSIONES: ADRENALIN, BASE, DS, EDGE, FX4, SE, SPORT, TREMOR, XL, XLS, XLT.
SIR9206	(4.0) V6 2000-2002 JUNTA HOMOCINETICA LADO RUEDA, DERECHA/ IZQUIERDA, TRANSMISIÓN AUTOMÁTICA, ESTRIADO: EXTERIOR 27 DIENTES/ INTERIOR 34 DIENTES, SIN ABS.
SIR513058	1998-2002 BALERO DOBLE DELANTERO DERECHO/ IZQUIERDO, DIAMETRO EXTERIOR: 2.996in/ 76.11mm, DIAMETRO INTERIOR: 1.641in/ 41.70mm, DIAMETRO ANCHO: 1.539in/ 39.10mm.
SIR515003	2003-2010 BALERO MAZA DELANTERO DERECHO/ IZQUIERDO, NUMERO DE BIRLOS: 5, CON SENSOR ABS, TRACCIÓN: 4WD/ AWD, 2 PINES, 3 ORIFICIOS DE AGARRE.
SIR515013	2000-2002 BALERO MAZA DELANTERO DERECHO/ IZQUIERDO, NUMERO DE BIRLOS: 5, CON SENSOR ABS, TRACCIÓN: 4WD, 2 PINES, 3 ORIFICIOS DE AGARRE.
SIR515026	1998-2000 BALERO MAZA DELANTERO DERECHO/ IZQUIERDO, NUMERO DE BIRLOS: 5, SIN SENSOR ABS, TRACCIÓN: 4WD, 3 ORIFICIOS DE AGARRE.
SIR515027	1998-1999 BALERO MAZA DELANTERO DERECHO/ IZQUIERDO, NUMERO DE BIRLOS: 5, CON SENSOR ABS, TRACCIÓN: 4WD, 2 PINES, 3 ORIFICIOS DE AGARRE.

SABLE (MERCURY)

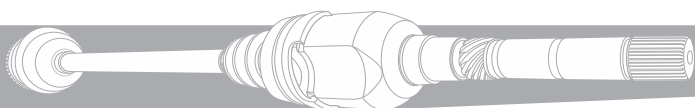
SIRFD8051	(3.0) V6 1986-2003 FLECHA HOMOCINETICA DELANTERA DERECHA, TRANSMISION: AUTOMÁTICA, TRACCION: FWD, ESTRIADO: CAJA 35/ RUEDA 26, LONGITUD COMPRIMIDA: 26.844in/ 681.83mm, CON ABS 50 DIENTES. VERSIONES: BASE, EXECUTIVE, G, GL, GS, L, LS, LS PREMIUM, LTS, LX, SE, SE COMFORT, SEL, SES, SHO, SIGNATURE, SVG.
SIRFD8051	(3.8) V6 1988-1995 FLECHA HOMOCINETICA DELANTERA DERECHA, TRANSMISION: AUTOMÁTICA, TRACCION: FWD, ESTRIADO: CAJA 35/ RUEDA 26, LONGITUD COMPRIMIDA: 26.844in/ 681.83mm, CON ABS 50 DIENTES. VERSIONES: BASE, EXECUTIVE, G, GL, GS, L, LS, LS PREMIUM, LTS, LX, SE, SE COMFORT, SEL, SES, SHO, SIGNATURE, SVG.
SIR513058	1986-1995 BALERO DOBLE DELANTERO DERECHO/ IZQUIERDO, DIAMETRO EXTERIOR: 2.996in/ 76.11mm, DIAMETRO INTERIOR: 1.641in/ 41.70mm, DIAMETRO ANCHO: 1.539in/ 39.10mm.
SIR513100	1996-2005 BALERO MAZA DELANTERO DERECHO/ IZQUIERDO, NUMERO DE BIRLOS: 5, SIN SENSOR ABS, 3 ORIFICIOS DE AGARRE.

TAURUS (FORD)

SIRFD8051	(3.0) V6 1986-2005 FLECHA HOMOCINETICA DELANTERA DERECHA, TRANSMISION: AUTOMÁTICA, TRACCION: FWD, ESTRIADO: CAJA 35/ RUEDA 26, LONGITUD COMPRIMIDA: 26.844in/ 681.83mm, CON ABS 50 DIENTES. VERSIONES: BASE, EXECUTIVE, G, GL, GS, L, LS, LS PREMIUM, LTS, LX, SE, SE COMFORT, SEL, SES, SHO, SIGNATURE, SVG.
SIRFD8051	(3.8) V6 1988-1995 FLECHA HOMOCINETICA DELANTERA DERECHA, TRANSMISION: AUTOMÁTICA, TRACCION: FWD, ESTRIADO: CAJA 35/ RUEDA 26, LONGITUD COMPRIMIDA: 26.844in/ 681.83mm, CON ABS 50 DIENTES. VERSIONES: BASE, EXECUTIVE, G, GL, GS, L, LS, LS PREMIUM, LTS, LX, SE, SE COMFORT, SEL, SES, SHO, SIGNATURE, SVG.
SIR513058	1986-1995 BALERO DOBLE DELANTERO DERECHO/ IZQUIERDO, DIAMETRO EXTERIOR: 2.996in/ 76.11mm, DIAMETRO INTERIOR: 1.641in/ 41.70mm, DIAMETRO ANCHO: 1.539in/ 39.10mm.
SIR513100	1996-2007 BALERO MAZA DELANTERO DERECHO/ IZQUIERDO, NUMERO DE BIRLOS: 5, SIN SENSOR ABS, 3 ORIFICIOS DE AGARRE.

TEMPO (FORD)

SIRFD8054	(2.3) L4 1992-1994 FLECHA HOMOCINETICA DELANTERA IZQUIERDA, TRANSMISION: AUTOMÁTICA, TRACCION: FWD, ESTRIADO: CAJA 25/ RUEDA 26, LONGITUD COMPRIMIDA: 23.031in/ 584.99mm, COMPATIBILIDAD: SIRFD8055, SIN ABS. VERSIONES: GL, GLS, GS, LS, LTS, LX, SPORT, XR5.
SIRFD8055	(2.3) L4 1992-1994 FLECHA HOMOCINETICA DELANTERA DERECHA, TRANSMISION: AUTOMÁTICA/ MANUAL, TRACCION: FWD, ESTRIADO: CAJA 25/ RUEDA 26, LONGITUD COMPRIMIDA: 35.750in/ 908.05mm, COMPATIBILIDAD: SIRFD8054/ SIRFD8056, SIN ABS. VERSIONES: GL, GLS, GS, LS, LTS, LX, SPORT, XR5.



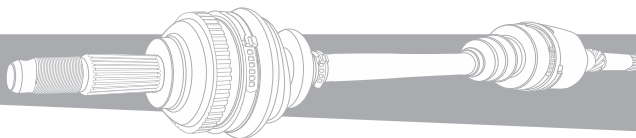
SIRFD8056	(2.3) L4 1984-1994 FLECHA HOMOCINETICA DELANTERA IZQUIERDA, TRANSMISION: MANUAL, TRACCION: FWD, ESTRIADO: CAJA 25/ RUEDA 26, LONGITUD COMPRIMIDA: 22.906in/ 581.82mm, COMPATIBILIDAD: SIRFD8055, SIN ABS. VERSIONES: GL, GLS, GS, LS, LTS, LX, SPORT, XR5.
SIR9215	(2.3) L4 1984-1990 JUNTA HOMOCINETICA LADO RUEDA, DERECHA/ IZQUIERDA, TRANSMISION MANUAL/ AUTOMÁTICA, ESTRIADO: EXTERIOR 26 DIENTES/ INTERIOR 23 DIENTES, SIN ABS.
SIR9256	(2.3) L4 1992-1994 JUNTA HOMOCINETICA LADO RUEDA, DERECHA/ IZQUIERDA, TRANSMISION MANUAL/ AUTOMÁTICA, ESTRIADO: EXTERIOR 26 DIENTES/ INTERIOR 28 DIENTES, SIN ABS.
SIR9290	(2.3) L4 1992-1994 JUNTA HOMOCINETICA LADO RUEDA, DERECHA/ IZQUIERDA, TRANSMISION MANUAL/ AUTOMÁTICA, ESTRIADO: EXTERIOR 26 DIENTES/ INTERIOR 32 DIENTES, SIN ABS.
SIRFD8054	(3.0) V6 1992-1994 FLECHA HOMOCINETICA DELANTERA IZQUIERDA, TRANSMISION: AUTOMÁTICA, TRACCION: FWD, ESTRIADO: CAJA 25/ RUEDA 26, LONGITUD COMPRIMIDA: 23.031in/ 584.99mm, COMPATIBILIDAD: SIRFD8055, SIN ABS. VERSIONES: GL, GLS, GS, LS, LTS, LX, SPORT, XR5.
SIRFD8055	(3.0) V6 1992-1994 FLECHA HOMOCINETICA DELANTERA DERECHA, TRANSMISION: AUTOMÁTICA/ MANUAL, TRACCION: FWD, ESTRIADO: CAJA 25/ RUEDA 26, LONGITUD COMPRIMIDA: 35.750in/ 908.05mm, COMPATIBILIDAD: SIRFD8054/ SIRFD8056, SIN ABS. VERSIONES: GL, GLS, GS, LS, LTS, LX, SPORT, XR5.
SIRFD8056	(3.0) V6 1992-1994 FLECHA HOMOCINETICA DELANTERA IZQUIERDA, TRANSMISION: MANUAL, TRACCION: FWD, ESTRIADO: CAJA 25/ RUEDA 26, LONGITUD COMPRIMIDA: 22.906in/ 581.82mm, COMPATIBILIDAD: SIRFD8055, SIN ABS. VERSIONES: GL, GLS, GS, LS, LTS, LX, SPORT, XR5.
SIR513014	1984-1994 BALERO DOBLE DELANTERO DERECHO/ IZQUIERDO, DIAMETRO EXTERIOR: 2.682in/ 68.13mm, DIAMETRO INTERIOR: 1.519in/ 38.60mm, DIAMETRO ANCHO: 1.457in/ 37.00mm.
SIR518503	1984-1994 BALERO MAZA DELANTERO DERECHO/ IZQUIERDO, NUMERO DE BIRLOS: 4, SIN SENSOR ABS.

THUNDERBIRD (FORD)

SIR513058	1989-1997 BALERO DOBLE DELANTERO DERECHO/ IZQUIERDO, DIAMETRO EXTERIOR: 2.996in/ 76.11mm, DIAMETRO INTERIOR: 1.641in/ 41.70mm, DIAMETRO ANCHO: 1.539in/ 39.10mm.
SIR513092	1993-1997 BALERO MAZA DELANTERO DERECHO/ IZQUIERDO, NUMERO DE BIRLOS: 5, CON SENSOR ABS 50 DIENTES.

TOPAZ (MERCURY)

SIR7495	(2.0) L4 1984-1986 JUNTA HOMOCINETICA LADO CAJA, DERECHA, TRANSMISION MANUAL, ESTRIADO: EXTERIOR 23 DIENTES/ INTERIOR 23 DIENTES.
SIRFD8054	(2.3) L4 1992-1994 FLECHA HOMOCINETICA DELANTERA IZQUIERDA, TRANSMISION: AUTOMÁTICA, TRACCION: FWD, ESTRIADO: CAJA 25/ RUEDA 26, LONGITUD COMPRIMIDA: 23.031in/ 584.99mm, COMPATIBILIDAD: SIRFD8055, SIN ABS. VERSIONES: GL, GLS, GS, LS, LTS, LX, SPORT, XR5.
SIRFD8055	(2.3) L4 1992-1994 FLECHA HOMOCINETICA DELANTERA DERECHA, TRANSMISION: AUTOMÁTICA/ MANUAL, TRACCION: FWD, ESTRIADO: CAJA 25/ RUEDA 26, LONGITUD COMPRIMIDA: 35.750in/ 908.05mm, COMPATIBILIDAD: SIRFD8054/ SIRFD8056, SIN ABS. VERSIONES: GL, GLS, GS, LS, LTS, LX, SPORT, XR5.
SIRFD8056	(2.3) L4 1984-1994 FLECHA HOMOCINETICA DELANTERA IZQUIERDA, TRANSMISION: MANUAL, TRACCION: FWD, ESTRIADO: CAJA 25/ RUEDA 26, LONGITUD COMPRIMIDA: 22.906in/ 581.82mm, COMPATIBILIDAD: SIRFD8055, SIN ABS. VERSIONES: GL, GLS, GS, LS, LTS, LX, SPORT, XR5.
SIR9215	(2.3) L4 1984-1994 JUNTA HOMOCINETICA LADO RUEDA, DERECHA/ IZQUIERDA, TRANSMISION MANUAL/ AUTOMÁTICA, ESTRIADO: EXTERIOR 26 DIENTES/ INTERIOR 23 DIENTES, SIN ABS.
SIR9256	(2.3) L4 1992-1994 JUNTA HOMOCINETICA LADO RUEDA, DERECHA/ IZQUIERDA, TRANSMISION MANUAL/ AUTOMÁTICA, ESTRIADO: EXTERIOR 26 DIENTES/ INTERIOR 28 DIENTES, SIN ABS.
SIR9290	(2.3) L4 1992-1994 JUNTA HOMOCINETICA LADO RUEDA, DERECHA/ IZQUIERDA, TRANSMISION MANUAL/ AUTOMÁTICA, ESTRIADO: EXTERIOR 26 DIENTES/ INTERIOR 32 DIENTES, SIN ABS.
SIRFD8054	(3.0) V6 1992-1994 FLECHA HOMOCINETICA DELANTERA IZQUIERDA, TRANSMISION: AUTOMÁTICA, TRACCION: FWD, ESTRIADO: CAJA 25/ RUEDA 26, LONGITUD COMPRIMIDA: 23.031in/ 584.99mm, COMPATIBILIDAD: SIRFD8055, SIN ABS. VERSIONES: GL, GLS, GS, LS, LTS, LX, SPORT, XR5.
SIRFD8055	(3.0) V6 1992-1994 FLECHA HOMOCINETICA DELANTERA DERECHA, TRANSMISION: AUTOMÁTICA/ MANUAL, TRACCION: FWD, ESTRIADO: CAJA 25/ RUEDA 26, LONGITUD COMPRIMIDA: 35.750in/ 908.05mm, COMPATIBILIDAD: SIRFD8054/ SIRFD8056, SIN ABS. VERSIONES: GL, GLS, GS, LS, LTS, LX, SPORT, XR5.
SIRFD8056	(3.0) V6 1992-1994 FLECHA HOMOCINETICA DELANTERA IZQUIERDA, TRANSMISION: MANUAL, TRACCION: FWD, ESTRIADO: CAJA 25/ RUEDA 26, LONGITUD COMPRIMIDA: 22.906in/ 581.82mm, COMPATIBILIDAD: SIRFD8055, SIN ABS. VERSIONES: GL, GLS, GS, LS, LTS, LX, SPORT, XR5.
SIR513014	1984-1994 BALERO DOBLE DELANTERO DERECHO/ IZQUIERDO, DIAMETRO EXTERIOR: 2.682in/ 68.13mm, DIAMETRO INTERIOR: 1.519in/ 38.60mm, DIAMETRO ANCHO: 1.457in/ 37.00mm.
SIR518503	1984-1994 BALERO MAZA DELANTERO DERECHO/ IZQUIERDO, NUMERO DE BIRLOS: 4, SIN SENSOR ABS.



TRACER (MERCURY)

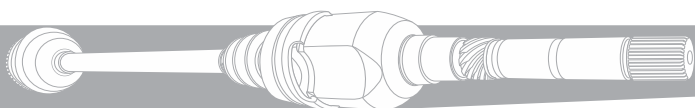
SIRFD8007	(1.8) L4 1991-1996 FLECHA HOMOCINETICA DELANTERA IZQUIERDA, TRANSMISION: AUTOMÁTICA/ MANUAL, TRACCION: FWD, ESTRIADO: CAJA 26/ RUEDA 26, LONGITUD COMPRIMIDA: 24.000in/ 609.60mm, CON ABS 44 DIENTES. VERSIONES: BASE, DX, ES, GS, GT, LS, LTS, LX, LX-E, SE, SPORT, TRIO.
SIRFD8022	(1.8) L4 1991-1996 FLECHA HOMOCINETICA DELANTERA IZQUIERDA, TRANSMISION: AUTOMÁTICA/ MANUAL, TRACCION: FWD, ESTRIADO: CAJA 24/ RUEDA 26, LONGITUD COMPRIMIDA: 24.500in/ 622.30mm, CON ABS 44 DIENTES. VERSIONES: AUST, BASE, DEPORTIVO, DEPORTIVO EQUI, DX, EQUI, GS, GSX, GT, GT EQUIPPE, LS, LTS, LUJO, LX, LX SPORT, LX-E, MID, SE, SE EQUI, SPORT, TRIO, ZX2, ZX2 COOL COUPE, ZX2 EQUI, ZX2 HOT COUPE, ZX2 TIPICO.
SIRFD8022	(1.9) L4 1991-1996 FLECHA HOMOCINETICA DELANTERA IZQUIERDA, TRANSMISION: AUTOMÁTICA/ MANUAL, TRACCION: FWD, ESTRIADO: CAJA 24/ RUEDA 26, LONGITUD COMPRIMIDA: 24.500in/ 622.30mm, CON ABS 44 DIENTES. VERSIONES: AUST, BASE, DEPORTIVO, DEPORTIVO EQUI, DX, EQUI, GS, GSX, GT, GT EQUIPPE, LS, LTS, LUJO, LX, LX SPORT, LX-E, MID, SE, SE EQUI, SPORT, TRIO, ZX2, ZX2 COOL COUPE, ZX2 EQUI, ZX2 HOT COUPE, ZX2 TIPICO.
SIRFD8007	(2.0) L4 1997-1999 FLECHA HOMOCINETICA DELANTERA IZQUIERDA, TRANSMISION: AUTOMÁTICA/ MANUAL, TRACCION: FWD, ESTRIADO: CAJA 26/ RUEDA 26, LONGITUD COMPRIMIDA: 24.000in/ 609.60mm, CON ABS 44 DIENTES. VERSIONES: BASE, DX, ES, GS, GT, LS, LTS, LX, LX-E, SE, SPORT, TRIO.
SIRFD8022	(2.0) L4 1997-1999 FLECHA HOMOCINETICA DELANTERA IZQUIERDA, TRANSMISION: AUTOMÁTICA/ MANUAL, TRACCION: FWD, ESTRIADO: CAJA 24/ RUEDA 26, LONGITUD COMPRIMIDA: 24.500in/ 622.30mm, CON ABS 44 DIENTES. VERSIONES: AUST, BASE, DEPORTIVO, DEPORTIVO EQUI, DX, EQUI, GS, GSX, GT, GT EQUIPPE, LS, LTS, LUJO, LX, LX SPORT, LX-E, MID, SE, SE EQUI, SPORT, TRIO, ZX2, ZX2 COOL COUPE, ZX2 EQUI, ZX2 HOT COUPE, ZX2 TIPICO.
SIRFD8116	(2.0) L4 1997-1999 FLECHA HOMOCINETICA DELANTERA DERECHA, TRANSMISION: AUTOMÁTICA, TRACCION: FWD, ESTRIADO: CAJA 24/ RUEDA 26, LONGITUD COMPRIMIDA: 35.438in/ 900.11mm, CON ABS 44 DIENTES. VERSIONES: AUST, BASE, DEPORTIVO, DEPORTIVO EQUI, EQUI, GS, LS, LX, MID, SPORT, TRIO, ZX2, ZX2 COOL COUPE, ZX2 HOT COUPE.
SIR9213	(2.0) L4 1997-1999 JUNTA HOMOCINETICA LADO RUEDA, DERECHA/ IZQUIERDA, TRANSMISIÓN AUTOMÁTICA, ESTRIADO: EXTERIOR 26 DIENTES/ INTERIOR 28 DIENTES, SIN ABS.
SIR9273	(2.0) L4 1997-1999 JUNTA HOMOCINETICA LADO RUEDA, DERECHA/ IZQUIERDA, TRANSMISIÓN MANUAL/ AUTOMÁTICA, ESTRIADO: EXTERIOR 26 DIENTES/ INTERIOR 28 DIENTES, CON ABS 44 DIENTES.
SIR510013	1991-1999 BALERO DOBLE DELANTERO DERECHO/ IZQUIERDO, DIAMETRO EXTERIOR: 2.913in/ 74.00mm, DIAMETRO INTERIOR: 1.574in/ 40.00mm.

TRANSIT (FORD)

SIRFD8106	(2.0) L4 2010-2012 FLECHA HOMOCINETICA DELANTERA IZQUIERDA, TRANSMISION: AUTOMÁTICA, TRACCION: FWD, ESTRIADO: CAJA 26/ RUEDA 25, LONGITUD COMPRIMIDA: 24.750in/ 628.65mm, COMPATIBILIDAD: SIRFD8107, SIN ABS. VERSIONES: ELECTRIC, XL, XLT, XLT PREMIUM.
SIRFD8107	(2.0) L4 2010-2012 FLECHA HOMOCINETICA DELANTERA DERECHA, TRANSMISION: AUTOMÁTICA, TRACCION: FWD, ESTRIADO: CAJA 26/ RUEDA 25, LONGITUD COMPRIMIDA: 37.844in/ 961.23mm, COMPATIBILIDAD: SIRFD8106, SIN ABS. VERSIONES: ELECTRIC, XL, XLT, XLT PREMIUM.
SIR8007	(2.2) L4 2007-2012 FLECHA HOMOCINETICA DELANTERA IZQUIERDA, TRANSMISION: MANUAL, ESTRIADO: CAJA 36/ RUEDA 28, LONGITUD COMPRIMIDA: 31.496in/ 800.00mm, CON ABS 48 DIENTES.
SIR8013	(2.2) L4 2007-2012 FLECHA HOMOCINETICA DELANTERA DERECHA, TRANSMISION: MANUAL, ESTRIADO: CAJA 36/ RUEDA 28, LONGITUD COMPRIMIDA: 41.496in/ 1054mm, CON ABS 48 DIENTES.

VILLAGER (MERCURY)

SIRNI8066	(3.0) V6 1993-1998 FLECHA HOMOCINETICA DELANTERA IZQUIERDA, TRANSMISION: AUTOMÁTICA, TRACCION: FWD, ESTRIADO: CAJA 29/ RUEDA 32, LONGITUD COMPRIMIDA: 26.938in/ 684.23mm, COMPATIBILIDAD: SIRNI8067, CON ABS 50 DIENTES. VERSIONES: BASE, ESTATE, GLE, GS, GXE, LS, NAUTICA, SE, SPORT, XE.
SIRNI8067	(3.0) V6 1993-1998 FLECHA HOMOCINETICA DELANTERA DERECHA, TRANSMISION: AUTOMÁTICA, TRACCION: FWD, ESTRIADO: CAJA 29/ RUEDA 32, LONGITUD COMPRIMIDA: 40.500in/ 1028.70mm, COMPATIBILIDAD: SIRNI8066, CON ABS 50 DIENTES. VERSIONES: BASE, ESTATE, GLE, GS, GXE, LS, NAUTICA, SE, SPORT, XE.
SIR7031	(3.0) V6 1993-1998 JUNTA HOMOCINETICA LADO CAJA, DERECHA, TRANSMISIÓN AUTOMÁTICA, ESTRIADO: EXTERIOR 29 DIENTES/ INTERIOR 34 DIENTES.
SIR7032	(3.0) V6 1993-2000 JUNTA HOMOCINETICA LADO CAJA, IZQUIERDA, TRANSMISIÓN MANUAL, ESTRIADO: EXTERIOR 29 DIENTES/ INTERIOR 34 DIENTES.
SIRNI8066	(3.3) V6 1999-2002 FLECHA HOMOCINETICA DELANTERA IZQUIERDA, TRANSMISION: AUTOMÁTICA, TRACCION: FWD, ESTRIADO: CAJA 29/ RUEDA 32, LONGITUD COMPRIMIDA: 26.938in/ 684.23mm, COMPATIBILIDAD: SIRNI8067, CON ABS 50 DIENTES. VERSIONES: BASE, ESTATE, GLE, GS, GXE, LS, NAUTICA, SE, SPORT, XE.
SIRNI8067	(3.3) V6 1999-2002 FLECHA HOMOCINETICA DELANTERA DERECHA, TRANSMISION: AUTOMÁTICA, TRACCION: FWD, ESTRIADO: CAJA 29/ RUEDA 32, LONGITUD COMPRIMIDA: 40.500in/ 1028.70mm, COMPATIBILIDAD: SIRNI8066, CON ABS 50 DIENTES. VERSIONES: BASE, ESTATE, GLE, GS, GXE, LS, NAUTICA, SE, SPORT, XE.
SIR7031	(3.3) V6 1999-2000 JUNTA HOMOCINETICA LADO CAJA, DERECHA, TRANSMISIÓN AUTOMÁTICA, ESTRIADO: EXTERIOR 29 DIENTES/ INTERIOR 34 DIENTES.
SIR515003	1997-2002 BALERO MAZA DELANTERO DERECHO/ IZQUIERDO, NUMERO DE BIRLOS: 5, CON SENSOR ABS, TRACCIÓN: 4WD/ AWD, 2 PINES, 3 ORIFICIOS DE AGARRE.



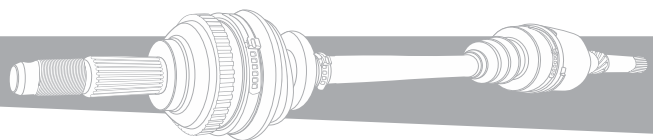


**WINDSTAR (FORD)**

SIRFD8058	(3.0) V6 1999-2000 FLECHA HOMOCINETICA DELANTERA IZQUIERDA, TRANSMISION: AUTOMÁTICA, TRACCION: FWD, ESTRIADO: CAJA 35/ RUEDA 26, LONGITUD COMPRIMIDA: 23.125in/ 587.38mm, COMPATIBILIDAD: SIRFD8059, CON ABS 50 DIENTES. VERSIONES: 3.0L, BASE, LIMITED, LX, LX PLUS, SE, SE SPORT, SEL.
SIRFD8059	(3.0) V6 1999-2000 FLECHA HOMOCINETICA DELANTERA DERECHA, TRANSMISION: AUTOMÁTICA, TRACCION: FWD, ESTRIADO: CAJA 35/ RUEDA 26, LONGITUD COMPRIMIDA: 28.188in/ 715.96mm, COMPATIBILIDAD: SIRFD8058, CON ABS 50 DIENTES. VERSIONES: 3.0L, BASE, LIMITED, LX, LX PLUS, SE, SE SPORT, SEL.
SIRFD8058	(3.8) V6 1999-2003 FLECHA HOMOCINETICA DELANTERA IZQUIERDA, TRANSMISION: AUTOMÁTICA, TRACCION: FWD, ESTRIADO: CAJA 35/ RUEDA 26, LONGITUD COMPRIMIDA: 23.125in/ 587.38mm, COMPATIBILIDAD: SIRFD8059, CON ABS 50 DIENTES. VERSIONES: 3.0L, BASE, LIMITED, LX, LX PLUS, SE, SE SPORT, SEL.
SIRFD8059	(3.8) V6 1999-2003 FLECHA HOMOCINETICA DELANTERA DERECHA, TRANSMISION: AUTOMÁTICA, TRACCION: FWD, ESTRIADO: CAJA 35/ RUEDA 26, LONGITUD COMPRIMIDA: 28.188in/ 715.96mm, COMPATIBILIDAD: SIRFD8058, CON ABS 50 DIENTES. VERSIONES: 3.0L, BASE, LIMITED, LX, LX PLUS, SE, SE SPORT, SEL.
SIRFD8105	(3.8) V6 2001-2003 FLECHA HOMOCINETICA DELANTERA DERECHA, TRANSMISION: AUTOMÁTICA, TRACCION: FWD, ESTRIADO: CAJA 35/ RUEDA 26, LONGITUD COMPRIMIDA: 27.000in/ 685.80mm, CON ABS 50 DIENTES. VERSIONES: BASE, LIMITED, LX, LX PLUS, SE, SE SPORT, SEL.
SIR7036	(3.8) V6 1996-2003 JUNTA HOMOCINETICA LADO CAJA, DERECHA, TRANSMISIÓN AUTOMÁTICA, ESTRIADO: EXTERIOR 35 DIENTES/ INTERIOR 32 DIENTES.
SIR7037	(3.8) V6 1996-2003 JUNTA HOMOCINETICA LADO CAJA, IZQUIERDA, TRANSMISIÓN AUTOMÁTICA, ESTRIADO: EXTERIOR 35 DIENTES/ INTERIOR 32 DIENTES.
SIR9021	(3.8) V6 1995-2003 JUNTA HOMOCINETICA LADO RUEDA, DERECHA/ IZQUIERDA, TRANSMISIÓN AUTOMÁTICA, ESTRIADO: EXTERIOR 26 DIENTES/ INTERIOR 32 DIENTES, CON ABS 50 DIENTES.
SIR513058	1995-1998 BALERO DOBLE DELANTERO DERECHO/ IZQUIERDO, DIAMETRO EXTERIOR: 2.996in/ 76.11mm, DIAMETRO INTERIOR: 1.641in/ 41.70mm, DIAMETRO ANCHO: 1.539in/ 39.10mm.
SIR512149	1997-2003 BALERO MAZA TRASERO DERECHO/ IZQUIERDO, NUMERO DE BIRLOS: 5, CON SENSOR ABS 50 DIENTES.
SIR513156	1999-2003 BALERO MAZA DELANTERO DERECHO/ IZQUIERDO, NUMERO DE BIRLOS: 5, SIN SENSOR ABS, 3 ORIFICIOS DE AGARRE.

**ZEPHYR (LINCOLN)**

SIRFD8146	(3.0) V6 2006 FLECHA HOMOCINETICA DELANTERA DERECHA, TRANSMISION: AUTOMÁTICA, TRACCION: AWD/ FWD, ESTRIADO: CAJA 28/ 2 GUÍAS/ RUEDA 28, LONGITUD COMPRIMIDA: 20.625in/ 523.88mm, CON ABS 44 DIENTES. VERSIONES: BASE, PREMIER, PREMIUM, SE, SEL, SEL PLUS.
SIRMZ8141	(3.0) V6 2006 FLECHA HOMOCINETICA DELANTERA IZQUIERDA, TRANSMISION: AUTOMÁTICA/ MANUAL, TRACCION: AWD/ FWD, ESTRIADO: CAJA 31/ RUEDA 28, LONGITUD COMPRIMIDA: 23.219in/ 589.76mm, CON ABS 44 DIENTES. VERSIONES: BASE, PREMIER, PREMIUM, SE, SEL, SEL PLUS.



6000 (PONTIAC)

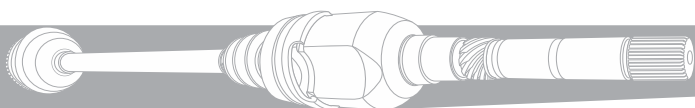
SIRGM8039	(2.5) L4 1982-1989 FLECHA HOMOCINETICA DELANTERA IZQUIERDA, TRASERA IZQUIERDA, TRANSMISION: AUTOMÁTICA/ MANUAL, TRACCION: FWD/ RWD, ESTRIADO: CAJA 34/ RUEDA 33, LONGITUD COMPRIMIDA: 21.00in/ 533.40mm, CON ABS 48 DIENTES. VERSIONES: BROUGHAM, CADET, CL, CLUB, CRUISER, CS, D'ORO, ES, ESC, ESTATE, EUROSPOORT, GT, GTZ, LC, LE, LIMITED, LJ, LS, LT, LTZ, LX, RS, S, SE, SJ, SL, SPORT, STE, SX, T-TYPE, VL, X-11, Z24, Z26.
SIRGM8071	(2.5) L4 1987-1989 FLECHA HOMOCINETICA DELANTERA DERECHA/ IZQUIERDA, TRANSMISION: AUTOMÁTICA/ MANUAL, TRACCION: FWD/ RWD, ESTRIADO: CAJA 34/ RUEDA 33, LONGITUD COMPRIMIDA: 22.625in/ 574.68mm, CON ABS 48 DIENTES. VERSIONES: BASE, BROUGHAM, CL, CRUISER, CS, CUSTOM, ES, GT, GTZ, LE, LT, LTZ, RS, S, SC, SE, SL, SPORT, STE, TOURING, T-TYPE, VL, Z24, Z26.
SIRGM8076	(2.5) L4 1984-1991 FLECHA HOMOCINETICA DELANTERA IZQUIERDA, TRANSMISION: AUTOMÁTICA/ MANUAL, TRACCION: FWD, ESTRIADO: CAJA 34/ RUEDA 27, LONGITUD COMPRIMIDA: 21.031in/ 534.19mm, SIN ABS. VERSIONES: BASE, BROUGHAM, CL, CLASSIC, CRUISER LS, CUSTOM, ES, ESTATE, ESTATE WAGON, EUROSPOORT, GT, HOLIDAY, INTERNATIONAL, LE, LIMITED, LS, OLYMPIA LIMITED, S, SE, SL, SPECIAL, SPECIAL EDITION, SS, STE, TOURING, T-TYPE.
SIRGM8039	(2.8) V6 1982-1989 FLECHA HOMOCINETICA DELANTERA IZQUIERDA, TRASERA IZQUIERDA, TRANSMISION: AUTOMÁTICA/ MANUAL, TRACCION: FWD/ RWD, ESTRIADO: CAJA 34/ RUEDA 33, LONGITUD COMPRIMIDA: 21.00in/ 533.40mm, CON ABS 48 DIENTES. VERSIONES: BROUGHAM, CADET, CL, CLUB, CRUISER, CS, D'ORO, ES, ESC, ESTATE, EUROSPOORT, GT, GTZ, LC, LE, LIMITED, LJ, LS, LT, LTZ, LX, RS, S, SE, SJ, SL, SPORT, STE, SX, T-TYPE, VL, X-11, Z24, Z26.
SIRGM8071	(2.8) V6 1987-1989 FLECHA HOMOCINETICA DELANTERA DERECHA/ IZQUIERDA, TRANSMISION: AUTOMÁTICA/ MANUAL, TRACCION: FWD/ RWD, ESTRIADO: CAJA 34/ RUEDA 33, LONGITUD COMPRIMIDA: 22.625in/ 574.68mm, CON ABS 48 DIENTES. VERSIONES: BASE, BROUGHAM, CL, CRUISER, CS, CUSTOM, ES, GT, GTZ, LE, LT, LTZ, RS, S, SC, SE, SL, SPORT, STE, TOURING, T-TYPE, VL, Z24, Z26.
SIRGM8076	(2.8) V6 1984-1989 FLECHA HOMOCINETICA DELANTERA IZQUIERDA, TRANSMISION: AUTOMÁTICA/ MANUAL, TRACCION: FWD, ESTRIADO: CAJA 34/ RUEDA 27, LONGITUD COMPRIMIDA: 21.031in/ 534.19mm, SIN ABS. VERSIONES: BASE, BROUGHAM, CL, CLASSIC, CRUISER LS, CUSTOM, ES, ESTATE, ESTATE WAGON, EUROSPOORT, GT, HOLIDAY, INTERNATIONAL, LE, LIMITED, LS, OLYMPIA LIMITED, S, SE, SL, SPECIAL, SPECIAL EDITION, SS, STE, TOURING, T-TYPE.
SIR9424	(2.8) V6 1982-1989 JUNTA HOMOCINETICA LADO RUEDA, DERECHA/ IZQUIERDA, TRANSMISION MANUAL/ AUTOMÁTICA, ESTRIADO: EXTERIOR 33 DIENTES/ INTERIOR 29 DIENTES, SIN ABS.
SIRGM8071	(3.1) V6 1987-1989 FLECHA HOMOCINETICA DELANTERA DERECHA/ IZQUIERDA, TRANSMISION: AUTOMÁTICA/ MANUAL, TRACCION: FWD/ RWD, ESTRIADO: CAJA 34/ RUEDA 33, LONGITUD COMPRIMIDA: 22.625in/ 574.68mm, CON ABS 48 DIENTES. VERSIONES: BASE, BROUGHAM, CL, CRUISER, CS, CUSTOM, ES, GT, GTZ, LE, LT, LTZ, RS, S, SC, SE, SL, SPORT, STE, TOURING, T-TYPE, VL, Z24, Z26.
SIRGM8076	(3.1) V6 1988-1991 FLECHA HOMOCINETICA DELANTERA IZQUIERDA, TRANSMISION: AUTOMÁTICA/ MANUAL, TRACCION: FWD, ESTRIADO: CAJA 34/ RUEDA 27, LONGITUD COMPRIMIDA: 21.031in/ 534.19mm, SIN ABS. VERSIONES: BASE, BROUGHAM, CL, CLASSIC, CRUISER LS, CUSTOM, ES, ESTATE, ESTATE WAGON, EUROSPOORT, GT, HOLIDAY, INTERNATIONAL, LE, LIMITED, LS, OLYMPIA LIMITED, S, SE, SL, SPECIAL, SPECIAL EDITION, SS, STE, TOURING, T-TYPE.
SIR513011K	1982-1989 BALERO MAZA DELANTERO DERECHO/ IZQUIERDO, NUMERO DE BIRLOS: 5, SIN SENSOR ABS, BARRENACION 5/100mm.
SIR513016K	1983-1991 BALERO MAZA DELANTERO DERECHO/ IZQUIERDO, NUMERO DE BIRLOS: 5, SIN SENSOR ABS, BARRENACION 5/115mm.

ACADIA (GMC)

SIRGM8238	(3.6) V6 2007-2017 FLECHA HOMOCINETICA DELANTERA DERECHA, TRANSMISION: AUTOMÁTICA, TRACCION: AWD/ FWD, ESTRIADO: CAJA 27/ RUEDA 33, LONGITUD COMPRIMIDA: 23.875in/ 606.43mm, COMPATIBILIDAD: SIRGM8239, SIN ABS. VERSIONES: BASE, CONVENIENCE, CX, CXL, DENALI, LEATHER, LS, LT, LTZ, PREMIER, PREMIUM, SL, SLE, SLT, SLT1, SLT2, XE, XR.
SIRGM8239	(3.6) V6 2007-2017 FLECHA HOMOCINETICA DELANTERA IZQUIERDA, TRANSMISION: AUTOMÁTICA, TRACCION: AWD/ FWD, ESTRIADO: CAJA 27/ RUEDA 33, LONGITUD COMPRIMIDA: 27.328in/ 694.13mm, COMPATIBILIDAD: SIRGM8238, SIN ABS. VERSIONES: BASE, CONVENIENCE, CX, CXL, DENALI, LEATHER, LS, LT, LTZ, PREMIER, PREMIUM, SL, SLE, SLT, SLT1, SLT2, XE, XR.

ACHIEVA (OLDSMOBILE)

SIRGM8071	(2.3) L4 1992-1993 FLECHA HOMOCINETICA DELANTERA DERECHA/ IZQUIERDA, TRANSMISION: AUTOMÁTICA/ MANUAL, TRACCION: FWD/ RWD, ESTRIADO: CAJA 34/ RUEDA 33, LONGITUD COMPRIMIDA: 22.625in/ 574.68mm, CON ABS 48 DIENTES. VERSIONES: BASE, BROUGHAM, CL, CRUISER, CS, CUSTOM, ES, GT, GTZ, LE, LT, LTZ, RS, S, SC, SE, SL, SPORT, STE, TOURING, T-TYPE, VL, Z24, Z26.
SIRGM8140	(2.3) L4 1992-1995 FLECHA HOMOCINETICA DELANTERA IZQUIERDA, TRASERA IZQUIERDA, TRANSMISION: MANUAL, TRACCION: FWD/ RWD, ESTRIADO: CAJA 34/ RUEDA 33, LONGITUD COMPRIMIDA: 22.625in/ 574.68mm, CON ABS 48 DIENTES. VERSIONES: BASE, BROUGHAM, CL, CRUISER, CS, CUSTOM, ES, GT, GTZ, LE, LT, LTZ, RS, S, SC, SE, SL, SPORT, STE, TOURING, T-TYPE, VL, Z24, Z26.
SIRGM8071	(2.4) L4 1997 FLECHA HOMOCINETICA DELANTERA DERECHA/ IZQUIERDA, TRANSMISION: AUTOMÁTICA/ MANUAL, TRACCION: FWD/ RWD, ESTRIADO: CAJA 34/ RUEDA 33, LONGITUD COMPRIMIDA: 22.625in/ 574.68mm, CON ABS 48 DIENTES. VERSIONES: BASE, BROUGHAM, CL, CRUISER, CS, CUSTOM, ES, GT, GTZ, LE, LT, LTZ, RS, S, SC, SE, SL, SPORT, STE, TOURING, T-TYPE, VL, Z24, Z26.
SIRGM8140	(2.4) L4 1996 FLECHA HOMOCINETICA DELANTERA IZQUIERDA, TRASERA IZQUIERDA, TRANSMISION: MANUAL, TRACCION: FWD/ RWD, ESTRIADO: CAJA 34/ RUEDA 33, LONGITUD COMPRIMIDA: 22.625in/ 574.68mm, CON ABS 48 DIENTES. VERSIONES: BASE, BROUGHAM, CL, CRUISER, CS, CUSTOM, ES, GT, GTZ, LE, LT, LTZ, RS, S, SC, SE, SL, SPORT, STE, TOURING, T-TYPE, VL, Z24, Z26.
SIRGM8071	(3.1) V6 1997 FLECHA HOMOCINETICA DELANTERA DERECHA/ IZQUIERDA, TRANSMISION: AUTOMÁTICA/ MANUAL, TRACCION: FWD/ RWD, ESTRIADO: CAJA 34/ RUEDA 33, LONGITUD COMPRIMIDA: 22.625in/ 574.68mm, CON ABS 48 DIENTES. VERSIONES: BASE, BROUGHAM, CL, CRUISER, CS, CUSTOM, ES, GT, GTZ, LE, LT, LTZ, RS, S, SC, SE, SL, SPORT, STE, TOURING, T-TYPE, VL, Z24, Z26.



SIRGM8071	(3.3) V6 1992-1993 FLECHA HOMOCINETICA DELANTERA DERECHA/ IZQUIERDA, TRANSMISION: AUTOMÁTICA/ MANUAL, TRACCION: FWD/ RWD, ESTRIADO: CAJA 34/ RUEDA 33, LONGITUD COMPRIMIDA: 22.625in/ 574.68mm, CON ABS 48 DIENTES. VERSIONES: BASE, BROUGHAM, CL, CRUISER, CS, CUSTOM, ES, GT, GTZ, LE, LT, LTZ, RS, S, SC, SE, SL, SPORT, STE, TOURING, T-TYPE, VL, Z24, Z26.
SIR512001	1992-1998 BALERO MAZA TRASERO DERECHO/ IZQUIERDO, NUMERO DE BIRLOS: 5, CON SENSOR ABS, TRACCIÓN: 4WD, 2 PINES.
SIR513017K	1992-1998 BALERO MAZA DELANTERO DERECHO/ IZQUIERDO, NUMERO DE BIRLOS: 5, SIN SENSOR ABS, 3 ORIFICIOS DE AGARRE.

ALERO (OLDSMOBILE)

SIRGM8048	(2.2) L4 2000-2004 FLECHA HOMOCINETICA DELANTERA DERECHA/ IZQUIERDA, TRANSMISION: AUTOMÁTICA/ MANUAL, TRACCION: FWD, ESTRIADO: CAJA 34/ RUEDA 30, LONGITUD COMPRIMIDA: 21.063in/ 534.99mm, SIN ABS. VERSIONES: BASE, GL, GLS, GT, GT1, GX, LS, LT, LX, MAXX, MAXX LS, MAXX LT, SE, SE1, SE2.
SIRGM8206	(2.2) L4 2004 FLECHA HOMOCINETICA DELANTERA DERECHA/ IZQUIERDA, TRANSMISION: AUTOMÁTICA/ MANUAL, TRACCION: FWD, ESTRIADO: CAJA 34/ RUEDA 30, LONGITUD COMPRIMIDA: 21.625in/ 549.28mm, SIN ABS. VERSIONES: CLASSIC LS, CLASSIC LT, GL, GREEN LINE, GT, GTP, GX, HYBRID, LS, LT, LTZ, MAXX, SE, XE.
SIRGM8048	(2.4) L4 1999-2001 FLECHA HOMOCINETICA DELANTERA DERECHA/ IZQUIERDA, TRANSMISION: AUTOMÁTICA/ MANUAL, TRACCION: FWD, ESTRIADO: CAJA 34/ RUEDA 30, LONGITUD COMPRIMIDA: 21.063in/ 534.99mm, SIN ABS. VERSIONES: BASE, GL, GLS, GT, GT1, GX, LS, LT, LX, MAXX, MAXX LS, MAXX LT, SE, SE1, SE2.
SIRGM8048	(3.4) V6 1999-2004 FLECHA HOMOCINETICA DELANTERA DERECHA/ IZQUIERDA, TRANSMISION: AUTOMÁTICA/ MANUAL, TRACCION: FWD, ESTRIADO: CAJA 34/ RUEDA 30, LONGITUD COMPRIMIDA: 21.063in/ 534.99mm, SIN ABS. VERSIONES: BASE, GL, GLS, GT, GT1, GX, LS, LT, LX, MAXX, MAXX LS, MAXX LT, SE, SE1, SE2.
SIR513137	1999-2004 BALERO MAZA DELANTERO DERECHO/ IZQUIERDO, NUMERO DE BIRLOS: 5, CON SENSOR ABS, 2 PINES.

ALLANTE (CADILLAC)

SIRGM8006	(4.6) V8 1993 FLECHA HOMOCINETICA DELANTERA DERECHA/ IZQUIERDA, TRANSMISION: AUTOMÁTICA, TRACCION: FWD, ESTRIADO: CAJA 41/ RUEDA 33, LONGITUD COMPRIMIDA: 21.250in/ 539.75mm, SIN ABS. VERSIONES: CONCOURS, D'ELEGANCE, ESC, ETC, SLS, SPORT, STS, TOURING, VALUE LEADER.
SIR513016K	1987-1990 BALERO MAZA DELANTERO DERECHO/ IZQUIERDO, NUMERO DE BIRLOS: 5, SIN SENSOR ABS, BARRENACION 5/115mm.

ASTRA (CHEVROLET)

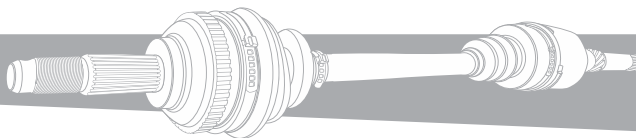
SIR7029	(1.8) L4 2000-2004 JUNTA HOMOCINETICA LADO CAJA, DERECHA/ IZQUIERDA, TRANSMISIÓN AUTOMÁTICA, ESTRIADO: EXTERIOR 34 DIENTES/ INTERIOR 25 DIENTES.
SIR7030	(1.8) L4 2000-2004 JUNTA HOMOCINETICA LADO CAJA, DERECHA/ IZQUIERDA, TRANSMISIÓN MANUAL, ESTRIADO: EXTERIOR 22 DIENTES/ INTERIOR 25 DIENTES.
SIR9015	(1.8) L4 2000-2003 JUNTA HOMOCINETICA LADO RUEDA, DERECHA/ IZQUIERDA, TRANSMISIÓN MANUAL, ESTRIADO: EXTERIOR 33 DIENTES/ INTERIOR 25 DIENTES, SIN ABS.
SIR9289	(1.8) L4 2001-2003 JUNTA HOMOCINETICA LADO RUEDA, DERECHA/ IZQUIERDA, TRANSMISIÓN MANUAL/ AUTOMÁTICA, ESTRIADO: EXTERIOR 33 DIENTES/ INTERIOR 25 DIENTES, CON ABS 29 DIENTES.
SIR7029	(2.0) L4 2000-2004 JUNTA HOMOCINETICA LADO CAJA, DERECHA/ IZQUIERDA, TRANSMISIÓN AUTOMÁTICA, ESTRIADO: EXTERIOR 34 DIENTES/ INTERIOR 25 DIENTES.
SIR7030	(2.0) L4 2000-2004 JUNTA HOMOCINETICA LADO CAJA, DERECHA/ IZQUIERDA, TRANSMISIÓN MANUAL, ESTRIADO: EXTERIOR 22 DIENTES/ INTERIOR 25 DIENTES.
SIR9015	(2.0) L4 2000-2003 JUNTA HOMOCINETICA LADO RUEDA, DERECHA/ IZQUIERDA, TRANSMISIÓN MANUAL, ESTRIADO: EXTERIOR 33 DIENTES/ INTERIOR 25 DIENTES, SIN ABS.
SIR7029	(2.2) L4 2000-2004 JUNTA HOMOCINETICA LADO CAJA, DERECHA/ IZQUIERDA, TRANSMISIÓN AUTOMÁTICA, ESTRIADO: EXTERIOR 34 DIENTES/ INTERIOR 25 DIENTES.
SIR7030	(2.2) L4 2000-2004 JUNTA HOMOCINETICA LADO CAJA, DERECHA/ IZQUIERDA, TRANSMISIÓN MANUAL, ESTRIADO: EXTERIOR 22 DIENTES/ INTERIOR 25 DIENTES.
SIR9015	(2.2) L4 2000-2003 JUNTA HOMOCINETICA LADO RUEDA, DERECHA/ IZQUIERDA, TRANSMISIÓN MANUAL, ESTRIADO: EXTERIOR 33 DIENTES/ INTERIOR 25 DIENTES, SIN ABS.
SIR9289	(2.2) L4 2001-2003 JUNTA HOMOCINETICA LADO RUEDA, DERECHA/ IZQUIERDA, TRANSMISIÓN MANUAL/ AUTOMÁTICA, ESTRIADO: EXTERIOR 33 DIENTES/ INTERIOR 25 DIENTES, CON ABS 29 DIENTES.
SIR9289	(2.4) L4 2004 JUNTA HOMOCINETICA LADO RUEDA, DERECHA/ IZQUIERDA, TRANSMISIÓN MANUAL/ AUTOMÁTICA, ESTRIADO: EXTERIOR 33 DIENTES/ INTERIOR 25 DIENTES, CON ABS 29 DIENTES.

ASTRO (CHEVROLET)

SIRGM8007	(4.3) V6 1997-2002 FLECHA HOMOCINETICA DELANTERA DERECHA/ IZQUIERDA, TRANSMISION: AUTOMÁTICA, TRACCION: AWD, ESTRIADO: CAJA 26/ RUEDA 33, LONGITUD COMPRIMIDA: 22.250in/ 565.15mm, SIN ABS. VERSIONES: BASE, LS, LT, SL, SLE, SLT, SLX.
-----------	---

AURA (SATURN)

SIRGM8206	(2.4) L4 2007-2009 FLECHA HOMOCINETICA DELANTERA DERECHA/ IZQUIERDA, TRANSMISION: AUTOMÁTICA/ MANUAL, TRACCION: FWD, ESTRIADO: CAJA 34/ RUEDA 30, LONGITUD COMPRIMIDA: 21.625in/ 549.28mm, SIN ABS. VERSIONES: CLASSIC LS, CLASSIC LT, GL, GREEN LINE, GT, GTP, GX, HYBRID, LS, LT, LTZ, MAXX, SE, XE.
-----------	--



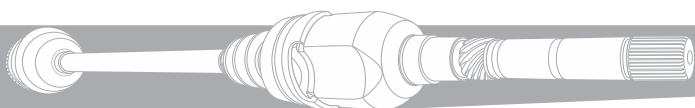
SIRGM8232	(2.4) L4 2007-2009 FLECHA HOMOCINETICA DELANTERA IZQUIERDA, TRANSMISION: AUTOMÁTICA/ MANUAL, TRACCION: FWD, ESTRIADO: CAJA 27/ RUEDA 30, LONGITUD COMPRIMIDA: 23.125in/ 587.38mm, COMPATIBILIDAD: SIRGM8231, SIN ABS. VERSIONES: GT, GTP, GXP, LT, LTZ, XR.
SIRGM8286	(2.4) L4 2009 FLECHA HOMOCINETICA DELANTERA IZQUIERDA, TRANSMISION: AUTOMÁTICA, TRACCION: FWD, ESTRIADO: CAJA 34/ RUEDA 30, LONGITUD COMPRIMIDA: 25.281in/ 642.14mm, COMPATIBILIDAD: SIRGM8377, SIN ABS. VERSIONES: BASE, GXP, LS, LT, LTZ, SE, XE, XR.
SIRGM8377	(2.4) L4 2009 FLECHA HOMOCINETICA DELANTERA DERECHA, TRANSMISION: AUTOMÁTICA, TRACCION: FWD, ESTRIADO: CAJA 34/ RUEDA 30, LONGITUD COMPRIMIDA: 20.688in/ 525.46mm, COMPATIBILIDAD: SIRGM8286, SIN ABS. VERSIONES: BASE, GXP, LS, LT, LTZ, SE, XE, XR.
SIRGM8206	(3.5) V6 2007-2008 FLECHA HOMOCINETICA DELANTERA DERECHA/ IZQUIERDA, TRANSMISION: AUTOMÁTICA/ MANUAL, TRACCION: FWD, ESTRIADO: CAJA 34/ RUEDA 30, LONGITUD COMPRIMIDA: 21.625in/ 549.28mm, SIN ABS. VERSIONES: CLASSIC LS, CLASSIC LT, GL, GREEN LINE, GT, GTP, GX, HYBRID, LS, LT, LTZ, MAXX, SE, XE.
SIRGM8206	(3.6) V6 2007-2009 FLECHA HOMOCINETICA DELANTERA DERECHA/ IZQUIERDA, TRANSMISION: AUTOMÁTICA/ MANUAL, TRACCION: FWD, ESTRIADO: CAJA 34/ RUEDA 30, LONGITUD COMPRIMIDA: 21.625in/ 549.28mm, SIN ABS. VERSIONES: CLASSIC LS, CLASSIC LT, GL, GREEN LINE, GT, GTP, GX, HYBRID, LS, LT, LTZ, MAXX, SE, XE.
SIRGM8231	(3.6) V6 2007-2009 FLECHA HOMOCINETICA DELANTERA DERECHA, TRANSMISION: AUTOMÁTICA/ MANUAL, TRACCION: FWD, ESTRIADO: CAJA 27/ RUEDA 30, LONGITUD COMPRIMIDA: 21.406in/ 543.72mm, COMPATIBILIDAD: SIRGM8232, SIN ABS. VERSIONES: GT, GTP, GXP, LT, LTZ, XR.
SIRGM8232	(3.6) V6 2007-2009 FLECHA HOMOCINETICA DELANTERA IZQUIERDA, TRANSMISION: AUTOMÁTICA/ MANUAL, TRACCION: FWD, ESTRIADO: CAJA 27/ RUEDA 30, LONGITUD COMPRIMIDA: 23.125in/ 587.38mm, COMPATIBILIDAD: SIRGM8231, SIN ABS. VERSIONES: GT, GTP, GXP, LT, LTZ, XR.
SIRGM8286	(3.6) V6 2009 FLECHA HOMOCINETICA DELANTERA IZQUIERDA, TRANSMISION: AUTOMÁTICA, TRACCION: FWD, ESTRIADO: CAJA 34/ RUEDA 30, LONGITUD COMPRIMIDA: 25.281in/ 642.14mm, COMPATIBILIDAD: SIRGM8377, SIN ABS. VERSIONES: BASE, GXP, LS, LT, LTZ, SE, XE, XR.
SIRGM8377	(3.6) V6 2009 FLECHA HOMOCINETICA DELANTERA DERECHA, TRANSMISION: AUTOMÁTICA, TRACCION: FWD, ESTRIADO: CAJA 34/ RUEDA 30, LONGITUD COMPRIMIDA: 20.688in/ 525.46mm, COMPATIBILIDAD: SIRGM8286, SIN ABS. VERSIONES: BASE, GXP, LS, LT, LTZ, SE, XE, XR.
SIR512285	2007-2009 BALERO MAZA TRASERO DERECHO/ IZQUIERDO, NUMERO DE BIRLOS: 5, CON SENSOR ABS, 2 PINES.
SIR513214	2007-2009 BALERO MAZA DELANTERO DERECHO/ IZQUIERDO, NUMERO DE BIRLOS: 5, CON SENSOR ABS, MAZA PILOTO DIAM: 137mm, 2 PINES, 3 ORIFICIOS DE AGARRE.

AURORA (OLDSMOBILE)

SIR513087	1995-1996 BALERO MAZA DELANTERO DERECHO/ IZQUIERDO, NUMERO DE BIRLOS: 5, CON SENSOR ABS, 2 PINES.
SIR513121	1997-1999 BALERO MAZA DELANTERO DERECHO/ IZQUIERDO/ TRASERO DERECHO/ IZQUIERDO, NUMERO DE BIRLOS: 5, CON SENSOR ABS, TRACCIÓN: AWD/ FWD/ RWD, 2 PINES.
SIR513179	2001-2003 BALERO MAZA DELANTERO DERECHO/ IZQUIERDO/ TRASERO DERECHO/ IZQUIERDO, NUMERO DE BIRLOS: 5, CON SENSOR ABS, TRACCIÓN: AWD, TUERCA 118 PIE(S)-LIBRAS.

AVEO (CHEVROLET)

SIRSK8060	(1.6) L4 2004-2011 FLECHA HOMOCINETICA DELANTERA IZQUIERDA, TRANSMISION: AUTOMÁTICA, TRACCION: FWD, ESTRIADO: CAJA 22/ RUEDA 22, LONGITUD COMPRIMIDA: 23.719in/ 602.46mm, COMPATIBILIDAD: SIRSK8061, CON ABS 47 DIENTES. VERSIONES: BASE, LS, LT, S, SE.
SIRSK8061	(1.6) L4 2004-2011 FLECHA HOMOCINETICA DELANTERA DERECHA, TRANSMISION: AUTOMÁTICA, TRACCION: FWD, ESTRIADO: CAJA 22/ RUEDA 22, LONGITUD COMPRIMIDA: 36.625in/ 930.28mm, COMPATIBILIDAD: SIRSK8060, CON ABS 47 DIENTES. VERSIONES: BASE, LS, LT, S, SE.
SIRSK8062	(1.6) L4 2004-2015 FLECHA HOMOCINETICA DELANTERA IZQUIERDA, TRANSMISION: MANUAL, TRACCION: FWD, ESTRIADO: CAJA 34/ RUEDA 22, LONGITUD COMPRIMIDA: 24.094in/ 611.99mm, COMPATIBILIDAD: SIRSK8063, CON ABS 47 DIENTES. VERSIONES: BASE, LS, LT, LTZ, S, SE, SPECIAL VALUE.
SIRSK8063	(1.6) L4 2004-2015 FLECHA HOMOCINETICA DELANTERA DERECHA, TRANSMISION: MANUAL, TRACCION: FWD, ESTRIADO: CAJA 34/ RUEDA 22, LONGITUD COMPRIMIDA: 36.313in/ 922.35mm, COMPATIBILIDAD: SIRSK8062, CON ABS 47 DIENTES. VERSIONES: BASE, LS, LT, LTZ, S, SE, SPECIAL VALUE.
SIR9035	(1.6) L4 2007-2018 JUNTA HOMOCINETICA LADO RUEDA, DERECHA/ IZQUIERDA, TRANSMISIÓN AUTOMÁTICA, ESTRIADO: EXTERIOR 22 DIENTES/ INTERIOR 22 DIENTES, CON ABS 47 DIENTES.
SIR8204	(1.8) L4 2008-2014 JUNTA HOMOCINETICA LADO CAJA, DERECHA/ IZQUIERDA, TRANSMISIÓN MANUAL, ESTRIADO: EXTERIOR 34 DIENTES/ INTERIOR 22 DIENTES.
SIR516012	2004-2014 BALERO DOBLE TRASERO DERECHO/ IZQUIERDO, DIAMETRO EXTERIOR: 2.047in/ 52.00mm, DIAMETRO INTERIOR: 0.984in/ 25.00mm, DIAMETRO ANCHO: 1.457in/ 37.00mm.
SIR532066	2004-2011 BALERO DOBLE DELANTERO DERECHO/ IZQUIERDO, DIAMETRO EXTERIOR: 2.519in/ 64.00mm, DIAMETRO INTERIOR: 1.318in/ 33.50mm, DIAMETRO ANCHO: 1.457in/ 37.00mm.

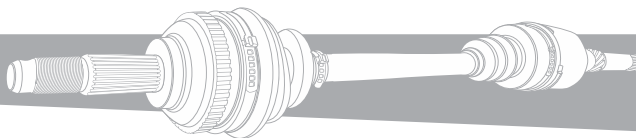


**AZTEK (PONTIAC)**

SIRGM8160	(3.4) V6 2001-2005 FLECHA HOMOCINETICA DELANTERA IZQUIERDA, TRANSMISION: AUTOMÁTICA, TRACCION: AWD/ FWD, ESTRIADO: CAJA 34/ RUEDA 33, LONGITUD COMPRIMIDA: 22.594in/ 573.88mm, SIN ABS. VERSIONES: BASE, CX, CX PLUS, CXL, CXL PLUS, GT, RALLY, ULTRA, V.
SIR513121	2001-2005 BALERO MAZA DELANTERO DERECHO/ IZQUIERDO/ TRASERO DERECHO/ IZQUIERDO, NUMERO DE BIRLOS: 5, CON SENSOR ABS, TRACCIÓN: AWD/ FWD/ RWD, 2 PINES.
SIR513187	2001-2005 BALERO MAZA DELANTERO DERECHO/ IZQUIERDO, NUMERO DE BIRLOS: 5, CON SENSOR ABS, TRACCIÓN: AWD/ FWD, 2 PINES.

**BERETTA (CHEVROLET)**

SIRGM8039	(2.0) L4 1987-1989 FLECHA HOMOCINETICA DELANTERA IZQUIERDA, TRASERA IZQUIERDA, TRANSMISION: AUTOMÁTICA/ MANUAL, TRACCION: FWD/ RWD, ESTRIADO: CAJA 34/ RUEDA 33, LONGITUD COMPRIMIDA: 21.000in/ 533.40mm, CON ABS 48 DIENTES. VERSIONES: BROUGHAM, CADET, CL, CLUB, CRUISER, CS, D'ORO, ES, ESC, ESTATE, EUROSPORT, GT, GTZ, LC, LE, LIMITED, LJ, LS, LT, LTZ, LX, RS, S, SE, SJ, SL, SPORT, STE, SX, T-TYPE, VL, X-11, Z24, Z26.
SIRGM8039	(2.2) L4 1990-1996 FLECHA HOMOCINETICA DELANTERA IZQUIERDA, TRASERA IZQUIERDA, TRANSMISION: AUTOMÁTICA/ MANUAL, TRACCION: FWD/ RWD, ESTRIADO: CAJA 34/ RUEDA 33, LONGITUD COMPRIMIDA: 21.000in/ 533.40mm, CON ABS 48 DIENTES. VERSIONES: BROUGHAM, CADET, CL, CLUB, CRUISER, CS, D'ORO, ES, ESC, ESTATE, EUROSPORT, GT, GTZ, LC, LE, LIMITED, LJ, LS, LT, LTZ, LX, RS, S, SE, SJ, SL, SPORT, STE, SX, T-TYPE, VL, X-11, Z24, Z26.
SIRGM8071	(2.2) L4 1990-1996 FLECHA HOMOCINETICA DELANTERA DERECHA/ IZQUIERDA, TRANSMISION: AUTOMÁTICA/ MANUAL, TRACCION: FWD/ RWD, ESTRIADO: CAJA 34/ RUEDA 33, LONGITUD COMPRIMIDA: 22.625in/ 574.68mm, CON ABS 48 DIENTES. VERSIONES: BASE, BROUGHAM, CL, CRUISER, CS, CUSTOM, ES, GT, GTZ, LE, LT, LTZ, RS, S, SC, SE, SL, SPORT, STE, TOURING, T-TYPE, VL, Z24, Z26.
SIR9283	(2.2) L4 1995-1996 JUNTA HOMOCINETICA LADO RUEDA, DERECHA/ IZQUIERDA, TRANSMISIÓN MANUAL/ AUTOMÁTICA, ESTRIADO: EXTERIOR 33 DIENTES/ INTERIOR 29 DIENTES, CON ABS 48 DIENTES.
SIR9284	(2.2) L4 1985-1995 JUNTA HOMOCINETICA LADO RUEDA, DERECHA/ IZQUIERDA, TRANSMISIÓN MANUAL/ AUTOMÁTICA, ESTRIADO: EXTERIOR 33 DIENTES/ INTERIOR 29 DIENTES, SIN ABS.
SIR9285	(2.2) L4 1990-1995 JUNTA HOMOCINETICA LADO RUEDA, DERECHA/ IZQUIERDA, TRANSMISIÓN MANUAL/ AUTOMÁTICA, ESTRIADO: EXTERIOR 33 DIENTES/ INTERIOR 29 DIENTES, CON ABS 48 DIENTES.
SIRGM8039	(2.3) L4 1990-1994 FLECHA HOMOCINETICA DELANTERA IZQUIERDA, TRASERA IZQUIERDA, TRANSMISION: AUTOMÁTICA/ MANUAL, TRACCION: FWD/ RWD, ESTRIADO: CAJA 34/ RUEDA 33, LONGITUD COMPRIMIDA: 21.000in/ 533.40mm, CON ABS 48 DIENTES. VERSIONES: BROUGHAM, CADET, CL, CLUB, CRUISER, CS, D'ORO, ES, ESC, ESTATE, EUROSPORT, GT, GTZ, LC, LE, LIMITED, LJ, LS, LT, LTZ, LX, RS, S, SE, SJ, SL, SPORT, STE, SX, T-TYPE, VL, X-11, Z24, Z26.
SIRGM8071	(2.3) L4 1990-1994 FLECHA HOMOCINETICA DELANTERA DERECHA/ IZQUIERDA, TRANSMISION: AUTOMÁTICA/ MANUAL, TRACCION: FWD/ RWD, ESTRIADO: CAJA 34/ RUEDA 33, LONGITUD COMPRIMIDA: 22.625in/ 574.68mm, CON ABS 48 DIENTES. VERSIONES: BASE, BROUGHAM, CL, CRUISER, CS, CUSTOM, ES, GT, GTZ, LE, LT, LTZ, RS, S, SC, SE, SL, SPORT, STE, TOURING, T-TYPE, VL, Z24, Z26.
SIRGM8039	(2.8) V6 1987-1989 FLECHA HOMOCINETICA DELANTERA IZQUIERDA, TRASERA IZQUIERDA, TRANSMISION: AUTOMÁTICA/ MANUAL, TRACCION: FWD/ RWD, ESTRIADO: CAJA 34/ RUEDA 33, LONGITUD COMPRIMIDA: 21.000in/ 533.40mm, CON ABS 48 DIENTES. VERSIONES: BROUGHAM, CADET, CL, CLUB, CRUISER, CS, D'ORO, ES, ESC, ESTATE, EUROSPORT, GT, GTZ, LC, LE, LIMITED, LJ, LS, LT, LTZ, LX, RS, S, SE, SJ, SL, SPORT, STE, SX, T-TYPE, VL, X-11, Z24, Z26.
SIRGM8140	(2.8) V6 1987-1989 FLECHA HOMOCINETICA DELANTERA IZQUIERDA, TRASERA IZQUIERDA, TRANSMISION: MANUAL, TRACCION: FWD/ RWD, ESTRIADO: CAJA 34/ RUEDA 33, LONGITUD COMPRIMIDA: 22.625in/ 574.68mm, CON ABS 48 DIENTES. VERSIONES: BASE, BROUGHAM, CL, CRUISER, CS, CUSTOM, ES, GT, GTZ, LE, LT, LTZ, RS, S, SC, SE, SL, SPORT, STE, TOURING, T-TYPE, VL, Z24, Z26.
SIR9409	(2.8) V6 1987-1989 JUNTA HOMOCINETICA LADO RUEDA, DERECHA/ IZQUIERDA, TRANSMISIÓN MANUAL/ AUTOMÁTICA, ESTRIADO: EXTERIOR 33 DIENTES/ INTERIOR 32 DIENTES, SIN ABS.
SIR9424	(2.8) V6 1987-1989 JUNTA HOMOCINETICA LADO RUEDA, DERECHA/ IZQUIERDA, TRANSMISIÓN MANUAL/ AUTOMÁTICA, ESTRIADO: EXTERIOR 33 DIENTES/ INTERIOR 29 DIENTES, SIN ABS.
SIRGM8039	(3.1) V6 1990-1996 FLECHA HOMOCINETICA DELANTERA IZQUIERDA, TRASERA IZQUIERDA, TRANSMISION: AUTOMÁTICA/ MANUAL, TRACCION: FWD/ RWD, ESTRIADO: CAJA 34/ RUEDA 33, LONGITUD COMPRIMIDA: 21.000in/ 533.40mm, CON ABS 48 DIENTES. VERSIONES: BROUGHAM, CADET, CL, CLUB, CRUISER, CS, D'ORO, ES, ESC, ESTATE, EUROSPORT, GT, GTZ, LC, LE, LIMITED, LJ, LS, LT, LTZ, LX, RS, S, SE, SJ, SL, SPORT, STE, SX, T-TYPE, VL, X-11, Z24, Z26.
SIRGM8071	(3.1) V6 1990-1996 FLECHA HOMOCINETICA DELANTERA DERECHA/ IZQUIERDA, TRANSMISION: AUTOMÁTICA/ MANUAL, TRACCION: FWD/ RWD, ESTRIADO: CAJA 34/ RUEDA 33, LONGITUD COMPRIMIDA: 22.625in/ 574.68mm, CON ABS 48 DIENTES. VERSIONES: BASE, BROUGHAM, CL, CRUISER, CS, CUSTOM, ES, GT, GTZ, LE, LT, LTZ, RS, S, SC, SE, SL, SPORT, STE, TOURING, T-TYPE, VL, Z24, Z26.
SIR9283	(3.1) V6 1995-1996 JUNTA HOMOCINETICA LADO RUEDA, DERECHA/ IZQUIERDA, TRANSMISIÓN MANUAL/ AUTOMÁTICA, ESTRIADO: EXTERIOR 33 DIENTES/ INTERIOR 29 DIENTES, CON ABS 48 DIENTES.
SIR512001	1992-1996 BALERO MAZA TRASERO DERECHO/ IZQUIERDO, NUMERO DE BIRLOS: 5, CON SENSOR ABS, TRACCIÓN: 4WD, 2 PINES.
SIR513012	1987-1991 BALERO MAZA TRASERO DERECHO/ IZQUIERDO, NUMERO DE BIRLOS: 5, SIN SENSOR ABS, 4 ORIFICIOS DE AGARRE.
SIR513017K	1996 BALERO MAZA DELANTERO DERECHO/ IZQUIERDO, NUMERO DE BIRLOS: 5, SIN SENSOR ABS, 3 ORIFICIOS DE AGARRE.

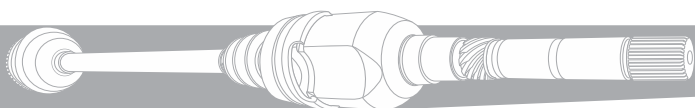


BLAZER (CHEVROLET)

SIR9242	(4.1) L6 1982 JUNTA HOMOCINETICA LADO RUEDA, DERECHA/ IZQUIERDA, TRANSMISIÓN AUTOMÁTICA, ESTRIADO: EXTERIOR 33 DIENTES/ INTERIOR 35 DIENTES, SIN ABS.
SIRGM8030	(4.3) V6 1992-1994 FLECHA HOMOCINETICA DELANTERA DERECHA/ IZQUIERDA, TRANSMISION: AUTOMÁTICA/ MANUAL, TRACCION: 4WD, ESTRIADO: LADO CAJA 6 ORIFICIOS/ RUEDA 33, LONGITUD COMPRIMIDA: 21.063in/ 534.99mm, CON ABS 55 DIENTES. VERSIONES: BASE, CHEYENNE, GT, SIERRA SL, SIERRA SLE, SIERRA SLS, SIERRA SLT, SIERRA SPECIAL, SILVERADO, SILVERADO SPORT, SLE, SPORT, WT.
SIRGM8038	(4.3) V6 1997-2002 FLECHA HOMOCINETICA DELANTERA IZQUIERDA, TRANSMISION: AUTOMÁTICA/ MANUAL, TRACCION: 4WD/ AWD, ESTRIADO: CAJA 26/ RUEDA 27, LONGITUD COMPRIMIDA: 23.500in/ 596.90mm, COMPATIBILIDAD: SIRGM8047, SIN ABS. VERSIONES: BASE, DIAMOND EDITION, ENVOY, LS, LT, LTZ, S, SL, SLE, SLS, SLT, TRAILBLAZER, XS, ZR2, ZR5.
SIRGM8047	(4.3) V6 1997-2002 FLECHA HOMOCINETICA DELANTERA DERECHA, TRANSMISION: AUTOMÁTICA/ MANUAL, TRACCION: 4WD/ AWD, ESTRIADO: CAJA 26/ RUEDA 27, LONGITUD COMPRIMIDA: 21.500in/ 546.10mm, COMPATIBILIDAD: SIRGM8038, SIN ABS. VERSIONES: BASE, DIAMOND EDITION, ENVOY, LS, LT, LTZ, S, SL, SLE, SLS, SLT, TRAILBLAZER, XS, ZR2, ZR5.
SIRGM8087	(4.3) V6 1995-1996 FLECHA HOMOCINETICA DELANTERA DERECHA/ IZQUIERDA, TRANSMISION: AUTOMÁTICA/ MANUAL, TRACCION: 4WD, AWD, ESTRIADO: LADO CAJA 6 ORIFICIOS/ RUEDA 27, LONGITUD COMPRIMIDA: 19.500in/ 495.30mm, SIN ABS. VERSIONES: BAJA, DURANGO, EL, GYPSY, HIGH SIERRA, LS, LT, SIERRA CLASSIC, SL, SLE, SLS, SLT, SPORT, TAHOE, TAHOE LT, TIMBERLINE.
SIRGM8136	(4.3) V6 1995-1996 FLECHA HOMOCINETICA DELANTERA DERECHA/ IZQUIERDA, TRANSMISION: AUTOMÁTICA/ MANUAL, TRACCION: 4WD, AWD, ESTRIADO: LADO CAJA 6 ORIFICIOS/ RUEDA 27, LONGITUD COMPRIMIDA: 21.375in/ 542.93mm, SIN ABS. VERSIONES: BASE, LS, LT, SL, SLE, SLS, SLT, ZR2.
SIRGM8138	(4.3) V6 1997-2002 FLECHA HOMOCINETICA DELANTERA DERECHA, TRANSMISION: AUTOMÁTICA/ MANUAL, TRACCION: 4WD/ AWD, ESTRIADO: CAJA 26/ RUEDA 27, LONGITUD COMPRIMIDA: 23.250in/ 590.55mm, SIN ABS. VERSIONES: BASE, DIAMOND EDITION, ENVOY, LS, LT, SL, SLE, SLS, SLT, ZR2.
SIR9011	(4.3) V6 1995 JUNTA HOMOCINETICA LADO RUEDA, DERECHA/ IZQUIERDA, TRANSMISIÓN AUTOMÁTICA, ESTRIADO: EXTERIOR 33 DIENTES/ INTERIOR 29 DIENTES, SIN ABS.
SIR9201	(4.3) V6 1997-2002 JUNTA HOMOCINETICA LADO RUEDA, DERECHA/ IZQUIERDA, TRANSMISIÓN AUTOMÁTICA, ESTRIADO: EXTERIOR 27 DIENTES/ INTERIOR 34 DIENTES, SIN ABS.
SIR9218	(4.3) V6 1997-2002 JUNTA HOMOCINETICA LADO RUEDA, DERECHA/ IZQUIERDA, TRANSMISIÓN AUTOMÁTICA, ESTRIADO: EXTERIOR 27 DIENTES/ INTERIOR 34 DIENTES, SIN ABS.
SIR9242	(4.3) V6 1988-1996 JUNTA HOMOCINETICA LADO RUEDA, DERECHA/ IZQUIERDA, TRANSMISIÓN AUTOMÁTICA, ESTRIADO: EXTERIOR 33 DIENTES/ INTERIOR 35 DIENTES, SIN ABS.
SIRGM8030	(5.0) V8 1992-1994 FLECHA HOMOCINETICA DELANTERA DERECHA/ IZQUIERDA, TRANSMISION: AUTOMÁTICA/ MANUAL, TRACCION: 4WD, ESTRIADO: LADO CAJA 6 ORIFICIOS/ RUEDA 33, LONGITUD COMPRIMIDA: 21.063in/ 534.99mm, CON ABS 55 DIENTES. VERSIONES: BASE, CHEYENNE, GT, SIERRA SL, SIERRA SLE, SIERRA SLS, SIERRA SLT, SIERRA SPECIAL, SILVERADO, SILVERADO SPORT, SLE, SPORT, WT.
SIR9242	(5.0) V8 1982-1994 JUNTA HOMOCINETICA LADO RUEDA, DERECHA/ IZQUIERDA, TRANSMISIÓN AUTOMÁTICA, ESTRIADO: EXTERIOR 33 DIENTES/ INTERIOR 35 DIENTES, SIN ABS.
SIRGM8030	(5.7) V8 1992-1994 FLECHA HOMOCINETICA DELANTERA DERECHA/ IZQUIERDA, TRANSMISION: AUTOMÁTICA/ MANUAL, TRACCION: 4WD, ESTRIADO: LADO CAJA 6 ORIFICIOS/ RUEDA 33, LONGITUD COMPRIMIDA: 21.063in/ 534.99mm, CON ABS 55 DIENTES. VERSIONES: BASE, CHEYENNE, GT, SIERRA SL, SIERRA SLE, SIERRA SLS, SIERRA SLT, SIERRA SPECIAL, SILVERADO, SILVERADO SPORT, SLE, SPORT, WT.
SIR9011	(5.7) V8 1992-1993 JUNTA HOMOCINETICA LADO RUEDA, DERECHA/ IZQUIERDA, TRANSMISIÓN AUTOMÁTICA, ESTRIADO: EXTERIOR 33 DIENTES/ INTERIOR 29 DIENTES, SIN ABS.
SIR9242	(5.7) V8 1982-1994 JUNTA HOMOCINETICA LADO RUEDA, DERECHA/ IZQUIERDA, TRANSMISIÓN AUTOMÁTICA, ESTRIADO: EXTERIOR 33 DIENTES/ INTERIOR 35 DIENTES, SIN ABS.
SIR9011	(6.2) V8 1991 JUNTA HOMOCINETICA LADO RUEDA, DERECHA/ IZQUIERDA, TRANSMISIÓN AUTOMÁTICA, ESTRIADO: EXTERIOR 33 DIENTES/ INTERIOR 29 DIENTES, SIN ABS.
SIR9242	(6.2) V8 1982-1993 JUNTA HOMOCINETICA LADO RUEDA, DERECHA/ IZQUIERDA, TRANSMISIÓN AUTOMÁTICA, ESTRIADO: EXTERIOR 33 DIENTES/ INTERIOR 35 DIENTES, SIN ABS.
SIRGM8030	(6.5) V8 1994 FLECHA HOMOCINETICA DELANTERA DERECHA/ IZQUIERDA, TRANSMISION: AUTOMÁTICA/ MANUAL, TRACCION: 4WD, ESTRIADO: LADO CAJA 6 ORIFICIOS/ RUEDA 33, LONGITUD COMPRIMIDA: 21.063in/ 534.99mm, CON ABS 55 DIENTES. VERSIONES: BASE, CHEYENNE, GT, SIERRA SL, SIERRA SLE, SIERRA SLS, SIERRA SLT, SIERRA SPECIAL, SILVERADO, SILVERADO SPORT, SLE, SPORT, WT.
SIR9011	(6.5) V8 1994 JUNTA HOMOCINETICA LADO RUEDA, DERECHA/ IZQUIERDA, TRANSMISIÓN AUTOMÁTICA, ESTRIADO: EXTERIOR 33 DIENTES/ INTERIOR 29 DIENTES, SIN ABS.
SIR9242	(6.5) V8 1994 JUNTA HOMOCINETICA LADO RUEDA, DERECHA/ IZQUIERDA, TRANSMISIÓN AUTOMÁTICA, ESTRIADO: EXTERIOR 33 DIENTES/ INTERIOR 35 DIENTES, SIN ABS.
SIR513061	1995-2002 BALERO MAZA DELANTERO DERECHO/ IZQUIERDO, NUMERO DE BIRLOS: 5, CON SENSOR ABS 52 DIENTES, TRACCIÓN: 4WD/ AWD.
SIR513124	1997-2005 BALERO MAZA DELANTERO DERECHO/ IZQUIERDO, NUMERO DE BIRLOS: 5, CON SENSOR ABS, TRACCIÓN: 4WD/ AWD, 2 PINES.
SIR513200	1998-2005 BALERO MAZA DELANTERO DERECHO/ IZQUIERDO, NUMERO DE BIRLOS: 5, CON SENSOR ABS, TRACCIÓN: RWD, 2 PINES.
SIR515001	1992-1994 BALERO MAZA DELANTERO DERECHO/ IZQUIERDO, NUMERO DE BIRLOS: 6, SIN SENSOR ABS, TRACCIÓN: 4WD, DESPLAZAMIENTO DE PESTAÑA 56.7mm, 3 ORIFICIOS DE AGARRE.

BONNEVILLE (PONTIAC)

SIRGM8045	(3.8) V6 2000-2005 FLECHA HOMOCINETICA DELANTERA IZQUIERDA, TRANSMISION: AUTOMÁTICA, TRACCION: AWD/ FWD, ESTRIADO: CAJA 34/ RUEDA 33, LONGITUD COMPRIMIDA: 22.063in/ 560.39mm, COMPATIBILIDAD: SIRGM8054, SIN ABS. VERSIONES: CUSTOM, CX, CXL, CXS, GL, GLS, GS, GSE, GT, GT1, GT2, GTP, GX, LIMITED, LS, LS COMPETITION, LS SPORT, LSE, LT, LTZ, PLUS, POLICE, SE, SLE, SS, ULTRA, VALUE, WARNER BROS.
-----------	---



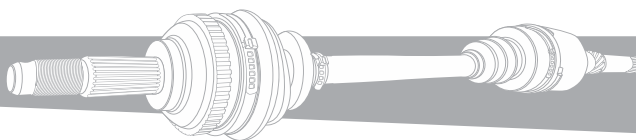
SIRGM8097	(3.8) V6 1996-1999 FLECHA HOMOCINETICA DELANTERA DERECHA, TRANSMISION: AUTOMÁTICA, TRACCION: FWD, ESTRIADO: CAJA 39/ RUEDA 33, LONGITUD COMPRIMIDA: 24.406in/ 619.92mm, SIN ABS. VERSIONES: 25TH ANNIVERSARY EDITION, BASE, GS, GSE, GT, GTP, SE, SS, SSE, SSEI, ULTRA.
SIRGM8153	(3.8) V6 2000-2003 FLECHA HOMOCINETICA DELANTERA IZQUIERDA, TRANSMISION: AUTOMÁTICA, TRACCION: AWD/ FWD, ESTRIADO: CAJA 34/ RUEDA 33, LONGITUD COMPRIMIDA: 22.375in/ 568.33mm, SIN ABS. VERSIONES: BASE, CX, CXL, CXL PLUS, CXL SPECIAL EDITION, LS, LT, SSEI, SV6, ULTRA.
SIR513016K	1987-1991 BALERO MAZA DELANTERO DERECHO/ IZQUIERDO, NUMERO DE BIRLOS: 5, SIN SENSOR ABS, BARRENACION 5/115mm.
SIR513087	1992-1999 BALERO MAZA DELANTERO DERECHO/ IZQUIERDO, NUMERO DE BIRLOS: 5, CON SENSOR ABS, 2 PINES.
SIR513121	2000-2001 BALERO MAZA DELANTERO DERECHO/ IZQUIERDO/ TRASERO DERECHO/ IZQUIERDO, NUMERO DE BIRLOS: 5, CON SENSOR ABS, TRACCIÓN: AWD/ FWD/ RWD, 2 PINES.
SIR513179	2000-2005 BALERO MAZA DELANTERO DERECHO/ IZQUIERDO/ TRASERO DERECHO/ IZQUIERDO, NUMERO DE BIRLOS: 5, CON SENSOR ABS, TRACCIÓN: AWD, TUERCA 118 PIE(s)-LIBRAS.

BRAVADA (OLDSMOBILE)

SIRGM8135	(4.2) L6 2002-2004 FLECHA HOMOCINETICA DELANTERA DERECHA/ IZQUIERDA, TRANSMISION: AUTOMÁTICA, TRACCION: 4WD/ AWD, ESTRIADO: CAJA 26/ RUEDA 27, LONGITUD COMPRIMIDA: 27.625in/ 701.68mm, SIN ABS. VERSIONES: AERO, ARC, BASE, CXL, CXL PLUS, DENALI, LIMITED, LINEAR, LS, LT, LTZ, NORTH FACE, S, SLE, SLT, SS.
SIR9201	(4.2) L6 2002-2004 JUNTA HOMOCINETICA LADO RUEDA, DERECHA/ IZQUIERDA, TRANSMISIÓN AUTOMÁTICA, ESTRIADO: EXTERIOR 27 DIENTES/ INTERIOR 34 DIENTES, SIN ABS.
SIR9242	(4.2) L6 2002-2004 JUNTA HOMOCINETICA LADO RUEDA, DERECHA/ IZQUIERDA, TRANSMISIÓN AUTOMÁTICA, ESTRIADO: EXTERIOR 33 DIENTES/ INTERIOR 35 DIENTES, SIN ABS.
SIRGM8038	(4.3) V6 1997-2001 FLECHA HOMOCINETICA DELANTERA IZQUIERDA, TRANSMISION: AUTOMÁTICA/ MANUAL, TRACCION: 4WD/ AWD, ESTRIADO: CAJA 26/ RUEDA 27, LONGITUD COMPRIMIDA: 23.500in/ 596.90mm, COMPATIBILIDAD: SIRGM8047, SIN ABS. VERSIONES: BASE, DIAMOND EDITION, ENVOY, LS, LT, LTZ, S, SL, SLE, SLS, SLT, TRAILBLAZER, XS, ZR2, ZR5.
SIRGM8047	(4.3) V6 1997-2001 FLECHA HOMOCINETICA DELANTERA DERECHA, TRANSMISION: AUTOMÁTICA/ MANUAL, TRACCION: 4WD/ AWD, ESTRIADO: CAJA 26/ RUEDA 27, LONGITUD COMPRIMIDA: 21.500in/ 546.10mm, COMPATIBILIDAD: SIRGM8038, SIN ABS. VERSIONES: BASE, DIAMOND EDITION, ENVOY, LS, LT, LTZ, S, SL, SLE, SLS, SLT, TRAILBLAZER, XS, ZR2, ZR5.
SIRGM8087	(4.3) V6 1991-1996 FLECHA HOMOCINETICA DELANTERA DERECHA/ IZQUIERDA, TRANSMISION: AUTOMÁTICA/ MANUAL, TRACCION: 4WD, AWD, ESTRIADO: LADO CAJA 6 ORIFICIOS/ RUEDA 27, LONGITUD COMPRIMIDA: 19.500in/ 495.30mm, SIN ABS. VERSIONES: BAJA, DURANGO, EL, GYPSY, HIGH SIERRA, LS, LT, SIERRA CLASSIC, SL, SLE, SLS, SLT, SPORT, TAHOE, TAHOE LT, TIMBERLINE.
SIR9201	(4.3) V6 1997-2001 JUNTA HOMOCINETICA LADO RUEDA, DERECHA/ IZQUIERDA, TRANSMISIÓN AUTOMÁTICA, ESTRIADO: EXTERIOR 27 DIENTES/ INTERIOR 34 DIENTES, SIN ABS.
SIR9218	(4.3) V6 1997-2001 JUNTA HOMOCINETICA LADO RUEDA, DERECHA/ IZQUIERDA, TRANSMISIÓN AUTOMÁTICA, ESTRIADO: EXTERIOR 27 DIENTES/ INTERIOR 34 DIENTES, SIN ABS.
SIR9242	(4.3) V6 1997-2001 JUNTA HOMOCINETICA LADO RUEDA, DERECHA/ IZQUIERDA, TRANSMISIÓN AUTOMÁTICA, ESTRIADO: EXTERIOR 33 DIENTES/ INTERIOR 35 DIENTES, SIN ABS.
SIR513061	1991-1997 BALERO MAZA DELANTERO DERECHO/ IZQUIERDO, NUMERO DE BIRLOS: 5, CON SENSOR ABS 52 DIENTES, TRACCIÓN: 4WD/ AWD.
SIR513124	1997-2001 BALERO MAZA DELANTERO DERECHO/ IZQUIERDO, NUMERO DE BIRLOS: 5, CON SENSOR ABS, TRACCIÓN: 4WD/ AWD, 2 PINES.
SIR513188	2002-2004 BALERO MAZA DELANTERO DERECHO/ IZQUIERDO, NUMERO DE BIRLOS: 6, CON SENSOR ABS, 2 PINES.

CANYON (GMC)

SIRGM8233	(2.8) L4 2004-2006 FLECHA HOMOCINETICA DELANTERA DERECHA/ IZQUIERDA, TRANSMISION: AUTOMÁTICA/ MANUAL, TRACCION: 4WD/ AWD, ESTRIADO: CAJA 28/ RUEDA 27, LONGITUD COMPRIMIDA: 22.969in/ 583.41mm, SIN ABS. VERSIONES: LS, LT, SL, SLE, SLT, SPORT, SPORT LS, WT, Z71, Z71 FLEET, Z71 LS, Z71 SL, Z71 SLE, Z85, Z85 LS, Z85 SL, Z85 SLE.
SIRGM8233	(2.9) L4 2006-2012 FLECHA HOMOCINETICA DELANTERA DERECHA/ IZQUIERDA, TRANSMISION: AUTOMÁTICA/ MANUAL, TRACCION: 4WD/ AWD, ESTRIADO: CAJA 28/ RUEDA 27, LONGITUD COMPRIMIDA: 22.969in/ 583.41mm, SIN ABS. VERSIONES: LS, LT, SL, SLE, SLT, SPORT, SPORT LS, WT, Z71, Z71 FLEET, Z71 LS, Z71 SL, Z71 SLE, Z85, Z85 LS, Z85 SL, Z85 SLE.
SIRGM8233	(3.5) L5 2004-2006 FLECHA HOMOCINETICA DELANTERA DERECHA/ IZQUIERDA, TRANSMISION: AUTOMÁTICA/ MANUAL, TRACCION: 4WD/ AWD, ESTRIADO: CAJA 28/ RUEDA 27, LONGITUD COMPRIMIDA: 22.969in/ 583.41mm, SIN ABS. VERSIONES: LS, LT, SL, SLE, SLT, SPORT, SPORT LS, WT, Z71, Z71 FLEET, Z71 LS, Z71 SL, Z71 SLE, Z85, Z85 LS, Z85 SL, Z85 SLE.
SIRGM8233	(3.7) L5 2006-2012 FLECHA HOMOCINETICA DELANTERA DERECHA/ IZQUIERDA, TRANSMISION: AUTOMÁTICA/ MANUAL, TRACCION: 4WD/ AWD, ESTRIADO: CAJA 28/ RUEDA 27, LONGITUD COMPRIMIDA: 22.969in/ 583.41mm, SIN ABS. VERSIONES: LS, LT, SL, SLE, SLT, SPORT, SPORT LS, WT, Z71, Z71 FLEET, Z71 LS, Z71 SL, Z71 SLE, Z85, Z85 LS, Z85 SL, Z85 SLE.
SIRGM8233	(5.3) V8 2009-2012 FLECHA HOMOCINETICA DELANTERA DERECHA/ IZQUIERDA, TRANSMISION: AUTOMÁTICA/ MANUAL, TRACCION: 4WD/ AWD, ESTRIADO: CAJA 28/ RUEDA 27, LONGITUD COMPRIMIDA: 22.969in/ 583.41mm, SIN ABS. VERSIONES: LS, LT, SL, SLE, SLT, SPORT, SPORT LS, WT, Z71, Z71 FLEET, Z71 LS, Z71 SL, Z71 SLE, Z85, Z85 LS, Z85 SL, Z85 SLE.
SIR515104	2004-2008 BALERO MAZA DELANTERO IZQUIERDO, NUMERO DE BIRLOS: 6, CON SENSOR ABS, TRACCIÓN: RWD, 2 PINES, 4 ORIFICIOS DE AGARRE, CHASIS .Z85.
SIR515108	2004-2008 BALERO MAZA DELANTERO IZQUIERDO, NUMERO DE BIRLOS: 6, CON SENSOR ABS, TRACCIÓN: RWD, 2 PINES, 4 ORIFICIOS DE AGARRE, CHASIS Z71.



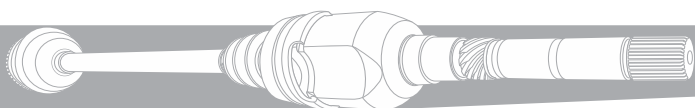
SIR515110	2004-2008 BALERO MAZA DELANTERO IZQUIERDO, NUMERO DE BIRLOS: 6, CON SENSOR ABS, TRACCIÓN: 4WD/ AWD, 2 PINES, 4 ORIFICIOS DE AGARRE.
SIR515111	2004-2006 BALERO MAZA DELANTERO DERECHO, NUMERO DE BIRLOS: 6, CON SENSOR ABS, TRACCIÓN: 4WD/ AWD, 2 PINES, 4 ORIFICIOS DE AGARRE.

CAPTIVA (CHEVROLET)

SIR7006	(2.4) L4 2008-2013 JUNTA HOMOCINETICA LADO CAJA, DERECHA/ IZQUIERDA, TRANSMISIÓN AUTOMÁTICA, ESTRIADO: EXTERIOR 34 DIENTES/ INTERIOR 24 DIENTES.
SIR9431	(2.4) L4 2008-2013 JUNTA HOMOCINETICA LADO RUEDA, DERECHA/ IZQUIERDA, TRANSMISIÓN AUTOMÁTICA, ESTRIADO: EXTERIOR 30 DIENTES/ INTERIOR 24 DIENTES, SIN ABS.
SIR513276	2012-2013 BALERO MAZA DELANTERO DERECHO/ IZQUIERDO, NUMERO DE BIRLOS: 5, CON SENSOR ABS, 2 PINES, 3 ORIFICIOS DE AGARRE.

CAVALIER (CHEVROLET)

SIRGM8039	(2.0) L4 1983-1989 FLECHA HOMOCINETICA DELANTERA IZQUIERDA, TRASERA IZQUIERDA, TRANSMISION: AUTOMÁTICA/ MANUAL, TRACCION: FWD/ RWD, ESTRIADO: CAJA 34/ RUEDA 33, LONGITUD COMPRIMIDA: 21.000in/ 533.40mm, CON ABS 48 DIENTES. VERSIONES: BROUGHAM, CADET, CL, CLUB, CRUISER, CS, D'ORO, ES, ESC, ESTATE, EUROSPORT, GT, GTZ, LC, LE, LIMITED, LJ, LS, LT, LTZ, LX, RS, S, SE, SJ, SL, SPORT, STE, SX, T-TYPE, VL, X-11, Z24, Z26.
SIRGM8071	(2.0) L4 1985-1989 FLECHA HOMOCINETICA DELANTERA DERECHA/ IZQUIERDA, TRANSMISION: AUTOMÁTICA/ MANUAL, TRACCION: FWD/ RWD, ESTRIADO: CAJA 34/ RUEDA 33, LONGITUD COMPRIMIDA: 22.625in/ 574.68mm, CON ABS 48 DIENTES. VERSIONES: BASE, BROUGHAM, CL, CRUISER, CS, CUSTOM, ES, GT, GTZ, LE, LT, LTZ, RS, S, SC, SE, SL, SPORT, STE, TOURING, T-TYPE, VL, Z24, Z26.
SIRGM8037	(2.2) L4 1995-2001 FLECHA HOMOCINETICA DELANTERA DERECHA, TRANSMISION: AUTOMÁTICA, TRACCION: FWD, ESTRIADO: CAJA 34/ RUEDA 33, LONGITUD COMPRIMIDA: 25.625in/ 650.88mm, CONABS 48 DIENTES. VERSIONES: BASE, GT, LS, RS, SE, Z24.
SIRGM8039	(2.2) L4 1990-1994 FLECHA HOMOCINETICA DELANTERA IZQUIERDA, TRASERA IZQUIERDA, TRANSMISION: AUTOMÁTICA/ MANUAL, TRACCION: FWD/ RWD, ESTRIADO: CAJA 34/ RUEDA 33, LONGITUD COMPRIMIDA: 21.000in/ 533.40mm, CON ABS 48 DIENTES. VERSIONES: BROUGHAM, CADET, CL, CLUB, CRUISER, CS, D'ORO, ES, ESC, ESTATE, EUROSPORT, GT, GTZ, LC, LE, LIMITED, LJ, LS, LT, LTZ, LX, RS, S, SE, SJ, SL, SPORT, STE, SX, T-TYPE, VL, X-11, Z24, Z26.
SIRGM8071	(2.2) L4 1990-1995 FLECHA HOMOCINETICA DELANTERA DERECHA/ IZQUIERDA, TRANSMISION: AUTOMÁTICA/ MANUAL, TRACCION: FWD/ RWD, ESTRIADO: CAJA 34/ RUEDA 33, LONGITUD COMPRIMIDA: 22.625in/ 574.68mm, CON ABS 48 DIENTES. VERSIONES: BASE, BROUGHAM, CL, CRUISER, CS, CUSTOM, ES, GT, GTZ, LE, LT, LTZ, RS, S, SC, SE, SL, SPORT, STE, TOURING, T-TYPE, VL, Z24, Z26.
SIRGM8115	(2.2) L4 1995-1997 FLECHA HOMOCINETICA DELANTERA IZQUIERDA, TRANSMISION: MANUAL, TRACCION: FWD, ESTRIADO: CAJA 34/ RUEDA 33, LONGITUD COMPRIMIDA: 23.344in/ 592.93mm, COMPATIBILIDAD: SIRGM8132, CON ABS 48 DIENTES. VERSIONES: BASE, GT, LS, RS, SE, Z24.
SIRGM8132	(2.2) L4 1995-1997 FLECHA HOMOCINETICA DELANTERA DERECHA, TRANSMISION: MANUAL, TRACCION: FWD, ESTRIADO: CAJA 34/ RUEDA 33, LONGITUD COMPRIMIDA: 37.406in/ 950.12mm, COMPATIBILIDAD: SIRGM8115, CON ABS 48 DIENTES. VERSIONES: BASE, GT, LS, RS, SE, Z24.
SIRGM8138	(2.2) L4 1997-1998 FLECHA HOMOCINETICA DELANTERA DERECHA, TRANSMISION: AUTOMÁTICA/ MANUAL, TRACCION: 4WD/ AWD, ESTRIADO: CAJA 26/ RUEDA 27, LONGITUD COMPRIMIDA: 23.250in/ 590.55mm, SIN ABS. VERSIONES: BASE, DIAMOND EDITION, ENVOY, LS, LT, SL, SLE, SLS, SLT, ZR2.
SIRGM8139	(2.2) L4 2000-2005 FLECHA HOMOCINETICA DELANTERA DERECHA, TRANSMISION: MANUAL, TRACCION: FWD, ESTRIADO: CAJA 34/ RUEDA 33, LONGITUD COMPRIMIDA: 37.000in/ 939.80mm, SIN ABS. VERSIONES: BASE, GT, GT MILENIO, LS, LS SPORT, SE, Z24.
SIR7475	(2.2) L4 1991-1993 JUNTA HOMOCINETICA LADO CAJA, IZQUIERDA, TRANSMISIÓN AUTOMÁTICA, ESTRIADO: EXTERIOR 25 DIENTES/ INTERIOR 34 DIENTES.
SIR9283	(2.2) L4 1995-2005 JUNTA HOMOCINETICA LADO RUEDA, DERECHA/ IZQUIERDA, TRANSMISIÓN MANUAL/ AUTOMÁTICA, ESTRIADO: EXTERIOR 33 DIENTES/ INTERIOR 29 DIENTES, CON ABS 48 DIENTES.
SIR9284	(2.2) L4 1985-1995 JUNTA HOMOCINETICA LADO RUEDA, DERECHA/ IZQUIERDA, TRANSMISIÓN MANUAL/ AUTOMÁTICA, ESTRIADO: EXTERIOR 33 DIENTES/ INTERIOR 29 DIENTES, SIN ABS.
SIR9285	(2.2) L4 1990-1995 JUNTA HOMOCINETICA LADO RUEDA, DERECHA/ IZQUIERDA, TRANSMISIÓN MANUAL/ AUTOMÁTICA, ESTRIADO: EXTERIOR 33 DIENTES/ INTERIOR 29 DIENTES, CON ABS 48 DIENTES.
SIR9409	(2.2) L4 1990-1993 JUNTA HOMOCINETICA LADO RUEDA, DERECHA/ IZQUIERDA, TRANSMISIÓN MANUAL/ AUTOMÁTICA, ESTRIADO: EXTERIOR 33 DIENTES/ INTERIOR 32 DIENTES, SIN ABS.
SIRGM8037	(2.3) L4 1995 FLECHA HOMOCINETICA DELANTERA DERECHA, TRANSMISION: AUTOMÁTICA, TRACCION: FWD, ESTRIADO: CAJA 34/ RUEDA 33, LONGITUD COMPRIMIDA: 25.625in/ 650.88mm, CONABS 48 DIENTES. VERSIONES: BASE, GT, LS, RS, SE, Z24.
SIRGM8115	(2.3) L4 1995 FLECHA HOMOCINETICA DELANTERA IZQUIERDA, TRANSMISION: MANUAL, TRACCION: FWD, ESTRIADO: CAJA 34/ RUEDA 33, LONGITUD COMPRIMIDA: 23.344in/ 592.93mm, COMPATIBILIDAD: SIRGM8132, CON ABS 48 DIENTES. VERSIONES: BASE, GT, LS, RS, SE, Z24.
SIRGM8132	(2.3) L4 1995 FLECHA HOMOCINETICA DELANTERA DERECHA, TRANSMISION: MANUAL, TRACCION: FWD, ESTRIADO: CAJA 34/ RUEDA 33, LONGITUD COMPRIMIDA: 37.406in/ 950.12mm, COMPATIBILIDAD: SIRGM8115, CON ABS 48 DIENTES. VERSIONES: BASE, GT, LS, RS, SE, Z24.

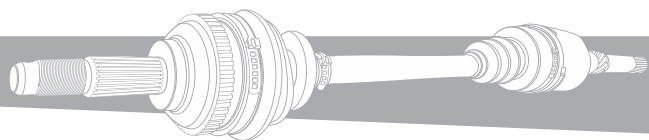




SIRGM8037	(2.4) L4 1996-2001 FLECHA HOMOCINETICA DELANTERA DERECHA, TRANSMISION: AUTOMÁTICA, TRACCION: FWD, ESTRIADO: CAJA 34/ RUEDA 33, LONGITUD COMPRIMIDA: 25.625in/ 650.88mm, CON ABS 48 DIENTES. VERSIONES: BASE, GT, LS, RS, SE, Z24.
SIRGM8115	(2.4) L4 1996-1997 FLECHA HOMOCINETICA DELANTERA IZQUIERDA, TRANSMISION: MANUAL, TRACCION: FWD, ESTRIADO: CAJA 34/ RUEDA 33, LONGITUD COMPRIMIDA: 23.344in/ 592.93mm, COMPATIBILIDAD: SIRGM8132, CON ABS 48 DIENTES. VERSIONES: BASE, GT, LS, RS, SE, Z24.
SIRGM8132	(2.4) L4 1996-1997 FLECHA HOMOCINETICA DELANTERA DERECHA, TRANSMISION: MANUAL, TRACCION: FWD, ESTRIADO: CAJA 34/ RUEDA 33, LONGITUD COMPRIMIDA: 37.406in/ 950.12mm, COMPATIBILIDAD: SIRGM8115, CON ABS 48 DIENTES. VERSIONES: BASE, GT, LS, RS, SE, Z24.
SIRGM8139	(2.4) L4 2000-2002 FLECHA HOMOCINETICA DELANTERA DERECHA, TRANSMISION: MANUAL, TRACCION: FWD, ESTRIADO: CAJA 34/ RUEDA 33, LONGITUD COMPRIMIDA: 37.000in/ 939.80mm, SIN ABS. VERSIONES: BASE, GT, GT MILENIO, LS, LS SPORT, SE, Z24.
SIR9283	(2.4) L4 1996-1998 JUNTA HOMOCINETICA LADO RUEDA, DERECHA/ IZQUIERDA, TRANSMISIÓN MANUAL/ AUTOMÁTICA, ESTRIADO: EXTERIOR 33 DIENTES/ INTERIOR 29 DIENTES, CON ABS 48 DIENTES.
SIRGM8039	(2.8) V6 1985-1989 FLECHA HOMOCINETICA DELANTERA IZQUIERDA, TRASERA IZQUIERDA, TRANSMISION: AUTOMÁTICA/ MANUAL, TRACCION: FWD/ RWD, ESTRIADO: CAJA 34/ RUEDA 33, LONGITUD COMPRIMIDA: 21.000in/ 533.40mm, CON ABS 48 DIENTES. VERSIONES: BROUGHAM, CADET, CL, CLUB, CRUISER, CS, D'ORO, ES, ESC, ESTATE, EUROSPORT, GT, GTZ, LC, LE, LIMITED, LJ, LS, LT, LTZ, LX, RS, S, SE, SJ, SL, SPORT, STE, SX, T-TYPE, VL, X-11, Z24, Z26.
SIRGM8071	(2.8) V6 1985-1989 FLECHA HOMOCINETICA DELANTERA DERECHA/ IZQUIERDA, TRANSMISION: AUTOMÁTICA/ MANUAL, TRACCION: FWD/ RWD, ESTRIADO: CAJA 34/ RUEDA 33, LONGITUD COMPRIMIDA: 22.625in/ 574.68mm, CON ABS 48 DIENTES. VERSIONES: BASE, BROUGHAM, CL, CRUISER, CS, CUSTOM, ES, GT, GTZ, LE, LT, LTZ, RS, S, SC, SE, SL, SPORT, STE, TOURING, T-TYPE, VL, Z24, Z26.
SIRGM8140	(2.8) V6 1985-1989 FLECHA HOMOCINETICA DELANTERA IZQUIERDA, TRASERA IZQUIERDA, TRANSMISION: MANUAL, TRACCION: FWD/ RWD, ESTRIADO: CAJA 34/ RUEDA 33, LONGITUD COMPRIMIDA: 22.625in/ 574.68mm, CON ABS 48 DIENTES. VERSIONES: BASE, BROUGHAM, CL, CRUISER, CS, CUSTOM, ES, GT, GTZ, LE, LT, LTZ, RS, S, SC, SE, SL, SPORT, STE, TOURING, T-TYPE, VL, Z24, Z26.
SIR9424	(2.8) V6 1985-1989 JUNTA HOMOCINETICA LADO RUEDA, DERECHA/ IZQUIERDA, TRANSMISIÓN MANUAL/ AUTOMÁTICA, ESTRIADO: EXTERIOR 33 DIENTES/ INTERIOR 29 DIENTES, SIN ABS.
SIRGM8039	(3.1) V6 1990-1994 FLECHA HOMOCINETICA DELANTERA IZQUIERDA, TRASERA IZQUIERDA, TRANSMISION: AUTOMÁTICA/ MANUAL, TRACCION: FWD/ RWD, ESTRIADO: CAJA 34/ RUEDA 33, LONGITUD COMPRIMIDA: 21.000in/ 533.40mm, CON ABS 48 DIENTES. VERSIONES: BROUGHAM, CADET, CL, CLUB, CRUISER, CS, D'ORO, ES, ESC, ESTATE, EUROSPORT, GT, GTZ, LC, LE, LIMITED, LJ, LS, LT, LTZ, LX, RS, S, SE, SJ, SL, SPORT, STE, SX, T-TYPE, VL, X-11, Z24, Z26.
SIRGM8071	(3.1) V6 1990-1994 FLECHA HOMOCINETICA DELANTERA DERECHA/ IZQUIERDA, TRANSMISION: AUTOMÁTICA/ MANUAL, TRACCION: FWD/ RWD, ESTRIADO: CAJA 34/ RUEDA 33, LONGITUD COMPRIMIDA: 22.625in/ 574.68mm, CON ABS 48 DIENTES. VERSIONES: BASE, BROUGHAM, CL, CRUISER, CS, CUSTOM, ES, GT, GTZ, LE, LT, LTZ, RS, S, SC, SE, SL, SPORT, STE, TOURING, T-TYPE, VL, Z24, Z26.
SIRGM8140	(3.1) V6 1990-1991 FLECHA HOMOCINETICA DELANTERA IZQUIERDA, TRASERA IZQUIERDA, TRANSMISION: MANUAL, TRACCION: FWD/ RWD, ESTRIADO: CAJA 34/ RUEDA 33, LONGITUD COMPRIMIDA: 22.625in/ 574.68mm, CON ABS 48 DIENTES. VERSIONES: BASE, BROUGHAM, CL, CRUISER, CS, CUSTOM, ES, GT, GTZ, LE, LT, LTZ, RS, S, SC, SE, SL, SPORT, STE, TOURING, T-TYPE, VL, Z24, Z26.
SIR7475	(3.1) V6 1991-1993 JUNTA HOMOCINETICA LADO CAJA, IZQUIERDA, TRANSMISIÓN AUTOMÁTICA, ESTRIADO: EXTERIOR 25 DIENTES/ INTERIOR 34 DIENTES.
SIR9409	(3.1) V6 1990-1993 JUNTA HOMOCINETICA LADO RUEDA, DERECHA/ IZQUIERDA, TRANSMISIÓN MANUAL/ AUTOMÁTICA, ESTRIADO: EXTERIOR 33 DIENTES/ INTERIOR 32 DIENTES, SIN ABS.
SIR512001	1992-2005 BALERO MAZA TRASERO DERECHO/ IZQUIERDO, NUMERO DE BIRLOS: 5, CON SENSOR ABS, TRACCIÓN: 4WD, 2 PINES.
SIR513012	1982-2005 BALERO MAZA TRASERO DERECHO/ IZQUIERDO, NUMERO DE BIRLOS: 5, SIN SENSOR ABS, 4 ORIFICIOS DE AGARRE.
SIR513017K	1982-2005 BALERO MAZA DELANTERO DERECHO/ IZQUIERDO, NUMERO DE BIRLOS: 5, SIN SENSOR ABS, 3 ORIFICIOS DE AGARRE.

CELEBRITY (CHEVROLET)

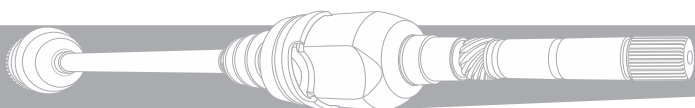
SIRGM8039	(2.5) L4 1984-1989 FLECHA HOMOCINETICA DELANTERA IZQUIERDA, TRASERA IZQUIERDA, TRANSMISION: AUTOMÁTICA/ MANUAL, TRACCION: FWD/ RWD, ESTRIADO: CAJA 34/ RUEDA 33, LONGITUD COMPRIMIDA: 21.000in/ 533.40mm, CON ABS 48 DIENTES. VERSIONES: BROUGHAM, CADET, CL, CLUB, CRUISER, CS, D'ORO, ES, ESC, ESTATE, EUROSPORT, GT, GTZ, LC, LE, LIMITED, LJ, LS, LT, LTZ, LX, RS, S, SE, SJ, SL, SPORT, STE, SX, T-TYPE, VL, X-11, Z24, Z26.
SIRGM8076	(2.5) L4 1983-1990 FLECHA HOMOCINETICA DELANTERA IZQUIERDA, TRANSMISION: AUTOMÁTICA/ MANUAL, TRACCION: FWD, ESTRIADO: CAJA 34/ RUEDA 27, LONGITUD COMPRIMIDA: 21.031in/ 534.19mm, SIN ABS. VERSIONES: BASE, BROUGHAM, CL, CLASSIC, CRUISER LS, CUSTOM, ES, ESTATE, ESTATE WAGON, EUROSPORT, GT, HOLIDAY, INTERNATIONAL, LE, LIMITED, LS, OLYMPIA LIMITED, S, SE, SL, SPECIAL, SPECIAL EDITION, SS, STE, TOURING, T-TYPE.
SIR9272	(2.5) L4 1987-1990 JUNTA HOMOCINETICA LADO RUEDA, DERECHA/ IZQUIERDA, TRANSMISIÓN AUTOMÁTICA, ESTRIADO: EXTERIOR 27 DIENTES/ INTERIOR 32 DIENTES, SIN ABS.
SIRGM8039	(2.8) V6 1984-1989 FLECHA HOMOCINETICA DELANTERA IZQUIERDA, TRASERA IZQUIERDA, TRANSMISION: AUTOMÁTICA/ MANUAL, TRACCION: FWD/ RWD, ESTRIADO: CAJA 34/ RUEDA 33, LONGITUD COMPRIMIDA: 21.000in/ 533.40mm, CON ABS 48 DIENTES. VERSIONES: BROUGHAM, CADET, CL, CLUB, CRUISER, CS, D'ORO, ES, ESC, ESTATE, EUROSPORT, GT, GTZ, LC, LE, LIMITED, LJ, LS, LT, LTZ, LX, RS, S, SE, SJ, SL, SPORT, STE, SX, T-TYPE, VL, X-11, Z24, Z26.



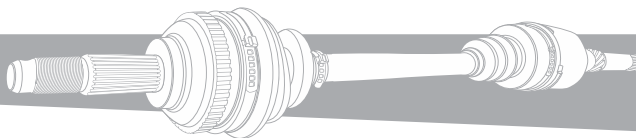
SIRGM8076	(2.8) V6 1983-1989 FLECHA HOMOCINETICA DELANTERA IZQUIERDA, TRANSMISION: AUTOMÁTICA/ MANUAL, TRACCION: FWD, ESTRIADO: CAJA 34/ RUEDA 27, LONGITUD COMPRIMIDA: 21.031in/ 534.19mm, SIN ABS. VERSIONES: BASE, BROUGHAM, CL, CLASSIC, CRUISER LS, CUSTOM, ES, ESTATE, ESTATE WAGON, EUROSPORT, GT, HOLIDAY, INTERNATIONAL, LE, LIMITED, LS, OLYMPIA LIMITED, S, SE, SL, SPECIAL, SPECIAL EDITION, SS, STE, TOURING, T-TYPE.
SIR9272	(2.8) V6 1987-1989 JUNTA HOMOCINETICA LADO RUEDA, DERECHA/ IZQUIERDA, TRANSMISIÓN AUTOMÁTICA, ESTRIADO: EXTERIOR 27 DIENTES/ INTERIOR 32 DIENTES, SIN ABS.
SIR9306	(2.8) V6 1986-1989 JUNTA HOMOCINETICA LADO RUEDA, DERECHA/ IZQUIERDA, TRANSMISIÓN MANUAL/ AUTOMÁTICA, ESTRIADO: EXTERIOR 24 DIENTES/ INTERIOR 33 DIENTES, SIN ABS.
SIR9417	(2.8) V6 1982-1988 JUNTA HOMOCINETICA LADO RUEDA, DERECHA/ IZQUIERDA, TRANSMISIÓN MANUAL/ AUTOMÁTICA, ESTRIADO: EXTERIOR 33 DIENTES/ INTERIOR 24 DIENTES, SIN ABS.
SIR9424	(2.8) V6 1982-1989 JUNTA HOMOCINETICA LADO RUEDA, DERECHA/ IZQUIERDA, TRANSMISIÓN MANUAL/ AUTOMÁTICA, ESTRIADO: EXTERIOR 33 DIENTES/ INTERIOR 29 DIENTES, SIN ABS.
SIRGM8076	(3.1) V6 1990 FLECHA HOMOCINETICA DELANTERA IZQUIERDA, TRANSMISION: AUTOMÁTICA/ MANUAL, TRACCION: FWD, ESTRIADO: CAJA 34/ RUEDA 27, LONGITUD COMPRIMIDA: 21.031in/ 534.19mm, SIN ABS. VERSIONES: BASE, BROUGHAM, CL, CLASSIC, CRUISER LS, CUSTOM, ES, ESTATE, ESTATE WAGON, EUROSPORT, GT, HOLIDAY, INTERNATIONAL, LE, LIMITED, LS, OLYMPIA LIMITED, S, SE, SL, SPECIAL, SPECIAL EDITION, SS, STE, TOURING, T-TYPE.
SIR9272	(3.1) V6 1990 JUNTA HOMOCINETICA LADO RUEDA, DERECHA/ IZQUIERDA, TRANSMISIÓN AUTOMÁTICA, ESTRIADO: EXTERIOR 27 DIENTES/ INTERIOR 32 DIENTES, SIN ABS.
SIR513011K	1982-1989 BALERO MAZA DELANTERO DERECHO/ IZQUIERDO, NUMERO DE BIRLOS: 5, SIN SENSOR ABS, BARRENACION 5/100mm.
SIR513016K	1983-1990 BALERO MAZA DELANTERO DERECHO/ IZQUIERDO, NUMERO DE BIRLOS: 5, SIN SENSOR ABS, BARRENACION 5/115mm.

CENTURY (BUICK)

SIRGM8051	(2.2) L4 1994-1996 FLECHA HOMOCINETICA DELANTERA IZQUIERDA, TRANSMISION: AUTOMÁTICA, TRACCION: FWD, ESTRIADO: CAJA 35/ RUEDA 33, LONGITUD COMPRIMIDA: 20.188in/ 512.76mm, COMPATIBILIDAD: SIRGM8103, SIN ABS. VERSIONES: BASE, CL, CUSTOM, LIMITED, LS, S, SL, SPECIAL.
SIRGM8103	(2.2) L4 1994-1996 FLECHA HOMOCINETICA DELANTERA DERECHA, TRANSMISION: AUTOMÁTICA, TRACCION: FWD, ESTRIADO: CAJA 34/ RUEDA 33, LONGITUD COMPRIMIDA: 26.625in/ 676.28mm, COMPATIBILIDAD: SIRGM8051, SIN ABS. VERSIONES: BASE, CL, CUSTOM, LIMITED, LS, S, SL, SPECIAL.
SIR7475	(2.2) L4 1993-1995 JUNTA HOMOCINETICA LADO CAJA, IZQUIERDA, TRANSMISIÓN AUTOMÁTICA, ESTRIADO: EXTERIOR 25 DIENTES/ INTERIOR 34 DIENTES.
SIR9004	(2.2) L4 1994-1996 JUNTA HOMOCINETICA LADO RUEDA, DERECHA/ IZQUIERDA, TRANSMISIÓN AUTOMÁTICA, ESTRIADO: EXTERIOR 33 DIENTES/ INTERIOR 32 DIENTES, SIN ABS.
SIR9284	(2.2) L4 1985-1995 JUNTA HOMOCINETICA LADO RUEDA, DERECHA/ IZQUIERDA, TRANSMISIÓN MANUAL/ AUTOMÁTICA, ESTRIADO: EXTERIOR 33 DIENTES/ INTERIOR 29 DIENTES, SIN ABS.
SIR9285	(2.2) L4 1993-1995 JUNTA HOMOCINETICA LADO RUEDA, DERECHA/ IZQUIERDA, TRANSMISIÓN MANUAL/ AUTOMÁTICA, ESTRIADO: EXTERIOR 33 DIENTES/ INTERIOR 29 DIENTES, CON ABS 48 DIENTES.
SIRGM8039	(2.5) L4 1984-1985 FLECHA HOMOCINETICA DELANTERA IZQUIERDA, TRASERA IZQUIERDA, TRANSMISION: AUTOMÁTICA/ MANUAL, TRACCION: FWD/ RWD, ESTRIADO: CAJA 34/ RUEDA 33, LONGITUD COMPRIMIDA: 21.000in/ 533.40mm, CON ABS 48 DIENTES. VERSIONES: BROUGHAM, CADET, CL, CLUB, CRUISER, CS, D'ORO, ES, ESC, ESTATE, EUROSPORT, GT, GTZ, LC, LE, LIMITED, LJ, LS, LT, LTZ, LX, RS, S, SE, SJ, SL, SPORT, STE, SX, T-TYPE, VL, X-11, Z24, Z26.
SIRGM8076	(2.5) L4 1983-1992 FLECHA HOMOCINETICA DELANTERA IZQUIERDA, TRANSMISION: AUTOMÁTICA/ MANUAL, TRACCION: FWD, ESTRIADO: CAJA 34/ RUEDA 27, LONGITUD COMPRIMIDA: 21.031in/ 534.19mm, SIN ABS. VERSIONES: BASE, BROUGHAM, CL, CLASSIC, CRUISER LS, CUSTOM, ES, ESTATE, ESTATE WAGON, EUROSPORT, GT, HOLIDAY, INTERNATIONAL, LE, LIMITED, LS, OLYMPIA LIMITED, S, SE, SL, SPECIAL, SPECIAL EDITION, SS, STE, TOURING, T-TYPE.
SIR7475	(2.5) L4 1982-1992 JUNTA HOMOCINETICA LADO CAJA, IZQUIERDA, TRANSMISIÓN AUTOMÁTICA, ESTRIADO: EXTERIOR 25 DIENTES/ INTERIOR 34 DIENTES.
SIR9272	(2.5) L4 1988-1992 JUNTA HOMOCINETICA LADO RUEDA, DERECHA/ IZQUIERDA, TRANSMISIÓN AUTOMÁTICA, ESTRIADO: EXTERIOR 27 DIENTES/ INTERIOR 32 DIENTES, SIN ABS.
SIRGM8039	(2.8) V6 1984-1985 FLECHA HOMOCINETICA DELANTERA IZQUIERDA, TRASERA IZQUIERDA, TRANSMISION: AUTOMÁTICA/ MANUAL, TRACCION: FWD/ RWD, ESTRIADO: CAJA 34/ RUEDA 33, LONGITUD COMPRIMIDA: 21.000in/ 533.40mm, CON ABS 48 DIENTES. VERSIONES: BROUGHAM, CADET, CL, CLUB, CRUISER, CS, D'ORO, ES, ESC, ESTATE, EUROSPORT, GT, GTZ, LC, LE, LIMITED, LJ, LS, LT, LTZ, LX, RS, S, SE, SJ, SL, SPORT, STE, SX, T-TYPE, VL, X-11, Z24, Z26.
SIRGM8076	(2.8) V6 1983-1989 FLECHA HOMOCINETICA DELANTERA IZQUIERDA, TRANSMISION: AUTOMÁTICA/ MANUAL, TRACCION: FWD, ESTRIADO: CAJA 34/ RUEDA 27, LONGITUD COMPRIMIDA: 21.031in/ 534.19mm, SIN ABS. VERSIONES: BASE, BROUGHAM, CL, CLASSIC, CRUISER LS, CUSTOM, ES, ESTATE, ESTATE WAGON, EUROSPORT, GT, HOLIDAY, INTERNATIONAL, LE, LIMITED, LS, OLYMPIA LIMITED, S, SE, SL, SPECIAL, SPECIAL EDITION, SS, STE, TOURING, T-TYPE.
SIR7475	(2.8) V6 1984-1989 JUNTA HOMOCINETICA LADO CAJA, IZQUIERDA, TRANSMISIÓN AUTOMÁTICA, ESTRIADO: EXTERIOR 25 DIENTES/ INTERIOR 34 DIENTES.
SIR9272	(2.8) V6 1988-1989 JUNTA HOMOCINETICA LADO RUEDA, DERECHA/ IZQUIERDA, TRANSMISIÓN AUTOMÁTICA, ESTRIADO: EXTERIOR 27 DIENTES/ INTERIOR 32 DIENTES, SIN ABS.
SIR9306	(2.8) V6 1982-1989 JUNTA HOMOCINETICA LADO RUEDA, DERECHA/ IZQUIERDA, TRANSMISIÓN MANUAL/ AUTOMÁTICA, ESTRIADO: EXTERIOR 24 DIENTES/ INTERIOR 33 DIENTES, SIN ABS.



SIR9409	(2.8) V6 1987-1989 JUNTA HOMOCINETICA LADO RUEDA, DERECHA/ IZQUIERDA, TRANSMISIÓN MANUAL/ AUTOMÁTICA, ESTRIADO: EXTERIOR 33 DIENTES/ INTERIOR 32 DIENTES, SIN ABS.
SIR9417	(2.8) V6 1982-1988 JUNTA HOMOCINETICA LADO RUEDA, DERECHA/ IZQUIERDA, TRANSMISIÓN MANUAL/ AUTOMÁTICA, ESTRIADO: EXTERIOR 33 DIENTES/ INTERIOR 24 DIENTES, SIN ABS.
SIR9424	(2.8) V6 1982-1989 JUNTA HOMOCINETICA LADO RUEDA, DERECHA/ IZQUIERDA, TRANSMISIÓN MANUAL/ AUTOMÁTICA, ESTRIADO: EXTERIOR 33 DIENTES/ INTERIOR 29 DIENTES, SIN ABS.
SIRGM8039	(3.0) V6 1984-1985 FLECHA HOMOCINETICA DELANTERA IZQUIERDA, TRASERA IZQUIERDA, TRANSMISION: AUTOMÁTICA/ MANUAL, TRACCION: FWD/ RWD, ESTRIADO: CAJA 34/ RUEDA 33, LONGITUD COMPRIMIDA: 21.000in/ 533.40mm, CON ABS 48 DIENTES. VERSIONES: BROUGHAM, CADET, CL, CLUB, CRUISER, CS, D'ORO, ES, ESC, ESTATE, EUROSPORT, GT, GTZ, LC, LE, LIMITED, LJ, LS, LT, LTZ, LX, RS, S, SE, SJ, SL, SPORT, STE, SX, T-TYPE, VL, X-11, Z24, Z26.
SIRGM8076	(3.0) V6 1983-1988 FLECHA HOMOCINETICA DELANTERA IZQUIERDA, TRANSMISION: AUTOMÁTICA/ MANUAL, TRACCION: FWD, ESTRIADO: CAJA 34/ RUEDA 27, LONGITUD COMPRIMIDA: 21.031in/ 534.19mm, SIN ABS. VERSIONES: BASE, BROUGHAM, CL, CLASSIC, CRUISER LS, CUSTOM, ES, ESTATE, ESTATE WAGON, EUROSPORT, GT, HOLIDAY, INTERNATIONAL, LE, LIMITED, LS, OLYMPIA LIMITED, S, SE, SL, SPECIAL, SPECIAL EDITION, SS, STE, TOURING, T-TYPE.
SIR7475	(3.0) V6 1984-1985 JUNTA HOMOCINETICA LADO CAJA, IZQUIERDA, TRANSMISIÓN AUTOMÁTICA, ESTRIADO: EXTERIOR 25 DIENTES/ INTERIOR 34 DIENTES.
SIR9272	(3.0) V6 1988 JUNTA HOMOCINETICA LADO RUEDA, DERECHA/ IZQUIERDA, TRANSMISIÓN AUTOMÁTICA, ESTRIADO: EXTERIOR 27 DIENTES/ INTERIOR 32 DIENTES, SIN ABS.
SIRGM8045	(3.1) V6 2000-2005 FLECHA HOMOCINETICA DELANTERA IZQUIERDA, TRANSMISION: AUTOMÁTICA, TRACCION: AWD/ FWD, ESTRIADO: CAJA 34/ RUEDA 33, LONGITUD COMPRIMIDA: 22.063in/ 560.39mm, COMPATIBILIDAD: SIRGM8054, SIN ABS. VERSIONES: CUSTOM, CX, CXL, CXS, GL, GLS, GS, GSE, GT, GT1, GT2, GTP, GX, LIMITED, LS, LS COMPETITION, LS SPORT, LSE, LT, LTZ, PLUS, POLICE, SE, SLE, SS, ULTRA, VALUE, WARNER BROS.
SIRGM8046	(3.1) V6 1997-1999 FLECHA HOMOCINETICA DELANTERA IZQUIERDA, TRANSMISION: AUTOMÁTICA, TRACCION: FWD, ESTRIADO: CAJA 35/ RUEDA 33, LONGITUD COMPRIMIDA: 22.125in/ 561.98mm, SIN ABS. VERSIONES: BASE, CUSTOM, GL, GLS, GS, GT, LIMITED, LS, MONTANA, PREMIERE, SE.
SIRGM8051	(3.1) V6 1994-1996 FLECHA HOMOCINETICA DELANTERA IZQUIERDA, TRANSMISION: AUTOMÁTICA, TRACCION: FWD, ESTRIADO: CAJA 35/ RUEDA 33, LONGITUD COMPRIMIDA: 20.188in/ 512.76mm, COMPATIBILIDAD: SIRGM8103, SIN ABS. VERSIONES: BASE, CL, CUSTOM, LIMITED, LS, S, SL, SPECIAL.
SIRGM8054	(3.1) V6 1997-2005 FLECHA HOMOCINETICA DELANTERA DERECHA, TRANSMISION: AUTOMÁTICA, TRACCION: AWD/ FWD, ESTRIADO: CAJA 34/ RUEDA 33, LONGITUD COMPRIMIDA: 24.875in/ 631.83mm, COMPATIBILIDAD: SIRGM8045, SIN ABS. VERSIONES: CUSTOM, CX, CXL, CXS, GL, GLS, GS, GSE, GT, GT1, GT2, GTP, GX, LIMITED, LS, LS COMPETITION, LS SPORT, LSE, LT, LTZ, PLUS, POLICE, SE, SLE, SS, ULTRA, VALUE, WARNER BROS.
SIRGM8103	(3.1) V6 1994-1996 FLECHA HOMOCINETICA DELANTERA DERECHA, TRANSMISION: AUTOMÁTICA, TRACCION: FWD, ESTRIADO: CAJA 34/ RUEDA 33, LONGITUD COMPRIMIDA: 26.625in/ 676.28mm, COMPATIBILIDAD: SIRGM8051, SIN ABS. VERSIONES: BASE, CL, CUSTOM, LIMITED, LS, S, SL, SPECIAL.
SIR9004	(3.1) V6 1994-1999 JUNTA HOMOCINETICA LADO RUEDA, DERECHA/ IZQUIERDA, TRANSMISIÓN AUTOMÁTICA, ESTRIADO: EXTERIOR 33 DIENTES/ INTERIOR 32 DIENTES, SIN ABS.
SIRGM8076	(3.3) V6 1989-1993 FLECHA HOMOCINETICA DELANTERA IZQUIERDA, TRANSMISION: AUTOMÁTICA/ MANUAL, TRACCION: FWD, ESTRIADO: CAJA 34/ RUEDA 27, LONGITUD COMPRIMIDA: 21.031in/ 534.19mm, SIN ABS. VERSIONES: BASE, BROUGHAM, CL, CLASSIC, CRUISER LS, CUSTOM, ES, ESTATE, ESTATE WAGON, EUROSPORT, GT, HOLIDAY, INTERNATIONAL, LE, LIMITED, LS, OLYMPIA LIMITED, S, SE, SL, SPECIAL, SPECIAL EDITION, SS, STE, TOURING, T-TYPE.
SIR7475	(3.3) V6 1989-1993 JUNTA HOMOCINETICA LADO CAJA, IZQUIERDA, TRANSMISIÓN AUTOMÁTICA, ESTRIADO: EXTERIOR 25 DIENTES/ INTERIOR 34 DIENTES.
SIR9272	(3.3) V6 1989-1993 JUNTA HOMOCINETICA LADO RUEDA, DERECHA/ IZQUIERDA, TRANSMISIÓN AUTOMÁTICA, ESTRIADO: EXTERIOR 27 DIENTES/ INTERIOR 32 DIENTES, SIN ABS.
SIRGM8039	(3.8) V6 1984-1985 FLECHA HOMOCINETICA DELANTERA IZQUIERDA, TRASERA IZQUIERDA, TRANSMISION: AUTOMÁTICA/ MANUAL, TRACCION: FWD/ RWD, ESTRIADO: CAJA 34/ RUEDA 33, LONGITUD COMPRIMIDA: 21.000in/ 533.40mm, CON ABS 48 DIENTES. VERSIONES: BROUGHAM, CADET, CL, CLUB, CRUISER, CS, D'ORO, ES, ESC, ESTATE, EUROSPORT, GT, GTZ, LC, LE, LIMITED, LJ, LS, LT, LTZ, LX, RS, S, SE, SJ, SL, SPORT, STE, SX, T-TYPE, VL, X-11, Z24, Z26.
SIRGM8076	(3.8) V6 1983-1988 FLECHA HOMOCINETICA DELANTERA IZQUIERDA, TRANSMISION: AUTOMÁTICA/ MANUAL, TRACCION: FWD, ESTRIADO: CAJA 34/ RUEDA 27, LONGITUD COMPRIMIDA: 21.031in/ 534.19mm, SIN ABS. VERSIONES: BASE, BROUGHAM, CL, CLASSIC, CRUISER LS, CUSTOM, ES, ESTATE, ESTATE WAGON, EUROSPORT, GT, HOLIDAY, INTERNATIONAL, LE, LIMITED, LS, OLYMPIA LIMITED, S, SE, SL, SPECIAL, SPECIAL EDITION, SS, STE, TOURING, T-TYPE.
SIR7475	(3.8) V6 1984-1988 JUNTA HOMOCINETICA LADO CAJA, IZQUIERDA, TRANSMISIÓN AUTOMÁTICA, ESTRIADO: EXTERIOR 25 DIENTES/ INTERIOR 34 DIENTES.
SIR9272	(3.8) V6 1988 JUNTA HOMOCINETICA LADO RUEDA, DERECHA/ IZQUIERDA, TRANSMISIÓN AUTOMÁTICA, ESTRIADO: EXTERIOR 27 DIENTES/ INTERIOR 32 DIENTES, SIN ABS.
SIR513011K	1982-1989 BALERO MAZA DELANTERO DERECHO/ IZQUIERDO, NUMERO DE BIRLOS: 5, SIN SENSOR ABS, BARRENACION 5/100mm.
SIR513016K	1983-1993 BALERO MAZA DELANTERO DERECHO/ IZQUIERDO, NUMERO DE BIRLOS: 5, SIN SENSOR ABS, BARRENACION 5/115mm.
SIR513087	1994-1996 BALERO MAZA DELANTERO DERECHO/ IZQUIERDO, NUMERO DE BIRLOS: 5, CON SENSOR ABS, 2 PINES.



SIR513121	1997-2001 BALERO MAZA DELANTERO DERECHO/ IZQUIERDO/ TRASERO DERECHO/ IZQUIERDO, NUMERO DE BIRLOS: 5, CON SENSOR ABS, TRACCIÓN: AWD/ FWD/ RWD, 2 PINES.
SIR513179	2000-2005 BALERO MAZA DELANTERO DERECHO/ IZQUIERDO/ TRASERO DERECHO/ IZQUIERDO, NUMERO DE BIRLOS: 5, CON SENSOR ABS, TRACCIÓN: AWD, TUERCA 118 PIE(S)-LIBRAS.

CHEVY (CHEVROLET)

SIR8023	(1.6) L4 1994-2012 FLECHA HOMOCINETICA DELANTERA IZQUIERDA, TRANSMISION: AUTOMÁTICA/ MANUAL, ESTRIADO: CAJA 22/ RUEDA 22, LONGITUD COMPRIMIDA: 22.638in/ 575.00mm, SIN ABS.
SIR6931	(1.6) L4 1994-2005 JUNTA HOMOCINETICA LADO CAJA, DERECHA/ IZQUIERDA, TRANSMISIÓN MANUAL, ESTRIADO: EXTERIOR 22 DIENTES/ INTERIOR 28 DIENTES.
SIR9413	(1.6) L4 1994-2003 JUNTA HOMOCINETICA LADO RUEDA, DERECHA/ IZQUIERDA, TRANSMISIÓN MANUAL, ESTRIADO: EXTERIOR 22 DIENTES/ INTERIOR 28 DIENTES, SIN ABS.
SIR510503	1994-2012 BALERO DOBLE DELANTERO DERECHO/ IZQUIERDO, DIAMETRO EXTERIOR: 2.598in/ 66.00mm, DIAMETRO INTERIOR: 1.330in/ 33.80mm, DIAMETRO ANCHO: 1.457in/ 37.00mm.
SIR522014	1994-2012 BALERO MAZA TRASERO DERECHO/ IZQUIERDO, NUMERO DE BIRLOS: 4, SIN SENSOR ABS, CON ROSCA.
SIR522029	1994-2012 BALERO MAZA DELANTERO DERECHO/ IZQUIERDO, NUMERO DE BIRLOS: 4, SIN SENSOR ABS.

CHEYENNE (CHEVROLET)

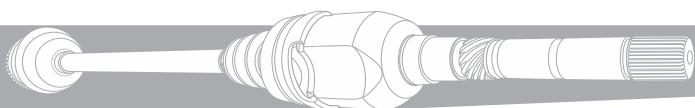
SIRGM8228	(4.3) V6 2007-2013 FLECHA HOMOCINETICA DELANTERA DERECHA/ IZQUIERDA, TRANSMISION: AUTOMÁTICA, TRACCION: 4WD, AWD, ESTRIADO: LADO CAJA 6 ORIFICIOS/ RUEDA 33, LONGITUD COMPRIMIDA: 22.875in/ 581.03mm, SIN ABS. VERSIONES: BLACK DIAMOND, CHEYENNE, CUSTOM, DENALI, HD, HIGH COUNTRY, HYBRID, LS, LT, LTZ, LUXURY, PLATINUM, PPV, PREMIER, PREMIUM, SL, SLE, SLT, SSV, WT, Z71.
SIRGM8228	(5.3) V8 2007-2013 FLECHA HOMOCINETICA DELANTERA DERECHA/ IZQUIERDA, TRANSMISION: AUTOMÁTICA, TRACCION: 4WD, AWD, ESTRIADO: LADO CAJA 6 ORIFICIOS/ RUEDA 33, LONGITUD COMPRIMIDA: 22.875in/ 581.03mm, SIN ABS. VERSIONES: BLACK DIAMOND, CHEYENNE, CUSTOM, DENALI, HD, HIGH COUNTRY, HYBRID, LS, LT, LTZ, LUXURY, PLATINUM, PPV, PREMIER, PREMIUM, SL, SLE, SLT, SSV, WT, Z71.
SIRGM8228	(6.0) V8 2007-2013 FLECHA HOMOCINETICA DELANTERA DERECHA/ IZQUIERDA, TRANSMISION: AUTOMÁTICA, TRACCION: 4WD, AWD, ESTRIADO: LADO CAJA 6 ORIFICIOS/ RUEDA 33, LONGITUD COMPRIMIDA: 22.875in/ 581.03mm, SIN ABS. VERSIONES: BLACK DIAMOND, CHEYENNE, CUSTOM, DENALI, HD, HIGH COUNTRY, HYBRID, LS, LT, LTZ, LUXURY, PLATINUM, PPV, PREMIER, PREMIUM, SL, SLE, SLT, SSV, WT, Z71.

CIMARRON (CADILLAC)

SIR9284	(2.2) L4 1985-1995 JUNTA HOMOCINETICA LADO RUEDA, DERECHA/ IZQUIERDA, TRANSMISIÓN MANUAL/ AUTOMÁTICA, ESTRIADO: EXTERIOR 33 DIENTES/ INTERIOR 29 DIENTES, SIN ABS.
SIRGM8039	(2.8) V6 1985-1988 FLECHA HOMOCINETICA DELANTERA IZQUIERDA, TRASERA IZQUIERDA, TRANSMISION: AUTOMÁTICA/ MANUAL, TRACCION: FWD/ RWD, ESTRIADO: CAJA 34/ RUEDA 33, LONGITUD COMPRIMIDA: 21.000in/ 533.40mm, CON ABS 48 DIENTES. VERSIONES: BROUGHAM, CADET, CL, CLUB, CRUISER, CS, D'ORO, ES, ESC, ESTATE, EUROSPORT, GT, GTZ, LC, LE, LIMITED, LJ, LS, LT, LTZ, LX, RS, S, SE, SJ, SL, SPORT, STE, SX, T-TYPE, VL, X-11, Z24, Z26.
SIRGM8071	(2.8) V6 1985-1988 FLECHA HOMOCINETICA DELANTERA DERECHA/ IZQUIERDA, TRANSMISION: AUTOMÁTICA/ MANUAL, TRACCION: FWD/ RWD, ESTRIADO: CAJA 34/ RUEDA 33, LONGITUD COMPRIMIDA: 22.625in/ 574.68mm, CON ABS 48 DIENTES. VERSIONES: BASE, BROUGHAM, CL, CRUISER, CS, CUSTOM, ES, GT, GTZ, LE, LT, LTZ, RS, S, SC, SE, SL, SPORT, STE, TOURING, T-TYPE, VL, Z24, Z26.
SIRGM8140	(2.8) V6 1988 FLECHA HOMOCINETICA DELANTERA IZQUIERDA, TRASERA IZQUIERDA, TRANSMISION: MANUAL, TRACCION: FWD/ RWD, ESTRIADO: CAJA 34/ RUEDA 33, LONGITUD COMPRIMIDA: 22.625in/ 574.68mm, CON ABS 48 DIENTES. VERSIONES: BASE, BROUGHAM, CL, CRUISER, CS, CUSTOM, ES, GT, GTZ, LE, LT, LTZ, RS, S, SC, SE, SL, SPORT, STE, TOURING, T-TYPE, VL, Z24, Z26.
SIR9285	(2.8) V6 1985-1988 JUNTA HOMOCINETICA LADO RUEDA, DERECHA/ IZQUIERDA, TRANSMISIÓN MANUAL/ AUTOMÁTICA, ESTRIADO: EXTERIOR 33 DIENTES/ INTERIOR 29 DIENTES, CON ABS 48 DIENTES.
SIR9424	(2.8) V6 1985-1988 JUNTA HOMOCINETICA LADO RUEDA, DERECHA/ IZQUIERDA, TRANSMISIÓN MANUAL/ AUTOMÁTICA, ESTRIADO: EXTERIOR 33 DIENTES/ INTERIOR 29 DIENTES, SIN ABS.
SIR513012	1985-1988 BALERO MAZA TRASERO DERECHO/ IZQUIERDO, NUMERO DE BIRLOS: 5, SIN SENSOR ABS, 4 ORIFICIOS DE AGARRE.
SIR513017K	1985-1988 BALERO MAZA DELANTERO DERECHO/ IZQUIERDO, NUMERO DE BIRLOS: 5, SIN SENSOR ABS, 3 ORIFICIOS DE AGARRE.

CITATION (CHEVROLET)

SIRGM8039	(2.5) L4 1980-1983 FLECHA HOMOCINETICA DELANTERA IZQUIERDA, TRASERA IZQUIERDA, TRANSMISION: AUTOMÁTICA/ MANUAL, TRACCION: FWD/ RWD, ESTRIADO: CAJA 34/ RUEDA 33, LONGITUD COMPRIMIDA: 21.000in/ 533.40mm, CON ABS 48 DIENTES. VERSIONES: BROUGHAM, CADET, CL, CLUB, CRUISER, CS, D'ORO, ES, ESC, ESTATE, EUROSPORT, GT, GTZ, LC, LE, LIMITED, LJ, LS, LT, LTZ, LX, RS, S, SE, SJ, SL, SPORT, STE, SX, T-TYPE, VL, X-11, Z24, Z26.
SIRGM8039	(2.8) V6 1980-1983 FLECHA HOMOCINETICA DELANTERA IZQUIERDA, TRASERA IZQUIERDA, TRANSMISION: AUTOMÁTICA/ MANUAL, TRACCION: FWD/ RWD, ESTRIADO: CAJA 34/ RUEDA 33, LONGITUD COMPRIMIDA: 21.000in/ 533.40mm, CON ABS 48 DIENTES. VERSIONES: BROUGHAM, CADET, CL, CLUB, CRUISER, CS, D'ORO, ES, ESC, ESTATE, EUROSPORT, GT, GTZ, LC, LE, LIMITED, LJ, LS, LT, LTZ, LX, RS, S, SE, SJ, SL, SPORT, STE, SX, T-TYPE, VL, X-11, Z24, Z26.



SIR9417	(2.8) V6 1982-1985 JUNTA HOMOCINETICA LADO RUEDA, DERECHA/ IZQUIERDA, TRANSMISIÓN MANUAL/ AUTOMÁTICA, ESTRIADO: EXTERIOR 33 DIENTES/ INTERIOR 24 DIENTES, SIN ABS.
SIR9424	(2.8) V6 1980-1985 JUNTA HOMOCINETICA LADO RUEDA, DERECHA/ IZQUIERDA, TRANSMISIÓN MANUAL/ AUTOMÁTICA, ESTRIADO: EXTERIOR 33 DIENTES/ INTERIOR 29 DIENTES, SIN ABS.
SIR513011K	1980-1985 BALERO MAZA DELANTERO DERECHO/ IZQUIERDO, NUMERO DE BIRLOS: 5, SIN SENSOR ABS, BARRENACION 5/100mm.
SIR513012	1980-1985 BALERO MAZA TRASERO DERECHO/ IZQUIERDO, NUMERO DE BIRLOS: 5, SIN SENSOR ABS, 4 ORIFICIOS DE AGARRE.

**CLASSIC (CHEVROLET)**

SIR513137	2004-2005 BALERO MAZA DELANTERO DERECHO/ IZQUIERDO, NUMERO DE BIRLOS: 5, CON SENSOR ABS, 2 PINES.
-----------	--

**COBALT (CHEVROLET)**

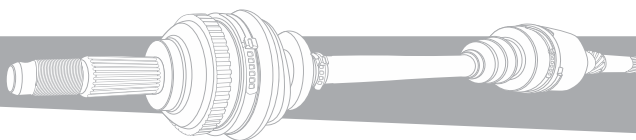
SIRSN8026	(2.0) L4 2005-2010 FLECHA HOMOCINETICA DELANTERA DERECHA/ IZQUIERDA, TRANSMISION: AUTOMÁTICA, TRACCION: FWD, ESTRIADO: CAJA 34/ RUEDA 33, LONGITUD COMPRIMIDA: 20.656in/ 524.66mm, SIN ABS. VERSIONES: BASE, COMFORT LT, ELEGANCE LT, GT, LS, LS.
SIRSN8026	(2.2) L4 2005-2010 FLECHA HOMOCINETICA DELANTERA DERECHA/ IZQUIERDA, TRANSMISION: AUTOMÁTICA, TRACCION: FWD, ESTRIADO: CAJA 34/ RUEDA 33, LONGITUD COMPRIMIDA: 20.656in/ 524.66mm, SIN ABS. VERSIONES: BASE, COMFORT LT, ELEGANCE LT, GT, LS, LS.
SIRSN8026	(2.4) L4 2006-2008 FLECHA HOMOCINETICA DELANTERA DERECHA/ IZQUIERDA, TRANSMISION: AUTOMÁTICA, TRACCION: FWD, ESTRIADO: CAJA 34/ RUEDA 33, LONGITUD COMPRIMIDA: 20.656in/ 524.66mm, SIN ABS. VERSIONES: BASE, COMFORT LT, ELEGANCE LT, GT, LS, LS.
SIR512285	2009-2012 BALERO MAZA TRASERO DERECHO/ IZQUIERDO, NUMERO DE BIRLOS: 5, CON SENSOR ABS, 2 PINES.
SIR513206	2005-2010 BALERO MAZA DELANTERO DERECHO/ IZQUIERDO, NUMERO DE BIRLOS: 5, CON SENSOR ABS, MAZA PILOTO DIAM: 85mm, 2 PINES, 3 ORIFICIOS DE AGARRE.
SIR513214	2008-2010 BALERO MAZA DELANTERO DERECHO/ IZQUIERDO, NUMERO DE BIRLOS: 5, CON SENSOR ABS, MAZA PILOTO DIAM: 137mm, 2 PINES, 3 ORIFICIOS DE AGARRE.

**COLORADO (CHEVROLET)**

SIRGM8233	(2.8) L4 2004-2006 FLECHA HOMOCINETICA DELANTERA DERECHA/ IZQUIERDA, TRANSMISION: AUTOMÁTICA/ MANUAL, TRACCION: 4WD/ AWD, ESTRIADO: CAJA 28/ RUEDA 27, LONGITUD COMPRIMIDA: 22.969in/ 583.41mm, SIN ABS. VERSIONES: LS, LT, SL, SLE, SLT, SPORT, SPORT LS, WT, Z71, Z71 FLEET, Z71 LS, Z71 SL, Z71 SLE, Z85, Z85 LS, Z85 SL, Z85 SLE.
SIRGM8233	(2.9) L4 2006-2012 FLECHA HOMOCINETICA DELANTERA DERECHA/ IZQUIERDA, TRANSMISION: AUTOMÁTICA/ MANUAL, TRACCION: 4WD/ AWD, ESTRIADO: CAJA 28/ RUEDA 27, LONGITUD COMPRIMIDA: 22.969in/ 583.41mm, SIN ABS. VERSIONES: LS, LT, SL, SLE, SLT, SPORT, SPORT LS, WT, Z71, Z71 FLEET, Z71 LS, Z71 SL, Z71 SLE, Z85, Z85 LS, Z85 SL, Z85 SLE.
SIRGM8233	(3.5) L5 2004-2006 FLECHA HOMOCINETICA DELANTERA DERECHA/ IZQUIERDA, TRANSMISION: AUTOMÁTICA/ MANUAL, TRACCION: 4WD/ AWD, ESTRIADO: CAJA 28/ RUEDA 27, LONGITUD COMPRIMIDA: 22.969in/ 583.41mm, SIN ABS. VERSIONES: LS, LT, SL, SLE, SLT, SPORT, SPORT LS, WT, Z71, Z71 FLEET, Z71 LS, Z71 SL, Z71 SLE, Z85, Z85 LS, Z85 SL, Z85 SLE.
SIRGM8233	(3.7) L5 2007-2012 FLECHA HOMOCINETICA DELANTERA DERECHA/ IZQUIERDA, TRANSMISION: AUTOMÁTICA/ MANUAL, TRACCION: 4WD/ AWD, ESTRIADO: CAJA 28/ RUEDA 27, LONGITUD COMPRIMIDA: 22.969in/ 583.41mm, SIN ABS. VERSIONES: LS, LT, SL, SLE, SLT, SPORT, SPORT LS, WT, Z71, Z71 FLEET, Z71 LS, Z71 SL, Z71 SLE, Z85, Z85 LS, Z85 SL, Z85 SLE.
SIRGM8233	(5.3) V8 2008-2012 FLECHA HOMOCINETICA DELANTERA DERECHA/ IZQUIERDA, TRANSMISION: AUTOMÁTICA/ MANUAL, TRACCION: 4WD/ AWD, ESTRIADO: CAJA 28/ RUEDA 27, LONGITUD COMPRIMIDA: 22.969in/ 583.41mm, SIN ABS. VERSIONES: LS, LT, SL, SLE, SLT, SPORT, SPORT LS, WT, Z71, Z71 FLEET, Z71 LS, Z71 SL, Z71 SLE, Z85, Z85 LS, Z85 SL, Z85 SLE.
SIR515104	2004-2008 BALERO MAZA DELANTERO IZQUIERDO, NUMERO DE BIRLOS: 6, CON SENSOR ABS, TRACCIÓN: RWD, 2 PINES, 4 ORIFICIOS DE AGARRE, CHASIS .Z85.
SIR515108	2004-2008 BALERO MAZA DELANTERO IZQUIERDO, NUMERO DE BIRLOS: 6, CON SENSOR ABS, TRACCIÓN: RWD, 2 PINES, 4 ORIFICIOS DE AGARRE, CHASIS Z71.
SIR515110	2004-2008 BALERO MAZA DELANTERO IZQUIERDO, NUMERO DE BIRLOS: 6, CON SENSOR ABS, TRACCIÓN: 4WD/ AWD, 2 PINES, 4 ORIFICIOS DE AGARRE.
SIR515111	2004-2008 BALERO MAZA DELANTERO DERECHO, NUMERO DE BIRLOS: 6, CON SENSOR ABS, TRACCIÓN: 4WD/ AWD, 2 PINES, 4 ORIFICIOS DE AGARRE.

**CORSA (CHEVROLET)**

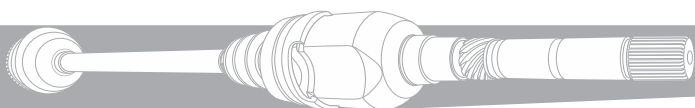
SIR9010	(1.4) L4 2002-2004 JUNTA HOMOCINETICA LADO RUEDA, DERECHA/ IZQUIERDA, TRANSMISIÓN MANUAL, ESTRIADO: EXTERIOR 22 DIENTES/ INTERIOR 28 DIENTES, CON ABS 29 DIENTES.
SIR7040	(1.8) L4 2002-2009 JUNTA HOMOCINETICA LADO CAJA, DERECHA/ IZQUIERDA, TRANSMISIÓN MANUAL, ESTRIADO: EXTERIOR 22 DIENTES/ INTERIOR 22 DIENTES.
SIR9030	(1.8) L4 2003-2009 JUNTA HOMOCINETICA LADO RUEDA, DERECHA/ IZQUIERDA, TRANSMISIÓN MANUAL, ESTRIADO: EXTERIOR 22 DIENTES/ INTERIOR 22 DIENTES, SIN ABS.
SIR510501	2002-2008 BALERO DOBLE DELANTERO DERECHO/ IZQUIERDO, DIAMETRO EXTERIOR: 2.645in/ 67.20mm, DIAMETRO INTERIOR: 1.322in/ 33.60mm, DIAMETRO ANCHO: 1.457in/ 37.00mm.
SIR9156695	2002-2009 BALERO DOBLE TRASERO DERECHO/ IZQUIERDO, DIAMETRO EXTERIOR: 2.086in/ 53.00mm, DIAMETRO INTERIOR: 1.043in/ 26.50mm, DIAMETRO ANCHO: 1.692in/ 43.00mm.



SIR522028	2002-2008 BALERO MAZA DELANTERO DERECHO/ IZQUIERDO, NUMERO DE BIRLOS: 4, SIN SENSOR ABS.
<b>CORSICA (CHEVROLET)</b>	
SIRGM8039	(2.0) L4 1987-1989 FLECHA HOMOCINETICA DELANTERA IZQUIERDA, TRASERA IZQUIERDA, TRANSMISION: AUTOMÁTICA/ MANUAL, TRACCION: FWD/ RWD, ESTRIADO: CAJA 34/ RUEDA 33, LONGITUD COMPRIMIDA: 21.000in/ 533.40mm, CON ABS 48 DIENTES. VERSIONES: BROUGHAM, CADET, CL, CLUB, CRUISER, CS, D'ORO, ES, ESC, ESTATE, EUROSPORT, GT, GTZ, LC, LE, LIMITED, LJ, LS, LT, LTZ, LX, RS, S, SE, SJ, SL, SPORT, STE, SX, T-TYPE, VL, X-11, Z24, Z26.
SIRGM8071	(2.0) L4 1987-1989 FLECHA HOMOCINETICA DELANTERA DERECHA/ IZQUIERDA, TRANSMISION: AUTOMÁTICA/ MANUAL, TRACCION: FWD/ RWD, ESTRIADO: CAJA 34/ RUEDA 33, LONGITUD COMPRIMIDA: 22.625in/ 574.68mm, CON ABS 48 DIENTES. VERSIONES: BASE, BROUGHAM, CL, CRUISER, CS, CUSTOM, ES, GT, GTZ, LE, LT, LTZ, RS, S, SC, SE, SL, SPORT, STE, TOURING, T-TYPE, VL, Z24, Z26.
SIRGM8039	(2.2) L4 1990-1996 FLECHA HOMOCINETICA DELANTERA IZQUIERDA, TRASERA IZQUIERDA, TRANSMISION: AUTOMÁTICA/ MANUAL, TRACCION: FWD/ RWD, ESTRIADO: CAJA 34/ RUEDA 33, LONGITUD COMPRIMIDA: 21.000in/ 533.40mm, CON ABS 48 DIENTES. VERSIONES: BROUGHAM, CADET, CL, CLUB, CRUISER, CS, D'ORO, ES, ESC, ESTATE, EUROSPORT, GT, GTZ, LC, LE, LIMITED, LJ, LS, LT, LTZ, LX, RS, S, SE, SJ, SL, SPORT, STE, SX, T-TYPE, VL, X-11, Z24, Z26.
SIRGM8071	(2.2) L4 1990-1996 FLECHA HOMOCINETICA DELANTERA DERECHA/ IZQUIERDA, TRANSMISION: AUTOMÁTICA/ MANUAL, TRACCION: FWD/ RWD, ESTRIADO: CAJA 34/ RUEDA 33, LONGITUD COMPRIMIDA: 22.625in/ 574.68mm, CON ABS 48 DIENTES. VERSIONES: BASE, BROUGHAM, CL, CRUISER, CS, CUSTOM, ES, GT, GTZ, LE, LT, LTZ, RS, S, SC, SE, SL, SPORT, STE, TOURING, T-TYPE, VL, Z24, Z26.
SIR9283	(2.2) L4 1995-1996 JUNTA HOMOCINETICA LADO RUEDA, DERECHA/ IZQUIERDA, TRANSMISIÓN MANUAL/ AUTOMÁTICA, ESTRIADO: EXTERIOR 33 DIENTES/ INTERIOR 29 DIENTES, CON ABS 48 DIENTES.
SIR9284	(2.2) L4 1985-1995 JUNTA HOMOCINETICA LADO RUEDA, DERECHA/ IZQUIERDA, TRANSMISIÓN MANUAL/ AUTOMÁTICA, ESTRIADO: EXTERIOR 33 DIENTES/ INTERIOR 29 DIENTES, SIN ABS.
SIR9285	(2.2) L4 1990-1995 JUNTA HOMOCINETICA LADO RUEDA, DERECHA/ IZQUIERDA, TRANSMISIÓN MANUAL/ AUTOMÁTICA, ESTRIADO: EXTERIOR 33 DIENTES/ INTERIOR 29 DIENTES, CON ABS 48 DIENTES.
SIRGM8039	(2.8) V6 1987-1989 FLECHA HOMOCINETICA DELANTERA IZQUIERDA, TRASERA IZQUIERDA, TRANSMISION: AUTOMÁTICA/ MANUAL, TRACCION: FWD/ RWD, ESTRIADO: CAJA 34/ RUEDA 33, LONGITUD COMPRIMIDA: 21.000in/ 533.40mm, CON ABS 48 DIENTES. VERSIONES: BROUGHAM, CADET, CL, CLUB, CRUISER, CS, D'ORO, ES, ESC, ESTATE, EUROSPORT, GT, GTZ, LC, LE, LIMITED, LJ, LS, LT, LTZ, LX, RS, S, SE, SJ, SL, SPORT, STE, SX, T-TYPE, VL, X-11, Z24, Z26.
SIRGM8071	(2.8) V6 1987-1989 FLECHA HOMOCINETICA DELANTERA DERECHA/ IZQUIERDA, TRANSMISION: AUTOMÁTICA/ MANUAL, TRACCION: FWD/ RWD, ESTRIADO: CAJA 34/ RUEDA 33, LONGITUD COMPRIMIDA: 22.625in/ 574.68mm, CON ABS 48 DIENTES. VERSIONES: BASE, BROUGHAM, CL, CRUISER, CS, CUSTOM, ES, GT, GTZ, LE, LT, LTZ, RS, S, SC, SE, SL, SPORT, STE, TOURING, T-TYPE, VL, Z24, Z26.
SIRGM8140	(2.8) V6 1987-1989 FLECHA HOMOCINETICA DELANTERA IZQUIERDA, TRASERA IZQUIERDA, TRANSMISION: MANUAL, TRACCION: FWD/ RWD, ESTRIADO: CAJA 34/ RUEDA 33, LONGITUD COMPRIMIDA: 22.625in/ 574.68mm, CON ABS 48 DIENTES. VERSIONES: BASE, BROUGHAM, CL, CRUISER, CS, CUSTOM, ES, GT, GTZ, LE, LT, LTZ, RS, S, SC, SE, SL, SPORT, STE, TOURING, T-TYPE, VL, Z24, Z26.
SIR9409	(2.8) V6 1987-1989 JUNTA HOMOCINETICA LADO RUEDA, DERECHA/ IZQUIERDA, TRANSMISIÓN MANUAL/ AUTOMÁTICA, ESTRIADO: EXTERIOR 33 DIENTES/ INTERIOR 32 DIENTES, SIN ABS.
SIR9424	(2.8) V6 1987-1989 JUNTA HOMOCINETICA LADO RUEDA, DERECHA/ IZQUIERDA, TRANSMISIÓN MANUAL/ AUTOMÁTICA, ESTRIADO: EXTERIOR 33 DIENTES/ INTERIOR 29 DIENTES, SIN ABS.
SIRGM8039	(3.1) V6 1990-1996 FLECHA HOMOCINETICA DELANTERA IZQUIERDA, TRASERA IZQUIERDA, TRANSMISION: AUTOMÁTICA/ MANUAL, TRACCION: FWD/ RWD, ESTRIADO: CAJA 34/ RUEDA 33, LONGITUD COMPRIMIDA: 21.000in/ 533.40mm, CON ABS 48 DIENTES. VERSIONES: BROUGHAM, CADET, CL, CLUB, CRUISER, CS, D'ORO, ES, ESC, ESTATE, EUROSPORT, GT, GTZ, LC, LE, LIMITED, LJ, LS, LT, LTZ, LX, RS, S, SE, SJ, SL, SPORT, STE, SX, T-TYPE, VL, X-11, Z24, Z26.
SIRGM8071	(3.1) V6 1990-1996 FLECHA HOMOCINETICA DELANTERA DERECHA/ IZQUIERDA, TRANSMISION: AUTOMÁTICA/ MANUAL, TRACCION: FWD/ RWD, ESTRIADO: CAJA 34/ RUEDA 33, LONGITUD COMPRIMIDA: 22.625in/ 574.68mm, CON ABS 48 DIENTES. VERSIONES: BASE, BROUGHAM, CL, CRUISER, CS, CUSTOM, ES, GT, GTZ, LE, LT, LTZ, RS, S, SC, SE, SL, SPORT, STE, TOURING, T-TYPE, VL, Z24, Z26.
SIR9283	(3.1) V6 1995-1996 JUNTA HOMOCINETICA LADO RUEDA, DERECHA/ IZQUIERDA, TRANSMISIÓN MANUAL/ AUTOMÁTICA, ESTRIADO: EXTERIOR 33 DIENTES/ INTERIOR 29 DIENTES, CON ABS 48 DIENTES.
SIR512001	1992-1996 BALERO MAZA TRASERO DERECHO/ IZQUIERDO, NUMERO DE BIRLOS: 5, CON SENSOR ABS, TRACCIÓN: 4WD, 2 PINES.
SIR513012	1987-1991 BALERO MAZA TRASERO DERECHO/ IZQUIERDO, NUMERO DE BIRLOS: 5, SIN SENSOR ABS, 4 ORIFICIOS DE AGARRE.
SIR513017K	1987-1996 BALERO MAZA DELANTERO DERECHO/ IZQUIERDO, NUMERO DE BIRLOS: 5, SIN SENSOR ABS, 3 ORIFICIOS DE AGARRE.

**CRUZE (CHEVROLET)**

SIRGM8293	(1.4) L4 2011-2016 FLECHA HOMOCINETICA DELANTERA IZQUIERDA, TRANSMISION: AUTOMÁTICA, TRACCION: FWD, ESTRIADO: CAJA 34/ RUEDA 33, LONGITUD COMPRIMIDA: 25.344in/ 643.73mm, SIN ABS. VERSIONES: ECO, LT, LTZ.
SIR7004	(1.8) L4 2009-2013 JUNTA HOMOCINETICA LADO CAJA, DERECHA, TRANSMISIÓN MANUAL/ AUTOMÁTICA, ESTRIADO: EXTERIOR 34 DIENTES/ INTERIOR 31 DIENTES.
SIR7005	(1.8) L4 2009-2013 JUNTA HOMOCINETICA LADO CAJA, IZQUIERDA, TRANSMISIÓN MANUAL/ AUTOMÁTICA, ESTRIADO: EXTERIOR 34 DIENTES/ INTERIOR 31 DIENTES.



SIR9006	(1.8) L4 2008-2011 JUNTA HOMOCINETICA LADO RUEDA, DERECHA/ IZQUIERDA, TRANSMISIÓN MANUAL/ AUTOMÁTICA, ESTRIADO: EXTERIOR 33 DIENTES/ INTERIOR 31 DIENTES, SIN ABS.
---------	---

CTS (CADILLAC)

SIRGM8223	(2.0) L4 2014 FLECHA HOMOCINETICA DELANTERA DERECHA, TRANSMISION: AUTOMÁTICA/ MANUAL, TRACCION: AWD, ESTRIADO: CAJA 34/ RUEDA 30, LONGITUD COMPRIMIDA: 23.938in/ 608.01mm, SIN ABS. VERSIONES: 3.0L, 3.6L, BASE, ELEGANCE, LUJO, LUXURY, PERFORMANCE, PLATINUM, PREMIUM.
SIRGM8223	(3.0) V6 2010-2014 FLECHA HOMOCINETICA DELANTERA DERECHA, TRANSMISION: AUTOMÁTICA/ MANUAL, TRACCION: AWD, ESTRIADO: CAJA 34/ RUEDA 30, LONGITUD COMPRIMIDA: 23.938in/ 608.01mm, SIN ABS. VERSIONES: 3.0L, 3.6L, BASE, ELEGANCE, LUJO, LUXURY, PERFORMANCE, PLATINUM, PREMIUM.
SIRGM8223	(3.6) V6 2008-2014 FLECHA HOMOCINETICA DELANTERA DERECHA, TRANSMISION: AUTOMÁTICA/ MANUAL, TRACCION: AWD, ESTRIADO: CAJA 34/ RUEDA 30, LONGITUD COMPRIMIDA: 23.938in/ 608.01mm, SIN ABS. VERSIONES: 3.0L, 3.6L, BASE, ELEGANCE, LUJO, LUXURY, PERFORMANCE, PLATINUM, PREMIUM.

CUTLASS (OLDSMOBILE)

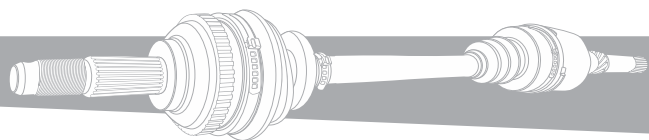
SIRGM8048	(3.1) V6 1997-1999 FLECHA HOMOCINETICA DELANTERA DERECHA/ IZQUIERDA, TRANSMISION: AUTOMÁTICA/ MANUAL, TRACCION: FWD, ESTRIADO: CAJA 34/ RUEDA 30, LONGITUD COMPRIMIDA: 21.063in/ 534.99mm, SIN ABS. VERSIONES: BASE, GL, GLS, GT, GTI, GX, LS, LT, LX, MAXX, MAXX LS, MAXX LT, SE, SE1, SE2.
SIR9003	(3.1) V6 1997-1999 JUNTA HOMOCINETICA LADO RUEDA, DERECHA/ IZQUIERDA, TRANSMISIÓN AUTOMÁTICA, ESTRIADO: EXTERIOR 30 DIENTES/ INTERIOR 32 DIENTES, SIN ABS.
SIR513137	1997-1999 BALERO MAZA DELANTERO DERECHO/ IZQUIERDO, NUMERO DE BIRLOS: 5, CON SENSOR ABS, 2 PINES.

CUTLASS CALAIS (OLDSMOBILE)

SIRGM8071	(2.3) L4 1987-1991 FLECHA HOMOCINETICA DELANTERA DERECHA/ IZQUIERDA, TRANSMISION: AUTOMÁTICA/ MANUAL, TRACCION: FWD/ RWD, ESTRIADO: CAJA 34/ RUEDA 33, LONGITUD COMPRIMIDA: 22.625in/ 574.68mm, CON ABS 48 DIENTES. VERSIONES: BASE, BROUGHAM, CL, CRUISER, CS, CUSTOM, ES, GT, GTZ, LE, LT, LTZ, RS, S, SC, SE, SL, SPORT, STE, TOURING, T-TYPE, VL, Z24, Z26.
SIRGM8071	(2.5) L4 1985-1991 FLECHA HOMOCINETICA DELANTERA DERECHA/ IZQUIERDA, TRANSMISION: AUTOMÁTICA/ MANUAL, TRACCION: FWD/ RWD, ESTRIADO: CAJA 34/ RUEDA 33, LONGITUD COMPRIMIDA: 22.625in/ 574.68mm, CON ABS 48 DIENTES. VERSIONES: BASE, BROUGHAM, CL, CRUISER, CS, CUSTOM, ES, GT, GTZ, LE, LT, LTZ, RS, S, SC, SE, SL, SPORT, STE, TOURING, T-TYPE, VL, Z24, Z26.
SIR513012	1985-1991 BALERO MAZA TRASERO DERECHO/ IZQUIERDO, NUMERO DE BIRLOS: 5, SIN SENSOR ABS, 4 ORIFICIOS DE AGARRE.
SIR513017K	1988-1991 BALERO MAZA DELANTERO DERECHO/ IZQUIERDO, NUMERO DE BIRLOS: 5, SIN SENSOR ABS, 3 ORIFICIOS DE AGARRE.

CUTLASS CIERA (OLDSMOBILE)

SIRGM8051	(2.2) L4 1994-1996 FLECHA HOMOCINETICA DELANTERA IZQUIERDA, TRANSMISION: AUTOMÁTICA, TRACCION: FWD, ESTRIADO: CAJA 35/ RUEDA 33, LONGITUD COMPRIMIDA: 20.188in/ 512.76mm, COMPATIBILIDAD: SIRGM8103, SIN ABS. VERSIONES: BASE, CL, CUSTOM, LIMITED, LS, S, SL, SPECIAL.
SIRGM8103	(2.2) L4 1994-1996 FLECHA HOMOCINETICA DELANTERA DERECHA, TRANSMISION: AUTOMÁTICA, TRACCION: FWD, ESTRIADO: CAJA 34/ RUEDA 33, LONGITUD COMPRIMIDA: 26.625in/ 676.28mm, COMPATIBILIDAD: SIRGM8051, SIN ABS. VERSIONES: BASE, CL, CUSTOM, LIMITED, LS, S, SL, SPECIAL.
SIRGM8039	(2.5) L4 1984-1988 FLECHA HOMOCINETICA DELANTERA IZQUIERDA, TRASERA IZQUIERDA, TRANSMISION: AUTOMÁTICA/ MANUAL, TRACCION: FWD/ RWD, ESTRIADO: CAJA 34/ RUEDA 33, LONGITUD COMPRIMIDA: 21.000in/ 533.40mm, CON ABS 48 DIENTES. VERSIONES: BROUGHAM, CADET, CL, CLUB, CRUISER, CS, D'ORO, ES, ESC, ESTATE, EUROSPORT, GT, GTZ, LC, LE, LIMITED, LJ, LS, LT, LTZ, LX, RS, S, SE, SJ, SL, SPORT, STE, SX, T-TYPE, VL, X-11, Z24, Z26.
SIRGM8076	(2.5) L4 1982-1992 FLECHA HOMOCINETICA DELANTERA IZQUIERDA, TRANSMISION: AUTOMÁTICA/ MANUAL, TRACCION: FWD, ESTRIADO: CAJA 34/ RUEDA 27, LONGITUD COMPRIMIDA: 21.031in/ 534.19mm, SIN ABS. VERSIONES: BASE, BROUGHAM, CL, CLASSIC, CRUISER LS, CUSTOM, ES, ESTATE, ESTATE WAGON, EUROSPORT, GT, HOLIDAY, INTERNATIONAL, LE, LIMITED, LS, OLYMPIA LIMITED, S, SE, SL, SPECIAL, SPECIAL EDITION, SS, STE, TOURING, T-TYPE.
SIRGM8039	(2.8) V6 1984-1988 FLECHA HOMOCINETICA DELANTERA IZQUIERDA, TRASERA IZQUIERDA, TRANSMISION: AUTOMÁTICA/ MANUAL, TRACCION: FWD/ RWD, ESTRIADO: CAJA 34/ RUEDA 33, LONGITUD COMPRIMIDA: 21.000in/ 533.40mm, CON ABS 48 DIENTES. VERSIONES: BROUGHAM, CADET, CL, CLUB, CRUISER, CS, D'ORO, ES, ESC, ESTATE, EUROSPORT, GT, GTZ, LC, LE, LIMITED, LJ, LS, LT, LTZ, LX, RS, S, SE, SJ, SL, SPORT, STE, SX, T-TYPE, VL, X-11, Z24, Z26.
SIRGM8076	(2.8) V6 1982-1989 FLECHA HOMOCINETICA DELANTERA IZQUIERDA, TRANSMISION: AUTOMÁTICA/ MANUAL, TRACCION: FWD, ESTRIADO: CAJA 34/ RUEDA 27, LONGITUD COMPRIMIDA: 21.031in/ 534.19mm, SIN ABS. VERSIONES: BASE, BROUGHAM, CL, CLASSIC, CRUISER LS, CUSTOM, ES, ESTATE, ESTATE WAGON, EUROSPORT, GT, HOLIDAY, INTERNATIONAL, LE, LIMITED, LS, OLYMPIA LIMITED, S, SE, SL, SPECIAL, SPECIAL EDITION, SS, STE, TOURING, T-TYPE.
SIR9409	(2.8) V6 1987-1989 JUNTA HOMOCINETICA LADO RUEDA, DERECHA/ IZQUIERDA, TRANSMISIÓN MANUAL/ AUTOMÁTICA, ESTRIADO: EXTERIOR 33 DIENTES/ INTERIOR 32 DIENTES, SIN ABS.
SIR9424	(2.8) V6 1982-1989 JUNTA HOMOCINETICA LADO RUEDA, DERECHA/ IZQUIERDA, TRANSMISIÓN MANUAL/ AUTOMÁTICA, ESTRIADO: EXTERIOR 33 DIENTES/ INTERIOR 29 DIENTES, SIN ABS.



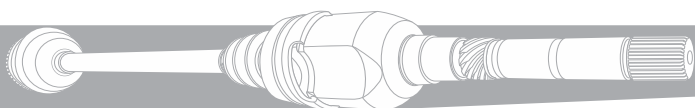
SIRGM8039	(3.0) V6 1984-1985 FLECHA HOMOCINETICA DELANTERA IZQUIERDA, TRASERA IZQUIERDA, TRANSMISION: AUTOMÁTICA/ MANUAL, TRACCION: FWD/ RWD, ESTRIADO: CAJA 34/ RUEDA 33, LONGITUD COMPRIMIDA: 21.000in/ 533.40mm, CON ABS 48 DIENTES. VERSIONES: BROUGHAM, CADET, CL, CLUB, CRUISER, CS, D'ORO, ES, ESC, ESTATE, EUROSPOORT, GT, GTZ, LC, LE, LIMITED, LJ, LS, LT, LTZ, LX, RS, S, SE, SJ, SL, SPORT, STE, SX, T-TYPE, VL, X-11, Z24, Z26.
SIRGM8076	(3.0) V6 1982-1985 FLECHA HOMOCINETICA DELANTERA IZQUIERDA, TRANSMISION: AUTOMÁTICA/ MANUAL, TRACCION: FWD, ESTRIADO: CAJA 34/ RUEDA 27, LONGITUD COMPRIMIDA: 21.031in/ 534.19mm, SIN ABS. VERSIONES: BASE, BROUGHAM, CL, CLASSIC, CRUISER LS, CUSTOM, ES, ESTATE, ESTATE WAGON, EUROSPOORT, GT, HOLIDAY, INTERNATIONAL, LE, LIMITED, LS, OLYMPIA LIMITED, S, SE, SL, SPECIAL, SPECIAL EDITION, SS, STE, TOURING, T-TYPE.
SIRGM8051	(3.1) V6 1994-1996 FLECHA HOMOCINETICA DELANTERA IZQUIERDA, TRANSMISION: AUTOMÁTICA, TRACCION: FWD, ESTRIADO: CAJA 35/ RUEDA 33, LONGITUD COMPRIMIDA: 20.188in/ 512.76mm, COMPATIBILIDAD: SIRGM8103, SIN ABS. VERSIONES: BASE, CL, CUSTOM, LIMITED, LS, S, SL, SPECIAL.
SIRGM8103	(3.1) V6 1994-1996 FLECHA HOMOCINETICA DELANTERA DERECHA, TRANSMISION: AUTOMÁTICA, TRACCION: FWD, ESTRIADO: CAJA 34/ RUEDA 33, LONGITUD COMPRIMIDA: 26.625in/ 676.28mm, COMPATIBILIDAD: SIRGM8051, SIN ABS. VERSIONES: BASE, CL, CUSTOM, LIMITED, LS, S, SL, SPECIAL.
SIRGM8076	(3.3) V6 1989-1993 FLECHA HOMOCINETICA DELANTERA IZQUIERDA, TRANSMISION: AUTOMÁTICA/ MANUAL, TRACCION: FWD, ESTRIADO: CAJA 34/ RUEDA 27, LONGITUD COMPRIMIDA: 21.031in/ 534.19mm, SIN ABS. VERSIONES: BASE, BROUGHAM, CL, CLASSIC, CRUISER LS, CUSTOM, ES, ESTATE, ESTATE WAGON, EUROSPOORT, GT, HOLIDAY, INTERNATIONAL, LE, LIMITED, LS, OLYMPIA LIMITED, S, SE, SL, SPECIAL, SPECIAL EDITION, SS, STE, TOURING, T-TYPE.
SIRGM8039	(3.8) V6 1984-1988 FLECHA HOMOCINETICA DELANTERA IZQUIERDA, TRASERA IZQUIERDA, TRANSMISION: AUTOMÁTICA/ MANUAL, TRACCION: FWD/ RWD, ESTRIADO: CAJA 34/ RUEDA 33, LONGITUD COMPRIMIDA: 21.000in/ 533.40mm, CON ABS 48 DIENTES. VERSIONES: BROUGHAM, CADET, CL, CLUB, CRUISER, CS, D'ORO, ES, ESC, ESTATE, EUROSPOORT, GT, GTZ, LC, LE, LIMITED, LJ, LS, LT, LTZ, LX, RS, S, SE, SJ, SL, SPORT, STE, SX, T-TYPE, VL, X-11, Z24, Z26.
SIRGM8076	(3.8) V6 1984-1988 FLECHA HOMOCINETICA DELANTERA IZQUIERDA, TRANSMISION: AUTOMÁTICA/ MANUAL, TRACCION: FWD, ESTRIADO: CAJA 34/ RUEDA 27, LONGITUD COMPRIMIDA: 21.031in/ 534.19mm, SIN ABS. VERSIONES: BASE, BROUGHAM, CL, CLASSIC, CRUISER LS, CUSTOM, ES, ESTATE, ESTATE WAGON, EUROSPOORT, GT, HOLIDAY, INTERNATIONAL, LE, LIMITED, LS, OLYMPIA LIMITED, S, SE, SL, SPECIAL, SPECIAL EDITION, SS, STE, TOURING, T-TYPE.
SIRGM8076	(4.3) V6 1982-1985 FLECHA HOMOCINETICA DELANTERA IZQUIERDA, TRANSMISION: AUTOMÁTICA/ MANUAL, TRACCION: FWD, ESTRIADO: CAJA 34/ RUEDA 27, LONGITUD COMPRIMIDA: 21.031in/ 534.19mm, SIN ABS. VERSIONES: BASE, BROUGHAM, CL, CLASSIC, CRUISER LS, CUSTOM, ES, ESTATE, ESTATE WAGON, EUROSPOORT, GT, HOLIDAY, INTERNATIONAL, LE, LIMITED, LS, OLYMPIA LIMITED, S, SE, SL, SPECIAL, SPECIAL EDITION, SS, STE, TOURING, T-TYPE.
SIR513011K	1982-1989 BALERO MAZA DELANTERO DERECHO/ IZQUIERDO, NUMERO DE BIRLOS: 5, SIN SENSOR ABS, BARRENACION 5/100mm.
SIR513016K	1983-1993 BALERO MAZA DELANTERO DERECHO/ IZQUIERDO, NUMERO DE BIRLOS: 5, SIN SENSOR ABS, BARRENACION 5/115mm.
SIR513087	1994-1996 BALERO MAZA DELANTERO DERECHO/ IZQUIERDO, NUMERO DE BIRLOS: 5, CON SENSOR ABS, 2 PINES.

CUTLASS SUPREME (OLDSMOBILE)

SIR9409	(2.8) V6 1987-1989 JUNTA HOMOCINETICA LADO RUEDA, DERECHA/ IZQUIERDA, TRANSMISIÓN MANUAL/ AUTOMÁTICA, ESTRIADO: EXTERIOR 33 DIENTES/ INTERIOR 32 DIENTES, SIN ABS.
SIRGM8035	(3.1) V6 1988-1997 FLECHA HOMOCINETICA DELANTERA DERECHA/ IZQUIERDA, TRANSMISION: AUTOMÁTICA/ MANUAL, TRACCION: FWD, ESTRIADO: CAJA 35/ RUEDA 33, LONGITUD COMPRIMIDA: 20.344in/ 516.73mm, CON ABS 47 DIENTES. VERSIONES: CUSTOM, EURO, GRAN SPORT, LE, LIMITED, LS, LTZ, SE, SL, STE, Z34.
SIRGM8048	(3.1) V6 1997 FLECHA HOMOCINETICA DELANTERA DERECHA/ IZQUIERDA, TRANSMISION: AUTOMÁTICA/ MANUAL, TRACCION: FWD, ESTRIADO: CAJA 34/ RUEDA 30, LONGITUD COMPRIMIDA: 21.063in/ 534.99mm, SIN ABS. VERSIONES: BASE, GL, GLS, GT, GT1, GX, LS, LT, LX, MAXX, MAXX LS, MAXX LT, SE, SE1, SE2.
SIRGM8035	(3.4) V6 1991-1996 FLECHA HOMOCINETICA DELANTERA DERECHA/ IZQUIERDA, TRANSMISION: AUTOMÁTICA/ MANUAL, TRACCION: FWD, ESTRIADO: CAJA 35/ RUEDA 33, LONGITUD COMPRIMIDA: 20.344in/ 516.73mm, CON ABS 47 DIENTES. VERSIONES: CUSTOM, EURO, GRAN SPORT, LE, LIMITED, LS, LTZ, SE, SL, STE, Z34.
SIR9248	(3.4) V6 1991-1996 JUNTA HOMOCINETICA LADO RUEDA, DERECHA/ IZQUIERDA, TRANSMISIÓN AUTOMÁTICA, ESTRIADO: EXTERIOR 33 DIENTES/ INTERIOR 32 DIENTES, CON ABS 47 DIENTES.

DEVILLE (CADILLAC)

SIR9272	(4.1) V8 1986-1987 JUNTA HOMOCINETICA LADO RUEDA, DERECHA/ IZQUIERDA, TRANSMISIÓN AUTOMÁTICA, ESTRIADO: EXTERIOR 27 DIENTES/ INTERIOR 32 DIENTES, SIN ABS.
SIR9272	(4.5) V8 1988 JUNTA HOMOCINETICA LADO RUEDA, DERECHA/ IZQUIERDA, TRANSMISIÓN AUTOMÁTICA, ESTRIADO: EXTERIOR 27 DIENTES/ INTERIOR 32 DIENTES, SIN ABS.
SIRGM8006	(4.6) V8 1994-1999 FLECHA HOMOCINETICA DELANTERA DERECHA/ IZQUIERDA, TRANSMISION: AUTOMÁTICA, TRACCION: FWD, ESTRIADO: CAJA 41/ RUEDA 33, LONGITUD COMPRIMIDA: 21.250in/ 539.75mm, SIN ABS. VERSIONES: CONCOURS, D'ELEGANCE, ESC, ETC, SLS, SPORT, STS, TOURING, VALUE LEADER.
SIR9004	(4.6) V8 1994-1995 JUNTA HOMOCINETICA LADO RUEDA, DERECHA/ IZQUIERDA, TRANSMISIÓN AUTOMÁTICA, ESTRIADO: EXTERIOR 33 DIENTES/ INTERIOR 32 DIENTES, SIN ABS.





SIRGM8054	(4.9) V8 1992-1993 FLECHA HOMOCINETICA DELANTERA DERECHA, TRANSMISION: AUTOMÁTICA, TRACCION: AWD/ FWD, ESTRIADO: CAJA 34/ RUEDA 33, LONGITUD COMPRIMIDA: 24.875in/ 631.83mm, COMPATIBILIDAD: SIRGM8045, SIN ABS. VERSIONES: CUSTOM, CX, CXL, CXS, GL, GLS, GS, GSE, GT, GT1, GT2, GTP, GX, LIMITED, LS, LS COMPETITION, LS SPORT, LSE, LT, LTZ, PLUS, POLICE, SE, SLE, SS, ULTRA, VALUE, WARNER BROS.
SIR9004	(4.9) V8 1992-1995 JUNTA HOMOCINETICA LADO RUEDA, DERECHA/ IZQUIERDA, TRANSMISIÓN AUTOMÁTICA, ESTRIADO: EXTERIOR 33 DIENTES/ INTERIOR 32 DIENTES, SIN ABS.
SIR513016K	1985-1991 BALERO MAZA DELANTERO DERECHO/ IZQUIERDO, NUMERO DE BIRLOS: 5, SIN SENSOR ABS, BARRENACION 5/115mm.
SIR513087	1992-1996 BALERO MAZA DELANTERO DERECHO/ IZQUIERDO, NUMERO DE BIRLOS: 5, CON SENSOR ABS, 2 PINES.
SIR513121	1997-2001 BALERO MAZA DELANTERO DERECHO/ IZQUIERDO/ TRASERO DERECHO/ IZQUIERDO, NUMERO DE BIRLOS: 5, CON SENSOR ABS, TRACCIÓN: AWD/ FWD/ RWD, 2 PINES.
SIR513179	2001-2005 BALERO MAZA DELANTERO DERECHO/ IZQUIERDO/ TRASERO DERECHO/ IZQUIERDO, NUMERO DE BIRLOS: 5, CON SENSOR ABS, TRACCIÓN: AWD, TUERCA 118 PIE(S)-LIBRAS.

**DTS (CADILLAC)**

SIR513179	2006-2011 BALERO MAZA DELANTERO DERECHO/ IZQUIERDO/ TRASERO DERECHO/ IZQUIERDO, NUMERO DE BIRLOS: 5, CON SENSOR ABS, TRACCIÓN: AWD, TUERCA 118 PIE(S)-LIBRAS.
-----------	--

**EIGHTY EIGHT (OLDSMOBILE)**

SIR513087	1992-1999 BALERO MAZA DELANTERO DERECHO/ IZQUIERDO, NUMERO DE BIRLOS: 5, CON SENSOR ABS, 2 PINES.
-----------	--

**ELDORADO (CADILLAC)**

SIR9272	(4.1) V8 1987 JUNTA HOMOCINETICA LADO RUEDA, DERECHA/ IZQUIERDA, TRANSMISIÓN AUTOMÁTICA, ESTRIADO: EXTERIOR 27 DIENTES/ INTERIOR 32 DIENTES, SIN ABS.
SIR9272	(4.5) V8 1988 JUNTA HOMOCINETICA LADO RUEDA, DERECHA/ IZQUIERDA, TRANSMISIÓN AUTOMÁTICA, ESTRIADO: EXTERIOR 27 DIENTES/ INTERIOR 32 DIENTES, SIN ABS.
SIRGM8006	(4.6) V8 1993-2002 FLECHA HOMOCINETICA DELANTERA DERECHA/ IZQUIERDA, TRANSMISION: AUTOMÁTICA, TRACCION: FWD, ESTRIADO: CAJA 41/ RUEDA 33, LONGITUD COMPRIMIDA: 21.250in/ 539.75mm, SIN ABS. VERSIONES: CONCOURS, D'ELEGANCE, ESC, ETC, SLS, SPORT, STS, TOURING, VALUE LEADER.
SIR513016K	1986-1988 BALERO MAZA DELANTERO DERECHO/ IZQUIERDO, NUMERO DE BIRLOS: 5, SIN SENSOR ABS, BARRENACION 5/115mm.
SIR513087	1992-1996 BALERO MAZA DELANTERO DERECHO/ IZQUIERDO, NUMERO DE BIRLOS: 5, CON SENSOR ABS, 2 PINES.
SIR513179	2001-2002 BALERO MAZA DELANTERO DERECHO/ IZQUIERDO/ TRASERO DERECHO/ IZQUIERDO, NUMERO DE BIRLOS: 5, CON SENSOR ABS, TRACCIÓN: AWD, TUERCA 118 PIE(S)-LIBRAS.

**ELECTRA (BUICK)**

SIR9272	(3.8) V6 1985-1990 JUNTA HOMOCINETICA LADO RUEDA, DERECHA/ IZQUIERDA, TRANSMISIÓN AUTOMÁTICA, ESTRIADO: EXTERIOR 27 DIENTES/ INTERIOR 32 DIENTES, SIN ABS.
SIR9272	(5.0) V8 1985-1990 JUNTA HOMOCINETICA LADO RUEDA, DERECHA/ IZQUIERDA, TRANSMISIÓN AUTOMÁTICA, ESTRIADO: EXTERIOR 27 DIENTES/ INTERIOR 32 DIENTES, SIN ABS.
SIR513016K	1985-1990 BALERO MAZA DELANTERO DERECHO/ IZQUIERDO, NUMERO DE BIRLOS: 5, SIN SENSOR ABS, BARRENACION 5/115mm.

**ENCLAVE (BUICK)**

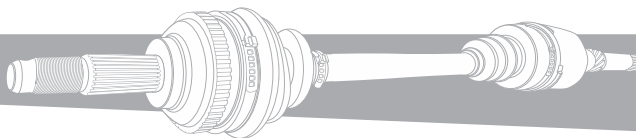
SIRGM8238	(3.6) V6 2008-2017 FLECHA HOMOCINETICA DELANTERA DERECHA, TRANSMISION: AUTOMÁTICA, TRACCION: AWD/ FWD, ESTRIADO: CAJA 27/ RUEDA 33, LONGITUD COMPRIMIDA: 23.875in/ 606.43mm, COMPATIBILIDAD: SIRGM8239, SIN ABS. VERSIONES: BASE, CONVENIENCE, CX, CXL, DENALI, LEATHER, LS, LT, LTZ, PREMIER, PREMIUM, SL, SLE, SLT, SLT1, SLT2, XE, XR.
SIRGM8239	(3.6) V6 2008-2017 FLECHA HOMOCINETICA DELANTERA IZQUIERDA, TRANSMISION: AUTOMÁTICA, TRACCION: AWD/ FWD, ESTRIADO: CAJA 27/ RUEDA 33, LONGITUD COMPRIMIDA: 27.328in/ 694.13mm, COMPATIBILIDAD: SIRGM8238, SIN ABS. VERSIONES: BASE, CONVENIENCE, CX, CXL, DENALI, LEATHER, LS, LT, LTZ, PREMIER, PREMIUM, SL, SLE, SLT, SLT1, SLT2, XE, XR.

**ENVOY (GMC)**

SIRGM8135	(4.2) L6 2002-2009 FLECHA HOMOCINETICA DELANTERA DERECHA/ IZQUIERDA, TRANSMISION: AUTOMÁTICA, TRACCION: 4WD/ AWD, ESTRIADO: CAJA 26/ RUEDA 27, LONGITUD COMPRIMIDA: 27.625in/ 701.68mm, SIN ABS. VERSIONES: AERO, ARC, BASE, CXL, CXL PLUS, DENALI, LIMITED, LINEAR, LS, LT, LTZ, NORTH FACE, S, SLE, SLT, SS.
SIR9201	(4.2) L6 2002-2004 JUNTA HOMOCINETICA LADO RUEDA, DERECHA/ IZQUIERDA, TRANSMISIÓN AUTOMÁTICA, ESTRIADO: EXTERIOR 27 DIENTES/ INTERIOR 34 DIENTES, SIN ABS.
SIRGM8135	(5.3) V8 2003-2009 FLECHA HOMOCINETICA DELANTERA DERECHA/ IZQUIERDA, TRANSMISION: AUTOMÁTICA, TRACCION: 4WD/ AWD, ESTRIADO: CAJA 26/ RUEDA 27, LONGITUD COMPRIMIDA: 27.625in/ 701.68mm, SIN ABS. VERSIONES: AERO, ARC, BASE, CXL, CXL PLUS, DENALI, LIMITED, LINEAR, LS, LT, LTZ, NORTH FACE, S, SLE, SLT, SS.
SIR9201	(5.3) V8 2003-2005 JUNTA HOMOCINETICA LADO RUEDA, DERECHA/ IZQUIERDA, TRANSMISIÓN AUTOMÁTICA, ESTRIADO: EXTERIOR 27 DIENTES/ INTERIOR 34 DIENTES, SIN ABS.
SIR513188	2002-2009 BALERO MAZA DELANTERO DERECHO/ IZQUIERDO, NUMERO DE BIRLOS: 6, CON SENSOR ABS, 2 PINES.

**EQUINOX (CHEVROLET)**

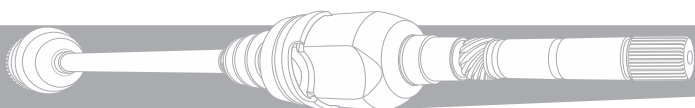
SIRGM8441	(1.5) L4 2018-2019 FLECHA HOMOCINETICA DELANTERA DERECHA, TRANSMISION: AUTOMÁTICA, ESTRIADO: CAJA 34/ RUEDA 30, LONGITUD COMPRIMIDA: 37.313in/ 947.75mm, SIN ABS.
-----------	--



SIRGM8441	(1.6) L4 2018-2019 FLECHA HOMOCINETICA DELANTERA DERECHA, TRANSMISION: AUTOMÁTICA, ESTRIADO: CAJA 34/ RUEDA 30, LONGITUD COMPRIMIDA: 37.313in/ 947.75mm, SIN ABS.
SIRGM8441	(2.0) L4 2018-2019 FLECHA HOMOCINETICA DELANTERA DERECHA, TRANSMISION: AUTOMÁTICA, ESTRIADO: CAJA 34/ RUEDA 30, LONGITUD COMPRIMIDA: 37.313in/ 947.75mm, SIN ABS.
SIRGM8263	(2.4) L4 2010-2017 FLECHA HOMOCINETICA DELANTERA IZQUIERDA, TRANSMISION: AUTOMÁTICA, TRACCION: AWD/ FWD, ESTRIADO: CAJA 34/ RUEDA 30, LONGITUD COMPRIMIDA: 26.625in/ 676.28mm, COMPATIBILIDAD: SIRGM8264, SIN ABS. VERSIONES: DENALI, L, LS, LT, LTZ, PREMIER, SL, SLE, SLT.
SIRGM8264	(2.4) L4 2010-2017 FLECHA HOMOCINETICA DELANTERA DERECHA, TRANSMISION: AUTOMÁTICA, TRACCION: AWD/ FWD, ESTRIADO: CAJA 27/ RUEDA 30, LONGITUD COMPRIMIDA: 22.469in/ 570.71mm, COMPATIBILIDAD: SIRGM8263, SIN ABS. VERSIONES: DENALI, L, LS, LT, LTZ, PREMIER, SL, SLE, SLT.
SIRGM8277	(3.0) V6 2010-2012 FLECHA HOMOCINETICA DELANTERA DERECHA, TRANSMISION: AUTOMÁTICA, TRACCION: AWD/ FWD, ESTRIADO: CAJA 27/ RUEDA 30, LONGITUD COMPRIMIDA: 21.938in/ 557.21mm, COMPATIBILIDAD: SIRGM8278, SIN ABS. VERSIONES: DENALI, LT, LTZ, PREMIER, SLE, SLT.
SIRGM8278	(3.0) V6 2010-2012 FLECHA HOMOCINETICA DELANTERA IZQUIERDA, TRANSMISION: AUTOMÁTICA, TRACCION: AWD/ FWD, ESTRIADO: CAJA 27/ RUEDA 30, LONGITUD COMPRIMIDA: 24.375in/ 619.13mm, COMPATIBILIDAD: SIRGM8277, SIN ABS. VERSIONES: DENALI, LT, LTZ, PREMIER, SLE, SLT.
SIRGM8202	(3.4) V6 2005-2006 FLECHA HOMOCINETICA DELANTERA DERECHA, TRANSMISION: AUTOMÁTICA, TRACCION: AWD/ FWD, ESTRIADO: CAJA 34/ RUEDA 33, LONGITUD COMPRIMIDA: 21.875in/ 555.63mm, SIN ABS. VERSIONES: BASE, LS, LT.
SIRGM8230	(3.4) V6 2007-2009 FLECHA HOMOCINETICA DELANTERA DERECHA, TRANSMISION: AUTOMÁTICA, TRACCION: AWD/ FWD, ESTRIADO: CAJA 34/ RUEDA 30, LONGITUD COMPRIMIDA: 22.063in/ 560.39mm, COMPATIBILIDAD: SIRGM8237, SIN ABS. VERSIONES: BASE, GT, LS, LT, LTZ, SPORT.
SIRGM8237	(3.4) V6 2005-2009 FLECHA HOMOCINETICA DELANTERA IZQUIERDA, TRANSMISION: AUTOMÁTICA, TRACCION: AWD/ FWD, ESTRIADO: CAJA 27/ RUEDA 30, LONGITUD COMPRIMIDA: 24.594in/ 624.68mm, COMPATIBILIDAD: SIRGM8230, SIN ABS. VERSIONES: BASE, GT, LS, LT, LTZ, SPORT.
SIRSN8016	(3.4) V6 2005-2006 FLECHA HOMOCINETICA DELANTERA DERECHA/ IZQUIERDA, TRANSMISION: AUTOMÁTICA/ CVT/ MANUAL, TRACCION: AWD/ FWD, ESTRIADO: CAJA 27/ RUEDA 33, LONGITUD COMPRIMIDA: 24.250in/ 615.95mm, SIN ABS. VERSIONES: BASE, LS, LT.
SIRGM8242	(3.6) V6 2008-2009 FLECHA HOMOCINETICA DELANTERA DERECHA, TRANSMISION: AUTOMÁTICA, TRACCION: AWD/ FWD, ESTRIADO: CAJA 27/ RUEDA 30, LONGITUD COMPRIMIDA: 21.656in/ 550.07mm, COMPATIBILIDAD: SIRGM8243, SIN ABS. VERSIONES: BASE, GL, GLS, GXP, J LX, JX, LIMITED, LUXURY, PREMIUM, RED LINE, SPORT, XE, XR.
SIRGM8243	(3.6) V6 2008-2009 FLECHA HOMOCINETICA DELANTERA IZQUIERDA, TRANSMISION: AUTOMÁTICA, TRACCION: AWD/ FWD, ESTRIADO: CAJA 27/ RUEDA 30, LONGITUD COMPRIMIDA: 24.000in/ 609.60mm, COMPATIBILIDAD: SIRGM8242, SIN ABS. VERSIONES: BASE, GL, GLS, GXP, J LX, JX, LIMITED, LUXURY, PREMIUM, RED LINE, SPORT, XE, XR.
SIRGM8277	(3.6) V6 2013-2017 FLECHA HOMOCINETICA DELANTERA DERECHA, TRANSMISION: AUTOMÁTICA, TRACCION: AWD/ FWD, ESTRIADO: CAJA 27/ RUEDA 30, LONGITUD COMPRIMIDA: 21.938in/ 557.21mm, COMPATIBILIDAD: SIRGM8278, SIN ABS. VERSIONES: DENALI, LT, LTZ, PREMIER, SLE, SLT.
SIRGM8278	(3.6) V6 2013-2017 FLECHA HOMOCINETICA DELANTERA IZQUIERDA, TRANSMISION: AUTOMÁTICA, TRACCION: AWD/ FWD, ESTRIADO: CAJA 27/ RUEDA 30, LONGITUD COMPRIMIDA: 24.375in/ 619.13mm, COMPATIBILIDAD: SIRGM8277, SIN ABS. VERSIONES: DENALI, LT, LTZ, PREMIER, SLE, SLT.
SIR512229	2005-2006 BALERO MAZA TRASERO DERECHO/ IZQUIERDO, NUMERO DE BIRLOS: 5, CON SENSOR ABS, 2 PINES.
SIR513189	2005-2006 BALERO MAZA DELANTERO DERECHO/ IZQUIERDO, NUMERO DE BIRLOS: 5, CON SENSOR ABS, 2 PINES.
SIR513276	2007-2009 BALERO MAZA DELANTERO DERECHO/ IZQUIERDO, NUMERO DE BIRLOS: 5, CON SENSOR ABS, 2 PINES, 3 ORIFICIOS DE AGARRE.

ESCALADE (CADILLAC)

SIRGM8033	(5.3) V8 2002-2005 FLECHA HOMOCINETICA DELANTERA DERECHA/ IZQUIERDA, TRANSMISION: AUTOMÁTICA/ MANUAL, TRACCION: 4WD, AWD, ESTRIADO: LADO CAJA 6 ORIFICIOS/ RUEDA 33, LONGITUD COMPRIMIDA: 22.938in/ 582.61mm, SIN ABS. VERSIONES: CHEYENNE, DENALI, HT, HYBRID, LS, LT, LTZ, SCOTTSDALE, SIERRA, SILVERADO, SL, SLE, SLT, SPORT, SS, WBH, WT, Z71.
SIRGM8033	(5.7) V8 1999-2000 FLECHA HOMOCINETICA DELANTERA DERECHA/ IZQUIERDA, TRANSMISION: AUTOMÁTICA/ MANUAL, TRACCION: 4WD, AWD, ESTRIADO: LADO CAJA 6 ORIFICIOS/ RUEDA 33, LONGITUD COMPRIMIDA: 22.938in/ 582.61mm, SIN ABS. VERSIONES: CHEYENNE, DENALI, HT, HYBRID, LS, LT, LTZ, SCOTTSDALE, SIERRA, SILVERADO, SL, SLE, SLT, SPORT, SS, WBH, WT, Z71.
SIRGM8033	(6.0) V8 2002-2006 FLECHA HOMOCINETICA DELANTERA DERECHA/ IZQUIERDA, TRANSMISION: AUTOMÁTICA/ MANUAL, TRACCION: 4WD, AWD, ESTRIADO: LADO CAJA 6 ORIFICIOS/ RUEDA 33, LONGITUD COMPRIMIDA: 22.938in/ 582.61mm, SIN ABS. VERSIONES: CHEYENNE, DENALI, HT, HYBRID, LS, LT, LTZ, SCOTTSDALE, SIERRA, SILVERADO, SL, SLE, SLT, SPORT, SS, WBH, WT, Z71.



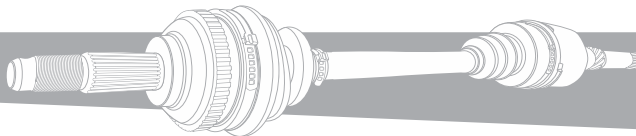
SIRGM8228	(6.0) V8 2009-2013 FLECHA HOMOCINETICA DELANTERA DERECHA/ IZQUIERDA, TRANSMISION: AUTOMÁTICA, TRACCION: 4WD, AWD, ESTRIADO: LADO CAJA 6 ORIFICIOS/ RUEDA 33, LONGITUD COMPRIMIDA: 22.875in/ 581.03mm, SIN ABS. VERSIONES: BLACK DIAMOND, CHEYENNE, CUSTOM, DENALI, HD, HIGH COUNTRY, HYBRID, LS, LT, LTZ, LUXURY, PLATINUM, PPV, PREMIER, PREMIUM, SL, SLE, SLT, SSV, WT, Z71.
SIRGM8228	(6.2) V8 2007-2017 FLECHA HOMOCINETICA DELANTERA DERECHA/ IZQUIERDA, TRANSMISION: AUTOMÁTICA, TRACCION: 4WD, AWD, ESTRIADO: LADO CAJA 6 ORIFICIOS/ RUEDA 33, LONGITUD COMPRIMIDA: 22.875in/ 581.03mm, SIN ABS. VERSIONES: BLACK DIAMOND, CHEYENNE, CUSTOM, DENALI, HD, HIGH COUNTRY, HYBRID, LS, LT, LTZ, LUXURY, PLATINUM, PPV, PREMIER, PREMIUM, SL, SLE, SLT, SSV, WT, Z71.
SIRGM8355	(6.2) V8 2015-2017 FLECHA HOMOCINETICA DELANTERA DERECHA/ IZQUIERDA, TRANSMISION: AUTOMÁTICA, TRACCION: 4WD, ESTRIADO: LADO CAJA 6 ORIFICIOS/ RUEDA 33, LONGITUD COMPRIMIDA: 22.875in/ 581.03mm, SIN ABS.
SIR515024	1999-2000 BALERO MAZA DELANTERO DERECHO/ IZQUIERDO, NUMERO DE BIRLOS: 6, CON SENSOR ABS, TRACCIÓN: 4WD, 2 PINES, 3 ORIFICIOS DE AGARRE.
SIR515036	2002-2006 BALERO MAZA DELANTERO DERECHO/ IZQUIERDO, NUMERO DE BIRLOS: 6, CON SENSOR ABS, TRACCIÓN: 4WD/ AWD/ RWD, 2 PINES, 3 ORIFICIOS DE AGARRE.
SIR515053	2002-2006 BALERO MAZA DELANTERO DERECHO/ IZQUIERDO, NUMERO DE BIRLOS: 6, CON SENSOR ABS, TRACCIÓN: FWD, 2 PINES, 3 ORIFICIOS DE AGARRE.
SIR515096	2007-2014 BALERO MAZA DELANTERO DERECHO/ IZQUIERDO, NUMERO DE BIRLOS: 6, CON SENSOR ABS, TRACCIÓN: 4WD/ AWD, 2 PINES, 3 ORIFICIOS DE AGARRE.
SIR515097	2007-2014 BALERO MAZA DELANTERO DERECHO/ IZQUIERDO, NUMERO DE BIRLOS: 6, CON SENSOR ABS, TRACCIÓN: RWD, 2 PINES, 3 ORIFICIOS DE AGARRE.

FIERO (PONTIAC)

SIRGM8039	(2.5) L4 1984-1988 FLECHA HOMOCINETICA DELANTERA IZQUIERDA, TRASERA IZQUIERDA, TRANSMISION: AUTOMÁTICA/ MANUAL, TRACCION: FWD/ RWD, ESTRIADO: CAJA 34/ RUEDA 33, LONGITUD COMPRIMIDA: 21.000in/ 533.40mm, CON ABS 48 DIENTES. VERSIONES: BROUGHAM, CADET, CL, CLUB, CRUISER, CS, D'ORO, ES, ESC, ESTATE, EUROSPORT, GT, GTZ, LC, LE, LIMITED, LJ, LS, LT, LTZ, LX, RS, S, SE, SJ, SL, SPORT, STE, SX, T-TYPE, VL, X-11, Z24, Z26.
SIRGM8071	(2.5) L4 1985-1988 FLECHA HOMOCINETICA DELANTERA DERECHA/ IZQUIERDA, TRANSMISION: AUTOMÁTICA/ MANUAL, TRACCION: FWD/ RWD, ESTRIADO: CAJA 34/ RUEDA 33, LONGITUD COMPRIMIDA: 22.625in/ 574.68mm, CON ABS 48 DIENTES. VERSIONES: BASE, BROUGHAM, CL, CRUISER, CS, CUSTOM, ES, GT, GTZ, LE, LT, LTZ, RS, S, SC, SE, SL, SPORT, STE, TOURING, T-TYPE, VL, Z24, Z26.
SIRGM8039	(2.8) V6 1985-1988 FLECHA HOMOCINETICA DELANTERA IZQUIERDA, TRASERA IZQUIERDA, TRANSMISION: AUTOMÁTICA/ MANUAL, TRACCION: FWD/ RWD, ESTRIADO: CAJA 34/ RUEDA 33, LONGITUD COMPRIMIDA: 21.000in/ 533.40mm, CON ABS 48 DIENTES. VERSIONES: BROUGHAM, CADET, CL, CLUB, CRUISER, CS, D'ORO, ES, ESC, ESTATE, EUROSPORT, GT, GTZ, LC, LE, LIMITED, LJ, LS, LT, LTZ, LX, RS, S, SE, SJ, SL, SPORT, STE, SX, T-TYPE, VL, X-11, Z24, Z26.
SIRGM8071	(2.8) V6 1985-1988 FLECHA HOMOCINETICA DELANTERA DERECHA/ IZQUIERDA, TRANSMISION: AUTOMÁTICA/ MANUAL, TRACCION: FWD/ RWD, ESTRIADO: CAJA 34/ RUEDA 33, LONGITUD COMPRIMIDA: 22.625in/ 574.68mm, CON ABS 48 DIENTES. VERSIONES: BASE, BROUGHAM, CL, CRUISER, CS, CUSTOM, ES, GT, GTZ, LE, LT, LTZ, RS, S, SC, SE, SL, SPORT, STE, TOURING, T-TYPE, VL, Z24, Z26.
SIR9424	(2.8) V6 1985-1988 JUNTA HOMOCINETICA LADO RUEDA, DERECHA/ IZQUIERDA, TRANSMISIÓN MANUAL/ AUTOMÁTICA, ESTRIADO: EXTERIOR 33 DIENTES/ INTERIOR 29 DIENTES, SIN ABS.
SIR513011K	1984-1988 BALERO MAZA DELANTERO DERECHO/ IZQUIERDO, NUMERO DE BIRLOS: 5, SIN SENSOR ABS, BARRENACION 5/100mm.

FIRENZA (OLDSMOBILE)

SIRGM8039	(2.0) L4 1987-1988 FLECHA HOMOCINETICA DELANTERA IZQUIERDA, TRASERA IZQUIERDA, TRANSMISION: AUTOMÁTICA/ MANUAL, TRACCION: FWD/ RWD, ESTRIADO: CAJA 34/ RUEDA 33, LONGITUD COMPRIMIDA: 21.000in/ 533.40mm, CON ABS 48 DIENTES. VERSIONES: BROUGHAM, CADET, CL, CLUB, CRUISER, CS, D'ORO, ES, ESC, ESTATE, EUROSPORT, GT, GTZ, LC, LE, LIMITED, LJ, LS, LT, LTZ, LX, RS, S, SE, SJ, SL, SPORT, STE, SX, T-TYPE, VL, X-11, Z24, Z26.
SIRGM8071	(2.0) L4 1987 FLECHA HOMOCINETICA DELANTERA DERECHA/ IZQUIERDA, TRANSMISION: AUTOMÁTICA/ MANUAL, TRACCION: FWD/ RWD, ESTRIADO: CAJA 34/ RUEDA 33, LONGITUD COMPRIMIDA: 22.625in/ 574.68mm, CON ABS 48 DIENTES. VERSIONES: BASE, BROUGHAM, CL, CRUISER, CS, CUSTOM, ES, GT, GTZ, LE, LT, LTZ, RS, S, SC, SE, SL, SPORT, STE, TOURING, T-TYPE, VL, Z24, Z26.
SIRGM8039	(2.8) V6 1985-1988 FLECHA HOMOCINETICA DELANTERA IZQUIERDA, TRASERA IZQUIERDA, TRANSMISION: AUTOMÁTICA/ MANUAL, TRACCION: FWD/ RWD, ESTRIADO: CAJA 34/ RUEDA 33, LONGITUD COMPRIMIDA: 21.000in/ 533.40mm, CON ABS 48 DIENTES. VERSIONES: BROUGHAM, CADET, CL, CLUB, CRUISER, CS, D'ORO, ES, ESC, ESTATE, EUROSPORT, GT, GTZ, LC, LE, LIMITED, LJ, LS, LT, LTZ, LX, RS, S, SE, SJ, SL, SPORT, STE, SX, T-TYPE, VL, X-11, Z24, Z26.
SIRGM8071	(2.8) V6 1985-1987 FLECHA HOMOCINETICA DELANTERA DERECHA/ IZQUIERDA, TRANSMISION: AUTOMÁTICA/ MANUAL, TRACCION: FWD/ RWD, ESTRIADO: CAJA 34/ RUEDA 33, LONGITUD COMPRIMIDA: 22.625in/ 574.68mm, CON ABS 48 DIENTES. VERSIONES: BASE, BROUGHAM, CL, CRUISER, CS, CUSTOM, ES, GT, GTZ, LE, LT, LTZ, RS, S, SC, SE, SL, SPORT, STE, TOURING, T-TYPE, VL, Z24, Z26.
SIRGM8140	(2.8) V6 1985-1987 FLECHA HOMOCINETICA DELANTERA IZQUIERDA, TRASERA IZQUIERDA, TRANSMISION: MANUAL, TRACCION: FWD/ RWD, ESTRIADO: CAJA 34/ RUEDA 33, LONGITUD COMPRIMIDA: 22.625in/ 574.68mm, CON ABS 48 DIENTES. VERSIONES: BASE, BROUGHAM, CL, CRUISER, CS, CUSTOM, ES, GT, GTZ, LE, LT, LTZ, RS, S, SC, SE, SL, SPORT, STE, TOURING, T-TYPE, VL, Z24, Z26.
SIR9424	(2.8) V6 1985-1988 JUNTA HOMOCINETICA LADO RUEDA, DERECHA/ IZQUIERDA, TRANSMISIÓN MANUAL/ AUTOMÁTICA, ESTRIADO: EXTERIOR 33 DIENTES/ INTERIOR 29 DIENTES, SIN ABS.
SIR513012	1982-1988 BALERO MAZA TRASERO DERECHO/ IZQUIERDO, NUMERO DE BIRLOS: 5, SIN SENSOR ABS, 4 ORIFICIOS DE AGARRE.
SIR513017K	1982-1988 BALERO MAZA DELANTERO DERECHO/ IZQUIERDO, NUMERO DE BIRLOS: 5, SIN SENSOR ABS, 3 ORIFICIOS DE AGARRE.



FLEETWOOD (CADILLAC)

SIR9272	(4.1) V8 1987 JUNTA HOMOCINETICA LADO RUEDA, DERECHA/ IZQUIERDA, TRANSMISIÓN AUTOMÁTICA, ESTRIADO: EXTERIOR 27 DIENTES/ INTERIOR 32 DIENTES, SIN ABS.
SIR9272	(4.5) V8 1988 JUNTA HOMOCINETICA LADO RUEDA, DERECHA/ IZQUIERDA, TRANSMISIÓN AUTOMÁTICA, ESTRIADO: EXTERIOR 27 DIENTES/ INTERIOR 32 DIENTES, SIN ABS.
SIRGM8054	(4.9) V8 1992 FLECHA HOMOCINETICA DELANTERA DERECHA, TRANSMISION: AUTOMÁTICA, TRACCION: AWD/ FWD, ESTRIADO: CAJA 34/ RUEDA 33, LONGITUD COMPRIMIDA: 24.875in/ 631.83mm, COMPATIBILIDAD: SIRGM8045, SIN ABS. VERSIONES: CUSTOM, CX, CXL, CXS, GL, GLS, GS, GSE, GT, GT1, GT2, GTP, GX, LIMITED, LS, LS COMPETITION, LS SPORT, LSE, LT, LTZ, PLUS, POLICE, SE, SLE, SS, ULTRA, VALUE, WARNER BROS.
SIR9272	(5.0) V8 1987-1988 JUNTA HOMOCINETICA LADO RUEDA, DERECHA/ IZQUIERDA, TRANSMISIÓN AUTOMÁTICA, ESTRIADO: EXTERIOR 27 DIENTES/ INTERIOR 32 DIENTES, SIN ABS.
SIR513016K	1985-1991 BALERO MAZA DELANTERO DERECHO/ IZQUIERDO, NUMERO DE BIRLOS: 5, SIN SENSOR ABS, BARRENACION 5/115mm.
SIR513087	1992 BALERO MAZA DELANTERO DERECHO/ IZQUIERDO, NUMERO DE BIRLOS: 5, CON SENSOR ABS, 2 PINES.

G3 (PONTIAC)

SIRSK8060	(1.6) L4 2009-2010 FLECHA HOMOCINETICA DELANTERA IZQUIERDA, TRANSMISION: AUTOMÁTICA, TRACCION: FWD, ESTRIADO: CAJA 22/ RUEDA 22, LONGITUD COMPRIMIDA: 23.719in/ 602.46mm, COMPATIBILIDAD: SIRSK8061, CON ABS 47 DIENTES. VERSIONES: BASE, LS, LT, S, SE.
SIRSK8061	(1.6) L4 2009-2010 FLECHA HOMOCINETICA DELANTERA DERECHA, TRANSMISION: AUTOMÁTICA, TRACCION: FWD, ESTRIADO: CAJA 22/ RUEDA 22, LONGITUD COMPRIMIDA: 36.625in/ 930.28mm, COMPATIBILIDAD: SIRSK8060, CON ABS 47 DIENTES. VERSIONES: BASE, LS, LT, S, SE.
SIRSK8062	(1.6) L4 2007-2010 FLECHA HOMOCINETICA DELANTERA IZQUIERDA, TRANSMISION: MANUAL, TRACCION: FWD, ESTRIADO: CAJA 34/ RUEDA 22, LONGITUD COMPRIMIDA: 24.094in/ 611.99mm, COMPATIBILIDAD: SIRSK8063, CON ABS 47 DIENTES. VERSIONES: BASE, LS, LT, LTZ, S, SE, SPECIAL VALUE.
SIRSK8063	(1.6) L4 2007-2010 FLECHA HOMOCINETICA DELANTERA DERECHA, TRANSMISION: MANUAL, TRACCION: FWD, ESTRIADO: CAJA 34/ RUEDA 22, LONGITUD COMPRIMIDA: 36.313in/ 922.35mm, COMPATIBILIDAD: SIRSK8062, CON ABS 47 DIENTES. VERSIONES: BASE, LS, LT, LTZ, S, SE, SPECIAL VALUE.
SIR9035	(1.6) L4 2006-2009 JUNTA HOMOCINETICA LADO RUEDA, DERECHA/ IZQUIERDA, TRANSMISIÓN AUTOMÁTICA, ESTRIADO: EXTERIOR 22 DIENTES/ INTERIOR 22 DIENTES, CON ABS 47 DIENTES.
SIR8204	(1.8) L4 2006-2009 JUNTA HOMOCINETICA LADO CAJA, DERECHA/ IZQUIERDA, TRANSMISIÓN MANUAL, ESTRIADO: EXTERIOR 34 DIENTES/ INTERIOR 22 DIENTES.
SIR532066	2009-2010 BALERO DOBLE DELANTERO DERECHO/ IZQUIERDO, DIAMETRO EXTERIOR: 2.519in/ 64.00mm, DIAMETRO INTERIOR: 1.318in/ 33.50mm, DIAMETRO ANCHO: 1.457in/ 37.00mm.

G4 (PONTIAC)

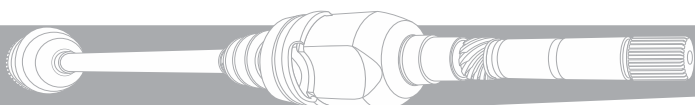
SIRSN8026	(2.2) L4 2005-2006 FLECHA HOMOCINETICA DELANTERA DERECHA/ IZQUIERDA, TRANSMISION: AUTOMÁTICA, TRACCION: FWD, ESTRIADO: CAJA 34/ RUEDA 33, LONGITUD COMPRIMIDA: 20.656in/ 524.66mm, SIN ABS. VERSIONES: BASE, COMFORT LT, ELEGANCE LT, GT, LS, LS.
SIRSN8026	(2.4) L4 2006 FLECHA HOMOCINETICA DELANTERA DERECHA/ IZQUIERDA, TRANSMISION: AUTOMÁTICA, TRACCION: FWD, ESTRIADO: CAJA 34/ RUEDA 33, LONGITUD COMPRIMIDA: 20.656in/ 524.66mm, SIN ABS. VERSIONES: BASE, COMFORT LT, ELEGANCE LT, GT, LS, LS.

G5 (PONTIAC)

SIRSN8026	(2.2) L4 2007-2010 FLECHA HOMOCINETICA DELANTERA DERECHA/ IZQUIERDA, TRANSMISION: AUTOMÁTICA, TRACCION: FWD, ESTRIADO: CAJA 34/ RUEDA 33, LONGITUD COMPRIMIDA: 20.656in/ 524.66mm, SIN ABS. VERSIONES: BASE, COMFORT LT, ELEGANCE LT, GT, LS, LS.
SIRSN8026	(2.4) L4 2007-2008 FLECHA HOMOCINETICA DELANTERA DERECHA/ IZQUIERDA, TRANSMISION: AUTOMÁTICA, TRACCION: FWD, ESTRIADO: CAJA 34/ RUEDA 33, LONGITUD COMPRIMIDA: 20.656in/ 524.66mm, SIN ABS. VERSIONES: BASE, COMFORT LT, ELEGANCE LT, GT, LS, LS.
SIR513206	2007-2010 BALERO MAZA DELANTERO DERECHO/ IZQUIERDO, NUMERO DE BIRLOS: 5, CON SENSOR ABS, MAZA PILOTO DIAM: 85mm, 2 PINES, 3 ORIFICIOS DE AGARRE.

G6 (PONTIAC)

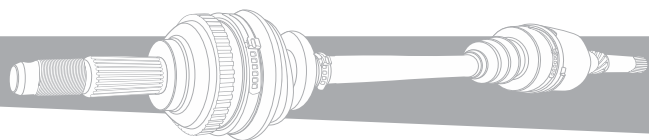
SIRGM8206	(2.4) L4 2006-2009 FLECHA HOMOCINETICA DELANTERA DERECHA/ IZQUIERDA, TRANSMISION: AUTOMÁTICA/ MANUAL, TRACCION: FWD, ESTRIADO: CAJA 34/ RUEDA 30, LONGITUD COMPRIMIDA: 21.625in/ 549.28mm, SIN ABS. VERSIONES: CLASSIC LS, CLASSIC LT, GL, GREEN LINE, GT, GTP, GX, HYBRID, LS, LT, LTZ, MAXX, SE, XE.
SIRGM8232	(2.4) L4 2007-2009 FLECHA HOMOCINETICA DELANTERA IZQUIERDA, TRANSMISION: AUTOMÁTICA/ MANUAL, TRACCION: FWD, ESTRIADO: CAJA 27/ RUEDA 30, LONGITUD COMPRIMIDA: 23.125in/ 587.38mm, COMPATIBILIDAD: SIRGM8231, SIN ABS. VERSIONES: GT, GTP, GXP, LT, LTZ, XR.
SIRGM8286	(2.4) L4 2006-2009 FLECHA HOMOCINETICA DELANTERA IZQUIERDA, TRANSMISION: AUTOMÁTICA, TRACCION: FWD, ESTRIADO: CAJA 34/ RUEDA 30, LONGITUD COMPRIMIDA: 25.281in/ 642.14mm, COMPATIBILIDAD: SIRGM8377, SIN ABS. VERSIONES: BASE, GXP, LS, LT, LTZ, SE, XE, XR.



SIRGM8377	(2.4) L4 2009 FLECHA HOMOCINETICA DELANTERA DERECHA, TRANSMISION: AUTOMÁTICA, TRACCION: FWD, ESTRIADO: CAJA 34/ RUEDA 30, LONGITUD COMPRIMIDA: 20.688in/ 525.46mm, COMPATIBILIDAD: SIRGM8286, SIN ABS. VERSIONES: BASE, GXP, LS, LT, LTZ, SE, XE, XR.
SIRGM8206	(3.5) V6 2005-2009 FLECHA HOMOCINETICA DELANTERA DERECHA/ IZQUIERDA, TRANSMISION: AUTOMÁTICA/ MANUAL, TRACCION: FWD, ESTRIADO: CAJA 34/ RUEDA 30, LONGITUD COMPRIMIDA: 21.625in/ 549.28mm, SIN ABS. VERSIONES: CLASSIC LS, CLASSIC LT, GL, GREEN LINE, GT, GTP, GX, HYBRID, LS, LT, LTZ, MAXX, SE, XE.
SIRGM8286	(3.5) V6 2009 FLECHA HOMOCINETICA DELANTERA IZQUIERDA, TRANSMISION: AUTOMÁTICA, TRACCION: FWD, ESTRIADO: CAJA 34/ RUEDA 30, LONGITUD COMPRIMIDA: 25.281in/ 642.14mm, COMPATIBILIDAD: SIRGM8377, SIN ABS. VERSIONES: BASE, GXP, LS, LT, LTZ, SE, XE, XR.
SIRGM8377	(3.5) V6 2009 FLECHA HOMOCINETICA DELANTERA DERECHA, TRANSMISION: AUTOMÁTICA, TRACCION: FWD, ESTRIADO: CAJA 34/ RUEDA 30, LONGITUD COMPRIMIDA: 20.688in/ 525.46mm, COMPATIBILIDAD: SIRGM8286, SIN ABS. VERSIONES: BASE, GXP, LS, LT, LTZ, SE, XE, XR.
SIRGM8206	(3.6) V6 2007-2009 FLECHA HOMOCINETICA DELANTERA DERECHA/ IZQUIERDA, TRANSMISION: AUTOMÁTICA/ MANUAL, TRACCION: FWD, ESTRIADO: CAJA 34/ RUEDA 30, LONGITUD COMPRIMIDA: 21.625in/ 549.28mm, SIN ABS. VERSIONES: CLASSIC LS, CLASSIC LT, GL, GREEN LINE, GT, GTP, GX, HYBRID, LS, LT, LTZ, MAXX, SE, XE.
SIRGM8231	(3.6) V6 2007 FLECHA HOMOCINETICA DELANTERA DERECHA, TRANSMISION: AUTOMÁTICA/ MANUAL, TRACCION: FWD, ESTRIADO: CAJA 27/ RUEDA 30, LONGITUD COMPRIMIDA: 21.406in/ 543.72mm, COMPATIBILIDAD: SIRGM8232, SIN ABS. VERSIONES: GT, GTP, GXP, LT, LTZ, XR.
SIRGM8232	(3.6) V6 2007-2009 FLECHA HOMOCINETICA DELANTERA IZQUIERDA, TRANSMISION: AUTOMÁTICA/ MANUAL, TRACCION: FWD, ESTRIADO: CAJA 27/ RUEDA 30, LONGITUD COMPRIMIDA: 23.125in/ 587.38mm, COMPATIBILIDAD: SIRGM8231, SIN ABS. VERSIONES: GT, GTP, GXP, LT, LTZ, XR.
SIRGM8286	(3.6) V6 2009 FLECHA HOMOCINETICA DELANTERA IZQUIERDA, TRANSMISION: AUTOMÁTICA, TRACCION: FWD, ESTRIADO: CAJA 34/ RUEDA 30, LONGITUD COMPRIMIDA: 25.281in/ 642.14mm, COMPATIBILIDAD: SIRGM8377, SIN ABS. VERSIONES: BASE, GXP, LS, LT, LTZ, SE, XE, XR.
SIRGM8377	(3.6) V6 2009 FLECHA HOMOCINETICA DELANTERA DERECHA, TRANSMISION: AUTOMÁTICA, TRACCION: FWD, ESTRIADO: CAJA 34/ RUEDA 30, LONGITUD COMPRIMIDA: 20.688in/ 525.46mm, COMPATIBILIDAD: SIRGM8286, SIN ABS. VERSIONES: BASE, GXP, LS, LT, LTZ, SE, XE, XR.
SIRGM8206	(3.9) V6 2006-2009 FLECHA HOMOCINETICA DELANTERA DERECHA/ IZQUIERDA, TRANSMISION: AUTOMÁTICA/ MANUAL, TRACCION: FWD, ESTRIADO: CAJA 34/ RUEDA 30, LONGITUD COMPRIMIDA: 21.625in/ 549.28mm, SIN ABS. VERSIONES: CLASSIC LS, CLASSIC LT, GL, GREEN LINE, GT, GTP, GX, HYBRID, LS, LT, LTZ, MAXX, SE, XE.
SIRGM8231	(3.9) V6 2006-2007 FLECHA HOMOCINETICA DELANTERA DERECHA, TRANSMISION: AUTOMÁTICA/ MANUAL, TRACCION: FWD, ESTRIADO: CAJA 27/ RUEDA 30, LONGITUD COMPRIMIDA: 21.406in/ 543.72mm, COMPATIBILIDAD: SIRGM8232, SIN ABS. VERSIONES: GT, GTP, GXP, LT, LTZ, XR.
SIR512285	2005-2009 BALERO MAZA TRASERO DERECHO/ IZQUIERDO, NUMERO DE BIRLOS: 5, CON SENSOR ABS, 2 PINES.
SIR513214	2005-2010 BALERO MAZA DELANTERO DERECHO/ IZQUIERDO, NUMERO DE BIRLOS: 5, CON SENSOR ABS, MAZA PILOTO DIAM: 137mm, 2 PINES, 3 ORIFICIOS DE AGARRE.

GRAND AM (PONTIAC)

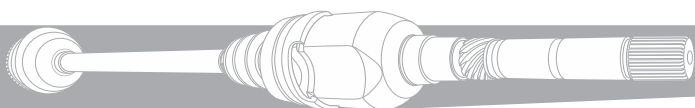
SIRGM8071	(2.0) L4 1988-1989 FLECHA HOMOCINETICA DELANTERA DERECHA/ IZQUIERDA, TRANSMISION: AUTOMÁTICA/ MANUAL, TRACCION: FWD/ RWD, ESTRIADO: CAJA 34/ RUEDA 33, LONGITUD COMPRIMIDA: 22.625in/ 574.68mm, CON ABS 48 DIENTES. VERSIONES: BASE, BROUGHAM, CL, CRUISER, CS, CUSTOM, ES, GT, GTZ, LE, LT, LTZ, RS, S, SC, SE, SL, SPORT, STE, TOURING, T-TYPE, VL, Z24, Z26.
SIRGM8048	(2.2) L4 2002-2005 FLECHA HOMOCINETICA DELANTERA DERECHA/ IZQUIERDA, TRANSMISION: AUTOMÁTICA/ MANUAL, TRACCION: FWD, ESTRIADO: CAJA 34/ RUEDA 30, LONGITUD COMPRIMIDA: 21.063in/ 534.99mm, SIN ABS. VERSIONES: BASE, GL, GLS, GT, GT1, GX, LS, LT, LX, MAXX, MAXX LS, MAXX LT, SE, SE1, SE2.
SIR9003	(2.2) L4 2002-2003 JUNTA HOMOCINETICA LADO RUEDA, DERECHA/ IZQUIERDA, TRANSMISIÓN AUTOMÁTICA, ESTRIADO: EXTERIOR 30 DIENTES/ INTERIOR 32 DIENTES, SIN ABS.
SIRGM8071	(2.3) L4 1992-1994 FLECHA HOMOCINETICA DELANTERA DERECHA/ IZQUIERDA, TRANSMISION: AUTOMÁTICA/ MANUAL, TRACCION: FWD/ RWD, ESTRIADO: CAJA 34/ RUEDA 33, LONGITUD COMPRIMIDA: 22.625in/ 574.68mm, CON ABS 48 DIENTES. VERSIONES: BASE, BROUGHAM, CL, CRUISER, CS, CUSTOM, ES, GT, GTZ, LE, LT, LTZ, RS, S, SC, SE, SL, SPORT, STE, TOURING, T-TYPE, VL, Z24, Z26.
SIRGM8140	(2.3) L4 1990-1995 FLECHA HOMOCINETICA DELANTERA IZQUIERDA, TRASERA IZQUIERDA, TRANSMISION: MANUAL, TRACCION: FWD/ RWD, ESTRIADO: CAJA 34/ RUEDA 33, LONGITUD COMPRIMIDA: 22.625in/ 574.68mm, CON ABS 48 DIENTES. VERSIONES: BASE, BROUGHAM, CL, CRUISER, CS, CUSTOM, ES, GT, GTZ, LE, LT, LTZ, RS, S, SC, SE, SL, SPORT, STE, TOURING, T-TYPE, VL, Z24, Z26.
SIRGM8048	(2.4) L4 1999-2001 FLECHA HOMOCINETICA DELANTERA DERECHA/ IZQUIERDA, TRANSMISION: AUTOMÁTICA/ MANUAL, TRACCION: FWD, ESTRIADO: CAJA 34/ RUEDA 30, LONGITUD COMPRIMIDA: 21.063in/ 534.99mm, SIN ABS. VERSIONES: BASE, GL, GLS, GT, GT1, GX, LS, LT, LX, MAXX, MAXX LS, MAXX LT, SE, SE1, SE2.
SIRGM8071	(2.4) L4 1997-1998 FLECHA HOMOCINETICA DELANTERA DERECHA/ IZQUIERDA, TRANSMISION: AUTOMÁTICA/ MANUAL, TRACCION: FWD/ RWD, ESTRIADO: CAJA 34/ RUEDA 33, LONGITUD COMPRIMIDA: 22.625in/ 574.68mm, CON ABS 48 DIENTES. VERSIONES: BASE, BROUGHAM, CL, CRUISER, CS, CUSTOM, ES, GT, GTZ, LE, LT, LTZ, RS, S, SC, SE, SL, SPORT, STE, TOURING, T-TYPE, VL, Z24, Z26.



SIRGM8140	(2.4) L4 1996 FLECHA HOMOCINETICA DELANTERA IZQUIERDA, TRASERA IZQUIERDA, TRANSMISION: MANUAL, TRACCION: FWD/ RWD, ESTRIADO: CAJA 34/ RUEDA 33, LONGITUD COMPRIMIDA: 22.625in/ 574.68mm, CON ABS 48 DIENTES. VERSIONES: BASE, BROUGHAM, CL, CRUISER, CS, CUSTOM, ES, GT, GTZ, LE, LT, LTZ, RS, S, SC, SE, SL, SPORT, STE, TOURING, T-TYPE, VL, Z24, Z26.
SIRGM8048	(3.4) V6 1999-2005 FLECHA HOMOCINETICA DELANTERA DERECHA/ IZQUIERDA, TRANSMISION: AUTOMÁTICA/ MANUAL, TRACCION: FWD, ESTRIADO: CAJA 34/ RUEDA 30, LONGITUD COMPRIMIDA: 21.063in/ 534.99mm, SIN ABS. VERSIONES: BASE, GL, GLS, GT, GT1, GX, LS, LT, LX, MAXX, MAXX LS, MAXX LT, SE, SE1, SE2.
SIR512001	1991-1998 BALERO MAZA TRASERO DERECHO/ IZQUIERDO, NUMERO DE BIRLOS: 5, CON SENSOR ABS, TRACCIÓN: 4WD, 2 PINES.
SIR513012	1985-1991 BALERO MAZA TRASERO DERECHO/ IZQUIERDO, NUMERO DE BIRLOS: 5, SIN SENSOR ABS, 4 ORIFICIOS DE AGARRE.
SIR513017K	1985-1998 BALERO MAZA DELANTERO DERECHO/ IZQUIERDO, NUMERO DE BIRLOS: 5, SIN SENSOR ABS, 3 ORIFICIOS DE AGARRE.
SIR513137	1999-2005 BALERO MAZA DELANTERO DERECHO/ IZQUIERDO, NUMERO DE BIRLOS: 5, CON SENSOR ABS, 2 PINES.

GRAND PRIX (PONTIAC)

SIRGM8035	(2.3) L4 1990-1995 FLECHA HOMOCINETICA DELANTERA DERECHA/ IZQUIERDA, TRANSMISION: AUTOMÁTICA/ MANUAL, TRACCION: FWD, ESTRIADO: CAJA 35/ RUEDA 33, LONGITUD COMPRIMIDA: 20.344in/ 516.73mm, CON ABS 47 DIENTES. VERSIONES: CUSTOM, EURO, GRAN SPORT, LE, LIMITED, LS, LTZ, SE, SL, STE, Z34.
SIRGM8035	(2.8) V6 1988-1989 FLECHA HOMOCINETICA DELANTERA DERECHA/ IZQUIERDA, TRANSMISION: AUTOMÁTICA/ MANUAL, TRACCION: FWD, ESTRIADO: CAJA 35/ RUEDA 33, LONGITUD COMPRIMIDA: 20.344in/ 516.73mm, CON ABS 47 DIENTES. VERSIONES: CUSTOM, EURO, GRAN SPORT, LE, LIMITED, LS, LTZ, SE, SL, STE, Z34.
SIRGM8035	(3.1) V6 1988-1996 FLECHA HOMOCINETICA DELANTERA DERECHA/ IZQUIERDA, TRANSMISION: AUTOMÁTICA/ MANUAL, TRACCION: FWD, ESTRIADO: CAJA 35/ RUEDA 33, LONGITUD COMPRIMIDA: 20.344in/ 516.73mm, CON ABS 47 DIENTES. VERSIONES: CUSTOM, EURO, GRAN SPORT, LE, LIMITED, LS, LTZ, SE, SL, STE, Z34.
SIRGM8045	(3.1) V6 1997-2003 FLECHA HOMOCINETICA DELANTERA IZQUIERDA, TRANSMISION: AUTOMÁTICA, TRACCION: AWD/ FWD, ESTRIADO: CAJA 34/ RUEDA 33, LONGITUD COMPRIMIDA: 22.063in/ 560.39mm, COMPATIBILIDAD: SIRGM8054, SIN ABS. VERSIONES: CUSTOM, CX, CXL, CXS, GL, GLS, GS, GSE, GT, GT1, GT2, GTP, GX, LIMITED, LS, LS COMPETITION, LS SPORT, LSE, LT, LTZ, PLUS, POLICE, SE, SLE, SS, ULTRA, VALUE, WARNER BROS.
SIRGM8046	(3.1) V6 1997-1999 FLECHA HOMOCINETICA DELANTERA IZQUIERDA, TRANSMISION: AUTOMÁTICA, TRACCION: FWD, ESTRIADO: CAJA 35/ RUEDA 33, LONGITUD COMPRIMIDA: 22.125in/ 561.98mm, SIN ABS. VERSIONES: BASE, CUSTOM, GL, GLS, GS, GT, LIMITED, LS, MONTANA, PREMIERE, SE.
SIRGM8054	(3.1) V6 1997-2003 FLECHA HOMOCINETICA DELANTERA DERECHA, TRANSMISION: AUTOMÁTICA, TRACCION: AWD/ FWD, ESTRIADO: CAJA 34/ RUEDA 33, LONGITUD COMPRIMIDA: 24.875in/ 631.83mm, COMPATIBILIDAD: SIRGM8045, SIN ABS. VERSIONES: CUSTOM, CX, CXL, CXS, GL, GLS, GS, GSE, GT, GT1, GT2, GTP, GX, LIMITED, LS, LS COMPETITION, LS SPORT, LSE, LT, LTZ, PLUS, POLICE, SE, SLE, SS, ULTRA, VALUE, WARNER BROS.
SIRGM8035	(3.4) V6 1991-1996 FLECHA HOMOCINETICA DELANTERA DERECHA/ IZQUIERDA, TRANSMISION: AUTOMÁTICA/ MANUAL, TRACCION: FWD, ESTRIADO: CAJA 35/ RUEDA 33, LONGITUD COMPRIMIDA: 20.344in/ 516.73mm, CON ABS 47 DIENTES. VERSIONES: CUSTOM, EURO, GRAN SPORT, LE, LIMITED, LS, LTZ, SE, SL, STE, Z34.
SIR9248	(3.4) V6 1991-1996 JUNTA HOMOCINETICA LADO RUEDA, DERECHA/ IZQUIERDA, TRANSMISIÓN AUTOMÁTICA, ESTRIADO: EXTERIOR 33 DIENTES/ INTERIOR 32 DIENTES, CON ABS 47 DIENTES.
SIRGM8045	(3.8) V6 1997-2008 FLECHA HOMOCINETICA DELANTERA IZQUIERDA, TRANSMISION: AUTOMÁTICA, TRACCION: AWD/ FWD, ESTRIADO: CAJA 34/ RUEDA 33, LONGITUD COMPRIMIDA: 22.063in/ 560.39mm, COMPATIBILIDAD: SIRGM8054, SIN ABS. VERSIONES: CUSTOM, CX, CXL, CXS, GL, GLS, GS, GSE, GT, GT1, GT2, GTP, GX, LIMITED, LS, LS COMPETITION, LS SPORT, LSE, LT, LTZ, PLUS, POLICE, SE, SLE, SS, ULTRA, VALUE, WARNER BROS.
SIRGM8046	(3.8) V6 1997-1999 FLECHA HOMOCINETICA DELANTERA IZQUIERDA, TRANSMISION: AUTOMÁTICA, TRACCION: FWD, ESTRIADO: CAJA 35/ RUEDA 33, LONGITUD COMPRIMIDA: 22.125in/ 561.98mm, SIN ABS. VERSIONES: BASE, CUSTOM, GL, GLS, GS, GT, LIMITED, LS, MONTANA, PREMIERE, SE.
SIRGM8054	(3.8) V6 1997-2008 FLECHA HOMOCINETICA DELANTERA DERECHA, TRANSMISION: AUTOMÁTICA, TRACCION: AWD/ FWD, ESTRIADO: CAJA 34/ RUEDA 33, LONGITUD COMPRIMIDA: 24.875in/ 631.83mm, COMPATIBILIDAD: SIRGM8045, SIN ABS. VERSIONES: CUSTOM, CX, CXL, CXS, GL, GLS, GS, GSE, GT, GT1, GT2, GTP, GX, LIMITED, LS, LS COMPETITION, LS SPORT, LSE, LT, LTZ, PLUS, POLICE, SE, SLE, SS, ULTRA, VALUE, WARNER BROS.
SIRGM8097	(3.8) V6 1997-2007 FLECHA HOMOCINETICA DELANTERA DERECHA, TRANSMISION: AUTOMÁTICA, TRACCION: FWD, ESTRIADO: CAJA 39/ RUEDA 33, LONGITUD COMPRIMIDA: 24.406in/ 619.92mm, SIN ABS. VERSIONES: 25TH ANNIVERSARY EDITION, BASE, GS, GSE, GT, GTP, SE, SS, SSE, SSEI, ULTRA.
SIR9004	(3.8) V6 1997-2000 JUNTA HOMOCINETICA LADO RUEDA, DERECHA/ IZQUIERDA, TRANSMISIÓN AUTOMÁTICA, ESTRIADO: EXTERIOR 33 DIENTES/ INTERIOR 32 DIENTES, SIN ABS.
SIRGM8045	(5.3) V8 2005-2008 FLECHA HOMOCINETICA DELANTERA IZQUIERDA, TRANSMISION: AUTOMÁTICA, TRACCION: AWD/ FWD, ESTRIADO: CAJA 34/ RUEDA 33, LONGITUD COMPRIMIDA: 22.063in/ 560.39mm, COMPATIBILIDAD: SIRGM8054, SIN ABS. VERSIONES: CUSTOM, CX, CXL, CXS, GL, GLS, GS, GSE, GT, GT1, GT2, GTP, GX, LIMITED, LS, LS COMPETITION, LS SPORT, LSE, LT, LTZ, PLUS, POLICE, SE, SLE, SS, ULTRA, VALUE, WARNER BROS.



SIRGM8054	(5.3) V8 2005-2008 FLECHA HOMOCINETICA DELANTERA DERECHA, TRANSMISION: AUTOMÁTICA, TRACCION: AWD/ FWD, ESTRIADO: CAJA 34/ RUEDA 33, LONGITUD COMPRIMIDA: 24.875in/ 631.83mm, COMPATIBILIDAD: SIRGM8045, SIN ABS. VERSIONES: CUSTOM, CX, CXL, CXS, GL, GLS, GS, GSE, GT, GT1, GT2, GTP, GX, LIMITED, LS, LS COMPETITION, LS SPORT, LSE, LT, LTZ, PLUS, POLICE, SE, SLE, SS, ULTRA, VALUE, WARNER BROS.
SIR513121	1997-2001 BALERO MAZA DELANTERO DERECHO/ IZQUIERDO/ TRASERO DERECHO/ IZQUIERDO, NUMERO DE BIRLOS: 5, CON SENSOR ABS, TRACCIÓN: AWD/ FWD/ RWD, 2 PINES.
SIR513179	2001-2008 BALERO MAZA DELANTERO DERECHO/ IZQUIERDO/ TRASERO DERECHO/ IZQUIERDO, NUMERO DE BIRLOS: 5, CON SENSOR ABS, TRACCIÓN: AWD, TUERCA 118 PIE(s)-LIBRAS.

**H2 (HUMMER)**

SIRGM8026	(6.0) V8 2003-2007 FLECHA HOMOCINETICA DELANTERA DERECHA/ IZQUIERDA, TRANSMISION: AUTOMÁTICA/ MANUAL, TRACCION: 4WD, AWD, RWD, ESTRIADO: LADO CAJA 6 ORIFICIOS/ RUEDA 33, LONGITUD COMPRIMIDA: 21.656in/ 550.07mm, SIN ABS. VERSIONES: 400 SS, ADVENTURE, BASE, C3, HYBRID, LS, LT, LTZ, LUXURY, SL, SLE, SLT, SPECIAL EDITION, WT.
SIRGM8026	(6.2) V8 2008-2009 FLECHA HOMOCINETICA DELANTERA DERECHA/ IZQUIERDA, TRANSMISION: AUTOMÁTICA/ MANUAL, TRACCION: 4WD, AWD, RWD, ESTRIADO: LADO CAJA 6 ORIFICIOS/ RUEDA 33, LONGITUD COMPRIMIDA: 21.656in/ 550.07mm, SIN ABS. VERSIONES: 400 SS, ADVENTURE, BASE, C3, HYBRID, LS, LT, LTZ, LUXURY, SL, SLE, SLT, SPECIAL EDITION, WT.

**H3 (HUMMER)**

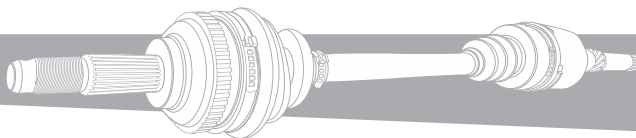
SIRGM8240	(3.5) L5 2006 FLECHA HOMOCINETICA DELANTERA DERECHA/ IZQUIERDA, TRANSMISION: AUTOMÁTICA/ MANUAL, TRACCION: 4WD/ AWD, ESTRIADO: CAJA 28/ RUEDA 33, LONGITUD COMPRIMIDA: 25.125in/ 638.18mm, SIN ABS. VERSIONES: ADVENTURE, ALPHA, CHAMPIONSHIP SERIES, LUXURY, X.
SIRGM8240	(3.7) L5 2007-2010 FLECHA HOMOCINETICA DELANTERA DERECHA/ IZQUIERDA, TRANSMISION: AUTOMÁTICA/ MANUAL, TRACCION: 4WD/ AWD, ESTRIADO: CAJA 28/ RUEDA 33, LONGITUD COMPRIMIDA: 25.125in/ 638.18mm, SIN ABS. VERSIONES: ADVENTURE, ALPHA, CHAMPIONSHIP SERIES, LUXURY, X.
SIRGM8240	(5.3) V8 2008-2010 FLECHA HOMOCINETICA DELANTERA DERECHA/ IZQUIERDA, TRANSMISION: AUTOMÁTICA/ MANUAL, TRACCION: 4WD/ AWD, ESTRIADO: CAJA 28/ RUEDA 33, LONGITUD COMPRIMIDA: 25.125in/ 638.18mm, SIN ABS. VERSIONES: ADVENTURE, ALPHA, CHAMPIONSHIP SERIES, LUXURY, X.

**HHR (CHEVROLET)**

SIRSN8026	(2.0) L4 2008-2010 FLECHA HOMOCINETICA DELANTERA DERECHA/ IZQUIERDA, TRANSMISION: AUTOMÁTICA, TRACCION: FWD, ESTRIADO: CAJA 34/ RUEDA 33, LONGITUD COMPRIMIDA: 20.656in/ 524.66mm, SIN ABS. VERSIONES: BASE, COMFORT LT, ELEGANCE LT, GT, LS, LS.
SIRSN8026	(2.2) L4 2006-2011 FLECHA HOMOCINETICA DELANTERA DERECHA/ IZQUIERDA, TRANSMISION: AUTOMÁTICA, TRACCION: FWD, ESTRIADO: CAJA 34/ RUEDA 33, LONGITUD COMPRIMIDA: 20.656in/ 524.66mm, SIN ABS. VERSIONES: BASE, COMFORT LT, ELEGANCE LT, GT, LS, LS.
SIRSN8026	(2.4) L4 2006-2011 FLECHA HOMOCINETICA DELANTERA DERECHA/ IZQUIERDA, TRANSMISION: AUTOMÁTICA, TRACCION: FWD, ESTRIADO: CAJA 34/ RUEDA 33, LONGITUD COMPRIMIDA: 20.656in/ 524.66mm, SIN ABS. VERSIONES: BASE, COMFORT LT, ELEGANCE LT, GT, LS, LS.
SIR512285	2008-2010 BALERO MAZA TRASERO DERECHO/ IZQUIERDO, NUMERO DE BIRLOS: 5, CON SENSOR ABS, 2 PINES.
SIR513206	2006-2011 BALERO MAZA DELANTERO DERECHO/ IZQUIERDO, NUMERO DE BIRLOS: 5, CON SENSOR ABS, MAZA PILOTO DIAM: 85mm, 2 PINES, 3 ORIFICIOS DE AGARRE.
SIR513214	2008-2012 BALERO MAZA DELANTERO DERECHO/ IZQUIERDO, NUMERO DE BIRLOS: 5, CON SENSOR ABS, MAZA PILOTO DIAM: 137mm, 2 PINES, 3 ORIFICIOS DE AGARRE.
SIR513237	2006-2008 BALERO MAZA DELANTERO DERECHO/ IZQUIERDO, NUMERO DE BIRLOS: 5, SIN SENSOR ABS, 3 ORIFICIOS DE AGARRE.

**IMPALA (CHEVROLET)**

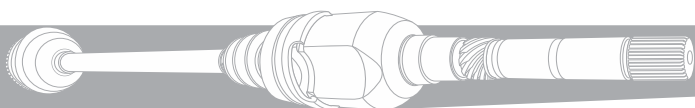
SIRGM8275	(2.4) L4 2014 FLECHA HOMOCINETICA DELANTERA DERECHA, TRANSMISION: AUTOMÁTICA, TRACCION: AWD/ FWD, ESTRIADO: CAJA 27/ RUEDA 30, LONGITUD COMPRIMIDA: 24.375in/ 619.13mm, COMPATIBILIDAD: SIRGM8276, SIN ABS. VERSIONES: CONVENIENCE, CX, CXL, CXS, ECO, GS, L, LEATHER, LIVERY, LS, LT, LTZ, LUXURY, PLATINUM, PREMIER, SPORT TOURING, VSPORT, VSPORT PREMIUM.
SIRGM8276	(2.4) L4 2014 FLECHA HOMOCINETICA DELANTERA IZQUIERDA, TRANSMISION: AUTOMÁTICA, TRACCION: AWD/ FWD, ESTRIADO: CAJA 27/ RUEDA 30, LONGITUD COMPRIMIDA: 23.906in/ 607.22mm, COMPATIBILIDAD: SIRGM8275, SIN ABS. VERSIONES: CONVENIENCE, CX, CXL, CXS, ECO, GS, L, LEATHER, LIVERY, LS, LT, LTZ, LUXURY, PLATINUM, PREMIER, SPORT TOURING, VSPORT, VSPORT PREMIUM.
SIRGM8303	(2.4) L4 2014 FLECHA HOMOCINETICA DELANTERA IZQUIERDA, TRANSMISION: AUTOMÁTICA, TRACCION: AWD/ FWD, ESTRIADO: CAJA 34/ RUEDA 30, LONGITUD COMPRIMIDA: 25.938in/ 658.81mm, SIN ABS. VERSIONES: BASE, CONVENIENCE, CX, CXL, CXS, ECO, GS, LEATHER, LS, LT, LTZ, PREMIUM, SPORT TOURING, TOURING.
SIRGM8275	(2.5) L4 2014-2018 FLECHA HOMOCINETICA DELANTERA DERECHA, TRANSMISION: AUTOMÁTICA, TRACCION: AWD/ FWD, ESTRIADO: CAJA 27/ RUEDA 30, LONGITUD COMPRIMIDA: 24.375in/ 619.13mm, COMPATIBILIDAD: SIRGM8276, SIN ABS. VERSIONES: CONVENIENCE, CX, CXL, CXS, ECO, GS, L, LEATHER, LIVERY, LS, LT, LTZ, LUXURY, PLATINUM, PREMIER, SPORT TOURING, VSPORT, VSPORT PREMIUM.
SIRGM8303	(2.5) L4 2014-2017 FLECHA HOMOCINETICA DELANTERA IZQUIERDA, TRANSMISION: AUTOMÁTICA, TRACCION: AWD/ FWD, ESTRIADO: CAJA 34/ RUEDA 30, LONGITUD COMPRIMIDA: 25.938in/ 658.81mm, SIN ABS. VERSIONES: BASE, CONVENIENCE, CX, CXL, CXS, ECO, GS, LEATHER, LS, LT, LTZ, PREMIUM, SPORT TOURING, TOURING.



SIRGM8045	(3.4) V6 2000-2006 FLECHA HOMOCINETICA DELANTERA IZQUIERDA, TRANSMISION: AUTOMÁTICA, TRACCION: AWD/ FWD, ESTRIADO: CAJA 34/ RUEDA 33, LONGITUD COMPRIMIDA: 22.063in/ 560.39mm, COMPATIBILIDAD: SIRGM8054, SIN ABS. VERSIONES: CUSTOM, CX, CXL, CXS, GL, GLS, GS, GSE, GT, GT1, GT2, GTP, GX, LIMITED, LS, LS COMPETITION, LS SPORT, LSE, LT, LTZ, PLUS, POLICE, SE, SLE, SS, ULTRA, VALUE, WARNER BROS.
SIRGM8054	(3.4) V6 2000-2006 FLECHA HOMOCINETICA DELANTERA DERECHA, TRANSMISION: AUTOMÁTICA, TRACCION: AWD/ FWD, ESTRIADO: CAJA 34/ RUEDA 33, LONGITUD COMPRIMIDA: 24.875in/ 631.83mm, COMPATIBILIDAD: SIRGM8045, SIN ABS. VERSIONES: CUSTOM, CX, CXL, CXS, GL, GLS, GS, GSE, GT, GT1, GT2, GTP, GX, LIMITED, LS, LS COMPETITION, LS SPORT, LSE, LT, LTZ, PLUS, POLICE, SE, SLE, SS, ULTRA, VALUE, WARNER BROS.
SIRGM8045	(3.5) V6 2006-2012 FLECHA HOMOCINETICA DELANTERA IZQUIERDA, TRANSMISION: AUTOMÁTICA, TRACCION: AWD/ FWD, ESTRIADO: CAJA 34/ RUEDA 33, LONGITUD COMPRIMIDA: 22.063in/ 560.39mm, COMPATIBILIDAD: SIRGM8054, SIN ABS. VERSIONES: CUSTOM, CX, CXL, CXS, GL, GLS, GS, GSE, GT, GT1, GT2, GTP, GX, LIMITED, LS, LS COMPETITION, LS SPORT, LSE, LT, LTZ, PLUS, POLICE, SE, SLE, SS, ULTRA, VALUE, WARNER BROS.
SIRGM8054	(3.5) V6 2006-2011 FLECHA HOMOCINETICA DELANTERA DERECHA, TRANSMISION: AUTOMÁTICA, TRACCION: AWD/ FWD, ESTRIADO: CAJA 34/ RUEDA 33, LONGITUD COMPRIMIDA: 24.875in/ 631.83mm, COMPATIBILIDAD: SIRGM8045, SIN ABS. VERSIONES: CUSTOM, CX, CXL, CXS, GL, GLS, GS, GSE, GT, GT1, GT2, GTP, GX, LIMITED, LS, LS COMPETITION, LS SPORT, LSE, LT, LTZ, PLUS, POLICE, SE, SLE, SS, ULTRA, VALUE, WARNER BROS.
SIRGM8275	(3.6) V6 2012-2018 FLECHA HOMOCINETICA DELANTERA DERECHA, TRANSMISION: AUTOMÁTICA, TRACCION: AWD/ FWD, ESTRIADO: CAJA 27/ RUEDA 30, LONGITUD COMPRIMIDA: 24.375in/ 619.13mm, COMPATIBILIDAD: SIRGM8276, SIN ABS. VERSIONES: CONVENIENCE, CX, CXL, CXS, ECO, GS, L, LEATHER, LIVERY, LS, LT, LTZ, LUXURY, PLATINUM, PREMIER, SPORT TOURING, VSPORT, VSPORT PREMIUM.
SIRGM8276	(3.6) V6 2014-2017 FLECHA HOMOCINETICA DELANTERA IZQUIERDA, TRANSMISION: AUTOMÁTICA, TRACCION: AWD/ FWD, ESTRIADO: CAJA 27/ RUEDA 30, LONGITUD COMPRIMIDA: 23.906in/ 607.22mm, COMPATIBILIDAD: SIRGM8275, SIN ABS. VERSIONES: CONVENIENCE, CX, CXL, CXS, ECO, GS, L, LEATHER, LIVERY, LS, LT, LTZ, LUXURY, PLATINUM, PREMIER, SPORT TOURING, VSPORT, VSPORT PREMIUM.
SIRGM8303	(3.6) V6 2012-2017 FLECHA HOMOCINETICA DELANTERA IZQUIERDA, TRANSMISION: AUTOMÁTICA, TRACCION: AWD/ FWD, ESTRIADO: CAJA 34/ RUEDA 30, LONGITUD COMPRIMIDA: 25.938in/ 658.81mm, SIN ABS. VERSIONES: BASE, CONVENIENCE, CX, CXL, CXS, ECO, GS, LEATHER, LS, LT, LTZ, PREMIUM, SPORT TOURING, TOURING.
SIRGM8054	(3.8) V6 2000-2006 FLECHA HOMOCINETICA DELANTERA DERECHA, TRANSMISION: AUTOMÁTICA, TRACCION: AWD/ FWD, ESTRIADO: CAJA 34/ RUEDA 33, LONGITUD COMPRIMIDA: 24.875in/ 631.83mm, COMPATIBILIDAD: SIRGM8045, SIN ABS. VERSIONES: CUSTOM, CX, CXL, CXS, GL, GLS, GS, GSE, GT, GT1, GT2, GTP, GX, LIMITED, LS, LS COMPETITION, LS SPORT, LSE, LT, LTZ, PLUS, POLICE, SE, SLE, SS, ULTRA, VALUE, WARNER BROS.
SIRGM8097	(3.8) V6 2004-2005 FLECHA HOMOCINETICA DELANTERA DERECHA, TRANSMISION: AUTOMÁTICA, TRACCION: FWD, ESTRIADO: CAJA 39/ RUEDA 33, LONGITUD COMPRIMIDA: 24.406in/ 619.92mm, SIN ABS. VERSIONES: 25TH ANNIVERSARY EDITION, BASE, GS, GSE, GT, GTP, SE, SS, SSE, SSEL, ULTRA.
SIR9004	(3.8) V6 2000 JUNTA HOMOCINETICA LADO RUEDA, DERECHA/ IZQUIERDA, TRANSMISIÓN AUTOMÁTICA, ESTRIADO: EXTERIOR 33 DIENTES/ INTERIOR 32 DIENTES, SIN ABS.
SIRGM8045	(3.9) V6 2006-2012 FLECHA HOMOCINETICA DELANTERA IZQUIERDA, TRANSMISION: AUTOMÁTICA, TRACCION: AWD/ FWD, ESTRIADO: CAJA 34/ RUEDA 33, LONGITUD COMPRIMIDA: 22.063in/ 560.39mm, COMPATIBILIDAD: SIRGM8054, SIN ABS. VERSIONES: CUSTOM, CX, CXL, CXS, GL, GLS, GS, GSE, GT, GT1, GT2, GTP, GX, LIMITED, LS, LS COMPETITION, LS SPORT, LSE, LT, LTZ, PLUS, POLICE, SE, SLE, SS, ULTRA, VALUE, WARNER BROS.
SIRGM8054	(3.9) V6 2006-2011 FLECHA HOMOCINETICA DELANTERA DERECHA, TRANSMISION: AUTOMÁTICA, TRACCION: AWD/ FWD, ESTRIADO: CAJA 34/ RUEDA 33, LONGITUD COMPRIMIDA: 24.875in/ 631.83mm, COMPATIBILIDAD: SIRGM8045, SIN ABS. VERSIONES: CUSTOM, CX, CXL, CXS, GL, GLS, GS, GSE, GT, GT1, GT2, GTP, GX, LIMITED, LS, LS COMPETITION, LS SPORT, LSE, LT, LTZ, PLUS, POLICE, SE, SLE, SS, ULTRA, VALUE, WARNER BROS.
SIRGM8045	(5.3) V8 2006-2009 FLECHA HOMOCINETICA DELANTERA IZQUIERDA, TRANSMISION: AUTOMÁTICA, TRACCION: AWD/ FWD, ESTRIADO: CAJA 34/ RUEDA 33, LONGITUD COMPRIMIDA: 22.063in/ 560.39mm, COMPATIBILIDAD: SIRGM8054, SIN ABS. VERSIONES: CUSTOM, CX, CXL, CXS, GL, GLS, GS, GSE, GT, GT1, GT2, GTP, GX, LIMITED, LS, LS COMPETITION, LS SPORT, LSE, LT, LTZ, PLUS, POLICE, SE, SLE, SS, ULTRA, VALUE, WARNER BROS.
SIRGM8054	(5.3) V8 2006-2009 FLECHA HOMOCINETICA DELANTERA DERECHA, TRANSMISION: AUTOMÁTICA, TRACCION: AWD/ FWD, ESTRIADO: CAJA 34/ RUEDA 33, LONGITUD COMPRIMIDA: 24.875in/ 631.83mm, COMPATIBILIDAD: SIRGM8045, SIN ABS. VERSIONES: CUSTOM, CX, CXL, CXS, GL, GLS, GS, GSE, GT, GT1, GT2, GTP, GX, LIMITED, LS, LS COMPETITION, LS SPORT, LSE, LT, LTZ, PLUS, POLICE, SE, SLE, SS, ULTRA, VALUE, WARNER BROS.
SIR513121	2000-2001 BALERO MAZA DELANTERO DERECHO/ IZQUIERDO/ TRASERO DERECHO/ IZQUIERDO, NUMERO DE BIRLOS: 5, CON SENSOR ABS, TRACCIÓN: AWD/ FWD/ RWD, 2 PINES.
SIR513179	2001-2014 BALERO MAZA DELANTERO DERECHO/ IZQUIERDO/ TRASERO DERECHO/ IZQUIERDO, NUMERO DE BIRLOS: 5, CON SENSOR ABS, TRACCIÓN: AWD, TUERCA 118 PIE(S)-LIBRAS.

INTRIGUE (OLDSMOBILE)

SIRGM8045	(3.5) V6 1999-2002 FLECHA HOMOCINETICA DELANTERA IZQUIERDA, TRANSMISION: AUTOMÁTICA, TRACCION: AWD/ FWD, ESTRIADO: CAJA 34/ RUEDA 33, LONGITUD COMPRIMIDA: 22.063in/ 560.39mm, COMPATIBILIDAD: SIRGM8054, SIN ABS. VERSIONES: CUSTOM, CX, CXL, CXS, GL, GLS, GS, GSE, GT, GT1, GT2, GTP, GX, LIMITED, LS, LS COMPETITION, LS SPORT, LSE, LT, LTZ, PLUS, POLICE, SE, SLE, SS, ULTRA, VALUE, WARNER BROS.
-----------	---





SIRGM8054	(3.5) V6 1999-2002 FLECHA HOMOCINETICA DELANTERA DERECHA, TRANSMISION: AUTOMÁTICA, TRACCION: AWD/ FWD, ESTRIADO: CAJA 34/ RUEDA 33, LONGITUD COMPRIMIDA: 24.875in/ 631.83mm, COMPATIBILIDAD: SIRGM8045, SIN ABS. VERSIONES: CUSTOM, CX, CXL, CXS, GL, GLS, GS, GSE, GT, GT1, GT2, GTP, GX, LIMITED, LS, LS COMPETITION, LS SPORT, LSE, LT, LTZ, PLUS, POLICE, SE, SLE, SS, ULTRA, VALUE, WARNER BROS.
SIRGM8045	(3.8) V6 1998-1999 FLECHA HOMOCINETICA DELANTERA IZQUIERDA, TRANSMISION: AUTOMÁTICA, TRACCION: AWD/ FWD, ESTRIADO: CAJA 34/ RUEDA 33, LONGITUD COMPRIMIDA: 22.063in/ 560.39mm, COMPATIBILIDAD: SIRGM8054, SIN ABS. VERSIONES: CUSTOM, CX, CXL, CXS, GL, GLS, GS, GSE, GT, GT1, GT2, GTP, GX, LIMITED, LS, LS COMPETITION, LS SPORT, LSE, LT, LTZ, PLUS, POLICE, SE, SLE, SS, ULTRA, VALUE, WARNER BROS.
SIRGM8054	(3.8) V6 1998-1999 FLECHA HOMOCINETICA DELANTERA DERECHA, TRANSMISION: AUTOMÁTICA, TRACCION: AWD/ FWD, ESTRIADO: CAJA 34/ RUEDA 33, LONGITUD COMPRIMIDA: 24.875in/ 631.83mm, COMPATIBILIDAD: SIRGM8045, SIN ABS. VERSIONES: CUSTOM, CX, CXL, CXS, GL, GLS, GS, GSE, GT, GT1, GT2, GTP, GX, LIMITED, LS, LS COMPETITION, LS SPORT, LSE, LT, LTZ, PLUS, POLICE, SE, SLE, SS, ULTRA, VALUE, WARNER BROS.
SIR513121	1998-2001 BALERO MAZA DELANTERO DERECHO/ IZQUIERDO/ TRASERO DERECHO/ IZQUIERDO, NUMERO DE BIRLOS: 5, CON SENSOR ABS, TRACCIÓN: AWD/ FWD/ RWD, 2 PINES.
SIR513179	2001-2002 BALERO MAZA DELANTERO DERECHO/ IZQUIERDO/ TRASERO DERECHO/ IZQUIERDO, NUMERO DE BIRLOS: 5, CON SENSOR ABS, TRACCIÓN: AWD, TUERCA 118 PIE(s)-LIBRAS.

**ION RED LINE (SATURN)**

SIRSN8026	(2.0) L4 2005-2007 FLECHA HOMOCINETICA DELANTERA DERECHA/ IZQUIERDA, TRANSMISION: AUTOMÁTICA, TRACCION: FWD, ESTRIADO: CAJA 34/ RUEDA 33, LONGITUD COMPRIMIDA: 20.656in/ 524.66mm, SIN ABS. VERSIONES: BASE, COMFORT LT, ELEGANCE LT, GT, LS, LS.
SIR513206	2003-2008 BALERO MAZA DELANTERO DERECHO/ IZQUIERDO, NUMERO DE BIRLOS: 5, CON SENSOR ABS, MAZA PILOTO DIAM: 85mm, 2 PINES, 3 ORIFICIOS DE AGARRE.

**ION-1 (SATURN)**

SIRSN8026	(2.2) L4 2005 FLECHA HOMOCINETICA DELANTERA DERECHA/ IZQUIERDA, TRANSMISION: AUTOMÁTICA, TRACCION: FWD, ESTRIADO: CAJA 34/ RUEDA 33, LONGITUD COMPRIMIDA: 20.656in/ 524.66mm, SIN ABS. VERSIONES: BASE, COMFORT LT, ELEGANCE LT, GT, LS, LS.
-----------	--

**ION-2 (SATURN)**

SIRSN8026	(2.2) L4 2005-2007 FLECHA HOMOCINETICA DELANTERA DERECHA/ IZQUIERDA, TRANSMISION: AUTOMÁTICA, TRACCION: FWD, ESTRIADO: CAJA 34/ RUEDA 33, LONGITUD COMPRIMIDA: 20.656in/ 524.66mm, SIN ABS. VERSIONES: BASE, COMFORT LT, ELEGANCE LT, GT, LS, LS.
-----------	---

**ION-3 (SATURN)**

SIRSN8026	(2.2) L4 2005-2007 FLECHA HOMOCINETICA DELANTERA DERECHA/ IZQUIERDA, TRANSMISION: AUTOMÁTICA, TRACCION: FWD, ESTRIADO: CAJA 34/ RUEDA 33, LONGITUD COMPRIMIDA: 20.656in/ 524.66mm, SIN ABS. VERSIONES: BASE, COMFORT LT, ELEGANCE LT, GT, LS, LS.
SIRSN8026	(2.4) L4 2006-2007 FLECHA HOMOCINETICA DELANTERA DERECHA/ IZQUIERDA, TRANSMISION: AUTOMÁTICA, TRACCION: FWD, ESTRIADO: CAJA 34/ RUEDA 33, LONGITUD COMPRIMIDA: 20.656in/ 524.66mm, SIN ABS. VERSIONES: BASE, COMFORT LT, ELEGANCE LT, GT, LS, LS.

**J2000 (PONTIAC)**

SIR513012	1982-1985 BALERO MAZA TRASERO DERECHO/ IZQUIERDO, NUMERO DE BIRLOS: 5, SIN SENSOR ABS, 4 ORIFICIOS DE AGARRE.
-----------	--

**JIMMY (GMC)**

SIRGM8038	(4.3) V6 1997-2005 FLECHA HOMOCINETICA DELANTERA IZQUIERDA, TRANSMISION: AUTOMÁTICA/ MANUAL, TRACCION: 4WD/ AWD, ESTRIADO: CAJA 26/ RUEDA 27, LONGITUD COMPRIMIDA: 23.500in/ 596.90mm, COMPATIBILIDAD: SIRGM8047, SIN ABS. VERSIONES: BASE, DIAMOND EDITION, ENVOY, LS, LT, LTZ, S, SL, SLE, SLS, SLT, TRAILBLAZER, XS, ZR2, ZR5.
SIRGM8047	(4.3) V6 1997-2005 FLECHA HOMOCINETICA DELANTERA DERECHA, TRANSMISION: AUTOMÁTICA/ MANUAL, TRACCION: 4WD/ AWD, ESTRIADO: CAJA 26/ RUEDA 27, LONGITUD COMPRIMIDA: 21.500in/ 546.10mm, COMPATIBILIDAD: SIRGM8038, SIN ABS. VERSIONES: BASE, DIAMOND EDITION, ENVOY, LS, LT, LTZ, S, SL, SLE, SLS, SLT, TRAILBLAZER, XS, ZR2, ZR5.
SIRGM8087	(4.3) V6 1992-1996 FLECHA HOMOCINETICA DELANTERA DERECHA/ IZQUIERDA, TRANSMISION: AUTOMÁTICA/ MANUAL, TRACCION: 4WD, AWD, ESTRIADO: LADO CAJA 6 ORIFICIOS/ RUEDA 27, LONGITUD COMPRIMIDA: 19.500in/ 495.30mm, SIN ABS. VERSIONES: BAJA, DURANGO, EL, GYPSY, HIGH SIERRA, LS, LT, SIERRA CLASSIC, SL, SLE, SLS, SLT, SPORT, TAHOE, TAHOE LT, TIMBERLINE.
SIRGM8136	(4.3) V6 1994-1996 FLECHA HOMOCINETICA DELANTERA DERECHA/ IZQUIERDA, TRANSMISION: AUTOMÁTICA/ MANUAL, TRACCION: 4WD, AWD, ESTRIADO: LADO CAJA 6 ORIFICIOS/ RUEDA 27, LONGITUD COMPRIMIDA: 21.375in/ 542.93mm, SIN ABS. VERSIONES: BASE, LS, LT, SL, SLE, SLS, SLT, ZR2.
SIRGM8138	(4.3) V6 1997-2005 FLECHA HOMOCINETICA DELANTERA DERECHA, TRANSMISION: AUTOMÁTICA/ MANUAL, TRACCION: 4WD/ AWD, ESTRIADO: CAJA 26/ RUEDA 27, LONGITUD COMPRIMIDA: 23.250in/ 590.55mm, SIN ABS. VERSIONES: BASE, DIAMOND EDITION, ENVOY, LS, LT, SL, SLE, SLS, SLT, ZR2.
SIR9011	(4.3) V6 1992-1997 JUNTA HOMOCINETICA LADO RUEDA, DERECHA/ IZQUIERDA, TRANSMISIÓN AUTOMÁTICA, ESTRIADO: EXTERIOR 33 DIENTES/ INTERIOR 29 DIENTES, SIN ABS.
SIR9201	(4.3) V6 1997-2005 JUNTA HOMOCINETICA LADO RUEDA, DERECHA/ IZQUIERDA, TRANSMISIÓN AUTOMÁTICA, ESTRIADO: EXTERIOR 27 DIENTES/ INTERIOR 34 DIENTES, SIN ABS.



SIR9218	(4.3) V6 1997-2004 JUNTA HOMOCINETICA LADO RUEDA, DERECHA/ IZQUIERDA, TRANSMISIÓN AUTOMÁTICA, ESTRIADO: EXTERIOR 27 DIENTES/ INTERIOR 34 DIENTES, SIN ABS.
SIR9242	(4.3) V6 1992-1996 JUNTA HOMOCINETICA LADO RUEDA, DERECHA/ IZQUIERDA, TRANSMISIÓN AUTOMÁTICA, ESTRIADO: EXTERIOR 33 DIENTES/ INTERIOR 35 DIENTES, SIN ABS.
SIR9242	(5.0) V8 1982-1994 JUNTA HOMOCINETICA LADO RUEDA, DERECHA/ IZQUIERDA, TRANSMISIÓN AUTOMÁTICA, ESTRIADO: EXTERIOR 33 DIENTES/ INTERIOR 35 DIENTES, SIN ABS.
SIR9242	(5.7) V8 1982-1991 JUNTA HOMOCINETICA LADO RUEDA, DERECHA/ IZQUIERDA, TRANSMISIÓN AUTOMÁTICA, ESTRIADO: EXTERIOR 33 DIENTES/ INTERIOR 35 DIENTES, SIN ABS.
SIR9242	(6.2) V8 1982-1993 JUNTA HOMOCINETICA LADO RUEDA, DERECHA/ IZQUIERDA, TRANSMISIÓN AUTOMÁTICA, ESTRIADO: EXTERIOR 33 DIENTES/ INTERIOR 35 DIENTES, SIN ABS.
SIR9242	(6.5) V8 1994 JUNTA HOMOCINETICA LADO RUEDA, DERECHA/ IZQUIERDA, TRANSMISIÓN AUTOMÁTICA, ESTRIADO: EXTERIOR 33 DIENTES/ INTERIOR 35 DIENTES, SIN ABS.
SIR513061	1990-1997 BALERO MAZA DELANTERO DERECHO/ IZQUIERDO, NUMERO DE BIRLOS: 5, CON SENSOR ABS 52 DIENTES, TRACCIÓN: 4WD/ AWD.
SIR513124	1997-2005 BALERO MAZA DELANTERO DERECHO/ IZQUIERDO, NUMERO DE BIRLOS: 5, CON SENSOR ABS, TRACCIÓN: 4WD/ AWD, 2 PINES.
SIR513200	1995-2005 BALERO MAZA DELANTERO DERECHO/ IZQUIERDO, NUMERO DE BIRLOS: 5, CON SENSOR ABS, TRACCIÓN: RWD, 2 PINES.

L100 (SATURN)

SIRSN8007	(2.2) L4 2001-2002 FLECHA HOMOCINETICA DELANTERA DERECHA, TRANSMISION: MANUAL, TRACCION: FWD, ESTRIADO: CAJA 34/ RUEDA 33, LONGITUD COMPRIMIDA: 38.375in/ 974.73mm, COMPATIBILIDAD: SIRSN8008, CON ABS 29 DIENTES. VERSIONES: BASE.
SIRSN8008	(2.2) L4 2001-2002 FLECHA HOMOCINETICA DELANTERA IZQUIERDA, TRANSMISION: MANUAL, TRACCION: FWD, ESTRIADO: CAJA 34/ RUEDA 33, LONGITUD COMPRIMIDA: 24.125in/ 612.78mm, COMPATIBILIDAD: SIRSN8007, CON ABS 29 DIENTES. VERSIONES: BASE.

L200 (SATURN)

SIRSN8007	(2.2) L4 2001-2003 FLECHA HOMOCINETICA DELANTERA DERECHA, TRANSMISION: MANUAL, TRACCION: FWD, ESTRIADO: CAJA 34/ RUEDA 33, LONGITUD COMPRIMIDA: 38.375in/ 974.73mm, COMPATIBILIDAD: SIRSN8008, CON ABS 29 DIENTES. VERSIONES: BASE.
SIRSN8008	(2.2) L4 2001-2003 FLECHA HOMOCINETICA DELANTERA IZQUIERDA, TRANSMISION: MANUAL, TRACCION: FWD, ESTRIADO: CAJA 34/ RUEDA 33, LONGITUD COMPRIMIDA: 24.125in/ 612.78mm, COMPATIBILIDAD: SIRSN8007, CON ABS 29 DIENTES. VERSIONES: BASE.

L300 (SATURN)

SIRSN8007	(3.0) V6 2001-2003 FLECHA HOMOCINETICA DELANTERA DERECHA, TRANSMISION: MANUAL, TRACCION: FWD, ESTRIADO: CAJA 34/ RUEDA 33, LONGITUD COMPRIMIDA: 38.375in/ 974.73mm, COMPATIBILIDAD: SIRSN8008, CON ABS 29 DIENTES. VERSIONES: BASE.
SIRSN8008	(3.0) V6 2001-2003 FLECHA HOMOCINETICA DELANTERA IZQUIERDA, TRANSMISION: MANUAL, TRACCION: FWD, ESTRIADO: CAJA 34/ RUEDA 33, LONGITUD COMPRIMIDA: 24.125in/ 612.78mm, COMPATIBILIDAD: SIRSN8007, CON ABS 29 DIENTES. VERSIONES: BASE.

LACROSSE (BUICK)

SIRGM8275	(2.4) L4 2010-2016 FLECHA HOMOCINETICA DELANTERA DERECHA, TRANSMISION: AUTOMÁTICA, TRACCION: AWD/ FWD, ESTRIADO: CAJA 27/ RUEDA 30, LONGITUD COMPRIMIDA: 24.375in/ 619.13mm, COMPATIBILIDAD: SIRGM8276, SIN ABS. VERSIONES: CONVENIENCE, CX, CXL, CXS, ECO, GS, L, LEATHER, LIVERY, LS, LT, LTZ, LUXURY, PLATINUM, PREMIER, SPORT TOURING, VSPORT, VSPORT PREMIUM.
SIRGM8276	(2.4) L4 2010-2016 FLECHA HOMOCINETICA DELANTERA IZQUIERDA, TRANSMISION: AUTOMÁTICA, TRACCION: AWD/ FWD, ESTRIADO: CAJA 27/ RUEDA 30, LONGITUD COMPRIMIDA: 23.906in/ 607.22mm, COMPATIBILIDAD: SIRGM8275, SIN ABS. VERSIONES: CONVENIENCE, CX, CXL, CXS, ECO, GS, L, LEATHER, LIVERY, LS, LT, LTZ, LUXURY, PLATINUM, PREMIER, SPORT TOURING, VSPORT, VSPORT PREMIUM.
SIRGM8303	(2.4) L4 2010-2016 FLECHA HOMOCINETICA DELANTERA IZQUIERDA, TRANSMISION: AUTOMÁTICA, TRACCION: AWD/ FWD, ESTRIADO: CAJA 34/ RUEDA 30, LONGITUD COMPRIMIDA: 25.938in/ 658.81mm, SIN ABS. VERSIONES: BASE, CONVENIENCE, CX, CXL, CXS, ECO, GS, L, LEATHER, LS, LT, LTZ, PREMIUM, SPORT TOURING, TOURING.
SIRGM8275	(3.0) V6 2010 FLECHA HOMOCINETICA DELANTERA DERECHA, TRANSMISION: AUTOMÁTICA, TRACCION: AWD/ FWD, ESTRIADO: CAJA 27/ RUEDA 30, LONGITUD COMPRIMIDA: 24.375in/ 619.13mm, COMPATIBILIDAD: SIRGM8276, SIN ABS. VERSIONES: CONVENIENCE, CX, CXL, CXS, ECO, GS, L, LEATHER, LIVERY, LS, LT, LTZ, LUXURY, PLATINUM, PREMIER, SPORT TOURING, VSPORT, VSPORT PREMIUM.
SIRGM8276	(3.0) V6 2010 FLECHA HOMOCINETICA DELANTERA IZQUIERDA, TRANSMISION: AUTOMÁTICA, TRACCION: AWD/ FWD, ESTRIADO: CAJA 27/ RUEDA 30, LONGITUD COMPRIMIDA: 23.906in/ 607.22mm, COMPATIBILIDAD: SIRGM8275, SIN ABS. VERSIONES: CONVENIENCE, CX, CXL, CXS, ECO, GS, L, LEATHER, LIVERY, LS, LT, LTZ, LUXURY, PLATINUM, PREMIER, SPORT TOURING, VSPORT, VSPORT PREMIUM.
SIRGM8303	(3.0) V6 2010 FLECHA HOMOCINETICA DELANTERA IZQUIERDA, TRANSMISION: AUTOMÁTICA, TRACCION: AWD/ FWD, ESTRIADO: CAJA 34/ RUEDA 30, LONGITUD COMPRIMIDA: 25.938in/ 658.81mm, SIN ABS. VERSIONES: BASE, CONVENIENCE, CX, CXL, CXS, ECO, GS, L, LEATHER, LS, LT, LTZ, PREMIUM, SPORT TOURING, TOURING.
SIRGM8045	(3.6) V6 2005-2009 FLECHA HOMOCINETICA DELANTERA IZQUIERDA, TRANSMISION: AUTOMÁTICA, TRACCION: AWD/ FWD, ESTRIADO: CAJA 34/ RUEDA 33, LONGITUD COMPRIMIDA: 22.063in/ 560.39mm, COMPATIBILIDAD: SIRGM8054, SIN ABS. VERSIONES: CUSTOM, CX, CXL, CXS, GL, GLS, GS, GSE, GT, GT1, GT2, GTP, GX, LIMITED, LS, LS COMPETITION, LS SPORT, LSE, LT, LTZ, PLUS, POLICE, SE, SLE, SS, ULTRA, VALUE, WARNER BROS.



SIRGM8275	(3.6) V6 2010-2016 FLECHA HOMOCINETICA DELANTERA DERECHA, TRANSMISION: AUTOMÁTICA, TRACCION: AWD/ FWD, ESTRIADO: CAJA 27/ RUEDA 30, LONGITUD COMPRIMIDA: 24.375in/ 619.13mm, COMPATIBILIDAD: SIRGM8276, SIN ABS. VERSIONES: CONVENIENCE, CX, CXL, CXS, ECO, GS, L, LEATHER, LIVERY, LS, LT, LTZ, LUXURY, PLATINUM, PREMIER, SPORT TOURING, VSPORT, VSPORT PREMIUM.
SIRGM8276	(3.6) V6 2010-2016 FLECHA HOMOCINETICA DELANTERA IZQUIERDA, TRANSMISION: AUTOMÁTICA, TRACCION: AWD/ FWD, ESTRIADO: CAJA 27/ RUEDA 30, LONGITUD COMPRIMIDA: 23.906in/ 607.22mm, COMPATIBILIDAD: SIRGM8275, SIN ABS. VERSIONES: CONVENIENCE, CX, CXL, CXS, ECO, GS, L, LEATHER, LIVERY, LS, LT, LTZ, LUXURY, PLATINUM, PREMIER, SPORT TOURING, VSPORT, VSPORT PREMIUM.
SIRGM8303	(3.6) V6 2010-2016 FLECHA HOMOCINETICA DELANTERA IZQUIERDA, TRANSMISION: AUTOMÁTICA, TRACCION: AWD/ FWD, ESTRIADO: CAJA 34/ RUEDA 30, LONGITUD COMPRIMIDA: 25.938in/ 658.81mm, SIN ABS. VERSIONES: BASE, CONVENIENCE, CX, CXL, CXS, ECO, GS, LEATHER, LS, LT, LTZ, PREMIUM, SPORT TOURING, TOURING.
SIRGM8045	(3.8) V6 2005-2009 FLECHA HOMOCINETICA DELANTERA IZQUIERDA, TRANSMISION: AUTOMÁTICA, TRACCION: AWD/ FWD, ESTRIADO: CAJA 34/ RUEDA 33, LONGITUD COMPRIMIDA: 22.063in/ 560.39mm, COMPATIBILIDAD: SIRGM8054, SIN ABS. VERSIONES: CUSTOM, CX, CXL, CXS, GL, GLS, GS, GSE, GT, GT1, GT2, GTP, GX, LIMITED, LS, LS COMPETITION, LS SPORT, LSE, LT, LTZ, PLUS, POLICE, SE, SLE, SS, ULTRA, VALUE, WARNER BROS.
SIRGM8054	(3.8) V6 2005-2009 FLECHA HOMOCINETICA DELANTERA DERECHA, TRANSMISION: AUTOMÁTICA, TRACCION: AWD/ FWD, ESTRIADO: CAJA 34/ RUEDA 33, LONGITUD COMPRIMIDA: 24.875in/ 631.83mm, COMPATIBILIDAD: SIRGM8045, SIN ABS. VERSIONES: CUSTOM, CX, CXL, CXS, GL, GLS, GS, GSE, GT, GT1, GT2, GTP, GX, LIMITED, LS, LS COMPETITION, LS SPORT, LSE, LT, LTZ, PLUS, POLICE, SE, SLE, SS, ULTRA, VALUE, WARNER BROS.
SIRGM8045	(5.3) V8 2008-2009 FLECHA HOMOCINETICA DELANTERA IZQUIERDA, TRANSMISION: AUTOMÁTICA, TRACCION: AWD/ FWD, ESTRIADO: CAJA 34/ RUEDA 33, LONGITUD COMPRIMIDA: 22.063in/ 560.39mm, COMPATIBILIDAD: SIRGM8054, SIN ABS. VERSIONES: CUSTOM, CX, CXL, CXS, GL, GLS, GS, GSE, GT, GT1, GT2, GTP, GX, LIMITED, LS, LS COMPETITION, LS SPORT, LSE, LT, LTZ, PLUS, POLICE, SE, SLE, SS, ULTRA, VALUE, WARNER BROS.
SIRGM8054	(5.3) V8 2008-2009 FLECHA HOMOCINETICA DELANTERA DERECHA, TRANSMISION: AUTOMÁTICA, TRACCION: AWD/ FWD, ESTRIADO: CAJA 34/ RUEDA 33, LONGITUD COMPRIMIDA: 24.875in/ 631.83mm, COMPATIBILIDAD: SIRGM8045, SIN ABS. VERSIONES: CUSTOM, CX, CXL, CXS, GL, GLS, GS, GSE, GT, GT1, GT2, GTP, GX, LIMITED, LS, LS COMPETITION, LS SPORT, LSE, LT, LTZ, PLUS, POLICE, SE, SLE, SS, ULTRA, VALUE, WARNER BROS.
SIR513179	2005-2009 BALERO MAZA DELANTERO DERECHO/ IZQUIERDO/ TRASERO DERECHO/ IZQUIERDO, NUMERO DE BIRLOS: 5, CON SENSOR ABS, TRACCIÓN: AWD, TUERCA 118 PIE(S)-LIBRAS.

LEMANS (PONTIAC)

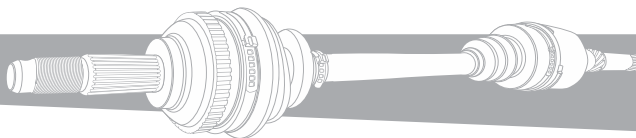
SIR513113	1989-1990 BALERO DOBLE DELANTERO DERECHO/ IZQUIERDO, DIAMETRO EXTERIOR: 2.835in/ 72.00mm, DIAMETRO INTERIOR: 1.535in/ 39.00mm, DIAMETRO ANCHO: 1.457in/ 37.00mm.
SIR532066	1988-1993 BALERO DOBLE DELANTERO DERECHO/ IZQUIERDO, DIAMETRO EXTERIOR: 2.519in/ 64.00mm, DIAMETRO INTERIOR: 1.318in/ 33.50mm, DIAMETRO ANCHO: 1.457in/ 37.00mm.

LESABRE (BUICK)

SIR9272	(3.0) V6 1986 JUNTA HOMOCINETICA LADO RUEDA, DERECHA/ IZQUIERDA, TRANSMISIÓN AUTOMÁTICA, ESTRIADO: EXTERIOR 27 DIENTES/ INTERIOR 32 DIENTES, SIN ABS.
SIRGM8045	(3.8) V6 2000-2005 FLECHA HOMOCINETICA DELANTERA IZQUIERDA, TRANSMISION: AUTOMÁTICA, TRACCION: AWD/ FWD, ESTRIADO: CAJA 34/ RUEDA 33, LONGITUD COMPRIMIDA: 22.063in/ 560.39mm, COMPATIBILIDAD: SIRGM8054, SIN ABS. VERSIONES: CUSTOM, CX, CXL, CXS, GL, GLS, GS, GSE, GT, GT1, GT2, GTP, GX, LIMITED, LS, LS COMPETITION, LS SPORT, LSE, LT, LTZ, PLUS, POLICE, SE, SLE, SS, ULTRA, VALUE, WARNER BROS.
SIRGM8054	(3.8) V6 1996-1997 FLECHA HOMOCINETICA DELANTERA DERECHA, TRANSMISION: AUTOMÁTICA, TRACCION: AWD/ FWD, ESTRIADO: CAJA 34/ RUEDA 33, LONGITUD COMPRIMIDA: 24.875in/ 631.83mm, COMPATIBILIDAD: SIRGM8045, SIN ABS. VERSIONES: CUSTOM, CX, CXL, CXS, GL, GLS, GS, GSE, GT, GT1, GT2, GTP, GX, LIMITED, LS, LS COMPETITION, LS SPORT, LSE, LT, LTZ, PLUS, POLICE, SE, SLE, SS, ULTRA, VALUE, WARNER BROS.
SIR9272	(3.8) V6 1986-1991 JUNTA HOMOCINETICA LADO RUEDA, DERECHA/ IZQUIERDA, TRANSMISIÓN AUTOMÁTICA, ESTRIADO: EXTERIOR 27 DIENTES/ INTERIOR 32 DIENTES, SIN ABS.
SIR9272	(5.0) V8 1986-1990 JUNTA HOMOCINETICA LADO RUEDA, DERECHA/ IZQUIERDA, TRANSMISIÓN AUTOMÁTICA, ESTRIADO: EXTERIOR 27 DIENTES/ INTERIOR 32 DIENTES, SIN ABS.
SIR513016K	1986-1991 BALERO MAZA DELANTERO DERECHO/ IZQUIERDO, NUMERO DE BIRLOS: 5, SIN SENSOR ABS, BARRENACION 5/115mm.
SIR513087	1991-1999 BALERO MAZA DELANTERO DERECHO/ IZQUIERDO, NUMERO DE BIRLOS: 5, CON SENSOR ABS, 2 PINES.
SIR513121	2000-2001 BALERO MAZA DELANTERO DERECHO/ IZQUIERDO/ TRASERO DERECHO/ IZQUIERDO, NUMERO DE BIRLOS: 5, CON SENSOR ABS, TRACCIÓN: AWD/ FWD/ RWD, 2 PINES.
SIR513179	2001-2005 BALERO MAZA DELANTERO DERECHO/ IZQUIERDO/ TRASERO DERECHO/ IZQUIERDO, NUMERO DE BIRLOS: 5, CON SENSOR ABS, TRACCIÓN: AWD, TUERCA 118 PIE(S)-LIBRAS.

LS (SATURN)

SIRSN8007	(2.2) L4 2000 FLECHA HOMOCINETICA DELANTERA DERECHA, TRANSMISION: MANUAL, TRACCION: FWD, ESTRIADO: CAJA 34/ RUEDA 33, LONGITUD COMPRIMIDA: 38.375in/ 974.73mm, COMPATIBILIDAD: SIRSN8008, CON ABS 29 DIENTES. VERSIONES: BASE.
-----------	--



SIRSN8008	(2.2) L4 2000 FLECHA HOMOCINETICA DELANTERA IZQUIERDA, TRANSMISION: MANUAL, TRACCION: FWD, ESTRIADO: CAJA 34/ RUEDA 33, LONGITUD COMPRIMIDA: 24.125in/ 612.78mm, COMPATIBILIDAD: SIRSN8007, CON ABS 29 DIENTES. VERSIONES: BASE.
-----------	--

LS1 (SATURN)

SIRSN8007	(2.2) L4 2000 FLECHA HOMOCINETICA DELANTERA DERECHA, TRANSMISION: MANUAL, TRACCION: FWD, ESTRIADO: CAJA 34/ RUEDA 33, LONGITUD COMPRIMIDA: 38.375in/ 974.73mm, COMPATIBILIDAD: SIRSN8008, CON ABS 29 DIENTES. VERSIONES: BASE.
SIRSN8008	(2.2) L4 2000 FLECHA HOMOCINETICA DELANTERA IZQUIERDA, TRANSMISION: MANUAL, TRACCION: FWD, ESTRIADO: CAJA 34/ RUEDA 33, LONGITUD COMPRIMIDA: 24.125in/ 612.78mm, COMPATIBILIDAD: SIRSN8007, CON ABS 29 DIENTES. VERSIONES: BASE.

LUCERNE (BUICK)

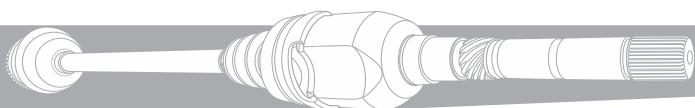
SIRGM8045	(3.8) V6 2006-2009 FLECHA HOMOCINETICA DELANTERA IZQUIERDA, TRANSMISION: AUTOMÁTICA, TRACCION: AWD/ FWD, ESTRIADO: CAJA 34/ RUEDA 33, LONGITUD COMPRIMIDA: 22.063in/ 560.39mm, COMPATIBILIDAD: SIRGM8054, SIN ABS. VERSIONES: CUSTOM, CX, CXL, CXS, GL, GLS, GS, GSE, GT, GT1, GT2, GTP, GX, LIMITED, LS, LS COMPETITION, LS SPORT, LSE, LT, LTZ, PLUS, POLICE, SE, SLE, SS, ULTRA, VALUE, WARNER BROS.
SIRGM8153	(3.8) V6 2006-2009 FLECHA HOMOCINETICA DELANTERA IZQUIERDA, TRANSMISION: AUTOMÁTICA, TRACCION: AWD/ FWD, ESTRIADO: CAJA 34/ RUEDA 33, LONGITUD COMPRIMIDA: 22.375in/ 568.33mm, SIN ABS. VERSIONES: BASE, CX, CXL, CXL PLUS, CXL SPECIAL EDITION, LS, LT, SSEI, SV6, ULTRA.
SIRGM8153	(3.9) V6 2009-2010 FLECHA HOMOCINETICA DELANTERA IZQUIERDA, TRANSMISION: AUTOMÁTICA, TRACCION: AWD/ FWD, ESTRIADO: CAJA 34/ RUEDA 33, LONGITUD COMPRIMIDA: 22.375in/ 568.33mm, SIN ABS. VERSIONES: BASE, CX, CXL, CXL PLUS, CXL SPECIAL EDITION, LS, LT, SSEI, SV6, ULTRA.
SIR513179	2006-2011 BALERO MAZA DELANTERO DERECHO/ IZQUIERDO/ TRASERO DERECHO/ IZQUIERDO, NUMERO DE BIRLOS: 5, CON SENSOR ABS, TRACCIÓN: AWD, TUERCA 118 PIE(S)-LIBRAS.

LUMINA (CHEVROLET)

SIRGM8035	(2.2) L4 1993 FLECHA HOMOCINETICA DELANTERA DERECHA/ IZQUIERDA, TRANSMISION: AUTOMÁTICA/ MANUAL, TRACCION: FWD, ESTRIADO: CAJA 35/ RUEDA 33, LONGITUD COMPRIMIDA: 20.344in/ 516.73mm, CON ABS 47 DIENTES. VERSIONES: CUSTOM, EURO, GRAN SPORT, LE, LIMITED, LS, LTZ, SE, SL, STE, Z34.
SIRGM8035	(2.5) L4 1990-1992 FLECHA HOMOCINETICA DELANTERA DERECHA/ IZQUIERDA, TRANSMISION: AUTOMÁTICA/ MANUAL, TRACCION: FWD, ESTRIADO: CAJA 35/ RUEDA 33, LONGITUD COMPRIMIDA: 20.344in/ 516.73mm, CON ABS 47 DIENTES. VERSIONES: CUSTOM, EURO, GRAN SPORT, LE, LIMITED, LS, LTZ, SE, SL, STE, Z34.
SIR9004	(2.5) L4 1990-1991 JUNTA HOMOCINETICA LADO RUEDA, DERECHA/ IZQUIERDA, TRANSMISIÓN AUTOMÁTICA, ESTRIADO: EXTERIOR 33 DIENTES/ INTERIOR 32 DIENTES, SIN ABS.
SIRGM8035	(3.1) V6 1990-1999 FLECHA HOMOCINETICA DELANTERA DERECHA/ IZQUIERDA, TRANSMISION: AUTOMÁTICA/ MANUAL, TRACCION: FWD, ESTRIADO: CAJA 35/ RUEDA 33, LONGITUD COMPRIMIDA: 20.344in/ 516.73mm, CON ABS 47 DIENTES. VERSIONES: CUSTOM, EURO, GRAN SPORT, LE, LIMITED, LS, LTZ, SE, SL, STE, Z34.
SIR9004	(3.1) V6 1990-1991 JUNTA HOMOCINETICA LADO RUEDA, DERECHA/ IZQUIERDA, TRANSMISIÓN AUTOMÁTICA, ESTRIADO: EXTERIOR 33 DIENTES/ INTERIOR 32 DIENTES, SIN ABS.
SIRGM8035	(3.4) V6 1991-1997 FLECHA HOMOCINETICA DELANTERA DERECHA/ IZQUIERDA, TRANSMISION: AUTOMÁTICA/ MANUAL, TRACCION: FWD, ESTRIADO: CAJA 35/ RUEDA 33, LONGITUD COMPRIMIDA: 20.344in/ 516.73mm, CON ABS 47 DIENTES. VERSIONES: CUSTOM, EURO, GRAN SPORT, LE, LIMITED, LS, LTZ, SE, SL, STE, Z34.
SIR9004	(3.4) V6 1991 JUNTA HOMOCINETICA LADO RUEDA, DERECHA/ IZQUIERDA, TRANSMISIÓN AUTOMÁTICA, ESTRIADO: EXTERIOR 33 DIENTES/ INTERIOR 32 DIENTES, SIN ABS.
SIR9248	(3.4) V6 1992-1997 JUNTA HOMOCINETICA LADO RUEDA, DERECHA/ IZQUIERDA, TRANSMISIÓN AUTOMÁTICA, ESTRIADO: EXTERIOR 33 DIENTES/ INTERIOR 32 DIENTES, CON ABS 47 DIENTES.
SIRGM8035	(3.8) V6 1998-1999 FLECHA HOMOCINETICA DELANTERA DERECHA/ IZQUIERDA, TRANSMISION: AUTOMÁTICA/ MANUAL, TRACCION: FWD, ESTRIADO: CAJA 35/ RUEDA 33, LONGITUD COMPRIMIDA: 20.344in/ 516.73mm, CON ABS 47 DIENTES. VERSIONES: CUSTOM, EURO, GRAN SPORT, LE, LIMITED, LS, LTZ, SE, SL, STE, Z34.

LUMINA APV (CHEVROLET)

SIRGM8051	(3.1) V6 1992-1995 FLECHA HOMOCINETICA DELANTERA IZQUIERDA, TRANSMISION: AUTOMÁTICA, TRACCION: FWD, ESTRIADO: CAJA 35/ RUEDA 33, LONGITUD COMPRIMIDA: 20.188in/ 512.76mm, COMPATIBILIDAD: SIRGM8103, SIN ABS. VERSIONES: BASE, CL, CUSTOM, LIMITED, LS, S, SL, SPECIAL.
SIRGM8076	(3.1) V6 1990-1991 FLECHA HOMOCINETICA DELANTERA IZQUIERDA, TRANSMISION: AUTOMÁTICA/ MANUAL, TRACCION: FWD, ESTRIADO: CAJA 34/ RUEDA 27, LONGITUD COMPRIMIDA: 21.031in/ 534.19mm, SIN ABS. VERSIONES: BASE, BROUGHAM, CL, CLASSIC, CRUISER LS, CUSTOM, ES, ESTATE, ESTATE WAGON, EUROSPORT, GT, HOLIDAY, INTERNATIONAL, LE, LIMITED, LS, OLYMPIA LIMITED, S, SE, SL, SPECIAL, SPECIAL EDITION, SS, STE, TOURING, T-TYPE.
SIRGM8103	(3.1) V6 1992-1995 FLECHA HOMOCINETICA DELANTERA DERECHA, TRANSMISION: AUTOMÁTICA, TRACCION: FWD, ESTRIADO: CAJA 34/ RUEDA 33, LONGITUD COMPRIMIDA: 26.625in/ 676.28mm, COMPATIBILIDAD: SIRGM8051, SIN ABS. VERSIONES: BASE, CL, CUSTOM, LIMITED, LS, S, SL, SPECIAL.



SIRGM8051	(3.4) V6 1996 FLECHA HOMOCINETICA DELANTERA IZQUIERDA, TRANSMISION: AUTOMÁTICA, TRACCION: FWD, ESTRIADO: CAJA 35/ RUEDA 33, LONGITUD COMPRIMIDA: 20.188in/ 512.76mm, COMPATIBILIDAD: SIRGM8103, SIN ABS. VERSIONES: BASE, CL, CUSTOM, LIMITED, LS, S, SL, SPECIAL.
SIRGM8051	(3.8) V6 1992-1995 FLECHA HOMOCINETICA DELANTERA IZQUIERDA, TRANSMISION: AUTOMÁTICA, TRACCION: FWD, ESTRIADO: CAJA 35/ RUEDA 33, LONGITUD COMPRIMIDA: 20.188in/ 512.76mm, COMPATIBILIDAD: SIRGM8103, SIN ABS. VERSIONES: BASE, CL, CUSTOM, LIMITED, LS, S, SL, SPECIAL.
SIRGM8103	(3.8) V6 1992-1995 FLECHA HOMOCINETICA DELANTERA DERECHA, TRANSMISION: AUTOMÁTICA, TRACCION: FWD, ESTRIADO: CAJA 34/ RUEDA 33, LONGITUD COMPRIMIDA: 26.625in/ 676.28mm, COMPATIBILIDAD: SIRGM8051, SIN ABS. VERSIONES: BASE, CL, CUSTOM, LIMITED, LS, S, SL, SPECIAL.
SIR513016K	1990-1991 BALERO MAZA DELANTERO DERECHO/ IZQUIERDO, NUMERO DE BIRLOS: 5, SIN SENSOR ABS, BARRENACION 5/115mm.
SIR513087	1992-1996 BALERO MAZA DELANTERO DERECHO/ IZQUIERDO, NUMERO DE BIRLOS: 5, CON SENSOR ABS, 2 PINES.

LW200 (SATURN)

SIRSN8007	(2.2) L4 2001-2003 FLECHA HOMOCINETICA DELANTERA DERECHA, TRANSMISION: MANUAL, TRACCION: FWD, ESTRIADO: CAJA 34/ RUEDA 33, LONGITUD COMPRIMIDA: 38.375in/ 974.73mm, COMPATIBILIDAD: SIRSN8008, CON ABS 29 DIENTES. VERSIONES: BASE.
SIRSN8008	(2.2) L4 2001-2003 FLECHA HOMOCINETICA DELANTERA IZQUIERDA, TRANSMISION: MANUAL, TRACCION: FWD, ESTRIADO: CAJA 34/ RUEDA 33, LONGITUD COMPRIMIDA: 24.125in/ 612.78mm, COMPATIBILIDAD: SIRSN8007, CON ABS 29 DIENTES. VERSIONES: BASE.

LW300 (SATURN)

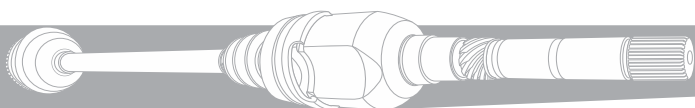
SIRSN8007	(3.0) V6 2001-2003 FLECHA HOMOCINETICA DELANTERA DERECHA, TRANSMISION: MANUAL, TRACCION: FWD, ESTRIADO: CAJA 34/ RUEDA 33, LONGITUD COMPRIMIDA: 38.375in/ 974.73mm, COMPATIBILIDAD: SIRSN8008, CON ABS 29 DIENTES. VERSIONES: BASE.
SIRSN8008	(3.0) V6 2001-2003 FLECHA HOMOCINETICA DELANTERA IZQUIERDA, TRANSMISION: MANUAL, TRACCION: FWD, ESTRIADO: CAJA 34/ RUEDA 33, LONGITUD COMPRIMIDA: 24.125in/ 612.78mm, COMPATIBILIDAD: SIRSN8007, CON ABS 29 DIENTES. VERSIONES: BASE.

MALIBU (CHEVROLET)

SIRGM8275	(1.5) L4 2015-2016 FLECHA HOMOCINETICA DELANTERA DERECHA, TRANSMISION: AUTOMÁTICA, TRACCION: AWD/ FWD, ESTRIADO: CAJA 27/ RUEDA 30, LONGITUD COMPRIMIDA: 24.375in/ 619.13mm, COMPATIBILIDAD: SIRGM8276, SIN ABS. VERSIONES: CONVENIENCE, CX, CXL, CXS, ECO, GS, L, LEATHER, LIVERY, LS, LT, LTZ, LUXURY, PLATINUM, PREMIER, SPORT TOURING, VSPORT, VSPORT PREMIUM.
SIRGM8398	(1.5) L4 2016-2018 FLECHA HOMOCINETICA DELANTERA DERECHA, TRANSMISION: AUTOMÁTICA, TRACCION: FWD, ESTRIADO: CAJA 34/ RUEDA 30, LONGITUD COMPRIMIDA: 37.813in/ 960.44mm, SIN ABS. VERSIONES: L, LS, LT.
SIRGM8394	(1.8) L4 2016-2018 FLECHA HOMOCINETICA DELANTERA IZQUIERDA, TRANSMISION: AUTOMÁTICA, TRACCION: FWD, ESTRIADO: CAJA 34/ RUEDA 30, LONGITUD COMPRIMIDA: 28.750in/ 730.25mm, COMPATIBILIDAD: SIRGM8395, SIN ABS. VERSIONES: HYBRID.
SIRGM8395	(1.8) L4 2016-2018 FLECHA HOMOCINETICA DELANTERA DERECHA, TRANSMISION: AUTOMÁTICA, TRACCION: FWD, ESTRIADO: CAJA 34/ RUEDA 30, LONGITUD COMPRIMIDA: 36.000in/ 914.40mm, COMPATIBILIDAD: SIRGM8394, SIN ABS. VERSIONES: HYBRID.
SIRGM8275	(2.0) L4 2013-2016 FLECHA HOMOCINETICA DELANTERA DERECHA, TRANSMISION: AUTOMÁTICA, TRACCION: AWD/ FWD, ESTRIADO: CAJA 27/ RUEDA 30, LONGITUD COMPRIMIDA: 24.375in/ 619.13mm, COMPATIBILIDAD: SIRGM8276, SIN ABS. VERSIONES: CONVENIENCE, CX, CXL, CXS, ECO, GS, L, LEATHER, LIVERY, LS, LT, LTZ, LUXURY, PLATINUM, PREMIER, SPORT TOURING, VSPORT, VSPORT PREMIUM.
SIRGM8276	(2.0) L4 2013-2015 FLECHA HOMOCINETICA DELANTERA IZQUIERDA, TRANSMISION: AUTOMÁTICA, TRACCION: AWD/ FWD, ESTRIADO: CAJA 27/ RUEDA 30, LONGITUD COMPRIMIDA: 23.906in/ 607.22mm, COMPATIBILIDAD: SIRGM8275, SIN ABS. VERSIONES: CONVENIENCE, CX, CXL, CXS, ECO, GS, L, LEATHER, LIVERY, LS, LT, LTZ, LUXURY, PLATINUM, PREMIER, SPORT TOURING, VSPORT, VSPORT PREMIUM.
SIRGM8303	(2.0) L4 2013-2015 FLECHA HOMOCINETICA DELANTERA IZQUIERDA, TRANSMISION: AUTOMÁTICA, TRACCION: AWD/ FWD, ESTRIADO: CAJA 34/ RUEDA 30, LONGITUD COMPRIMIDA: 25.938in/ 658.81mm, SIN ABS. VERSIONES: BASE, CONVENIENCE, CX, CXL, CXS, ECO, GS, LEATHER, LS, LT, LTZ, PREMIUM, SPORT TOURING, TOURING.
SIRGM8048	(2.2) L4 2004-2005 FLECHA HOMOCINETICA DELANTERA DERECHA/ IZQUIERDA, TRANSMISION: AUTOMÁTICA/ MANUAL, TRACCION: FWD, ESTRIADO: CAJA 34/ RUEDA 30, LONGITUD COMPRIMIDA: 21.063in/ 534.99mm, SIN ABS. VERSIONES: BASE, GL, GLS, GT, GT1, GX, LS, LT, LX, MAXX, MAXX LS, MAXX LT, SE, SE1, SE2.
SIRGM8206	(2.2) L4 2004-2008 FLECHA HOMOCINETICA DELANTERA DERECHA/ IZQUIERDA, TRANSMISION: AUTOMÁTICA/ MANUAL, TRACCION: FWD, ESTRIADO: CAJA 34/ RUEDA 30, LONGITUD COMPRIMIDA: 21.625in/ 549.28mm, SIN ABS. VERSIONES: CLASSIC LS, CLASSIC LT, GL, GREEN LINE, GT, GTP, GX, HYBRID, LS, LT, LTZ, MAXX, SE, XE.
SIRGM8048	(2.4) L4 1997-1999 FLECHA HOMOCINETICA DELANTERA DERECHA/ IZQUIERDA, TRANSMISION: AUTOMÁTICA/ MANUAL, TRACCION: FWD, ESTRIADO: CAJA 34/ RUEDA 30, LONGITUD COMPRIMIDA: 21.063in/ 534.99mm, SIN ABS. VERSIONES: BASE, GL, GLS, GT, GT1, GX, LS, LT, LX, MAXX, MAXX LS, MAXX LT, SE, SE1, SE2.



SIRGM8206	(2.4) L4 2008-2010 FLECHA HOMOCINETICA DELANTERA DERECHA/ IZQUIERDA, TRANSMISION: AUTOMÁTICA/ MANUAL, TRACCION: FWD, ESTRIADO: CAJA 34/ RUEDA 30, LONGITUD COMPRIMIDA: 21.625in/ 549.28mm, SIN ABS. VERSIONES: CLASSIC LS, CLASSIC LT, GL, GREEN LINE, GT, GTP, GX, HYBRID, LS, LT, LTZ, MAXX, SE, XE.
SIRGM8232	(2.4) L4 2008-2012 FLECHA HOMOCINETICA DELANTERA IZQUIERDA, TRANSMISION: AUTOMÁTICA/ MANUAL, TRACCION: FWD, ESTRIADO: CAJA 27/ RUEDA 30, LONGITUD COMPRIMIDA: 23.125in/ 587.38mm, COMPATIBILIDAD: SIRGM8231, SIN ABS. VERSIONES: GT, GTP, GXP, LT, LTZ, XR.
SIRGM8275	(2.4) L4 2013-2014 FLECHA HOMOCINETICA DELANTERA DERECHA, TRANSMISION: AUTOMÁTICA, TRACCION: AWD/ FWD, ESTRIADO: CAJA 27/ RUEDA 30, LONGITUD COMPRIMIDA: 24.375in/ 619.13mm, COMPATIBILIDAD: SIRGM8276, SIN ABS. VERSIONES: CONVENIENCE, CX, CXL, CXS, ECO, GS, L, LEATHER, LIVERY, LS, LT, LTZ, LUXURY, PLATINUM, PREMIER, SPORT TOURING, VSPORT, VSPORT PREMIUM.
SIRGM8276	(2.4) L4 2013-2014 FLECHA HOMOCINETICA DELANTERA IZQUIERDA, TRANSMISION: AUTOMÁTICA, TRACCION: AWD/ FWD, ESTRIADO: CAJA 27/ RUEDA 30, LONGITUD COMPRIMIDA: 23.906in/ 607.22mm, COMPATIBILIDAD: SIRGM8275, SIN ABS. VERSIONES: CONVENIENCE, CX, CXL, CXS, ECO, GS, L, LEATHER, LIVERY, LS, LT, LTZ, LUXURY, PLATINUM, PREMIER, SPORT TOURING, VSPORT, VSPORT PREMIUM.
SIRGM8286	(2.4) L4 2009-2012 FLECHA HOMOCINETICA DELANTERA IZQUIERDA, TRANSMISION: AUTOMÁTICA, TRACCION: FWD, ESTRIADO: CAJA 34/ RUEDA 30, LONGITUD COMPRIMIDA: 25.281in/ 642.14mm, COMPATIBILIDAD: SIRGM8377, SIN ABS. VERSIONES: BASE, GXP, LS, LT, LTZ, SE, XE, XR.
SIRGM8303	(2.4) L4 2013-2014 FLECHA HOMOCINETICA DELANTERA IZQUIERDA, TRANSMISION: AUTOMÁTICA, TRACCION: AWD/ FWD, ESTRIADO: CAJA 34/ RUEDA 30, LONGITUD COMPRIMIDA: 25.938in/ 658.81mm, SIN ABS. VERSIONES: BASE, CONVENIENCE, CX, CXL, CXS, ECO, GS, LEATHER, LS, LT, LTZ, PREMIUM, SPORT TOURING, TOURING.
SIRGM8377	(2.4) L4 2008-2012 FLECHA HOMOCINETICA DELANTERA DERECHA, TRANSMISION: AUTOMÁTICA, TRACCION: FWD, ESTRIADO: CAJA 34/ RUEDA 30, LONGITUD COMPRIMIDA: 20.688in/ 525.46mm, COMPATIBILIDAD: SIRGM8286, SIN ABS. VERSIONES: BASE, GXP, LS, LT, LTZ, SE, XE, XR.
SIR7039	(2.4) L4 1997-1999 JUNTA HOMOCINETICA LADO CAJA, IZQUIERDA, TRANSMISIÓN AUTOMÁTICA, ESTRIADO: EXTERIOR 34 DIENTES/ INTERIOR 32 DIENTES.
SIR9003	(2.4) L4 1997-1999 JUNTA HOMOCINETICA LADO RUEDA, DERECHA/ IZQUIERDA, TRANSMISIÓN AUTOMÁTICA, ESTRIADO: EXTERIOR 30 DIENTES/ INTERIOR 32 DIENTES, SIN ABS.
SIRGM8275	(2.5) L4 2013-2016 FLECHA HOMOCINETICA DELANTERA DERECHA, TRANSMISION: AUTOMÁTICA, TRACCION: AWD/ FWD, ESTRIADO: CAJA 27/ RUEDA 30, LONGITUD COMPRIMIDA: 24.375in/ 619.13mm, COMPATIBILIDAD: SIRGM8276, SIN ABS. VERSIONES: CONVENIENCE, CX, CXL, CXS, ECO, GS, L, LEATHER, LIVERY, LS, LT, LTZ, LUXURY, PLATINUM, PREMIER, SPORT TOURING, VSPORT, VSPORT PREMIUM.
SIRGM8303	(2.5) L4 2013-2015 FLECHA HOMOCINETICA DELANTERA IZQUIERDA, TRANSMISION: AUTOMÁTICA, TRACCION: AWD/ FWD, ESTRIADO: CAJA 34/ RUEDA 30, LONGITUD COMPRIMIDA: 25.938in/ 658.81mm, SIN ABS. VERSIONES: BASE, CONVENIENCE, CX, CXL, CXS, ECO, GS, LEATHER, LS, LT, LTZ, PREMIUM, SPORT TOURING, TOURING.
SIRGM8048	(3.1) V6 1997-2003 FLECHA HOMOCINETICA DELANTERA DERECHA/ IZQUIERDA, TRANSMISION: AUTOMÁTICA/ MANUAL, TRACCION: FWD, ESTRIADO: CAJA 34/ RUEDA 30, LONGITUD COMPRIMIDA: 21.063in/ 534.99mm, SIN ABS. VERSIONES: BASE, GL, GLS, GT, GT1, GX, LS, LT, LX, MAXX, MAXX LS, MAXX LT, SE, SE1, SE2.
SIRGM8048	(3.5) V6 2004-2005 FLECHA HOMOCINETICA DELANTERA DERECHA/ IZQUIERDA, TRANSMISION: AUTOMÁTICA/ MANUAL, TRACCION: FWD, ESTRIADO: CAJA 34/ RUEDA 30, LONGITUD COMPRIMIDA: 21.063in/ 534.99mm, SIN ABS. VERSIONES: BASE, GL, GLS, GT, GT1, GX, LS, LT, LX, MAXX, MAXX LS, MAXX LT, SE, SE1, SE2.
SIRGM8054	(3.5) V6 2004 FLECHA HOMOCINETICA DELANTERA DERECHA, TRANSMISION: AUTOMÁTICA, TRACCION: AWD/ FWD, ESTRIADO: CAJA 34/ RUEDA 33, LONGITUD COMPRIMIDA: 24.875in/ 631.83mm, COMPATIBILIDAD: SIRGM8045, SIN ABS. VERSIONES: CUSTOM, CX, CXL, CXS, GL, GLS, GS, GSE, GT, GT1, GT2, GTP, GX, LIMITED, LS, LS COMPETITION, LS SPORT, LSE, LT, LTZ, PLUS, POLICE, SE, SLE, SS, ULTRA, VALUE, WARNER BROS.
SIRGM8206	(3.5) V6 2004-2010 FLECHA HOMOCINETICA DELANTERA DERECHA/ IZQUIERDA, TRANSMISION: AUTOMÁTICA/ MANUAL, TRACCION: FWD, ESTRIADO: CAJA 34/ RUEDA 30, LONGITUD COMPRIMIDA: 21.625in/ 549.28mm, SIN ABS. VERSIONES: CLASSIC LS, CLASSIC LT, GL, GREEN LINE, GT, GTP, GX, HYBRID, LS, LT, LTZ, MAXX, SE, XE.
SIRGM8286	(3.5) V6 2009-2012 FLECHA HOMOCINETICA DELANTERA IZQUIERDA, TRANSMISION: AUTOMÁTICA, TRACCION: FWD, ESTRIADO: CAJA 34/ RUEDA 30, LONGITUD COMPRIMIDA: 25.281in/ 642.14mm, COMPATIBILIDAD: SIRGM8377, SIN ABS. VERSIONES: BASE, GXP, LS, LT, LTZ, SE, XE, XR.
SIRGM8377	(3.5) V6 2008-2012 FLECHA HOMOCINETICA DELANTERA DERECHA, TRANSMISION: AUTOMÁTICA, TRACCION: FWD, ESTRIADO: CAJA 34/ RUEDA 30, LONGITUD COMPRIMIDA: 20.688in/ 525.46mm, COMPATIBILIDAD: SIRGM8286, SIN ABS. VERSIONES: BASE, GXP, LS, LT, LTZ, SE, XE, XR.
SIRGM8206	(3.6) V6 2008-2010 FLECHA HOMOCINETICA DELANTERA DERECHA/ IZQUIERDA, TRANSMISION: AUTOMÁTICA/ MANUAL, TRACCION: FWD, ESTRIADO: CAJA 34/ RUEDA 30, LONGITUD COMPRIMIDA: 21.625in/ 549.28mm, SIN ABS. VERSIONES: CLASSIC LS, CLASSIC LT, GL, GREEN LINE, GT, GTP, GX, HYBRID, LS, LT, LTZ, MAXX, SE, XE.
SIRGM8231	(3.6) V6 2008-2012 FLECHA HOMOCINETICA DELANTERA DERECHA, TRANSMISION: AUTOMÁTICA/ MANUAL, TRACCION: FWD, ESTRIADO: CAJA 27/ RUEDA 30, LONGITUD COMPRIMIDA: 21.406in/ 543.72mm, COMPATIBILIDAD: SIRGM8232, SIN ABS. VERSIONES: GT, GTP, GXP, LT, LTZ, XR.
SIRGM8232	(3.6) V6 2008-2012 FLECHA HOMOCINETICA DELANTERA IZQUIERDA, TRANSMISION: AUTOMÁTICA/ MANUAL, TRACCION: FWD, ESTRIADO: CAJA 27/ RUEDA 30, LONGITUD COMPRIMIDA: 23.125in/ 587.38mm, COMPATIBILIDAD: SIRGM8231, SIN ABS. VERSIONES: GT, GTP, GXP, LT, LTZ, XR.



SIRGM8286	(3.6) V6 2009-2012 FLECHA HOMOCINETICA DELANTERA IZQUIERDA, TRANSMISION: AUTOMÁTICA, TRACCION: FWD, ESTRIADO: CAJA 34/ RUEDA 30, LONGITUD COMPRIMIDA: 25.281in/ 642.14mm, COMPATIBILIDAD: SIRGM8377, SIN ABS. VERSIONES: BASE, GXP, LS, LT, LTZ, SE, XE, XR.
SIRGM8377	(3.6) V6 2008-2012 FLECHA HOMOCINETICA DELANTERA DERECHA, TRANSMISION: AUTOMÁTICA, TRACCION: FWD, ESTRIADO: CAJA 34/ RUEDA 30, LONGITUD COMPRIMIDA: 20.688in/ 525.46mm, COMPATIBILIDAD: SIRGM8286, SIN ABS. VERSIONES: BASE, GXP, LS, LT, LTZ, SE, XE, XR.
SIRGM8206	(3.9) V6 2006-2007 FLECHA HOMOCINETICA DELANTERA DERECHA/ IZQUIERDA, TRANSMISION: AUTOMÁTICA/ MANUAL, TRACCION: FWD, ESTRIADO: CAJA 34/ RUEDA 30, LONGITUD COMPRIMIDA: 21.625in/ 549.28mm, SIN ABS. VERSIONES: CLASSIC LS, CLASSIC LT, GL, GREEN LINE, GT, GTP, GX, HYBRID, LS, LT, LTZ, MAXX, SE, XE.
SIR512285	2004-2012 BALERO MAZA TRASERO DERECHO/ IZQUIERDO, NUMERO DE BIRLOS: 5, CON SENSOR ABS, 2 PINES.
SIR513137	1997-2003 BALERO MAZA DELANTERO DERECHO/ IZQUIERDO, NUMERO DE BIRLOS: 5, CON SENSOR ABS, 2 PINES.
SIR513214	2004-2012 BALERO MAZA DELANTERO DERECHO/ IZQUIERDO, NUMERO DE BIRLOS: 5, CON SENSOR ABS, MAZA PILOTO DIAM: 137mm, 2 PINES, 3 ORIFICIOS DE AGARRE.

MATIZ (PONTIAC)

SIR7041	(1.0) L4 2004-2005 JUNTA HOMOCINETICA LADO CAJA, DERECHA/ IZQUIERDA, TRANSMISIÓN MANUAL, ESTRIADO: EXTERIOR 22 DIENTES/ INTERIOR 19 DIENTES.
SIR9028	(1.0) L4 2004-2005 JUNTA HOMOCINETICA LADO RUEDA, DERECHA/ IZQUIERDA, TRANSMISIÓN MANUAL, ESTRIADO: EXTERIOR 23 DIENTES/ INTERIOR 19 DIENTES, SIN ABS.
SIR510501	2010-2011 BALERO DOBLE DELANTERO DERECHO/ IZQUIERDO, DIAMETRO EXTERIOR: 2.645in/ 67.20mm, DIAMETRO INTERIOR: 1.322in/ 33.60mm, DIAMETRO ANCHO: 1.457in/ 37.00mm.

MATIZ G2 (CHEVROLET)

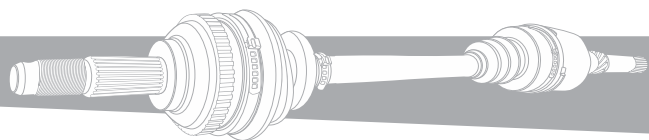
SIR7041	(1.0) L4 2006-2014 JUNTA HOMOCINETICA LADO CAJA, DERECHA/ IZQUIERDA, TRANSMISIÓN MANUAL, ESTRIADO: EXTERIOR 22 DIENTES/ INTERIOR 19 DIENTES.
SIR9028	(1.0) L4 2006-2015 JUNTA HOMOCINETICA LADO RUEDA, DERECHA/ IZQUIERDA, TRANSMISIÓN MANUAL, ESTRIADO: EXTERIOR 23 DIENTES/ INTERIOR 19 DIENTES, SIN ABS.
SIR510501	2011-2014 BALERO DOBLE DELANTERO DERECHO/ IZQUIERDO, DIAMETRO EXTERIOR: 2.645in/ 67.20mm, DIAMETRO INTERIOR: 1.322in/ 33.60mm, DIAMETRO ANCHO: 1.457in/ 37.00mm.

MERIVA (CHEVROLET)

SIR9031	(1.8) L4 2003-2009 JUNTA HOMOCINETICA LADO RUEDA, DERECHA/ IZQUIERDA, TRANSMISIÓN MANUAL/ AUTOMÁTICA, ESTRIADO: EXTERIOR 22 DIENTES/ INTERIOR 23 DIENTES, SIN ABS.
SIR510501	2003-2008 BALERO DOBLE DELANTERO DERECHO/ IZQUIERDO, DIAMETRO EXTERIOR: 2.645in/ 67.20mm, DIAMETRO INTERIOR: 1.322in/ 33.60mm, DIAMETRO ANCHO: 1.457in/ 37.00mm.
SIR9156695	2002-2009 BALERO DOBLE TRASERO DERECHO/ IZQUIERDO, DIAMETRO EXTERIOR: 2.086in/ 53.00mm, DIAMETRO INTERIOR: 1.043in/ 26.50mm, DIAMETRO ANCHO: 1.692in/ 43.00mm.
SIR522028	2003-2008 BALERO MAZA DELANTERO DERECHO/ IZQUIERDO, NUMERO DE BIRLOS: 4, SIN SENSOR ABS.

METRO (GEO/ CHEVROLET)

SIRGM8015	(1.0) L3 1995-2000 FLECHA HOMOCINETICA DELANTERA IZQUIERDA, TRANSMISION: AUTOMÁTICA/ MANUAL, TRACCION: FWD, ESTRIADO: CAJA 22/ RUEDA 23, LONGITUD COMPRIMIDA: 27.094in/ 688.18mm, CON ABS 42 DIENTES. VERSIONES: BASE, LSI.
SIRGM8017	(1.0) L3 1995-2001 FLECHA HOMOCINETICA DELANTERA DERECHA, TRANSMISION: AUTOMÁTICA, TRACCION: FWD, ESTRIADO: CAJA 22/ RUEDA 23, LONGITUD COMPRIMIDA: 35.156in/ 892.97mm, COMPATIBILIDAD: SIRGM8018, CON ABS 42 DIENTES. VERSIONES: BASE, GA, GL, LSI.
SIRGM8078	(1.0) L3 1989-1993 FLECHA HOMOCINETICA DELANTERA IZQUIERDA, TRANSMISION: AUTOMÁTICA, TRACCION: FWD, ESTRIADO: CAJA 22/ RUEDA 23, LONGITUD COMPRIMIDA: 24.844in/ 631.03mm, SIN ABS. VERSIONES: BASE, GSI, LSI, XFI.
SIRGM8018	(1.3) L4 1995-2001 FLECHA HOMOCINETICA DELANTERA IZQUIERDA, TRANSMISION: AUTOMÁTICA, TRACCION: FWD, ESTRIADO: CAJA 22/ RUEDA 23, LONGITUD COMPRIMIDA: 22.500in/ 571.50mm, COMPATIBILIDAD: SIRGM8017, CON ABS 42 DIENTES. VERSIONES: BASE, GA, GL, LSI.
SIRGM8019	(1.3) L4 1995-2001 FLECHA HOMOCINETICA DELANTERA DERECHA, TRANSMISION: MANUAL, TRACCION: FWD, ESTRIADO: CAJA 22/ RUEDA 23, LONGITUD COMPRIMIDA: 23.438in/ 595.31mm, COMPATIBILIDAD: SIRGM8020, CON ABS 42 DIENTES. VERSIONES: BASE, GA, GL, LSI.
SIRGM8020	(1.3) L4 1995-2001 FLECHA HOMOCINETICA DELANTERA IZQUIERDA, TRANSMISION: MANUAL, TRACCION: FWD, ESTRIADO: CAJA 22/ RUEDA 23, LONGITUD COMPRIMIDA: 24.313in/ 617.54mm, COMPATIBILIDAD: SIRGM8019, CON ABS 42 DIENTES. VERSIONES: BASE, GA, GL, LSI.
SIRGM8078	(1.3) L4 1998-2001 FLECHA HOMOCINETICA DELANTERA IZQUIERDA, TRANSMISION: AUTOMÁTICA, TRACCION: FWD, ESTRIADO: CAJA 22/ RUEDA 23, LONGITUD COMPRIMIDA: 24.844in/ 631.03mm, SIN ABS. VERSIONES: BASE, GSI, LSI, XFI.



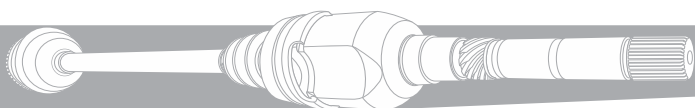
SIRGM8078	(1.3) L4 1992-1993 FLECHA HOMOCINETICA DELANTERA IZQUIERDA, TRANSMISION: AUTOMÁTICA, TRACCION: FWD, ESTRIADO: CAJA 22/ RUEDA 23, LONGITUD COMPRIMIDA: 24.844in/ 631.03mm, SIN ABS. VERSIONES: BASE, GSI, LSI, XFI.
-----------	--

MONTANA (PONTIAC)

SIRGM8045	(3.4) V6 1999-2005 FLECHA HOMOCINETICA DELANTERA IZQUIERDA, TRANSMISION: AUTOMÁTICA, TRACCION: AWD/ FWD, ESTRIADO: CAJA 34/ RUEDA 33, LONGITUD COMPRIMIDA: 22.063in/ 560.39mm, COMPATIBILIDAD: SIRGM8054, SIN ABS. VERSIONES: CUSTOM, CX, CXL, CXS, GL, GLS, GS, GSE, GT, GT1, GT2, GTP, GX, LIMITED, LS, LS COMPETITION, LS SPORT, LSE, LT, LTZ, PLUS, POLICE, SE, SLE, SS, ULTRA, VALUE, WARNER BROS.
SIRGM8054	(3.4) V6 1999-2005 FLECHA HOMOCINETICA DELANTERA DERECHA, TRANSMISION: AUTOMÁTICA, TRACCION: AWD/ FWD, ESTRIADO: CAJA 34/ RUEDA 33, LONGITUD COMPRIMIDA: 24.875in/ 631.83mm, COMPATIBILIDAD: SIRGM8045, SIN ABS. VERSIONES: CUSTOM, CX, CXL, CXS, GL, GLS, GS, GSE, GT, GT1, GT2, GTP, GX, LIMITED, LS, LS COMPETITION, LS SPORT, LSE, LT, LTZ, PLUS, POLICE, SE, SLE, SS, ULTRA, VALUE, WARNER BROS.
SIRGM8054	(3.5) V6 2005 FLECHA HOMOCINETICA DELANTERA DERECHA, TRANSMISION: AUTOMÁTICA, TRACCION: AWD/ FWD, ESTRIADO: CAJA 34/ RUEDA 33, LONGITUD COMPRIMIDA: 24.875in/ 631.83mm, COMPATIBILIDAD: SIRGM8045, SIN ABS. VERSIONES: CUSTOM, CX, CXL, CXS, GL, GLS, GS, GSE, GT, GT1, GT2, GTP, GX, LIMITED, LS, LS COMPETITION, LS SPORT, LSE, LT, LTZ, PLUS, POLICE, SE, SLE, SS, ULTRA, VALUE, WARNER BROS.
SIRGM8153	(3.5) V6 2005-2006 FLECHA HOMOCINETICA DELANTERA IZQUIERDA, TRANSMISION: AUTOMÁTICA, TRACCION: AWD/ FWD, ESTRIADO: CAJA 34/ RUEDA 33, LONGITUD COMPRIMIDA: 22.375in/ 568.33mm, SIN ABS. VERSIONES: BASE, CX, CXL, CXL PLUS, CXL SPECIAL EDITION, LS, LT, SSEI, SV6, ULTRA.
SIRGM8210	(3.5) V6 2005-2006 FLECHA HOMOCINETICA DELANTERA DERECHA, TRANSMISION: AUTOMÁTICA, TRACCION: AWD, ESTRIADO: CAJA 34/ RUEDA 33, LONGITUD COMPRIMIDA: 21.625in/ 549.28mm, SIN ABS. VERSIONES: 2, 3, CX, CXL, LT, SV6.
SIRGM8153	(3.9) V6 2007-2009 FLECHA HOMOCINETICA DELANTERA IZQUIERDA, TRANSMISION: AUTOMÁTICA, TRACCION: AWD/ FWD, ESTRIADO: CAJA 34/ RUEDA 33, LONGITUD COMPRIMIDA: 22.375in/ 568.33mm, SIN ABS. VERSIONES: BASE, CX, CXL, CXL PLUS, CXL SPECIAL EDITION, LS, LT, SSEI, SV6, ULTRA.
SIRGM8210	(3.9) V6 2006 FLECHA HOMOCINETICA DELANTERA DERECHA, TRANSMISION: AUTOMÁTICA, TRACCION: AWD, ESTRIADO: CAJA 34/ RUEDA 33, LONGITUD COMPRIMIDA: 21.625in/ 549.28mm, SIN ABS. VERSIONES: 2, 3, CX, CXL, LT, SV6.
SIR513121	1999-2004 BALERO MAZA DELANTERO DERECHO/ IZQUIERDO/ TRASERO DERECHO/ IZQUIERDO, NUMERO DE BIRLOS: 5, CON SENSOR ABS, TRACCIÓN: AWD/ FWD/ RWD, 2 PINES.
SIR513179	2003-2005 BALERO MAZA DELANTERO DERECHO/ IZQUIERDO/ TRASERO DERECHO/ IZQUIERDO, NUMERO DE BIRLOS: 5, CON SENSOR ABS, TRACCIÓN: AWD, TUERCA 118 PIE(S)-LIBRAS.
SIR513187	2001-2005 BALERO MAZA DELANTERO DERECHO/ IZQUIERDO, NUMERO DE BIRLOS: 5, CON SENSOR ABS, TRACCIÓN: AWD/ FWD, 2 PINES.
SIR513236	2006-2009 BALERO MAZA DELANTERO DERECHO/ IZQUIERDO/ TRASERO DERECHO/ IZQUIERDO, NUMERO DE BIRLOS: 6, CON SENSOR ABS, TRACCIÓN: AWD, 2 PINES, 3 ORIFICIOS DE AGARRE.

MONTE CARLO (CHEVROLET)

SIRGM8035	(3.1) V6 1995-1999 FLECHA HOMOCINETICA DELANTERA DERECHA/ IZQUIERDA, TRANSMISION: AUTOMÁTICA/ MANUAL, TRACCION: FWD, ESTRIADO: CAJA 35/ RUEDA 33, LONGITUD COMPRIMIDA: 20.344in/ 516.73mm, CON ABS 47 DIENTES. VERSIONES: CUSTOM, EURO, GRAN SPORT, LE, LIMITED, LS, LTZ, SE, SL, STE, Z34.
SIRGM8035	(3.4) V6 1995-1997 FLECHA HOMOCINETICA DELANTERA DERECHA/ IZQUIERDA, TRANSMISION: AUTOMÁTICA/ MANUAL, TRACCION: FWD, ESTRIADO: CAJA 35/ RUEDA 33, LONGITUD COMPRIMIDA: 20.344in/ 516.73mm, CON ABS 47 DIENTES. VERSIONES: CUSTOM, EURO, GRAN SPORT, LE, LIMITED, LS, LTZ, SE, SL, STE, Z34.
SIRGM8045	(3.4) V6 2000-2005 FLECHA HOMOCINETICA DELANTERA IZQUIERDA, TRANSMISION: AUTOMÁTICA, TRACCION: AWD/ FWD, ESTRIADO: CAJA 34/ RUEDA 33, LONGITUD COMPRIMIDA: 22.063in/ 560.39mm, COMPATIBILIDAD: SIRGM8054, SIN ABS. VERSIONES: CUSTOM, CX, CXL, CXS, GL, GLS, GS, GSE, GT, GT1, GT2, GTP, GX, LIMITED, LS, LS COMPETITION, LS SPORT, LSE, LT, LTZ, PLUS, POLICE, SE, SLE, SS, ULTRA, VALUE, WARNER BROS.
SIRGM8054	(3.4) V6 2000-2005 FLECHA HOMOCINETICA DELANTERA DERECHA, TRANSMISION: AUTOMÁTICA, TRACCION: AWD/ FWD, ESTRIADO: CAJA 34/ RUEDA 33, LONGITUD COMPRIMIDA: 24.875in/ 631.83mm, COMPATIBILIDAD: SIRGM8045, SIN ABS. VERSIONES: CUSTOM, CX, CXL, CXS, GL, GLS, GS, GSE, GT, GT1, GT2, GTP, GX, LIMITED, LS, LS COMPETITION, LS SPORT, LSE, LT, LTZ, PLUS, POLICE, SE, SLE, SS, ULTRA, VALUE, WARNER BROS.
SIR9248	(3.4) V6 1995-1997 JUNTA HOMOCINETICA LADO RUEDA, DERECHA/ IZQUIERDA, TRANSMISIÓN AUTOMÁTICA, ESTRIADO: EXTERIOR 33 DIENTES/ INTERIOR 32 DIENTES, CON ABS 47 DIENTES.
SIRGM8045	(3.5) V6 2006-2007 FLECHA HOMOCINETICA DELANTERA IZQUIERDA, TRANSMISION: AUTOMÁTICA, TRACCION: AWD/ FWD, ESTRIADO: CAJA 34/ RUEDA 33, LONGITUD COMPRIMIDA: 22.063in/ 560.39mm, COMPATIBILIDAD: SIRGM8054, SIN ABS. VERSIONES: CUSTOM, CX, CXL, CXS, GL, GLS, GS, GSE, GT, GT1, GT2, GTP, GX, LIMITED, LS, LS COMPETITION, LS SPORT, LSE, LT, LTZ, PLUS, POLICE, SE, SLE, SS, ULTRA, VALUE, WARNER BROS.





SIRGM8054	(3.5) V6 2006-2008 FLECHA HOMOCINETICA DELANTERA DERECHA, TRANSMISION: AUTOMÁTICA, TRACCION: AWD/ FWD, ESTRIADO: CAJA 34/ RUEDA 33, LONGITUD COMPRIMIDA: 24.875in/ 631.83mm, COMPATIBILIDAD: SIRGM8045, SIN ABS. VERSIONES: CUSTOM, CX, CXL, CXS, GL, GLS, GS, GSE, GT, GT1, GT2, GTP, GX, LIMITED, LS, LS COMPETITION, LS SPORT, LSE, LT, LTZ, PLUS, POLICE, SE, SLE, SS, ULTRA, VALUE, WARNER BROS.
SIRGM8035	(3.8) V6 1998-1999 FLECHA HOMOCINETICA DELANTERA DERECHA/ IZQUIERDA, TRANSMISION: AUTOMÁTICA/ MANUAL, TRACCION: FWD, ESTRIADO: CAJA 35/ RUEDA 33, LONGITUD COMPRIMIDA: 20.344in/ 516.73mm, CON ABS 47 DIENTES. VERSIONES: CUSTOM, EURO, GRAN SPORT, LE, LIMITED, LS, LTZ, SE, SL, STE, Z34.
SIRGM8045	(3.8) V6 2000-2005 FLECHA HOMOCINETICA DELANTERA IZQUIERDA, TRANSMISION: AUTOMÁTICA, TRACCION: AWD/ FWD, ESTRIADO: CAJA 34/ RUEDA 33, LONGITUD COMPRIMIDA: 22.063in/ 560.39mm, COMPATIBILIDAD: SIRGM8054, SIN ABS. VERSIONES: CUSTOM, CX, CXL, CXS, GL, GLS, GS, GSE, GT, GT1, GT2, GTP, GX, LIMITED, LS, LS COMPETITION, LS SPORT, LSE, LT, LTZ, PLUS, POLICE, SE, SLE, SS, ULTRA, VALUE, WARNER BROS.
SIRGM8054	(3.8) V6 2000-2005 FLECHA HOMOCINETICA DELANTERA DERECHA, TRANSMISION: AUTOMÁTICA, TRACCION: AWD/ FWD, ESTRIADO: CAJA 34/ RUEDA 33, LONGITUD COMPRIMIDA: 24.875in/ 631.83mm, COMPATIBILIDAD: SIRGM8045, SIN ABS. VERSIONES: CUSTOM, CX, CXL, CXS, GL, GLS, GS, GSE, GT, GT1, GT2, GTP, GX, LIMITED, LS, LS COMPETITION, LS SPORT, LSE, LT, LTZ, PLUS, POLICE, SE, SLE, SS, ULTRA, VALUE, WARNER BROS.
SIRGM8097	(3.8) V6 2004-2005 FLECHA HOMOCINETICA DELANTERA DERECHA, TRANSMISION: AUTOMÁTICA, TRACCION: FWD, ESTRIADO: CAJA 39/ RUEDA 33, LONGITUD COMPRIMIDA: 24.406in/ 619.92mm, SIN ABS. VERSIONES: 25TH ANNIVERSARY EDITION, BASE, GS, GSE, GT, GTP, SE, SS, SSE, SSEI, ULTRA.
SIRGM8045	(3.9) V6 2006-2007 FLECHA HOMOCINETICA DELANTERA IZQUIERDA, TRANSMISION: AUTOMÁTICA, TRACCION: AWD/ FWD, ESTRIADO: CAJA 34/ RUEDA 33, LONGITUD COMPRIMIDA: 22.063in/ 560.39mm, COMPATIBILIDAD: SIRGM8054, SIN ABS. VERSIONES: CUSTOM, CX, CXL, CXS, GL, GLS, GS, GSE, GT, GT1, GT2, GTP, GX, LIMITED, LS, LS COMPETITION, LS SPORT, LSE, LT, LTZ, PLUS, POLICE, SE, SLE, SS, ULTRA, VALUE, WARNER BROS.
SIRGM8054	(3.9) V6 2006-2007 FLECHA HOMOCINETICA DELANTERA DERECHA, TRANSMISION: AUTOMÁTICA, TRACCION: AWD/ FWD, ESTRIADO: CAJA 34/ RUEDA 33, LONGITUD COMPRIMIDA: 24.875in/ 631.83mm, COMPATIBILIDAD: SIRGM8045, SIN ABS. VERSIONES: CUSTOM, CX, CXL, CXS, GL, GLS, GS, GSE, GT, GT1, GT2, GTP, GX, LIMITED, LS, LS COMPETITION, LS SPORT, LSE, LT, LTZ, PLUS, POLICE, SE, SLE, SS, ULTRA, VALUE, WARNER BROS.
SIRGM8045	(5.3) V8 2006-2007 FLECHA HOMOCINETICA DELANTERA IZQUIERDA, TRANSMISION: AUTOMÁTICA, TRACCION: AWD/ FWD, ESTRIADO: CAJA 34/ RUEDA 33, LONGITUD COMPRIMIDA: 22.063in/ 560.39mm, COMPATIBILIDAD: SIRGM8054, SIN ABS. VERSIONES: CUSTOM, CX, CXL, CXS, GL, GLS, GS, GSE, GT, GT1, GT2, GTP, GX, LIMITED, LS, LS COMPETITION, LS SPORT, LSE, LT, LTZ, PLUS, POLICE, SE, SLE, SS, ULTRA, VALUE, WARNER BROS.
SIRGM8054	(5.3) V8 2006-2007 FLECHA HOMOCINETICA DELANTERA DERECHA, TRANSMISION: AUTOMÁTICA, TRACCION: AWD/ FWD, ESTRIADO: CAJA 34/ RUEDA 33, LONGITUD COMPRIMIDA: 24.875in/ 631.83mm, COMPATIBILIDAD: SIRGM8045, SIN ABS. VERSIONES: CUSTOM, CX, CXL, CXS, GL, GLS, GS, GSE, GT, GT1, GT2, GTP, GX, LIMITED, LS, LS COMPETITION, LS SPORT, LSE, LT, LTZ, PLUS, POLICE, SE, SLE, SS, ULTRA, VALUE, WARNER BROS.
SIR513121	2000-2001 BALERO MAZA DELANTERO DERECHO/ IZQUIERDO/ TRASERO DERECHO/ IZQUIERDO, NUMERO DE BIRLOS: 5, CON SENSOR ABS, TRACCIÓN: AWD/ FWD/ RWD, 2 PINES.
SIR513179	2001-2007 BALERO MAZA DELANTERO DERECHO/ IZQUIERDO/ TRASERO DERECHO/ IZQUIERDO, NUMERO DE BIRLOS: 5, CON SENSOR ABS, TRACCIÓN: AWD, TUERCA 118 PIE(S) -LIBRAS.

**NINETY EIGHT (OLDSMOBILE)**

SIR513016K	1985-1991 BALERO MAZA DELANTERO DERECHO/ IZQUIERDO, NUMERO DE BIRLOS: 5, SIN SENSOR ABS, BARRENACION 5/115mm.
SIR513087	1992-1996 BALERO MAZA DELANTERO DERECHO/ IZQUIERDO, NUMERO DE BIRLOS: 5, CON SENSOR ABS, 2 PINES.

**NOVA (CHEVROLET)**

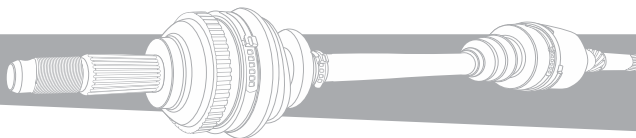
SIRTO8026	(1.6) L4 1985-1988 FLECHA HOMOCINETICA DELANTERA IZQUIERDA, TRANSMISION: AUTOMÁTICA/ MANUAL, TRACCION: FWD, ESTRIADO: CAJA 23/ RUEDA 26, LONGITUD COMPRIMIDA: 23.313in/ 592.15mm, COMPATIBILIDAD: SIRTO8027, SIN ABS. VERSIONES: CL, DLX, FX, GSI, GTS, LE, LSI, LSX, SR5, TWIN CAM.
SIRTO8027	(1.6) L4 1985-1988 FLECHA HOMOCINETICA DELANTERA DERECHA, TRANSMISION: AUTOMÁTICA/ MANUAL, TRACCION: FWD, ESTRIADO: CAJA 23/ RUEDA 26, LONGITUD COMPRIMIDA: 35.563in/ 903.30mm, COMPATIBILIDAD: SIRTO8026, SIN ABS. VERSIONES: CL, DLX, FX, GSI, GTS, LE, LSI, LSX, SR5, TWIN CAM.
SIR514002	1985-1988 BALERO DOBLE TRASERO DERECHO/ IZQUIERDO, DIAMETRO EXTERIOR: 2.913in/ 74.00mm, DIAMETRO INTERIOR: 1.496in/ 38.00mm, DIAMETRO ANCHO: 1.299in/ 33.00mm.

**OMEGA (OLDSMOBILE)**

SIR513011K	1980-1989 BALERO MAZA DELANTERO DERECHO/ IZQUIERDO, NUMERO DE BIRLOS: 5, SIN SENSOR ABS, BARRENACION 5/100mm.
------------	--

**OPTIMA (PONTIAC)**

SIR513113	1989-1990 BALERO DOBLE DELANTERO DERECHO/ IZQUIERDO, DIAMETRO EXTERIOR: 2.835in/ 72.00mm, DIAMETRO INTERIOR: 1.535in/ 39.00mm, DIAMETRO ANCHO: 1.457in/ 37.00mm.
SIR532066	1989-1990 BALERO DOBLE DELANTERO DERECHO/ IZQUIERDO, DIAMETRO EXTERIOR: 2.519in/ 64.00mm, DIAMETRO INTERIOR: 1.318in/ 33.50mm, DIAMETRO ANCHO: 1.457in/ 37.00mm.



OPTRA (CHEVROLET)

SIRSK8056	(2.0) L4 2006-2007 FLECHA HOMOCINETICA DELANTERA IZQUIERDA, TRANSMISION: MANUAL, TRACCION: FWD, ESTRIADO: CAJA 34/ RUEDA 33, LONGITUD COMPRIMIDA: 24.188in/ 614.38mm, COMPATIBILIDAD: SIRSK8057, SIN ABS. VERSIONES: BASE, CONVENIENCE, LS, LT, LX, PREMIUM, S.
SIRSK8057	(2.0) L4 2006-2007 FLECHA HOMOCINETICA DELANTERA DERECHA, TRANSMISION: MANUAL, TRACCION: FWD, ESTRIADO: CAJA 33/ RUEDA 34, LONGITUD COMPRIMIDA: 36.813in/ 935.05mm, COMPATIBILIDAD: SIRSK8056, SIN ABS. VERSIONES: BASE, CONVENIENCE, LS, LT, LX, PREMIUM, S.
SIRSK8059	(2.0) L4 2006-2009 FLECHA HOMOCINETICA DELANTERA DERECHA, TRANSMISION: AUTOMÁTICA, TRACCION: FWD, ESTRIADO: CAJA 34/ RUEDA 33, LONGITUD COMPRIMIDA: 36.906in/ 937.41mm, CON ABS 47 DIENTES. VERSIONES: BASE, CONVENIENCE, EX, LS, LT, LX, PREMIUM, S.
SIR7024	(2.0) L4 2006-2010 JUNTA HOMOCINETICA LADO CAJA, DERECHA/ IZQUIERDA, TRANSMISIÓN MANUAL/ AUTOMÁTICA, ESTRIADO: EXTERIOR 34 DIENTES/ INTERIOR 29 DIENTES.
SIR9036	(2.0) L4 2006-2010 JUNTA HOMOCINETICA LADO RUEDA, DERECHA/ IZQUIERDA, TRANSMISIÓN MANUAL, ESTRIADO: EXTERIOR 33 DIENTES/ INTERIOR 29 DIENTES, SIN ABS.

OUTLOOK (SATURN)

SIRGM8238	(3.6) V6 2007-2010 FLECHA HOMOCINETICA DELANTERA DERECHA, TRANSMISION: AUTOMÁTICA, TRACCION: AWD/ FWD, ESTRIADO: CAJA 27/ RUEDA 33, LONGITUD COMPRIMIDA: 23.875in/ 606.43mm, COMPATIBILIDAD: SIRGM8239, SIN ABS. VERSIONES: BASE, CONVENIENCE, CX, CXL, DENALI, LEATHER, LS, LT, LTZ, PREMIER, PREMIUM, SL, SLE, SLT, SLT1, SLT2, XE, XR.
SIRGM8239	(3.6) V6 2007-2010 FLECHA HOMOCINETICA DELANTERA IZQUIERDA, TRANSMISION: AUTOMÁTICA, TRACCION: AWD/ FWD, ESTRIADO: CAJA 27/ RUEDA 33, LONGITUD COMPRIMIDA: 27.328in/ 694.13mm, COMPATIBILIDAD: SIRGM8238, SIN ABS. VERSIONES: BASE, CONVENIENCE, CX, CXL, DENALI, LEATHER, LS, LT, LTZ, PREMIER, PREMIUM, SL, SLE, SLT, SLT1, SLT2, XE, XR.

PARK AVENUE (BUICK)

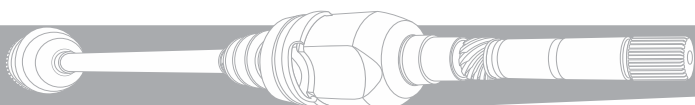
SIRGM8045	(3.8) V6 1997-2005 FLECHA HOMOCINETICA DELANTERA IZQUIERDA, TRANSMISION: AUTOMÁTICA, TRACCION: AWD/ FWD, ESTRIADO: CAJA 34/ RUEDA 33, LONGITUD COMPRIMIDA: 22.063in/ 560.39mm, COMPATIBILIDAD: SIRGM8054, SIN ABS. VERSIONES: CUSTOM, CX, CXL, CXS, GL, GLS, GS, GSE, GT, GT1, GT2, GTP, GX, LIMITED, LS, LS COMPETITION, LS SPORT, LSE, LT, LTZ, PLUS, POLICE, SE, SLE, SS, ULTRA, VALUE, WARNER BROS.
SIRGM8097	(3.8) V6 1996 FLECHA HOMOCINETICA DELANTERA DERECHA, TRANSMISION: AUTOMÁTICA, TRACCION: FWD, ESTRIADO: CAJA 39/ RUEDA 33, LONGITUD COMPRIMIDA: 24.406in/ 619.92mm, SIN ABS. VERSIONES: 25TH ANNIVERSARY EDITION, BASE, GS, GSE, GT, GTP, SE, SS, SSE, SSEI, ULTRA.
SIRGM8153	(3.8) V6 2000-2005 FLECHA HOMOCINETICA DELANTERA IZQUIERDA, TRANSMISION: AUTOMÁTICA, TRACCION: AWD/ FWD, ESTRIADO: CAJA 34/ RUEDA 33, LONGITUD COMPRIMIDA: 22.375in/ 568.33mm, SIN ABS. VERSIONES: BASE, CX, CXL, CXL PLUS, CXL SPECIAL EDITION, LS, LT, SSEI, SV6, ULTRA.
SIR9272	(3.8) V6 1990-1991 JUNTA HOMOCINETICA LADO RUEDA, DERECHA/ IZQUIERDA, TRANSMISIÓN AUTOMÁTICA, ESTRIADO: EXTERIOR 27 DIENTES/ INTERIOR 32 DIENTES, SIN ABS.
SIR513016K	1991 BALERO MAZA DELANTERO DERECHO/ IZQUIERDO, NUMERO DE BIRLOS: 5, SIN SENSOR ABS, BARRENACION 5/115mm.
SIR513087	1991-1996 BALERO MAZA DELANTERO DERECHO/ IZQUIERDO, NUMERO DE BIRLOS: 5, CON SENSOR ABS, 2 PINES.
SIR513121	1997-2001 BALERO MAZA DELANTERO DERECHO/ IZQUIERDO/ TRASERO DERECHO/ IZQUIERDO, NUMERO DE BIRLOS: 5, CON SENSOR ABS, TRACCIÓN: AWD/ FWD/ RWD, 2 PINES.
SIR513179	2001-2005 BALERO MAZA DELANTERO DERECHO/ IZQUIERDO/ TRASERO DERECHO/ IZQUIERDO, NUMERO DE BIRLOS: 5, CON SENSOR ABS, TRACCIÓN: AWD, TUERCA 118 PIE(S)-LIBRAS.

PHOENIX (PONTIAC)

SIRGM8039	(2.5) L4 1980-1984 FLECHA HOMOCINETICA DELANTERA IZQUIERDA, TRASERA IZQUIERDA, TRANSMISION: AUTOMÁTICA/ MANUAL, TRACCION: FWD/ RWD, ESTRIADO: CAJA 34/ RUEDA 33, LONGITUD COMPRIMIDA: 21.000in/ 533.40mm, CON ABS 48 DIENTES. VERSIONES: BROUGHAM, CADET, CL, CLUB, CRUISER, CS, D'ORO, ES, ESC, ESTATE, EUROSPORT, GT, GTZ, LC, LE, LIMITED, LJ, LS, LT, LTZ, LX, RS, S, SE, SJ, SL, SPORT, STE, SX, T-TYPE, VL, X-11, Z24, Z26.
SIR513011K	1980-1984 BALERO MAZA DELANTERO DERECHO/ IZQUIERDO, NUMERO DE BIRLOS: 5, SIN SENSOR ABS, BARRENACION 5/100mm.
SIR513012	1980-1984 BALERO MAZA TRASERO DERECHO/ IZQUIERDO, NUMERO DE BIRLOS: 5, SIN SENSOR ABS, 4 ORIFICIOS DE AGARRE.

PICKUP SERIES AVALANCHE (CHEVROLET)

SIRGM8033	(5.3) V8 2002-2006 FLECHA HOMOCINETICA DELANTERA DERECHA/ IZQUIERDA, TRANSMISION: AUTOMÁTICA/ MANUAL, TRACCION: 4WD, AWD, ESTRIADO: LADO CAJA 6 ORIFICIOS/ RUEDA 33, LONGITUD COMPRIMIDA: 22.938in/ 582.61mm, SIN ABS. VERSIONES: CHEYENNE, DENALI, HT, HYBRID, LS, LT, LTZ, SCOTTSDALE, SIERRA, SILVERADO, SL, SLE, SLT, SPORT, SS, WBH, WT, Z71.
SIRGM8228	(5.3) V8 2007-2013 FLECHA HOMOCINETICA DELANTERA DERECHA/ IZQUIERDA, TRANSMISION: AUTOMÁTICA, TRACCION: 4WD, AWD, ESTRIADO: LADO CAJA 6 ORIFICIOS/ RUEDA 33, LONGITUD COMPRIMIDA: 22.875in/ 581.03mm, SIN ABS. VERSIONES: BLACK DIAMOND, CHEYENNE, CUSTOM, DENALI, HD, HIGH COUNTRY, HYBRID, LS, LT, LTZ, LUXURY, PLATINUM, PPV, PREMIER, PREMIUM, SL, SLE, SLT, SSV, WT, Z71.



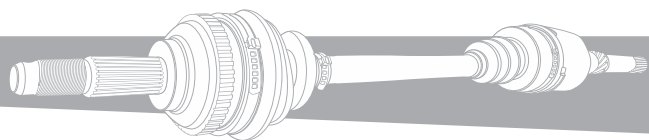
SIRGM8026	(8.1) V8 2002-2006 FLECHA HOMOCINETICA DELANTERA DERECHA/ IZQUIERDA, TRANSMISION: AUTOMÁTICA/ MANUAL, TRACCION: 4WD, AWD, RWD, ESTRIADO: LADO CAJA 6 ORIFICIOS/ RUEDA 33, LONGITUD COMPRIMIDA: 21.656in/ 550.07mm, SIN ABS. VERSIONES: 400 SS, ADVENTURE, BASE, C3, HYBRID, LS, LT, LTZ, LUXURY, SL, SLE, SLT, SPECIAL EDITION, WT.
SIR515036	2001-2006 BALERO MAZA DELANTERO DERECHO/ IZQUIERDO, NUMERO DE BIRLOS: 6, CON SENSOR ABS, TRACCIÓN: 4WD/ AWD/ RWD, 2 PINES, 3 ORIFICIOS DE AGARRE.
SIR515053	2002-2006 BALERO MAZA DELANTERO DERECHO/ IZQUIERDO, NUMERO DE BIRLOS: 6, CON SENSOR ABS, TRACCIÓN: FWD, 2 PINES, 3 ORIFICIOS DE AGARRE.
SIR515058	2001-2006 BALERO MAZA DELANTERO DERECHO/ IZQUIERDO, NUMERO DE BIRLOS: 8, CON SENSOR ABS, TRACCIÓN: 4WD, 2 PINES, 4 ORIFICIOS DE AGARRE.
SIR515086	2002-2003 BALERO MAZA DELANTERO DERECHO/ IZQUIERDO, NUMERO DE BIRLOS: 8, CON SENSOR ABS, TRACCIÓN: RWD, 2 PINES, 4 ORIFICIOS DE AGARRE.
SIR515096	2007-2013 BALERO MAZA DELANTERO DERECHO/ IZQUIERDO, NUMERO DE BIRLOS: 6, CON SENSOR ABS, TRACCIÓN: 4WD/ AWD, 2 PINES, 3 ORIFICIOS DE AGARRE.
SIR515097	2007-2013 BALERO MAZA DELANTERO DERECHO/ IZQUIERDO, NUMERO DE BIRLOS: 6, CON SENSOR ABS, TRACCIÓN: RWD, 2 PINES, 3 ORIFICIOS DE AGARRE.

PICKUP SERIES C (CHEVROLET/ GMC)

SIRGM8034	(5.7) V8 1992-2000 FLECHA HOMOCINETICA DELANTERA DERECHA/ IZQUIERDA, TRANSMISION: AUTOMÁTICA/ MANUAL, TRACCION: 4WD, ESTRIADO: LADO CAJA 6 ORIFICIOS/ RUEDA 33, LONGITUD COMPRIMIDA: 21.156in/ 537.37mm, CON ABS 55 DIENTES. VERSIONES: BASE, SIERRA SL, SIERRA SLE, SIERRA SLT, SILVERADO, SLE.
SIRGM8034	(6.5) V8 1992-2000 FLECHA HOMOCINETICA DELANTERA DERECHA/ IZQUIERDA, TRANSMISION: AUTOMÁTICA/ MANUAL, TRACCION: 4WD, ESTRIADO: LADO CAJA 6 ORIFICIOS/ RUEDA 33, LONGITUD COMPRIMIDA: 21.156in/ 537.37mm, CON ABS 55 DIENTES. VERSIONES: BASE, SIERRA SL, SIERRA SLE, SIERRA SLT, SILVERADO, SLE.
SIRGM8034	(7.4) V8 1992-2000 FLECHA HOMOCINETICA DELANTERA DERECHA/ IZQUIERDA, TRANSMISION: AUTOMÁTICA/ MANUAL, TRACCION: 4WD, ESTRIADO: LADO CAJA 6 ORIFICIOS/ RUEDA 33, LONGITUD COMPRIMIDA: 21.156in/ 537.37mm, CON ABS 55 DIENTES. VERSIONES: BASE, SIERRA SL, SIERRA SLE, SIERRA SLT, SILVERADO, SLE.

PICKUP SERIES K (CHEVROLET/ GMC)

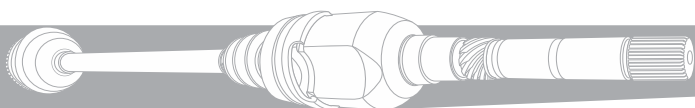
SIRGM8030	(4.3) V6 1995-1997 FLECHA HOMOCINETICA DELANTERA DERECHA/ IZQUIERDA, TRANSMISION: AUTOMÁTICA/ MANUAL, TRACCION: 4WD, ESTRIADO: LADO CAJA 6 ORIFICIOS/ RUEDA 33, LONGITUD COMPRIMIDA: 21.063in/ 534.99mm, CON ABS 55 DIENTES. VERSIONES: BASE, CHEYENNE, GT, SIERRA SL, SIERRA SLE, SIERRA SLS, SIERRA SLT, SIERRA SPECIAL, SILVERADO, SILVERADO SPORT, SLE, SPORT, WT.
SIRGM8033	(4.3) V6 1988-1998 FLECHA HOMOCINETICA DELANTERA DERECHA/ IZQUIERDA, TRANSMISION: AUTOMÁTICA/ MANUAL, TRACCION: 4WD, AWD, ESTRIADO: LADO CAJA 6 ORIFICIOS/ RUEDA 33, LONGITUD COMPRIMIDA: 22.938in/ 582.61mm, SIN ABS. VERSIONES: CHEYENNE, DENALI, HT, HYBRID, LS, LT, LTZ, SCOTTSDALE, SIERRA, SILVERADO, SL, SLE, SLT, SPORT, SS, WBH, WT, Z71.
SIR9011	(4.3) V6 1988-1997 JUNTA HOMOCINETICA LADO RUEDA, DERECHA/ IZQUIERDA, TRANSMISIÓN AUTOMÁTICA, ESTRIADO: EXTERIOR 33 DIENTES/ INTERIOR 29 DIENTES, SIN ABS.
SIRGM8030	(5.0) V8 1995-1997 FLECHA HOMOCINETICA DELANTERA DERECHA/ IZQUIERDA, TRANSMISION: AUTOMÁTICA/ MANUAL, TRACCION: 4WD, ESTRIADO: LADO CAJA 6 ORIFICIOS/ RUEDA 33, LONGITUD COMPRIMIDA: 21.063in/ 534.99mm, CON ABS 55 DIENTES. VERSIONES: BASE, CHEYENNE, GT, SIERRA SL, SIERRA SLE, SIERRA SLS, SIERRA SLT, SIERRA SPECIAL, SILVERADO, SILVERADO SPORT, SLE, SPORT, WT.
SIRGM8033	(5.0) V8 1988-1999 FLECHA HOMOCINETICA DELANTERA DERECHA/ IZQUIERDA, TRANSMISION: AUTOMÁTICA/ MANUAL, TRACCION: 4WD, AWD, ESTRIADO: LADO CAJA 6 ORIFICIOS/ RUEDA 33, LONGITUD COMPRIMIDA: 22.938in/ 582.61mm, SIN ABS. VERSIONES: CHEYENNE, DENALI, HT, HYBRID, LS, LT, LTZ, SCOTTSDALE, SIERRA, SILVERADO, SL, SLE, SLT, SPORT, SS, WBH, WT, Z71.
SIR9011	(5.0) V8 1988-1997 JUNTA HOMOCINETICA LADO RUEDA, DERECHA/ IZQUIERDA, TRANSMISIÓN AUTOMÁTICA, ESTRIADO: EXTERIOR 33 DIENTES/ INTERIOR 29 DIENTES, SIN ABS.
SIRGM8030	(5.7) V8 1995-1997 FLECHA HOMOCINETICA DELANTERA DERECHA/ IZQUIERDA, TRANSMISION: AUTOMÁTICA/ MANUAL, TRACCION: 4WD, ESTRIADO: LADO CAJA 6 ORIFICIOS/ RUEDA 33, LONGITUD COMPRIMIDA: 21.063in/ 534.99mm, CON ABS 55 DIENTES. VERSIONES: BASE, CHEYENNE, GT, SIERRA SL, SIERRA SLE, SIERRA SLS, SIERRA SLT, SIERRA SPECIAL, SILVERADO, SILVERADO SPORT, SLE, SPORT, WT.
SIRGM8033	(5.7) V8 1988-1999 FLECHA HOMOCINETICA DELANTERA DERECHA/ IZQUIERDA, TRANSMISION: AUTOMÁTICA/ MANUAL, TRACCION: 4WD, AWD, ESTRIADO: LADO CAJA 6 ORIFICIOS/ RUEDA 33, LONGITUD COMPRIMIDA: 22.938in/ 582.61mm, SIN ABS. VERSIONES: CHEYENNE, DENALI, HT, HYBRID, LS, LT, LTZ, SCOTTSDALE, SIERRA, SILVERADO, SL, SLE, SLT, SPORT, SS, WBH, WT, Z71.
SIRGM8034	(5.7) V8 1992-2000 FLECHA HOMOCINETICA DELANTERA DERECHA/ IZQUIERDA, TRANSMISION: AUTOMÁTICA/ MANUAL, TRACCION: 4WD, ESTRIADO: LADO CAJA 6 ORIFICIOS/ RUEDA 33, LONGITUD COMPRIMIDA: 21.156in/ 537.37mm, CON ABS 55 DIENTES. VERSIONES: BASE, SIERRA SL, SIERRA SLE, SIERRA SLT, SILVERADO, SLE.
SIR9011	(5.7) V8 1988-1997 JUNTA HOMOCINETICA LADO RUEDA, DERECHA/ IZQUIERDA, TRANSMISIÓN AUTOMÁTICA, ESTRIADO: EXTERIOR 33 DIENTES/ INTERIOR 29 DIENTES, SIN ABS.
SIRGM8033	(6.2) V8 1988-1993 FLECHA HOMOCINETICA DELANTERA DERECHA/ IZQUIERDA, TRANSMISION: AUTOMÁTICA/ MANUAL, TRACCION: 4WD, AWD, ESTRIADO: LADO CAJA 6 ORIFICIOS/ RUEDA 33, LONGITUD COMPRIMIDA: 22.938in/ 582.61mm, SIN ABS. VERSIONES: CHEYENNE, DENALI, HT, HYBRID, LS, LT, LTZ, SCOTTSDALE, SIERRA, SILVERADO, SL, SLE, SLT, SPORT, SS, WBH, WT, Z71.
SIR9011	(6.2) V8 1988-1993 JUNTA HOMOCINETICA LADO RUEDA, DERECHA/ IZQUIERDA, TRANSMISIÓN AUTOMÁTICA, ESTRIADO: EXTERIOR 33 DIENTES/ INTERIOR 29 DIENTES, SIN ABS.
SIRGM8030	(6.5) V8 1995-1997 FLECHA HOMOCINETICA DELANTERA DERECHA/ IZQUIERDA, TRANSMISION: AUTOMÁTICA/ MANUAL, TRACCION: 4WD, ESTRIADO: LADO CAJA 6 ORIFICIOS/ RUEDA 33, LONGITUD COMPRIMIDA: 21.063in/ 534.99mm, CON ABS 55 DIENTES. VERSIONES: BASE, CHEYENNE, GT, SIERRA SL, SIERRA SLE, SIERRA SLS, SIERRA SLT, SIERRA SPECIAL, SILVERADO, SILVERADO SPORT, SLE, SPORT, WT.



SIRGM8033	(6.5) V8 1992-1999 FLECHA HOMOCINETICA DELANTERA DERECHA/ IZQUIERDA, TRANSMISION: AUTOMÁTICA/ MANUAL, TRACCION: 4WD, AWD, ESTRIADO: LADO CAJA 6 ORIFICIOS/ RUEDA 33, LONGITUD COMPRIMIDA: 22.938in/ 582.61mm, SIN ABS. VERSIONES: CHEYENNE, DENALI, HT, HYBRID, LS, LT, LTZ, SCOTTSDALE, SIERRA, SILVERADO, SL, SLE, SLT, SPORT, SS, WBH, WT, Z71.
SIRGM8034	(6.5) V8 1992-2000 FLECHA HOMOCINETICA DELANTERA DERECHA/ IZQUIERDA, TRANSMISION: AUTOMÁTICA/ MANUAL, TRACCION: 4WD, ESTRIADO: LADO CAJA 6 ORIFICIOS/ RUEDA 33, LONGITUD COMPRIMIDA: 21.156in/ 537.37mm, CON ABS 55 DIENTES. VERSIONES: BASE, SIERRA SL, SIERRA SLE, SIERRA SLT, SILVERADO, SLE.
SIR9011	(6.5) V8 1992-1997 JUNTA HOMOCINETICA LADO RUEDA, DERECHA/ IZQUIERDA, TRANSMISIÓN AUTOMÁTICA, ESTRIADO: EXTERIOR 33 DIENTES/ INTERIOR 29 DIENTES, SIN ABS.
SIRGM8033	(7.4) V8 1988-1999 FLECHA HOMOCINETICA DELANTERA DERECHA/ IZQUIERDA, TRANSMISION: AUTOMÁTICA/ MANUAL, TRACCION: 4WD, AWD, ESTRIADO: LADO CAJA 6 ORIFICIOS/ RUEDA 33, LONGITUD COMPRIMIDA: 22.938in/ 582.61mm, SIN ABS. VERSIONES: CHEYENNE, DENALI, HT, HYBRID, LS, LT, LTZ, SCOTTSDALE, SIERRA, SILVERADO, SL, SLE, SLT, SPORT, SS, WBH, WT, Z71.
SIRGM8034	(7.4) V8 1992-2000 FLECHA HOMOCINETICA DELANTERA DERECHA/ IZQUIERDA, TRANSMISION: AUTOMÁTICA/ MANUAL, TRACCION: 4WD, ESTRIADO: LADO CAJA 6 ORIFICIOS/ RUEDA 33, LONGITUD COMPRIMIDA: 21.156in/ 537.37mm, CON ABS 55 DIENTES. VERSIONES: BASE, SIERRA SL, SIERRA SLE, SIERRA SLT, SILVERADO, SLE.
SIR9011	(7.4) V8 1988-1997 JUNTA HOMOCINETICA LADO RUEDA, DERECHA/ IZQUIERDA, TRANSMISIÓN AUTOMÁTICA, ESTRIADO: EXTERIOR 33 DIENTES/ INTERIOR 29 DIENTES, SIN ABS.
SIR515001	1988-1994 BALERO MAZA DELANTERO DERECHO/ IZQUIERDO, NUMERO DE BIRLOS: 6, SIN SENSOR ABS, TRACCIÓN: 4WD, DESPLAZAMIENTO DE PESTAÑA 56.7mm, 3 ORIFICIOS DE AGARRE.
SIR515002	1988-1991 BALERO MAZA DELANTERO DERECHO/ IZQUIERDO, NUMERO DE BIRLOS: 6, SIN SENSOR ABS, DESPLAZAMIENTO DE PESTAÑA 50.5mm, 3 ORIFICIOS DE AGARRE.
SIR515024	1995-1999 BALERO MAZA DELANTERO DERECHO/ IZQUIERDO, NUMERO DE BIRLOS: 6, CON SENSOR ABS, TRACCIÓN: 4WD, 2 PINES, 3 ORIFICIOS DE AGARRE.

PICKUP SERIES SIERRA (GMC)

SIRGM8026	(4.3) V6 2001 FLECHA HOMOCINETICA DELANTERA DERECHA/ IZQUIERDA, TRANSMISION: AUTOMÁTICA/ MANUAL, TRACCION: 4WD, AWD, RWD, ESTRIADO: LADO CAJA 6 ORIFICIOS/ RUEDA 33, LONGITUD COMPRIMIDA: 21.656in/ 550.07mm, SIN ABS. VERSIONES: 400 SS, ADVENTURE, BASE, C3, HYBRID, LS, LT, LTZ, LUXURY, SL, SLE, SLT, SPECIAL EDITION, WT.
SIRGM8033	(4.3) V6 1999-2007 FLECHA HOMOCINETICA DELANTERA DERECHA/ IZQUIERDA, TRANSMISION: AUTOMÁTICA/ MANUAL, TRACCION: 4WD, AWD, ESTRIADO: LADO CAJA 6 ORIFICIOS/ RUEDA 33, LONGITUD COMPRIMIDA: 22.938in/ 582.61mm, SIN ABS. VERSIONES: CHEYENNE, DENALI, HT, HYBRID, LS, LT, LTZ, SCOTTSDALE, SIERRA, SILVERADO, SL, SLE, SLT, SPORT, SS, WBH, WT, Z71.
SIRGM8228	(4.3) V6 2007-2017 FLECHA HOMOCINETICA DELANTERA DERECHA/ IZQUIERDA, TRANSMISION: AUTOMÁTICA, TRACCION: 4WD, AWD, ESTRIADO: LADO CAJA 6 ORIFICIOS/ RUEDA 33, LONGITUD COMPRIMIDA: 22.875in/ 581.03mm, SIN ABS. VERSIONES: BLACK DIAMOND, CHEYENNE, CUSTOM, DENALI, HD, HIGH COUNTRY, HYBRID, LS, LT, LTZ, LUXURY, PLATINUM, PPV, PREMIER, PREMIUM, SL, SLE, SLT, SSV, WT, Z71.
SIRGM8026	(4.8) V8 1999-2004 FLECHA HOMOCINETICA DELANTERA DERECHA/ IZQUIERDA, TRANSMISION: AUTOMÁTICA/ MANUAL, TRACCION: 4WD, AWD, RWD, ESTRIADO: LADO CAJA 6 ORIFICIOS/ RUEDA 33, LONGITUD COMPRIMIDA: 21.656in/ 550.07mm, SIN ABS. VERSIONES: 400 SS, ADVENTURE, BASE, C3, HYBRID, LS, LT, LTZ, LUXURY, SL, SLE, SLT, SPECIAL EDITION, WT.
SIRGM8033	(4.8) V8 1999-2007 FLECHA HOMOCINETICA DELANTERA DERECHA/ IZQUIERDA, TRANSMISION: AUTOMÁTICA/ MANUAL, TRACCION: 4WD, AWD, ESTRIADO: LADO CAJA 6 ORIFICIOS/ RUEDA 33, LONGITUD COMPRIMIDA: 22.938in/ 582.61mm, SIN ABS. VERSIONES: CHEYENNE, DENALI, HT, HYBRID, LS, LT, LTZ, SCOTTSDALE, SIERRA, SILVERADO, SL, SLE, SLT, SPORT, SS, WBH, WT, Z71.
SIRGM8228	(4.8) V8 2007-2013 FLECHA HOMOCINETICA DELANTERA DERECHA/ IZQUIERDA, TRANSMISION: AUTOMÁTICA, TRACCION: 4WD, AWD, ESTRIADO: LADO CAJA 6 ORIFICIOS/ RUEDA 33, LONGITUD COMPRIMIDA: 22.875in/ 581.03mm, SIN ABS. VERSIONES: BLACK DIAMOND, CHEYENNE, CUSTOM, DENALI, HD, HIGH COUNTRY, HYBRID, LS, LT, LTZ, LUXURY, PLATINUM, PPV, PREMIER, PREMIUM, SL, SLE, SLT, SSV, WT, Z71.
SIRGM8026	(5.3) V8 1999-2007 FLECHA HOMOCINETICA DELANTERA DERECHA/ IZQUIERDA, TRANSMISION: AUTOMÁTICA/ MANUAL, TRACCION: 4WD, AWD, RWD, ESTRIADO: LADO CAJA 6 ORIFICIOS/ RUEDA 33, LONGITUD COMPRIMIDA: 21.656in/ 550.07mm, SIN ABS. VERSIONES: 400 SS, ADVENTURE, BASE, C3, HYBRID, LS, LT, LTZ, LUXURY, SL, SLE, SLT, SPECIAL EDITION, WT.
SIRGM8033	(5.3) V8 1999-2007 FLECHA HOMOCINETICA DELANTERA DERECHA/ IZQUIERDA, TRANSMISION: AUTOMÁTICA/ MANUAL, TRACCION: 4WD, AWD, ESTRIADO: LADO CAJA 6 ORIFICIOS/ RUEDA 33, LONGITUD COMPRIMIDA: 22.938in/ 582.61mm, SIN ABS. VERSIONES: CHEYENNE, DENALI, HT, HYBRID, LS, LT, LTZ, SCOTTSDALE, SIERRA, SILVERADO, SL, SLE, SLT, SPORT, SS, WBH, WT, Z71.
SIRGM8228	(5.3) V8 2007-2017 FLECHA HOMOCINETICA DELANTERA DERECHA/ IZQUIERDA, TRANSMISION: AUTOMÁTICA, TRACCION: 4WD, AWD, ESTRIADO: LADO CAJA 6 ORIFICIOS/ RUEDA 33, LONGITUD COMPRIMIDA: 22.875in/ 581.03mm, SIN ABS. VERSIONES: BLACK DIAMOND, CHEYENNE, CUSTOM, DENALI, HD, HIGH COUNTRY, HYBRID, LS, LT, LTZ, LUXURY, PLATINUM, PPV, PREMIER, PREMIUM, SL, SLE, SLT, SSV, WT, Z71.
SIRGM8026	(6.0) V8 1999-2007 FLECHA HOMOCINETICA DELANTERA DERECHA/ IZQUIERDA, TRANSMISION: AUTOMÁTICA/ MANUAL, TRACCION: 4WD, AWD, RWD, ESTRIADO: LADO CAJA 6 ORIFICIOS/ RUEDA 33, LONGITUD COMPRIMIDA: 21.656in/ 550.07mm, SIN ABS. VERSIONES: 400 SS, ADVENTURE, BASE, C3, HYBRID, LS, LT, LTZ, LUXURY, SL, SLE, SLT, SPECIAL EDITION, WT.
SIRGM8033	(6.0) V8 1999-2007 FLECHA HOMOCINETICA DELANTERA DERECHA/ IZQUIERDA, TRANSMISION: AUTOMÁTICA/ MANUAL, TRACCION: 4WD, AWD, ESTRIADO: LADO CAJA 6 ORIFICIOS/ RUEDA 33, LONGITUD COMPRIMIDA: 22.938in/ 582.61mm, SIN ABS. VERSIONES: CHEYENNE, DENALI, HT, HYBRID, LS, LT, LTZ, SCOTTSDALE, SIERRA, SILVERADO, SL, SLE, SLT, SPORT, SS, WBH, WT, Z71.



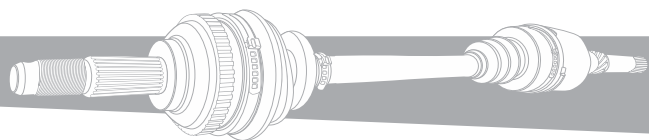
SIRGM8228	(6.0) V8 2007-2013 FLECHA HOMOCINETICA DELANTERA DERECHA/ IZQUIERDA, TRANSMISION: AUTOMÁTICA, TRACCION: 4WD, AWD, ESTRIADO: LADO CAJA 6 ORIFICIOS/ RUEDA 33, LONGITUD COMPRIMIDA: 22.875in/ 581.03mm, SIN ABS. VERSIONES: BLACK DIAMOND, CHEYENNE, CUSTOM, DENALI, HD, HIGH COUNTRY, HYBRID, LS, LT, LTZ, LUXURY, PLATINUM, PPV, PREMIER, PREMIUM, SL, SLE, SLT, SSV, WT, Z71.
SIRGM8026	(6.2) V8 2007 FLECHA HOMOCINETICA DELANTERA DERECHA/ IZQUIERDA, TRANSMISION: AUTOMÁTICA/ MANUAL, TRACCION: 4WD, AWD, RWD, ESTRIADO: LADO CAJA 6 ORIFICIOS/ RUEDA 33, LONGITUD COMPRIMIDA: 21.656in/ 550.07mm, SIN ABS. VERSIONES: 400 SS, ADVENTURE, BASE, C3, HYBRID, LS, LT, LTZ, LUXURY, SL, SLE, SLT, SPECIAL EDITION, WT.
SIRGM8228	(6.2) V8 2007-2017 FLECHA HOMOCINETICA DELANTERA DERECHA/ IZQUIERDA, TRANSMISION: AUTOMÁTICA, TRACCION: 4WD, AWD, ESTRIADO: LADO CAJA 6 ORIFICIOS/ RUEDA 33, LONGITUD COMPRIMIDA: 22.875in/ 581.03mm, SIN ABS. VERSIONES: BLACK DIAMOND, CHEYENNE, CUSTOM, DENALI, HD, HIGH COUNTRY, HYBRID, LS, LT, LTZ, LUXURY, PLATINUM, PPV, PREMIER, PREMIUM, SL, SLE, SLT, SSV, WT, Z71.
SIRGM8355	(6.2) V8 2014-2017 FLECHA HOMOCINETICA DELANTERA DERECHA/ IZQUIERDA, TRANSMISION: AUTOMÁTICA, TRACCION: 4WD, ESTRIADO: LADO CAJA 6 ORIFICIOS/ RUEDA 33, LONGITUD COMPRIMIDA: 22.875in/ 581.03mm, SIN ABS.
SIRGM8033	(6.5) V8 1999-2000 FLECHA HOMOCINETICA DELANTERA DERECHA/ IZQUIERDA, TRANSMISION: AUTOMÁTICA/ MANUAL, TRACCION: 4WD, AWD, ESTRIADO: LADO CAJA 6 ORIFICIOS/ RUEDA 33, LONGITUD COMPRIMIDA: 22.938in/ 582.61mm, SIN ABS. VERSIONES: CHEYENNE, DENALI, HT, HYBRID, LS, LT, LTZ, SCOTTSDALE, SIERRA, SILVERADO, SL, SLE, SLT, SPORT, SS, WBH, WT, Z71.
SIRGM8026	(6.6) V8 2001-2006 FLECHA HOMOCINETICA DELANTERA DERECHA/ IZQUIERDA, TRANSMISION: AUTOMÁTICA/ MANUAL, TRACCION: 4WD, AWD, RWD, ESTRIADO: LADO CAJA 6 ORIFICIOS/ RUEDA 33, LONGITUD COMPRIMIDA: 21.656in/ 550.07mm, SIN ABS. VERSIONES: 400 SS, ADVENTURE, BASE, C3, HYBRID, LS, LT, LTZ, LUXURY, SL, SLE, SLT, SPECIAL EDITION, WT.
SIRGM8026	(8.1) V8 2001-2006 FLECHA HOMOCINETICA DELANTERA DERECHA/ IZQUIERDA, TRANSMISION: AUTOMÁTICA/ MANUAL, TRACCION: 4WD, AWD, RWD, ESTRIADO: LADO CAJA 6 ORIFICIOS/ RUEDA 33, LONGITUD COMPRIMIDA: 21.656in/ 550.07mm, SIN ABS. VERSIONES: 400 SS, ADVENTURE, BASE, C3, HYBRID, LS, LT, LTZ, LUXURY, SL, SLE, SLT, SPECIAL EDITION, WT.
SIR515036	1999-2006 BALERO MAZA DELANTERO DERECHO/ IZQUIERDO, NUMERO DE BIRLOS: 6, CON SENSOR ABS, TRACCIÓN: 4WD/ AWD/ RWD, 2 PINES, 3 ORIFICIOS DE AGARRE.
SIR515058	1999-2007 BALERO MAZA DELANTERO DERECHO/ IZQUIERDO, NUMERO DE BIRLOS: 8, CON SENSOR ABS, TRACCIÓN: 4WD, 2 PINES, 4 ORIFICIOS DE AGARRE.
SIR515086	2001-2004 BALERO MAZA DELANTERO DERECHO/ IZQUIERDO, NUMERO DE BIRLOS: 8, CON SENSOR ABS, TRACCIÓN: RWD, 2 PINES, 4 ORIFICIOS DE AGARRE.
SIR515087	2001-2006 BALERO MAZA DELANTERO DERECHO/ IZQUIERDO, NUMERO DE BIRLOS: 8, CON SENSOR ABS, TRACCIÓN: RWD, 2 PINES, 4 ORIFICIOS DE AGARRE.
SIR515096	2007-2013 BALERO MAZA DELANTERO DERECHO/ IZQUIERDO, NUMERO DE BIRLOS: 6, CON SENSOR ABS, TRACCIÓN: 4WD/ AWD, 2 PINES, 3 ORIFICIOS DE AGARRE.
SIR515097	2007-2013 BALERO MAZA DELANTERO DERECHO/ IZQUIERDO, NUMERO DE BIRLOS: 6, CON SENSOR ABS, TRACCIÓN: RWD, 2 PINES, 3 ORIFICIOS DE AGARRE.

PICKUP SERIES SIERRA HD (GMC)

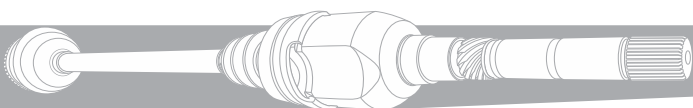
SIRGM8026	(6.0) V8 2001-2010 FLECHA HOMOCINETICA DELANTERA DERECHA/ IZQUIERDA, TRANSMISION: AUTOMÁTICA/ MANUAL, TRACCION: 4WD, AWD, RWD, ESTRIADO: LADO CAJA 6 ORIFICIOS/ RUEDA 33, LONGITUD COMPRIMIDA: 21.656in/ 550.07mm, SIN ABS. VERSIONES: 400 SS, ADVENTURE, BASE, C3, HYBRID, LS, LT, LTZ, LUXURY, SL, SLE, SLT, SPECIAL EDITION, WT.
SIRGM8253	(6.0) V8 2011-2014 FLECHA HOMOCINETICA DELANTERA DERECHA/ IZQUIERDA, TRANSMISION: AUTOMÁTICA, TRACCION: 4WD, ESTRIADO: LADO CAJA 8 ORIFICIOS/ RUEDA 36, LONGITUD COMPRIMIDA: 23.156in/ 588.17mm, SIN ABS. VERSIONES: BASE, DENALI, LS, LT, LTZ, SLE, SLT, WT.
SIRGM8026	(6.6) V8 2001-2010 FLECHA HOMOCINETICA DELANTERA DERECHA/ IZQUIERDA, TRANSMISION: AUTOMÁTICA/ MANUAL, TRACCION: 4WD, AWD, RWD, ESTRIADO: LADO CAJA 6 ORIFICIOS/ RUEDA 33, LONGITUD COMPRIMIDA: 21.656in/ 550.07mm, SIN ABS. VERSIONES: 400 SS, ADVENTURE, BASE, C3, HYBRID, LS, LT, LTZ, LUXURY, SL, SLE, SLT, SPECIAL EDITION, WT.
SIRGM8253	(6.6) V8 2011-2014 FLECHA HOMOCINETICA DELANTERA DERECHA/ IZQUIERDA, TRANSMISION: AUTOMÁTICA, TRACCION: 4WD, ESTRIADO: LADO CAJA 8 ORIFICIOS/ RUEDA 36, LONGITUD COMPRIMIDA: 23.156in/ 588.17mm, SIN ABS. VERSIONES: BASE, DENALI, LS, LT, LTZ, SLE, SLT, WT.
SIRGM8026	(8.1) V8 2001-2007 FLECHA HOMOCINETICA DELANTERA DERECHA/ IZQUIERDA, TRANSMISION: AUTOMÁTICA/ MANUAL, TRACCION: 4WD, AWD, RWD, ESTRIADO: LADO CAJA 6 ORIFICIOS/ RUEDA 33, LONGITUD COMPRIMIDA: 21.656in/ 550.07mm, SIN ABS. VERSIONES: 400 SS, ADVENTURE, BASE, C3, HYBRID, LS, LT, LTZ, LUXURY, SL, SLE, SLT, SPECIAL EDITION, WT.
SIR515086	1999-2007 BALERO MAZA DELANTERO DERECHO/ IZQUIERDO, NUMERO DE BIRLOS: 8, CON SENSOR ABS, TRACCIÓN: RWD, 2 PINES, 4 ORIFICIOS DE AGARRE.

PICKUP SERIES SILVERADO (CHEVROLET)

SIRGM8033	(4.3) V6 1999-2007 FLECHA HOMOCINETICA DELANTERA DERECHA/ IZQUIERDA, TRANSMISION: AUTOMÁTICA/ MANUAL, TRACCION: 4WD, AWD, ESTRIADO: LADO CAJA 6 ORIFICIOS/ RUEDA 33, LONGITUD COMPRIMIDA: 22.938in/ 582.61mm, SIN ABS. VERSIONES: CHEYENNE, DENALI, HT, HYBRID, LS, LT, LTZ, SCOTTSDALE, SIERRA, SILVERADO, SL, SLE, SLT, SPORT, SS, WBH, WT, Z71.
SIRGM8228	(4.3) V6 2007-2018 FLECHA HOMOCINETICA DELANTERA DERECHA/ IZQUIERDA, TRANSMISION: AUTOMÁTICA, TRACCION: 4WD, AWD, ESTRIADO: LADO CAJA 6 ORIFICIOS/ RUEDA 33, LONGITUD COMPRIMIDA: 22.875in/ 581.03mm, SIN ABS. VERSIONES: BLACK DIAMOND, CHEYENNE, CUSTOM, DENALI, HD, HIGH COUNTRY, HYBRID, LS, LT, LTZ, LUXURY, PLATINUM, PPV, PREMIER, PREMIUM, SL, SLE, SLT, SSV, WT, Z71.



SIRGM8026	(4.8) V8 1999-2006 FLECHA HOMOCINETICA DELANTERA DERECHA/ IZQUIERDA, TRANSMISION: AUTOMÁTICA/ MANUAL, TRACCION: 4WD, AWD, RWD, ESTRIADO: LADO CAJA 6 ORIFICIOS/ RUEDA 33, LONGITUD COMPRIMIDA: 21.656in/ 550.07mm, SIN ABS. VERSIONES: 400 SS, ADVENTURE, BASE, C3, HYBRID, LS, LT, LTZ, LUXURY, SL, SLE, SLT, SPECIAL EDITION, WT.
SIRGM8033	(4.8) V8 1999-2007 FLECHA HOMOCINETICA DELANTERA DERECHA/ IZQUIERDA, TRANSMISION: AUTOMÁTICA/ MANUAL, TRACCION: 4WD, AWD, ESTRIADO: LADO CAJA 6 ORIFICIOS/ RUEDA 33, LONGITUD COMPRIMIDA: 22.938in/ 582.61mm, SIN ABS. VERSIONES: CHEYENNE, DENALI, HT, HYBRID, LS, LT, LTZ, SCOTTSDALE, SIERRA, SILVERADO, SL, SLE, SLT, SPORT, SS, WBH, WT, Z71.
SIRGM8228	(4.8) V8 2007-2013 FLECHA HOMOCINETICA DELANTERA DERECHA/ IZQUIERDA, TRANSMISION: AUTOMÁTICA, TRACCION: 4WD, AWD, ESTRIADO: LADO CAJA 6 ORIFICIOS/ RUEDA 33, LONGITUD COMPRIMIDA: 22.875in/ 581.03mm, SIN ABS. VERSIONES: BLACK DIAMOND, CHEYENNE, CUSTOM, DENALI, HD, HIGH COUNTRY, HYBRID, LS, LT, LTZ, LUXURY, PLATINUM, PPV, PREMIER, PREMIUM, SL, SLE, SLT, SSV, WT, Z71.
SIRGM8026	(5.3) V8 1999-2006 FLECHA HOMOCINETICA DELANTERA DERECHA/ IZQUIERDA, TRANSMISION: AUTOMÁTICA/ MANUAL, TRACCION: 4WD, AWD, RWD, ESTRIADO: LADO CAJA 6 ORIFICIOS/ RUEDA 33, LONGITUD COMPRIMIDA: 21.656in/ 550.07mm, SIN ABS. VERSIONES: 400 SS, ADVENTURE, BASE, C3, HYBRID, LS, LT, LTZ, LUXURY, SL, SLE, SLT, SPECIAL EDITION, WT.
SIRGM8033	(5.3) V8 1999-2007 FLECHA HOMOCINETICA DELANTERA DERECHA/ IZQUIERDA, TRANSMISION: AUTOMÁTICA/ MANUAL, TRACCION: 4WD, AWD, ESTRIADO: LADO CAJA 6 ORIFICIOS/ RUEDA 33, LONGITUD COMPRIMIDA: 22.938in/ 582.61mm, SIN ABS. VERSIONES: CHEYENNE, DENALI, HT, HYBRID, LS, LT, LTZ, SCOTTSDALE, SIERRA, SILVERADO, SL, SLE, SLT, SPORT, SS, WBH, WT, Z71.
SIRGM8228	(5.3) V8 2007-2018 FLECHA HOMOCINETICA DELANTERA DERECHA/ IZQUIERDA, TRANSMISION: AUTOMÁTICA, TRACCION: 4WD, AWD, ESTRIADO: LADO CAJA 6 ORIFICIOS/ RUEDA 33, LONGITUD COMPRIMIDA: 22.875in/ 581.03mm, SIN ABS. VERSIONES: BLACK DIAMOND, CHEYENNE, CUSTOM, DENALI, HD, HIGH COUNTRY, HYBRID, LS, LT, LTZ, LUXURY, PLATINUM, PPV, PREMIER, PREMIUM, SL, SLE, SLT, SSV, WT, Z71.
SIRGM8253	(5.3) V8 2011-2014 FLECHA HOMOCINETICA DELANTERA DERECHA/ IZQUIERDA, TRANSMISION: AUTOMÁTICA, TRACCION: 4WD, ESTRIADO: LADO CAJA 8 ORIFICIOS/ RUEDA 36, LONGITUD COMPRIMIDA: 23.156in/ 588.17mm, SIN ABS. VERSIONES: BASE, DENALI, LS, LT, LTZ, SLE, SLT, WT.
SIR9317	(5.3) V8 2002-2005 JUNTA HOMOCINETICA LADO CAJA, DERECHA/ IZQUIERDA, TRANSMISION AUTOMÁTICA, ESTRIADO: EXTERIOR 41 DIENTES/ INTERIOR 33 DIENTES.
SIRGM8026	(6.0) V8 1999-2006 FLECHA HOMOCINETICA DELANTERA DERECHA/ IZQUIERDA, TRANSMISION: AUTOMÁTICA/ MANUAL, TRACCION: 4WD, AWD, RWD, ESTRIADO: LADO CAJA 6 ORIFICIOS/ RUEDA 33, LONGITUD COMPRIMIDA: 21.656in/ 550.07mm, SIN ABS. VERSIONES: 400 SS, ADVENTURE, BASE, C3, HYBRID, LS, LT, LTZ, LUXURY, SL, SLE, SLT, SPECIAL EDITION, WT.
SIRGM8033	(6.0) V8 2002-2007 FLECHA HOMOCINETICA DELANTERA DERECHA/ IZQUIERDA, TRANSMISION: AUTOMÁTICA/ MANUAL, TRACCION: 4WD, AWD, ESTRIADO: LADO CAJA 6 ORIFICIOS/ RUEDA 33, LONGITUD COMPRIMIDA: 22.938in/ 582.61mm, SIN ABS. VERSIONES: CHEYENNE, DENALI, HT, HYBRID, LS, LT, LTZ, SCOTTSDALE, SIERRA, SILVERADO, SL, SLE, SLT, SPORT, SS, WBH, WT, Z71.
SIRGM8228	(6.0) V8 2007-2013 FLECHA HOMOCINETICA DELANTERA DERECHA/ IZQUIERDA, TRANSMISION: AUTOMÁTICA, TRACCION: 4WD, AWD, ESTRIADO: LADO CAJA 6 ORIFICIOS/ RUEDA 33, LONGITUD COMPRIMIDA: 22.875in/ 581.03mm, SIN ABS. VERSIONES: BLACK DIAMOND, CHEYENNE, CUSTOM, DENALI, HD, HIGH COUNTRY, HYBRID, LS, LT, LTZ, LUXURY, PLATINUM, PPV, PREMIER, PREMIUM, SL, SLE, SLT, SSV, WT, Z71.
SIRGM8253	(6.0) V8 2011-2014 FLECHA HOMOCINETICA DELANTERA DERECHA/ IZQUIERDA, TRANSMISION: AUTOMÁTICA, TRACCION: 4WD, ESTRIADO: LADO CAJA 8 ORIFICIOS/ RUEDA 36, LONGITUD COMPRIMIDA: 23.156in/ 588.17mm, SIN ABS. VERSIONES: BASE, DENALI, LS, LT, LTZ, SLE, SLT, WT.
SIRGM8228	(6.2) V8 2009-2018 FLECHA HOMOCINETICA DELANTERA DERECHA/ IZQUIERDA, TRANSMISION: AUTOMÁTICA, TRACCION: 4WD, AWD, ESTRIADO: LADO CAJA 6 ORIFICIOS/ RUEDA 33, LONGITUD COMPRIMIDA: 22.875in/ 581.03mm, SIN ABS. VERSIONES: BLACK DIAMOND, CHEYENNE, CUSTOM, DENALI, HD, HIGH COUNTRY, HYBRID, LS, LT, LTZ, LUXURY, PLATINUM, PPV, PREMIER, PREMIUM, SL, SLE, SLT, SSV, WT, Z71.
SIRGM8355	(6.2) V8 2014-2018 FLECHA HOMOCINETICA DELANTERA DERECHA/ IZQUIERDA, TRANSMISION: AUTOMÁTICA, TRACCION: 4WD, ESTRIADO: LADO CAJA 6 ORIFICIOS/ RUEDA 33, LONGITUD COMPRIMIDA: 22.875in/ 581.03mm, SIN ABS.
SIRGM8033	(6.5) V8 1999-2000 FLECHA HOMOCINETICA DELANTERA DERECHA/ IZQUIERDA, TRANSMISION: AUTOMÁTICA/ MANUAL, TRACCION: 4WD, AWD, ESTRIADO: LADO CAJA 6 ORIFICIOS/ RUEDA 33, LONGITUD COMPRIMIDA: 22.938in/ 582.61mm, SIN ABS. VERSIONES: CHEYENNE, DENALI, HT, HYBRID, LS, LT, LTZ, SCOTTSDALE, SIERRA, SILVERADO, SL, SLE, SLT, SPORT, SS, WBH, WT, Z71.
SIRGM8026	(6.6) V8 2001-2006 FLECHA HOMOCINETICA DELANTERA DERECHA/ IZQUIERDA, TRANSMISION: AUTOMÁTICA/ MANUAL, TRACCION: 4WD, AWD, RWD, ESTRIADO: LADO CAJA 6 ORIFICIOS/ RUEDA 33, LONGITUD COMPRIMIDA: 21.656in/ 550.07mm, SIN ABS. VERSIONES: 400 SS, ADVENTURE, BASE, C3, HYBRID, LS, LT, LTZ, LUXURY, SL, SLE, SLT, SPECIAL EDITION, WT.
SIRGM8026	(8.1) V8 2001-2007 FLECHA HOMOCINETICA DELANTERA DERECHA/ IZQUIERDA, TRANSMISION: AUTOMÁTICA/ MANUAL, TRACCION: 4WD, AWD, RWD, ESTRIADO: LADO CAJA 6 ORIFICIOS/ RUEDA 33, LONGITUD COMPRIMIDA: 21.656in/ 550.07mm, SIN ABS. VERSIONES: 400 SS, ADVENTURE, BASE, C3, HYBRID, LS, LT, LTZ, LUXURY, SL, SLE, SLT, SPECIAL EDITION, WT.
SIR515036	1999-2006 BALERO MAZA DELANTERO DERECHO/ IZQUIERDO, NUMERO DE BIRLOS: 6, CON SENSOR ABS, TRACCIÓN: 4WD/ AWD/ RWD, 2 PINES, 3 ORIFICIOS DE AGARRE.
SIR515058	1999-2007 BALERO MAZA DELANTERO DERECHO/ IZQUIERDO, NUMERO DE BIRLOS: 8, CON SENSOR ABS, TRACCIÓN: 4WD, 2 PINES, 4 ORIFICIOS DE AGARRE.
SIR515086	2001-2007 BALERO MAZA DELANTERO DERECHO/ IZQUIERDO, NUMERO DE BIRLOS: 8, CON SENSOR ABS, TRACCIÓN: RWD, 2 PINES, 4 ORIFICIOS DE AGARRE.
SIR515087	2001-2007 BALERO MAZA DELANTERO DERECHO/ IZQUIERDO, NUMERO DE BIRLOS: 8, CON SENSOR ABS, TRACCIÓN: RWD, 2 PINES, 4 ORIFICIOS DE AGARRE.



SIR515096	2007-2013 BALERO MAZA DELANTERO DERECHO/ IZQUIERDO, NUMERO DE BIRLOS: 6, CON SENSOR ABS, TRACCIÓN: 4WD/ AWD, 2 PINES, 3 ORIFICIOS DE AGARRE.
SIR515097	2007-2013 BALERO MAZA DELANTERO DERECHO/ IZQUIERDO, NUMERO DE BIRLOS: 6, CON SENSOR ABS, TRACCIÓN: RWD, 2 PINES, 3 ORIFICIOS DE AGARRE.

PICKUP SERIES SILVERADO HD (CHEVROLET)

SIRGM8026	(6.0) V8 2001-2010 FLECHA HOMOCINETICA DELANTERA DERECHA/ IZQUIERDA, TRANSMISION: AUTOMÁTICA/ MANUAL, TRACCION: 4WD, AWD, RWD, ESTRIADO: LADO CAJA 6 ORIFICIOS/ RUEDA 33, LONGITUD COMPRIMIDA: 21.656in/ 550.07mm, SIN ABS. VERSIONES: 400 SS, ADVENTURE, BASE, C3, HYBRID, LS, LT, LTZ, LUXURY, SL, SLE, SLT, SPECIAL EDITION, WT.
SIRGM8033	(6.0) V8 2001 FLECHA HOMOCINETICA DELANTERA DERECHA/ IZQUIERDA, TRANSMISION: AUTOMÁTICA/ MANUAL, TRACCION: 4WD, AWD, ESTRIADO: LADO CAJA 6 ORIFICIOS/ RUEDA 33, LONGITUD COMPRIMIDA: 22.938in/ 582.61mm, SIN ABS. VERSIONES: CHEYENNE, DENALI, HT, HYBRID, LS, LT, LTZ, SCOTTSDALE, SIERRA, SILVERADO, SL, SLE, SLT, SPORT, SS, WBH, WT, Z71.
SIRGM8253	(6.0) V8 2011-2014 FLECHA HOMOCINETICA DELANTERA DERECHA/ IZQUIERDA, TRANSMISION: AUTOMÁTICA, TRACCION: 4WD, ESTRIADO: LADO CAJA 8 ORIFICIOS/ RUEDA 36, LONGITUD COMPRIMIDA: 23.156in/ 588.17mm, SIN ABS. VERSIONES: BASE, DENALI, LS, LT, LTZ, SLE, SLT, WT.
SIRGM8026	(6.6) V8 2001-2010 FLECHA HOMOCINETICA DELANTERA DERECHA/ IZQUIERDA, TRANSMISION: AUTOMÁTICA/ MANUAL, TRACCION: 4WD, AWD, RWD, ESTRIADO: LADO CAJA 6 ORIFICIOS/ RUEDA 33, LONGITUD COMPRIMIDA: 21.656in/ 550.07mm, SIN ABS. VERSIONES: 400 SS, ADVENTURE, BASE, C3, HYBRID, LS, LT, LTZ, LUXURY, SL, SLE, SLT, SPECIAL EDITION, WT.
SIRGM8026	(8.1) V8 2001-2009 FLECHA HOMOCINETICA DELANTERA DERECHA/ IZQUIERDA, TRANSMISION: AUTOMÁTICA/ MANUAL, TRACCION: 4WD, AWD, RWD, ESTRIADO: LADO CAJA 6 ORIFICIOS/ RUEDA 33, LONGITUD COMPRIMIDA: 21.656in/ 550.07mm, SIN ABS. VERSIONES: 400 SS, ADVENTURE, BASE, C3, HYBRID, LS, LT, LTZ, LUXURY, SL, SLE, SLT, SPECIAL EDITION, WT.
SIR515086	2001-2007 BALERO MAZA DELANTERO DERECHO/ IZQUIERDO, NUMERO DE BIRLOS: 8, CON SENSOR ABS, TRACCIÓN: RWD, 2 PINES, 4 ORIFICIOS DE AGARRE.

PRIZM (GEO/ CHEVROLET)

SIRTO8012	(1.6) L4 1993-1997 FLECHA HOMOCINETICA DELANTERA DERECHA, TRANSMISION: AUTOMÁTICA/ MANUAL, TRACCION: FWD, ESTRIADO: CAJA 23/ RUEDA 26, LONGITUD COMPRIMIDA: 36.500in/ 927.10mm, COMPATIBILIDAD: SIRTO8018, CON ABS 48 DIENTES. VERSIONES: BASE, CE, DX, LE, LSI, S, ST, VE.
SIRTO8018	(1.6) L4 1993-1997 FLECHA HOMOCINETICA DELANTERA IZQUIERDA, TRANSMISION: AUTOMÁTICA/ MANUAL, TRACCION: FWD, ESTRIADO: CAJA 23/ RUEDA 26, LONGITUD COMPRIMIDA: 24.063in/ 611.20mm, COMPATIBILIDAD: SIRTO8012, CON ABS 48 DIENTES. VERSIONES: BASE, CE, DX, LE, LSI, S, ST, VE.
SIRTO8026	(1.6) L4 1989-1992 FLECHA HOMOCINETICA DELANTERA IZQUIERDA, TRANSMISION: AUTOMÁTICA/ MANUAL, TRACCION: FWD, ESTRIADO: CAJA 23/ RUEDA 26, LONGITUD COMPRIMIDA: 23.313in/ 592.15mm, COMPATIBILIDAD: SIRTO8027, SIN ABS. VERSIONES: CL, DLX, FX, GSI, GTS, LE, LSI, LSX, SR5, TWIN CAM.
SIRTO8027	(1.6) L4 1989-1992 FLECHA HOMOCINETICA DELANTERA DERECHA, TRANSMISION: AUTOMÁTICA/ MANUAL, TRACCION: FWD, ESTRIADO: CAJA 23/ RUEDA 26, LONGITUD COMPRIMIDA: 35.563in/ 903.30mm, COMPATIBILIDAD: SIRTO8026, SIN ABS. VERSIONES: CL, DLX, FX, GSI, GTS, LE, LSI, LSX, SR5, TWIN CAM.
SIRTO8012	(1.8) L4 1993-2002 FLECHA HOMOCINETICA DELANTERA DERECHA, TRANSMISION: AUTOMÁTICA/ MANUAL, TRACCION: FWD, ESTRIADO: CAJA 23/ RUEDA 26, LONGITUD COMPRIMIDA: 36.500in/ 927.10mm, COMPATIBILIDAD: SIRTO8018, CON ABS 48 DIENTES. VERSIONES: BASE, CE, DX, LE, LSI, S, ST, VE.
SIRTO8018	(1.8) L4 1993-2002 FLECHA HOMOCINETICA DELANTERA IZQUIERDA, TRANSMISION: AUTOMÁTICA/ MANUAL, TRACCION: FWD, ESTRIADO: CAJA 23/ RUEDA 26, LONGITUD COMPRIMIDA: 24.063in/ 611.20mm, COMPATIBILIDAD: SIRTO8012, CON ABS 48 DIENTES. VERSIONES: BASE, CE, DX, LE, LSI, S, ST, VE.
SIR510007	1999-2002 BALERO DOBLE DELANTERO DERECHO/ IZQUIERDO, DIAMETRO EXTERIOR: 2.834in/ 72.00mm, DIAMETRO INTERIOR: 1.496in/ 38.00mm, DIAMETRO ANCHO: 1.417in/ 36.00mm.

PURSUIT (PONTIAC)

SIRSN8026	(2.2) L4 2005-2006 FLECHA HOMOCINETICA DELANTERA DERECHA/ IZQUIERDA, TRANSMISION: AUTOMÁTICA, TRACCION: FWD, ESTRIADO: CAJA 34/ RUEDA 33, LONGITUD COMPRIMIDA: 20.656in/ 524.66mm, SIN ABS. VERSIONES: BASE, COMFORT LT, ELEGANCE LT, GT, LS, LS.
SIRSN8026	(2.4) L4 2006 FLECHA HOMOCINETICA DELANTERA DERECHA/ IZQUIERDA, TRANSMISION: AUTOMÁTICA, TRACCION: FWD, ESTRIADO: CAJA 34/ RUEDA 33, LONGITUD COMPRIMIDA: 20.656in/ 524.66mm, SIN ABS. VERSIONES: BASE, COMFORT LT, ELEGANCE LT, GT, LS, LS.
SIR513206	2005-2006 BALERO MAZA DELANTERO DERECHO/ IZQUIERDO, NUMERO DE BIRLOS: 5, CON SENSOR ABS, MAZA PILOTO DIAM: 85mm, 2 PINES, 3 ORIFICIOS DE AGARRE.

RAINIER (BUICK)

SIRGM8135	(4.2) L6 2004-2008 FLECHA HOMOCINETICA DELANTERA DERECHA/ IZQUIERDA, TRANSMISION: AUTOMÁTICA, TRACCION: 4WD/ AWD, ESTRIADO: CAJA 26/ RUEDA 27, LONGITUD COMPRIMIDA: 27.625in/ 701.68mm, SIN ABS. VERSIONES: AERO, ARC, BASE, CXL, CXL PLUS, DENALI, LIMITED, LINEAR, LS, LT, LTZ, NORTH FACE, S, SLE, SLT, SS.
SIRGM8135	(5.3) V8 2004-2005 FLECHA HOMOCINETICA DELANTERA DERECHA/ IZQUIERDA, TRANSMISION: AUTOMÁTICA, TRACCION: 4WD/ AWD, ESTRIADO: CAJA 26/ RUEDA 27, LONGITUD COMPRIMIDA: 27.625in/ 701.68mm, SIN ABS. VERSIONES: AERO, ARC, BASE, CXL, CXL PLUS, DENALI, LIMITED, LINEAR, LS, LT, LTZ, NORTH FACE, S, SLE, SLT, SS.



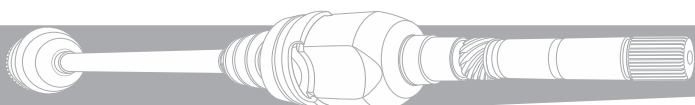
SIR513188	2004-2007 BALERO MAZA DELANTERO DERECHO/ IZQUIERDO, NUMERO DE BIRLOS: 6, CON SENSOR ABS, 2 PINES.
-----------	--

REGAL (BUICK)

SIRGM8275	(2.0) L4 2011-2016 FLECHA HOMOCINETICA DELANTERA DERECHA, TRANSMISION: AUTOMÁTICA, TRACCION: AWD/ FWD, ESTRIADO: CAJA 27/ RUEDA 30, LONGITUD COMPRIMIDA: 24.375in/ 619.13mm, COMPATIBILIDAD: SIRGM8276, SIN ABS. VERSIONES: CONVENIENCE, CX, CXL, CXS, ECO, GS, L, LEATHER, LIVERY, LS, LT, LTZ, LUXURY, PLATINUM, PREMIER, SPORT TOURING, VSPORT, VSPORT PREMIUM.
SIRGM8276	(2.0) L4 2014-2017 FLECHA HOMOCINETICA DELANTERA IZQUIERDA, TRANSMISION: AUTOMÁTICA, TRACCION: AWD/ FWD, ESTRIADO: CAJA 27/ RUEDA 30, LONGITUD COMPRIMIDA: 23.906in/ 607.22mm, COMPATIBILIDAD: SIRGM8275, SIN ABS. VERSIONES: CONVENIENCE, CX, CXL, CXS, ECO, GS, L, LEATHER, LIVERY, LS, LT, LTZ, LUXURY, PLATINUM, PREMIER, SPORT TOURING, VSPORT, VSPORT PREMIUM.
SIRGM8303	(2.0) L4 2011-2017 FLECHA HOMOCINETICA DELANTERA IZQUIERDA, TRANSMISION: AUTOMÁTICA, TRACCION: AWD/ FWD, ESTRIADO: CAJA 34/ RUEDA 30, LONGITUD COMPRIMIDA: 25.938in/ 658.81mm, SIN ABS. VERSIONES: BASE, CONVENIENCE, CX, CXL, CXS, ECO, GS, LEATHER, LS, LT, LTZ, PREMIUM, SPORT TOURING, TOURING.
SIRGM8275	(2.4) L4 2011-2016 FLECHA HOMOCINETICA DELANTERA DERECHA, TRANSMISION: AUTOMÁTICA, TRACCION: AWD/ FWD, ESTRIADO: CAJA 27/ RUEDA 30, LONGITUD COMPRIMIDA: 24.375in/ 619.13mm, COMPATIBILIDAD: SIRGM8276, SIN ABS. VERSIONES: CONVENIENCE, CX, CXL, CXS, ECO, GS, L, LEATHER, LIVERY, LS, LT, LTZ, LUXURY, PLATINUM, PREMIER, SPORT TOURING, VSPORT, VSPORT PREMIUM.
SIRGM8276	(2.4) L4 2014-2017 FLECHA HOMOCINETICA DELANTERA IZQUIERDA, TRANSMISION: AUTOMÁTICA, TRACCION: AWD/ FWD, ESTRIADO: CAJA 27/ RUEDA 30, LONGITUD COMPRIMIDA: 23.906in/ 607.22mm, COMPATIBILIDAD: SIRGM8275, SIN ABS. VERSIONES: CONVENIENCE, CX, CXL, CXS, ECO, GS, L, LEATHER, LIVERY, LS, LT, LTZ, LUXURY, PLATINUM, PREMIER, SPORT TOURING, VSPORT, VSPORT PREMIUM.
SIRGM8303	(2.4) L4 2011-2017 FLECHA HOMOCINETICA DELANTERA IZQUIERDA, TRANSMISION: AUTOMÁTICA, TRACCION: AWD/ FWD, ESTRIADO: CAJA 34/ RUEDA 30, LONGITUD COMPRIMIDA: 25.938in/ 658.81mm, SIN ABS. VERSIONES: BASE, CONVENIENCE, CX, CXL, CXS, ECO, GS, LEATHER, LS, LT, LTZ, PREMIUM, SPORT TOURING, TOURING.
SIRGM8035	(2.8) V6 1988-1989 FLECHA HOMOCINETICA DELANTERA DERECHA/ IZQUIERDA, TRANSMISION: AUTOMÁTICA/ MANUAL, TRACCION: FWD, ESTRIADO: CAJA 35/ RUEDA 33, LONGITUD COMPRIMIDA: 20.344in/ 516.73mm, CON ABS 47 DIENTES. VERSIONES: CUSTOM, EURO, GRAN SPORT, LE, LIMITED, LS, LTZ, SE, SL, STE, Z34.
SIRGM8035	(3.1) V6 1989-1996 FLECHA HOMOCINETICA DELANTERA DERECHA/ IZQUIERDA, TRANSMISION: AUTOMÁTICA/ MANUAL, TRACCION: FWD, ESTRIADO: CAJA 35/ RUEDA 33, LONGITUD COMPRIMIDA: 20.344in/ 516.73mm, CON ABS 47 DIENTES. VERSIONES: CUSTOM, EURO, GRAN SPORT, LE, LIMITED, LS, LTZ, SE, SL, STE, Z34.
SIRGM8046	(3.1) V6 1997 FLECHA HOMOCINETICA DELANTERA IZQUIERDA, TRANSMISION: AUTOMÁTICA, TRACCION: FWD, ESTRIADO: CAJA 35/ RUEDA 33, LONGITUD COMPRIMIDA: 22.125in/ 561.98mm, SIN ABS. VERSIONES: BASE, CUSTOM, GL, GLS, GS, GT, LIMITED, LS, MONTANA, PREMIERE, SE.
SIRGM8035	(3.8) V6 1990-1996 FLECHA HOMOCINETICA DELANTERA DERECHA/ IZQUIERDA, TRANSMISION: AUTOMÁTICA/ MANUAL, TRACCION: FWD, ESTRIADO: CAJA 35/ RUEDA 33, LONGITUD COMPRIMIDA: 20.344in/ 516.73mm, CON ABS 47 DIENTES. VERSIONES: CUSTOM, EURO, GRAN SPORT, LE, LIMITED, LS, LTZ, SE, SL, STE, Z34.
SIRGM8045	(3.8) V6 1997-2004 FLECHA HOMOCINETICA DELANTERA IZQUIERDA, TRANSMISION: AUTOMÁTICA, TRACCION: AWD/ FWD, ESTRIADO: CAJA 34/ RUEDA 33, LONGITUD COMPRIMIDA: 22.063in/ 560.39mm, COMPATIBILIDAD: SIRGM8054, SIN ABS. VERSIONES: CUSTOM, CX, CXL, CXS, GL, GLS, GS, GSE, GT, GT1, GT2, GTP, GX, LIMITED, LS, LS COMPETITION, LS SPORT, LSE, LT, LTZ, PLUS, POLICE, SE, SLE, SS, ULTRA, VALUE, WARNER BROS.
SIRGM8046	(3.8) V6 1997 FLECHA HOMOCINETICA DELANTERA IZQUIERDA, TRANSMISION: AUTOMÁTICA, TRACCION: FWD, ESTRIADO: CAJA 35/ RUEDA 33, LONGITUD COMPRIMIDA: 22.125in/ 561.98mm, SIN ABS. VERSIONES: BASE, CUSTOM, GL, GLS, GS, GT, LIMITED, LS, MONTANA, PREMIERE, SE.
SIRGM8054	(3.8) V6 1997-2004 FLECHA HOMOCINETICA DELANTERA DERECHA, TRANSMISION: AUTOMÁTICA, TRACCION: AWD/ FWD, ESTRIADO: CAJA 34/ RUEDA 33, LONGITUD COMPRIMIDA: 24.875in/ 631.83mm, COMPATIBILIDAD: SIRGM8045, SIN ABS. VERSIONES: CUSTOM, CX, CXL, CXS, GL, GLS, GS, GSE, GT, GT1, GT2, GTP, GX, LIMITED, LS, LS COMPETITION, LS SPORT, LSE, LT, LTZ, PLUS, POLICE, SE, SLE, SS, ULTRA, VALUE, WARNER BROS.
SIRGM8097	(3.8) V6 1997-2004 FLECHA HOMOCINETICA DELANTERA DERECHA, TRANSMISION: AUTOMÁTICA, TRACCION: FWD, ESTRIADO: CAJA 39/ RUEDA 33, LONGITUD COMPRIMIDA: 24.406in/ 619.92mm, SIN ABS. VERSIONES: 25TH ANNIVERSARY EDITION, BASE, GS, GSE, GT, GTP, SE, SS, SSE, SSEI, ULTRA.
SIR513121	1997-2001 BALERO MAZA DELANTERO DERECHO/ IZQUIERDO/ TRASERO DERECHO/ IZQUIERDO, NUMERO DE BIRLOS: 5, CON SENSOR ABS, TRACCIÓN: AWD/ FWD/ RWD, 2 PINES.
SIR513179	2001-2004 BALERO MAZA DELANTERO DERECHO/ IZQUIERDO/ TRASERO DERECHO/ IZQUIERDO, NUMERO DE BIRLOS: 5, CON SENSOR ABS, TRACCIÓN: AWD, TUERCA 118 PIE(S)-LIBRAS.

RELAY (SATURN)

SIRGM8153	(3.5) V6 2005-2007 FLECHA HOMOCINETICA DELANTERA IZQUIERDA, TRANSMISION: AUTOMÁTICA, TRACCION: AWD/ FWD, ESTRIADO: CAJA 34/ RUEDA 33, LONGITUD COMPRIMIDA: 22.375in/ 568.33mm, SIN ABS. VERSIONES: BASE, CX, CXL, CXL PLUS, CXL SPECIAL EDITION, LS, LT, SSEI, SV6, ULTRA.
SIRGM8210	(3.5) V6 2005-2006 FLECHA HOMOCINETICA DELANTERA DERECHA, TRANSMISION: AUTOMÁTICA, TRACCION: AWD, ESTRIADO: CAJA 34/ RUEDA 33, LONGITUD COMPRIMIDA: 21.625in/ 549.28mm, SIN ABS. VERSIONES: 2, 3, CX, CXL, LT, SV6.





SIRGM8153	(3.9) V6 2006-2007 FLECHA HOMOCINETICA DELANTERA IZQUIERDA, TRANSMISION: AUTOMÁTICA, TRACCION: AWD/ FWD, ESTRIADO: CAJA 34/ RUEDA 33, LONGITUD COMPRIMIDA: 22.375in/ 568.33mm, SIN ABS. VERSIONES: BASE, CX, CXL, CXL PLUS, CXL SPECIAL EDITION, LS, LT, SSEI, SV6, ULTRA.
SIRGM8210	(3.9) V6 2006 FLECHA HOMOCINETICA DELANTERA DERECHA, TRANSMISION: AUTOMÁTICA, TRACCION: AWD, ESTRIADO: CAJA 34/ RUEDA 33, LONGITUD COMPRIMIDA: 21.625in/ 549.28mm, SIN ABS. VERSIONES: 2, 3, CX, CXL, LT, SV6.
SIR513179	2005 BALERO MAZA DELANTERO DERECHO/ IZQUIERDO/ TRASERO DERECHO/ IZQUIERDO, NUMERO DE BIRLOS: 5, CON SENSOR ABS, TRACCIÓN: AWD, TUERCA 118 PIE(S)-LIBRAS.
SIR513236	2006-2007 BALERO MAZA DELANTERO DERECHO/ IZQUIERDO/ TRASERO DERECHO/ IZQUIERDO, NUMERO DE BIRLOS: 6, CON SENSOR ABS, TRACCIÓN: AWD, 2 PINES, 3 ORIFICIOS DE AGARRE.

RENDEZVOUS (BUICK)

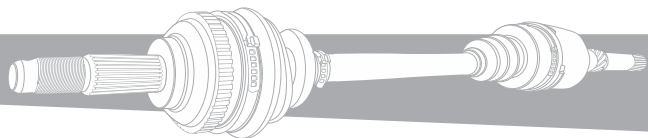
SIRGM8160	(3.4) V6 2002-2005 FLECHA HOMOCINETICA DELANTERA IZQUIERDA, TRANSMISION: AUTOMÁTICA, TRACCION: AWD/ FWD, ESTRIADO: CAJA 34/ RUEDA 33, LONGITUD COMPRIMIDA: 22.594in/ 573.88mm, SIN ABS. VERSIONES: BASE, CX, CX PLUS, CXL, CXL PLUS, GT, RALLY, ULTRA, V.
SIRGM8153	(3.5) V6 2006-2008 FLECHA HOMOCINETICA DELANTERA IZQUIERDA, TRANSMISION: AUTOMÁTICA, TRACCION: AWD/ FWD, ESTRIADO: CAJA 34/ RUEDA 33, LONGITUD COMPRIMIDA: 22.375in/ 568.33mm, SIN ABS. VERSIONES: BASE, CX, CXL, CXL PLUS, CXL SPECIAL EDITION, LS, LT, SSEI, SV6, ULTRA.
SIRGM8153	(3.6) V6 2004-2007 FLECHA HOMOCINETICA DELANTERA IZQUIERDA, TRANSMISION: AUTOMÁTICA, TRACCION: AWD/ FWD, ESTRIADO: CAJA 34/ RUEDA 33, LONGITUD COMPRIMIDA: 22.375in/ 568.33mm, SIN ABS. VERSIONES: BASE, CX, CXL, CXL PLUS, CXL SPECIAL EDITION, LS, LT, SSEI, SV6, ULTRA.
SIRGM8160	(3.6) V6 2004-2005 FLECHA HOMOCINETICA DELANTERA IZQUIERDA, TRANSMISION: AUTOMÁTICA, TRACCION: AWD/ FWD, ESTRIADO: CAJA 34/ RUEDA 33, LONGITUD COMPRIMIDA: 22.594in/ 573.88mm, SIN ABS. VERSIONES: BASE, CX, CX PLUS, CXL, CXL PLUS, GT, RALLY, ULTRA, V.
SIR513121	2002-2006 BALERO MAZA DELANTERO DERECHO/ IZQUIERDO/ TRASERO DERECHO/ IZQUIERDO, NUMERO DE BIRLOS: 5, CON SENSOR ABS, TRACCIÓN: AWD/ FWD/ RWD, 2 PINES.
SIR513179	2002 BALERO MAZA DELANTERO DERECHO/ IZQUIERDO/ TRASERO DERECHO/ IZQUIERDO, NUMERO DE BIRLOS: 5, CON SENSOR ABS, TRACCIÓN: AWD, TUERCA 118 PIE(S)-LIBRAS.
SIR513187	2002-2007 BALERO MAZA DELANTERO DERECHO/ IZQUIERDO, NUMERO DE BIRLOS: 5, CON SENSOR ABS, TRACCIÓN: AWD/ FWD, 2 PINES.

RIVIERA (BUICK)

SIRGM8045	(3.8) V6 1997-1999 FLECHA HOMOCINETICA DELANTERA IZQUIERDA, TRANSMISION: AUTOMÁTICA, TRACCION: AWD/ FWD, ESTRIADO: CAJA 34/ RUEDA 33, LONGITUD COMPRIMIDA: 22.063in/ 560.39mm, COMPATIBILIDAD: SIRGM8054, SIN ABS. VERSIONES: CUSTOM, CX, CXL, CXS, GL, GLS, GS, GSE, GT, GT1, GT2, GTP, GX, LIMITED, LS, LS COMPETITION, LS SPORT, LSE, LT, LTZ, PLUS, POLICE, SE, SLE, SS, ULTRA, VALUE, WARNER BROS.
SIRGM8046	(3.8) V6 1995-1996 FLECHA HOMOCINETICA DELANTERA IZQUIERDA, TRANSMISION: AUTOMÁTICA, TRACCION: FWD, ESTRIADO: CAJA 35/ RUEDA 33, LONGITUD COMPRIMIDA: 22.125in/ 561.98mm, SIN ABS. VERSIONES: BASE, CUSTOM, GL, GLS, GS, GT, LIMITED, LS, MONTANA, PREMIERE, SE.
SIR9004	(3.8) V6 1992-1993 JUNTA HOMOCINETICA LADO RUEDA, DERECHA/ IZQUIERDA, TRANSMISIÓN AUTOMÁTICA, ESTRIADO: EXTERIOR 33 DIENTES/ INTERIOR 32 DIENTES, SIN ABS.
SIR9272	(3.8) V6 1988-1991 JUNTA HOMOCINETICA LADO RUEDA, DERECHA/ IZQUIERDA, TRANSMISIÓN AUTOMÁTICA, ESTRIADO: EXTERIOR 27 DIENTES/ INTERIOR 32 DIENTES, SIN ABS.
SIR513016K	1986-1988 BALERO MAZA DELANTERO DERECHO/ IZQUIERDO, NUMERO DE BIRLOS: 5, SIN SENSOR ABS, BARRENACION 5/115mm.
SIR513087	1992-1995 BALERO MAZA DELANTERO DERECHO/ IZQUIERDO, NUMERO DE BIRLOS: 5, CON SENSOR ABS, 2 PINES.
SIR513121	1997-1999 BALERO MAZA DELANTERO DERECHO/ IZQUIERDO/ TRASERO DERECHO/ IZQUIERDO, NUMERO DE BIRLOS: 5, CON SENSOR ABS, TRACCIÓN: AWD/ FWD/ RWD, 2 PINES.

S10 BLAZER (CHEVROLET)

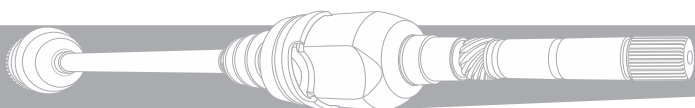
SIRGM8087	(1.9) L4 1983-1985 FLECHA HOMOCINETICA DELANTERA DERECHA/ IZQUIERDA, TRANSMISION: AUTOMÁTICA/ MANUAL, TRACCION: 4WD, AWD, ESTRIADO: LADO CAJA 6 ORIFICIOS/ RUEDA 27, LONGITUD COMPRIMIDA: 19.500in/ 495.30mm, SIN ABS. VERSIONES: BAJA, DURANGO, EL, GYPSY, HIGH SIERRA, LS, LT, SIERRA CLASSIC, SL, SLE, SLS, SLT, SPORT, TAHOE, TAHOE LT, TIMBERLINE.
SIRGM8087	(2.0) L4 1983-1984 FLECHA HOMOCINETICA DELANTERA DERECHA/ IZQUIERDA, TRANSMISION: AUTOMÁTICA/ MANUAL, TRACCION: 4WD, AWD, ESTRIADO: LADO CAJA 6 ORIFICIOS/ RUEDA 27, LONGITUD COMPRIMIDA: 19.500in/ 495.30mm, SIN ABS. VERSIONES: BAJA, DURANGO, EL, GYPSY, HIGH SIERRA, LS, LT, SIERRA CLASSIC, SL, SLE, SLS, SLT, SPORT, TAHOE, TAHOE LT, TIMBERLINE.
SIRGM8087	(2.5) L4 1985-1993 FLECHA HOMOCINETICA DELANTERA DERECHA/ IZQUIERDA, TRANSMISION: AUTOMÁTICA/ MANUAL, TRACCION: 4WD, AWD, ESTRIADO: LADO CAJA 6 ORIFICIOS/ RUEDA 27, LONGITUD COMPRIMIDA: 19.500in/ 495.30mm, SIN ABS. VERSIONES: BAJA, DURANGO, EL, GYPSY, HIGH SIERRA, LS, LT, SIERRA CLASSIC, SL, SLE, SLS, SLT, SPORT, TAHOE, TAHOE LT, TIMBERLINE.



SIRGM8087	(2.8) V6 1983-1993 FLECHA HOMOCINETICA DELANTERA DERECHA/ IZQUIERDA, TRANSMISION: AUTOMÁTICA/ MANUAL, TRACCION: 4WD, AWD, ESTRIADO: LADO CAJA 6 ORIFICIOS/ RUEDA 27, LONGITUD COMPRIMIDA: 19.500in/ 495.30mm, SIN ABS. VERSIONES: BAJA, DURANGO, EL, GYPSY, HIGH SIERRA, LS, LT, SIERRA CLASSIC, SL, SLE, SLS, SLT, SPORT, TAHOE, TAHOE LT, TIMBERLINE.
SIRGM8038	(4.3) V6 1997-2004 FLECHA HOMOCINETICA DELANTERA IZQUIERDA, TRANSMISION: AUTOMÁTICA/ MANUAL, TRACCION: 4WD/ AWD, ESTRIADO: CAJA 26/ RUEDA 27, LONGITUD COMPRIMIDA: 23.500in/ 596.90mm, COMPATIBILIDAD: SIRGM8047, SIN ABS. VERSIONES: BASE, DIAMOND EDITION, ENVOY, LS, LT, LTZ, S, SL, SLE, SLS, SLT, TRAILBLAZER, XS, ZR2, ZR5.
SIRGM8047	(4.3) V6 1997-2004 FLECHA HOMOCINETICA DELANTERA DERECHA, TRANSMISION: AUTOMÁTICA/ MANUAL, TRACCION: 4WD/ AWD, ESTRIADO: CAJA 26/ RUEDA 27, LONGITUD COMPRIMIDA: 21.500in/ 546.10mm, COMPATIBILIDAD: SIRGM8038, SIN ABS. VERSIONES: BASE, DIAMOND EDITION, ENVOY, LS, LT, LTZ, S, SL, SLE, SLS, SLT, TRAILBLAZER, XS, ZR2, ZR5.
SIRGM8087	(4.3) V6 1988-1994 FLECHA HOMOCINETICA DELANTERA DERECHA/ IZQUIERDA, TRANSMISION: AUTOMÁTICA/ MANUAL, TRACCION: 4WD, AWD, ESTRIADO: LADO CAJA 6 ORIFICIOS/ RUEDA 27, LONGITUD COMPRIMIDA: 19.500in/ 495.30mm, SIN ABS. VERSIONES: BAJA, DURANGO, EL, GYPSY, HIGH SIERRA, LS, LT, SIERRA CLASSIC, SL, SLE, SLS, SLT, SPORT, TAHOE, TAHOE LT, TIMBERLINE.
SIRGM8136	(4.3) V6 1994-1996 FLECHA HOMOCINETICA DELANTERA DERECHA/ IZQUIERDA, TRANSMISION: AUTOMÁTICA/ MANUAL, TRACCION: 4WD, AWD, ESTRIADO: LADO CAJA 6 ORIFICIOS/ RUEDA 27, LONGITUD COMPRIMIDA: 21.375in/ 542.93mm, SIN ABS. VERSIONES: BASE, LS, LT, SL, SLE, SLS, SLT, ZR2.
SIRGM8138	(4.3) V6 1997-2003 FLECHA HOMOCINETICA DELANTERA DERECHA, TRANSMISION: AUTOMÁTICA/ MANUAL, TRACCION: 4WD/ AWD, ESTRIADO: CAJA 26/ RUEDA 27, LONGITUD COMPRIMIDA: 23.250in/ 590.55mm, SIN ABS. VERSIONES: BASE, DIAMOND EDITION, ENVOY, LS, LT, SL, SLE, SLS, SLT, ZR2.
SIR9201	(4.3) V6 1997-2005 JUNTA HOMOCINETICA LADO RUEDA, DERECHA/ IZQUIERDA, TRANSMISIÓN AUTOMÁTICA, ESTRIADO: EXTERIOR 27 DIENTES/ INTERIOR 34 DIENTES, SIN ABS.
SIR9218	(4.3) V6 1997-2005 JUNTA HOMOCINETICA LADO RUEDA, DERECHA/ IZQUIERDA, TRANSMISIÓN AUTOMÁTICA, ESTRIADO: EXTERIOR 27 DIENTES/ INTERIOR 34 DIENTES, SIN ABS.
SIR513061	1990-1994 BALERO MAZA DELANTERO DERECHO/ IZQUIERDO, NUMERO DE BIRLOS: 5, CON SENSOR ABS 52 DIENTES, TRACCIÓN: 4WD/ AWD.

S10 PICKUP (CHEVROLET)

SIRGM8087	(1.9) L4 1983-1985 FLECHA HOMOCINETICA DELANTERA DERECHA/ IZQUIERDA, TRANSMISION: AUTOMÁTICA/ MANUAL, TRACCION: 4WD, AWD, ESTRIADO: LADO CAJA 6 ORIFICIOS/ RUEDA 27, LONGITUD COMPRIMIDA: 19.500in/ 495.30mm, SIN ABS. VERSIONES: BAJA, DURANGO, EL, GYPSY, HIGH SIERRA, LS, LT, SIERRA CLASSIC, SL, SLE, SLS, SLT, SPORT, TAHOE, TAHOE LT, TIMBERLINE.
SIR9242	(1.9) L4 1982-1985 JUNTA HOMOCINETICA LADO RUEDA, DERECHA/ IZQUIERDA, TRANSMISIÓN AUTOMÁTICA, ESTRIADO: EXTERIOR 33 DIENTES/ INTERIOR 35 DIENTES, SIN ABS.
SIRGM8087	(2.0) L4 1983-1984 FLECHA HOMOCINETICA DELANTERA DERECHA/ IZQUIERDA, TRANSMISION: AUTOMÁTICA/ MANUAL, TRACCION: 4WD, AWD, ESTRIADO: LADO CAJA 6 ORIFICIOS/ RUEDA 27, LONGITUD COMPRIMIDA: 19.500in/ 495.30mm, SIN ABS. VERSIONES: BAJA, DURANGO, EL, GYPSY, HIGH SIERRA, LS, LT, SIERRA CLASSIC, SL, SLE, SLS, SLT, SPORT, TAHOE, TAHOE LT, TIMBERLINE.
SIR9242	(2.0) L4 1983-1984 JUNTA HOMOCINETICA LADO RUEDA, DERECHA/ IZQUIERDA, TRANSMISIÓN AUTOMÁTICA, ESTRIADO: EXTERIOR 33 DIENTES/ INTERIOR 35 DIENTES, SIN ABS.
SIRGM8038	(2.2) L4 1997-2003 FLECHA HOMOCINETICA DELANTERA IZQUIERDA, TRANSMISION: AUTOMÁTICA/ MANUAL, TRACCION: 4WD/ AWD, ESTRIADO: CAJA 26/ RUEDA 27, LONGITUD COMPRIMIDA: 23.500in/ 596.90mm, COMPATIBILIDAD: SIRGM8047, SIN ABS. VERSIONES: BASE, DIAMOND EDITION, ENVOY, LS, LT, LTZ, S, SL, SLE, SLS, SLT, TRAILBLAZER, XS, ZR2, ZR5.
SIRGM8047	(2.2) L4 1997-2003 FLECHA HOMOCINETICA DELANTERA DERECHA, TRANSMISION: AUTOMÁTICA/ MANUAL, TRACCION: 4WD/ AWD, ESTRIADO: CAJA 26/ RUEDA 27, LONGITUD COMPRIMIDA: 21.500in/ 546.10mm, COMPATIBILIDAD: SIRGM8038, SIN ABS. VERSIONES: BASE, DIAMOND EDITION, ENVOY, LS, LT, LTZ, S, SL, SLE, SLS, SLT, TRAILBLAZER, XS, ZR2, ZR5.
SIRGM8087	(2.2) L4 1994-1996 FLECHA HOMOCINETICA DELANTERA DERECHA/ IZQUIERDA, TRANSMISION: AUTOMÁTICA/ MANUAL, TRACCION: 4WD, AWD, ESTRIADO: LADO CAJA 6 ORIFICIOS/ RUEDA 27, LONGITUD COMPRIMIDA: 19.500in/ 495.30mm, SIN ABS. VERSIONES: BAJA, DURANGO, EL, GYPSY, HIGH SIERRA, LS, LT, SIERRA CLASSIC, SL, SLE, SLS, SLT, SPORT, TAHOE, TAHOE LT, TIMBERLINE.
SIRGM8136	(2.2) L4 1994-1996 FLECHA HOMOCINETICA DELANTERA DERECHA/ IZQUIERDA, TRANSMISION: AUTOMÁTICA/ MANUAL, TRACCION: 4WD, AWD, ESTRIADO: LADO CAJA 6 ORIFICIOS/ RUEDA 27, LONGITUD COMPRIMIDA: 21.375in/ 542.93mm, SIN ABS. VERSIONES: BASE, LS, LT, SL, SLE, SLS, SLT, ZR2.
SIRGM8138	(2.2) L4 1997-2003 FLECHA HOMOCINETICA DELANTERA DERECHA, TRANSMISION: AUTOMÁTICA/ MANUAL, TRACCION: 4WD/ AWD, ESTRIADO: CAJA 26/ RUEDA 27, LONGITUD COMPRIMIDA: 23.250in/ 590.55mm, SIN ABS. VERSIONES: BASE, DIAMOND EDITION, ENVOY, LS, LT, SL, SLE, SLS, SLT, ZR2.
SIR9242	(2.2) L4 1994-1996 JUNTA HOMOCINETICA LADO RUEDA, DERECHA/ IZQUIERDA, TRANSMISIÓN AUTOMÁTICA, ESTRIADO: EXTERIOR 33 DIENTES/ INTERIOR 35 DIENTES, SIN ABS.
SIRGM8087	(2.5) L4 1985-1993 FLECHA HOMOCINETICA DELANTERA DERECHA/ IZQUIERDA, TRANSMISION: AUTOMÁTICA/ MANUAL, TRACCION: 4WD, AWD, ESTRIADO: LADO CAJA 6 ORIFICIOS/ RUEDA 27, LONGITUD COMPRIMIDA: 19.500in/ 495.30mm, SIN ABS. VERSIONES: BAJA, DURANGO, EL, GYPSY, HIGH SIERRA, LS, LT, SIERRA CLASSIC, SL, SLE, SLS, SLT, SPORT, TAHOE, TAHOE LT, TIMBERLINE.
SIR9242	(2.5) L4 1985-1993 JUNTA HOMOCINETICA LADO RUEDA, DERECHA/ IZQUIERDA, TRANSMISIÓN AUTOMÁTICA, ESTRIADO: EXTERIOR 33 DIENTES/ INTERIOR 35 DIENTES, SIN ABS.
SIRGM8087	(2.8) V6 1983-1993 FLECHA HOMOCINETICA DELANTERA DERECHA/ IZQUIERDA, TRANSMISION: AUTOMÁTICA/ MANUAL, TRACCION: 4WD, AWD, ESTRIADO: LADO CAJA 6 ORIFICIOS/ RUEDA 27, LONGITUD COMPRIMIDA: 19.500in/ 495.30mm, SIN ABS. VERSIONES: BAJA, DURANGO, EL, GYPSY, HIGH SIERRA, LS, LT, SIERRA CLASSIC, SL, SLE, SLS, SLT, SPORT, TAHOE, TAHOE LT, TIMBERLINE.
SIR9242	(2.8) V6 1982-1993 JUNTA HOMOCINETICA LADO RUEDA, DERECHA/ IZQUIERDA, TRANSMISIÓN AUTOMÁTICA, ESTRIADO: EXTERIOR 33 DIENTES/ INTERIOR 35 DIENTES, SIN ABS.



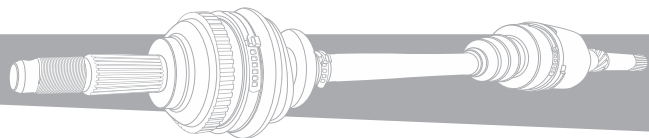
SIRGM8038	(4.3) V6 1997-2004 FLECHA HOMOCINETICA DELANTERA IZQUIERDA, TRANSMISION: AUTOMÁTICA/ MANUAL, TRACCION: 4WD/ AWD, ESTRIADO: CAJA 26/ RUEDA 27, LONGITUD COMPRIMIDA: 23.500in/ 596.90mm, COMPATIBILIDAD: SIRGM8047, SIN ABS. VERSIONES: BASE, DIAMOND EDITION, ENVOY, LS, LT, LTZ, S, SL, SLE, SLS, SLT, TRAILBLAZER, XS, ZR2, ZR5.
SIRGM8047	(4.3) V6 1997-2004 FLECHA HOMOCINETICA DELANTERA DERECHA, TRANSMISION: AUTOMÁTICA/ MANUAL, TRACCION: 4WD/ AWD, ESTRIADO: CAJA 26/ RUEDA 27, LONGITUD COMPRIMIDA: 21.500in/ 546.10mm, COMPATIBILIDAD: SIRGM8038, SIN ABS. VERSIONES: BASE, DIAMOND EDITION, ENVOY, LS, LT, LTZ, S, SL, SLE, SLS, SLT, TRAILBLAZER, XS, ZR2, ZR5.
SIRGM8087	(4.3) V6 1988-1996 FLECHA HOMOCINETICA DELANTERA DERECHA/ IZQUIERDA, TRANSMISION: AUTOMÁTICA/ MANUAL, TRACCION: 4WD, AWD, ESTRIADO: LADO CAJA 6 ORIFICIOS/ RUEDA 27, LONGITUD COMPRIMIDA: 19.500in/ 495.30mm, SIN ABS. VERSIONES: BAJA, DURANGO, EL, GYPSY, HIGH SIERRA, LS, LT, SIERRA CLASSIC, SL, SLE, SLS, SLT, SPORT, TAHOE, TAHOE LT, TIMBERLINE.
SIRGM8136	(4.3) V6 1994-1996 FLECHA HOMOCINETICA DELANTERA DERECHA/ IZQUIERDA, TRANSMISION: AUTOMÁTICA/ MANUAL, TRACCION: 4WD, AWD, ESTRIADO: LADO CAJA 6 ORIFICIOS/ RUEDA 27, LONGITUD COMPRIMIDA: 21.375in/ 542.93mm, SIN ABS. VERSIONES: BASE, LS, LT, SL, SLE, SLS, SLT, ZR2.
SIRGM8138	(4.3) V6 1997-2003 FLECHA HOMOCINETICA DELANTERA DERECHA, TRANSMISION: AUTOMÁTICA/ MANUAL, TRACCION: 4WD/ AWD, ESTRIADO: CAJA 26/ RUEDA 27, LONGITUD COMPRIMIDA: 23.250in/ 590.55mm, SIN ABS. VERSIONES: BASE, DIAMOND EDITION, ENVOY, LS, LT, SL, SLE, SLS, SLT, ZR2.
SIR9201	(4.3) V6 1997-2005 JUNTA HOMOCINETICA LADO RUEDA, DERECHA/ IZQUIERDA, TRANSMISIÓN AUTOMÁTICA, ESTRIADO: EXTERIOR 27 DIENTES/ INTERIOR 34 DIENTES, SIN ABS.
SIR9218	(4.3) V6 1997-2004 JUNTA HOMOCINETICA LADO RUEDA, DERECHA/ IZQUIERDA, TRANSMISIÓN AUTOMÁTICA, ESTRIADO: EXTERIOR 27 DIENTES/ INTERIOR 34 DIENTES, SIN ABS.
SIR9242	(4.3) V6 1988-1996 JUNTA HOMOCINETICA LADO RUEDA, DERECHA/ IZQUIERDA, TRANSMISIÓN AUTOMÁTICA, ESTRIADO: EXTERIOR 33 DIENTES/ INTERIOR 35 DIENTES, SIN ABS.
SIR513061	1990-1997 BALERO MAZA DELANTERO DERECHO/ IZQUIERDO, NUMERO DE BIRLOS: 5, CON SENSOR ABS 52 DIENTES, TRACCIÓN: 4WD/ AWD.
SIR513124	1997-2004 BALERO MAZA DELANTERO DERECHO/ IZQUIERDO, NUMERO DE BIRLOS: 5, CON SENSOR ABS, TRACCIÓN: 4WD/ AWD, 2 PINES.

S15 JIMMY (GMC)

SIRGM8087	(1.9) L4 1983-1985 FLECHA HOMOCINETICA DELANTERA DERECHA/ IZQUIERDA, TRANSMISION: AUTOMÁTICA/ MANUAL, TRACCION: 4WD, AWD, ESTRIADO: LADO CAJA 6 ORIFICIOS/ RUEDA 27, LONGITUD COMPRIMIDA: 19.500in/ 495.30mm, SIN ABS. VERSIONES: BAJA, DURANGO, EL, GYPSY, HIGH SIERRA, LS, LT, SIERRA CLASSIC, SL, SLE, SLS, SLT, SPORT, TAHOE, TAHOE LT, TIMBERLINE.
SIRGM8087	(2.0) L4 1983-1984 FLECHA HOMOCINETICA DELANTERA DERECHA/ IZQUIERDA, TRANSMISION: AUTOMÁTICA/ MANUAL, TRACCION: 4WD, AWD, ESTRIADO: LADO CAJA 6 ORIFICIOS/ RUEDA 27, LONGITUD COMPRIMIDA: 19.500in/ 495.30mm, SIN ABS. VERSIONES: BAJA, DURANGO, EL, GYPSY, HIGH SIERRA, LS, LT, SIERRA CLASSIC, SL, SLE, SLS, SLT, SPORT, TAHOE, TAHOE LT, TIMBERLINE.
SIRGM8087	(2.5) L4 1985-1991 FLECHA HOMOCINETICA DELANTERA DERECHA/ IZQUIERDA, TRANSMISION: AUTOMÁTICA/ MANUAL, TRACCION: 4WD, AWD, ESTRIADO: LADO CAJA 6 ORIFICIOS/ RUEDA 27, LONGITUD COMPRIMIDA: 19.500in/ 495.30mm, SIN ABS. VERSIONES: BAJA, DURANGO, EL, GYPSY, HIGH SIERRA, LS, LT, SIERRA CLASSIC, SL, SLE, SLS, SLT, SPORT, TAHOE, TAHOE LT, TIMBERLINE.
SIRGM8087	(2.8) V6 1983-1991 FLECHA HOMOCINETICA DELANTERA DERECHA/ IZQUIERDA, TRANSMISION: AUTOMÁTICA/ MANUAL, TRACCION: 4WD, AWD, ESTRIADO: LADO CAJA 6 ORIFICIOS/ RUEDA 27, LONGITUD COMPRIMIDA: 19.500in/ 495.30mm, SIN ABS. VERSIONES: BAJA, DURANGO, EL, GYPSY, HIGH SIERRA, LS, LT, SIERRA CLASSIC, SL, SLE, SLS, SLT, SPORT, TAHOE, TAHOE LT, TIMBERLINE.
SIRGM8038	(4.3) V6 1997-2005 FLECHA HOMOCINETICA DELANTERA IZQUIERDA, TRANSMISION: AUTOMÁTICA/ MANUAL, TRACCION: 4WD/ AWD, ESTRIADO: CAJA 26/ RUEDA 27, LONGITUD COMPRIMIDA: 23.500in/ 596.90mm, COMPATIBILIDAD: SIRGM8047, SIN ABS. VERSIONES: BASE, DIAMOND EDITION, ENVOY, LS, LT, LTZ, S, SL, SLE, SLS, SLT, TRAILBLAZER, XS, ZR2, ZR5.
SIRGM8047	(4.3) V6 1997-2005 FLECHA HOMOCINETICA DELANTERA DERECHA, TRANSMISION: AUTOMÁTICA/ MANUAL, TRACCION: 4WD/ AWD, ESTRIADO: CAJA 26/ RUEDA 27, LONGITUD COMPRIMIDA: 21.500in/ 546.10mm, COMPATIBILIDAD: SIRGM8038, SIN ABS. VERSIONES: BASE, DIAMOND EDITION, ENVOY, LS, LT, LTZ, S, SL, SLE, SLS, SLT, TRAILBLAZER, XS, ZR2, ZR5.
SIRGM8087	(4.3) V6 1988-1991 FLECHA HOMOCINETICA DELANTERA DERECHA/ IZQUIERDA, TRANSMISION: AUTOMÁTICA/ MANUAL, TRACCION: 4WD, AWD, ESTRIADO: LADO CAJA 6 ORIFICIOS/ RUEDA 27, LONGITUD COMPRIMIDA: 19.500in/ 495.30mm, SIN ABS. VERSIONES: BAJA, DURANGO, EL, GYPSY, HIGH SIERRA, LS, LT, SIERRA CLASSIC, SL, SLE, SLS, SLT, SPORT, TAHOE, TAHOE LT, TIMBERLINE.
SIR9201	(4.3) V6 1997-2005 JUNTA HOMOCINETICA LADO RUEDA, DERECHA/ IZQUIERDA, TRANSMISIÓN AUTOMÁTICA, ESTRIADO: EXTERIOR 27 DIENTES/ INTERIOR 34 DIENTES, SIN ABS.
SIR9218	(4.3) V6 1997-2004 JUNTA HOMOCINETICA LADO RUEDA, DERECHA/ IZQUIERDA, TRANSMISIÓN AUTOMÁTICA, ESTRIADO: EXTERIOR 27 DIENTES/ INTERIOR 34 DIENTES, SIN ABS.
SIR513061	1990-1991 BALERO MAZA DELANTERO DERECHO/ IZQUIERDO, NUMERO DE BIRLOS: 5, CON SENSOR ABS 52 DIENTES, TRACCIÓN: 4WD/ AWD.

S15 PICKUP (GMC)

SIRGM8087	(1.9) L4 1983-1985 FLECHA HOMOCINETICA DELANTERA DERECHA/ IZQUIERDA, TRANSMISION: AUTOMÁTICA/ MANUAL, TRACCION: 4WD, AWD, ESTRIADO: LADO CAJA 6 ORIFICIOS/ RUEDA 27, LONGITUD COMPRIMIDA: 19.500in/ 495.30mm, SIN ABS. VERSIONES: BAJA, DURANGO, EL, GYPSY, HIGH SIERRA, LS, LT, SIERRA CLASSIC, SL, SLE, SLS, SLT, SPORT, TAHOE, TAHOE LT, TIMBERLINE.
SIR9242	(1.9) L4 1982-1985 JUNTA HOMOCINETICA LADO RUEDA, DERECHA/ IZQUIERDA, TRANSMISIÓN AUTOMÁTICA, ESTRIADO: EXTERIOR 33 DIENTES/ INTERIOR 35 DIENTES, SIN ABS.
SIRGM8087	(2.0) L4 1983-1984 FLECHA HOMOCINETICA DELANTERA DERECHA/ IZQUIERDA, TRANSMISION: AUTOMÁTICA/ MANUAL, TRACCION: 4WD, AWD, ESTRIADO: LADO CAJA 6 ORIFICIOS/ RUEDA 27, LONGITUD COMPRIMIDA: 19.500in/ 495.30mm, SIN ABS. VERSIONES: BAJA, DURANGO, EL, GYPSY, HIGH SIERRA, LS, LT, SIERRA CLASSIC, SL, SLE, SLS, SLT, SPORT, TAHOE, TAHOE LT, TIMBERLINE.



SIR9242	(2.0) L4 1983-1984 JUNTA HOMOCINETICA LADO RUEDA, DERECHA/ IZQUIERDA, TRANSMISIÓN AUTOMÁTICA, ESTRIADO: EXTERIOR 33 DIENTES/ INTERIOR 35 DIENTES, SIN ABS.
SIRGM8087	(2.5) L4 1985-1990 FLECHA HOMOCINETICA DELANTERA DERECHA/ IZQUIERDA, TRANSMISION: AUTOMÁTICA/ MANUAL, TRACCION: 4WD, AWD, ESTRIADO: LADO CAJA 6 ORIFICIOS/ RUEDA 27, LONGITUD COMPRIMIDA: 19.500in/ 495.30mm, SIN ABS. VERSIONES: BAJA, DURANGO, EL, GYPSY, HIGH SIERRA, LS, LT, SIERRA CLASSIC, SL, SLE, SLS, SLT, SPORT, TAHOE, TAHOE LT, TIMBERLINE.
SIR9242	(2.5) L4 1985-1990 JUNTA HOMOCINETICA LADO RUEDA, DERECHA/ IZQUIERDA, TRANSMISIÓN AUTOMÁTICA, ESTRIADO: EXTERIOR 33 DIENTES/ INTERIOR 35 DIENTES, SIN ABS.
SIRGM8087	(2.8) V6 1983-1990 FLECHA HOMOCINETICA DELANTERA DERECHA/ IZQUIERDA, TRANSMISION: AUTOMÁTICA/ MANUAL, TRACCION: 4WD, AWD, ESTRIADO: LADO CAJA 6 ORIFICIOS/ RUEDA 27, LONGITUD COMPRIMIDA: 19.500in/ 495.30mm, SIN ABS. VERSIONES: BAJA, DURANGO, EL, GYPSY, HIGH SIERRA, LS, LT, SIERRA CLASSIC, SL, SLE, SLS, SLT, SPORT, TAHOE, TAHOE LT, TIMBERLINE.
SIR9242	(2.8) V6 1982-1990 JUNTA HOMOCINETICA LADO RUEDA, DERECHA/ IZQUIERDA, TRANSMISIÓN AUTOMÁTICA, ESTRIADO: EXTERIOR 33 DIENTES/ INTERIOR 35 DIENTES, SIN ABS.
SIRGM8087	(4.3) V6 1988-1990 FLECHA HOMOCINETICA DELANTERA DERECHA/ IZQUIERDA, TRANSMISION: AUTOMÁTICA/ MANUAL, TRACCION: 4WD, AWD, ESTRIADO: LADO CAJA 6 ORIFICIOS/ RUEDA 27, LONGITUD COMPRIMIDA: 19.500in/ 495.30mm, SIN ABS. VERSIONES: BAJA, DURANGO, EL, GYPSY, HIGH SIERRA, LS, LT, SIERRA CLASSIC, SL, SLE, SLS, SLT, SPORT, TAHOE, TAHOE LT, TIMBERLINE.
SIR9242	(4.3) V6 1988-1990 JUNTA HOMOCINETICA LADO RUEDA, DERECHA/ IZQUIERDA, TRANSMISIÓN AUTOMÁTICA, ESTRIADO: EXTERIOR 33 DIENTES/ INTERIOR 35 DIENTES, SIN ABS.
SIR513061	1990 BALERO MAZA DELANTERO DERECHO/ IZQUIERDO, NUMERO DE BIRLOS: 5, CON SENSOR ABS 52 DIENTES, TRACCIÓN: 4WD/ AWD.

SAFARI (GMC)

SIRGM8007	(4.3) V6 1997-2002 FLECHA HOMOCINETICA DELANTERA DERECHA/ IZQUIERDA, TRANSMISION: AUTOMÁTICA, TRACCION: AWD, ESTRIADO: CAJA 26/ RUEDA 33, LONGITUD COMPRIMIDA: 22.250in/ 565.15mm, SIN ABS. VERSIONES: BASE, LS, LT, SL, SLE, SLT, SLX.
-----------	---

SC1 (SATURN)

SIRGM8011	(1.9) L4 1994-2002 FLECHA HOMOCINETICA DELANTERA IZQUIERDA, TRANSMISION: AUTOMÁTICA/ MANUAL, TRACCION: FWD, ESTRIADO: CAJA 34/ RUEDA 33, LONGITUD COMPRIMIDA: 24.719in/ 627.86mm, CON ABS 47 DIENTES. VERSIONES: BASE.
SIR518514	1994-2002 BALERO MAZA DELANTERO DERECHO/ IZQUIERDO, NUMERO DE BIRLOS: 4, SIN SENSOR ABS.

SC2 (SATURN)

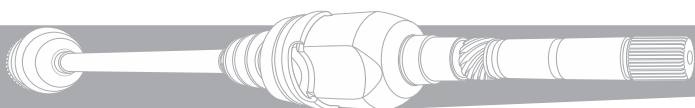
SIRGM8011	(1.9) L4 1996-2002 FLECHA HOMOCINETICA DELANTERA IZQUIERDA, TRANSMISION: AUTOMÁTICA/ MANUAL, TRACCION: FWD, ESTRIADO: CAJA 34/ RUEDA 33, LONGITUD COMPRIMIDA: 24.719in/ 627.86mm, CON ABS 47 DIENTES. VERSIONES: BASE.
SIR518514	1994-2002 BALERO MAZA DELANTERO DERECHO/ IZQUIERDO, NUMERO DE BIRLOS: 4, SIN SENSOR ABS.

SEVILLE (CADILLAC)

SIR9272	(4.1) V8 1987 JUNTA HOMOCINETICA LADO RUEDA, DERECHA/ IZQUIERDA, TRANSMISIÓN AUTOMÁTICA, ESTRIADO: EXTERIOR 27 DIENTES/ INTERIOR 32 DIENTES, SIN ABS.
SIR9272	(4.5) V8 1988 JUNTA HOMOCINETICA LADO RUEDA, DERECHA/ IZQUIERDA, TRANSMISIÓN AUTOMÁTICA, ESTRIADO: EXTERIOR 27 DIENTES/ INTERIOR 32 DIENTES, SIN ABS.
SIRGM8006	(4.6) V8 1993-1999 FLECHA HOMOCINETICA DELANTERA DERECHA/ IZQUIERDA, TRANSMISION: AUTOMÁTICA, TRACCION: FWD, ESTRIADO: CAJA 41/ RUEDA 33, LONGITUD COMPRIMIDA: 21.250in/ 539.75mm, SIN ABS. VERSIONES: CONCOURS, D'ELEGANCE, ESC, ETC, SLS, SPORT, STS, TOURING, VALUE LEADER.
SIR513016K	1986-1988 BALERO MAZA DELANTERO DERECHO/ IZQUIERDO, NUMERO DE BIRLOS: 5, SIN SENSOR ABS, BARRENACION 5/115mm.
SIR513087	1992-1996 BALERO MAZA DELANTERO DERECHO/ IZQUIERDO, NUMERO DE BIRLOS: 5, CON SENSOR ABS, 2 PINES.
SIR513121	1997-2001 BALERO MAZA DELANTERO DERECHO/ IZQUIERDO/ TRASERO DERECHO/ IZQUIERDO, NUMERO DE BIRLOS: 5, CON SENSOR ABS, TRACCIÓN: AWD/ FWD/ RWD, 2 PINES.
SIR513179	2001-2004 BALERO MAZA DELANTERO DERECHO/ IZQUIERDO/ TRASERO DERECHO/ IZQUIERDO, NUMERO DE BIRLOS: 5, CON SENSOR ABS, TRACCIÓN: AWD, TUERCA 118 PIE(S)-LIBRAS.

SILHOUETTE (OLDSMOBILE)

SIRGM8051	(3.1) V6 1992-1995 FLECHA HOMOCINETICA DELANTERA IZQUIERDA, TRANSMISION: AUTOMÁTICA, TRACCION: FWD, ESTRIADO: CAJA 35/ RUEDA 33, LONGITUD COMPRIMIDA: 20.188in/ 512.76mm, COMPATIBILIDAD: SIRGM8103, SIN ABS. VERSIONES: BASE, CL, CUSTOM, LIMITED, LS, S, SL, SPECIAL.
SIRGM8076	(3.1) V6 1990-1991 FLECHA HOMOCINETICA DELANTERA IZQUIERDA, TRANSMISION: AUTOMÁTICA/ MANUAL, TRACCION: FWD, ESTRIADO: CAJA 34/ RUEDA 27, LONGITUD COMPRIMIDA: 21.031in/ 534.19mm, SIN ABS. VERSIONES: BASE, BROUGHAM, CL, CLASSIC, CRUISER LS, CUSTOM, ES, ESTATE, ESTATE WAGON, EUROSPOORT, GT, HOLIDAY, INTERNATIONAL, LE, LIMITED, LS, OLYMPIA LIMITED, S, SE, SL, SPECIAL, SPECIAL EDITION, SS, STE, TOURING, T-TYPE.
SIRGM8103	(3.1) V6 1992-1995 FLECHA HOMOCINETICA DELANTERA DERECHA, TRANSMISION: AUTOMÁTICA, TRACCION: FWD, ESTRIADO: CAJA 34/ RUEDA 33, LONGITUD COMPRIMIDA: 26.625in/ 676.28mm, COMPATIBILIDAD: SIRGM8051, SIN ABS. VERSIONES: BASE, CL, CUSTOM, LIMITED, LS, S, SL, SPECIAL.



SIR9004	(3.1) V6 1990-1991 JUNTA HOMOCINETICA LADO RUEDA, DERECHA/ IZQUIERDA, TRANSMISIÓN AUTOMÁTICA, ESTRIADO: EXTERIOR 33 DIENTES/ INTERIOR 32 DIENTES, SIN ABS.
SIR9272	(3.1) V6 1990-1991 JUNTA HOMOCINETICA LADO RUEDA, DERECHA/ IZQUIERDA, TRANSMISIÓN AUTOMÁTICA, ESTRIADO: EXTERIOR 27 DIENTES/ INTERIOR 32 DIENTES, SIN ABS.
SIRGM8045	(3.4) V6 1999-2004 FLECHA HOMOCINETICA DELANTERA IZQUIERDA, TRANSMISION: AUTOMÁTICA, TRACCION: AWD/ FWD, ESTRIADO: CAJA 34/ RUEDA 33, LONGITUD COMPRIMIDA: 22.063in/ 560.39mm, COMPATIBILIDAD: SIRGM8054, SIN ABS. VERSIONES: CUSTOM, CX, CXL, CXS, GL, GLS, GS, GSE, GT, GT1, GT2, GTP, GX, LIMITED, LS, LS COMPETITION, LS SPORT, LSE, LT, LTZ, PLUS, POLICE, SE, SLE, SS, ULTRA, VALUE, WARNER BROS.
SIRGM8046	(3.4) V6 1997-1998 FLECHA HOMOCINETICA DELANTERA IZQUIERDA, TRANSMISION: AUTOMÁTICA, TRACCION: FWD, ESTRIADO: CAJA 35/ RUEDA 33, LONGITUD COMPRIMIDA: 22.125in/ 561.98mm, SIN ABS. VERSIONES: BASE, CUSTOM, GL, GLS, GS, GT, LIMITED, LS, MONTANA, PREMIERE, SE.
SIRGM8051	(3.4) V6 1996 FLECHA HOMOCINETICA DELANTERA IZQUIERDA, TRANSMISION: AUTOMÁTICA, TRACCION: FWD, ESTRIADO: CAJA 35/ RUEDA 33, LONGITUD COMPRIMIDA: 20.188in/ 512.76mm, COMPATIBILIDAD: SIRGM8103, SIN ABS. VERSIONES: BASE, CL, CUSTOM, LIMITED, LS, S, SL, SPECIAL.
SIRGM8054	(3.4) V6 1997-2004 FLECHA HOMOCINETICA DELANTERA DERECHA, TRANSMISION: AUTOMÁTICA, TRACCION: AWD/ FWD, ESTRIADO: CAJA 34/ RUEDA 33, LONGITUD COMPRIMIDA: 24.875in/ 631.83mm, COMPATIBILIDAD: SIRGM8045, SIN ABS. VERSIONES: CUSTOM, CX, CXL, CXS, GL, GLS, GS, GSE, GT, GT1, GT2, GTP, GX, LIMITED, LS, LS COMPETITION, LS SPORT, LSE, LT, LTZ, PLUS, POLICE, SE, SLE, SS, ULTRA, VALUE, WARNER BROS.
SIRGM8051	(3.8) V6 1992-1995 FLECHA HOMOCINETICA DELANTERA IZQUIERDA, TRANSMISION: AUTOMÁTICA, TRACCION: FWD, ESTRIADO: CAJA 35/ RUEDA 33, LONGITUD COMPRIMIDA: 20.188in/ 512.76mm, COMPATIBILIDAD: SIRGM8103, SIN ABS. VERSIONES: BASE, CL, CUSTOM, LIMITED, LS, S, SL, SPECIAL.
SIRGM8103	(3.8) V6 1992-1995 FLECHA HOMOCINETICA DELANTERA DERECHA, TRANSMISION: AUTOMÁTICA, TRACCION: FWD, ESTRIADO: CAJA 34/ RUEDA 33, LONGITUD COMPRIMIDA: 26.625in/ 676.28mm, COMPATIBILIDAD: SIRGM8051, SIN ABS. VERSIONES: BASE, CL, CUSTOM, LIMITED, LS, S, SL, SPECIAL.
SIR513016K	1990-1991 BALERO MAZA DELANTERO DERECHO/ IZQUIERDO, NUMERO DE BIRLOS: 5, SIN SENSOR ABS, BARRENACION 5/115mm.
SIR513087	1992-1996 BALERO MAZA DELANTERO DERECHO/ IZQUIERDO, NUMERO DE BIRLOS: 5, CON SENSOR ABS, 2 PINES.
SIR513121	1997-2004 BALERO MAZA DELANTERO DERECHO/ IZQUIERDO/ TRASERO DERECHO/ IZQUIERDO, NUMERO DE BIRLOS: 5, CON SENSOR ABS, TRACCIÓN: AWD/ FWD/ RWD, 2 PINES.
SIR513179	2001-2004 BALERO MAZA DELANTERO DERECHO/ IZQUIERDO/ TRASERO DERECHO/ IZQUIERDO, NUMERO DE BIRLOS: 5, CON SENSOR ABS, TRACCIÓN: AWD, TUERCA 118 PIE(S)-LIBRAS.
SIR513187	2002-2004 BALERO MAZA DELANTERO DERECHO/ IZQUIERDO, NUMERO DE BIRLOS: 5, CON SENSOR ABS, TRACCIÓN: AWD/ FWD, 2 PINES.

**SKYHAWK (BUICK)**

SIRGM8039	(2.0) L4 1983-1989 FLECHA HOMOCINETICA DELANTERA IZQUIERDA, TRASERA IZQUIERDA, TRANSMISION: AUTOMÁTICA/ MANUAL, TRACCION: FWD/ RWD, ESTRIADO: CAJA 34/ RUEDA 33, LONGITUD COMPRIMIDA: 21.000in/ 533.40mm, CON ABS 48 DIENTES. VERSIONES: BROUGHAM, CADET, CL, CLUB, CRUISER, CS, D'ORO, ES, ESC, ESTATE, EUROSPORT, GT, GTZ, LC, LE, LIMITED, LJ, LS, LT, LTZ, LX, RS, S, SE, SJ, SL, SPORT, STE, SX, T-TYPE, VL, X-11, Z24, Z26.
SIRGM8071	(2.0) L4 1984-1986 FLECHA HOMOCINETICA DELANTERA DERECHA/ IZQUIERDA, TRANSMISION: AUTOMÁTICA/ MANUAL, TRACCION: FWD/ RWD, ESTRIADO: CAJA 34/ RUEDA 33, LONGITUD COMPRIMIDA: 22.625in/ 574.68mm, CON ABS 48 DIENTES. VERSIONES: BASE, BROUGHAM, CL, CRUISER, CS, CUSTOM, ES, GT, GTZ, LE, LT, LTZ, RS, S, SC, SE, SL, SPORT, STE, TOURING, T-TYPE, VL, Z24, Z26.
SIR513012	1983-1989 BALERO MAZA TRASERO DERECHO/ IZQUIERDO, NUMERO DE BIRLOS: 5, SIN SENSOR ABS, 4 ORIFICIOS DE AGARRE.
SIR513017K	1983-1989 BALERO MAZA DELANTERO DERECHO/ IZQUIERDO, NUMERO DE BIRLOS: 5, SIN SENSOR ABS, 3 ORIFICIOS DE AGARRE.

**SKYLARK (BUICK)**

SIR9424	(2.8) V6 1980-1985 JUNTA HOMOCINETICA LADO RUEDA, DERECHA/ IZQUIERDA, TRANSMISIÓN MANUAL/ AUTOMÁTICA, ESTRIADO: EXTERIOR 33 DIENTES/ INTERIOR 29 DIENTES, SIN ABS.
SIRGM8034	(5.7) V8 1977 FLECHA HOMOCINETICA DELANTERA DERECHA/ IZQUIERDA, TRANSMISION: AUTOMÁTICA/ MANUAL, TRACCION: 4WD, ESTRIADO: LADO CAJA 6 ORIFICIOS/ RUEDA 33, LONGITUD COMPRIMIDA: 21.156in/ 537.37mm, CON ABS 55 DIENTES. VERSIONES: BASE, SIERRA SL, SIERRA SLE, SIERRA SLT, SILVERADO, SLE.
SIR512001	1991-1998 BALERO MAZA TRASERO DERECHO/ IZQUIERDO, NUMERO DE BIRLOS: 5, CON SENSOR ABS, TRACCIÓN: 4WD, 2 PINES.
SIR513011K	1980-1985 BALERO MAZA DELANTERO DERECHO/ IZQUIERDO, NUMERO DE BIRLOS: 5, SIN SENSOR ABS, BARRENACION 5/100mm.
SIR513012	1980-1991 BALERO MAZA TRASERO DERECHO/ IZQUIERDO, NUMERO DE BIRLOS: 5, SIN SENSOR ABS, 4 ORIFICIOS DE AGARRE.
SIR513017K	1986-1998 BALERO MAZA DELANTERO DERECHO/ IZQUIERDO, NUMERO DE BIRLOS: 5, SIN SENSOR ABS, 3 ORIFICIOS DE AGARRE.



SL (SATURN)

SIRVW8001	(1.9) L4 1996 FLECHA HOMOCINETICA DELANTERA IZQUIERDA, TRANSMISION: AUTOMÁTICA/ MANUAL, TRACCION: FWD, ESTRIADO: LADO CAJA 6 ORIFICIOS/ RUEDA 36, LONGITUD COMPRIMIDA: 21.813in/ 554.05mm, COMPATIBILIDAD: SIRVW8033, SIN ABS. VERSIONES: ADVANCE, AMBIENTE, AMBITION, ATTRACTION, BASE, CL, CONFORT, EDICION LIMITADA, HIGHLINE, HOT WHEELS, JAZZ, LIMITED EDITION, LUJO, S, SLC, SPECIAL EDITION, SPORT, SPORT GLX, SUMMER EDITION, VERANO.
SIR518514	1994-2002 BALERO MAZA DELANTERO DERECHO/ IZQUIERDO, NUMERO DE BIRLOS: 4, SIN SENSOR ABS.

SL1 (SATURN)

SIRGM8011	(1.9) L4 1994-2002 FLECHA HOMOCINETICA DELANTERA IZQUIERDA, TRANSMISION: AUTOMÁTICA/ MANUAL, TRACCION: FWD, ESTRIADO: CAJA 34/ RUEDA 33, LONGITUD COMPRIMIDA: 24.719in/ 627.86mm, CON ABS 47 DIENTES. VERSIONES: BASE.
SIR518514	1994-2002 BALERO MAZA DELANTERO DERECHO/ IZQUIERDO, NUMERO DE BIRLOS: 4, SIN SENSOR ABS.

SL2 (SATURN)

SIRGM8011	(1.9) L4 1998-2002 FLECHA HOMOCINETICA DELANTERA IZQUIERDA, TRANSMISION: AUTOMÁTICA/ MANUAL, TRACCION: FWD, ESTRIADO: CAJA 34/ RUEDA 33, LONGITUD COMPRIMIDA: 24.719in/ 627.86mm, CON ABS 47 DIENTES. VERSIONES: BASE.
SIR518514	1994-2002 BALERO MAZA DELANTERO DERECHO/ IZQUIERDO, NUMERO DE BIRLOS: 4, SIN SENSOR ABS.

SOMERSET (BUICK)

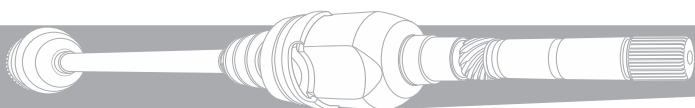
SIR513012	1985-1987 BALERO MAZA TRASERO DERECHO/ IZQUIERDO, NUMERO DE BIRLOS: 5, SIN SENSOR ABS, 4 ORIFICIOS DE AGARRE.
SIR513017K	1985-1987 BALERO MAZA DELANTERO DERECHO/ IZQUIERDO, NUMERO DE BIRLOS: 5, SIN SENSOR ABS, 3 ORIFICIOS DE AGARRE.

SONIC (CHEVROLET)

SIRGM8333	(1.4) L4 2012-2018 FLECHA HOMOCINETICA DELANTERA IZQUIERDA, TRANSMISION: AUTOMÁTICA, TRACCION: FWD, ESTRIADO: CAJA 34/ RUEDA 25, LONGITUD COMPRIMIDA: 25.250in/ 641.35mm, COMPATIBILIDAD: SIRGM8442, SIN ABS. VERSIONES: LS, LT, LTZ, PREMIER, RS.
SIRGM8442	(1.4) L4 2012-2019 FLECHA HOMOCINETICA DELANTERA DERECHA, TRANSMISION: AUTOMÁTICA, TRACCION: FWD, ESTRIADO: CAJA 34/ RUEDA 25, LONGITUD COMPRIMIDA: 21.313in/ 541.35mm, COMPATIBILIDAD: SIRGM8333, SIN ABS. VERSIONES: LS, LT, LTZ, PREMIER, RS.
SIRGM8442	(1.6) L4 2012-2017 FLECHA HOMOCINETICA DELANTERA DERECHA, TRANSMISION: AUTOMÁTICA, TRACCION: FWD, ESTRIADO: CAJA 34/ RUEDA 25, LONGITUD COMPRIMIDA: 21.313in/ 541.35mm, COMPATIBILIDAD: SIRGM8333, SIN ABS. VERSIONES: LS, LT, LTZ, PREMIER, RS.
SIR9427	(1.6) L4 2012-2016 JUNTA HOMOCINETICA LADO RUEDA, DERECHA/ IZQUIERDA, TRANSMISIÓN MANUAL/ AUTOMÁTICA, ESTRIADO: EXTERIOR 25 DIENTES/ INTERIOR 23 DIENTES, SIN ABS.
SIRGM8333	(1.8) L4 2012-2018 FLECHA HOMOCINETICA DELANTERA IZQUIERDA, TRANSMISION: AUTOMÁTICA, TRACCION: FWD, ESTRIADO: CAJA 34/ RUEDA 25, LONGITUD COMPRIMIDA: 25.250in/ 641.35mm, COMPATIBILIDAD: SIRGM8442, SIN ABS. VERSIONES: LS, LT, LTZ, PREMIER, RS.
SIRGM8337	(1.8) L4 2012-2015 FLECHA HOMOCINETICA DELANTERA IZQUIERDA, TRANSMISION: MANUAL, TRACCION: FWD, ESTRIADO: CAJA 22/ RUEDA 25, LONGITUD COMPRIMIDA: 23.938in/ 608.01mm, SIN ABS. VERSIONES: LS, LT, LTZ.
SIRGM8339	(1.8) L4 2012-2017 FLECHA HOMOCINETICA DELANTERA DERECHA, TRANSMISION: AUTOMÁTICA, TRACCION: FWD, ESTRIADO: CAJA 22/ RUEDA 25, LONGITUD COMPRIMIDA: 36.313in/ 922.34mm, COMPATIBILIDAD: SIRGM8340, SIN ABS. VERSIONES: LS, LT, LTZ.
SIRGM8340	(1.8) L4 2012-2017 FLECHA HOMOCINETICA DELANTERA IZQUIERDA, TRANSMISION: AUTOMÁTICA, TRACCION: FWD, ESTRIADO: CAJA 22/ RUEDA 25, LONGITUD COMPRIMIDA: 24.750in/ 628.65mm, COMPATIBILIDAD: SIRGM8339, SIN ABS. VERSIONES: LS, LT, LTZ.
SIRGM8442	(1.8) L4 2012-2018 FLECHA HOMOCINETICA DELANTERA DERECHA, TRANSMISION: AUTOMÁTICA, TRACCION: FWD, ESTRIADO: CAJA 34/ RUEDA 25, LONGITUD COMPRIMIDA: 21.313in/ 541.35mm, COMPATIBILIDAD: SIRGM8333, SIN ABS. VERSIONES: LS, LT, LTZ, PREMIER, RS.

SONOMA (GMC)

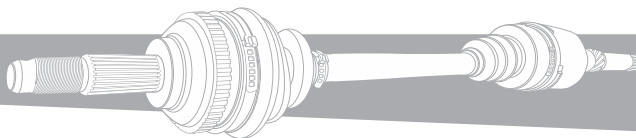
SIRGM8038	(2.2) L4 1997-2003 FLECHA HOMOCINETICA DELANTERA IZQUIERDA, TRANSMISION: AUTOMÁTICA/ MANUAL, TRACCION: 4WD/ AWD, ESTRIADO: CAJA 26/ RUEDA 27, LONGITUD COMPRIMIDA: 23.500in/ 596.90mm, COMPATIBILIDAD: SIRGM8047, SIN ABS. VERSIONES: BASE, DIAMOND EDITION, ENVOY, LS, LT, LTZ, S, SL, SLE, SLS, SLT, TRAILBLAZER, XS, ZR2, ZR5.
SIRGM8047	(2.2) L4 1997-2003 FLECHA HOMOCINETICA DELANTERA DERECHA, TRANSMISION: AUTOMÁTICA/ MANUAL, TRACCION: 4WD/ AWD, ESTRIADO: CAJA 26/ RUEDA 27, LONGITUD COMPRIMIDA: 21.500in/ 546.10mm, COMPATIBILIDAD: SIRGM8038, SIN ABS. VERSIONES: BASE, DIAMOND EDITION, ENVOY, LS, LT, LTZ, S, SL, SLE, SLS, SLT, TRAILBLAZER, XS, ZR2, ZR5.



SIRGM8087	(2.2) L4 1994-1996 FLECHA HOMOCINETICA DELANTERA DERECHA/ IZQUIERDA, TRANSMISION: AUTOMÁTICA/ MANUAL, TRACCION: 4WD, AWD, ESTRIADO: LADO CAJA 6 ORIFICIOS/ RUEDA 27, LONGITUD COMPRIMIDA: 19.500in/ 495.30mm, SIN ABS. VERSIONES: BAJA, DURANGO, EL, GYPSY, HIGH SIERRA, LS, LT, SIERRA CLASSIC, SL, SLE, SLS, SLT, SPORT, TAHOE, TAHOE LT, TIMBERLINE.
SIRGM8136	(2.2) L4 1994-1995 FLECHA HOMOCINETICA DELANTERA DERECHA/ IZQUIERDA, TRANSMISION: AUTOMÁTICA/ MANUAL, TRACCION: 4WD, AWD, ESTRIADO: LADO CAJA 6 ORIFICIOS/ RUEDA 27, LONGITUD COMPRIMIDA: 21.375in/ 542.93mm, SIN ABS. VERSIONES: BASE, LS, LT, SL, SLE, SLS, SLT, ZR2.
SIRGM8138	(2.2) L4 1997-2003 FLECHA HOMOCINETICA DELANTERA DERECHA, TRANSMISION: AUTOMÁTICA/ MANUAL, TRACCION: 4WD/ AWD, ESTRIADO: CAJA 26/ RUEDA 27, LONGITUD COMPRIMIDA: 23.250in/ 590.55mm, SIN ABS. VERSIONES: BASE, DIAMOND EDITION, ENVOY, LS, LT, SL, SLE, SLS, SLT, ZR2.
SIR9201	(2.2) L4 1997-2003 JUNTA HOMOCINETICA LADO RUEDA, DERECHA/ IZQUIERDA, TRANSMISIÓN AUTOMÁTICA, ESTRIADO: EXTERIOR 27 DIENTES/ INTERIOR 34 DIENTES, SIN ABS.
SIR9242	(2.2) L4 1994-1996 JUNTA HOMOCINETICA LADO RUEDA, DERECHA/ IZQUIERDA, TRANSMISIÓN AUTOMÁTICA, ESTRIADO: EXTERIOR 33 DIENTES/ INTERIOR 35 DIENTES, SIN ABS.
SIRGM8087	(2.5) L4 1991-1993 FLECHA HOMOCINETICA DELANTERA DERECHA/ IZQUIERDA, TRANSMISION: AUTOMÁTICA/ MANUAL, TRACCION: 4WD, AWD, ESTRIADO: LADO CAJA 6 ORIFICIOS/ RUEDA 27, LONGITUD COMPRIMIDA: 19.500in/ 495.30mm, SIN ABS. VERSIONES: BAJA, DURANGO, EL, GYPSY, HIGH SIERRA, LS, LT, SIERRA CLASSIC, SL, SLE, SLS, SLT, SPORT, TAHOE, TAHOE LT, TIMBERLINE.
SIR9242	(2.5) L4 1991-1993 JUNTA HOMOCINETICA LADO RUEDA, DERECHA/ IZQUIERDA, TRANSMISIÓN AUTOMÁTICA, ESTRIADO: EXTERIOR 33 DIENTES/ INTERIOR 35 DIENTES, SIN ABS.
SIRGM8087	(2.8) V6 1991-1993 FLECHA HOMOCINETICA DELANTERA DERECHA/ IZQUIERDA, TRANSMISION: AUTOMÁTICA/ MANUAL, TRACCION: 4WD, AWD, ESTRIADO: LADO CAJA 6 ORIFICIOS/ RUEDA 27, LONGITUD COMPRIMIDA: 19.500in/ 495.30mm, SIN ABS. VERSIONES: BAJA, DURANGO, EL, GYPSY, HIGH SIERRA, LS, LT, SIERRA CLASSIC, SL, SLE, SLS, SLT, SPORT, TAHOE, TAHOE LT, TIMBERLINE.
SIR9242	(2.8) V6 1991-1993 JUNTA HOMOCINETICA LADO RUEDA, DERECHA/ IZQUIERDA, TRANSMISIÓN AUTOMÁTICA, ESTRIADO: EXTERIOR 33 DIENTES/ INTERIOR 35 DIENTES, SIN ABS.
SIRGM8038	(4.3) V6 1997-2004 FLECHA HOMOCINETICA DELANTERA IZQUIERDA, TRANSMISION: AUTOMÁTICA/ MANUAL, TRACCION: 4WD/ AWD, ESTRIADO: CAJA 26/ RUEDA 27, LONGITUD COMPRIMIDA: 23.500in/ 596.90mm, COMPATIBILIDAD: SIRGM8047, SIN ABS. VERSIONES: BASE, DIAMOND EDITION, ENVOY, LS, LT, LTZ, S, SL, SLE, SLS, SLT, TRAILBLAZER, XS, ZR2, ZR5.
SIRGM8047	(4.3) V6 1997-2004 FLECHA HOMOCINETICA DELANTERA DERECHA, TRANSMISION: AUTOMÁTICA/ MANUAL, TRACCION: 4WD/ AWD, ESTRIADO: CAJA 26/ RUEDA 27, LONGITUD COMPRIMIDA: 21.500in/ 546.10mm, COMPATIBILIDAD: SIRGM8038, SIN ABS. VERSIONES: BASE, DIAMOND EDITION, ENVOY, LS, LT, LTZ, S, SL, SLE, SLS, SLT, TRAILBLAZER, XS, ZR2, ZR5.
SIRGM8087	(4.3) V6 1991-1996 FLECHA HOMOCINETICA DELANTERA DERECHA/ IZQUIERDA, TRANSMISION: AUTOMÁTICA/ MANUAL, TRACCION: 4WD, AWD, ESTRIADO: LADO CAJA 6 ORIFICIOS/ RUEDA 27, LONGITUD COMPRIMIDA: 19.500in/ 495.30mm, SIN ABS. VERSIONES: BAJA, DURANGO, EL, GYPSY, HIGH SIERRA, LS, LT, SIERRA CLASSIC, SL, SLE, SLS, SLT, SPORT, TAHOE, TAHOE LT, TIMBERLINE.
SIRGM8136	(4.3) V6 1994-1995 FLECHA HOMOCINETICA DELANTERA DERECHA/ IZQUIERDA, TRANSMISION: AUTOMÁTICA/ MANUAL, TRACCION: 4WD, AWD, ESTRIADO: LADO CAJA 6 ORIFICIOS/ RUEDA 27, LONGITUD COMPRIMIDA: 21.375in/ 542.93mm, SIN ABS. VERSIONES: BASE, LS, LT, SL, SLE, SLS, SLT, ZR2.
SIRGM8138	(4.3) V6 1997-2004 FLECHA HOMOCINETICA DELANTERA DERECHA, TRANSMISION: AUTOMÁTICA/ MANUAL, TRACCION: 4WD/ AWD, ESTRIADO: CAJA 26/ RUEDA 27, LONGITUD COMPRIMIDA: 23.250in/ 590.55mm, SIN ABS. VERSIONES: BASE, DIAMOND EDITION, ENVOY, LS, LT, SL, SLE, SLS, SLT, ZR2.
SIR9201	(4.3) V6 1997-2004 JUNTA HOMOCINETICA LADO RUEDA, DERECHA/ IZQUIERDA, TRANSMISIÓN AUTOMÁTICA, ESTRIADO: EXTERIOR 27 DIENTES/ INTERIOR 34 DIENTES, SIN ABS.
SIR9218	(4.3) V6 1997-2004 JUNTA HOMOCINETICA LADO RUEDA, DERECHA/ IZQUIERDA, TRANSMISIÓN AUTOMÁTICA, ESTRIADO: EXTERIOR 27 DIENTES/ INTERIOR 34 DIENTES, SIN ABS.
SIR9242	(4.3) V6 1991-1996 JUNTA HOMOCINETICA LADO RUEDA, DERECHA/ IZQUIERDA, TRANSMISIÓN AUTOMÁTICA, ESTRIADO: EXTERIOR 33 DIENTES/ INTERIOR 35 DIENTES, SIN ABS.
SIR513061	1991-1997 BALERO MAZA DELANTERO DERECHO/ IZQUIERDO, NUMERO DE BIRLOS: 5, CON SENSOR ABS 52 DIENTES, TRACCIÓN: 4WD/ AWD.
SIR513124	1997-2004 BALERO MAZA DELANTERO DERECHO/ IZQUIERDO, NUMERO DE BIRLOS: 5, CON SENSOR ABS, TRACCIÓN: 4WD/ AWD, 2 PINES.

SPARK (CHEVROLET)

SIRGM8332	(1.2) L4 2014-2015 FLECHA HOMOCINETICA DELANTERA DERECHA, TRANSMISION: AUTOMÁTICA/ CVT, TRACCION: FWD, ESTRIADO: CAJA 22/ RUEDA 22, LONGITUD COMPRIMIDA: 35.188in/ 893.76mm, COMPATIBILIDAD: SIRGM8334, CON ABS 47 DIENTES. VERSIONES: LS, LT.
SIRGM8334	(1.2) L4 2014-2015 FLECHA HOMOCINETICA DELANTERA IZQUIERDA, TRANSMISION: AUTOMÁTICA/ CVT, TRACCION: FWD, ESTRIADO: CAJA 22/ RUEDA 22, LONGITUD COMPRIMIDA: 23.875in/ 606.43mm, COMPATIBILIDAD: SIRGM8332, CON ABS 47 DIENTES. VERSIONES: LS, LT.
SIRGM8335	(1.2) L4 2013 FLECHA HOMOCINETICA DELANTERA DERECHA, TRANSMISION: AUTOMÁTICA, TRACCION: FWD, ESTRIADO: CAJA 23/ RUEDA 22, LONGITUD COMPRIMIDA: 34.813in/ 884.24mm, COMPATIBILIDAD: SIRGM8349, CON ABS 47 DIENTES. VERSIONES: LS, LT.
SIRGM8336	(1.2) L4 2013-2015 FLECHA HOMOCINETICA DELANTERA DERECHA, TRANSMISION: MANUAL, TRACCION: FWD, ESTRIADO: CAJA 22/ RUEDA 22, LONGITUD COMPRIMIDA: 34.188in/ 868.36mm, COMPATIBILIDAD: SIRGM8348, CON ABS 47 DIENTES. VERSIONES: BYTE, CARGO, DOT, LS, LT, LTZ, ZMX.



SIRGM8348	(1.2) L4 2013-2015 FLECHA HOMOCINETICA DELANTERA IZQUIERDA, TRANSMISION: MANUAL, TRACCION: FWD, ESTRIADO: CAJA 22/ RUEDA 22, LONGITUD COMPRIMIDA: 24.500in/ 622.30mm, COMPATIBILIDAD: SIRGM8336, CON ABS 47 DIENTES. VERSIONES: BYTE, CARGO, DOT, LS, LT, LTZ, ZMX.
SIRGM8349	(1.2) L4 2013 FLECHA HOMOCINETICA DELANTERA IZQUIERDA, TRANSMISION: AUTOMÁTICA, TRACCION: FWD, ESTRIADO: CAJA 23/ RUEDA 22, LONGITUD COMPRIMIDA: 24.063in/ 611.19mm, COMPATIBILIDAD: SIRGM8335, CON ABS 47 DIENTES. VERSIONES: LS, LT.
SIR7041	(1.2) L4 2011-2014 JUNTA HOMOCINETICA LADO CAJA, DERECHA/ IZQUIERDA, TRANSMISIÓN MANUAL, ESTRIADO: EXTERIOR 22 DIENTES/ INTERIOR 19 DIENTES.
SIR516012	2011-2016 BALERO DOBLE TRASERO DERECHO/ IZQUIERDO, DIAMETRO EXTERIOR: 2.047in/ 52.00mm, DIAMETRO INTERIOR: 0.984in/ 25.00mm, DIAMETRO ANCHO: 1.457in/ 37.00mm.
SIR532066	2013-2015 BALERO DOBLE DELANTERO DERECHO/ IZQUIERDO, DIAMETRO EXTERIOR: 2.519in/ 64.00mm, DIAMETRO INTERIOR: 1.318in/ 33.50mm, DIAMETRO ANCHO: 1.457in/ 37.00mm.

SPECTRUM (CHEVROLET)

SIR532066	1985-1989 BALERO DOBLE DELANTERO DERECHO/ IZQUIERDO, DIAMETRO EXTERIOR: 2.519in/ 64.00mm, DIAMETRO INTERIOR: 1.318in/ 33.50mm, DIAMETRO ANCHO: 1.457in/ 37.00mm.
-----------	---

SPRINT (CHEVROLET)

SIRGM8078	(1.0) L3 1989-1991 FLECHA HOMOCINETICA DELANTERA IZQUIERDA, TRANSMISION: AUTOMÁTICA, TRACCION: FWD, ESTRIADO: CAJA 22/ RUEDA 23, LONGITUD COMPRIMIDA: 24.844in/ 631.03mm, SIN ABS. VERSIONES: BASE, GSI, LSI, XFI.
-----------	--

SRX (CADILLAC)

SIRGM8223	(3.6) V6 2004-2009 FLECHA HOMOCINETICA DELANTERA DERECHA, TRANSMISION: AUTOMÁTICA/ MANUAL, TRACCION: AWD, ESTRIADO: CAJA 34/ RUEDA 30, LONGITUD COMPRIMIDA: 23.938in/ 608.01mm, SIN ABS. VERSIONES: 3.0L, 3.6L, BASE, ELEGANCE, LUJO, LUXURY, PERFORMANCE, PLATINUM, PREMIUM.
SIRGM8223	(4.6) V8 2004-2009 FLECHA HOMOCINETICA DELANTERA DERECHA, TRANSMISION: AUTOMÁTICA/ MANUAL, TRACCION: AWD, ESTRIADO: CAJA 34/ RUEDA 30, LONGITUD COMPRIMIDA: 23.938in/ 608.01mm, SIN ABS. VERSIONES: 3.0L, 3.6L, BASE, ELEGANCE, LUJO, LUXURY, PERFORMANCE, PLATINUM, PREMIUM.

SSR (CHEVROLET)

SIR513188	2003-2006 BALERO MAZA DELANTERO DERECHO/ IZQUIERDO, NUMERO DE BIRLOS: 6, CON SENSOR ABS, 2 PINES.
-----------	--

STORM (GEO)

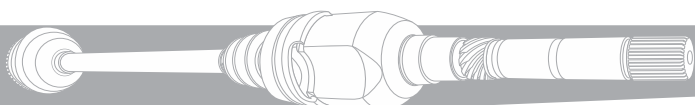
SIRGM8083	(1.6) L4 1990-1993 FLECHA HOMOCINETICA DELANTERA DERECHA, TRANSMISION: MANUAL, TRACCION: FWD, ESTRIADO: CAJA 34/ RUEDA 22, LONGITUD COMPRIMIDA: 35.125in/ 892.18mm, SIN ABS. VERSIONES: 2+2, BASE, S.
SIRGM8083	(1.8) L4 1992-1993 FLECHA HOMOCINETICA DELANTERA DERECHA, TRANSMISION: MANUAL, TRACCION: FWD, ESTRIADO: CAJA 34/ RUEDA 22, LONGITUD COMPRIMIDA: 35.125in/ 892.18mm, SIN ABS. VERSIONES: 2+2, BASE, S.

STS (CADILLAC)

SIRGM8223	(3.6) V6 2005-2011 FLECHA HOMOCINETICA DELANTERA DERECHA, TRANSMISION: AUTOMÁTICA/ MANUAL, TRACCION: AWD, ESTRIADO: CAJA 34/ RUEDA 30, LONGITUD COMPRIMIDA: 23.938in/ 608.01mm, SIN ABS. VERSIONES: 3.0L, 3.6L, BASE, ELEGANCE, LUJO, LUXURY, PERFORMANCE, PLATINUM, PREMIUM.
SIRVW8001	(3.6) V6 2011 FLECHA HOMOCINETICA DELANTERA IZQUIERDA, TRANSMISION: AUTOMÁTICA/ MANUAL, TRACCION: FWD, ESTRIADO: LADO CAJA 6 ORIFICIOS/ RUEDA 36, LONGITUD COMPRIMIDA: 21.813in/ 554.05mm, COMPATIBILIDAD: SIRVW8033, SIN ABS. VERSIONES: ADVANCE, AMBIENTE, AMBITION, ATTRACTION, BASE, CL, CONFORT, EDICION LIMITADA, HIGHLINE, HOT WHEELS, JAZZ, LIMITED EDITION, LUJO, S, SLC, SPECIAL EDITION, SPORT, SPORT GLX, SUMMER EDITION, VERANO.
SIRGM8223	(4.6) V8 2005-2010 FLECHA HOMOCINETICA DELANTERA DERECHA, TRANSMISION: AUTOMÁTICA/ MANUAL, TRACCION: AWD, ESTRIADO: CAJA 34/ RUEDA 30, LONGITUD COMPRIMIDA: 23.938in/ 608.01mm, SIN ABS. VERSIONES: 3.0L, 3.6L, BASE, ELEGANCE, LUJO, LUXURY, PERFORMANCE, PLATINUM, PREMIUM.

SUBURBAN SERIES (CHEVROLET)

SIRGM8033	(5.3) V8 2000-2006 FLECHA HOMOCINETICA DELANTERA DERECHA/ IZQUIERDA, TRANSMISION: AUTOMÁTICA/ MANUAL, TRACCION: 4WD, AWD, ESTRIADO: LADO CAJA 6 ORIFICIOS/ RUEDA 33, LONGITUD COMPRIMIDA: 22.938in/ 582.61mm, SIN ABS. VERSIONES: CHEYENNE, DENALI, HT, HYBRID, LS, LT, LTZ, SCOTTSDALE, SIERRA, SILVERADO, SL, SLE, SLT, SPORT, SS, WBH, WT, Z71.
SIRGM8228	(5.3) V8 2007-2018 FLECHA HOMOCINETICA DELANTERA DERECHA/ IZQUIERDA, TRANSMISION: AUTOMÁTICA, TRACCION: 4WD, AWD, ESTRIADO: LADO CAJA 6 ORIFICIOS/ RUEDA 33, LONGITUD COMPRIMIDA: 22.875in/ 581.03mm, SIN ABS. VERSIONES: BLACK DIAMOND, CHEYENNE, CUSTOM, DENALI, HD, HIGH COUNTRY, HYBRID, LS, LT, LTZ, LUXURY, PLATINUM, PPV, PREMIER, PREMIUM, SL, SLE, SLT, SSV, WT, Z71.
SIRGM8034	(5.7) V8 1999 FLECHA HOMOCINETICA DELANTERA DERECHA/ IZQUIERDA, TRANSMISION: AUTOMÁTICA/ MANUAL, TRACCION: 4WD, ESTRIADO: LADO CAJA 6 ORIFICIOS/ RUEDA 33, LONGITUD COMPRIMIDA: 21.156in/ 537.37mm, CON ABS 55 DIENTES. VERSIONES: BASE, SIERRA SL, SIERRA SLE, SIERRA SLT, SILVERADO, SLE.





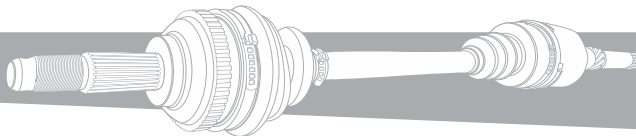
SIRGM8026	(6.0) V8 2000-2012 FLECHA HOMOCINETICA DELANTERA DERECHA/ IZQUIERDA, TRANSMISION: AUTOMÁTICA/ MANUAL, TRACCION: 4WD, AWD, RWD, ESTRIADO: LADO CAJA 6 ORIFICIOS/ RUEDA 33, LONGITUD COMPRIMIDA: 21.656in/ 550.07mm, SIN ABS. VERSIONES: 400 SS, ADVENTURE, BASE, C3, HYBRID, LS, LT, LTZ, LUXURY, SL, SLE, SLT, SPECIAL EDITION, WT.
SIRGM8228	(6.0) V8 2007-2009 FLECHA HOMOCINETICA DELANTERA DERECHA/ IZQUIERDA, TRANSMISION: AUTOMÁTICA, TRACCION: 4WD, AWD, ESTRIADO: LADO CAJA 6 ORIFICIOS/ RUEDA 33, LONGITUD COMPRIMIDA: 22.875in/ 581.03mm, SIN ABS. VERSIONES: BLACK DIAMOND, CHEYENNE, CUSTOM, DENALI, HD, HIGH COUNTRY, HYBRID, LS, LT, LTZ, LUXURY, PLATINUM, PPV, PREMIER, PREMIUM, SL, SLE, SLT, SSV, WT, Z71.
SIRGM8228	(6.2) V8 2014-2018 FLECHA HOMOCINETICA DELANTERA DERECHA/ IZQUIERDA, TRANSMISION: AUTOMÁTICA, TRACCION: 4WD, AWD, ESTRIADO: LADO CAJA 6 ORIFICIOS/ RUEDA 33, LONGITUD COMPRIMIDA: 22.875in/ 581.03mm, SIN ABS. VERSIONES: BLACK DIAMOND, CHEYENNE, CUSTOM, DENALI, HD, HIGH COUNTRY, HYBRID, LS, LT, LTZ, LUXURY, PLATINUM, PPV, PREMIER, PREMIUM, SL, SLE, SLT, SSV, WT, Z71.
SIRGM8355	(6.2) V8 2015-2017 FLECHA HOMOCINETICA DELANTERA DERECHA/ IZQUIERDA, TRANSMISION: AUTOMÁTICA, TRACCION: 4WD, ESTRIADO: LADO CAJA 6 ORIFICIOS/ RUEDA 33, LONGITUD COMPRIMIDA: 22.875in/ 581.03mm, SIN ABS.
SIR515036	2000-2006 BALERO MAZA DELANTERO DERECHO/ IZQUIERDO, NUMERO DE BIRLOS: 6, CON SENSOR ABS, TRACCIÓN: 4WD/ AWD/ RWD, 2 PINES, 3 ORIFICIOS DE AGARRE.
SIR515053	2000-2006 BALERO MAZA DELANTERO DERECHO/ IZQUIERDO, NUMERO DE BIRLOS: 6, CON SENSOR ABS, TRACCIÓN: FWD, 2 PINES, 3 ORIFICIOS DE AGARRE.
SIR515058	2000-2006 BALERO MAZA DELANTERO DERECHO/ IZQUIERDO, NUMERO DE BIRLOS: 8, CON SENSOR ABS, TRACCIÓN: 4WD, 2 PINES, 4 ORIFICIOS DE AGARRE.
SIR515086	2001-2006 BALERO MAZA DELANTERO DERECHO/ IZQUIERDO, NUMERO DE BIRLOS: 8, CON SENSOR ABS, TRACCIÓN: RWD, 2 PINES, 4 ORIFICIOS DE AGARRE.
SIR515096	2007-2014 BALERO MAZA DELANTERO DERECHO/ IZQUIERDO, NUMERO DE BIRLOS: 6, CON SENSOR ABS, TRACCIÓN: 4WD/ AWD, 2 PINES, 3 ORIFICIOS DE AGARRE.
SIR515097	2007-2014 BALERO MAZA DELANTERO DERECHO/ IZQUIERDO, NUMERO DE BIRLOS: 6, CON SENSOR ABS, TRACCIÓN: RWD, 2 PINES, 3 ORIFICIOS DE AGARRE.

SUBURBAN SERIES C (CHEVROLET)

SIRGM8034	(5.7) V8 1995-1999 FLECHA HOMOCINETICA DELANTERA DERECHA/ IZQUIERDA, TRANSMISION: AUTOMÁTICA/ MANUAL, TRACCION: 4WD, ESTRIADO: LADO CAJA 6 ORIFICIOS/ RUEDA 33, LONGITUD COMPRIMIDA: 21.156in/ 537.37mm, CON ABS 55 DIENTES. VERSIONES: BASE, SIERRA SL, SIERRA SLE, SIERRA SLT, SILVERADO, SLE.
SIRGM8034	(6.5) V8 1995-1999 FLECHA HOMOCINETICA DELANTERA DERECHA/ IZQUIERDA, TRANSMISION: AUTOMÁTICA/ MANUAL, TRACCION: 4WD, ESTRIADO: LADO CAJA 6 ORIFICIOS/ RUEDA 33, LONGITUD COMPRIMIDA: 21.156in/ 537.37mm, CON ABS 55 DIENTES. VERSIONES: BASE, SIERRA SL, SIERRA SLE, SIERRA SLT, SILVERADO, SLE.
SIRGM8034	(7.4) V8 1995-1999 FLECHA HOMOCINETICA DELANTERA DERECHA/ IZQUIERDA, TRANSMISION: AUTOMÁTICA/ MANUAL, TRACCION: 4WD, ESTRIADO: LADO CAJA 6 ORIFICIOS/ RUEDA 33, LONGITUD COMPRIMIDA: 21.156in/ 537.37mm, CON ABS 55 DIENTES. VERSIONES: BASE, SIERRA SL, SIERRA SLE, SIERRA SLT, SILVERADO, SLE.

SUBURBAN SERIES K (CHEVROLET/ GMC)

SIRGM8030	(5.7) V8 1992-1994 FLECHA HOMOCINETICA DELANTERA DERECHA/ IZQUIERDA, TRANSMISION: AUTOMÁTICA/ MANUAL, TRACCION: 4WD, ESTRIADO: LADO CAJA 6 ORIFICIOS/ RUEDA 33, LONGITUD COMPRIMIDA: 21.063in/ 534.99mm, CON ABS 55 DIENTES. VERSIONES: BASE, CHEYENNE, GT, SIERRA SL, SIERRA SLE, SIERRA SLS, SIERRA SLT, SIERRA SPECIAL, SILVERADO, SILVERADO SPORT, SLE, SPORT, WT.
SIRGM8033	(5.7) V8 1995-1999 FLECHA HOMOCINETICA DELANTERA DERECHA/ IZQUIERDA, TRANSMISION: AUTOMÁTICA/ MANUAL, TRACCION: 4WD, AWD, ESTRIADO: LADO CAJA 6 ORIFICIOS/ RUEDA 33, LONGITUD COMPRIMIDA: 22.938in/ 582.61mm, SIN ABS. VERSIONES: CHEYENNE, DENALI, HT, HYBRID, LS, LT, LTZ, SCOTTSDALE, SIERRA, SILVERADO, SL, SLE, SLT, SPORT, SS, WBH, WT, Z71.
SIRGM8034	(5.7) V8 1992-1998 FLECHA HOMOCINETICA DELANTERA DERECHA/ IZQUIERDA, TRANSMISION: AUTOMÁTICA/ MANUAL, TRACCION: 4WD, ESTRIADO: LADO CAJA 6 ORIFICIOS/ RUEDA 33, LONGITUD COMPRIMIDA: 21.156in/ 537.37mm, CON ABS 55 DIENTES. VERSIONES: BASE, SIERRA SL, SIERRA SLE, SIERRA SLT, SILVERADO, SLE.
SIRGM8030	(6.5) V8 1994 FLECHA HOMOCINETICA DELANTERA DERECHA/ IZQUIERDA, TRANSMISION: AUTOMÁTICA/ MANUAL, TRACCION: 4WD, ESTRIADO: LADO CAJA 6 ORIFICIOS/ RUEDA 33, LONGITUD COMPRIMIDA: 21.063in/ 534.99mm, CON ABS 55 DIENTES. VERSIONES: BASE, CHEYENNE, GT, SIERRA SL, SIERRA SLE, SIERRA SLS, SIERRA SLT, SIERRA SPECIAL, SILVERADO, SILVERADO SPORT, SLE, SPORT, WT.
SIRGM8033	(6.5) V8 1994-1999 FLECHA HOMOCINETICA DELANTERA DERECHA/ IZQUIERDA, TRANSMISION: AUTOMÁTICA/ MANUAL, TRACCION: 4WD, AWD, ESTRIADO: LADO CAJA 6 ORIFICIOS/ RUEDA 33, LONGITUD COMPRIMIDA: 22.938in/ 582.61mm, SIN ABS. VERSIONES: CHEYENNE, DENALI, HT, HYBRID, LS, LT, LTZ, SCOTTSDALE, SIERRA, SILVERADO, SL, SLE, SLT, SPORT, SS, WBH, WT, Z71.
SIRGM8034	(6.5) V8 1994-1998 FLECHA HOMOCINETICA DELANTERA DERECHA/ IZQUIERDA, TRANSMISION: AUTOMÁTICA/ MANUAL, TRACCION: 4WD, ESTRIADO: LADO CAJA 6 ORIFICIOS/ RUEDA 33, LONGITUD COMPRIMIDA: 21.156in/ 537.37mm, CON ABS 55 DIENTES. VERSIONES: BASE, SIERRA SL, SIERRA SLE, SIERRA SLT, SILVERADO, SLE.
SIRGM8034	(7.4) V8 1992-1994 FLECHA HOMOCINETICA DELANTERA DERECHA/ IZQUIERDA, TRANSMISION: AUTOMÁTICA/ MANUAL, TRACCION: 4WD, ESTRIADO: LADO CAJA 6 ORIFICIOS/ RUEDA 33, LONGITUD COMPRIMIDA: 21.156in/ 537.37mm, CON ABS 55 DIENTES. VERSIONES: BASE, SIERRA SL, SIERRA SLE, SIERRA SLT, SILVERADO, SLE.
SIR515001	1992-1994 BALERO MAZA DELANTERO DERECHO/ IZQUIERDO, NUMERO DE BIRLOS: 6, SIN SENSOR ABS, TRACCIÓN: 4WD, DESPLAZAMIENTO DE PESTAÑA 56.7mm, 3 ORIFICIOS DE AGARRE.
SIR515024	1995-1999 BALERO MAZA DELANTERO DERECHO/ IZQUIERDO, NUMERO DE BIRLOS: 6, CON SENSOR ABS, TRACCIÓN: 4WD, 2 PINES, 3 ORIFICIOS DE AGARRE.



SUBURBAN SERIES V (GMC)

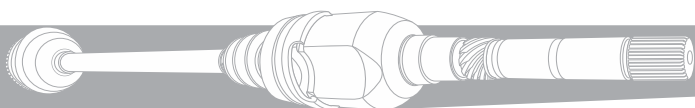
SIR515001	1988-1991 BALERO MAZA DELANTERO DERECHO/ IZQUIERDO, NUMERO DE BIRLOS: 6, SIN SENSOR ABS, TRACCIÓN: 4WD, DESPLAZAMIENTO DE PESTAÑA 56.7mm, 3 ORIFICIOS DE AGARRE.
-----------	---

SUNBIRD (PONTIAC)

SIRGM8039	(2.0) L4 1986-1994 FLECHA HOMOCINETICA DELANTERA IZQUIERDA, TRASERA IZQUIERDA, TRANSMISION: AUTOMÁTICA/ MANUAL, TRACCION: FWD/ RWD, ESTRIADO: CAJA 34/ RUEDA 33, LONGITUD COMPRIMIDA: 21.000in/ 533.40mm, CON ABS 48 DIENTES. VERSIONES: BROUGHAM, CADET, CL, CLUB, CRUISER, CS, D'ORO, ES, ESC, ESTATE, EUROSPORT, GT, GTZ, LC, LE, LIMITED, LJ, LS, LT, LTZ, LX, RS, S, SE, SJ, SL, SPORT, STE, SX, T-TYPE, VL, X-11, Z24, Z26.
SIRGM8071	(2.0) L4 1988-1994 FLECHA HOMOCINETICA DELANTERA DERECHA/ IZQUIERDA, TRANSMISION: AUTOMÁTICA/ MANUAL, TRACCION: FWD/ RWD, ESTRIADO: CAJA 34/ RUEDA 33, LONGITUD COMPRIMIDA: 22.625in/ 574.68mm, CON ABS 48 DIENTES. VERSIONES: BASE, BROUGHAM, CL, CRUISER, CS, CUSTOM, ES, GT, GTZ, LE, LT, LTZ, RS, S, SC, SE, SL, SPORT, STE, TOURING, T-TYPE, VL, Z24, Z26.
SIRGM8039	(3.1) V6 1991-1994 FLECHA HOMOCINETICA DELANTERA IZQUIERDA, TRASERA IZQUIERDA, TRANSMISION: AUTOMÁTICA/ MANUAL, TRACCION: FWD/ RWD, ESTRIADO: CAJA 34/ RUEDA 33, LONGITUD COMPRIMIDA: 21.000in/ 533.40mm, CON ABS 48 DIENTES. VERSIONES: BROUGHAM, CADET, CL, CLUB, CRUISER, CS, D'ORO, ES, ESC, ESTATE, EUROSPORT, GT, GTZ, LC, LE, LIMITED, LJ, LS, LT, LTZ, LX, RS, S, SE, SJ, SL, SPORT, STE, SX, T-TYPE, VL, X-11, Z24, Z26.
SIRGM8071	(3.1) V6 1991-1994 FLECHA HOMOCINETICA DELANTERA DERECHA/ IZQUIERDA, TRANSMISION: AUTOMÁTICA/ MANUAL, TRACCION: FWD/ RWD, ESTRIADO: CAJA 34/ RUEDA 33, LONGITUD COMPRIMIDA: 22.625in/ 574.68mm, CON ABS 48 DIENTES. VERSIONES: BASE, BROUGHAM, CL, CRUISER, CS, CUSTOM, ES, GT, GTZ, LE, LT, LTZ, RS, S, SC, SE, SL, SPORT, STE, TOURING, T-TYPE, VL, Z24, Z26.
SIR512001	1992-1994 BALERO MAZA TRASERO DERECHO/ IZQUIERDO, NUMERO DE BIRLOS: 5, CON SENSOR ABS, TRACCIÓN: 4WD, 2 PINES.
SIR513012	1986-1991 BALERO MAZA TRASERO DERECHO/ IZQUIERDO, NUMERO DE BIRLOS: 5, SIN SENSOR ABS, 4 ORIFICIOS DE AGARRE.
SIR513017K	1986-1994 BALERO MAZA DELANTERO DERECHO/ IZQUIERDO, NUMERO DE BIRLOS: 5, SIN SENSOR ABS, 3 ORIFICIOS DE AGARRE.

SUNFIRE (PONTIAC)

SIRGM8037	(2.2) L4 1996-2001 FLECHA HOMOCINETICA DELANTERA DERECHA, TRANSMISION: AUTOMÁTICA, TRACCION: FWD, ESTRIADO: CAJA 34/ RUEDA 33, LONGITUD COMPRIMIDA: 25.625in/ 650.88mm, CON ABS 48 DIENTES. VERSIONES: BASE, GT, LS, RS, SE, Z24.
SIRGM8115	(2.2) L4 1996-1998 FLECHA HOMOCINETICA DELANTERA IZQUIERDA, TRANSMISION: MANUAL, TRACCION: FWD, ESTRIADO: CAJA 34/ RUEDA 33, LONGITUD COMPRIMIDA: 23.344in/ 592.93mm, COMPATIBILIDAD: SIRGM8132, CON ABS 48 DIENTES. VERSIONES: BASE, GT, LS, RS, SE, Z24.
SIRGM8132	(2.2) L4 1996-1998 FLECHA HOMOCINETICA DELANTERA DERECHA, TRANSMISION: MANUAL, TRACCION: FWD, ESTRIADO: CAJA 34/ RUEDA 33, LONGITUD COMPRIMIDA: 37.406in/ 950.12mm, COMPATIBILIDAD: SIRGM8115, CON ABS 48 DIENTES. VERSIONES: BASE, GT, LS, RS, SE, Z24.
SIRGM8139	(2.2) L4 2000-2005 FLECHA HOMOCINETICA DELANTERA DERECHA, TRANSMISION: MANUAL, TRACCION: FWD, ESTRIADO: CAJA 34/ RUEDA 33, LONGITUD COMPRIMIDA: 37.000in/ 939.80mm, SIN ABS. VERSIONES: BASE, GT, GT MILENIO, LS, LS SPORT, SE, Z24.
SIR9283	(2.2) L4 1996-1998 JUNTA HOMOCINETICA LADO RUEDA, DERECHA/ IZQUIERDA, TRANSMISIÓN MANUAL/ AUTOMÁTICA, ESTRIADO: EXTERIOR 33 DIENTES/ INTERIOR 29 DIENTES, CON ABS 48 DIENTES.
SIR9409	(2.2) L4 1997-1999 JUNTA HOMOCINETICA LADO RUEDA, DERECHA/ IZQUIERDA, TRANSMISIÓN MANUAL/ AUTOMÁTICA, ESTRIADO: EXTERIOR 33 DIENTES/ INTERIOR 32 DIENTES, SIN ABS.
SIR9283	(2.3) L4 1995 JUNTA HOMOCINETICA LADO RUEDA, DERECHA/ IZQUIERDA, TRANSMISIÓN MANUAL/ AUTOMÁTICA, ESTRIADO: EXTERIOR 33 DIENTES/ INTERIOR 29 DIENTES, CON ABS 48 DIENTES.
SIRGM8037	(2.4) L4 1996-2001 FLECHA HOMOCINETICA DELANTERA DERECHA, TRANSMISION: AUTOMÁTICA, TRACCION: FWD, ESTRIADO: CAJA 34/ RUEDA 33, LONGITUD COMPRIMIDA: 25.625in/ 650.88mm, CON ABS 48 DIENTES. VERSIONES: BASE, GT, LS, RS, SE, Z24.
SIRGM8115	(2.4) L4 1996-1998 FLECHA HOMOCINETICA DELANTERA IZQUIERDA, TRANSMISION: MANUAL, TRACCION: FWD, ESTRIADO: CAJA 34/ RUEDA 33, LONGITUD COMPRIMIDA: 23.344in/ 592.93mm, COMPATIBILIDAD: SIRGM8132, CON ABS 48 DIENTES. VERSIONES: BASE, GT, LS, RS, SE, Z24.
SIRGM8132	(2.4) L4 1996-1998 FLECHA HOMOCINETICA DELANTERA DERECHA, TRANSMISION: MANUAL, TRACCION: FWD, ESTRIADO: CAJA 34/ RUEDA 33, LONGITUD COMPRIMIDA: 37.406in/ 950.12mm, COMPATIBILIDAD: SIRGM8115, CON ABS 48 DIENTES. VERSIONES: BASE, GT, LS, RS, SE, Z24.
SIRGM8139	(2.4) L4 2000-2002 FLECHA HOMOCINETICA DELANTERA DERECHA, TRANSMISION: MANUAL, TRACCION: FWD, ESTRIADO: CAJA 34/ RUEDA 33, LONGITUD COMPRIMIDA: 37.000in/ 939.80mm, SIN ABS. VERSIONES: BASE, GT, GT MILENIO, LS, LS SPORT, SE, Z24.
SIR9283	(2.4) L4 1996-1998 JUNTA HOMOCINETICA LADO RUEDA, DERECHA/ IZQUIERDA, TRANSMISIÓN MANUAL/ AUTOMÁTICA, ESTRIADO: EXTERIOR 33 DIENTES/ INTERIOR 29 DIENTES, CON ABS 48 DIENTES.
SIR512001	1995-2005 BALERO MAZA TRASERO DERECHO/ IZQUIERDO, NUMERO DE BIRLOS: 5, CON SENSOR ABS, TRACCIÓN: 4WD, 2 PINES.



SIR513012	2003-2005 BALERO MAZA TRASERO DERECHO/ IZQUIERDO, NUMERO DE BIRLOS: 5, SIN SENSOR ABS, 4 ORIFICIOS DE AGARRE.
SIR513017K	1995-2005 BALERO MAZA DELANTERO DERECHO/ IZQUIERDO, NUMERO DE BIRLOS: 5, SIN SENSOR ABS, 3 ORIFICIOS DE AGARRE.

**SW1 (SATURN)**

SIRGM8011	(1.9) L4 1994-1999 FLECHA HOMOCINETICA DELANTERA IZQUIERDA, TRANSMISION: AUTOMÁTICA/ MANUAL, TRACCION: FWD, ESTRIADO: CAJA 34/ RUEDA 33, LONGITUD COMPRIMIDA: 24.719in/ 627.86mm, CON ABS 47 DIENTES. VERSIONES: BASE.
SIR518514	1994-1999 BALERO MAZA DELANTERO DERECHO/ IZQUIERDO, NUMERO DE BIRLOS: 4, SIN SENSOR ABS.

**SW2 (SATURN)**

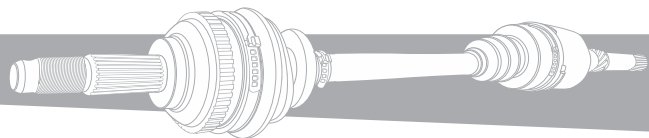
SIRGM8011	(1.9) L4 1996-2001 FLECHA HOMOCINETICA DELANTERA IZQUIERDA, TRANSMISION: AUTOMÁTICA/ MANUAL, TRACCION: FWD, ESTRIADO: CAJA 34/ RUEDA 33, LONGITUD COMPRIMIDA: 24.719in/ 627.86mm, CON ABS 47 DIENTES. VERSIONES: BASE.
SIR518514	1994-2001 BALERO MAZA DELANTERO DERECHO/ IZQUIERDO, NUMERO DE BIRLOS: 4, SIN SENSOR ABS.

**SYCLONE (GMC)**

SIR513061	1991 BALERO MAZA DELANTERO DERECHO/ IZQUIERDO, NUMERO DE BIRLOS: 5, CON SENSOR ABS 52 DIENTES, TRACCIÓN: 4WD/ AWD.
-----------	---

**TAHOE (CHEVROLET)**

SIRGM8033	(4.8) V8 2000-2006 FLECHA HOMOCINETICA DELANTERA DERECHA/ IZQUIERDA, TRANSMISION: AUTOMÁTICA/ MANUAL, TRACCION: 4WD, AWD, ESTRIADO: LADO CAJA 6 ORIFICIOS/ RUEDA 33, LONGITUD COMPRIMIDA: 22.938in/ 582.61mm, SIN ABS. VERSIONES: CHEYENNE, DENALI, HT, HYBRID, LS, LT, LTZ, SCOTTSDALE, SIERRA, SILVERADO, SL, SLE, SLT, SPORT, SS, WBH, WT, Z71.
SIRGM8228	(4.8) V8 2007-2009 FLECHA HOMOCINETICA DELANTERA DERECHA/ IZQUIERDA, TRANSMISION: AUTOMÁTICA, TRACCION: 4WD, AWD, ESTRIADO: LADO CAJA 6 ORIFICIOS/ RUEDA 33, LONGITUD COMPRIMIDA: 22.875in/ 581.03mm, SIN ABS. VERSIONES: BLACK DIAMOND, CHEYENNE, CUSTOM, DENALI, HD, HIGH COUNTRY, HYBRID, LS, LT, LTZ, LUXURY, PLATINUM, PPV, PREMIER, PREMIUM, SL, SLE, SLT, SSV, WT, Z71.
SIRGM8033	(5.3) V8 2000-2006 FLECHA HOMOCINETICA DELANTERA DERECHA/ IZQUIERDA, TRANSMISION: AUTOMÁTICA/ MANUAL, TRACCION: 4WD, AWD, ESTRIADO: LADO CAJA 6 ORIFICIOS/ RUEDA 33, LONGITUD COMPRIMIDA: 22.938in/ 582.61mm, SIN ABS. VERSIONES: CHEYENNE, DENALI, HT, HYBRID, LS, LT, LTZ, SCOTTSDALE, SIERRA, SILVERADO, SL, SLE, SLT, SPORT, SS, WBH, WT, Z71.
SIRGM8228	(5.3) V8 2007-2018 FLECHA HOMOCINETICA DELANTERA DERECHA/ IZQUIERDA, TRANSMISION: AUTOMÁTICA, TRACCION: 4WD, AWD, ESTRIADO: LADO CAJA 6 ORIFICIOS/ RUEDA 33, LONGITUD COMPRIMIDA: 22.875in/ 581.03mm, SIN ABS. VERSIONES: BLACK DIAMOND, CHEYENNE, CUSTOM, DENALI, HD, HIGH COUNTRY, HYBRID, LS, LT, LTZ, LUXURY, PLATINUM, PPV, PREMIER, PREMIUM, SL, SLE, SLT, SSV, WT, Z71.
SIRGM8033	(5.7) V8 1995-2000 FLECHA HOMOCINETICA DELANTERA DERECHA/ IZQUIERDA, TRANSMISION: AUTOMÁTICA/ MANUAL, TRACCION: 4WD, AWD, ESTRIADO: LADO CAJA 6 ORIFICIOS/ RUEDA 33, LONGITUD COMPRIMIDA: 22.938in/ 582.61mm, SIN ABS. VERSIONES: CHEYENNE, DENALI, HT, HYBRID, LS, LT, LTZ, SCOTTSDALE, SIERRA, SILVERADO, SL, SLE, SLT, SPORT, SS, WBH, WT, Z71.
SIRGM8228	(6.0) V8 2008-2013 FLECHA HOMOCINETICA DELANTERA DERECHA/ IZQUIERDA, TRANSMISION: AUTOMÁTICA, TRACCION: 4WD, AWD, ESTRIADO: LADO CAJA 6 ORIFICIOS/ RUEDA 33, LONGITUD COMPRIMIDA: 22.875in/ 581.03mm, SIN ABS. VERSIONES: BLACK DIAMOND, CHEYENNE, CUSTOM, DENALI, HD, HIGH COUNTRY, HYBRID, LS, LT, LTZ, LUXURY, PLATINUM, PPV, PREMIER, PREMIUM, SL, SLE, SLT, SSV, WT, Z71.
SIRGM8228	(6.2) V8 2008-2009 FLECHA HOMOCINETICA DELANTERA DERECHA/ IZQUIERDA, TRANSMISION: AUTOMÁTICA, TRACCION: 4WD, AWD, ESTRIADO: LADO CAJA 6 ORIFICIOS/ RUEDA 33, LONGITUD COMPRIMIDA: 22.875in/ 581.03mm, SIN ABS. VERSIONES: BLACK DIAMOND, CHEYENNE, CUSTOM, DENALI, HD, HIGH COUNTRY, HYBRID, LS, LT, LTZ, LUXURY, PLATINUM, PPV, PREMIER, PREMIUM, SL, SLE, SLT, SSV, WT, Z71.
SIRGM8228	(6.2) V8 2014-2018 FLECHA HOMOCINETICA DELANTERA DERECHA/ IZQUIERDA, TRANSMISION: AUTOMÁTICA, TRACCION: 4WD, AWD, ESTRIADO: LADO CAJA 6 ORIFICIOS/ RUEDA 33, LONGITUD COMPRIMIDA: 22.875in/ 581.03mm, SIN ABS. VERSIONES: BLACK DIAMOND, CHEYENNE, CUSTOM, DENALI, HD, HIGH COUNTRY, HYBRID, LS, LT, LTZ, LUXURY, PLATINUM, PPV, PREMIER, PREMIUM, SL, SLE, SLT, SSV, WT, Z71.
SIRGM8355	(6.2) V8 2015-2017 FLECHA HOMOCINETICA DELANTERA DERECHA/ IZQUIERDA, TRANSMISION: AUTOMÁTICA, TRACCION: 4WD, ESTRIADO: LADO CAJA 6 ORIFICIOS/ RUEDA 33, LONGITUD COMPRIMIDA: 22.875in/ 581.03mm, SIN ABS.
SIRGM8033	(6.5) V8 1995-1999 FLECHA HOMOCINETICA DELANTERA DERECHA/ IZQUIERDA, TRANSMISION: AUTOMÁTICA/ MANUAL, TRACCION: 4WD, AWD, ESTRIADO: LADO CAJA 6 ORIFICIOS/ RUEDA 33, LONGITUD COMPRIMIDA: 22.938in/ 582.61mm, SIN ABS. VERSIONES: CHEYENNE, DENALI, HT, HYBRID, LS, LT, LTZ, SCOTTSDALE, SIERRA, SILVERADO, SL, SLE, SLT, SPORT, SS, WBH, WT, Z71.
SIR515024	1995-1999 BALERO MAZA DELANTERO DERECHO/ IZQUIERDO, NUMERO DE BIRLOS: 6, CON SENSOR ABS, TRACCIÓN: 4WD, 2 PINES, 3 ORIFICIOS DE AGARRE.
SIR515036	2000-2006 BALERO MAZA DELANTERO DERECHO/ IZQUIERDO, NUMERO DE BIRLOS: 6, CON SENSOR ABS, TRACCIÓN: 4WD/ AWD/ RWD, 2 PINES, 3 ORIFICIOS DE AGARRE.
SIR515053	2001-2006 BALERO MAZA DELANTERO DERECHO/ IZQUIERDO, NUMERO DE BIRLOS: 6, CON SENSOR ABS, TRACCIÓN: FWD, 2 PINES, 3 ORIFICIOS DE AGARRE.
SIR515096	2007-2014 BALERO MAZA DELANTERO DERECHO/ IZQUIERDO, NUMERO DE BIRLOS: 6, CON SENSOR ABS, TRACCIÓN: 4WD/ AWD, 2 PINES, 3 ORIFICIOS DE AGARRE.
SIR515097	2007-2014 BALERO MAZA DELANTERO DERECHO/ IZQUIERDO, NUMERO DE BIRLOS: 6, CON SENSOR ABS, TRACCIÓN: RWD, 2 PINES, 3 ORIFICIOS DE AGARRE.



TEMPEST (PONTIAC)

SIRGM8039	(2.8) V6 1987 FLECHA HOMOCINETICA DELANTERA IZQUIERDA, TRASERA IZQUIERDA, TRANSMISION: AUTOMÁTICA/ MANUAL, TRACCION: FWD/ RWD, ESTRIADO: CAJA 34/ RUEDA 33, LONGITUD COMPRIMIDA: 21.00in/ 533.40mm, CON ABS 48 DIENTES. VERSIONES: BROUGHAM, CADET, CL, CLUB, CRUISER, CS, D'ORO, ES, ESC, ESTATE, EUROSPORT, GT, GTZ, LC, LE, LIMITED, LJ, LS, LT, LTZ, LX, RS, S, SE, SJ, SL, SPORT, STE, SX, T-TYPE, VL, X-11, Z24, Z26.
SIR513012	1987-1991 BALERO MAZA TRASERO DERECHO/ IZQUIERDO, NUMERO DE BIRLOS: 5, SIN SENSOR ABS, 4 ORIFICIOS DE AGARRE.
SIR513017K	1987-1991 BALERO MAZA DELANTERO DERECHO/ IZQUIERDO, NUMERO DE BIRLOS: 5, SIN SENSOR ABS, 3 ORIFICIOS DE AGARRE.

TERRAIN (GMC)

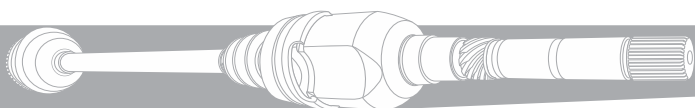
SIRGM8263	(2.4) L4 2010-2017 FLECHA HOMOCINETICA DELANTERA IZQUIERDA, TRANSMISION: AUTOMÁTICA, TRACCION: AWD/ FWD, ESTRIADO: CAJA 34/ RUEDA 30, LONGITUD COMPRIMIDA: 26.625in/ 676.28mm, COMPATIBILIDAD: SIRGM8264, SIN ABS. VERSIONES: DENALI, L, LS, LT, LTZ, PREMIER, SL, SLE, SLT.
SIRGM8264	(2.4) L4 2010-2017 FLECHA HOMOCINETICA DELANTERA DERECHA, TRANSMISION: AUTOMÁTICA, TRACCION: AWD/ FWD, ESTRIADO: CAJA 27/ RUEDA 30, LONGITUD COMPRIMIDA: 22.469in/ 570.71mm, COMPATIBILIDAD: SIRGM8263, SIN ABS. VERSIONES: DENALI, L, LS, LT, LTZ, PREMIER, SL, SLE, SLT.
SIRGM8277	(3.0) V6 2010-2013 FLECHA HOMOCINETICA DELANTERA DERECHA, TRANSMISION: AUTOMÁTICA, TRACCION: AWD/ FWD, ESTRIADO: CAJA 27/ RUEDA 30, LONGITUD COMPRIMIDA: 21.938in/ 557.21mm, COMPATIBILIDAD: SIRGM8278, SIN ABS. VERSIONES: DENALI, LT, LTZ, PREMIER, SLE, SLT.
SIRGM8278	(3.0) V6 2010-2013 FLECHA HOMOCINETICA DELANTERA IZQUIERDA, TRANSMISION: AUTOMÁTICA, TRACCION: AWD/ FWD, ESTRIADO: CAJA 27/ RUEDA 30, LONGITUD COMPRIMIDA: 24.375in/ 619.13mm, COMPATIBILIDAD: SIRGM8277, SIN ABS. VERSIONES: DENALI, LT, LTZ, PREMIER, SLE, SLT.
SIRGM8277	(3.6) V6 2013-2017 FLECHA HOMOCINETICA DELANTERA DERECHA, TRANSMISION: AUTOMÁTICA, TRACCION: AWD/ FWD, ESTRIADO: CAJA 27/ RUEDA 30, LONGITUD COMPRIMIDA: 21.938in/ 557.21mm, COMPATIBILIDAD: SIRGM8278, SIN ABS. VERSIONES: DENALI, LT, LTZ, PREMIER, SLE, SLT.
SIRGM8278	(3.6) V6 2013-2017 FLECHA HOMOCINETICA DELANTERA IZQUIERDA, TRANSMISION: AUTOMÁTICA, TRACCION: AWD/ FWD, ESTRIADO: CAJA 27/ RUEDA 30, LONGITUD COMPRIMIDA: 24.375in/ 619.13mm, COMPATIBILIDAD: SIRGM8277, SIN ABS. VERSIONES: DENALI, LT, LTZ, PREMIER, SLE, SLT.

TERRAZA (BUICK)

SIRGM8153	(3.5) V6 2005-2006 FLECHA HOMOCINETICA DELANTERA IZQUIERDA, TRANSMISION: AUTOMÁTICA, TRACCION: AWD/ FWD, ESTRIADO: CAJA 34/ RUEDA 33, LONGITUD COMPRIMIDA: 22.375in/ 568.33mm, SIN ABS. VERSIONES: BASE, CX, CXL, CXL PLUS, CXL SPECIAL EDITION, LS, LT, SSEI, SV6, ULTRA.
SIRGM8210	(3.5) V6 2005-2006 FLECHA HOMOCINETICA DELANTERA DERECHA, TRANSMISION: AUTOMÁTICA, TRACCION: AWD, ESTRIADO: CAJA 34/ RUEDA 33, LONGITUD COMPRIMIDA: 21.625in/ 549.28mm, SIN ABS. VERSIONES: 2, 3, CX, CXL, LT, SV6.
SIRGM8153	(3.9) V6 2006-2008 FLECHA HOMOCINETICA DELANTERA IZQUIERDA, TRANSMISION: AUTOMÁTICA, TRACCION: AWD/ FWD, ESTRIADO: CAJA 34/ RUEDA 33, LONGITUD COMPRIMIDA: 22.375in/ 568.33mm, SIN ABS. VERSIONES: BASE, CX, CXL, CXL PLUS, CXL SPECIAL EDITION, LS, LT, SSEI, SV6, ULTRA.
SIRGM8210	(3.9) V6 2006 FLECHA HOMOCINETICA DELANTERA DERECHA, TRANSMISION: AUTOMÁTICA, TRACCION: AWD, ESTRIADO: CAJA 34/ RUEDA 33, LONGITUD COMPRIMIDA: 21.625in/ 549.28mm, SIN ABS. VERSIONES: 2, 3, CX, CXL, LT, SV6.
SIR513179	2005 BALERO MAZA DELANTERO DERECHO/ IZQUIERDO/ TRASERO DERECHO/ IZQUIERDO, NUMERO DE BIRLOS: 5, CON SENSOR ABS, TRACCIÓN: AWD, TUERCA 118 PIE(S)-LIBRAS.
SIR513236	2006-2007 BALERO MAZA DELANTERO DERECHO/ IZQUIERDO/ TRASERO DERECHO/ IZQUIERDO, NUMERO DE BIRLOS: 6, CON SENSOR ABS, TRACCIÓN: AWD, 2 PINES, 3 ORIFICIOS DE AGARRE.

TORNADO (CHEVROLET)

SIR7040	(1.8) L4 2003-2015 JUNTA HOMOCINETICA LADO CAJA, DERECHA/ IZQUIERDA, TRANSMISIÓN MANUAL, ESTRIADO: EXTERIOR 22 DIENTES/ INTERIOR 22 DIENTES.
SIR9030	(1.8) L4 2003-2009 JUNTA HOMOCINETICA LADO RUEDA, DERECHA/ IZQUIERDA, TRANSMISIÓN MANUAL, ESTRIADO: EXTERIOR 22 DIENTES/ INTERIOR 22 DIENTES, SIN ABS.
SIR9031	(1.8) L4 2008-2011 JUNTA HOMOCINETICA LADO RUEDA, DERECHA/ IZQUIERDA, TRANSMISIÓN MANUAL/ AUTOMÁTICA, ESTRIADO: EXTERIOR 22 DIENTES/ INTERIOR 23 DIENTES, SIN ABS.
SIR510501	2004-2011 BALERO DOBLE DELANTERO DERECHO/ IZQUIERDO, DIAMETRO EXTERIOR: 2.645in/ 67.20mm, DIAMETRO INTERIOR: 1.322in/ 33.60mm, DIAMETRO ANCHO: 1.457in/ 37.00mm.
SIR9156695	2003-2009 BALERO DOBLE TRASERO DERECHO/ IZQUIERDO, DIAMETRO EXTERIOR: 2.086in/ 53.00mm, DIAMETRO INTERIOR: 1.043in/ 26.50mm, DIAMETRO ANCHO: 1.692in/ 43.00mm.
SIR522028	2004-2011 BALERO MAZA DELANTERO DERECHO/ IZQUIERDO, NUMERO DE BIRLOS: 4, SIN SENSOR ABS.



**TORONADO (OLDSMOBILE)**

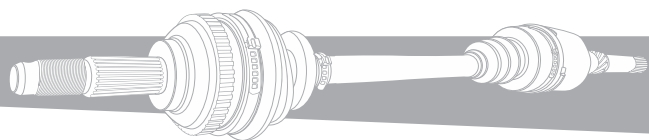
SIR513016K	1986-1990 BALERO MAZA DELANTERO DERECHO/ IZQUIERDO, NUMERO DE BIRLOS: 5, SIN SENSOR ABS, BARRENACION 5/115mm.
SIR513087	1992 BALERO MAZA DELANTERO DERECHO/ IZQUIERDO, NUMERO DE BIRLOS: 5, CON SENSOR ABS, 2 PINES.

**TORRENT (PONTIAC)**

SIRGM8202	(3.4) V6 2006 FLECHA HOMOCINETICA DELANTERA DERECHA, TRANSMISION: AUTOMÁTICA, TRACCION: AWD/ FWD, ESTRIADO: CAJA 34/ RUEDA 33, LONGITUD COMPRIMIDA: 21.875in/ 555.63mm, SIN ABS. VERSIONES: BASE, LS, LT.
SIRGM8230	(3.4) V6 2008-2009 FLECHA HOMOCINETICA DELANTERA DERECHA, TRANSMISION: AUTOMÁTICA, TRACCION: AWD/ FWD, ESTRIADO: CAJA 34/ RUEDA 30, LONGITUD COMPRIMIDA: 22.063in/ 560.39mm, COMPATIBILIDAD: SIRGM8237, SIN ABS. VERSIONES: BASE, GT, LS, LT, LTZ, SPORT.
SIRGM8237	(3.4) V6 2006-2009 FLECHA HOMOCINETICA DELANTERA IZQUIERDA, TRANSMISION: AUTOMÁTICA, TRACCION: AWD/ FWD, ESTRIADO: CAJA 27/ RUEDA 30, LONGITUD COMPRIMIDA: 24.594in/ 624.68mm, COMPATIBILIDAD: SIRGM8230, SIN ABS. VERSIONES: BASE, GT, LS, LT, LTZ, SPORT.
SIRSN8016	(3.4) V6 2006 FLECHA HOMOCINETICA DELANTERA DERECHA/ IZQUIERDA, TRANSMISION: AUTOMÁTICA/ CVT/ MANUAL, TRACCION: AWD/ FWD, ESTRIADO: CAJA 27/ RUEDA 33, LONGITUD COMPRIMIDA: 24.250in/ 615.95mm, SIN ABS. VERSIONES: BASE, LS, LT.
SIRGM8242	(3.6) V6 2008-2009 FLECHA HOMOCINETICA DELANTERA DERECHA, TRANSMISION: AUTOMÁTICA, TRACCION: AWD/ FWD, ESTRIADO: CAJA 27/ RUEDA 30, LONGITUD COMPRIMIDA: 21.656in/ 550.07mm, COMPATIBILIDAD: SIRGM8243, SIN ABS. VERSIONES: BASE, GL, GLS, GXP, JLX, JX, LIMITED, LUXURY, PREMIUM, RED LINE, SPORT, XE, XR.
SIRGM8243	(3.6) V6 2008-2009 FLECHA HOMOCINETICA DELANTERA IZQUIERDA, TRANSMISION: AUTOMÁTICA, TRACCION: AWD/ FWD, ESTRIADO: CAJA 27/ RUEDA 30, LONGITUD COMPRIMIDA: 24.000in/ 609.60mm, COMPATIBILIDAD: SIRGM8242, SIN ABS. VERSIONES: BASE, GL, GLS, GXP, JLX, JX, LIMITED, LUXURY, PREMIUM, RED LINE, SPORT, XE, XR.
SIR512229	2006 BALERO MAZA TRASERO DERECHO/ IZQUIERDO, NUMERO DE BIRLOS: 5, CON SENSOR ABS, 2 PINES.
SIR513189	2006 BALERO MAZA DELANTERO DERECHO/ IZQUIERDO, NUMERO DE BIRLOS: 5, CON SENSOR ABS, 2 PINES.
SIR513276	2007-2009 BALERO MAZA DELANTERO DERECHO/ IZQUIERDO, NUMERO DE BIRLOS: 5, CON SENSOR ABS, 2 PINES, 3 ORIFICIOS DE AGARRE.

**TRACKER (GEO/ CHEVROLET)**

SIRSK8013	(1.6) L4 1989-1998 FLECHA HOMOCINETICA DELANTERA IZQUIERDA, TRANSMISION: AUTOMÁTICA/ MANUAL, TRACCION: 4WD, RWD, ESTRIADO: LADO CAJA 3 ORIFICIOS/ RUEDA 26, LONGITUD COMPRIMIDA: 19.375in/ 492.13mm, COMPATIBILIDAD: SIRSK8014, SIN ABS. VERSIONES: BASE, JA, JL, JLX, JLX SPORT, JX, JX SPORT, LSI, SE.
SIRSK8014	(1.6) L4 1989-1995 FLECHA HOMOCINETICA DELANTERA DERECHA, TRANSMISION: AUTOMÁTICA/ MANUAL, TRACCION: 4WD/ RWD, ESTRIADO: CAJA 22/ RUEDA 26, LONGITUD COMPRIMIDA: 23.438in/ 595.33mm, COMPATIBILIDAD: SIRSK8013, SIN ABS. VERSIONES: BASE, JA, JL, JLX, JLX SPORT, JX, JX SPORT, LSI, SE.
SIRSK8018	(1.6) L4 1999-2003 FLECHA HOMOCINETICA DELANTERA IZQUIERDA, TRANSMISION: AUTOMÁTICA/ MANUAL, TRACCION: 4WD, ESTRIADO: LADO CAJA 6 ORIFICIOS/ RUEDA 26, LONGITUD COMPRIMIDA: 21.219in/ 538.96mm, COMPATIBILIDAD: SIRSK8020, SIN ABS. VERSIONES: BASE, EX, JA, JLX, JLX PLUS, JLX PLUS SE, JX, JX PLUS, LIMITED, LSI, LT, LX, PLUS, TOURING, XL-7, XL-7 LIMITED, XL-7 PLUS, XL-7 TOURING, ZR2.
SIRSK8020	(1.6) L4 1994-2003 FLECHA HOMOCINETICA DELANTERA DERECHA, TRANSMISION: AUTOMÁTICA/ MANUAL, TRACCION: 4WD, ESTRIADO: CAJA 26/ RUEDA 26, LONGITUD COMPRIMIDA: 24.000in/ 609.60mm, COMPATIBILIDAD: SIRSK8018, SIN ABS. VERSIONES: BASE, EX, JA, JLX, JLX PLUS, JLX PLUS SE, JX, JX PLUS, LIMITED, LSI, LT, LX, PLUS, TOURING, XL-7, XL-7 LIMITED, XL-7 PLUS, XL-7 TOURING, ZR2.
SIR9275	(1.6) L4 1989-1995 JUNTA HOMOCINETICA LADO RUEDA, DERECHA/ IZQUIERDA, TRANSMISION MANUAL/ AUTOMÁTICA, ESTRIADO: EXTERIOR 26 DIENTES/ INTERIOR 22 DIENTES, SIN ABS.
SIRSK8018	(2.0) L4 1999-2004 FLECHA HOMOCINETICA DELANTERA IZQUIERDA, TRANSMISION: AUTOMÁTICA/ MANUAL, TRACCION: 4WD, ESTRIADO: LADO CAJA 6 ORIFICIOS/ RUEDA 26, LONGITUD COMPRIMIDA: 21.219in/ 538.96mm, COMPATIBILIDAD: SIRSK8020, SIN ABS. VERSIONES: BASE, EX, JA, JLX, JLX PLUS, JLX PLUS SE, JX, JX PLUS, LIMITED, LSI, LT, LX, PLUS, TOURING, XL-7, XL-7 LIMITED, XL-7 PLUS, XL-7 TOURING, ZR2.
SIRSK8020	(2.0) L4 1999-2004 FLECHA HOMOCINETICA DELANTERA DERECHA, TRANSMISION: AUTOMÁTICA/ MANUAL, TRACCION: 4WD, ESTRIADO: CAJA 26/ RUEDA 26, LONGITUD COMPRIMIDA: 24.000in/ 609.60mm, COMPATIBILIDAD: SIRSK8018, SIN ABS. VERSIONES: BASE, EX, JA, JLX, JLX PLUS, JLX PLUS SE, JX, JX PLUS, LIMITED, LSI, LT, LX, PLUS, TOURING, XL-7, XL-7 LIMITED, XL-7 PLUS, XL-7 TOURING, ZR2.
SIRSK8018	(2.5) V6 2001-2004 FLECHA HOMOCINETICA DELANTERA IZQUIERDA, TRANSMISION: AUTOMÁTICA/ MANUAL, TRACCION: 4WD, ESTRIADO: LADO CAJA 6 ORIFICIOS/ RUEDA 26, LONGITUD COMPRIMIDA: 21.219in/ 538.96mm, COMPATIBILIDAD: SIRSK8020, SIN ABS. VERSIONES: BASE, EX, JA, JLX, JLX PLUS, JLX PLUS SE, JX, JX PLUS, LIMITED, LSI, LT, LX, PLUS, TOURING, XL-7, XL-7 LIMITED, XL-7 PLUS, XL-7 TOURING, ZR2.
SIRSK8020	(2.5) V6 2001-2004 FLECHA HOMOCINETICA DELANTERA DERECHA, TRANSMISION: AUTOMÁTICA/ MANUAL, TRACCION: 4WD, ESTRIADO: CAJA 26/ RUEDA 26, LONGITUD COMPRIMIDA: 24.000in/ 609.60mm, COMPATIBILIDAD: SIRSK8018, SIN ABS. VERSIONES: BASE, EX, JA, JLX, JLX PLUS, JLX PLUS SE, JX, JX PLUS, LIMITED, LSI, LT, LX, PLUS, TOURING, XL-7, XL-7 LIMITED, XL-7 PLUS, XL-7 TOURING, ZR2.
SIR511024	1999-2004 BALERO DOBLE TRASERO DERECHO/ IZQUIERDO, DIAMETRO EXTERIOR: 3.149in/ 80.00mm, DIAMETRO INTERIOR: 1.562in/ 39.70mm, DIAMETRO ANCHO: 0.716in/ 18.20mm.



SIR513193	2001-2004 BALERO MAZA DELANTERO DERECHO/ IZQUIERDO, NUMERO DE BIRLOS: 5, CON SENSOR ABS 53 DIENTES.
-----------	--

TRAILBLAZER (CHEVROLET)

SIRGM8135	(4.2) L6 2002-2009 FLECHA HOMOCINETICA DELANTERA DERECHA/ IZQUIERDA, TRANSMISION: AUTOMÁTICA, TRACCION: 4WD/ AWD, ESTRIADO: CAJA 26/ RUEDA 27, LONGITUD COMPRIMIDA: 27.625in/ 701.68mm, SIN ABS. VERSIONES: AERO, ARC, BASE, CXL, CXL PLUS, DENALI, LIMITED, LINEAR, LS, LT, LTZ, NORTH FACE, S, SLE, SLT, SS.
SIRGM8135	(5.3) V8 2002-2009 FLECHA HOMOCINETICA DELANTERA DERECHA/ IZQUIERDA, TRANSMISION: AUTOMÁTICA, TRACCION: 4WD/ AWD, ESTRIADO: CAJA 26/ RUEDA 27, LONGITUD COMPRIMIDA: 27.625in/ 701.68mm, SIN ABS. VERSIONES: AERO, ARC, BASE, CXL, CXL PLUS, DENALI, LIMITED, LINEAR, LS, LT, LTZ, NORTH FACE, S, SLE, SLT, SS.
SIR513188	2002-2009 BALERO MAZA DELANTERO DERECHO/ IZQUIERDO, NUMERO DE BIRLOS: 6, CON SENSOR ABS, 2 PINES.

TRANS SPORT (PONTIAC)

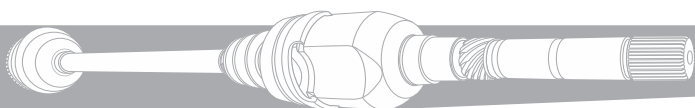
SIRGM8051	(3.1) V6 1992-1995 FLECHA HOMOCINETICA DELANTERA IZQUIERDA, TRANSMISION: AUTOMÁTICA, TRACCION: FWD, ESTRIADO: CAJA 35/ RUEDA 33, LONGITUD COMPRIMIDA: 20.188in/ 512.76mm, COMPATIBILIDAD: SIRGM8103, SIN ABS. VERSIONES: BASE, CL, CUSTOM, LIMITED, LS, S, SL, SPECIAL.
SIRGM8076	(3.1) V6 1990-1991 FLECHA HOMOCINETICA DELANTERA IZQUIERDA, TRANSMISION: AUTOMÁTICA/ MANUAL, TRACCION: FWD, ESTRIADO: CAJA 34/ RUEDA 27, LONGITUD COMPRIMIDA: 21.031in/ 534.19mm, SIN ABS. VERSIONES: BASE, BROUGHAM, CL, CLASSIC, CRUISER LS, CUSTOM, ES, ESTATE, ESTATE WAGON, EUROSPOORT, GT, HOLIDAY, INTERNATIONAL, LE, LIMITED, LS, OLYMPIA LIMITED, S, SE, SL, SPECIAL, SPECIAL EDITION, SS, STE, TOURING, T-TYPE.
SIRGM8103	(3.1) V6 1992-1995 FLECHA HOMOCINETICA DELANTERA DERECHA, TRANSMISION: AUTOMÁTICA, TRACCION: FWD, ESTRIADO: CAJA 34/ RUEDA 33, LONGITUD COMPRIMIDA: 26.625in/ 676.28mm, COMPATIBILIDAD: SIRGM8051, SIN ABS. VERSIONES: BASE, CL, CUSTOM, LIMITED, LS, S, SL, SPECIAL.
SIR9272	(3.1) V6 1990-1991 JUNTA HOMOCINETICA LADO RUEDA, DERECHA/ IZQUIERDA, TRANSMISIÓN AUTOMÁTICA, ESTRIADO: EXTERIOR 27 DIENTES/ INTERIOR 32 DIENTES, SIN ABS.
SIRGM8045	(3.4) V6 1999 FLECHA HOMOCINETICA DELANTERA IZQUIERDA, TRANSMISION: AUTOMÁTICA, TRACCION: AWD/ FWD, ESTRIADO: CAJA 34/ RUEDA 33, LONGITUD COMPRIMIDA: 22.063in/ 560.39mm, COMPATIBILIDAD: SIRGM8054, SIN ABS. VERSIONES: CUSTOM, CX, CXL, CXS, GL, GLS, GS, GSE, GT, GT1, GT2, GTP, GX, LIMITED, LS, LS COMPETITION, LS SPORT, LSE, LT, LTZ, PLUS, POLICE, SE, SLE, SS, ULTRA, VALUE, WARNER BROS.
SIRGM8046	(3.4) V6 1996-1999 FLECHA HOMOCINETICA DELANTERA IZQUIERDA, TRANSMISION: AUTOMÁTICA, TRACCION: FWD, ESTRIADO: CAJA 35/ RUEDA 33, LONGITUD COMPRIMIDA: 22.125in/ 561.98mm, SIN ABS. VERSIONES: BASE, CUSTOM, GL, GLS, GS, GT, LIMITED, LS, MONTANA, PREMIERE, SE.
SIRGM8051	(3.4) V6 1996 FLECHA HOMOCINETICA DELANTERA IZQUIERDA, TRANSMISION: AUTOMÁTICA, TRACCION: FWD, ESTRIADO: CAJA 35/ RUEDA 33, LONGITUD COMPRIMIDA: 20.188in/ 512.76mm, COMPATIBILIDAD: SIRGM8103, SIN ABS. VERSIONES: BASE, CL, CUSTOM, LIMITED, LS, S, SL, SPECIAL.
SIRGM8054	(3.4) V6 1997-1999 FLECHA HOMOCINETICA DELANTERA DERECHA, TRANSMISION: AUTOMÁTICA, TRACCION: AWD/ FWD, ESTRIADO: CAJA 34/ RUEDA 33, LONGITUD COMPRIMIDA: 24.875in/ 631.83mm, COMPATIBILIDAD: SIRGM8045, SIN ABS. VERSIONES: CUSTOM, CX, CXL, CXS, GL, GLS, GS, GSE, GT, GT1, GT2, GTP, GX, LIMITED, LS, LS COMPETITION, LS SPORT, LSE, LT, LTZ, PLUS, POLICE, SE, SLE, SS, ULTRA, VALUE, WARNER BROS.
SIRGM8051	(3.8) V6 1992-1995 FLECHA HOMOCINETICA DELANTERA IZQUIERDA, TRANSMISION: AUTOMÁTICA, TRACCION: FWD, ESTRIADO: CAJA 35/ RUEDA 33, LONGITUD COMPRIMIDA: 20.188in/ 512.76mm, COMPATIBILIDAD: SIRGM8103, SIN ABS. VERSIONES: BASE, CL, CUSTOM, LIMITED, LS, S, SL, SPECIAL.
SIRGM8103	(3.8) V6 1992-1995 FLECHA HOMOCINETICA DELANTERA DERECHA, TRANSMISION: AUTOMÁTICA, TRACCION: FWD, ESTRIADO: CAJA 34/ RUEDA 33, LONGITUD COMPRIMIDA: 26.625in/ 676.28mm, COMPATIBILIDAD: SIRGM8051, SIN ABS. VERSIONES: BASE, CL, CUSTOM, LIMITED, LS, S, SL, SPECIAL.
SIR513016K	1990-1991 BALERO MAZA DELANTERO DERECHO/ IZQUIERDO, NUMERO DE BIRLOS: 5, SIN SENSOR ABS, BARRENACION 5/115mm.
SIR513087	1992-1996 BALERO MAZA DELANTERO DERECHO/ IZQUIERDO, NUMERO DE BIRLOS: 5, CON SENSOR ABS, 2 PINES.
SIR513121	1997-1999 BALERO MAZA DELANTERO DERECHO/ IZQUIERDO/ TRASERO DERECHO/ IZQUIERDO, NUMERO DE BIRLOS: 5, CON SENSOR ABS, TRACCIÓN: AWD/ FWD/ RWD, 2 PINES.

TRAVERSE (CHEVROLET)

SIRGM8238	(3.6) V6 2009-2017 FLECHA HOMOCINETICA DELANTERA DERECHA, TRANSMISION: AUTOMÁTICA, TRACCION: AWD/ FWD, ESTRIADO: CAJA 27/ RUEDA 33, LONGITUD COMPRIMIDA: 23.875in/ 606.43mm, COMPATIBILIDAD: SIRGM8239, SIN ABS. VERSIONES: BASE, CONVENIENCE, CX, CXL, DENALI, LEATHER, LS, LT, LTZ, PREMIER, PREMIUM, SL, SLE, SLT, SLT1, SLT2, XE, XR.
SIRGM8239	(3.6) V6 2009-2017 FLECHA HOMOCINETICA DELANTERA IZQUIERDA, TRANSMISION: AUTOMÁTICA, TRACCION: AWD/ FWD, ESTRIADO: CAJA 27/ RUEDA 33, LONGITUD COMPRIMIDA: 27.328in/ 694.13mm, COMPATIBILIDAD: SIRGM8238, SIN ABS. VERSIONES: BASE, CONVENIENCE, CX, CXL, DENALI, LEATHER, LS, LT, LTZ, PREMIER, PREMIUM, SL, SLE, SLT, SLT1, SLT2, XE, XR.

TRAX (CHEVROLET)

SIRGM8333	(1.4) L4 2013-2014 FLECHA HOMOCINETICA DELANTERA IZQUIERDA, TRANSMISION: AUTOMÁTICA, TRACCION: FWD, ESTRIADO: CAJA 34/ RUEDA 25, LONGITUD COMPRIMIDA: 25.250in/ 641.35mm, COMPATIBILIDAD: SIRGM8442, SIN ABS. VERSIONES: LS, LT, LTZ, PREMIER, RS.
-----------	--



SIRGM8401	(1.4) L4 2013-2016 FLECHA HOMOCINETICA DELANTERA DERECHA, TRANSMISION: MANUAL, ESTRIADO: CAJA 34/ RUEDA 25, LONGITUD COMPRIMIDA: 23.125in/ 587.38mm, SIN ABS.
SIRGM8402	(1.4) L4 2013-2016 FLECHA HOMOCINETICA DELANTERA IZQUIERDA, TRANSMISION: MANUAL, ESTRIADO: CAJA 25/ RUEDA 25, LONGITUD COMPRIMIDA: 23.750in/ 603.25mm, SIN ABS.
SIRGM8407	(1.4) L4 2013-2014 FLECHA HOMOCINETICA DELANTERA DERECHA, TRANSMISION: AUTOMÁTICA, ESTRIADO: CAJA 27/ RUEDA 25, LONGITUD COMPRIMIDA: 23.313in/ 592.15mm, SIN ABS.
SIRGM8408	(1.4) L4 2013-2014 FLECHA HOMOCINETICA DELANTERA IZQUIERDA, TRANSMISION: AUTOMÁTICA, ESTRIADO: CAJA 34/ RUEDA 25, LONGITUD COMPRIMIDA: 25.563in/ 649.30mm, SIN ABS.
SIRGM8401	(1.6) L4 2016 FLECHA HOMOCINETICA DELANTERA DERECHA, TRANSMISION: MANUAL, ESTRIADO: CAJA 34/ RUEDA 25, LONGITUD COMPRIMIDA: 23.125in/ 587.38mm, SIN ABS.
SIRGM8275	(1.8) L4 2016 FLECHA HOMOCINETICA DELANTERA DERECHA, TRANSMISION: AUTOMÁTICA, TRACCION: AWD/ FWD, ESTRIADO: CAJA 27/ RUEDA 30, LONGITUD COMPRIMIDA: 24.375in/ 619.13mm, COMPATIBILIDAD: SIRGM8276, SIN ABS. VERSIONES: CONVENIENCE, CX, CXL, CXS, ECO, GS, L, LEATHER, LIVERY, LS, LT, LTZ, LUXURY, PLATINUM, PREMIER, SPORT TOURING, VSPORT, VSPORT PREMIUM.
SIRGM8333	(1.8) L4 2013-2014 FLECHA HOMOCINETICA DELANTERA IZQUIERDA, TRANSMISION: AUTOMÁTICA, TRACCION: FWD, ESTRIADO: CAJA 34/ RUEDA 25, LONGITUD COMPRIMIDA: 25.250in/ 641.35mm, COMPATIBILIDAD: SIRGM8442, SIN ABS. VERSIONES: LS, LT, LTZ, PREMIER, RS.
SIRGM8401	(1.8) L4 2013-2016 FLECHA HOMOCINETICA DELANTERA DERECHA, TRANSMISION: MANUAL, ESTRIADO: CAJA 34/ RUEDA 25, LONGITUD COMPRIMIDA: 23.125in/ 587.38mm, SIN ABS.
SIR7057	(1.8) L4 2013-2015 JUNTA HOMOCINETICA LADO CAJA, DERECHA, TRANSMISIÓN MANUAL, ESTRIADO: EXTERIOR 34 DIENTES/ INTERIOR 23 DIENTES.

TYPHOON (GMC)

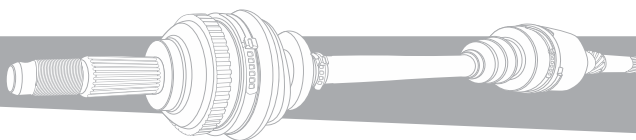
SIR513061	1992-1993 BALERO MAZA DELANTERO DERECHO/ IZQUIERDO, NUMERO DE BIRLOS: 5, CON SENSOR ABS 52 DIENTES, TRACCIÓN: 4WD/ AWD.
-----------	--

UPLANDER (CHEVROLET)

SIRGM8153	(3.5) V6 2005-2009 FLECHA HOMOCINETICA DELANTERA IZQUIERDA, TRANSMISION: AUTOMÁTICA, TRACCION: AWD/ FWD, ESTRIADO: CAJA 34/ RUEDA 33, LONGITUD COMPRIMIDA: 22.375in/ 568.33mm, SIN ABS. VERSIONES: BASE, CX, CXL, CXL PLUS, CXL SPECIAL EDITION, LS, LT, SSEI, SV6, ULTRA.
SIRGM8210	(3.5) V6 2005-2006 FLECHA HOMOCINETICA DELANTERA DERECHA, TRANSMISION: AUTOMÁTICA, TRACCION: AWD, ESTRIADO: CAJA 34/ RUEDA 33, LONGITUD COMPRIMIDA: 21.625in/ 549.28mm, SIN ABS. VERSIONES: 2, 3, CX, CXL, LT, SV6.
SIRGM8153	(3.9) V6 2007-2009 FLECHA HOMOCINETICA DELANTERA IZQUIERDA, TRANSMISION: AUTOMÁTICA, TRACCION: AWD/ FWD, ESTRIADO: CAJA 34/ RUEDA 33, LONGITUD COMPRIMIDA: 22.375in/ 568.33mm, SIN ABS. VERSIONES: BASE, CX, CXL, CXL PLUS, CXL SPECIAL EDITION, LS, LT, SSEI, SV6, ULTRA.
SIRGM8210	(3.9) V6 2006 FLECHA HOMOCINETICA DELANTERA DERECHA, TRANSMISION: AUTOMÁTICA, TRACCION: AWD, ESTRIADO: CAJA 34/ RUEDA 33, LONGITUD COMPRIMIDA: 21.625in/ 549.28mm, SIN ABS. VERSIONES: 2, 3, CX, CXL, LT, SV6.
SIR513179	2005 BALERO MAZA DELANTERO DERECHO/ IZQUIERDO/ TRASERO DERECHO/ IZQUIERDO, NUMERO DE BIRLOS: 5, CON SENSOR ABS, TRACCIÓN: AWD, TUERCA 118 PIE(S)-LIBRAS.
SIR513236	2006-2009 BALERO MAZA DELANTERO DERECHO/ IZQUIERDO/ TRASERO DERECHO/ IZQUIERDO, NUMERO DE BIRLOS: 6, CON SENSOR ABS, TRACCIÓN: AWD, 2 PINES, 3 ORIFICIOS DE AGARRE.

VAN SERIES EXPRESS (CHEVROLET)

SIRGM8283	(4.3) V6 2003-2010 FLECHA HOMOCINETICA DELANTERA DERECHA/ IZQUIERDA, TRANSMISION: AUTOMÁTICA, TRACCION: AWD, ESTRIADO: LADO CAJA 6 ORIFICIOS/ RUEDA 33, LONGITUD COMPRIMIDA: 21.781in/ 553.24mm, SIN ABS. VERSIONES: BASE, LS, LT, SL, SLE.
SIRGM8283	(4.8) V8 2003-2006 FLECHA HOMOCINETICA DELANTERA DERECHA/ IZQUIERDA, TRANSMISION: AUTOMÁTICA, TRACCION: AWD, ESTRIADO: LADO CAJA 6 ORIFICIOS/ RUEDA 33, LONGITUD COMPRIMIDA: 21.781in/ 553.24mm, SIN ABS. VERSIONES: BASE, LS, LT, SL, SLE.
SIRGM8283	(5.3) V8 2003-2014 FLECHA HOMOCINETICA DELANTERA DERECHA/ IZQUIERDA, TRANSMISION: AUTOMÁTICA, TRACCION: AWD, ESTRIADO: LADO CAJA 6 ORIFICIOS/ RUEDA 33, LONGITUD COMPRIMIDA: 21.781in/ 553.24mm, SIN ABS. VERSIONES: BASE, LS, LT, SL, SLE.
SIRGM8283	(6.0) V8 2003-2005 FLECHA HOMOCINETICA DELANTERA DERECHA/ IZQUIERDA, TRANSMISION: AUTOMÁTICA, TRACCION: AWD, ESTRIADO: LADO CAJA 6 ORIFICIOS/ RUEDA 33, LONGITUD COMPRIMIDA: 21.781in/ 553.24mm, SIN ABS. VERSIONES: BASE, LS, LT, SL, SLE.
SIR515036	2003-2013 BALERO MAZA DELANTERO DERECHO/ IZQUIERDO, NUMERO DE BIRLOS: 6, CON SENSOR ABS, TRACCIÓN: 4WD/ AWD/ RWD, 2 PINES, 3 ORIFICIOS DE AGARRE.
SIR515053	2003-2008 BALERO MAZA DELANTERO DERECHO/ IZQUIERDO, NUMERO DE BIRLOS: 6, CON SENSOR ABS, TRACCIÓN: FWD, 2 PINES, 3 ORIFICIOS DE AGARRE.



VAN SERIES SAVANA (GMC)

SIRGM8283	(4.3) V6 2003-2013 FLECHA HOMOCINETICA DELANTERA DERECHA/ IZQUIERDA, TRANSMISION: AUTOMÁTICA, TRACCION: AWD, ESTRIADO: LADO CAJA 6 ORIFICIOS/ RUEDA 33, LONGITUD COMPRIMIDA: 21.781in/ 553.24mm, SIN ABS. VERSIONES: BASE, LS, LT, SL, SLE.
SIRGM8283	(4.8) V8 2003-2005 FLECHA HOMOCINETICA DELANTERA DERECHA/ IZQUIERDA, TRANSMISION: AUTOMÁTICA, TRACCION: AWD, ESTRIADO: LADO CAJA 6 ORIFICIOS/ RUEDA 33, LONGITUD COMPRIMIDA: 21.781in/ 553.24mm, SIN ABS. VERSIONES: BASE, LS, LT, SL, SLE.
SIRGM8283	(5.3) V8 2003-2014 FLECHA HOMOCINETICA DELANTERA DERECHA/ IZQUIERDA, TRANSMISION: AUTOMÁTICA, TRACCION: AWD, ESTRIADO: LADO CAJA 6 ORIFICIOS/ RUEDA 33, LONGITUD COMPRIMIDA: 21.781in/ 553.24mm, SIN ABS. VERSIONES: BASE, LS, LT, SL, SLE.
SIRGM8283	(6.0) V8 2003-2005 FLECHA HOMOCINETICA DELANTERA DERECHA/ IZQUIERDA, TRANSMISION: AUTOMÁTICA, TRACCION: AWD, ESTRIADO: LADO CAJA 6 ORIFICIOS/ RUEDA 33, LONGITUD COMPRIMIDA: 21.781in/ 553.24mm, SIN ABS. VERSIONES: BASE, LS, LT, SL, SLE.
SIR515036	2003-2013 BALERO MAZA DELANTERO DERECHO/ IZQUIERDO, NUMERO DE BIRLOS: 6, CON SENSOR ABS, TRACCIÓN: 4WD/ AWD/ RWD, 2 PINES, 3 ORIFICIOS DE AGARRE.
SIR515053	2003-2010 BALERO MAZA DELANTERO DERECHO/ IZQUIERDO, NUMERO DE BIRLOS: 6, CON SENSOR ABS, TRACCIÓN: FWD, 2 PINES, 3 ORIFICIOS DE AGARRE.

VECTRA (CHEVROLET)

SIR9289	(2.2) L4 2003-2004 JUNTA HOMOCINETICA LADO RUEDA, DERECHA/ IZQUIERDA, TRANSMISIÓN MANUAL/ AUTOMÁTICA, ESTRIADO: EXTERIOR 33 DIENTES/ INTERIOR 25 DIENTES, CON ABS 29 DIENTES.
SIR9289	(3.2) V6 2003-2004 JUNTA HOMOCINETICA LADO RUEDA, DERECHA/ IZQUIERDA, TRANSMISIÓN MANUAL/ AUTOMÁTICA, ESTRIADO: EXTERIOR 33 DIENTES/ INTERIOR 25 DIENTES, CON ABS 29 DIENTES.

VENTURE (CHEVROLET)

SIRGM8045	(3.4) V6 1999-2005 FLECHA HOMOCINETICA DELANTERA IZQUIERDA, TRANSMISION: AUTOMÁTICA, TRACCION: AWD/ FWD, ESTRIADO: CAJA 34/ RUEDA 33, LONGITUD COMPRIMIDA: 22.063in/ 560.39mm, COMPATIBILIDAD: SIRGM8054, SIN ABS. VERSIONES: CUSTOM, CX, CXL, CXS, GL, GLS, GS, GSE, GT, GT1, GT2, GTP, GX, LIMITED, LS, LS COMPETITION, LS SPORT, LSE, LT, LTZ, PLUS, POLICE, SE, SLE, SS, ULTRA, VALUE, WARNER BROS.
SIRGM8046	(3.4) V6 1997-1998 FLECHA HOMOCINETICA DELANTERA IZQUIERDA, TRANSMISION: AUTOMÁTICA, TRACCION: FWD, ESTRIADO: CAJA 35/ RUEDA 33, LONGITUD COMPRIMIDA: 22.125in/ 561.98mm, SIN ABS. VERSIONES: BASE, CUSTOM, GL, GLS, GS, GT, LIMITED, LS, MONTANA, PREMIERE, SE.
SIRGM8054	(3.4) V6 1997-2006 FLECHA HOMOCINETICA DELANTERA DERECHA, TRANSMISION: AUTOMÁTICA, TRACCION: AWD/ FWD, ESTRIADO: CAJA 34/ RUEDA 33, LONGITUD COMPRIMIDA: 24.875in/ 631.83mm, COMPATIBILIDAD: SIRGM8045, SIN ABS. VERSIONES: CUSTOM, CX, CXL, CXS, GL, GLS, GS, GSE, GT, GT1, GT2, GTP, GX, LIMITED, LS, LS COMPETITION, LS SPORT, LSE, LT, LTZ, PLUS, POLICE, SE, SLE, SS, ULTRA, VALUE, WARNER BROS.
SIR7478	(3.4) V6 1990-1995 JUNTA HOMOCINETICA LADO CAJA, DERECHA, TRANSMISIÓN AUTOMÁTICA, ESTRIADO: EXTERIOR 32 DIENTES/ INTERIOR 34 DIENTES.
SIR513121	1997-2004 BALERO MAZA DELANTERO DERECHO/ IZQUIERDO/ TRASERO DERECHO/ IZQUIERDO, NUMERO DE BIRLOS: 5, CON SENSOR ABS, TRACCIÓN: AWD/ FWD/ RWD, 2 PINES.
SIR513179	2001-2005 BALERO MAZA DELANTERO DERECHO/ IZQUIERDO/ TRASERO DERECHO/ IZQUIERDO, NUMERO DE BIRLOS: 5, CON SENSOR ABS, TRACCIÓN: AWD, TUERCA 118 PIE(S)-LIBRAS.
SIR513187	2002-2004 BALERO MAZA DELANTERO DERECHO/ IZQUIERDO, NUMERO DE BIRLOS: 5, CON SENSOR ABS, TRACCIÓN: AWD/ FWD, 2 PINES.

VIBE (PONTIAC)

SIRTO8092	(1.8) L4 2003-2008 FLECHA HOMOCINETICA DELANTERA DERECHA, TRANSMISION: AUTOMÁTICA, TRACCION: FWD, ESTRIADO: CAJA 23/ RUEDA 26, LONGITUD COMPRIMIDA: 35.938in/ 912.83mm, CON ABS 48 DIENTES. VERSIONES: BASE, CE, LE, S, SPORT, XR.
SIRTO8094	(1.8) L4 2003-2008 FLECHA HOMOCINETICA DELANTERA IZQUIERDA, TRANSMISION: MANUAL, TRACCION: FWD, ESTRIADO: CAJA 20/ RUEDA 26, LONGITUD COMPRIMIDA: 25.500in/ 647.70mm, COMPATIBILIDAD: SIRTO8096, CON ABS 48 DIENTES. VERSIONES: BASE, XR, XRS.
SIRTO8096	(1.8) L4 2003-2008 FLECHA HOMOCINETICA DELANTERA DERECHA, TRANSMISION: MANUAL, TRACCION: FWD, ESTRIADO: CAJA 20/ RUEDA 26, LONGITUD COMPRIMIDA: 35.781in/ 908.84mm, COMPATIBILIDAD: SIRTO8094, CON ABS 48 DIENTES. VERSIONES: BASE, CE, LE, S, SPORT, XR, XRS.
SIRTO8147	(1.8) L4 2003-2006 FLECHA HOMOCINETICA DELANTERA IZQUIERDA, TRANSMISION: AUTOMÁTICA/ CVT/ MANUAL, TRACCION: AWD/ FWD, ESTRIADO: CAJA 20/ RUEDA 26, LONGITUD COMPRIMIDA: 25.156in/ 638.96mm, CON ABS 48 DIENTES. VERSIONES: BASE, XR.
SIRTO8233	(1.8) L4 2009-2010 FLECHA HOMOCINETICA DELANTERA DERECHA, TRANSMISION: AUTOMÁTICA/ CVT/ MANUAL, TRACCION: FWD, ESTRIADO: CAJA 20/ RUEDA 26, LONGITUD COMPRIMIDA: 36.344in/ 923.14mm, COMPATIBILIDAD: SIRTO8234, CON ABS 48 DIENTES. VERSIONES: 50TH ANNIVERSARY SPECIAL EDITION, BASE, C, CE, L, LE, LE ECO, LE ECO PLUS, S, S PLUS, SE, SE PLUS, SPECIAL EDITION, XLE, XRS, XSE.





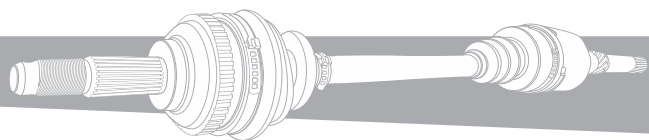
SIRTO8234	(1.8) L4 2009-2010 FLECHA HOMOCINETICA DELANTERA IZQUIERDA, TRANSMISION: AUTOMÁTICA/ CVT/ MANUAL, TRACCION: FWD, ESTRIADO: CAJA 20/ RUEDA 26, LONGITUD COMPRIMIDA: 25.469in/ 646.91mm, COMPATIBILIDAD: SIRTO8233, CON ABS 48 DIENTES. VERSIONES: 50TH ANNIVERSARY SPECIAL EDITION, BASE, C, CE, L, LE, LE ECO, LE ECO PLUS, S, S PLUS, SE, SE PLUS, SPECIAL EDITION, XLE, XRS, XSE.
SIRTO8228	(2.4) L4 2009-2010 FLECHA HOMOCINETICA DELANTERA DERECHA, TRANSMISION: AUTOMÁTICA/ MANUAL, TRACCION: FWD, ESTRIADO: CAJA 24/ RUEDA 26, LONGITUD COMPRIMIDA: 37.094in/ 942.19mm, COMPATIBILIDAD: SIRTO8236, CON ABS 48 DIENTES. VERSIONES: BASE, GT, S, XR, XRS.
SIRTO8233	(2.4) L4 2009-2010 FLECHA HOMOCINETICA DELANTERA DERECHA, TRANSMISION: AUTOMÁTICA/ CVT/ MANUAL, TRACCION: FWD, ESTRIADO: CAJA 20/ RUEDA 26, LONGITUD COMPRIMIDA: 36.344in/ 923.14mm, COMPATIBILIDAD: SIRTO8234, CON ABS 48 DIENTES. VERSIONES: 50TH ANNIVERSARY SPECIAL EDITION, BASE, C, CE, L, LE, LE ECO, LE ECO PLUS, S, S PLUS, SE, SE PLUS, SPECIAL EDITION, XLE, XRS, XSE.
SIRTO8234	(2.4) L4 2009-2010 FLECHA HOMOCINETICA DELANTERA IZQUIERDA, TRANSMISION: AUTOMÁTICA/ CVT/ MANUAL, TRACCION: FWD, ESTRIADO: CAJA 20/ RUEDA 26, LONGITUD COMPRIMIDA: 25.469in/ 646.91mm, COMPATIBILIDAD: SIRTO8233, CON ABS 48 DIENTES. VERSIONES: 50TH ANNIVERSARY SPECIAL EDITION, BASE, C, CE, L, LE, LE ECO, LE ECO PLUS, S, S PLUS, SE, SE PLUS, SPECIAL EDITION, XLE, XRS, XSE.
SIRTO8236	(2.4) L4 2009-2010 FLECHA HOMOCINETICA DELANTERA IZQUIERDA, TRANSMISION: AUTOMÁTICA/ MANUAL, TRACCION: FWD, ESTRIADO: CAJA 24/ RUEDA 26, LONGITUD COMPRIMIDA: 24.563in/ 623.90mm, COMPATIBILIDAD: SIRTO8228, CON ABS 48 DIENTES. VERSIONES: BASE, GT, S, XR, XRS.
SIR510063	2009-2010 BALERO DOBLE DELANTERO DERECHO/ IZQUIERDO, DIAMETRO EXTERIOR: 3.307in/ 84.00mm, DIAMETRO INTERIOR: 1.772in/ 45.00mm, DIAMETRO ANCHO: 1.772in/ 45.00mm.
SIR510070	2003-2010 BALERO DOBLE DELANTERO DERECHO/ IZQUIERDO, DIAMETRO EXTERIOR: 2.913in/ 74.00mm, DIAMETRO INTERIOR: 1.574in/ 40.00mm, DIAMETRO ANCHO: 1.654in/ 42.00mm.

VUE (SATURN)

SIRSN8016	(3.0) V6 2002-2003 FLECHA HOMOCINETICA DELANTERA DERECHA/ IZQUIERDA, TRANSMISION: AUTOMÁTICA/ CVT/ MANUAL, TRACCION: AWD/ FWD, ESTRIADO: CAJA 27/ RUEDA 33, LONGITUD COMPRIMIDA: 24.250in/ 615.95mm, SIN ABS. VERSIONES: BASE, LS, LT.
SIRGM8242	(3.5) V6 2008-2010 FLECHA HOMOCINETICA DELANTERA DERECHA, TRANSMISION: AUTOMÁTICA, TRACCION: AWD/ FWD, ESTRIADO: CAJA 27/ RUEDA 30, LONGITUD COMPRIMIDA: 21.656in/ 550.07mm, COMPATIBILIDAD: SIRGM8243, SIN ABS. VERSIONES: BASE, GL, GLS, GXP, JLX, JX, LIMITED, LUXURY, PREMIUM, RED LINE, SPORT, XE, XR.
SIRGM8243	(3.5) V6 2008-2010 FLECHA HOMOCINETICA DELANTERA IZQUIERDA, TRANSMISION: AUTOMÁTICA, TRACCION: AWD/ FWD, ESTRIADO: CAJA 27/ RUEDA 30, LONGITUD COMPRIMIDA: 24.000in/ 609.60mm, COMPATIBILIDAD: SIRGM8242, SIN ABS. VERSIONES: BASE, GL, GLS, GXP, JLX, JX, LIMITED, LUXURY, PREMIUM, RED LINE, SPORT, XE, XR.
SIRGM8242	(3.6) V6 2008-2010 FLECHA HOMOCINETICA DELANTERA DERECHA, TRANSMISION: AUTOMÁTICA, TRACCION: AWD/ FWD, ESTRIADO: CAJA 27/ RUEDA 30, LONGITUD COMPRIMIDA: 21.656in/ 550.07mm, COMPATIBILIDAD: SIRGM8243, SIN ABS. VERSIONES: BASE, GL, GLS, GXP, JLX, JX, LIMITED, LUXURY, PREMIUM, RED LINE, SPORT, XE, XR.
SIRGM8243	(3.6) V6 2008-2010 FLECHA HOMOCINETICA DELANTERA IZQUIERDA, TRANSMISION: AUTOMÁTICA, TRACCION: AWD/ FWD, ESTRIADO: CAJA 27/ RUEDA 30, LONGITUD COMPRIMIDA: 24.000in/ 609.60mm, COMPATIBILIDAD: SIRGM8242, SIN ABS. VERSIONES: BASE, GL, GLS, GXP, JLX, JX, LIMITED, LUXURY, PREMIUM, RED LINE, SPORT, XE, XR.
SIR512229	2002-2007 BALERO MAZA TRASERO DERECHO/ IZQUIERDO, NUMERO DE BIRLOS: 5, CON SENSOR ABS, 2 PINES.
SIR513179	2002-2007 BALERO MAZA DELANTERO DERECHO/ IZQUIERDO/ TRASERO DERECHO/ IZQUIERDO, NUMERO DE BIRLOS: 5, CON SENSOR ABS, TRACCIÓN: AWD, TUERCA 118 PIE(S) -LIBRAS.
SIR513189	2002-2007 BALERO MAZA DELANTERO DERECHO/ IZQUIERDO, NUMERO DE BIRLOS: 5, CON SENSOR ABS, 2 PINES.
SIR513276	2008-2010 BALERO MAZA DELANTERO DERECHO/ IZQUIERDO, NUMERO DE BIRLOS: 5, CON SENSOR ABS, 2 PINES, 3 ORIFICIOS DE AGARRE.

XTS (CADILLAC)

SIRGM8275	(2.0) L4 2013-2018 FLECHA HOMOCINETICA DELANTERA DERECHA, TRANSMISION: AUTOMÁTICA, TRACCION: AWD/ FWD, ESTRIADO: CAJA 27/ RUEDA 30, LONGITUD COMPRIMIDA: 24.375in/ 619.13mm, COMPATIBILIDAD: SIRGM8276, SIN ABS. VERSIONES: CONVENIENCE, CX, CXL, CXS, ECO, GS, L, LEATHER, LIVERY, LS, LT, LTZ, LUXURY, PLATINUM, PREMIER, SPORT TOURING, VSPORT, VSPORT PREMIUM.
SIRGM8276	(2.0) L4 2013-2017 FLECHA HOMOCINETICA DELANTERA IZQUIERDA, TRANSMISION: AUTOMÁTICA, TRACCION: AWD/ FWD, ESTRIADO: CAJA 27/ RUEDA 30, LONGITUD COMPRIMIDA: 23.906in/ 607.22mm, COMPATIBILIDAD: SIRGM8275, SIN ABS. VERSIONES: CONVENIENCE, CX, CXL, CXS, ECO, GS, L, LEATHER, LIVERY, LS, LT, LTZ, LUXURY, PLATINUM, PREMIER, SPORT TOURING, VSPORT, VSPORT PREMIUM.
SIRGM8275	(3.6) V6 2013-2017 FLECHA HOMOCINETICA DELANTERA DERECHA, TRANSMISION: AUTOMÁTICA, TRACCION: AWD/ FWD, ESTRIADO: CAJA 27/ RUEDA 30, LONGITUD COMPRIMIDA: 24.375in/ 619.13mm, COMPATIBILIDAD: SIRGM8276, SIN ABS. VERSIONES: CONVENIENCE, CX, CXL, CXS, ECO, GS, L, LEATHER, LIVERY, LS, LT, LTZ, LUXURY, PLATINUM, PREMIER, SPORT TOURING, VSPORT, VSPORT PREMIUM.
SIRGM8276	(3.6) V6 2013-2017 FLECHA HOMOCINETICA DELANTERA IZQUIERDA, TRANSMISION: AUTOMÁTICA, TRACCION: AWD/ FWD, ESTRIADO: CAJA 27/ RUEDA 30, LONGITUD COMPRIMIDA: 23.906in/ 607.22mm, COMPATIBILIDAD: SIRGM8275, SIN ABS. VERSIONES: CONVENIENCE, CX, CXL, CXS, ECO, GS, L, LEATHER, LIVERY, LS, LT, LTZ, LUXURY, PLATINUM, PREMIER, SPORT TOURING, VSPORT, VSPORT PREMIUM.

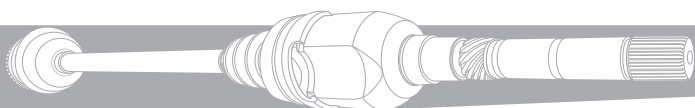


YUKON SERIES (GMC)

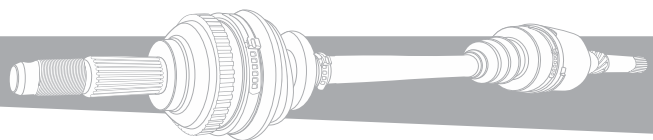
SIRGM8228	(4.3) V6 2007-2013 FLECHA HOMOCINETICA DELANTERA DERECHA/ IZQUIERDA, TRANSMISION: AUTOMÁTICA, TRACCION: 4WD, AWD, ESTRIADO: LADO CAJA 6 ORIFICIOS/ RUEDA 33, LONGITUD COMPRIMIDA: 22.875in/ 581.03mm, SIN ABS. VERSIONES: BLACK DIAMOND, CHEYENNE, CUSTOM, DENALI, HD, HIGH COUNTRY, HYBRID, LS, LT, LTZ, LUXURY, PLATINUM, PPV, PREMIER, PREMIUM, SL, SLE, SLT, SSV, WT, Z71.
SIRGM8228	(4.8) V8 2007-2009 FLECHA HOMOCINETICA DELANTERA DERECHA/ IZQUIERDA, TRANSMISION: AUTOMÁTICA, TRACCION: 4WD, AWD, ESTRIADO: LADO CAJA 6 ORIFICIOS/ RUEDA 33, LONGITUD COMPRIMIDA: 22.875in/ 581.03mm, SIN ABS. VERSIONES: BLACK DIAMOND, CHEYENNE, CUSTOM, DENALI, HD, HIGH COUNTRY, HYBRID, LS, LT, LTZ, LUXURY, PLATINUM, PPV, PREMIER, PREMIUM, SL, SLE, SLT, SSV, WT, Z71.
SIRGM8026	(5.3) V8 2000-2006 FLECHA HOMOCINETICA DELANTERA DERECHA/ IZQUIERDA, TRANSMISION: AUTOMÁTICA/ MANUAL, TRACCION: 4WD, AWD, RWD, ESTRIADO: LADO CAJA 6 ORIFICIOS/ RUEDA 33, LONGITUD COMPRIMIDA: 21.656in/ 550.07mm, SIN ABS. VERSIONES: 400 SS, ADVENTURE, BASE, C3, HYBRID, LS, LT, LTZ, LUXURY, SL, SLE, SLT, SPECIAL EDITION, WT.
SIRGM8228	(5.3) V8 2007-2018 FLECHA HOMOCINETICA DELANTERA DERECHA/ IZQUIERDA, TRANSMISION: AUTOMÁTICA, TRACCION: 4WD, AWD, ESTRIADO: LADO CAJA 6 ORIFICIOS/ RUEDA 33, LONGITUD COMPRIMIDA: 22.875in/ 581.03mm, SIN ABS. VERSIONES: BLACK DIAMOND, CHEYENNE, CUSTOM, DENALI, HD, HIGH COUNTRY, HYBRID, LS, LT, LTZ, LUXURY, PLATINUM, PPV, PREMIER, PREMIUM, SL, SLE, SLT, SSV, WT, Z71.
SIRGM8030	(5.7) V8 1992-1994 FLECHA HOMOCINETICA DELANTERA DERECHA/ IZQUIERDA, TRANSMISION: AUTOMÁTICA/ MANUAL, TRACCION: 4WD, ESTRIADO: LADO CAJA 6 ORIFICIOS/ RUEDA 33, LONGITUD COMPRIMIDA: 21.063in/ 534.99mm, CON ABS 55 DIENTES. VERSIONES: BASE, CHEYENNE, GT, SIERRA SL, SIERRA SLE, SIERRA SLS, SIERRA SLT, SIERRA SPECIAL, SILVERADO, SILVERADO SPORT, SLE, SPORT, WT.
SIRGM8026	(6.0) V8 2000-2013 FLECHA HOMOCINETICA DELANTERA DERECHA/ IZQUIERDA, TRANSMISION: AUTOMÁTICA/ MANUAL, TRACCION: 4WD, AWD, RWD, ESTRIADO: LADO CAJA 6 ORIFICIOS/ RUEDA 33, LONGITUD COMPRIMIDA: 21.656in/ 550.07mm, SIN ABS. VERSIONES: 400 SS, ADVENTURE, BASE, C3, HYBRID, LS, LT, LTZ, LUXURY, SL, SLE, SLT, SPECIAL EDITION, WT.
SIRGM8228	(6.0) V8 2007-2013 FLECHA HOMOCINETICA DELANTERA DERECHA/ IZQUIERDA, TRANSMISION: AUTOMÁTICA, TRACCION: 4WD, AWD, ESTRIADO: LADO CAJA 6 ORIFICIOS/ RUEDA 33, LONGITUD COMPRIMIDA: 22.875in/ 581.03mm, SIN ABS. VERSIONES: BLACK DIAMOND, CHEYENNE, CUSTOM, DENALI, HD, HIGH COUNTRY, HYBRID, LS, LT, LTZ, LUXURY, PLATINUM, PPV, PREMIER, PREMIUM, SL, SLE, SLT, SSV, WT, Z71.
SIRGM8026	(6.2) V8 2007-2008 FLECHA HOMOCINETICA DELANTERA DERECHA/ IZQUIERDA, TRANSMISION: AUTOMÁTICA/ MANUAL, TRACCION: 4WD, AWD, RWD, ESTRIADO: LADO CAJA 6 ORIFICIOS/ RUEDA 33, LONGITUD COMPRIMIDA: 21.656in/ 550.07mm, SIN ABS. VERSIONES: 400 SS, ADVENTURE, BASE, C3, HYBRID, LS, LT, LTZ, LUXURY, SL, SLE, SLT, SPECIAL EDITION, WT.
SIRGM8228	(6.2) V8 2007-2018 FLECHA HOMOCINETICA DELANTERA DERECHA/ IZQUIERDA, TRANSMISION: AUTOMÁTICA, TRACCION: 4WD, AWD, ESTRIADO: LADO CAJA 6 ORIFICIOS/ RUEDA 33, LONGITUD COMPRIMIDA: 22.875in/ 581.03mm, SIN ABS. VERSIONES: BLACK DIAMOND, CHEYENNE, CUSTOM, DENALI, HD, HIGH COUNTRY, HYBRID, LS, LT, LTZ, LUXURY, PLATINUM, PPV, PREMIER, PREMIUM, SL, SLE, SLT, SSV, WT, Z71.
SIRGM8355	(6.2) V8 2015-2017 FLECHA HOMOCINETICA DELANTERA DERECHA/ IZQUIERDA, TRANSMISION: AUTOMÁTICA, TRACCION: 4WD, ESTRIADO: LADO CAJA 6 ORIFICIOS/ RUEDA 33, LONGITUD COMPRIMIDA: 22.875in/ 581.03mm, SIN ABS.
SIRGM8030	(6.5) V8 1994 FLECHA HOMOCINETICA DELANTERA DERECHA/ IZQUIERDA, TRANSMISION: AUTOMÁTICA/ MANUAL, TRACCION: 4WD, ESTRIADO: LADO CAJA 6 ORIFICIOS/ RUEDA 33, LONGITUD COMPRIMIDA: 21.063in/ 534.99mm, CON ABS 55 DIENTES. VERSIONES: BASE, CHEYENNE, GT, SIERRA SL, SIERRA SLE, SIERRA SLS, SIERRA SLT, SIERRA SPECIAL, SILVERADO, SILVERADO SPORT, SLE, SPORT, WT.
SIRGM8026	(8.1) V8 2001-2006 FLECHA HOMOCINETICA DELANTERA DERECHA/ IZQUIERDA, TRANSMISION: AUTOMÁTICA/ MANUAL, TRACCION: 4WD, AWD, RWD, ESTRIADO: LADO CAJA 6 ORIFICIOS/ RUEDA 33, LONGITUD COMPRIMIDA: 21.656in/ 550.07mm, SIN ABS. VERSIONES: 400 SS, ADVENTURE, BASE, C3, HYBRID, LS, LT, LTZ, LUXURY, SL, SLE, SLT, SPECIAL EDITION, WT.
SIR515001	1992-1994 BALERO MAZA DELANTERO DERECHO/ IZQUIERDO, NUMERO DE BIRLOS: 6, SIN SENSOR ABS, TRACCIÓN: 4WD, DESPLAZAMIENTO DE PESTAÑA 56.7mm, 3 ORIFICIOS DE AGARRE.
SIR515024	1995-2000 BALERO MAZA DELANTERO DERECHO/ IZQUIERDO, NUMERO DE BIRLOS: 6, CON SENSOR ABS, TRACCIÓN: 4WD, 2 PINES, 3 ORIFICIOS DE AGARRE.
SIR515036	2000-2006 BALERO MAZA DELANTERO DERECHO/ IZQUIERDO, NUMERO DE BIRLOS: 6, CON SENSOR ABS, TRACCIÓN: 4WD/ AWD/ RWD, 2 PINES, 3 ORIFICIOS DE AGARRE.
SIR515053	2000-2006 BALERO MAZA DELANTERO DERECHO/ IZQUIERDO, NUMERO DE BIRLOS: 6, CON SENSOR ABS, TRACCIÓN: FWD, 2 PINES, 3 ORIFICIOS DE AGARRE.
SIR515058	2000-2006 BALERO MAZA DELANTERO DERECHO/ IZQUIERDO, NUMERO DE BIRLOS: 8, CON SENSOR ABS, TRACCIÓN: 4WD, 2 PINES, 4 ORIFICIOS DE AGARRE.
SIR515086	2001-2006 BALERO MAZA DELANTERO DERECHO/ IZQUIERDO, NUMERO DE BIRLOS: 8, CON SENSOR ABS, TRACCIÓN: RWD, 2 PINES, 4 ORIFICIOS DE AGARRE.
SIR515096	2007-2014 BALERO MAZA DELANTERO DERECHO/ IZQUIERDO, NUMERO DE BIRLOS: 6, CON SENSOR ABS, TRACCIÓN: 4WD/ AWD, 2 PINES, 3 ORIFICIOS DE AGARRE.
SIR515097	2007-2014 BALERO MAZA DELANTERO DERECHO/ IZQUIERDO, NUMERO DE BIRLOS: 6, CON SENSOR ABS, TRACCIÓN: RWD, 2 PINES, 3 ORIFICIOS DE AGARRE.

ZAFIRA (CHEVROLET)

SIR7029	(1.8) L4 2001-2004 JUNTA HOMOCINETICA LADO CAJA, DERECHA/ IZQUIERDA, TRANSMISIÓN AUTOMÁTICA, ESTRIADO: EXTERIOR 34 DIENTES/ INTERIOR 25 DIENTES.
SIR7030	(1.8) L4 2001-2004 JUNTA HOMOCINETICA LADO CAJA, DERECHA/ IZQUIERDA, TRANSMISIÓN MANUAL, ESTRIADO: EXTERIOR 22 DIENTES/ INTERIOR 25 DIENTES.
SIR9015	(1.8) L4 2001-2003 JUNTA HOMOCINETICA LADO RUEDA, DERECHA/ IZQUIERDA, TRANSMISIÓN MANUAL, ESTRIADO: EXTERIOR 33 DIENTES/ INTERIOR 25 DIENTES, SIN ABS.

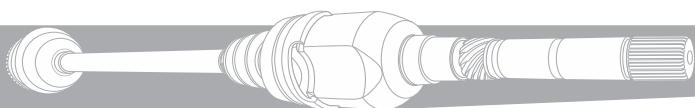


SIR7029	(2.0) L4 2000-2004 JUNTA HOMOCINETICA LADO CAJA, DERECHA/ IZQUIERDA, TRANSMISIÓN AUTOMÁTICA, ESTRIADO: EXTERIOR 34 DIENTES/ INTERIOR 25 DIENTES.
SIR7030	(2.0) L4 2000-2004 JUNTA HOMOCINETICA LADO CAJA, DERECHA/ IZQUIERDA, TRANSMISIÓN MANUAL, ESTRIADO: EXTERIOR 22 DIENTES/ INTERIOR 25 DIENTES.
SIR9015	(2.0) L4 2000-2003 JUNTA HOMOCINETICA LADO RUEDA, DERECHA/ IZQUIERDA, TRANSMISIÓN MANUAL, ESTRIADO: EXTERIOR 33 DIENTES/ INTERIOR 25 DIENTES, SIN ABS.
SIR7029	(2.2) L4 2002-2004 JUNTA HOMOCINETICA LADO CAJA, DERECHA/ IZQUIERDA, TRANSMISIÓN AUTOMÁTICA, ESTRIADO: EXTERIOR 34 DIENTES/ INTERIOR 25 DIENTES.
SIR7030	(2.2) L4 2002-2004 JUNTA HOMOCINETICA LADO CAJA, DERECHA/ IZQUIERDA, TRANSMISIÓN MANUAL, ESTRIADO: EXTERIOR 22 DIENTES/ INTERIOR 25 DIENTES.
SIR9015	(2.2) L4 2002-2003 JUNTA HOMOCINETICA LADO RUEDA, DERECHA/ IZQUIERDA, TRANSMISIÓN MANUAL, ESTRIADO: EXTERIOR 33 DIENTES/ INTERIOR 25 DIENTES, SIN ABS.



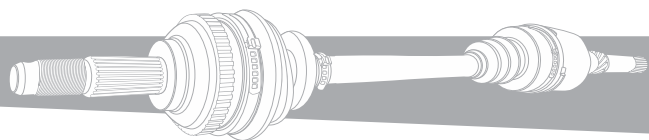
CHARADE (DAIHATSU)

SIR510014	1988-1989 BALERO DOBLE DELANTERO DERECHO/ IZQUIERDO, DIAMETRO EXTERIOR: 2.519in/ 64.00mm, DIAMETRO INTERIOR: 1.377in/ 35.00mm, DIAMETRO ANCHO: 1.456in/ 37.00mm.
-----------	---

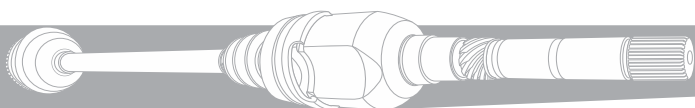


ACCORD (HONDA)

SIRHO8642	(1.5) L4 2018-2019 FLECHA HOMOCINETICA DELANTERA IZQUIERDA, TRANSMISION: MANUAL, ESTRIADO: CAJA 29/ RUEDA 30, LONGITUD COMPRIMIDA: 27.063in/ 687.40mm, SIN ABS.
SIRHO8576	(2.0) L4 2014-2015 FLECHA HOMOCINETICA DELANTERA IZQUIERDA, TRANSMISION: AUTOMÁTICA/ CVT, TRACCION: FWD, ESTRIADO: CAJA 37/ RUEDA 30, LONGITUD COMPRIMIDA: 26.625in/ 676.28mm, SIN ABS. VERSIONES: HYBRID.
SIRHO8637	(2.0) L4 2018-2019 FLECHA HOMOCINETICA DELANTERA DERECHA, TRANSMISION: AUTOMÁTICA/ CVT, ESTRIADO: CAJA 27/ 2 GUÍAS/ RUEDA 30, LONGITUD COMPRIMIDA: 24.563in/ 623.90mm, SIN ABS.
SIRHO8642	(2.0) L4 2018-2019 FLECHA HOMOCINETICA DELANTERA IZQUIERDA, TRANSMISION: MANUAL, ESTRIADO: CAJA 29/ RUEDA 30, LONGITUD COMPRIMIDA: 27.063in/ 687.40mm, SIN ABS.
SIR9281	(2.0) L4 1986-1989 JUNTA HOMOCINETICA LADO RUEDA, DERECHA/ IZQUIERDA, TRANSMISIÓN AUTOMÁTICA, ESTRIADO: EXTERIOR 26 DIENTES/ INTERIOR 32 DIENTES, SIN ABS.
SIRHO8045	(2.2) L4 1990-1993 FLECHA HOMOCINETICA DELANTERA DERECHA, TRANSMISION: AUTOMÁTICA/ MANUAL, TRACCION: FWD, ESTRIADO: CAJA 27/ RUEDA 28, LONGITUD COMPRIMIDA: 23.563in/ 598.50mm, CON ABS 50 DIENTES. VERSIONES: 10TH ANNIVERSARY, DX, EX, LX, SE.
SIRHO8046	(2.2) L4 1990-1993 FLECHA HOMOCINETICA DELANTERA IZQUIERDA, TRANSMISION: AUTOMÁTICA/ MANUAL, TRACCION: FWD, ESTRIADO: CAJA 27/ RUEDA 28, LONGITUD COMPRIMIDA: 37.625in/ 955.68mm, CON ABS 50 DIENTES. VERSIONES: 10TH ANNIVERSARY, DX, EX, LX, SE.
SIRHO8062	(2.2) L4 1990-1993 FLECHA HOMOCINETICA DELANTERA IZQUIERDA, TRANSMISION: MANUAL, TRACCION: FWD, ESTRIADO: CAJA 27/ RUEDA 28, LONGITUD COMPRIMIDA: 23.438in/ 595.33mm, CON ABS 50 DIENTES. VERSIONES: DX, EX, LX, SE.
SIRHO8088	(2.2) L4 1994-1997 FLECHA HOMOCINETICA DELANTERA IZQUIERDA, TRANSMISION: MANUAL, TRACCION: FWD, ESTRIADO: CAJA 27/ RUEDA 28, LONGITUD COMPRIMIDA: 24.250in/ 615.95mm, CON ABS 50 DIENTES. VERSIONES: BASE, DX, EX, LX, PREMIUM.
SIRHO8090	(2.2) L4 1994-1997 FLECHA HOMOCINETICA DELANTERA IZQUIERDA, TRANSMISION: AUTOMÁTICA, TRACCION: FWD, ESTRIADO: CAJA 27/ RUEDA 28, LONGITUD COMPRIMIDA: 38.500in/ 977.90mm, CON ABS 50 DIENTES. VERSIONES: 25TH ANNIVERSARY EDITION, BASE, DX, EX, EX-R, LX, PREMIUM, SE, VALUE PACKAGE.
SIRHO8092	(2.2) L4 1994-1997 FLECHA HOMOCINETICA DELANTERA DERECHA, TRANSMISION: AUTOMÁTICA/ MANUAL, TRACCION: FWD, ESTRIADO: CAJA 27/ RUEDA 28, LONGITUD COMPRIMIDA: 24.438in/ 620.73mm, CON ABS 50 DIENTES. VERSIONES: 2.0 S, 2.0 SI, 25TH ANNIVERSARY EDITION, BASE, DX, EX, EX-R, LX, PREMIUM, SE, SI, SI 4WS, SI ALB, SR, VALUE PACKAGE.
SIR9268	(2.2) L4 1990-1997 JUNTA HOMOCINETICA LADO RUEDA, DERECHA/ IZQUIERDA, TRANSMISIÓN AUTOMÁTICA, ESTRIADO: EXTERIOR 28 DIENTES/ INTERIOR 32 DIENTES, SIN ABS.
SIR9269	(2.2) L4 1994-1997 JUNTA HOMOCINETICA LADO RUEDA, DERECHA/ IZQUIERDA, TRANSMISIÓN AUTOMÁTICA, ESTRIADO: EXTERIOR 28 DIENTES/ INTERIOR 32 DIENTES, CON ABS 50 DIENTES.
SIRHO8023	(2.3) L4 1998-2002 FLECHA HOMOCINETICA DELANTERA IZQUIERDA, TRANSMISION: AUTOMÁTICA, TRACCION: FWD, ESTRIADO: CAJA 27/ RUEDA 28, LONGITUD COMPRIMIDA: 39.625in/ 1006.48mm, SIN ABS. VERSIONES: DX, EX, EX-R, LX, SE, VALUE PACKAGE.
SIRHO8025	(2.3) L4 1998-2002 FLECHA HOMOCINETICA DELANTERA DERECHA, TRANSMISION: AUTOMÁTICA/ MANUAL, TRACCION: FWD, ESTRIADO: CAJA 27/ RUEDA 28, LONGITUD COMPRIMIDA: 25.000in/ 635.00mm, CON ABS 50 DIENTES. VERSIONES: DX, EX, EX-R, LX, SE, VALUE PACKAGE.
SIRHO8088	(2.3) L4 1998-1999 FLECHA HOMOCINETICA DELANTERA IZQUIERDA, TRANSMISION: MANUAL, TRACCION: FWD, ESTRIADO: CAJA 27/ RUEDA 28, LONGITUD COMPRIMIDA: 24.250in/ 615.95mm, CON ABS 50 DIENTES. VERSIONES: BASE, DX, EX, LX, PREMIUM.
SIRHO8090	(2.3) L4 1998-1999 FLECHA HOMOCINETICA DELANTERA IZQUIERDA, TRANSMISION: AUTOMÁTICA, TRACCION: FWD, ESTRIADO: CAJA 27/ RUEDA 28, LONGITUD COMPRIMIDA: 38.500in/ 977.90mm, CON ABS 50 DIENTES. VERSIONES: 25TH ANNIVERSARY EDITION, BASE, DX, EX, EX-R, LX, PREMIUM, SE, VALUE PACKAGE.
SIR7008	(2.3) L4 1998-2000 JUNTA HOMOCINETICA LADO CAJA, IZQUIERDA, TRANSMISIÓN MANUAL, ESTRIADO: EXTERIOR 27 DIENTES/ INTERIOR 32 DIENTES.
SIR9268	(2.3) L4 1998-2002 JUNTA HOMOCINETICA LADO RUEDA, DERECHA/ IZQUIERDA, TRANSMISIÓN AUTOMÁTICA, ESTRIADO: EXTERIOR 28 DIENTES/ INTERIOR 32 DIENTES, SIN ABS.
SIR9280	(2.3) L4 1998-2002 JUNTA HOMOCINETICA LADO RUEDA, DERECHA/ IZQUIERDA, TRANSMISIÓN AUTOMÁTICA, ESTRIADO: EXTERIOR 28 DIENTES/ INTERIOR 32 DIENTES, CON ABS 50 DIENTES.
SIRHO8167	(2.4) L4 2003-2007 FLECHA HOMOCINETICA DELANTERA IZQUIERDA, TRANSMISION: AUTOMÁTICA, TRACCION: FWD, ESTRIADO: CAJA 27/ RUEDA 26, LONGITUD COMPRIMIDA: 26.031in/ 661.19mm, COMPATIBILIDAD: SIRHO8176, SIN ABS. VERSIONES: DX, EX, EX-L, LX, LX SE, LX SPECIAL EDITION, SE, SPECIAL EDITION, VALUE PACKAGE.
SIRHO8176	(2.4) L4 2003-2007 FLECHA HOMOCINETICA DELANTERA DERECHA, TRANSMISION: AUTOMÁTICA, TRACCION: FWD, ESTRIADO: CAJA 27/ RUEDA 26, LONGITUD COMPRIMIDA: 37.844in/ 961.24mm, COMPATIBILIDAD: SIRHO8167, SIN ABS. VERSIONES: DX, EX, EX-L, LX, LX SE, LX SPECIAL EDITION, SE, SPECIAL EDITION, VALUE PACKAGE.



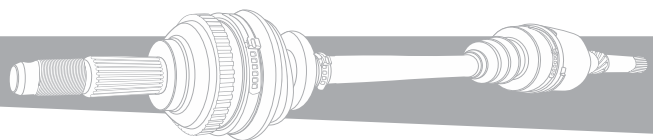
SIRHO8188	(2.4) L4 2003-2007 FLECHA HOMOCINETICA DELANTERA IZQUIERDA, TRANSMISION: MANUAL, TRACCION: FWD, ESTRIADO: CAJA 27/ RUEDA 28, LONGITUD COMPRIMIDA: 26.406in/ 670.71mm, COMPATIBILIDAD: SIRHO8204, SIN ABS. VERSIONES: DX, EX, EX-L, LX, LX SPECIAL EDITION, SE, SPECIAL EDITION, VALUE PACKAGE.
SIRHO8204	(2.4) L4 2003-2007 FLECHA HOMOCINETICA DELANTERA DERECHA, TRANSMISION: MANUAL, TRACCION: FWD, ESTRIADO: CAJA 27/ 2 GUÍAS/ RUEDA 28, LONGITUD COMPRIMIDA: 22.500in/ 571.50mm, COMPATIBILIDAD: SIRHO8188, SIN ABS. VERSIONES: DX, EX, EX-L, LX, LX SPECIAL EDITION, SE, SPECIAL EDITION, VALUE PACKAGE.
SIRHO8242	(2.4) L4 2008-2012 FLECHA HOMOCINETICA DELANTERA DERECHA, TRANSMISION: AUTOMÁTICA/ MANUAL, TRACCION: FWD, ESTRIADO: CAJA 27/ 2 GUÍAS/ RUEDA 30, LONGITUD COMPRIMIDA: 22.844in/ 580.24mm, COMPATIBILIDAD: SIRHO8243, SIN ABS. VERSIONES: A-SPEC, BASE, EX, EX-L, LX, LX-P, LX-S, PREMIUM, SE, SPECIAL EDITION, TECH.
SIRHO8243	(2.4) L4 2008-2012 FLECHA HOMOCINETICA DELANTERA IZQUIERDA, TRANSMISION: AUTOMÁTICA/ MANUAL, TRACCION: FWD, ESTRIADO: CAJA 27/ RUEDA 30, LONGITUD COMPRIMIDA: 26.688in/ 677.88mm, COMPATIBILIDAD: SIRHO8242, SIN ABS. VERSIONES: A-SPEC, BASE, EX, EX-L, LX, LX-P, LX-S, PREMIUM, SE, SPECIAL EDITION, TECH.
SIRHO8423	(2.4) L4 2013-2014 FLECHA HOMOCINETICA DELANTERA DERECHA, TRANSMISION: AUTOMÁTICA/ CVT, TRACCION: FWD, ESTRIADO: CAJA 27/ 2 GUÍAS/ RUEDA 30, LONGITUD COMPRIMIDA: 23.031in/ 584.99mm, COMPATIBILIDAD: SIRHO8424, SIN ABS. VERSIONES: EX, EX-L, LX, LX-S, SPORT.
SIRHO8424	(2.4) L4 2013-2014 FLECHA HOMOCINETICA DELANTERA IZQUIERDA, TRANSMISION: AUTOMÁTICA/ CVT, TRACCION: FWD, ESTRIADO: CAJA 27/ RUEDA 30, LONGITUD COMPRIMIDA: 26.375in/ 669.93mm, COMPATIBILIDAD: SIRHO8423, SIN ABS. VERSIONES: EX, EX-L, LX, LX-S, SPORT.
SIRHO8503	(2.4) L4 2008-2012 FLECHA HOMOCINETICA DELANTERA DERECHA, TRANSMISION: AUTOMÁTICA, TRACCION: AWD/ FWD, ESTRIADO: CAJA 29/ 2 GUÍAS/ RUEDA 30, LONGITUD COMPRIMIDA: 25.813in/ 655.65mm, SIN ABS. VERSIONES: EX, EXL, EX-L.
SIRHO8542	(2.4) L4 2015-2017 FLECHA HOMOCINETICA DELANTERA IZQUIERDA, TRANSMISION: MANUAL, TRACCION: FWD, ESTRIADO: CAJA 27/ RUEDA 30, LONGITUD COMPRIMIDA: 26.313in/ 668.35mm, SIN ABS. VERSIONES: EX, EX-L, LX, LX-S, SPORT, SPORT SPECIAL EDITION.
SIRHO8042	(3.0) V6 1998-2002 FLECHA HOMOCINETICA DELANTERA IZQUIERDA, TRANSMISION: AUTOMÁTICA/ MANUAL, TRACCION: FWD, ESTRIADO: CAJA 29/ RUEDA 28, LONGITUD COMPRIMIDA: 26.500in/ 673.10mm, COMPATIBILIDAD: SIRHO8043, CON ABS 50 DIENTES. VERSIONES: BASE, COUPE, EX, LX, PREMIUM, TYPE-S.
SIRHO8043	(3.0) V6 1998-2002 FLECHA HOMOCINETICA DELANTERA DERECHA, TRANSMISION: AUTOMÁTICA/ MANUAL, TRACCION: FWD, ESTRIADO: CAJA 27/ RUEDA 28, LONGITUD COMPRIMIDA: 26.000in/ 660.40mm, COMPATIBILIDAD: SIRHO8042, CON ABS 50 DIENTES. VERSIONES: BASE, COUPE, EX, LX, PREMIUM, TYPE-S.
SIRHO8178	(3.0) V6 2003-2007 FLECHA HOMOCINETICA DELANTERA IZQUIERDA, TRANSMISION: AUTOMÁTICA/ MANUAL, TRACCION: FWD, ESTRIADO: CAJA 29/ RUEDA 28, LONGITUD COMPRIMIDA: 26.563in/ 674.70mm, COMPATIBILIDAD: SIRHO8180, SIN ABS. VERSIONES: BASE, COUPE, EX, EX-L, LX, SE, SPECIAL EDITION, TYPE-S.
SIRHO8180	(3.0) V6 2003-2007 FLECHA HOMOCINETICA DELANTERA DERECHA, TRANSMISION: AUTOMÁTICA/ MANUAL, TRACCION: FWD, ESTRIADO: CAJA 27/ 2 GUÍAS/ RUEDA 28, LONGITUD COMPRIMIDA: 24.063in/ 611.20mm, COMPATIBILIDAD: SIRHO8178, SIN ABS. VERSIONES: BASE, COUPE, EX, EX-L, LX, SE, SPECIAL EDITION, TYPE-S.
SIR9280	(3.0) V6 1998-2003 JUNTA HOMOCINETICA LADO RUEDA, DERECHA/ IZQUIERDA, TRANSMISIÓN AUTOMÁTICA, ESTRIADO: EXTERIOR 28 DIENTES/ INTERIOR 32 DIENTES, CON ABS 50 DIENTES.
SIRHO8244	(3.5) V6 2008-2012 FLECHA HOMOCINETICA DELANTERA DERECHA, TRANSMISION: AUTOMÁTICA, TRACCION: FWD, ESTRIADO: CAJA 27/ 2 GUÍAS/ RUEDA 30, LONGITUD COMPRIMIDA: 24.344in/ 618.34mm, COMPATIBILIDAD: SIRHO8245, SIN ABS. VERSIONES: EX, EX-L, HFP.
SIRHO8245	(3.5) V6 2008-2012 FLECHA HOMOCINETICA DELANTERA IZQUIERDA, TRANSMISION: AUTOMÁTICA, TRACCION: FWD, ESTRIADO: CAJA 29/ RUEDA 30, LONGITUD COMPRIMIDA: 27.250in/ 692.15mm, COMPATIBILIDAD: SIRHO8244, SIN ABS. VERSIONES: EX, EX-L, HFP.
SIRHO8251	(3.5) V6 2008-2012 FLECHA HOMOCINETICA DELANTERA IZQUIERDA, TRANSMISION: MANUAL, TRACCION: FWD, ESTRIADO: CAJA 29/ RUEDA 30, LONGITUD COMPRIMIDA: 27.047in/ 686.99mm, COMPATIBILIDAD: SIRHO8361, SIN ABS. VERSIONES: EX, EX-L, HFP.
SIRHO8361	(3.5) V6 2008-2012 FLECHA HOMOCINETICA DELANTERA DERECHA, TRANSMISION: MANUAL, TRACCION: FWD, ESTRIADO: CAJA 29/ 2 GUÍAS/ RUEDA 30, LONGITUD COMPRIMIDA: 24.406in/ 619.91mm, COMPATIBILIDAD: SIRHO8251, SIN ABS. VERSIONES: EX, EX-L, HFP.
SIRHO8518	(3.5) V6 2010-2012 FLECHA HOMOCINETICA DELANTERA IZQUIERDA, TRANSMISION: AUTOMÁTICA, TRACCION: AWD/ FWD, ESTRIADO: CAJA 29/ RUEDA 30, LONGITUD COMPRIMIDA: 28.563in/ 725.50mm, SIN ABS. VERSIONES: EX, EXL, EX-L.
SIRHO8541	(3.5) V6 2015-2016 FLECHA HOMOCINETICA DELANTERA DERECHA, TRANSMISION: AUTOMÁTICA, TRACCION: FWD, ESTRIADO: CAJA 31/ 2 GUÍAS/ RUEDA 30, LONGITUD COMPRIMIDA: 24.313in/ 617.55mm, SIN ABS. VERSIONES: EX-L, TOURING.



SIRHO8577	(3.5) V6 2015-2016 FLECHA HOMOCINETICA DELANTERA DERECHA, TRANSMISION: MANUAL, TRACCION: FWD, ESTRIADO: CAJA 29/ 2 GUÍAS/ RUEDA 30, LONGITUD COMPRIMIDA: 24.313in/ 617.55mm, SIN ABS. VERSIONES: EX-L.
-----------	--

CIVIC (HONDA)

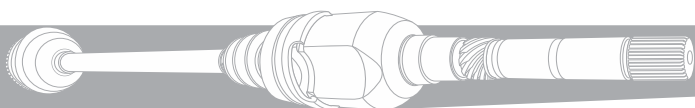
SIRHO8220	(1.3) L4 2006-2011 FLECHA HOMOCINETICA DELANTERA DERECHA, TRANSMISION: AUTOMÁTICA/ CVT, TRACCION: FWD, ESTRIADO: CAJA 27/ 2 GUÍAS/ RUEDA 26, LONGITUD COMPRIMIDA: 21.188in/ 538.18mm, SIN ABS. VERSIONES: HYBRID.
SIRHO8281	(1.3) L4 2003-2005 FLECHA HOMOCINETICA DELANTERA IZQUIERDA, TRANSMISION: AUTOMÁTICA/ CVT/ MANUAL, TRACCION: FWD, ESTRIADO: CAJA 25/ RUEDA 26, LONGITUD COMPRIMIDA: 23.156in/ 588.16mm, CON ABS 50 DIENTES. VERSIONES: HYBRID.
SIRHO8047	(1.5) L4 1993-1997 FLECHA HOMOCINETICA DELANTERA IZQUIERDA, TRANSMISION: AUTOMÁTICA/ CVT/ MANUAL, TRACCION: FWD, ESTRIADO: CAJA 25/ RUEDA 26, LONGITUD COMPRIMIDA: 35.813in/ 909.65mm, COMPATIBILIDAD: SIRHO8048, CON ABS 50 DIENTES. VERSIONES: BASE, CX, DX, EX, EX-R, GX, HX, LX, S, SI, VALUE PACKAGE, VTEC, VX.
SIRHO8048	(1.5) L4 1993-1997 FLECHA HOMOCINETICA DELANTERA DERECHA, TRANSMISION: AUTOMÁTICA/ CVT/ MANUAL, TRACCION: FWD, ESTRIADO: CAJA 25/ RUEDA 26, LONGITUD COMPRIMIDA: 24.563in/ 623.90mm, COMPATIBILIDAD: SIRHO8047, CON ABS 50 DIENTES. VERSIONES: BASE, CX, DX, EX, EX-R, GX, HX, LX, S, SI, VALUE PACKAGE, VTEC, VX.
SIRHO8055	(1.5) L4 1988-1991 FLECHA HOMOCINETICA DELANTERA IZQUIERDA, TRANSMISION: AUTOMÁTICA/ MANUAL, TRACCION: FWD, ESTRIADO: CAJA 25/ RUEDA 26, LONGITUD COMPRIMIDA: 35.563in/ 903.30mm, SIN ABS. VERSIONES: BASE, CX, DX, EX, HF, LX, SE, SI, WAGOVAN.
SIRHO8409	(1.5) L4 2012-2015 FLECHA HOMOCINETICA DELANTERA DERECHA, TRANSMISION: AUTOMÁTICA, TRACCION: FWD, ESTRIADO: CAJA 25/ RUEDA 26, LONGITUD COMPRIMIDA: 36.125in/ 917.58mm, COMPATIBILIDAD: SIRHO8410, SIN ABS. VERSIONES: BASE, DX, EX, EX-L, GX, HF, LX, NATURAL GAS, TOURING.
SIRHO8410	(1.5) L4 2012-2015 FLECHA HOMOCINETICA DELANTERA IZQUIERDA, TRANSMISION: AUTOMÁTICA, TRACCION: FWD, ESTRIADO: CAJA 25/ RUEDA 26, LONGITUD COMPRIMIDA: 24.125in/ 612.78mm, COMPATIBILIDAD: SIRHO8409, SIN ABS. VERSIONES: BASE, DX, EX, EX-L, GX, HF, LX, NATURAL GAS, TOURING.
SIR9270	(1.5) L4 1992-1996 JUNTA HOMOCINETICA LADO RUEDA, DERECHA/ IZQUIERDA, TRANSMISIÓN AUTOMÁTICA, ESTRIADO: EXTERIOR 26 DIENTES/ INTERIOR 30 DIENTES, CON ABS 50 DIENTES.
SIR9271	(1.5) L4 1988-1991 JUNTA HOMOCINETICA LADO RUEDA, DERECHA/ IZQUIERDA, TRANSMISIÓN AUTOMÁTICA, ESTRIADO: EXTERIOR 26 DIENTES/ INTERIOR 30 DIENTES, SIN ABS.
SIRHO8047	(1.6) L4 1992-2000 FLECHA HOMOCINETICA DELANTERA IZQUIERDA, TRANSMISION: AUTOMÁTICA/ CVT/ MANUAL, TRACCION: FWD, ESTRIADO: CAJA 25/ RUEDA 26, LONGITUD COMPRIMIDA: 35.813in/ 909.65mm, COMPATIBILIDAD: SIRHO8048, CON ABS 50 DIENTES. VERSIONES: BASE, CX, DX, EX, EX-R, GX, HX, LX, S, SI, VALUE PACKAGE, VTEC, VX.
SIRHO8048	(1.6) L4 1992-2000 FLECHA HOMOCINETICA DELANTERA DERECHA, TRANSMISION: AUTOMÁTICA/ CVT/ MANUAL, TRACCION: FWD, ESTRIADO: CAJA 25/ RUEDA 26, LONGITUD COMPRIMIDA: 24.563in/ 623.90mm, COMPATIBILIDAD: SIRHO8047, CON ABS 50 DIENTES. VERSIONES: BASE, CX, DX, EX, EX-R, GX, HX, LX, S, SI, VALUE PACKAGE, VTEC, VX.
SIRHO8055	(1.6) L4 1988-1991 FLECHA HOMOCINETICA DELANTERA IZQUIERDA, TRANSMISION: AUTOMÁTICA/ MANUAL, TRACCION: FWD, ESTRIADO: CAJA 25/ RUEDA 26, LONGITUD COMPRIMIDA: 35.563in/ 903.30mm, SIN ABS. VERSIONES: BASE, CX, DX, EX, HF, LX, SE, SI, WAGOVAN.
SIRHO8063	(1.6) L4 1990-2001 FLECHA HOMOCINETICA DELANTERA DERECHA, TRANSMISION: AUTOMÁTICA/ CVT/ MANUAL, TRACCION: FWD, ESTRIADO: CAJA 27/ RUEDA 26, LONGITUD COMPRIMIDA: 23.500in/ 596.90mm, CON ABS 50 DIENTES. VERSIONES: CX, DX, EX, EX-R, EX-R SIR, GS, GS-R, GX, HX, LS, LX, RS, SI, SPECIAL EDITION, TYPE R, VALUE PACKAGE, VTEC.
SIRHO8121	(1.6) L4 1994-2000 FLECHA HOMOCINETICA DELANTERA DERECHA/ IZQUIERDA, TRANSMISION: AUTOMÁTICA/ CVT/ MANUAL, TRACCION: FWD, ESTRIADO: CAJA 27/ 2 GUÍAS/ RUEDA 26, LONGITUD COMPRIMIDA: 22.219in/ 564.36mm, CON ABS 50 DIENTES. VERSIONES: CX, DX, EX, EX-R, GS, GS-R, GX, HX, LS, LX, REVERB, RS, SI, SIR, SPECIAL EDITION, TYPE R, VTEC.
SIRHO8140	(1.6) L4 1997-2002 FLECHA HOMOCINETICA DELANTERA IZQUIERDA, TRANSMISION: AUTOMÁTICA/ CVT/ MANUAL, TRACCION: FWD, ESTRIADO: CAJA 25/ RUEDA 26, LONGITUD COMPRIMIDA: 35.563in/ 903.30mm, CON ABS 50 DIENTES. VERSIONES: BASE, DX, EX, EX SPECIAL EDITION, GX, HX, LX, LX SPECIAL EDITION, REVERB, VALUE PACKAGE.
SIR7009	(1.6) L4 1988-1998 JUNTA HOMOCINETICA LADO CAJA, DERECHA, TRANSMISIÓN MANUAL/ AUTOMÁTICA, ESTRIADO: EXTERIOR 25 DIENTES/ INTERIOR 30 DIENTES.
SIR9270	(1.6) L4 1992-2000 JUNTA HOMOCINETICA LADO RUEDA, DERECHA/ IZQUIERDA, TRANSMISIÓN AUTOMÁTICA, ESTRIADO: EXTERIOR 26 DIENTES/ INTERIOR 30 DIENTES, CON ABS 50 DIENTES.
SIRHO8110	(1.7) L4 2001-2005 FLECHA HOMOCINETICA DELANTERA DERECHA, TRANSMISION: AUTOMÁTICA/ CVT, TRACCION: FWD, ESTRIADO: CAJA 25/ RUEDA 26, LONGITUD COMPRIMIDA: 23.781in/ 604.04mm, CON ABS 50 DIENTES. VERSIONES: BASE, DX, EX, GX, HX, LX, VALUE PACKAGE.
SIRHO8120	(1.7) L4 2001-2005 FLECHA HOMOCINETICA DELANTERA DERECHA, TRANSMISION: MANUAL, TRACCION: FWD, ESTRIADO: CAJA 25/ RUEDA 26, LONGITUD COMPRIMIDA: 24.000in/ 609.60mm, COMPATIBILIDAD: SIRHO8139, CON ABS 50 DIENTES. VERSIONES: BASE, DX, EX, HX, LX, VALUE PACKAGE.



SIRHO8121	(1.7) L4 2001-2005 FLECHA HOMOCINETICA DELANTERA DERECHA/ IZQUIERDA, TRANSMISION: AUTOMÁTICA/ CVT/ MANUAL, TRACCION: FWD, ESTRIADO: CAJA 27/ 2 GUÍAS/ RUEDA 26, LONGITUD COMPRIMIDA: 22.219in/ 564.36mm, CON ABS 50 DIENTES. VERSIONES: CX, DX, EX, EX-R, GS, GS-R, GX, HX, LS, LX, REVERB, RS, SI, SIR, SPECIAL EDITION, TYPE R, VTEC.
SIRHO8139	(1.7) L4 2001-2005 FLECHA HOMOCINETICA DELANTERA IZQUIERDA, TRANSMISION: MANUAL, TRACCION: FWD, ESTRIADO: CAJA 25/ RUEDA 26, LONGITUD COMPRIMIDA: 35.250in/ 895.35mm, COMPATIBILIDAD: SIRHO8120, CON ABS 50 DIENTES. VERSIONES: BASE, DX, EX, HX, LX, VALUE PACKAGE.
SIRHO8140	(1.7) L4 2001-2005 FLECHA HOMOCINETICA DELANTERA IZQUIERDA, TRANSMISION: AUTOMÁTICA/ CVT/ MANUAL, TRACCION: FWD, ESTRIADO: CAJA 25/ RUEDA 26, LONGITUD COMPRIMIDA: 35.563in/ 903.30mm, CON ABS 50 DIENTES. VERSIONES: BASE, DX, EX, EX SPECIAL EDITION, GX, HX, LX, LX SPECIAL EDITION, REVERB, VALUE PACKAGE.
SIR9301	(1.7) L4 2001-2005 JUNTA HOMOCINETICA LADO RUEDA, DERECHA/ IZQUIERDA, TRANSMISIÓN MANUAL/ AUTOMÁTICA, ESTRIADO: EXTERIOR 23 DIENTES/ INTERIOR 26 DIENTES, SIN ABS.
SIRHO8218	(1.8) L4 2006-2011 FLECHA HOMOCINETICA DELANTERA DERECHA, TRANSMISION: AUTOMÁTICA, TRACCION: FWD, ESTRIADO: CAJA 25/ RUEDA 26, LONGITUD COMPRIMIDA: 36.063in/ 916.00mm, COMPATIBILIDAD: SIRHO8219, SIN ABS. VERSIONES: DX, DX-G, EX, EX-L, EXS, GX, LX, LXS, LX-S, SPORT.
SIRHO8219	(1.8) L4 2006-2011 FLECHA HOMOCINETICA DELANTERA IZQUIERDA, TRANSMISION: AUTOMÁTICA, TRACCION: FWD, ESTRIADO: CAJA 25/ RUEDA 26, LONGITUD COMPRIMIDA: 24.406in/ 619.91mm, COMPATIBILIDAD: SIRHO8218, SIN ABS. VERSIONES: DX, DX-G, EX, EX-L, EXS, GX, LX, LXS, LX-S, SPORT.
SIRHO8222	(1.8) L4 2006-2011 FLECHA HOMOCINETICA DELANTERA DERECHA, TRANSMISION: MANUAL, TRACCION: FWD, ESTRIADO: CAJA 27/ 2 GUÍAS/ RUEDA 26, LONGITUD COMPRIMIDA: 22.906in/ 581.81mm, COMPATIBILIDAD: SIRHO8223, SIN ABS. VERSIONES: DX, DX-G, EX, EX-L, EXS, GX, LX, LXS, LX-S, SPORT.
SIRHO8223	(1.8) L4 2006-2011 FLECHA HOMOCINETICA DELANTERA IZQUIERDA, TRANSMISION: MANUAL, TRACCION: FWD, ESTRIADO: CAJA 27/ RUEDA 26, LONGITUD COMPRIMIDA: 24.188in/ 614.38mm, COMPATIBILIDAD: SIRHO8222, SIN ABS. VERSIONES: DX, DX-G, EX, EX-L, EXS, GX, LX, LXS, LX-S, SPORT.
SIRHO8409	(1.8) L4 2012-2015 FLECHA HOMOCINETICA DELANTERA DERECHA, TRANSMISION: AUTOMÁTICA, TRACCION: FWD, ESTRIADO: CAJA 25/ RUEDA 26, LONGITUD COMPRIMIDA: 36.125in/ 917.58mm, COMPATIBILIDAD: SIRHO8410, SIN ABS. VERSIONES: BASE, DX, EX, EX-L, GX, HF, LX, NATURAL GAS, TOURING.
SIRHO8410	(1.8) L4 2012-2015 FLECHA HOMOCINETICA DELANTERA IZQUIERDA, TRANSMISION: AUTOMÁTICA, TRACCION: FWD, ESTRIADO: CAJA 25/ RUEDA 26, LONGITUD COMPRIMIDA: 24.125in/ 612.78mm, COMPATIBILIDAD: SIRHO8409, SIN ABS. VERSIONES: BASE, DX, EX, EX-L, GX, HF, LX, NATURAL GAS, TOURING.
SIR1444	(1.8) L4 2006-2011 JUNTA HOMOCINETICA LADO RUEDA, DERECHA/ IZQUIERDA, TRANSMISIÓN MANUAL, ESTRIADO: EXTERIOR 26 DIENTES/ INTERIOR 24 DIENTES, SIN ABS.
SIR2289	(1.8) L4 2006-2011 JUNTA HOMOCINETICA LADO RUEDA, DERECHA/ IZQUIERDA, TRANSMISIÓN AUTOMÁTICA, ESTRIADO: EXTERIOR 26 DIENTES/ INTERIOR 22 DIENTES, SIN ABS.
SIRHO8121	(2.0) L4 2002-2005 FLECHA HOMOCINETICA DELANTERA DERECHA/ IZQUIERDA, TRANSMISION: AUTOMÁTICA/ CVT/ MANUAL, TRACCION: FWD, ESTRIADO: CAJA 27/ 2 GUÍAS/ RUEDA 26, LONGITUD COMPRIMIDA: 22.219in/ 564.36mm, CON ABS 50 DIENTES. VERSIONES: CX, DX, EX, EX-R, GS, GS-R, GX, HX, LS, LX, REVERB, RS, SI, SIR, SPECIAL EDITION, TYPE R, VTEC.
SIRHO8225	(2.0) L4 2006-2011 FLECHA HOMOCINETICA DELANTERA IZQUIERDA, TRANSMISION: MANUAL, TRACCION: FWD, ESTRIADO: CAJA 27/ RUEDA 28, LONGITUD COMPRIMIDA: 25.406in/ 645.31mm, SIN ABS. VERSIONES: MUGEN SI, SI, TYPE-S.
SIR510015	1992-2000 BALERO DOBLE DELANTERO DERECHO/ IZQUIERDO, DIAMETRO EXTERIOR: 2.874in/ 73.00mm, DIAMETRO INTERIOR: 1.496in/ 38.00mm, DIAMETRO ANCHO: 1.575in/ 40.00mm.
SIR510030	1992-2005 BALERO DOBLE DELANTERO DERECHO/ IZQUIERDO, DIAMETRO EXTERIOR: 3.110in/ 79.00mm, DIAMETRO INTERIOR: 1.693in/ 43.00mm, DIAMETRO ANCHO: 1.496in/ 38.00mm.
SIR532066	1988-1991 BALERO DOBLE DELANTERO DERECHO/ IZQUIERDO, DIAMETRO EXTERIOR: 2.519in/ 64.00mm, DIAMETRO INTERIOR: 1.318in/ 33.50mm, DIAMETRO ANCHO: 1.457in/ 37.00mm.
SIR512175	2001-2005 BALERO MAZA TRASERO DERECHO/ IZQUIERDO, NUMERO DE BIRLOS: 4, CON SENSOR ABS 50 DIENTES.
SIR513035	1985-2000 BALERO MAZA TRASERO DERECHO/ IZQUIERDO, NUMERO DE BIRLOS: 4, SIN SENSOR ABS.

CL (ACURA)

SIRHO8088	(2.2) L4 1997-1998 FLECHA HOMOCINETICA DELANTERA IZQUIERDA, TRANSMISION: MANUAL, TRACCION: FWD, ESTRIADO: CAJA 27/ RUEDA 28, LONGITUD COMPRIMIDA: 24.250in/ 615.95mm, CON ABS 50 DIENTES. VERSIONES: BASE, DX, EX, LX, PREMIUM.
SIRHO8090	(2.2) L4 1997-1998 FLECHA HOMOCINETICA DELANTERA IZQUIERDA, TRANSMISION: AUTOMÁTICA, TRACCION: FWD, ESTRIADO: CAJA 27/ RUEDA 28, LONGITUD COMPRIMIDA: 38.500in/ 977.90mm, CON ABS 50 DIENTES. VERSIONES: 25TH ANNIVERSARY EDITION, BASE, DX, EX, EX-R, LX, PREMIUM, SE, VALUE PACKAGE.
SIRHO8092	(2.2) L4 1997-1998 FLECHA HOMOCINETICA DELANTERA DERECHA, TRANSMISION: AUTOMÁTICA/ MANUAL, TRACCION: FWD, ESTRIADO: CAJA 27/ RUEDA 28, LONGITUD COMPRIMIDA: 24.438in/ 620.73mm, CON ABS 50 DIENTES. VERSIONES: 2.0 S, 2.0 SI, 25TH ANNIVERSARY EDITION, BASE, DX, EX, EX-R, LX, PREMIUM, SE, SI, SI 4WS, SI ALB, SR, VALUE PACKAGE.

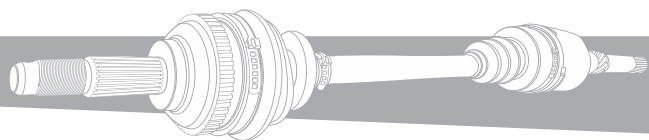




SIR9268	(2.2) L4 1997-1998 JUNTA HOMOCINETICA LADO RUEDA, DERECHA/ IZQUIERDA, TRANSMISIÓN AUTOMÁTICA, ESTRIADO: EXTERIOR 28 DIENTES/ INTERIOR 32 DIENTES, SIN ABS.
SIR9280	(2.2) L4 1997-1998 JUNTA HOMOCINETICA LADO RUEDA, DERECHA/ IZQUIERDA, TRANSMISIÓN AUTOMÁTICA, ESTRIADO: EXTERIOR 28 DIENTES/ INTERIOR 32 DIENTES, CON ABS 50 DIENTES.
SIRHO8088	(2.3) L4 1998-1999 FLECHA HOMOCINETICA DELANTERA IZQUIERDA, TRANSMISION: MANUAL, TRACCION: FWD, ESTRIADO: CAJA 27/ RUEDA 28, LONGITUD COMPRIMIDA: 24.250in/ 615.95mm, CON ABS 50 DIENTES. VERSIONES: BASE, DX, EX, LX, PREMIUM.
SIRHO8090	(2.3) L4 1998-1999 FLECHA HOMOCINETICA DELANTERA IZQUIERDA, TRANSMISION: AUTOMÁTICA, TRACCION: FWD, ESTRIADO: CAJA 27/ RUEDA 28, LONGITUD COMPRIMIDA: 38.500in/ 977.90mm, CON ABS 50 DIENTES. VERSIONES: 25TH ANNIVERSARY EDITION, BASE, DX, EX, EX-R, LX, PREMIUM, SE, VALUE PACKAGE.
SIRHO8092	(2.3) L4 1998-1999 FLECHA HOMOCINETICA DELANTERA DERECHA, TRANSMISION: AUTOMÁTICA/ MANUAL, TRACCION: FWD, ESTRIADO: CAJA 27/ RUEDA 28, LONGITUD COMPRIMIDA: 24.438in/ 620.73mm, CON ABS 50 DIENTES. VERSIONES: 2.0 S, 2.0 SI, 25TH ANNIVERSARY EDITION, BASE, DX, EX, EX-R, LX, PREMIUM, SE, SI, SI 4WS, SI ALB, SR, VALUE PACKAGE.
SIR9268	(2.3) L4 1998-1999 JUNTA HOMOCINETICA LADO RUEDA, DERECHA/ IZQUIERDA, TRANSMISIÓN AUTOMÁTICA, ESTRIADO: EXTERIOR 28 DIENTES/ INTERIOR 32 DIENTES, SIN ABS.
SIR9280	(2.3) L4 1998-1999 JUNTA HOMOCINETICA LADO RUEDA, DERECHA/ IZQUIERDA, TRANSMISIÓN AUTOMÁTICA, ESTRIADO: EXTERIOR 28 DIENTES/ INTERIOR 32 DIENTES, CON ABS 50 DIENTES.
SIR9268	(3.0) V6 1997-1999 JUNTA HOMOCINETICA LADO RUEDA, DERECHA/ IZQUIERDA, TRANSMISIÓN AUTOMÁTICA, ESTRIADO: EXTERIOR 28 DIENTES/ INTERIOR 32 DIENTES, SIN ABS.
SIR9280	(3.0) V6 1997-1999 JUNTA HOMOCINETICA LADO RUEDA, DERECHA/ IZQUIERDA, TRANSMISIÓN AUTOMÁTICA, ESTRIADO: EXTERIOR 28 DIENTES/ INTERIOR 32 DIENTES, CON ABS 50 DIENTES.
SIRHO8042	(3.2) V6 2001-2003 FLECHA HOMOCINETICA DELANTERA IZQUIERDA, TRANSMISION: AUTOMÁTICA/ MANUAL, TRACCION: FWD, ESTRIADO: CAJA 29/ RUEDA 28, LONGITUD COMPRIMIDA: 26.500in/ 673.10mm, COMPATIBILIDAD: SIRHO8043, CON ABS 50 DIENTES. VERSIONES: BASE, COUPE, EX, LX, PREMIUM, TYPE-S.
SIRHO8043	(3.2) V6 2001-2003 FLECHA HOMOCINETICA DELANTERA DERECHA, TRANSMISION: AUTOMÁTICA/ MANUAL, TRACCION: FWD, ESTRIADO: CAJA 27/ RUEDA 28, LONGITUD COMPRIMIDA: 26.000in/ 660.40mm, COMPATIBILIDAD: SIRHO8042, CON ABS 50 DIENTES. VERSIONES: BASE, COUPE, EX, LX, PREMIUM, TYPE-S.
SIR9268	(3.2) V6 2001-2003 JUNTA HOMOCINETICA LADO RUEDA, DERECHA/ IZQUIERDA, TRANSMISIÓN AUTOMÁTICA, ESTRIADO: EXTERIOR 28 DIENTES/ INTERIOR 32 DIENTES, SIN ABS.
SIR9280	(3.2) V6 2001-2003 JUNTA HOMOCINETICA LADO RUEDA, DERECHA/ IZQUIERDA, TRANSMISIÓN AUTOMÁTICA, ESTRIADO: EXTERIOR 28 DIENTES/ INTERIOR 32 DIENTES, CON ABS 50 DIENTES.

CR-V (HONDA)

SIRHO8635	(1.5) L4 2017-2019 FLECHA HOMOCINETICA DELANTERA DERECHA, TRANSMISION: AUTOMÁTICA, ESTRIADO: CAJA 27/ 2 GUÍAS/ RUEDA 30, LONGITUD COMPRIMIDA: 26.313in/ 668.35mm, SIN ABS.
SIRHO8639	(1.5) L4 2017-2019 FLECHA HOMOCINETICA DELANTERA IZQUIERDA, TRANSMISION: AUTOMÁTICA, TRACCION: RWD, ESTRIADO: CAJA 27/ RUEDA 30, LONGITUD COMPRIMIDA: 26.438in/ 671.53mm, SIN ABS.
SIRHO8089	(2.0) L4 1997-2001 FLECHA HOMOCINETICA DELANTERA DERECHA, TRANSMISION: AUTOMÁTICA, TRACCION: 4WD/ FWD, ESTRIADO: CAJA 27/ RUEDA 28, LONGITUD COMPRIMIDA: 25.250in/ 641.35mm, CON ABS 50 DIENTES. VERSIONES: EX, LX, SE.
SIRHO8103	(2.0) L4 1997-2001 FLECHA HOMOCINETICA DELANTERA IZQUIERDA, TRANSMISION: AUTOMÁTICA/ MANUAL, TRACCION: 4WD/ FWD, ESTRIADO: CAJA 27/ 2 GUÍAS/ RUEDA 28, LONGITUD COMPRIMIDA: 23.875in/ 606.43mm, CON ABS 50 DIENTES. VERSIONES: EX, LX, SE.
SIRHO8143	(2.4) L4 2002-2006 FLECHA HOMOCINETICA DELANTERA DERECHA, TRANSMISION: AUTOMÁTICA/ MANUAL, TRACCION: 4WD/ AWD/ FWD, ESTRIADO: CAJA 27/ 2 GUÍAS/ RUEDA 28, LONGITUD COMPRIMIDA: 24.344in/ 618.34mm, COMPATIBILIDAD: SIRHO8147, SIN ABS. VERSIONES: BASE, EX, EX-L, LX, SE.
SIRHO8147	(2.4) L4 2002-2006 FLECHA HOMOCINETICA DELANTERA IZQUIERDA, TRANSMISION: AUTOMÁTICA/ MANUAL, TRACCION: 4WD/ AWD/ FWD, ESTRIADO: CAJA 27/ RUEDA 28, LONGITUD COMPRIMIDA: 26.063in/ 662.00mm, COMPATIBILIDAD: SIRHO8143, SIN ABS. VERSIONES: BASE, EX, EX-L, LX, SE.
SIRHO8159	(2.4) L4 2002-2006 FLECHA HOMOCINETICA TRASERA DERECHA, TRANSMISION: AUTOMÁTICA/ MANUAL, TRACCION: 4WD, ESTRIADO: CAJA 23/ RUEDA 23, LONGITUD COMPRIMIDA: 31.469in/ 799.31mm, COMPATIBILIDAD: SIRHO8160, SIN ABS. VERSIONES: EX, EX-L, LX, SE.
SIRHO8160	(2.4) L4 2002-2006 FLECHA HOMOCINETICA TRASERA IZQUIERDA, TRANSMISION: AUTOMÁTICA/ MANUAL, TRACCION: 4WD, ESTRIADO: CAJA 23/ RUEDA 23, LONGITUD COMPRIMIDA: 29.219in/ 742.16mm, COMPATIBILIDAD: SIRHO8159, SIN ABS. VERSIONES: EX, EX-L, LX, SE.
SIRHO8240	(2.4) L4 2007-2011 FLECHA HOMOCINETICA DELANTERA DERECHA, TRANSMISION: AUTOMÁTICA, TRACCION: 4WD/ AWD/ FWD, ESTRIADO: CAJA 27/ 2 GUÍAS/ RUEDA 30, LONGITUD COMPRIMIDA: 22.156in/ 562.76mm, COMPATIBILIDAD: SIRHO8241, SIN ABS. VERSIONES: EX, EXL, EX-L, LX, SE.



SIRHO8241	(2.4) L4 2007-2011 FLECHA HOMOCINETICA DELANTERA IZQUIERDA, TRANSMISION: AUTOMÁTICA, TRACCION: 4WD/ AWD/ FWD, ESTRIADO: CAJA 27/ RUEDA 30, LONGITUD COMPRIMIDA: 26.281in/ 667.54mm, COMPATIBILIDAD: SIRHO8240, SIN ABS. VERSIONES: EX, EXL, EX-L, LX, SE.
SIRHO8473	(2.4) L4 2012-2014 FLECHA HOMOCINETICA DELANTERA IZQUIERDA, TRANSMISION: AUTOMÁTICA, TRACCION: AWD/ FWD, ESTRIADO: CAJA 27/ RUEDA 30, LONGITUD COMPRIMIDA: 26.125in/ 663.58mm, COMPATIBILIDAD: SIRHO8476, SIN ABS. VERSIONES: EX, EX-L, LX, TOURING.
SIRHO8476	(2.4) L4 2012-2014 FLECHA HOMOCINETICA DELANTERA DERECHA, TRANSMISION: AUTOMÁTICA, TRACCION: AWD/ FWD, ESTRIADO: CAJA 27/ 2 GUÍAS/ RUEDA 30, LONGITUD COMPRIMIDA: 22.219in/ 564.36mm, COMPATIBILIDAD: SIRHO8473, SIN ABS. VERSIONES: EX, EX-L, LX, TOURING.
SIRHO8493	(2.4) L4 2015-2016 FLECHA HOMOCINETICA DELANTERA DERECHA, TRANSMISION: AUTOMÁTICA/ CVT, TRACCION: AWD/ FWD, ESTRIADO: CAJA 27/ 2 GUÍAS/ RUEDA 30, LONGITUD COMPRIMIDA: 22.813in/ 579.45mm, COMPATIBILIDAD: SIRHO8506, SIN ABS. VERSIONES: EX, EX-L, I-STYLE, LX, SE, TOURING.
SIRHO8506	(2.4) L4 2015-2016 FLECHA HOMOCINETICA DELANTERA IZQUIERDA, TRANSMISION: AUTOMÁTICA/ CVT, TRACCION: AWD/ FWD, ESTRIADO: CAJA 27/ RUEDA 30, LONGITUD COMPRIMIDA: 25.500in/ 647.70mm, COMPATIBILIDAD: SIRHO8493, SIN ABS. VERSIONES: EX, EX-L, I-STYLE, LX, SE, TOURING.
SIRHO8635	(2.4) L4 2017-2019 FLECHA HOMOCINETICA DELANTERA DERECHA, TRANSMISION: AUTOMÁTICA, ESTRIADO: CAJA 27/ 2 GUÍAS/ RUEDA 30, LONGITUD COMPRIMIDA: 26.313in/ 668.35mm, SIN ABS.
SIRHO8639	(2.4) L4 2017-2019 FLECHA HOMOCINETICA DELANTERA IZQUIERDA, TRANSMISION: AUTOMÁTICA, TRACCION: RWD, ESTRIADO: CAJA 27/ RUEDA 30, LONGITUD COMPRIMIDA: 26.438in/ 671.53mm, SIN ABS.
SIR7042	(2.4) L4 2002-2013 JUNTA HOMOCINETICA LADO CAJA, IZQUIERDA, TRANSMISIÓN AUTOMÁTICA, ESTRIADO: EXTERIOR 27 DIENTES/ INTERIOR 32 DIENTES.
SIR510015	2002-2004 BALERO DOBLE DELANTERO DERECHO/ IZQUIERDO, DIAMETRO EXTERIOR: 2.874in/ 73.00mm, DIAMETRO INTERIOR: 1.496in/ 38.00mm, DIAMETRO ANCHO: 1.575in/ 40.00mm.

CRX (HONDA)

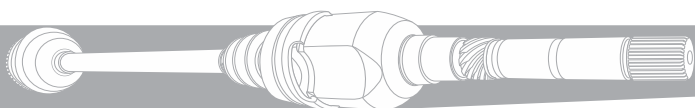
SIRHO8055	(1.5) L4 1988-1991 FLECHA HOMOCINETICA DELANTERA IZQUIERDA, TRANSMISION: AUTOMÁTICA/ MANUAL, TRACCION: FWD, ESTRIADO: CAJA 25/ RUEDA 26, LONGITUD COMPRIMIDA: 35.563in/ 903.30mm, SIN ABS. VERSIONES: BASE, CX, DX, EX, HF, LX, SE, SI, WAGOVAN.
SIRHO8072	(1.5) L4 1988-1991 FLECHA HOMOCINETICA DELANTERA DERECHA, TRANSMISION: MANUAL, TRACCION: FWD, ESTRIADO: CAJA 25/ RUEDA 23, LONGITUD COMPRIMIDA: 23.781in/ 604.04mm, SIN ABS. VERSIONES: HF.
SIRHO8055	(1.6) L4 1988-1991 FLECHA HOMOCINETICA DELANTERA IZQUIERDA, TRANSMISION: AUTOMÁTICA/ MANUAL, TRACCION: FWD, ESTRIADO: CAJA 25/ RUEDA 26, LONGITUD COMPRIMIDA: 35.563in/ 903.30mm, SIN ABS. VERSIONES: BASE, CX, DX, EX, HF, LX, SE, SI, WAGOVAN.
SIR513035	1988-1991 BALERO MAZA TRASERO DERECHO/ IZQUIERDO, NUMERO DE BIRLOS: 4, SIN SENSOR ABS.

CSX (ACURA)

SIRHO8225	(2.0) L4 2007-2010 FLECHA HOMOCINETICA DELANTERA IZQUIERDA, TRANSMISION: MANUAL, TRACCION: FWD, ESTRIADO: CAJA 27/ RUEDA 28, LONGITUD COMPRIMIDA: 25.406in/ 645.31mm, SIN ABS. VERSIONES: MUGEN SI, SI, TYPE-S.
-----------	---

EL (ACURA)

SIRHO8047	(1.6) L4 1997-2000 FLECHA HOMOCINETICA DELANTERA IZQUIERDA, TRANSMISION: AUTOMÁTICA/ CVT/ MANUAL, TRACCION: FWD, ESTRIADO: CAJA 25/ RUEDA 26, LONGITUD COMPRIMIDA: 35.813in/ 909.65mm, COMPATIBILIDAD: SIRHO8048, CON ABS 50 DIENTES. VERSIONES: BASE, CX, DX, EX, EX-R, GX, HX, LX, S, SI, VALUE PACKAGE, VTEC, VX.
SIRHO8048	(1.6) L4 1997-2000 FLECHA HOMOCINETICA DELANTERA DERECHA, TRANSMISION: AUTOMÁTICA/ CVT/ MANUAL, TRACCION: FWD, ESTRIADO: CAJA 25/ RUEDA 26, LONGITUD COMPRIMIDA: 24.563in/ 623.90mm, COMPATIBILIDAD: SIRHO8047, CON ABS 50 DIENTES. VERSIONES: BASE, CX, DX, EX, EX-R, GX, HX, LX, S, SI, VALUE PACKAGE, VTEC, VX.
SIRHO8140	(1.6) L4 1997-2001 FLECHA HOMOCINETICA DELANTERA IZQUIERDA, TRANSMISION: AUTOMÁTICA/ CVT/ MANUAL, TRACCION: FWD, ESTRIADO: CAJA 25/ RUEDA 26, LONGITUD COMPRIMIDA: 35.563in/ 903.30mm, CON ABS 50 DIENTES. VERSIONES: BASE, DX, EX, EX SPECIAL EDITION, GX, HX, LX, LX SPECIAL EDITION, REVERB, VALUE PACKAGE.
SIRHO8110	(1.7) L4 2001-2005 FLECHA HOMOCINETICA DELANTERA DERECHA, TRANSMISION: AUTOMÁTICA/ CVT, TRACCION: FWD, ESTRIADO: CAJA 25/ RUEDA 26, LONGITUD COMPRIMIDA: 23.781in/ 604.04mm, CON ABS 50 DIENTES. VERSIONES: BASE, DX, EX, GX, HX, LX, VALUE PACKAGE.
SIRHO8120	(1.7) L4 2001-2005 FLECHA HOMOCINETICA DELANTERA DERECHA, TRANSMISION: MANUAL, TRACCION: FWD, ESTRIADO: CAJA 25/ RUEDA 26, LONGITUD COMPRIMIDA: 24.000in/ 609.60mm, COMPATIBILIDAD: SIRHO8139, CON ABS 50 DIENTES. VERSIONES: BASE, DX, EX, HX, LX, VALUE PACKAGE.
SIRHO8139	(1.7) L4 2001-2005 FLECHA HOMOCINETICA DELANTERA IZQUIERDA, TRANSMISION: MANUAL, TRACCION: FWD, ESTRIADO: CAJA 25/ RUEDA 26, LONGITUD COMPRIMIDA: 35.250in/ 895.35mm, COMPATIBILIDAD: SIRHO8120, CON ABS 50 DIENTES. VERSIONES: BASE, DX, EX, HX, LX, VALUE PACKAGE.



SIRHO8140	(1.7) L4 2001-2005 FLECHA HOMOCINETICA DELANTERA IZQUIERDA, TRANSMISION: AUTOMÁTICA/ CVT/ MANUAL, TRACCION: FWD, ESTRIADO: CAJA 25/ RUEDA 26, LONGITUD COMPRIMIDA: 35.563in/ 903.30mm, CON ABS 50 DIENTES. VERSIONES: BASE, DX, EX, EX SPECIAL EDITION, GX, HX, LX, LX SPECIAL EDITION, REVERB, VALUE PACKAGE.
SIR510015	1997-2000 BALERO DOBLE DELANTERO DERECHO/ IZQUIERDO, DIAMETRO EXTERIOR: 2.874in/ 73.00mm, DIAMETRO INTERIOR: 1.496in/ 38.00mm, DIAMETRO ANCHO: 1.575in/ 40.00mm.
SIR510030	1997-2005 BALERO DOBLE DELANTERO DERECHO/ IZQUIERDO, DIAMETRO EXTERIOR: 3.110in/ 79.00mm, DIAMETRO INTERIOR: 1.693in/ 43.00mm, DIAMETRO ANCHO: 1.496in/ 38.00mm.
SIR512175	1997-2005 BALERO MAZA TRASERO DERECHO/ IZQUIERDO, NUMERO DE BIRLOS: 4, CON SENSOR ABS 50 DIENTES.
SIR513035	1997-2000 BALERO MAZA TRASERO DERECHO/ IZQUIERDO, NUMERO DE BIRLOS: 4, SIN SENSOR ABS.

ELEMENT (HONDA)

SIRHO8161	(2.4) L4 2003-2011 FLECHA HOMOCINETICA TRASERA IZQUIERDA, TRANSMISION: AUTOMÁTICA/ MANUAL, TRACCION: 4WD, ESTRIADO: CAJA 23/ RUEDA 23, LONGITUD COMPRIMIDA: 29.594in/ 751.69mm, SIN ABS. VERSIONES: DX, EX, LX.
SIRHO8200	(2.4) L4 2003-2012 FLECHA HOMOCINETICA DELANTERA IZQUIERDA, TRANSMISION: AUTOMÁTICA/ MANUAL, TRACCION: 4WD/ FWD, ESTRIADO: CAJA 27/ RUEDA 28, LONGITUD COMPRIMIDA: 26.688in/ 677.88mm, COMPATIBILIDAD: SIRHO8201, SIN ABS. VERSIONES: DX, EX, LX.
SIRHO8201	(2.4) L4 2003-2012 FLECHA HOMOCINETICA DELANTERA DERECHA, TRANSMISION: AUTOMÁTICA/ MANUAL, TRACCION: 4WD/ FWD, ESTRIADO: CAJA 27/ 2 GUÍAS/ RUEDA 28, LONGITUD COMPRIMIDA: 24.813in/ 630.25mm, COMPATIBILIDAD: SIRHO8200, SIN ABS. VERSIONES: DX, EX, LX.

FIT (HONDA)

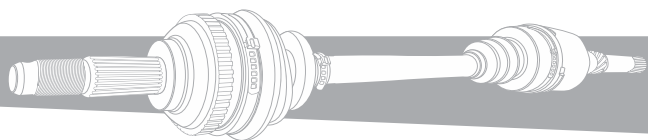
SIRHO8321	(1.5) L4 2009-2012 FLECHA HOMOCINETICA DELANTERA IZQUIERDA, TRANSMISION: AUTOMÁTICA/ MANUAL, TRACCION: FWD, ESTRIADO: CAJA 25/ RUEDA 26, LONGITUD COMPRIMIDA: 25.250in/ 641.35mm, SIN ABS. VERSIONES: BASE, DX, DX-A, EX, LX, SPORT.
SIRHO8323	(1.5) L4 2009-2012 FLECHA HOMOCINETICA DELANTERA DERECHA, TRANSMISION: MANUAL, TRACCION: FWD, ESTRIADO: CAJA 25/ RUEDA 26, LONGITUD COMPRIMIDA: 35.156in/ 892.96mm, SIN ABS. VERSIONES: BASE, DX, EX, LX, SPORT.
SIRHO8415	(1.5) L4 2012-2014 FLECHA HOMOCINETICA DELANTERA DERECHA, TRANSMISION: MANUAL, TRACCION: FWD, ESTRIADO: CAJA 25/ RUEDA 26, LONGITUD COMPRIMIDA: 35.063in/ 890.60mm, COMPATIBILIDAD: SIRHO8416, SIN ABS. VERSIONES: BASE, DX, DX-A, EX, LX, SPORT.
SIRHO8416	(1.5) L4 2012-2014 FLECHA HOMOCINETICA DELANTERA IZQUIERDA, TRANSMISION: AUTOMÁTICA/ MANUAL, TRACCION: FWD, ESTRIADO: CAJA 25/ RUEDA 26, LONGITUD COMPRIMIDA: 25.219in/ 640.56mm, COMPATIBILIDAD: SIRHO8415/ SIRHO8417, SIN ABS. VERSIONES: BASE, DX, DX-A, EV, EX, LX, SPORT.
SIRHO8417	(1.5) L4 2009-2014 FLECHA HOMOCINETICA DELANTERA DERECHA, TRANSMISION: AUTOMÁTICA, TRACCION: FWD, ESTRIADO: CAJA 27/ 2 GUÍAS/ RUEDA 26, LONGITUD COMPRIMIDA: 22.406in/ 569.11mm, COMPATIBILIDAD: SIRHO8416, SIN ABS. VERSIONES: BASE, DX, DX-A, EV, EX, LX, SPORT.
SIRHO8505	(1.5) L4 2007-2008 FLECHA HOMOCINETICA DELANTERA IZQUIERDA, TRANSMISION: AUTOMÁTICA, TRACCION: FWD, ESTRIADO: CAJA 25/ RUEDA 26, LONGITUD COMPRIMIDA: 24.281in/ 616.74mm, SIN ABS. VERSIONES: BASE, DX, LX, SPORT.

HR-V (HONDA)

SIRHO8652	(1.8) L4 2016-2019 FLECHA HOMOCINETICA DELANTERA IZQUIERDA, TRANSMISION: AUTOMÁTICA/ CVT, TRACCION: RWD, ESTRIADO: CAJA 25/ RUEDA 30, LONGITUD COMPRIMIDA: 26.313in/ 668.35mm, SIN ABS.
-----------	--

INTEGRA (ACURA)

SIR9281	(1.6) L4 1986-1989 JUNTA HOMOCINETICA LADO RUEDA, DERECHA/ IZQUIERDA, TRANSMISIÓN AUTOMÁTICA, ESTRIADO: EXTERIOR 26 DIENTES/ INTERIOR 32 DIENTES, SIN ABS.
SIRHO8063	(1.7) L4 1991-1993 FLECHA HOMOCINETICA DELANTERA DERECHA, TRANSMISION: AUTOMÁTICA/ CVT/ MANUAL, TRACCION: FWD, ESTRIADO: CAJA 27/ RUEDA 26, LONGITUD COMPRIMIDA: 23.500in/ 596.90mm, CON ABS 50 DIENTES. VERSIONES: CX, DX, EX, EX-R, EX-R SIR, GS, GS-R, GX, HX, LS, LX, RS, SI, SPECIAL EDITION, TYPE R, VALUE PACKAGE, VTEC.
SIRHO8063	(1.8) L4 1990-2001 FLECHA HOMOCINETICA DELANTERA DERECHA, TRANSMISION: AUTOMÁTICA/ CVT/ MANUAL, TRACCION: FWD, ESTRIADO: CAJA 27/ RUEDA 26, LONGITUD COMPRIMIDA: 23.500in/ 596.90mm, CON ABS 50 DIENTES. VERSIONES: CX, DX, EX, EX-R, EX-R SIR, GS, GS-R, GX, HX, LS, LX, RS, SI, SPECIAL EDITION, TYPE R, VALUE PACKAGE, VTEC.
SIRHO8121	(1.8) L4 1997-2001 FLECHA HOMOCINETICA DELANTERA DERECHA/ IZQUIERDA, TRANSMISION: AUTOMÁTICA/ CVT/ MANUAL, TRACCION: FWD, ESTRIADO: CAJA 27/ 2 GUÍAS/ RUEDA 26, LONGITUD COMPRIMIDA: 22.219in/ 564.36mm, CON ABS 50 DIENTES. VERSIONES: CX, DX, EX, EX-R, GS, GS-R, GX, HX, LS, LX, REVERB, RS, SI, SIR, SPECIAL EDITION, TYPE R, VTEC.
SIR9270	(1.8) L4 1996-2001 JUNTA HOMOCINETICA LADO RUEDA, DERECHA/ IZQUIERDA, TRANSMISIÓN AUTOMÁTICA, ESTRIADO: EXTERIOR 26 DIENTES/ INTERIOR 30 DIENTES, CON ABS 50 DIENTES.



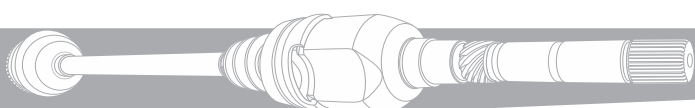
SIR510030	1994-2001 BALERO DOBLE DELANTERO DERECHO/ IZQUIERDO, DIAMETRO EXTERIOR: 3.110in/ 79.00mm, DIAMETRO INTERIOR: 1.693in/ 43.00mm, DIAMETRO ANCHO: 1.496in/ 38.00mm.
-----------	---

MDX (ACURA)

SIRHO8562	(3.0) V6 2019 FLECHA HOMOCINETICA DELANTERA DERECHA, TRANSMISION: AUTOMÁTICA/ DOBLE CLUTCH, TRACCION: AWD/ FWD, ESTRIADO: CAJA 31/ 2 GUÍAS/ RUEDA 30, LONGITUD COMPRIMIDA: 26.438in/ 671.53mm, SIN ABS. VERSIONES: BASE, ELITE, SH-AWD, SPORT HYBRID, TOURING.
SIRHO8645	(3.0) V6 2016-2019 FLECHA HOMOCINETICA DELANTERA IZQUIERDA, TRANSMISION: AUTOMÁTICA, TRACCION: RWD, ESTRIADO: CAJA 31/ RUEDA 30, LONGITUD COMPRIMIDA: 26.875in/ 682.63mm, SIN ABS.
SIRHO8202	(3.5) V6 2001-2002 FLECHA HOMOCINETICA DELANTERA IZQUIERDA, TRANSMISION: AUTOMÁTICA, TRACCION: AWD, ESTRIADO: CAJA 29/ RUEDA 28, LONGITUD COMPRIMIDA: 27.938in/ 709.63mm, COMPATIBILIDAD: SIRHO8203, CON ABS 50 DIENTES. VERSIONES: BASE, EX, EX-L, LX, TOURING.
SIRHO8210	(3.5) V6 2003-2006 FLECHA HOMOCINETICA DELANTERA DERECHA, TRANSMISION: AUTOMÁTICA, TRACCION: AWD/ FWD, ESTRIADO: CAJA 29/ 2 GUÍAS/ RUEDA 30, LONGITUD COMPRIMIDA: 26.781in/ 680.24mm, COMPATIBILIDAD: SIRHO8211, CON ABS 50 DIENTES. VERSIONES: BASE, EX, EXL, EX-L, LX, SE-L, SPECIAL EDITION, TOURING, VALUE PACKAGE.
SIRHO8211	(3.5) V6 2003-2006 FLECHA HOMOCINETICA DELANTERA IZQUIERDA, TRANSMISION: AUTOMÁTICA, TRACCION: AWD/ FWD, ESTRIADO: CAJA 29/ RUEDA 30, LONGITUD COMPRIMIDA: 28.000in/ 711.20mm, COMPATIBILIDAD: SIRHO8210, CON ABS 50 DIENTES. VERSIONES: BASE, EX, EXL, EX-L, LX, SE-L, SPECIAL EDITION, TOURING, VALUE PACKAGE.
SIRHO8562	(3.5) V6 2016-2019 FLECHA HOMOCINETICA DELANTERA DERECHA, TRANSMISION: AUTOMÁTICA/ DOBLE CLUTCH, TRACCION: AWD/ FWD, ESTRIADO: CAJA 31/ 2 GUÍAS/ RUEDA 30, LONGITUD COMPRIMIDA: 26.438in/ 671.53mm, SIN ABS. VERSIONES: BASE, ELITE, SH-AWD, SPORT HYBRID, TOURING.
SIRHO8638	(3.5) V6 2014-2018 FLECHA HOMOCINETICA DELANTERA DERECHA, TRANSMISION: AUTOMÁTICA, ESTRIADO: CAJA 30/ RUEDA 31, LONGITUD COMPRIMIDA: 39.875in/ 1012.83mm, SIN ABS.
SIRHO8644	(3.5) V6 2014-2015 FLECHA HOMOCINETICA DELANTERA IZQUIERDA, TRANSMISION: AUTOMÁTICA, TRACCION: RWD, ESTRIADO: CAJA 31/ RUEDA 30, LONGITUD COMPRIMIDA: 27.375in/ 695.33mm, SIN ABS.
SIRHO8645	(3.5) V6 2016-2019 FLECHA HOMOCINETICA DELANTERA IZQUIERDA, TRANSMISION: AUTOMÁTICA, TRACCION: RWD, ESTRIADO: CAJA 31/ RUEDA 30, LONGITUD COMPRIMIDA: 26.875in/ 682.63mm, SIN ABS.
SIRHO8403	(3.7) V6 2010-2013 FLECHA HOMOCINETICA DELANTERA IZQUIERDA, TRANSMISION: AUTOMÁTICA, TRACCION: AWD, ESTRIADO: CAJA 31/ RUEDA 30, LONGITUD COMPRIMIDA: 28.250in/ 717.55mm, COMPATIBILIDAD: SIRHO8404, SIN ABS. VERSIONES: BASE.
SIRHO8404	(3.7) V6 2010-2013 FLECHA HOMOCINETICA DELANTERA DERECHA, TRANSMISION: AUTOMÁTICA, TRACCION: AWD, ESTRIADO: CAJA 31/ 2 GUÍAS/ RUEDA 30, LONGITUD COMPRIMIDA: 27.375in/ 695.33mm, COMPATIBILIDAD: SIRHO8403, SIN ABS. VERSIONES: BASE.

ODYSSEY (HONDA)

SIRHO8083	(3.5) V6 1999-2004 FLECHA HOMOCINETICA DELANTERA IZQUIERDA, TRANSMISION: AUTOMÁTICA, TRACCION: FWD, ESTRIADO: CAJA 29/ RUEDA 28, LONGITUD COMPRIMIDA: 28.688in/ 728.68mm, COMPATIBILIDAD: SIRHO8085, CON ABS 50 DIENTES. VERSIONES: CARGO, EX, EX-L, LX.
SIRHO8085	(3.5) V6 1999-2004 FLECHA HOMOCINETICA DELANTERA DERECHA, TRANSMISION: AUTOMÁTICA, TRACCION: FWD, ESTRIADO: CAJA 29/ 2 GUÍAS/ RUEDA 28, LONGITUD COMPRIMIDA: 26.063in/ 662.00mm, COMPATIBILIDAD: SIRHO8083, CON ABS 50 DIENTES. VERSIONES: CARGO, EX, EX-L, LX.
SIRHO8229	(3.5) V6 2005-2006 FLECHA HOMOCINETICA DELANTERA DERECHA, TRANSMISION: AUTOMÁTICA, TRACCION: FWD, ESTRIADO: CAJA 29/ 2 GUÍAS/ RUEDA 30, LONGITUD COMPRIMIDA: 26.844in/ 681.84mm, COMPATIBILIDAD: SIRHO8230, SIN ABS. VERSIONES: EX, EXL, EX-L, LX, TOURING.
SIRHO8230	(3.5) V6 2005-2006 FLECHA HOMOCINETICA DELANTERA IZQUIERDA, TRANSMISION: AUTOMÁTICA, TRACCION: FWD, ESTRIADO: CAJA 29/ RUEDA 30, LONGITUD COMPRIMIDA: 27.594in/ 700.89mm, COMPATIBILIDAD: SIRHO8229, SIN ABS. VERSIONES: EX, EXL, EX-L, LX, TOURING.
SIRHO8231	(3.5) V6 2007-2010 FLECHA HOMOCINETICA DELANTERA DERECHA, TRANSMISION: AUTOMÁTICA, TRACCION: FWD, ESTRIADO: CAJA 29/ 2 GUÍAS/ RUEDA 30, LONGITUD COMPRIMIDA: 27.000in/ 685.80mm, COMPATIBILIDAD: SIRHO8232, SIN ABS. VERSIONES: DX, EX, EXL, EX-L, LX, NHL SE, TOURING.
SIRHO8232	(3.5) V6 2007-2010 FLECHA HOMOCINETICA DELANTERA IZQUIERDA, TRANSMISION: AUTOMÁTICA, TRACCION: FWD, ESTRIADO: CAJA 29/ RUEDA 30, LONGITUD COMPRIMIDA: 28.375in/ 720.73mm, COMPATIBILIDAD: SIRHO8231, SIN ABS. VERSIONES: DX, EX, EXL, EX-L, LX, NHL SE, TOURING.
SIRHO8475	(3.5) V6 2011-2017 FLECHA HOMOCINETICA DELANTERA IZQUIERDA, TRANSMISION: AUTOMÁTICA, TRACCION: FWD, ESTRIADO: CAJA 31/ RUEDA 30, LONGITUD COMPRIMIDA: 28.500in/ 723.90mm, COMPATIBILIDAD: SIRHO8478, SIN ABS. VERSIONES: EX, EX-L, LX, SE, TOURING, TOURING ELITE.
SIRHO8477	(3.5) V6 2011-2013 FLECHA HOMOCINETICA DELANTERA DERECHA, TRANSMISION: AUTOMÁTICA, TRACCION: FWD, ESTRIADO: CAJA 29/ RUEDA 30, LONGITUD COMPRIMIDA: 41.000in/ 1041.4mm, COMPATIBILIDAD: SIRHO8482, SIN ABS. VERSIONES: EX, EX-L, LX.



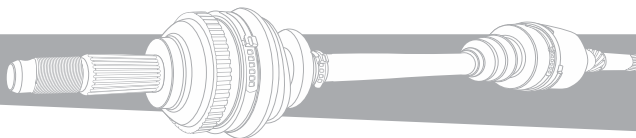
SIRHO8478	(3.5) V6 2011-2013 FLECHA HOMOCINETICA DELANTERA DERECHA, TRANSMISION: AUTOMÁTICA, TRACCION: FWD, ESTRIADO: CAJA 31/ RUEDA 30, LONGITUD COMPRIMIDA: 41.000in/ 1041.4mm, COMPATIBILIDAD: SIRHO8475, SIN ABS. VERSIONES: EX, EX-L, LX, SE, TOURING, TOURING ELITE.
SIRHO8482	(3.5) V6 2011-2013 FLECHA HOMOCINETICA DELANTERA IZQUIERDA, TRANSMISION: AUTOMÁTICA, TRACCION: FWD, ESTRIADO: CAJA 29/ RUEDA 30, LONGITUD COMPRIMIDA: 29.063in/ 738.20mm, COMPATIBILIDAD: SIRHO8477, SIN ABS. VERSIONES: EX, EX-L, LX.
SIRHO8562	(3.5) V6 2018-2019 FLECHA HOMOCINETICA DELANTERA DERECHA, TRANSMISION: AUTOMÁTICA/ DOBLE CLUTCH, TRACCION: AWD/ FWD, ESTRIADO: CAJA 31/ 2 GUÍAS/ RUEDA 30, LONGITUD COMPRIMIDA: 26.438in/ 671.53mm, SIN ABS. VERSIONES: BASE, ELITE, SH-AWD, SPORT HYBRID, TOURING.
SIR510059	1999-2004 BALERO DOBLE DELANTERO DERECHO/ IZQUIERDO, DIAMETRO EXTERIOR: 3.504in/ 89.00mm, DIAMETRO INTERIOR: 1.890in/ 48.00mm, DIAMETRO ANCHO: 1.654in/ 42.00mm.

PASSPORT (HONDA)

SIRHO8196	(2.6) L4 1995 FLECHA HOMOCINETICA DELANTERA DERECHA/ IZQUIERDA, TRANSMISION: AUTOMÁTICA/ MANUAL, TRACCION: 4WD, ESTRIADO: RUEDA 17, LONGITUD COMPRIMIDA: 17.313in/ 439.75mm, SIN ABS. VERSIONES: EX, LS, LX, RS, S, SE, XS.
SIRHO8198	(2.6) L4 1994-1995 FLECHA HOMOCINETICA DELANTERA DERECHA/ IZQUIERDA, TRANSMISION: AUTOMÁTICA/ MANUAL, TRACCION: 4WD, ESTRIADO: RUEDA 17, LONGITUD COMPRIMIDA: 17.406in/ 442.11mm, SIN ABS. VERSIONES: EX, LS, LX, RS, S, SE, XS.
SIRHO8206	(2.6) L4 1996-1997 FLECHA HOMOCINETICA DELANTERA DERECHA/ IZQUIERDA, TRANSMISION: AUTOMÁTICA/ MANUAL, TRACCION: 4WD, ESTRIADO: RUEDA 17, LONGITUD COMPRIMIDA: 18.656in/ 473.86mm, SIN ABS. VERSIONES: EX, LS, LX, S.
SIRHO8265	(2.6) L4 1994-1996 FLECHA HOMOCINETICA DELANTERA IZQUIERDA, TRANSMISION: AUTOMÁTICA/ MANUAL, TRACCION: 4WD, ESTRIADO: CAJA 17/ RUEDA 17, LONGITUD COMPRIMIDA: 38.125in/ 968.38mm, SIN ABS. VERSIONES: EX, LS, LX, RS, S, SE, XS.
SIRHO8266	(2.6) L4 1996-1997 FLECHA HOMOCINETICA DELANTERA DERECHA/ IZQUIERDA, TRANSMISION: AUTOMÁTICA/ MANUAL, TRACCION: 4WD, ESTRIADO: CAJA 17/ RUEDA 17, LONGITUD COMPRIMIDA: 23.125in/ 587.38mm, SIN ABS. VERSIONES: EX, LS, LX, RS, S.
SIRHO8196	(3.2) V6 1995 FLECHA HOMOCINETICA DELANTERA DERECHA/ IZQUIERDA, TRANSMISION: AUTOMÁTICA/ MANUAL, TRACCION: 4WD, ESTRIADO: RUEDA 17, LONGITUD COMPRIMIDA: 17.313in/ 439.75mm, SIN ABS. VERSIONES: EX, LS, LX, RS, S, SE, XS.
SIRHO8198	(3.2) V6 1994-1995 FLECHA HOMOCINETICA DELANTERA DERECHA/ IZQUIERDA, TRANSMISION: AUTOMÁTICA/ MANUAL, TRACCION: 4WD, ESTRIADO: RUEDA 17, LONGITUD COMPRIMIDA: 17.406in/ 442.11mm, SIN ABS. VERSIONES: EX, LS, LX, RS, S, SE, XS.
SIRHO8199	(3.2) V6 2002 FLECHA HOMOCINETICA DELANTERA DERECHA/ IZQUIERDA, TRANSMISION: AUTOMÁTICA/ MANUAL, TRACCION: 4WD, ESTRIADO: CAJA 17/ RUEDA 17, LONGITUD COMPRIMIDA: 22.125in/ 561.98mm, SIN ABS. VERSIONES: BASE, EX, LS, LSE, LX, S, S V6, XS.
SIRHO8206	(3.2) V6 1996-1997 FLECHA HOMOCINETICA DELANTERA DERECHA/ IZQUIERDA, TRANSMISION: AUTOMÁTICA/ MANUAL, TRACCION: 4WD, ESTRIADO: RUEDA 17, LONGITUD COMPRIMIDA: 18.656in/ 473.86mm, SIN ABS. VERSIONES: EX, LS, LX, S.
SIRHO8265	(3.2) V6 1994-1996 FLECHA HOMOCINETICA DELANTERA IZQUIERDA, TRANSMISION: AUTOMÁTICA/ MANUAL, TRACCION: 4WD, ESTRIADO: CAJA 17/ RUEDA 17, LONGITUD COMPRIMIDA: 38.125in/ 968.38mm, SIN ABS. VERSIONES: EX, LS, LX, RS, S, SE, XS.
SIRHO8266	(3.2) V6 1996-1997 FLECHA HOMOCINETICA DELANTERA DERECHA/ IZQUIERDA, TRANSMISION: AUTOMÁTICA/ MANUAL, TRACCION: 4WD, ESTRIADO: CAJA 17/ RUEDA 17, LONGITUD COMPRIMIDA: 23.125in/ 587.38mm, SIN ABS. VERSIONES: EX, LS, LX, RS, S.
SIRHO8268	(3.2) V6 1998-2001 FLECHA HOMOCINETICA DELANTERA DERECHA/ IZQUIERDA, TRANSMISION: AUTOMÁTICA/ MANUAL, TRACCION: 4WD, ESTRIADO: CAJA 17/ RUEDA 17, LONGITUD COMPRIMIDA: 23.938in/ 608.03mm, SIN ABS. VERSIONES: EX, LS, LSE, LX, S, S V6.
SIRHO8562	(3.5) V6 2019 FLECHA HOMOCINETICA DELANTERA DERECHA, TRANSMISION: AUTOMÁTICA/ DOBLE CLUTCH, TRACCION: AWD/ FWD, ESTRIADO: CAJA 31/ 2 GUÍAS/ RUEDA 30, LONGITUD COMPRIMIDA: 26.438in/ 671.53mm, SIN ABS. VERSIONES: BASE, ELITE, SH-AWD, SPORT HYBRID, TOURING.

PILOT (HONDA)

SIRHO8202	(3.5) V6 2003-2004 FLECHA HOMOCINETICA DELANTERA IZQUIERDA, TRANSMISION: AUTOMÁTICA, TRACCION: AWD, ESTRIADO: CAJA 29/ RUEDA 28, LONGITUD COMPRIMIDA: 27.938in/ 709.63mm, COMPATIBILIDAD: SIRHO8203, CON ABS 50 DIENTES. VERSIONES: BASE, EX, EX-L, LX, TOURING.
SIRHO8203	(3.5) V6 2003-2004 FLECHA HOMOCINETICA DELANTERA DERECHA, TRANSMISION: AUTOMÁTICA, TRACCION: AWD, ESTRIADO: CAJA 29/ 2 GUÍAS/ RUEDA 28, LONGITUD COMPRIMIDA: 25.750in/ 654.05mm, COMPATIBILIDAD: SIRHO8202, CON ABS 50 DIENTES. VERSIONES: BASE, EX, EX-L, LX, TOURING.



SIRHO8210	(3.5) V6 2006-2008 FLECHA HOMOCINETICA DELANTERA DERECHA, TRANSMISION: AUTOMÁTICA, TRACCION: AWD/ FWD, ESTRIADO: CAJA 29/ 2 GUÍAS/ RUEDA 30, LONGITUD COMPRIMIDA: 26.781in/ 680.24mm, COMPATIBILIDAD: SIRHO8211, CON ABS 50 DIENTES. VERSIONES: BASE, EX, EXL, EX-L, LX, SE-L, SPECIAL EDITION, TOURING, VALUE PACKAGE.
SIRHO8211	(3.5) V6 2005-2008 FLECHA HOMOCINETICA DELANTERA IZQUIERDA, TRANSMISION: AUTOMÁTICA, TRACCION: AWD/ FWD, ESTRIADO: CAJA 29/ RUEDA 30, LONGITUD COMPRIMIDA: 28.000in/ 711.20mm, COMPATIBILIDAD: SIRHO8210, CON ABS 50 DIENTES. VERSIONES: BASE, EX, EXL, EX-L, LX, SE-L, SPECIAL EDITION, TOURING, VALUE PACKAGE.
SIRHO8325	(3.5) V6 2009-2015 FLECHA HOMOCINETICA DELANTERA IZQUIERDA, TRANSMISION: AUTOMÁTICA, TRACCION: AWD/ FWD, ESTRIADO: CAJA 29/ RUEDA 30, LONGITUD COMPRIMIDA: 28.781in/ 731.04mm, COMPATIBILIDAD: SIRHO8344, SIN ABS. VERSIONES: EX, EXL, EX-L, LX, SE, TOURING.
SIRHO8344	(3.5) V6 2009-2011 FLECHA HOMOCINETICA DELANTERA DERECHA, TRANSMISION: AUTOMÁTICA, TRACCION: AWD/ FWD, ESTRIADO: CAJA 29/ 2 GUÍAS/ RUEDA 30, LONGITUD COMPRIMIDA: 27.375in/ 695.33mm, COMPATIBILIDAD: SIRHO8325, SIN ABS. VERSIONES: EX, EXL, EX-L, LX, SE, TOURING.
SIRHO8543	(3.5) V6 2012-2015 FLECHA HOMOCINETICA DELANTERA DERECHA, TRANSMISION: AUTOMÁTICA, TRACCION: AWD/ FWD, ESTRIADO: CAJA 29/ RUEDA 30, LONGITUD COMPRIMIDA: 40.813in/ 1036.65mm, SIN ABS. VERSIONES: EX, EX-L, LX, SE, TOURING.
SIRHO8562	(3.5) V6 2016-2018 FLECHA HOMOCINETICA DELANTERA DERECHA, TRANSMISION: AUTOMÁTICA/ DOBLE CLUTCH, TRACCION: AWD/ FWD, ESTRIADO: CAJA 31/ 2 GUÍAS/ RUEDA 30, LONGITUD COMPRIMIDA: 26.438in/ 671.53mm, SIN ABS. VERSIONES: BASE, ELITE, SH-AWD, SPORT HYBRID, TOURING.
SIRHO8638	(3.5) V6 2016-2018 FLECHA HOMOCINETICA DELANTERA DERECHA, TRANSMISION: AUTOMÁTICA, ESTRIADO: CAJA 30/ RUEDA 31, LONGITUD COMPRIMIDA: 39.875in/ 1012.83mm, SIN ABS.
SIRHO8644	(3.5) V6 2016-2018 FLECHA HOMOCINETICA DELANTERA IZQUIERDA, TRANSMISION: AUTOMÁTICA, TRACCION: RWD, ESTRIADO: CAJA 31/ RUEDA 30, LONGITUD COMPRIMIDA: 27.375in/ 695.33mm, SIN ABS.
SIRHO8645	(3.5) V6 2016-2019 FLECHA HOMOCINETICA DELANTERA IZQUIERDA, TRANSMISION: AUTOMÁTICA, TRACCION: RWD, ESTRIADO: CAJA 31/ RUEDA 30, LONGITUD COMPRIMIDA: 26.875in/ 682.63mm, SIN ABS.

PRELUDE (HONDA)

SIRHO8092	(2.0) L4 1990-1991 FLECHA HOMOCINETICA DELANTERA DERECHA, TRANSMISION: AUTOMÁTICA/ MANUAL, TRACCION: FWD, ESTRIADO: CAJA 27/ RUEDA 28, LONGITUD COMPRIMIDA: 24.438in/ 620.73mm, CON ABS 50 DIENTES. VERSIONES: 2.0 S, 2.0 SI, 25TH ANNIVERSARY EDITION, BASE, DX, EX, EX-R, LX, PREMIUM, SE, SI, SI 4WS, SI ALB, SR, VALUE PACKAGE.
SIRHO8092	(2.1) L4 1990-1991 FLECHA HOMOCINETICA DELANTERA DERECHA, TRANSMISION: AUTOMÁTICA/ MANUAL, TRACCION: FWD, ESTRIADO: CAJA 27/ RUEDA 28, LONGITUD COMPRIMIDA: 24.438in/ 620.73mm, CON ABS 50 DIENTES. VERSIONES: 2.0 S, 2.0 SI, 25TH ANNIVERSARY EDITION, BASE, DX, EX, EX-R, LX, PREMIUM, SE, SI, SI 4WS, SI ALB, SR, VALUE PACKAGE.

RDx (ACURA)

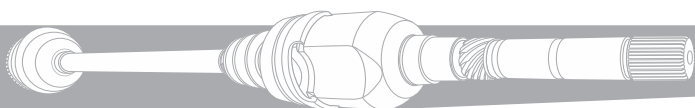
SIRHO8227	(2.3) L4 2007-2012 FLECHA HOMOCINETICA DELANTERA DERECHA, TRANSMISION: AUTOMÁTICA, TRACCION: AWD/ FWD, ESTRIADO: CAJA 29/ 2 GUÍAS/ RUEDA 30, LONGITUD COMPRIMIDA: 22.125in/ 561.98mm, COMPATIBILIDAD: SIRHO8228, SIN ABS. VERSIONES: BASE, SH-AWD.
SIRHO8228	(2.3) L4 2007-2012 FLECHA HOMOCINETICA DELANTERA IZQUIERDA, TRANSMISION: AUTOMÁTICA, TRACCION: AWD/ FWD, ESTRIADO: CAJA 29/ RUEDA 30, LONGITUD COMPRIMIDA: 25.000in/ 635.00mm, COMPATIBILIDAD: SIRHO8227, SIN ABS. VERSIONES: BASE, SH-AWD.

RIDGELINE (HONDA)

SIRHO8249	(3.5) V6 2006-2014 FLECHA HOMOCINETICA DELANTERA DERECHA, TRANSMISION: AUTOMÁTICA, TRACCION: AWD, ESTRIADO: CAJA 29/ 2 GUÍAS/ RUEDA 30, LONGITUD COMPRIMIDA: 26.969in/ 685.01mm, COMPATIBILIDAD: SIRHO8250, SIN ABS. VERSIONES: DX, EX-L, LX, RT, RTL, RTS, RTX, SE, SPORT, TOURING, VP.
SIRHO8250	(3.5) V6 2006-2014 FLECHA HOMOCINETICA DELANTERA IZQUIERDA, TRANSMISION: AUTOMÁTICA, TRACCION: AWD, ESTRIADO: CAJA 29/ RUEDA 30, LONGITUD COMPRIMIDA: 28.438in/ 722.33mm, COMPATIBILIDAD: SIRHO8249, SIN ABS. VERSIONES: DX, EX-L, LX, RT, RTL, RTS, RTX, SE, SPORT, TOURING, VP.
SIRHO8348	(3.5) V6 2006-2014 FLECHA HOMOCINETICA TRASERA DERECHA, TRANSMISION: AUTOMÁTICA, TRACCION: AWD, ESTRIADO: CAJA 29/ 2 GUÍAS/ RUEDA 28, LONGITUD COMPRIMIDA: 27.750in/ 704.85mm, COMPATIBILIDAD: SIRHO8349, SIN ABS. VERSIONES: DX, EX-L, LX, RT, RTL, RTS, RTX, SE, SPORT, TOURING, VP.
SIRHO8349	(3.5) V6 2006-2014 FLECHA HOMOCINETICA TRASERA IZQUIERDA, TRANSMISION: AUTOMÁTICA, TRACCION: AWD, ESTRIADO: CAJA 29/ 2 GUÍAS/ RUEDA 28, LONGITUD COMPRIMIDA: 26.656in/ 677.06mm, COMPATIBILIDAD: SIRHO8348, SIN ABS. VERSIONES: DX, EX-L, LX, RT, RTL, RTS, RTX, SE, SPORT, TOURING, VP.

SLX (ACURA)

SIRHO8207	(3.2) V6 1996-1997 FLECHA HOMOCINETICA DELANTERA DERECHA/ IZQUIERDA, TRANSMISION: AUTOMÁTICA/ MANUAL, TRACCION: 4WD, ESTRIADO: RUEDA 17, LONGITUD COMPRIMIDA: 20.188in/ 512.78mm, SIN ABS. VERSIONES: BASE, LIMITED, LS, LTD, PREMIUM, RS, S, SE.
-----------	---



SIRHO8207	(3.5) V6 1998-1999 FLECHA HOMOCINETICA DELANTERA DERECHA/ IZQUIERDA, TRANSMISION: AUTOMÁTICA/ MANUAL, TRACCION: 4WD, ESTRIADO: RUEDA 17, LONGITUD COMPRIMIDA: 20.188in/ 512.78mm, SIN ABS. VERSIONES: BASE, LIMITED, LS, LTD, PREMIUM, RS, S, SE.
-----------	---

TL (ACURA)

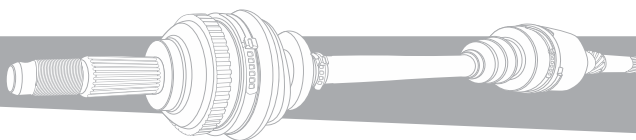
SIRHO8042	(3.2) V6 1999-2003 FLECHA HOMOCINETICA DELANTERA IZQUIERDA, TRANSMISION: AUTOMÁTICA/ MANUAL, TRACCION: FWD, ESTRIADO: CAJA 29/ RUEDA 28, LONGITUD COMPRIMIDA: 26.500in/ 673.10mm, COMPATIBILIDAD: SIRHO8043, CON ABS 50 DIENTES. VERSIONES: BASE, COUPE, EX, LX, PREMIUM, TYPE-S.
SIRHO8043	(3.2) V6 1999-2003 FLECHA HOMOCINETICA DELANTERA DERECHA, TRANSMISION: AUTOMÁTICA/ MANUAL, TRACCION: FWD, ESTRIADO: CAJA 27/ RUEDA 28, LONGITUD COMPRIMIDA: 26.000in/ 660.40mm, COMPATIBILIDAD: SIRHO8042, CON ABS 50 DIENTES. VERSIONES: BASE, COUPE, EX, LX, PREMIUM, TYPE-S.
SIRHO8178	(3.2) V6 2004-2008 FLECHA HOMOCINETICA DELANTERA IZQUIERDA, TRANSMISION: AUTOMÁTICA/ MANUAL, TRACCION: FWD, ESTRIADO: CAJA 29/ RUEDA 28, LONGITUD COMPRIMIDA: 26.563in/ 674.70mm, COMPATIBILIDAD: SIRHO8180, SIN ABS. VERSIONES: BASE, COUPE, EX, EX-L, LX, SE, SPECIAL EDITION, TYPE-S.
SIRHO8180	(3.2) V6 2004-2006 FLECHA HOMOCINETICA DELANTERA DERECHA, TRANSMISION: AUTOMÁTICA/ MANUAL, TRACCION: FWD, ESTRIADO: CAJA 27/ 2 GUÍAS/ RUEDA 28, LONGITUD COMPRIMIDA: 24.063in/ 611.20mm, COMPATIBILIDAD: SIRHO8178, SIN ABS. VERSIONES: BASE, COUPE, EX, EX-L, LX, SE, SPECIAL EDITION, TYPE-S.
SIRHO8226	(3.2) V6 2004-2008 FLECHA HOMOCINETICA DELANTERA DERECHA, TRANSMISION: AUTOMÁTICA/ MANUAL, TRACCION: FWD, ESTRIADO: CAJA 29/ 2 GUÍAS/ RUEDA 28, LONGITUD COMPRIMIDA: 24.094in/ 611.99mm, SIN ABS. VERSIONES: BASE, TYPE-S.
SIR9280	(3.2) V6 1999-2003 JUNTA HOMOCINETICA LADO RUEDA, DERECHA/ IZQUIERDA, TRANSMISIÓN AUTOMÁTICA, ESTRIADO: EXTERIOR 28 DIENTES/ INTERIOR 32 DIENTES, CON ABS 50 DIENTES.
SIRHO8178	(3.5) V6 2007-2008 FLECHA HOMOCINETICA DELANTERA IZQUIERDA, TRANSMISION: AUTOMÁTICA/ MANUAL, TRACCION: FWD, ESTRIADO: CAJA 29/ RUEDA 28, LONGITUD COMPRIMIDA: 26.563in/ 674.70mm, COMPATIBILIDAD: SIRHO8180, SIN ABS. VERSIONES: BASE, COUPE, EX, EX-L, LX, SE, SPECIAL EDITION, TYPE-S.
SIRHO8226	(3.5) V6 2007-2008 FLECHA HOMOCINETICA DELANTERA DERECHA, TRANSMISION: AUTOMÁTICA/ MANUAL, TRACCION: FWD, ESTRIADO: CAJA 29/ 2 GUÍAS/ RUEDA 28, LONGITUD COMPRIMIDA: 24.094in/ 611.99mm, SIN ABS. VERSIONES: BASE, TYPE-S.

TSX (ACURA)

SIRHO8242	(2.4) L4 2009-2014 FLECHA HOMOCINETICA DELANTERA DERECHA, TRANSMISION: AUTOMÁTICA/ MANUAL, TRACCION: FWD, ESTRIADO: CAJA 27/ 2 GUÍAS/ RUEDA 30, LONGITUD COMPRIMIDA: 22.844in/ 580.24mm, COMPATIBILIDAD: SIRHO8243, SIN ABS. VERSIONES: A-SPEC, BASE, EX, EX-L, LX, LX-P, LX-S, PREMIUM, SE, SPECIAL EDITION, TECH.
SIRHO8243	(2.4) L4 2009-2014 FLECHA HOMOCINETICA DELANTERA IZQUIERDA, TRANSMISION: AUTOMÁTICA/ MANUAL, TRACCION: FWD, ESTRIADO: CAJA 27/ RUEDA 30, LONGITUD COMPRIMIDA: 26.688in/ 677.88mm, COMPATIBILIDAD: SIRHO8242, SIN ABS. VERSIONES: A-SPEC, BASE, EX, EX-L, LX, LX-P, LX-S, PREMIUM, SE, SPECIAL EDITION, TECH.

ZDX (ACURA)

SIRHO8403	(3.7) V6 2010-2013 FLECHA HOMOCINETICA DELANTERA IZQUIERDA, TRANSMISION: AUTOMÁTICA, TRACCION: AWD, ESTRIADO: CAJA 31/ RUEDA 30, LONGITUD COMPRIMIDA: 28.250in/ 717.55mm, COMPATIBILIDAD: SIRHO8404, SIN ABS. VERSIONES: BASE.
SIRHO8404	(3.7) V6 2010-2013 FLECHA HOMOCINETICA DELANTERA DERECHA, TRANSMISION: AUTOMÁTICA, TRACCION: AWD, ESTRIADO: CAJA 31/ 2 GUÍAS/ RUEDA 30, LONGITUD COMPRIMIDA: 27.375in/ 695.33mm, COMPATIBILIDAD: SIRHO8403, SIN ABS. VERSIONES: BASE.



ACCENT (HYUNDAI)

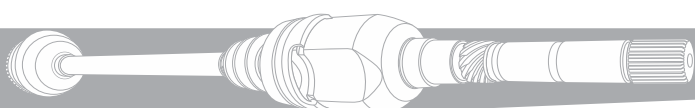
SIR510055	(1.3) L4 2000-2010 BALERO DOBLE DELANTERO DERECHO/ IZQUIERDO, DIAMETRO EXTERIOR: 2.756in/ 70.00mm, DIAMETRO INTERIOR: 1.496in/ 38.00mm, DIAMETRO ANCHO: 1.457in/ 37.00mm.
SIR510055	(1.4) L4 2005-2010 BALERO DOBLE DELANTERO DERECHO/ IZQUIERDO, DIAMETRO EXTERIOR: 2.756in/ 70.00mm, DIAMETRO INTERIOR: 1.496in/ 38.00mm, DIAMETRO ANCHO: 1.457in/ 37.00mm.
SIR510055	(1.5) L4 2000-2006 BALERO DOBLE DELANTERO DERECHO/ IZQUIERDO, DIAMETRO EXTERIOR: 2.756in/ 70.00mm, DIAMETRO INTERIOR: 1.496in/ 38.00mm, DIAMETRO ANCHO: 1.457in/ 37.00mm.
SIRHY8050	(1.5) L4 2000-2005 FLECHA HOMOCINETICA DELANTERA IZQUIERDA, TRANSMISION: AUTOMÁTICA, TRACCION: FWD, ESTRIADO: CAJA 25/ RUEDA 25, LONGITUD COMPRIMIDA: 24.563in/ 623.90mm, COMPATIBILIDAD: SIRHY8075, CON ABS 44 DIENTES. VERSIONES: BASE, GL, GLS, GS, GT, GV, GVSS.
SIRHY8051	(1.5) L4 2000-2005 FLECHA HOMOCINETICA DELANTERA DERECHA, TRANSMISION: MANUAL, TRACCION: FWD, ESTRIADO: CAJA 25/ RUEDA 25, LONGITUD COMPRIMIDA: 35.688in/ 906.48mm, COMPATIBILIDAD: SIRHY8052, CON ABS 44 DIENTES. VERSIONES: BASE, GL, GLS, GS, GT, GVSS, L.
SIRHY8052	(1.5) L4 2000-2005 FLECHA HOMOCINETICA DELANTERA IZQUIERDA, TRANSMISION: MANUAL, TRACCION: FWD, ESTRIADO: CAJA 25/ RUEDA 25, LONGITUD COMPRIMIDA: 24.563in/ 623.90mm, COMPATIBILIDAD: SIRHY8051, CON ABS 44 DIENTES. VERSIONES: BASE, GL, GLS, GS, GT, GVSS, L.
SIRHY8075	(1.5) L4 2000-2005 FLECHA HOMOCINETICA DELANTERA DERECHA, TRANSMISION: AUTOMÁTICA, TRACCION: FWD, ESTRIADO: CAJA 25/ RUEDA 25, LONGITUD COMPRIMIDA: 35.875in/ 911.23mm, COMPATIBILIDAD: SIRHY8050, CON ABS 44 DIENTES. VERSIONES: BASE, GL, GLS, GS, GT, GV, GVSS.
SIR510055	(1.6) L4 2000-2017 BALERO DOBLE DELANTERO DERECHO/ IZQUIERDO, DIAMETRO EXTERIOR: 2.756in/ 70.00mm, DIAMETRO INTERIOR: 1.496in/ 38.00mm, DIAMETRO ANCHO: 1.457in/ 37.00mm.
SIRHY8050	(1.6) L4 2000-2005 FLECHA HOMOCINETICA DELANTERA IZQUIERDA, TRANSMISION: AUTOMÁTICA, TRACCION: FWD, ESTRIADO: CAJA 25/ RUEDA 25, LONGITUD COMPRIMIDA: 24.563in/ 623.90mm, COMPATIBILIDAD: SIRHY8075, CON ABS 44 DIENTES. VERSIONES: BASE, GL, GLS, GS, GT, GV, GVSS.
SIRHY8051	(1.6) L4 2000-2005 FLECHA HOMOCINETICA DELANTERA DERECHA, TRANSMISION: MANUAL, TRACCION: FWD, ESTRIADO: CAJA 25/ RUEDA 25, LONGITUD COMPRIMIDA: 35.688in/ 906.48mm, COMPATIBILIDAD: SIRHY8052, CON ABS 44 DIENTES. VERSIONES: BASE, GL, GLS, GS, GT, GVSS, L.
SIRHY8052	(1.6) L4 2000-2005 FLECHA HOMOCINETICA DELANTERA IZQUIERDA, TRANSMISION: MANUAL, TRACCION: FWD, ESTRIADO: CAJA 25/ RUEDA 25, LONGITUD COMPRIMIDA: 24.563in/ 623.90mm, COMPATIBILIDAD: SIRHY8051, CON ABS 44 DIENTES. VERSIONES: BASE, GL, GLS, GS, GT, GVSS, L.
SIRHY8075	(1.6) L4 2000-2005 FLECHA HOMOCINETICA DELANTERA DERECHA, TRANSMISION: AUTOMÁTICA, TRACCION: FWD, ESTRIADO: CAJA 25/ RUEDA 25, LONGITUD COMPRIMIDA: 35.875in/ 911.23mm, COMPATIBILIDAD: SIRHY8050, CON ABS 44 DIENTES. VERSIONES: BASE, GL, GLS, GS, GT, GV, GVSS.
SIR512193	2000-2006 BALERO MAZA TRASERO DERECHO/ IZQUIERDO, NUMERO DE BIRLOS: 4, SIN SENSOR ABS.

ELANTRA (HYUNDAI)

SIR510055	(1.6) L4 1996-2000 BALERO DOBLE DELANTERO DERECHO/ IZQUIERDO, DIAMETRO EXTERIOR: 2.756in/ 70.00mm, DIAMETRO INTERIOR: 1.496in/ 38.00mm, DIAMETRO ANCHO: 1.457in/ 37.00mm.
SIR510055	(1.8) L4 1996-2000 BALERO DOBLE DELANTERO DERECHO/ IZQUIERDO, DIAMETRO EXTERIOR: 2.756in/ 70.00mm, DIAMETRO INTERIOR: 1.496in/ 38.00mm, DIAMETRO ANCHO: 1.457in/ 37.00mm.
SIR510055	(2.0) L4 1997-2000 BALERO DOBLE DELANTERO DERECHO/ IZQUIERDO, DIAMETRO EXTERIOR: 2.756in/ 70.00mm, DIAMETRO INTERIOR: 1.496in/ 38.00mm, DIAMETRO ANCHO: 1.457in/ 37.00mm.
SIRHY8077	(2.0) L4 2001-2006 FLECHA HOMOCINETICA DELANTERA IZQUIERDA, TRANSMISION: AUTOMÁTICA, TRACCION: FWD, ESTRIADO: CAJA 25/ RUEDA 25, LONGITUD COMPRIMIDA: 25.563in/ 649.30mm, CON ABS 44 DIENTES. VERSIONES: BASE, EX, GLS, GS, GT, LIMITED, LX, SX.
SIRHY8117	(2.0) L4 2007-2010 FLECHA HOMOCINETICA DELANTERA DERECHA, TRANSMISION: AUTOMÁTICA/ MANUAL, TRACCION: FWD, ESTRIADO: CAJA 27/ RUEDA 27, LONGITUD COMPRIMIDA: 36.969in/ 939.01mm, COMPATIBILIDAD: SIRHY8118, CON ABS 46 DIENTES. VERSIONES: BLUE, GL, GLS, GLS SPORT, L, LIMITED, SE.
SIRHY8118	(2.0) L4 2007-2010 FLECHA HOMOCINETICA DELANTERA IZQUIERDA, TRANSMISION: AUTOMÁTICA/ MANUAL, TRACCION: FWD, ESTRIADO: CAJA 27/ RUEDA 27, LONGITUD COMPRIMIDA: 26.469in/ 672.31mm, COMPATIBILIDAD: SIRHY8117, CON ABS 46 DIENTES. VERSIONES: BLUE, GL, GLS, GLS SPORT, L, LIMITED, SE.

EXCEL (HYUNDAI)

SIRVO8065	(1.5) L4 1990 FLECHA HOMOCINETICA DELANTERA IZQUIERDA, TRANSMISION: MANUAL, TRACCION: FWD, ESTRIADO: CAJA 36/ RUEDA 26, LONGITUD COMPRIMIDA: 20.875in/ 530.23mm, SIN ABS. VERSIONES: ADDITION, BASE, COMFORT, I, T5, T5 R-DESIGN.
-----------	---





GRAND 110 (HYUNDAI)

SIR510055	(1.2) L4 2015-2020 BALERO DOBLE DELANTERO DERECHO/ IZQUIERDO, DIAMETRO EXTERIOR: 2.756in/ 70.00mm, DIAMETRO INTERIOR: 1.496in/ 38.00mm, DIAMETRO ANCHO: 1.457in/ 37.00mm.
-----------	--

110 (HYUNDAI)

SIR510055	(1.1) L4 2012-2014 BALERO DOBLE DELANTERO DERECHO/ IZQUIERDO, DIAMETRO EXTERIOR: 2.756in/ 70.00mm, DIAMETRO INTERIOR: 1.496in/ 38.00mm, DIAMETRO ANCHO: 1.457in/ 37.00mm.
SIR9439	(1.1) L4 2012-2014 JUNTA HOMOCINETICA LADO RUEDA, DERECHA/ IZQUIERDA, TRANSMISIÓN MANUAL, ESTRIADO: EXTERIOR 24 DIENTES/ INTERIOR 20 DIENTES, SIN ABS.
SIR510055	(1.2) L4 2013-2014 BALERO DOBLE DELANTERO DERECHO/ IZQUIERDO, DIAMETRO EXTERIOR: 2.756in/ 70.00mm, DIAMETRO INTERIOR: 1.496in/ 38.00mm, DIAMETRO ANCHO: 1.457in/ 37.00mm.

SANTA FE (HYUNDAI)

SIRHY8094	(2.4) L4 2001-2006 FLECHA HOMOCINETICA DELANTERA IZQUIERDA, TRANSMISION: AUTOMÁTICA/ MANUAL, TRACCION: 4WD, ESTRIADO: CAJA 27/ RUEDA 27, LONGITUD COMPRIMIDA: 25.563in/ 649.30mm, CON ABS 52 DIENTES. VERSIONES: GL, GLS, LX.
SIRHY8094	(2.7) V6 2001-2006 FLECHA HOMOCINETICA DELANTERA IZQUIERDA, TRANSMISION: AUTOMÁTICA/ MANUAL, TRACCION: 4WD, ESTRIADO: CAJA 27/ RUEDA 27, LONGITUD COMPRIMIDA: 25.563in/ 649.30mm, CON ABS 52 DIENTES. VERSIONES: GL, GLS, LX.
SIR513058	2001-2006 BALERO DOBLE DELANTERO DERECHO/ IZQUIERDO, DIAMETRO EXTERIOR: 2.996in/ 76.11mm, DIAMETRO INTERIOR: 1.641in/ 41.70mm, DIAMETRO ANCHO: 1.539in/ 39.10mm.

SONATA (HYUNDAI)

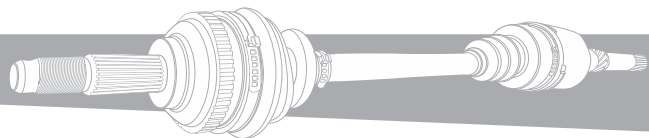
SIRHY8287	(2.0) L4 2015-2016 FLECHA HOMOCINETICA DELANTERA IZQUIERDA, TRANSMISION: AUTOMÁTICA, TRACCION: FWD, ESTRIADO: CAJA 28/ RUEDA 30, LONGITUD COMPRIMIDA: 25.813in/ 655.65mm, COMPATIBILIDAD: SIRHY8290, CON ABS 48 DIENTES. VERSIONES: LIMITED, SPORT, ULTIMATE.
SIRHY8290	(2.0) L4 2015-2016 FLECHA HOMOCINETICA DELANTERA DERECHA, TRANSMISION: AUTOMÁTICA, TRACCION: FWD, ESTRIADO: CAJA 28/ 2 GUÍAS/ RUEDA 30, LONGITUD COMPRIMIDA: 23.375in/ 593.73mm, COMPATIBILIDAD: SIRHY8287, CON ABS 48 DIENTES. VERSIONES: LIMITED, SPORT, ULTIMATE.
SIRHY8286	(2.4) L4 2015-2018 FLECHA HOMOCINETICA DELANTERA DERECHA, TRANSMISION: AUTOMÁTICA, TRACCION: FWD, ESTRIADO: CAJA 27/ RUEDA 30, LONGITUD COMPRIMIDA: 38.375in/ 974.73mm, COMPATIBILIDAD: SIRHY8288, CON ABS 48 DIENTES. VERSIONES: GL, GLS, HYBRID, LIMITED, PREMIUM, SE, SEL, SPORT.
SIRHY8288	(2.4) L4 2015-2018 FLECHA HOMOCINETICA DELANTERA IZQUIERDA, TRANSMISION: AUTOMÁTICA, TRACCION: FWD, ESTRIADO: CAJA 27/ RUEDA 30, LONGITUD COMPRIMIDA: 26.438in/ 671.53mm, COMPATIBILIDAD: SIRHY8286, CON ABS 48 DIENTES. VERSIONES: GL, GLS, HYBRID, LIMITED, PREMIUM, SE, SEL, SPORT.

TIBURON (HYUNDAI)

SIR510055	(1.6) L4 1997-2000 BALERO DOBLE DELANTERO DERECHO/ IZQUIERDO, DIAMETRO EXTERIOR: 2.756in/ 70.00mm, DIAMETRO INTERIOR: 1.496in/ 38.00mm, DIAMETRO ANCHO: 1.457in/ 37.00mm.
SIR510055	(1.8) L4 1997-1999 BALERO DOBLE DELANTERO DERECHO/ IZQUIERDO, DIAMETRO EXTERIOR: 2.756in/ 70.00mm, DIAMETRO INTERIOR: 1.496in/ 38.00mm, DIAMETRO ANCHO: 1.457in/ 37.00mm.
SIR510055	(2.0) L4 1997-2001 BALERO DOBLE DELANTERO DERECHO/ IZQUIERDO, DIAMETRO EXTERIOR: 2.756in/ 70.00mm, DIAMETRO INTERIOR: 1.496in/ 38.00mm, DIAMETRO ANCHO: 1.457in/ 37.00mm.
SIRHY8077	(2.0) L4 2003-2008 FLECHA HOMOCINETICA DELANTERA IZQUIERDA, TRANSMISION: AUTOMÁTICA, TRACCION: FWD, ESTRIADO: CAJA 25/ RUEDA 25, LONGITUD COMPRIMIDA: 25.563in/ 649.30mm, CON ABS 44 DIENTES. VERSIONES: BASE, EX, GLS, GS, GT, LIMITED, LX, SX.

TUCSON (HYUNDAI)

SIRKA8044	(2.0) L4 2005-2009 FLECHA HOMOCINETICA DELANTERA IZQUIERDA, TRANSMISION: AUTOMÁTICA/ MANUAL, TRACCION: 4WD/ AWD/ FWD, ESTRIADO: CAJA 27/ RUEDA 27, LONGITUD COMPRIMIDA: 26.406in/ 670.71mm, CON ABS 48 DIENTES. VERSIONES: EX, GL, GLS, L, LIMITED, LX, LX CONVENIENCE, LX LUXURY, SE.
SIRKA8044	(2.7) V6 2005-2009 FLECHA HOMOCINETICA DELANTERA IZQUIERDA, TRANSMISION: AUTOMÁTICA/ MANUAL, TRACCION: 4WD/ AWD/ FWD, ESTRIADO: CAJA 27/ RUEDA 27, LONGITUD COMPRIMIDA: 26.406in/ 670.71mm, CON ABS 48 DIENTES. VERSIONES: EX, GL, GLS, L, LIMITED, LX, LX CONVENIENCE, LX LUXURY, SE.
SIR513058	2005-2015 BALERO DOBLE DELANTERO DERECHO/ IZQUIERDO, DIAMETRO EXTERIOR: 2.996in/ 76.11mm, DIAMETRO INTERIOR: 1.641in/ 41.70mm, DIAMETRO ANCHO: 1.539in/ 39.10mm.



AMIGO (ISUZU)

SIRHO8268	(2.2) L4 1998-2000 FLECHA HOMOCINETICA DELANTERA DERECHA/ IZQUIERDA, TRANSMISION: AUTOMÁTICA/ MANUAL, TRACCION: 4WD, ESTRIADO: CAJA 17/ RUEDA 17, LONGITUD COMPRIMIDA: 23.938in/ 608.03mm, SIN ABS. VERSIONES: EX, LS, LSE, LX, S, S V6.
SIRHO8196	(2.3) L4 1993-1994 FLECHA HOMOCINETICA DELANTERA DERECHA/ IZQUIERDA, TRANSMISION: AUTOMÁTICA/ MANUAL, TRACCION: 4WD, ESTRIADO: RUEDA 17, LONGITUD COMPRIMIDA: 17.313in/ 439.75mm, SIN ABS. VERSIONES: EX, LS, LX, RS, S, SE, XS.
SIRHO8198	(2.3) L4 1993-1994 FLECHA HOMOCINETICA DELANTERA DERECHA/ IZQUIERDA, TRANSMISION: AUTOMÁTICA/ MANUAL, TRACCION: 4WD, ESTRIADO: RUEDA 17, LONGITUD COMPRIMIDA: 17.406in/ 442.11mm, SIN ABS. VERSIONES: EX, LS, LX, RS, S, SE, XS.
SIRHO8265	(2.3) L4 1989-1994 FLECHA HOMOCINETICA DELANTERA IZQUIERDA, TRANSMISION: AUTOMÁTICA/ MANUAL, TRACCION: 4WD, ESTRIADO: CAJA 17/ RUEDA 17, LONGITUD COMPRIMIDA: 38.125in/ 968.38mm, SIN ABS. VERSIONES: EX, LS, LX, RS, S, SE, XS.
SIRHO8196	(2.6) L4 1993-1994 FLECHA HOMOCINETICA DELANTERA DERECHA/ IZQUIERDA, TRANSMISION: AUTOMÁTICA/ MANUAL, TRACCION: 4WD, ESTRIADO: RUEDA 17, LONGITUD COMPRIMIDA: 17.313in/ 439.75mm, SIN ABS. VERSIONES: EX, LS, LX, RS, S, SE, XS.
SIRHO8198	(2.6) L4 1993-1994 FLECHA HOMOCINETICA DELANTERA DERECHA/ IZQUIERDA, TRANSMISION: AUTOMÁTICA/ MANUAL, TRACCION: 4WD, ESTRIADO: RUEDA 17, LONGITUD COMPRIMIDA: 17.406in/ 442.11mm, SIN ABS. VERSIONES: EX, LS, LX, RS, S, SE, XS.
SIRHO8265	(2.6) L4 1989-1994 FLECHA HOMOCINETICA DELANTERA IZQUIERDA, TRANSMISION: AUTOMÁTICA/ MANUAL, TRACCION: 4WD, ESTRIADO: CAJA 17/ RUEDA 17, LONGITUD COMPRIMIDA: 38.125in/ 968.38mm, SIN ABS. VERSIONES: EX, LS, LX, RS, S, SE, XS.
SIRHO8268	(3.2) V6 1998-2000 FLECHA HOMOCINETICA DELANTERA DERECHA/ IZQUIERDA, TRANSMISION: AUTOMÁTICA/ MANUAL, TRACCION: 4WD, ESTRIADO: CAJA 17/ RUEDA 17, LONGITUD COMPRIMIDA: 23.938in/ 608.03mm, SIN ABS. VERSIONES: EX, LS, LSE, LX, S, S V6.

ASCENDER (ISUZU)

SIRGM8135	(4.2) L6 2003-2008 FLECHA HOMOCINETICA DELANTERA DERECHA/ IZQUIERDA, TRANSMISION: AUTOMÁTICA, TRACCION: 4WD/ AWD, ESTRIADO: CAJA 26/ RUEDA 27, LONGITUD COMPRIMIDA: 27.625in/ 701.68mm, SIN ABS. VERSIONES: AERO, ARC, BASE, CXL, CXL PLUS, DENALI, LIMITED, LINEAR, LS, LT, LTZ, NORTH FACE, S, SLE, SLT, SS.
SIRGM8135	(5.3) V8 2003-2008 FLECHA HOMOCINETICA DELANTERA DERECHA/ IZQUIERDA, TRANSMISION: AUTOMÁTICA, TRACCION: 4WD/ AWD, ESTRIADO: CAJA 26/ RUEDA 27, LONGITUD COMPRIMIDA: 27.625in/ 701.68mm, SIN ABS. VERSIONES: AERO, ARC, BASE, CXL, CXL PLUS, DENALI, LIMITED, LINEAR, LS, LT, LTZ, NORTH FACE, S, SLE, SLT, SS.
SIR513188	2003-2008 BALERO MAZA DELANTERO DERECHO/ IZQUIERDO, NUMERO DE BIRLOS: 6, CON SENSOR ABS, 2 PINES.

AXIOM (ISUZU)

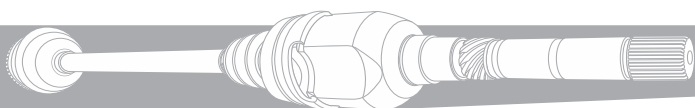
SIRHO8199	(3.5) V6 2002-2004 FLECHA HOMOCINETICA DELANTERA DERECHA/ IZQUIERDA, TRANSMISION: AUTOMÁTICA/ MANUAL, TRACCION: 4WD, ESTRIADO: CAJA 17/ RUEDA 17, LONGITUD COMPRIMIDA: 22.125in/ 561.98mm, SIN ABS. VERSIONES: BASE, EX, LS, LSE, LX, S, S V6, XS.
-----------	--

HOMBRE (ISUZU)

SIRGM8038	(2.2) L4 1998-2000 FLECHA HOMOCINETICA DELANTERA IZQUIERDA, TRANSMISION: AUTOMÁTICA/ MANUAL, TRACCION: 4WD/ AWD, ESTRIADO: CAJA 26/ RUEDA 27, LONGITUD COMPRIMIDA: 23.500in/ 596.90mm, COMPATIBILIDAD: SIRGM8047, SIN ABS. VERSIONES: BASE, DIAMOND EDITION, ENVOY, LS, LT, LTZ, S, SL, SLE, SLS, SLT, TRAILBLAZER, XS, ZR2, ZR5.
SIRGM8047	(2.2) L4 1998-2000 FLECHA HOMOCINETICA DELANTERA DERECHA, TRANSMISION: AUTOMÁTICA/ MANUAL, TRACCION: 4WD/ AWD, ESTRIADO: CAJA 26/ RUEDA 27, LONGITUD COMPRIMIDA: 21.500in/ 546.10mm, COMPATIBILIDAD: SIRGM8038, SIN ABS. VERSIONES: BASE, DIAMOND EDITION, ENVOY, LS, LT, LTZ, S, SL, SLE, SLS, SLT, TRAILBLAZER, XS, ZR2, ZR5.
SIRGM8038	(4.3) V6 1998-2000 FLECHA HOMOCINETICA DELANTERA IZQUIERDA, TRANSMISION: AUTOMÁTICA/ MANUAL, TRACCION: 4WD/ AWD, ESTRIADO: CAJA 26/ RUEDA 27, LONGITUD COMPRIMIDA: 23.500in/ 596.90mm, COMPATIBILIDAD: SIRGM8047, SIN ABS. VERSIONES: BASE, DIAMOND EDITION, ENVOY, LS, LT, LTZ, S, SL, SLE, SLS, SLT, TRAILBLAZER, XS, ZR2, ZR5.
SIRGM8047	(4.3) V6 1998-2000 FLECHA HOMOCINETICA DELANTERA DERECHA, TRANSMISION: AUTOMÁTICA/ MANUAL, TRACCION: 4WD/ AWD, ESTRIADO: CAJA 26/ RUEDA 27, LONGITUD COMPRIMIDA: 21.500in/ 546.10mm, COMPATIBILIDAD: SIRGM8038, SIN ABS. VERSIONES: BASE, DIAMOND EDITION, ENVOY, LS, LT, LTZ, S, SL, SLE, SLS, SLT, TRAILBLAZER, XS, ZR2, ZR5.
SIR9218	(4.3) V6 1997-2001 JUNTA HOMOCINETICA LADO RUEDA, DERECHA/ IZQUIERDA, TRANSMISIÓN AUTOMÁTICA, ESTRIADO: EXTERIOR 27 DIENTES/ INTERIOR 34 DIENTES, SIN ABS.
SIR513124	1998-2000 BALERO MAZA DELANTERO DERECHO/ IZQUIERDO, NUMERO DE BIRLOS: 5, CON SENSOR ABS, TRACCIÓN: 4WD/ AWD, 2 PINES.

I-280 (ISUZU)

SIR515104	2006 BALERO MAZA DELANTERO IZQUIERDO, NUMERO DE BIRLOS: 6, CON SENSOR ABS, TRACCIÓN: RWD, 2 PINES, 4 ORIFICIOS DE AGARRE, CHASIS .Z85.
-----------	---



## I-290 (ISUZU)

SIR515104	2007-2008 BALERO MAZA DELANTERO IZQUIERDO, NUMERO DE BIRLOS: 6, CON SENSOR ABS, TRACCIÓN: RWD, 2 PINES, 4 ORIFICIOS DE AGARRE, CHASIS .Z85.
-----------	--

## i-350 (ISUZU)

SIRGM8233	(3.5) L5 2006 FLECHA HOMOCINETICA DELANTERA DERECHA/ IZQUIERDA, TRANSMISION: AUTOMÁTICA/ MANUAL, TRACCION: 4WD/ AWD, ESTRIADO: CAJA 28/ RUEDA 27, LONGITUD COMPRIMIDA: 22.969in/ 583.41mm, SIN ABS. VERSIONES: LS, LT, SL, SLE, SLT, SPORT, SPORT LS, WT, Z71, Z71 FLEET, Z71 LS, Z71 SL, Z71 SLE, Z85, Z85 LS, Z85 SL, Z85 SLE.
SIR515110	2006-2008 BALERO MAZA DELANTERO IZQUIERDO, NUMERO DE BIRLOS: 6, CON SENSOR ABS, TRACCIÓN: 4WD/ AWD, 2 PINES, 4 ORIFICIOS DE AGARRE.
SIR515111	2006 BALERO MAZA DELANTERO DERECHO, NUMERO DE BIRLOS: 6, CON SENSOR ABS, TRACCIÓN: 4WD/ AWD, 2 PINES, 4 ORIFICIOS DE AGARRE.

## i-370 (ISUZU)

SIRGM8233	(3.7) L5 2007-2008 FLECHA HOMOCINETICA DELANTERA DERECHA/ IZQUIERDA, TRANSMISION: AUTOMÁTICA/ MANUAL, TRACCION: 4WD/ AWD, ESTRIADO: CAJA 28/ RUEDA 27, LONGITUD COMPRIMIDA: 22.969in/ 583.41mm, SIN ABS. VERSIONES: LS, LT, SL, SLE, SLT, SPORT, SPORT LS, WT, Z71, Z71 FLEET, Z71 LS, Z71 SL, Z71 SLE, Z85, Z85 LS, Z85 SL, Z85 SLE.
SIR515110	2007-2008 BALERO MAZA DELANTERO IZQUIERDO, NUMERO DE BIRLOS: 6, CON SENSOR ABS, TRACCIÓN: 4WD/ AWD, 2 PINES, 4 ORIFICIOS DE AGARRE.
SIR515111	2007-2008 BALERO MAZA DELANTERO DERECHO, NUMERO DE BIRLOS: 6, CON SENSOR ABS, TRACCIÓN: 4WD/ AWD, 2 PINES, 4 ORIFICIOS DE AGARRE.

## I-MARK (ISUZU)

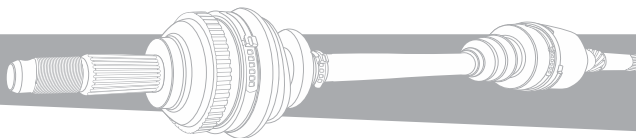
SIR532066	1985-1989 BALERO DOBLE DELANTERO DERECHO/ IZQUIERDO, DIAMETRO EXTERIOR: 2.519in/ 64.00mm, DIAMETRO INTERIOR: 1.318in/ 33.50mm, DIAMETRO ANCHO: 1.457in/ 37.00mm.
-----------	---

## PICKUP (ISUZU)

SIRHO8196	(2.3) L4 1993-1995 FLECHA HOMOCINETICA DELANTERA DERECHA/ IZQUIERDA, TRANSMISION: AUTOMÁTICA/ MANUAL, TRACCION: 4WD, ESTRIADO: RUEDA 17, LONGITUD COMPRIMIDA: 17.313in/ 439.75mm, SIN ABS. VERSIONES: EX, LS, LX, RS, S, SE, XS.
SIRHO8198	(2.3) L4 1988-1993 FLECHA HOMOCINETICA DELANTERA DERECHA/ IZQUIERDA, TRANSMISION: AUTOMÁTICA/ MANUAL, TRACCION: 4WD, ESTRIADO: RUEDA 17, LONGITUD COMPRIMIDA: 17.406in/ 442.11mm, SIN ABS. VERSIONES: EX, LS, LX, RS, S, SE, XS.
SIRHO8265	(2.3) L4 1988-1995 FLECHA HOMOCINETICA DELANTERA IZQUIERDA, TRANSMISION: AUTOMÁTICA/ MANUAL, TRACCION: 4WD, ESTRIADO: CAJA 17/ RUEDA 17, LONGITUD COMPRIMIDA: 38.125in/ 968.38mm, SIN ABS. VERSIONES: EX, LS, LX, RS, S, SE, XS.
SIRHO8196	(2.6) L4 1993-1995 FLECHA HOMOCINETICA DELANTERA DERECHA/ IZQUIERDA, TRANSMISION: AUTOMÁTICA/ MANUAL, TRACCION: 4WD, ESTRIADO: RUEDA 17, LONGITUD COMPRIMIDA: 17.313in/ 439.75mm, SIN ABS. VERSIONES: EX, LS, LX, RS, S, SE, XS.
SIRHO8198	(2.6) L4 1988-1993 FLECHA HOMOCINETICA DELANTERA DERECHA/ IZQUIERDA, TRANSMISION: AUTOMÁTICA/ MANUAL, TRACCION: 4WD, ESTRIADO: RUEDA 17, LONGITUD COMPRIMIDA: 17.406in/ 442.11mm, SIN ABS. VERSIONES: EX, LS, LX, RS, S, SE, XS.
SIRHO8265	(2.6) L4 1988-1995 FLECHA HOMOCINETICA DELANTERA IZQUIERDA, TRANSMISION: AUTOMÁTICA/ MANUAL, TRACCION: 4WD, ESTRIADO: CAJA 17/ RUEDA 17, LONGITUD COMPRIMIDA: 38.125in/ 968.38mm, SIN ABS. VERSIONES: EX, LS, LX, RS, S, SE, XS.
SIRHO8196	(3.1) V6 1993-1994 FLECHA HOMOCINETICA DELANTERA DERECHA/ IZQUIERDA, TRANSMISION: AUTOMÁTICA/ MANUAL, TRACCION: 4WD, ESTRIADO: RUEDA 17, LONGITUD COMPRIMIDA: 17.313in/ 439.75mm, SIN ABS. VERSIONES: EX, LS, LX, RS, S, SE, XS.
SIRHO8198	(3.1) V6 1991-1993 FLECHA HOMOCINETICA DELANTERA DERECHA/ IZQUIERDA, TRANSMISION: AUTOMÁTICA/ MANUAL, TRACCION: 4WD, ESTRIADO: RUEDA 17, LONGITUD COMPRIMIDA: 17.406in/ 442.11mm, SIN ABS. VERSIONES: EX, LS, LX, RS, S, SE, XS.
SIRHO8265	(3.1) V6 1991-1994 FLECHA HOMOCINETICA DELANTERA IZQUIERDA, TRANSMISION: AUTOMÁTICA/ MANUAL, TRACCION: 4WD, ESTRIADO: CAJA 17/ RUEDA 17, LONGITUD COMPRIMIDA: 38.125in/ 968.38mm, SIN ABS. VERSIONES: EX, LS, LX, RS, S, SE, XS.

## RODEO (ISUZU)

SIRHO8196	(2.6) L4 1993-1995 FLECHA HOMOCINETICA DELANTERA DERECHA/ IZQUIERDA, TRANSMISION: AUTOMÁTICA/ MANUAL, TRACCION: 4WD, ESTRIADO: RUEDA 17, LONGITUD COMPRIMIDA: 17.313in/ 439.75mm, SIN ABS. VERSIONES: EX, LS, LX, RS, S, SE, XS.
SIRHO8198	(2.6) L4 1991-1992 FLECHA HOMOCINETICA DELANTERA DERECHA/ IZQUIERDA, TRANSMISION: AUTOMÁTICA/ MANUAL, TRACCION: 4WD, ESTRIADO: RUEDA 17, LONGITUD COMPRIMIDA: 17.406in/ 442.11mm, SIN ABS. VERSIONES: EX, LS, LX, RS, S, SE, XS.
SIRHO8206	(2.6) L4 1996-1997 FLECHA HOMOCINETICA DELANTERA DERECHA/ IZQUIERDA, TRANSMISION: AUTOMÁTICA/ MANUAL, TRACCION: 4WD, ESTRIADO: RUEDA 17, LONGITUD COMPRIMIDA: 18.656in/ 473.86mm, SIN ABS. VERSIONES: EX, LS, LX, S.



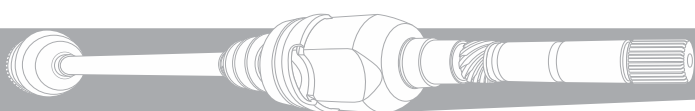
SIRHO8265	(2.6) L4 1991-1996 FLECHA HOMOCINETICA DELANTERA IZQUIERDA, TRANSMISION: AUTOMÁTICA/ MANUAL, TRACCION: 4WD, ESTRIADO: CAJA 17/ RUEDA 17, LONGITUD COMPRIMIDA: 38.125in/ 968.38mm, SIN ABS. VERSIONES: EX, LS, LX, RS, S, SE, XS.
SIRHO8266	(2.6) L4 1996-1997 FLECHA HOMOCINETICA DELANTERA DERECHA/ IZQUIERDA, TRANSMISION: AUTOMÁTICA/ MANUAL, TRACCION: 4WD, ESTRIADO: CAJA 17/ RUEDA 17, LONGITUD COMPRIMIDA: 23.125in/ 587.38mm, SIN ABS. VERSIONES: EX, LS, LX, RS, S.
SIRHO8265	(3.1) V6 1991-1992 FLECHA HOMOCINETICA DELANTERA IZQUIERDA, TRANSMISION: AUTOMÁTICA/ MANUAL, TRACCION: 4WD, ESTRIADO: CAJA 17/ RUEDA 17, LONGITUD COMPRIMIDA: 38.125in/ 968.38mm, SIN ABS. VERSIONES: EX, LS, LX, RS, S, SE, XS.
SIRHO8196	(3.2) V6 1993-1995 FLECHA HOMOCINETICA DELANTERA DERECHA/ IZQUIERDA, TRANSMISION: AUTOMÁTICA/ MANUAL, TRACCION: 4WD, ESTRIADO: RUEDA 17, LONGITUD COMPRIMIDA: 17.313in/ 439.75mm, SIN ABS. VERSIONES: EX, LS, LX, RS, S, SE, XS.
SIRHO8198	(3.2) V6 1992 FLECHA HOMOCINETICA DELANTERA DERECHA/ IZQUIERDA, TRANSMISION: AUTOMÁTICA/ MANUAL, TRACCION: 4WD, ESTRIADO: RUEDA 17, LONGITUD COMPRIMIDA: 17.406in/ 442.11mm, SIN ABS. VERSIONES: EX, LS, LX, RS, S, SE, XS.
SIRHO8199	(3.2) V6 2002-2004 FLECHA HOMOCINETICA DELANTERA DERECHA/ IZQUIERDA, TRANSMISION: AUTOMÁTICA/ MANUAL, TRACCION: 4WD, ESTRIADO: CAJA 17/ RUEDA 17, LONGITUD COMPRIMIDA: 22.125in/ 561.98mm, SIN ABS. VERSIONES: BASE, EX, LS, LSE, LX, S, S V6, XS.
SIRHO8206	(3.2) V6 1996-1997 FLECHA HOMOCINETICA DELANTERA DERECHA/ IZQUIERDA, TRANSMISION: AUTOMÁTICA/ MANUAL, TRACCION: 4WD, ESTRIADO: RUEDA 17, LONGITUD COMPRIMIDA: 18.656in/ 473.86mm, SIN ABS. VERSIONES: EX, LS, LX, S.
SIRHO8265	(3.2) V6 1992-1996 FLECHA HOMOCINETICA DELANTERA IZQUIERDA, TRANSMISION: AUTOMÁTICA/ MANUAL, TRACCION: 4WD, ESTRIADO: CAJA 17/ RUEDA 17, LONGITUD COMPRIMIDA: 38.125in/ 968.38mm, SIN ABS. VERSIONES: EX, LS, LX, RS, S, SE, XS.
SIRHO8266	(3.2) V6 1996-1997 FLECHA HOMOCINETICA DELANTERA DERECHA/ IZQUIERDA, TRANSMISION: AUTOMÁTICA/ MANUAL, TRACCION: 4WD, ESTRIADO: CAJA 17/ RUEDA 17, LONGITUD COMPRIMIDA: 23.125in/ 587.38mm, SIN ABS. VERSIONES: EX, LS, LX, RS, S.
SIRHO8268	(3.2) V6 1998-2001 FLECHA HOMOCINETICA DELANTERA DERECHA/ IZQUIERDA, TRANSMISION: AUTOMÁTICA/ MANUAL, TRACCION: 4WD, ESTRIADO: CAJA 17/ RUEDA 17, LONGITUD COMPRIMIDA: 23.938in/ 608.03mm, SIN ABS. VERSIONES: EX, LS, LSE, LX, S, S V6.
SIRHO8199	(3.5) V6 2002-2004 FLECHA HOMOCINETICA DELANTERA DERECHA/ IZQUIERDA, TRANSMISION: AUTOMÁTICA/ MANUAL, TRACCION: 4WD, ESTRIADO: CAJA 17/ RUEDA 17, LONGITUD COMPRIMIDA: 22.125in/ 561.98mm, SIN ABS. VERSIONES: BASE, EX, LS, LSE, LX, S, S V6, XS.

STYLUS (ISUZU)

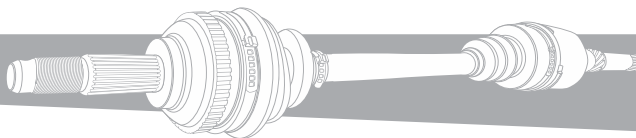
SIRGM8083	(1.6) L4 1990-1993 FLECHA HOMOCINETICA DELANTERA DERECHA, TRANSMISION: MANUAL, TRACCION: FWD, ESTRIADO: CAJA 34/ RUEDA 22, LONGITUD COMPRIMIDA: 35.125in/ 892.18mm, SIN ABS. VERSIONES: 2+2, BASE, S.
SIRGM8083	(1.8) L4 1991-1993 FLECHA HOMOCINETICA DELANTERA DERECHA, TRANSMISION: MANUAL, TRACCION: FWD, ESTRIADO: CAJA 34/ RUEDA 22, LONGITUD COMPRIMIDA: 35.125in/ 892.18mm, SIN ABS. VERSIONES: 2+2, BASE, S.

TROOPER (ISUZU)

SIRHO8196	(2.3) L4 1988-1994 FLECHA HOMOCINETICA DELANTERA DERECHA/ IZQUIERDA, TRANSMISION: AUTOMÁTICA/ MANUAL, TRACCION: 4WD, ESTRIADO: RUEDA 17, LONGITUD COMPRIMIDA: 17.313in/ 439.75mm, SIN ABS. VERSIONES: EX, LS, LX, RS, S, SE, XS.
SIRHO8198	(2.3) L4 1988-1991 FLECHA HOMOCINETICA DELANTERA DERECHA/ IZQUIERDA, TRANSMISION: AUTOMÁTICA/ MANUAL, TRACCION: 4WD, ESTRIADO: RUEDA 17, LONGITUD COMPRIMIDA: 17.406in/ 442.11mm, SIN ABS. VERSIONES: EX, LS, LX, RS, S, SE, XS.
SIRHO8265	(2.3) L4 1988-1991 FLECHA HOMOCINETICA DELANTERA IZQUIERDA, TRANSMISION: AUTOMÁTICA/ MANUAL, TRACCION: 4WD, ESTRIADO: CAJA 17/ RUEDA 17, LONGITUD COMPRIMIDA: 38.125in/ 968.38mm, SIN ABS. VERSIONES: EX, LS, LX, RS, S, SE, XS.
SIRHO8196	(2.6) L4 1988-1992 FLECHA HOMOCINETICA DELANTERA DERECHA/ IZQUIERDA, TRANSMISION: AUTOMÁTICA/ MANUAL, TRACCION: 4WD, ESTRIADO: RUEDA 17, LONGITUD COMPRIMIDA: 17.313in/ 439.75mm, SIN ABS. VERSIONES: EX, LS, LX, RS, S, SE, XS.
SIRHO8198	(2.6) L4 1988-1991 FLECHA HOMOCINETICA DELANTERA DERECHA/ IZQUIERDA, TRANSMISION: AUTOMÁTICA/ MANUAL, TRACCION: 4WD, ESTRIADO: RUEDA 17, LONGITUD COMPRIMIDA: 17.406in/ 442.11mm, SIN ABS. VERSIONES: EX, LS, LX, RS, S, SE, XS.



SIRHO8265	(2.6) L4 1988-1991 FLECHA HOMOCINETICA DELANTERA IZQUIERDA, TRANSMISION: AUTOMÁTICA/ MANUAL, TRACCION: 4WD, ESTRIADO: CAJA 17/ RUEDA 17, LONGITUD COMPRIMIDA: 38.125in/ 968.38mm, SIN ABS. VERSIONES: EX, LS, LX, RS, S, SE, XS.
SIR9312	(2.6) L4 1988-1992 JUNTA HOMOCINETICA LADO RUEDA, DERECHA/ IZQUIERDA, TRANSMISIÓN MANUAL/ AUTOMÁTICA, ESTRIADO: EXTERIOR 26 DIENTES/ INTERIOR 17 DIENTES, SIN ABS.
SIR9312	(2.8) L4 1988-1992 JUNTA HOMOCINETICA LADO RUEDA, DERECHA/ IZQUIERDA, TRANSMISIÓN MANUAL/ AUTOMÁTICA, ESTRIADO: EXTERIOR 26 DIENTES/ INTERIOR 17 DIENTES, SIN ABS.
SIRHO8196	(2.8) V6 1989-1992 FLECHA HOMOCINETICA DELANTERA DERECHA/ IZQUIERDA, TRANSMISION: AUTOMÁTICA/ MANUAL, TRACCION: 4WD, ESTRIADO: RUEDA 17, LONGITUD COMPRIMIDA: 17.313in/ 439.75mm, SIN ABS. VERSIONES: EX, LS, LX, RS, S, SE, XS.
SIRHO8198	(2.8) V6 1989-1991 FLECHA HOMOCINETICA DELANTERA DERECHA/ IZQUIERDA, TRANSMISION: AUTOMÁTICA/ MANUAL, TRACCION: 4WD, ESTRIADO: RUEDA 17, LONGITUD COMPRIMIDA: 17.406in/ 442.11mm, SIN ABS. VERSIONES: EX, LS, LX, RS, S, SE, XS.
SIRHO8265	(2.8) V6 1988-1991 FLECHA HOMOCINETICA DELANTERA IZQUIERDA, TRANSMISION: AUTOMÁTICA/ MANUAL, TRACCION: 4WD, ESTRIADO: CAJA 17/ RUEDA 17, LONGITUD COMPRIMIDA: 38.125in/ 968.38mm, SIN ABS. VERSIONES: EX, LS, LX, RS, S, SE, XS.
SIRHO8207	(3.2) V6 1995-1997 FLECHA HOMOCINETICA DELANTERA DERECHA/ IZQUIERDA, TRANSMISION: AUTOMÁTICA/ MANUAL, TRACCION: 4WD, ESTRIADO: RUEDA 17, LONGITUD COMPRIMIDA: 20.188in/ 512.78mm, SIN ABS. VERSIONES: BASE, LIMITED, LS, LTD, PREMIUM, RS, S, SE.
SIRHO8266	(3.2) V6 1992-1994 FLECHA HOMOCINETICA DELANTERA DERECHA/ IZQUIERDA, TRANSMISION: AUTOMÁTICA/ MANUAL, TRACCION: 4WD, ESTRIADO: CAJA 17/ RUEDA 17, LONGITUD COMPRIMIDA: 23.125in/ 587.38mm, SIN ABS. VERSIONES: EX, LS, LX, RS, S.
SIR9312	(3.2) V6 1992-1994 JUNTA HOMOCINETICA LADO RUEDA, DERECHA/ IZQUIERDA, TRANSMISIÓN MANUAL/ AUTOMÁTICA, ESTRIADO: EXTERIOR 26 DIENTES/ INTERIOR 17 DIENTES, SIN ABS.
SIRHO8207	(3.5) V6 1998-2002 FLECHA HOMOCINETICA DELANTERA DERECHA/ IZQUIERDA, TRANSMISION: AUTOMÁTICA/ MANUAL, TRACCION: 4WD, ESTRIADO: RUEDA 17, LONGITUD COMPRIMIDA: 20.188in/ 512.78mm, SIN ABS. VERSIONES: BASE, LIMITED, LS, LTD, PREMIUM, RS, S, SE.



**BORREGO (KIA)**

SIR513058	2009 BALERO DOBLE DELANTERO DERECHO/ IZQUIERDO, DIAMETRO EXTERIOR: 2.996in/ 76.11mm, DIAMETRO INTERIOR: 1.641in/ 41.70mm, DIAMETRO ANCHO: 1.539in/ 39.10mm.
-----------	--

**FORTE (KIA)**

SIRGM8275	(2.0) L4 2018 FLECHA HOMOCINETICA DELANTERA DERECHA, TRANSMISION: AUTOMÁTICA, TRACCION: AWD/ FWD, ESTRIADO: CAJA 27/ RUEDA 30, LONGITUD COMPRIMIDA: 24.375in/ 619.13mm, COMPATIBILIDAD: SIRGM8276, SIN ABS. VERSIONES: CONVENIENCE, CX, CXL, CXS, ECO, GS, L, LEATHER, LIVERY, LS, LT, LTZ, LUXURY, PLATINUM, PREMIER, SPORT TOURING, VSPORT, VSPORT PREMIUM.
SIRGM8276	(2.0) L4 2018 FLECHA HOMOCINETICA DELANTERA IZQUIERDA, TRANSMISION: AUTOMÁTICA, TRACCION: AWD/ FWD, ESTRIADO: CAJA 27/ RUEDA 30, LONGITUD COMPRIMIDA: 23.906in/ 607.22mm, COMPATIBILIDAD: SIRGM8275, SIN ABS. VERSIONES: CONVENIENCE, CX, CXL, CXS, ECO, GS, L, LEATHER, LIVERY, LS, LT, LTZ, LUXURY, PLATINUM, PREMIER, SPORT TOURING, VSPORT, VSPORT PREMIUM.
SIRGM8303	(2.0) L4 2018 FLECHA HOMOCINETICA DELANTERA IZQUIERDA, TRANSMISION: AUTOMÁTICA, TRACCION: AWD/ FWD, ESTRIADO: CAJA 34/ RUEDA 30, LONGITUD COMPRIMIDA: 25.938in/ 658.81mm, SIN ABS. VERSIONES: BASE, CONVENIENCE, CX, CXL, CXS, ECO, GS, LEATHER, LS, LT, LTZ, PREMIUM, SPORT TOURING, TOURING.
SIRHY8117	(2.0) L4 2010 FLECHA HOMOCINETICA DELANTERA DERECHA, TRANSMISION: AUTOMÁTICA/ MANUAL, TRACCION: FWD, ESTRIADO: CAJA 27/ RUEDA 27, LONGITUD COMPRIMIDA: 36.969in/ 939.01mm, COMPATIBILIDAD: SIRHY8118, CON ABS 46 DIENTES. VERSIONES: BLUE, GL, GLS, GLS SPORT, L, LIMITED, SE.

**RIO (KIA)**

SIR510055	(1.4) L4 2006-2011 BALERO DOBLE DELANTERO DERECHO/ IZQUIERDO, DIAMETRO EXTERIOR: 2.756in/ 70.00mm, DIAMETRO INTERIOR: 1.496in/ 38.00mm, DIAMETRO ANCHO: 1.457in/ 37.00mm.
SIR510055	(1.5) L4 2006 BALERO DOBLE DELANTERO DERECHO/ IZQUIERDO, DIAMETRO EXTERIOR: 2.756in/ 70.00mm, DIAMETRO INTERIOR: 1.496in/ 38.00mm, DIAMETRO ANCHO: 1.457in/ 37.00mm.
SIR510055	(1.6) L4 2006-2011 BALERO DOBLE DELANTERO DERECHO/ IZQUIERDO, DIAMETRO EXTERIOR: 2.756in/ 70.00mm, DIAMETRO INTERIOR: 1.496in/ 38.00mm, DIAMETRO ANCHO: 1.457in/ 37.00mm.

**SEDONA (KIA)**

SIR513058	2002-2006 BALERO DOBLE DELANTERO DERECHO/ IZQUIERDO, DIAMETRO EXTERIOR: 2.996in/ 76.11mm, DIAMETRO INTERIOR: 1.641in/ 41.70mm, DIAMETRO ANCHO: 1.539in/ 39.10mm.
-----------	---

**SEPHIA (KIA)**

SIRFD8022	(1.6) L4 1995-2000 FLECHA HOMOCINETICA DELANTERA IZQUIERDA, TRANSMISION: AUTOMÁTICA/ MANUAL, TRACCION: FWD, ESTRIADO: CAJA 24/ RUEDA 26, LONGITUD COMPRIMIDA: 24.500in/ 622.30mm, CON ABS 44 DIENTES. VERSIONES: AUST, BASE, DEPORTIVO, DEPORTIVO EQUI, DX, EQUI, GS, GSX, GT, GT EQUIPPE, LS, LTS, LUJO, LX, LX SPORT, LX-E, MID, SE, SE EQUI, SPORT, TRIO, ZX2, ZX2 COOL COUPE, ZX2 EQUI, ZX2 HOT COUPE, ZX2 TIPICO.
SIRFD8022	(1.8) L4 1995-2000 FLECHA HOMOCINETICA DELANTERA IZQUIERDA, TRANSMISION: AUTOMÁTICA/ MANUAL, TRACCION: FWD, ESTRIADO: CAJA 24/ RUEDA 26, LONGITUD COMPRIMIDA: 24.500in/ 622.30mm, CON ABS 44 DIENTES. VERSIONES: AUST, BASE, DEPORTIVO, DEPORTIVO EQUI, DX, EQUI, GS, GSX, GT, GT EQUIPPE, LS, LTS, LUJO, LX, LX SPORT, LX-E, MID, SE, SE EQUI, SPORT, TRIO, ZX2, ZX2 COOL COUPE, ZX2 EQUI, ZX2 HOT COUPE, ZX2 TIPICO.
SIR510003	1994-2001 BALERO DOBLE DELANTERO DERECHO/ IZQUIERDO, DIAMETRO EXTERIOR: 2.913in/ 74.00mm, DIAMETRO INTERIOR: 1.496in/ 38.00mm, DIAMETRO ANCHO: 1.574in/ 40.00mm.

**SORENTO (KIA)**

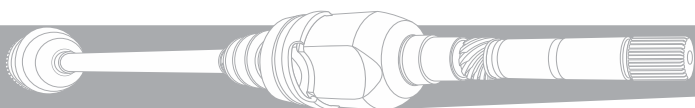
SIR513058	2003-2009 BALERO DOBLE DELANTERO DERECHO/ IZQUIERDO, DIAMETRO EXTERIOR: 2.996in/ 76.11mm, DIAMETRO INTERIOR: 1.641in/ 41.70mm, DIAMETRO ANCHO: 1.539in/ 39.10mm.
-----------	---

**SPECTRA (KIA)**

SIRFD8022	(1.8) L4 2000 FLECHA HOMOCINETICA DELANTERA IZQUIERDA, TRANSMISION: AUTOMÁTICA/ MANUAL, TRACCION: FWD, ESTRIADO: CAJA 24/ RUEDA 26, LONGITUD COMPRIMIDA: 24.500in/ 622.30mm, CON ABS 44 DIENTES. VERSIONES: AUST, BASE, DEPORTIVO, DEPORTIVO EQUI, DX, EQUI, GS, GSX, GT, GT EQUIPPE, LS, LTS, LUJO, LX, LX SPORT, LX-E, MID, SE, SE EQUI, SPORT, TRIO, ZX2, ZX2 COOL COUPE, ZX2 EQUI, ZX2 HOT COUPE, ZX2 TIPICO.
SIRHY8077	(2.0) L4 2004-2006 FLECHA HOMOCINETICA DELANTERA IZQUIERDA, TRANSMISION: AUTOMÁTICA, TRACCION: FWD, ESTRIADO: CAJA 25/ RUEDA 25, LONGITUD COMPRIMIDA: 25.563in/ 649.30mm, CON ABS 44 DIENTES. VERSIONES: BASE, EX, GLS, GS, GT, LIMITED, LX, SX.

**SPORTAGE (KIA)**

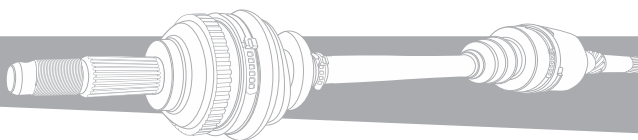
SIRKA8044	(2.0) L4 2005-2008 FLECHA HOMOCINETICA DELANTERA IZQUIERDA, TRANSMISION: AUTOMÁTICA/ MANUAL, TRACCION: 4WD/ AWD/ FWD, ESTRIADO: CAJA 27/ RUEDA 27, LONGITUD COMPRIMIDA: 26.406in/ 670.71mm, CON ABS 48 DIENTES. VERSIONES: EX, GL, GLS, L, LIMITED, LX, LX CONVENIENCE, LX LUXURY, SE.
SIRKA8044	(2.7) V6 2005-2010 FLECHA HOMOCINETICA DELANTERA IZQUIERDA, TRANSMISION: AUTOMÁTICA/ MANUAL, TRACCION: 4WD/ AWD/ FWD, ESTRIADO: CAJA 27/ RUEDA 27, LONGITUD COMPRIMIDA: 26.406in/ 670.71mm, CON ABS 48 DIENTES. VERSIONES: EX, GL, GLS, L, LIMITED, LX, LX CONVENIENCE, LX LUXURY, SE.



SIR513058

2005-2015

BALERO DOBLE DELANTERO DERECHO/ IZQUIERDO, DIAMETRO EXTERIOR: 2.996in/ 76.11mm, DIAMETRO INTERIOR: 1.641in/ 41.70mm, DIAMETRO ANCHO: 1.539in/ 39.10mm.



323 (MAZDA)

SIRFD8022	(1.6) L4 1990-1994 FLECHA HOMOCINETICA DELANTERA IZQUIERDA, TRANSMISION: AUTOMÁTICA/ MANUAL, TRACCION: FWD, ESTRIADO: CAJA 24/ RUEDA 26, LONGITUD COMPRIMIDA: 24.500in/ 622.30mm, CON ABS 44 DIENTES. VERSIONES: AUST, BASE, DEPORTIVO, DEPORTIVO EQUI, DX, EQUI, GS, GSX, GT, GT EQUIPPE, LS, LTS, LUJO, LX, LX SPORT, LX-E, MID, SE, SE EQUI, SPORT, TRIO, ZX2, ZX2 COOL COUPE, ZX2 EQUI, ZX2 HOT COUPE, ZX2 TIPICO.
SIRFD8022	(1.8) L4 1990-1994 FLECHA HOMOCINETICA DELANTERA IZQUIERDA, TRANSMISION: AUTOMÁTICA/ MANUAL, TRACCION: FWD, ESTRIADO: CAJA 24/ RUEDA 26, LONGITUD COMPRIMIDA: 24.500in/ 622.30mm, CON ABS 44 DIENTES. VERSIONES: AUST, BASE, DEPORTIVO, DEPORTIVO EQUI, DX, EQUI, GS, GSX, GT, GT EQUIPPE, LS, LTS, LUJO, LX, LX SPORT, LX-E, MID, SE, SE EQUI, SPORT, TRIO, ZX2, ZX2 COOL COUPE, ZX2 EQUI, ZX2 HOT COUPE, ZX2 TIPICO.
SIRFD8022	(2.0) L4 1994 FLECHA HOMOCINETICA DELANTERA IZQUIERDA, TRANSMISION: AUTOMÁTICA/ MANUAL, TRACCION: FWD, ESTRIADO: CAJA 24/ RUEDA 26, LONGITUD COMPRIMIDA: 24.500in/ 622.30mm, CON ABS 44 DIENTES. VERSIONES: AUST, BASE, DEPORTIVO, DEPORTIVO EQUI, DX, EQUI, GS, GSX, GT, GT EQUIPPE, LS, LTS, LUJO, LX, LX SPORT, LX-E, MID, SE, SE EQUI, SPORT, TRIO, ZX2, ZX2 COOL COUPE, ZX2 EQUI, ZX2 HOT COUPE, ZX2 TIPICO.

626 (MAZDA)

SIRMZ8023	(2.2) L4 1988-1992 FLECHA HOMOCINETICA DELANTERA IZQUIERDA, TRANSMISION: AUTOMÁTICA/ MANUAL, TRACCION: FWD, ESTRIADO: CAJA 26/ RUEDA 26, LONGITUD COMPRIMIDA: 24.000in/ 609.60mm, CON ABS 90 DIENTES. VERSIONES: BASE, DX, GL, LE, LX.
SIR513014	1983-1987 BALERO DOBLE DELANTERO DERECHO/ IZQUIERDO, DIAMETRO EXTERIOR: 2.682in/ 68.13mm, DIAMETRO INTERIOR: 1.519in/ 38.60mm, DIAMETRO ANCHO: 1.457in/ 37.00mm.

B2600 (MAZDA)

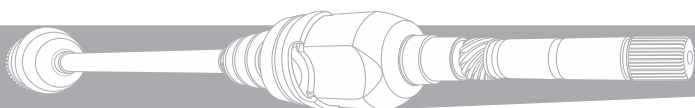
SIRMZ8043	(2.6) L4 1987-1993 FLECHA HOMOCINETICA DELANTERA IZQUIERDA, TRANSMISION: AUTOMÁTICA/ MANUAL, TRACCION: 4WD, ESTRIADO: CAJA 26/ 2 GUÍAS/ RUEDA 26, LONGITUD COMPRIMIDA: 21.031in/ 534.19mm, SIN ABS. VERSIONES: BASE, LE-5, LX, SE-5.
SIR9237	(2.6) L4 1987-1996 JUNTA HOMOCINETICA LADO RUEDA, DERECHA/ IZQUIERDA, TRANSMISIÓN AUTOMÁTICA, ESTRIADO: EXTERIOR 26 DIENTES/ INTERIOR 25 DIENTES, SIN ABS.

B3000 (MAZDA)

SIRFD8004	(3.0) V6 1999-2002 FLECHA HOMOCINETICA DELANTERA DERECHA, TRANSMISION: AUTOMÁTICA/ MANUAL, TRACCION: 4WD/ AWD, ESTRIADO: CAJA 27/ 1 GUÍA/ RUEDA 27, LONGITUD COMPRIMIDA: 20.750in/ 527.05mm, COMPATIBILIDAD: SIRFD8021, SIN ABS. VERSIONES: BASE, EDDIE BAUER, EDGE, EXPEDITION, LIMITED, POSTAL, SE, SPORT, TROY LEE, XL, XL FLEET, XLS, XLT.
SIRFD8021	(3.0) V6 1999-2002 FLECHA HOMOCINETICA DELANTERA IZQUIERDA, TRANSMISION: AUTOMÁTICA/ MANUAL, TRACCION: 4WD/ AWD, ESTRIADO: CAJA 27/ RUEDA 27, LONGITUD COMPRIMIDA: 23.250in/ 590.55mm, COMPATIBILIDAD: SIRFD8004, SIN ABS. VERSIONES: BASE, EDDIE BAUER, EDGE, EXPEDITION, LIMITED, POSTAL, SE, SPORT, TROY LEE, XL, XL FLEET, XLS, XLT.
SIRFD8063	(3.0) V6 1998-2000 FLECHA HOMOCINETICA DELANTERA DERECHA, TRANSMISION: AUTOMÁTICA/ MANUAL, TRACCION: 4WD, ESTRIADO: CAJA 27/ 1 GUÍA/ RUEDA 27, LONGITUD COMPRIMIDA: 20.125in/ 511.18mm, COMPATIBILIDAD: SIRFD8064, SIN ABS. VERSIONES: SE, SPLASH, SX, TROY LEE, XL, XLT.
SIRFD8064	(3.0) V6 1998-2000 FLECHA HOMOCINETICA DELANTERA IZQUIERDA, TRANSMISION: AUTOMÁTICA/ MANUAL, TRACCION: 4WD, ESTRIADO: CAJA 27/ RUEDA 27, LONGITUD COMPRIMIDA: 23.031in/ 584.99mm, COMPATIBILIDAD: SIRFD8063, SIN ABS. VERSIONES: SE, SPLASH, SX, TROY LEE, XL, XLT.
SIR515003	2003-2008 BALERO MAZA DELANTERO DERECHO/ IZQUIERDO, NUMERO DE BIRLOS: 5, CON SENSOR ABS, TRACCIÓN: 4WD/ AWD, 2 PINES, 3 ORIFICIOS DE AGARRE.
SIR515013	2001-2002 BALERO MAZA DELANTERO DERECHO/ IZQUIERDO, NUMERO DE BIRLOS: 5, CON SENSOR ABS, TRACCIÓN: 4WD, 2 PINES, 3 ORIFICIOS DE AGARRE.
SIR515026	1998-2000 BALERO MAZA DELANTERO DERECHO/ IZQUIERDO, NUMERO DE BIRLOS: 5, SIN SENSOR ABS, TRACCIÓN: 4WD, 3 ORIFICIOS DE AGARRE.

B4000 (MAZDA)

SIRFD8004	(4.0) V6 1999-2005 FLECHA HOMOCINETICA DELANTERA DERECHA, TRANSMISION: AUTOMÁTICA/ MANUAL, TRACCION: 4WD/ AWD, ESTRIADO: CAJA 27/ 1 GUÍA/ RUEDA 27, LONGITUD COMPRIMIDA: 20.750in/ 527.05mm, COMPATIBILIDAD: SIRFD8021, SIN ABS. VERSIONES: BASE, EDDIE BAUER, EDGE, EXPEDITION, LIMITED, POSTAL, SE, SPORT, TROY LEE, XL, XL FLEET, XLS, XLT.
SIRFD8021	(4.0) V6 1999-2005 FLECHA HOMOCINETICA DELANTERA IZQUIERDA, TRANSMISION: AUTOMÁTICA/ MANUAL, TRACCION: 4WD/ AWD, ESTRIADO: CAJA 27/ RUEDA 27, LONGITUD COMPRIMIDA: 23.250in/ 590.55mm, COMPATIBILIDAD: SIRFD8004, SIN ABS. VERSIONES: BASE, EDDIE BAUER, EDGE, EXPEDITION, LIMITED, POSTAL, SE, SPORT, TROY LEE, XL, XL FLEET, XLS, XLT.
SIRFD8063	(4.0) V6 1998-2000 FLECHA HOMOCINETICA DELANTERA DERECHA, TRANSMISION: AUTOMÁTICA/ MANUAL, TRACCION: 4WD, ESTRIADO: CAJA 27/ 1 GUÍA/ RUEDA 27, LONGITUD COMPRIMIDA: 20.125in/ 511.18mm, COMPATIBILIDAD: SIRFD8064, SIN ABS. VERSIONES: SE, SPLASH, SX, TROY LEE, XL, XLT.
SIRFD8064	(4.0) V6 1998-2000 FLECHA HOMOCINETICA DELANTERA IZQUIERDA, TRANSMISION: AUTOMÁTICA/ MANUAL, TRACCION: 4WD, ESTRIADO: CAJA 27/ RUEDA 27, LONGITUD COMPRIMIDA: 23.031in/ 584.99mm, COMPATIBILIDAD: SIRFD8063, SIN ABS. VERSIONES: SE, SPLASH, SX, TROY LEE, XL, XLT.
SIRFD8167	(4.0) V6 2004-2009 FLECHA HOMOCINETICA DELANTERA DERECHA, TRANSMISION: AUTOMÁTICA/ MANUAL, TRACCION: 4WD/ RWD, ESTRIADO: CAJA 27/ 1 GUÍA/ RUEDA 27, LONGITUD COMPRIMIDA: 20.219in/ 513.56mm, COMPATIBILIDAD: SIRFD8168, SIN ABS. VERSIONES: ADRENALIN, BASE, DS, EDGE, FX4, SE, SPORT, TREMOR, XL, XLS, XLT.





SIRFD8168	(4.0) V6 2004-2009 FLECHA HOMOCINETICA DELANTERA IZQUIERDA, TRANSMISION: AUTOMÁTICA/ MANUAL, TRACCION: 4WD/ RWD, ESTRIADO: CAJA 27/ RUEDA 27, LONGITUD COMPRIMIDA: 22.969in/ 583.41mm, COMPATIBILIDAD: SIRFD8167, SIN ABS. VERSIONES: ADRENALIN, BASE, DS, EDGE, FX4, SE, SPORT, TREMOR, XL, XLS, XLT.
SIR515003	2003-2009 BALERO MAZA DELANTERO DERECHO/ IZQUIERDO, NUMERO DE BIRLOS: 5, CON SENSOR ABS, TRACCIÓN: 4WD/ AWD, 2 PINES, 3 ORIFICIOS DE AGARRE.
SIR515013	2000-2002 BALERO MAZA DELANTERO DERECHO/ IZQUIERDO, NUMERO DE BIRLOS: 5, CON SENSOR ABS, TRACCIÓN: 4WD, 2 PINES, 3 ORIFICIOS DE AGARRE.
SIR515026	1998-2000 BALERO MAZA DELANTERO DERECHO/ IZQUIERDO, NUMERO DE BIRLOS: 5, SIN SENSOR ABS, TRACCIÓN: 4WD, 3 ORIFICIOS DE AGARRE.
SIR515027	1998-2000 BALERO MAZA DELANTERO DERECHO/ IZQUIERDO, NUMERO DE BIRLOS: 5, CON SENSOR ABS, TRACCIÓN: 4WD, 2 PINES, 3 ORIFICIOS DE AGARRE.

CX-5 (MAZDA)

SIRMZ8220	(2.5) L4 2014-2017 FLECHA HOMOCINETICA DELANTERA DERECHA, TRANSMISION: AUTOMÁTICA, TRACCION: FWD, ESTRIADO: CAJA 31/ RUEDA 31, LONGITUD COMPRIMIDA: 40.000in/ 1016.00mm, SIN ABS. VERSIONES: GRAND SELECT, GRAND TOURING, GS, GT, GX, I, I GRAND TOURING, I SPORT, S, S GRAND TOURING, SPORT, TOURING.
-----------	--

CX-7 (MAZDA)

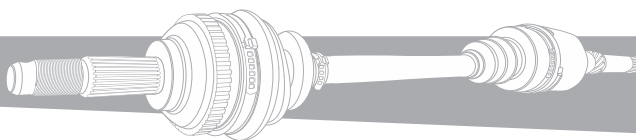
SIRFD8147	(2.3) L4 2007-2012 FLECHA HOMOCINETICA DELANTERA DERECHA, TRANSMISION: AUTOMÁTICA, TRACCION: AWD/ FWD, ESTRIADO: CAJA 31/ 2 GUÍAS/ RUEDA 31, LONGITUD COMPRIMIDA: 23.781in/ 604.04mm, CON ABS 44 DIENTES. VERSIONES: BASE, GRAND TOURING, GS, GT, GX, LIMITED, PREMIUM, SE, SEL, SPORT, SV, TOURING.
SIRMZ8169	(2.3) L4 2006-2012 FLECHA HOMOCINETICA DELANTERA IZQUIERDA, TRANSMISION: AUTOMÁTICA, TRACCION: AWD/ FWD, ESTRIADO: CAJA 31/ RUEDA 31, LONGITUD COMPRIMIDA: 25.203in/ 640.16mm, COMPATIBILIDAD: SIRMZ8170, CON ABS 44 DIENTES. VERSIONES: GRAND TOURING, GS, GT, SPORT, TOURING.
SIRFD8147	(2.5) L4 2010-2012 FLECHA HOMOCINETICA DELANTERA DERECHA, TRANSMISION: AUTOMÁTICA, TRACCION: AWD/ FWD, ESTRIADO: CAJA 31/ 2 GUÍAS/ RUEDA 31, LONGITUD COMPRIMIDA: 23.781in/ 604.04mm, CON ABS 44 DIENTES. VERSIONES: BASE, GRAND TOURING, GS, GT, GX, LIMITED, PREMIUM, SE, SEL, SPORT, SV, TOURING.
SIRMZ8169	(2.5) L4 2010-2012 FLECHA HOMOCINETICA DELANTERA IZQUIERDA, TRANSMISION: AUTOMÁTICA, TRACCION: AWD/ FWD, ESTRIADO: CAJA 31/ RUEDA 31, LONGITUD COMPRIMIDA: 25.203in/ 640.16mm, COMPATIBILIDAD: SIRMZ8170, CON ABS 44 DIENTES. VERSIONES: GRAND TOURING, GS, GT, SPORT, TOURING.
SIR510063	2007-2011 BALERO DOBLE DELANTERO DERECHO/ IZQUIERDO, DIAMETRO EXTERIOR: 3.307in/ 84.00mm, DIAMETRO INTERIOR: 1.772in/ 45.00mm, DIAMETRO ANCHO: 1.772in/ 45.00mm.

CX-9 (MAZDA)

SIRMZ8169	(3.5) V6 2007-2008 FLECHA HOMOCINETICA DELANTERA IZQUIERDA, TRANSMISION: AUTOMÁTICA, TRACCION: AWD/ FWD, ESTRIADO: CAJA 31/ RUEDA 31, LONGITUD COMPRIMIDA: 25.203in/ 640.16mm, COMPATIBILIDAD: SIRMZ8170, CON ABS 44 DIENTES. VERSIONES: GRAND TOURING, GS, GT, SPORT, TOURING.
SIRMZ8170	(3.5) V6 2007-2008 FLECHA HOMOCINETICA DELANTERA DERECHA, TRANSMISION: AUTOMÁTICA, TRACCION: AWD/ FWD, ESTRIADO: CAJA 31/ 2 GUÍAS/ RUEDA 31, LONGITUD COMPRIMIDA: 24.094in/ 611.99mm, COMPATIBILIDAD: SIRMZ8169, CON ABS 44 DIENTES. VERSIONES: GRAND TOURING, GS, GT, SPORT, TOURING.
SIRMZ8217	(3.5) V6 2007-2008 FLECHA HOMOCINETICA TRASERA IZQUIERDA, TRANSMISION: AUTOMÁTICA, TRACCION: AWD, ESTRIADO: CAJA 26/ RUEDA 28, LONGITUD COMPRIMIDA: 32.063in/ 814.40mm, CON ABS 44 DIENTES. VERSIONES: GRAND TOURING, GS, GT, SPORT, TOURING.
SIRMZ8169	(3.7) V6 2008-2014 FLECHA HOMOCINETICA DELANTERA IZQUIERDA, TRANSMISION: AUTOMÁTICA, TRACCION: AWD/ FWD, ESTRIADO: CAJA 31/ RUEDA 31, LONGITUD COMPRIMIDA: 25.203in/ 640.16mm, COMPATIBILIDAD: SIRMZ8170, CON ABS 44 DIENTES. VERSIONES: GRAND TOURING, GS, GT, SPORT, TOURING.
SIRMZ8170	(3.7) V6 2008-2015 FLECHA HOMOCINETICA DELANTERA DERECHA, TRANSMISION: AUTOMÁTICA, TRACCION: AWD/ FWD, ESTRIADO: CAJA 31/ 2 GUÍAS/ RUEDA 31, LONGITUD COMPRIMIDA: 24.094in/ 611.99mm, COMPATIBILIDAD: SIRMZ8169, CON ABS 44 DIENTES. VERSIONES: GRAND TOURING, GS, GT, SPORT, TOURING.
SIRMZ8217	(3.7) V6 2008-2014 FLECHA HOMOCINETICA TRASERA IZQUIERDA, TRANSMISION: AUTOMÁTICA, TRACCION: AWD, ESTRIADO: CAJA 26/ RUEDA 28, LONGITUD COMPRIMIDA: 32.063in/ 814.40mm, CON ABS 44 DIENTES. VERSIONES: GRAND TOURING, GS, GT, SPORT, TOURING.
SIR510063	2007-2013 BALERO DOBLE DELANTERO DERECHO/ IZQUIERDO, DIAMETRO EXTERIOR: 3.307in/ 84.00mm, DIAMETRO INTERIOR: 1.772in/ 45.00mm, DIAMETRO ANCHO: 1.772in/ 45.00mm.

MAZDA 2 (MAZDA)

SIRMZ8200	(1.5) L4 2011-2014 FLECHA HOMOCINETICA DELANTERA IZQUIERDA, TRANSMISION: AUTOMÁTICA, TRACCION: FWD, ESTRIADO: CAJA 26/ RUEDA 25, LONGITUD COMPRIMIDA: 24.438in/ 620.73mm, COMPATIBILIDAD: SIRMZ8204, SIN ABS. VERSIONES: GS, GX, SPORT, TOURING, YOZORA.
SIRMZ8202	(1.5) L4 2011-2014 FLECHA HOMOCINETICA DELANTERA DERECHA, TRANSMISION: MANUAL, TRACCION: FWD, ESTRIADO: CAJA 28/ 2 GUÍAS/ RUEDA 25, LONGITUD COMPRIMIDA: 22.719in/ 577.06mm, COMPATIBILIDAD: SIRMZ8203, SIN ABS. VERSIONES: GS, GX, SPORT, TOURING, YOZORA.



SIRMZ8203	(1.5) L4 2011-2014 FLECHA HOMOCINETICA DELANTERA IZQUIERDA, TRANSMISION: MANUAL, TRACCION: FWD, ESTRIADO: CAJA 24/ RUEDA 25, LONGITUD COMPRIMIDA: 25.03in/ 635.79mm, COMPATIBILIDAD: SIRMZ8202, SIN ABS. VERSIONES: GS, GX, SPORT, TOURING, YOZORA.
SIRMZ8204	(1.5) L4 2011-2014 FLECHA HOMOCINETICA DELANTERA DERECHA, TRANSMISION: AUTOMÁTICA, TRACCION: FWD, ESTRIADO: CAJA 28/ 2 GUÍAS/ RUEDA 25, LONGITUD COMPRIMIDA: 22.625in/ 574.68mm, COMPATIBILIDAD: SIRMZ8200, SIN ABS. VERSIONES: GS, GX, SPORT, TOURING, YOZORA.
SIR510056	2011-2014 BALERO DOBLE DELANTERO DERECHO/ IZQUIERDO, DIAMETRO EXTERIOR: 2.835in/ 72.00mm, DIAMETRO INTERIOR: 1.535in/ 39.00mm, DIAMETRO ANCHO: 1.457in/ 37.00mm.

MAZDA 3 (MAZDA)

SIRMZ8142	(2.0) L4 2004-2005 FLECHA HOMOCINETICA DELANTERA IZQUIERDA, TRANSMISION: AUTOMÁTICA, TRACCION: FWD, ESTRIADO: CAJA 26/ RUEDA 36, LONGITUD COMPRIMIDA: 22.688in/ 576.28mm, SIN ABS. VERSIONES: GS, GX, I.
SIRMZ8144	(2.0) L4 2004-2005 FLECHA HOMOCINETICA DELANTERA IZQUIERDA, TRANSMISION: MANUAL, TRACCION: FWD, ESTRIADO: CAJA 28/ RUEDA 36, LONGITUD COMPRIMIDA: 23.125in/ 587.38mm, SIN ABS. VERSIONES: GS, GT, GX, I, S, SP23.
SIRMZ8149	(2.0) L4 2005-2013 FLECHA HOMOCINETICA DELANTERA DERECHA, TRANSMISION: MANUAL, TRACCION: FWD, ESTRIADO: CAJA 28/ 2 GUÍAS/ RUEDA 28, LONGITUD COMPRIMIDA: 23.219in/ 589.76mm, COMPATIBILIDAD: SIRMZ8152, SIN ABS. VERSIONES: GS, GS-SKY, GT, GX, I, I TOURING, S, SP23, SPORT, SPORT GS, SPORT GT, SPORT GX, TOURING.
SIRMZ8151	(2.0) L4 2005-2013 FLECHA HOMOCINETICA DELANTERA DERECHA, TRANSMISION: AUTOMÁTICA, TRACCION: FWD, ESTRIADO: CAJA 28/ 2 GUÍAS/ RUEDA 28, LONGITUD COMPRIMIDA: 21.656in/ 550.06mm, SIN ABS. VERSIONES: GRAND TOURING, GS, GT, GX, I, I TOURING, S, SP23, SPORT, SPORT GS, SPORT GT, SPORT GX, TOURING.
SIRMZ8152	(2.0) L4 2005-2013 FLECHA HOMOCINETICA DELANTERA IZQUIERDA, TRANSMISION: MANUAL, TRACCION: FWD, ESTRIADO: CAJA 28/ RUEDA 28, LONGITUD COMPRIMIDA: 25.000in/ 635.00mm, COMPATIBILIDAD: SIRMZ8149, SIN ABS. VERSIONES: GS, GS-SKY, GT, GX, I, I TOURING, S, SP23, SPORT, SPORT GS, SPORT GT, SPORT GX, TOURING.
SIRMZ8159	(2.0) L4 2005-2009 FLECHA HOMOCINETICA DELANTERA IZQUIERDA, TRANSMISION: AUTOMÁTICA, TRACCION: FWD, ESTRIADO: CAJA 26/ RUEDA 28, LONGITUD COMPRIMIDA: 24.438in/ 620.73mm, SIN ABS. VERSIONES: GS, GX, I.
SIRMZ8186	(2.0) L4 2012-2013 FLECHA HOMOCINETICA DELANTERA IZQUIERDA, TRANSMISION: MANUAL, TRACCION: FWD, ESTRIADO: CAJA 28/ RUEDA 28, LONGITUD COMPRIMIDA: 24.750in/ 628.65mm, COMPATIBILIDAD: SIRMZ8193, SIN ABS. VERSIONES: GS-SKY, I.
SIRMZ8193	(2.0) L4 2012-2013 FLECHA HOMOCINETICA DELANTERA DERECHA, TRANSMISION: MANUAL, TRACCION: FWD, ESTRIADO: CAJA 28/ 2 GUÍAS/ RUEDA 28, LONGITUD COMPRIMIDA: 22.063in/ 560.40mm, COMPATIBILIDAD: SIRMZ8186, SIN ABS. VERSIONES: GS-SKY, I.
SIRMZ8144	(2.3) L4 2004-2005 FLECHA HOMOCINETICA DELANTERA IZQUIERDA, TRANSMISION: MANUAL, TRACCION: FWD, ESTRIADO: CAJA 28/ RUEDA 36, LONGITUD COMPRIMIDA: 23.125in/ 587.38mm, SIN ABS. VERSIONES: GS, GT, GX, I, S, SP23.
SIRMZ8149	(2.3) L4 2005-2013 FLECHA HOMOCINETICA DELANTERA DERECHA, TRANSMISION: MANUAL, TRACCION: FWD, ESTRIADO: CAJA 28/ 2 GUÍAS/ RUEDA 28, LONGITUD COMPRIMIDA: 23.219in/ 589.76mm, COMPATIBILIDAD: SIRMZ8152, SIN ABS. VERSIONES: GS, GS-SKY, GT, GX, I, I TOURING, S, SP23, SPORT, SPORT GS, SPORT GT, SPORT GX, TOURING.
SIRMZ8151	(2.3) L4 2005-2013 FLECHA HOMOCINETICA DELANTERA DERECHA, TRANSMISION: AUTOMÁTICA, TRACCION: FWD, ESTRIADO: CAJA 28/ 2 GUÍAS/ RUEDA 28, LONGITUD COMPRIMIDA: 21.656in/ 550.06mm, SIN ABS. VERSIONES: GRAND TOURING, GS, GT, GX, I, I TOURING, S, SP23, SPORT, SPORT GS, SPORT GT, SPORT GX, TOURING.
SIRMZ8152	(2.3) L4 2005-2013 FLECHA HOMOCINETICA DELANTERA IZQUIERDA, TRANSMISION: MANUAL, TRACCION: FWD, ESTRIADO: CAJA 28/ RUEDA 28, LONGITUD COMPRIMIDA: 25.000in/ 635.00mm, COMPATIBILIDAD: SIRMZ8149, SIN ABS. VERSIONES: GS, GS-SKY, GT, GX, I, I TOURING, S, SP23, SPORT, SPORT GS, SPORT GT, SPORT GX, TOURING.
SIRMZ8158	(2.3) L4 2005-2006 FLECHA HOMOCINETICA DELANTERA IZQUIERDA, TRANSMISION: AUTOMÁTICA, TRACCION: FWD, ESTRIADO: CAJA 28/ RUEDA 28, LONGITUD COMPRIMIDA: 24.688in/ 627.08mm, SIN ABS. VERSIONES: GRAND TOURING, GS, GT, S, SP23, SPORT, TOURING.
SIRMZ8171	(2.3) L4 2007-2009 FLECHA HOMOCINETICA DELANTERA IZQUIERDA, TRANSMISION: MANUAL, TRACCION: FWD, ESTRIADO: CAJA 30/ RUEDA 28, LONGITUD COMPRIMIDA: 23.39in/ 594.13mm, SIN ABS. VERSIONES: MAZDASPEED.
SIRMZ8149	(2.5) L4 2010-2013 FLECHA HOMOCINETICA DELANTERA DERECHA, TRANSMISION: MANUAL, TRACCION: FWD, ESTRIADO: CAJA 28/ 2 GUÍAS/ RUEDA 28, LONGITUD COMPRIMIDA: 23.219in/ 589.76mm, COMPATIBILIDAD: SIRMZ8152, SIN ABS. VERSIONES: GS, GS-SKY, GT, GX, I, I TOURING, S, SP23, SPORT, SPORT GS, SPORT GT, SPORT GX, TOURING.
SIRMZ8151	(2.5) L4 2010-2013 FLECHA HOMOCINETICA DELANTERA DERECHA, TRANSMISION: AUTOMÁTICA, TRACCION: FWD, ESTRIADO: CAJA 28/ 2 GUÍAS/ RUEDA 28, LONGITUD COMPRIMIDA: 21.656in/ 550.06mm, SIN ABS. VERSIONES: GRAND TOURING, GS, GT, GX, I, I TOURING, S, SP23, SPORT, SPORT GS, SPORT GT, SPORT GX, TOURING.



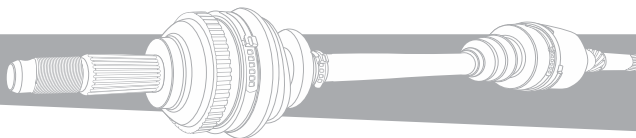
SIRMZ8152	(2.5) L4 2010-2013 FLECHA HOMOCINETICA DELANTERA IZQUIERDA, TRANSMISION: MANUAL, TRACCION: FWD, ESTRIADO: CAJA 28/ RUEDA 28, LONGITUD COMPRIMIDA: 25.000in/ 635.00mm, COMPATIBILIDAD: SIRMZ8149, SIN ABS. VERSIONES: GS, GS-SKY, GT, GX, I, I TOURING, S, SP23, SPORT, SPORT GS, SPORT GT, SPORT GX, TOURING.
-----------	---

## MAZDA 5 (MAZDA)

SIRMZ8149	(2.0) L4 2013-2015 FLECHA HOMOCINETICA DELANTERA DERECHA, TRANSMISION: MANUAL, TRACCION: FWD, ESTRIADO: CAJA 28/ 2 GUÍAS/ RUEDA 28, LONGITUD COMPRIMIDA: 23.219in/ 589.76mm, COMPATIBILIDAD: SIRMZ8152, SIN ABS. VERSIONES: GS, GS-SKY, GT, GX, I, I TOURING, S, SP23, SPORT, SPORT GS, SPORT GT, SPORT GX, TOURING.
SIRMZ8152	(2.0) L4 2013-2015 FLECHA HOMOCINETICA DELANTERA IZQUIERDA, TRANSMISION: MANUAL, TRACCION: FWD, ESTRIADO: CAJA 28/ RUEDA 28, LONGITUD COMPRIMIDA: 25.000in/ 635.00mm, COMPATIBILIDAD: SIRMZ8149, SIN ABS. VERSIONES: GS, GS-SKY, GT, GX, I, I TOURING, S, SP23, SPORT, SPORT GS, SPORT GT, SPORT GX, TOURING.
SIRMZ8149	(2.3) L4 2006-2010 FLECHA HOMOCINETICA DELANTERA DERECHA, TRANSMISION: MANUAL, TRACCION: FWD, ESTRIADO: CAJA 28/ 2 GUÍAS/ RUEDA 28, LONGITUD COMPRIMIDA: 23.219in/ 589.76mm, COMPATIBILIDAD: SIRMZ8152, SIN ABS. VERSIONES: GS, GS-SKY, GT, GX, I, I TOURING, S, SP23, SPORT, SPORT GS, SPORT GT, SPORT GX, TOURING.
SIRMZ8151	(2.3) L4 2006-2010 FLECHA HOMOCINETICA DELANTERA DERECHA, TRANSMISION: AUTOMÁTICA, TRACCION: FWD, ESTRIADO: CAJA 28/ 2 GUÍAS/ RUEDA 28, LONGITUD COMPRIMIDA: 21.656in/ 550.06mm, SIN ABS. VERSIONES: GRAND TOURING, GS, GT, GX, I, I TOURING, S, SP23, SPORT, SPORT GS, SPORT GT, SPORT GX, TOURING.
SIRMZ8152	(2.3) L4 2006-2010 FLECHA HOMOCINETICA DELANTERA IZQUIERDA, TRANSMISION: MANUAL, TRACCION: FWD, ESTRIADO: CAJA 28/ RUEDA 28, LONGITUD COMPRIMIDA: 25.000in/ 635.00mm, COMPATIBILIDAD: SIRMZ8149, SIN ABS. VERSIONES: GS, GS-SKY, GT, GX, I, I TOURING, S, SP23, SPORT, SPORT GS, SPORT GT, SPORT GX, TOURING.
SIRMZ8158	(2.3) L4 2006-2010 FLECHA HOMOCINETICA DELANTERA IZQUIERDA, TRANSMISION: AUTOMÁTICA, TRACCION: FWD, ESTRIADO: CAJA 28/ RUEDA 28, LONGITUD COMPRIMIDA: 24.688in/ 627.08mm, SIN ABS. VERSIONES: GRAND TOURING, GS, GT, S, SP23, SPORT, TOURING.
SIRMZ8149	(2.5) L4 2012-2014 FLECHA HOMOCINETICA DELANTERA DERECHA, TRANSMISION: MANUAL, TRACCION: FWD, ESTRIADO: CAJA 28/ 2 GUÍAS/ RUEDA 28, LONGITUD COMPRIMIDA: 23.219in/ 589.76mm, COMPATIBILIDAD: SIRMZ8152, SIN ABS. VERSIONES: GS, GS-SKY, GT, GX, I, I TOURING, S, SP23, SPORT, SPORT GS, SPORT GT, SPORT GX, TOURING.
SIRMZ8152	(2.5) L4 2012-2014 FLECHA HOMOCINETICA DELANTERA IZQUIERDA, TRANSMISION: MANUAL, TRACCION: FWD, ESTRIADO: CAJA 28/ RUEDA 28, LONGITUD COMPRIMIDA: 25.000in/ 635.00mm, COMPATIBILIDAD: SIRMZ8149, SIN ABS. VERSIONES: GS, GS-SKY, GT, GX, I, I TOURING, S, SP23, SPORT, SPORT GS, SPORT GT, SPORT GX, TOURING.
SIRMZ8185	(2.5) L4 2012-2014 FLECHA HOMOCINETICA DELANTERA DERECHA, TRANSMISION: AUTOMÁTICA, TRACCION: FWD, ESTRIADO: CAJA 28/ 2 GUÍAS/ RUEDA 28, LONGITUD COMPRIMIDA: 22.219in/ 564.36mm, COMPATIBILIDAD: SIRMZ8189, SIN ABS. VERSIONES: GRAND TOURING, GS, GT, SPORT, TOURING.
SIRMZ8189	(2.5) L4 2012-2014 FLECHA HOMOCINETICA DELANTERA IZQUIERDA, TRANSMISION: AUTOMÁTICA, TRACCION: FWD, ESTRIADO: CAJA 28/ RUEDA 28, LONGITUD COMPRIMIDA: 25.406in/ 645.31mm, COMPATIBILIDAD: SIRMZ8185, SIN ABS. VERSIONES: GRAND TOURING, GS, GT, SPORT, TOURING.

## MAZDA 6 (MAZDA)

SIRMZ8133	(2.3) L4 2003-2008 FLECHA HOMOCINETICA DELANTERA IZQUIERDA, TRANSMISION: AUTOMÁTICA/ MANUAL, TRACCION: AWD/ FWD, ESTRIADO: CAJA 28/ RUEDA 28, LONGITUD COMPRIMIDA: 25.438in/ 646.13mm, COMPATIBILIDAD: SIRMZ8134, CON ABS 44 DIENTES. VERSIONES: BASE, GS, GT, I, PREMIER, S, SE, SEL.
SIRMZ8134	(2.3) L4 2003-2008 FLECHA HOMOCINETICA DELANTERA DERECHA, TRANSMISION: AUTOMÁTICA/ MANUAL, TRACCION: AWD/ FWD, ESTRIADO: CAJA 28/ 2 GUÍAS/ RUEDA 28, LONGITUD COMPRIMIDA: 23.625in/ 600.08mm, COMPATIBILIDAD: SIRMZ8133, CON ABS 44 DIENTES. VERSIONES: BASE, GS, GT, I, PREMIER, S, SE, SEL.
SIRMZ8172	(2.5) L4 2009-2013 FLECHA HOMOCINETICA DELANTERA DERECHA, TRANSMISION: AUTOMÁTICA, TRACCION: FWD, ESTRIADO: CAJA 28/ 2 GUÍAS/ RUEDA 28, LONGITUD COMPRIMIDA: 24.969in/ 634.21mm, COMPATIBILIDAD: SIRMZ8175, SIN ABS. VERSIONES: GS, GT, I.
SIRMZ8175	(2.5) L4 2009-2013 FLECHA HOMOCINETICA DELANTERA IZQUIERDA, TRANSMISION: AUTOMÁTICA, TRACCION: FWD, ESTRIADO: CAJA 28/ RUEDA 28, LONGITUD COMPRIMIDA: 26.813in/ 681.05mm, COMPATIBILIDAD: SIRMZ8172, SIN ABS. VERSIONES: GS, GT, I.
SIRMZ8220	(2.5) L4 2014-2017 FLECHA HOMOCINETICA DELANTERA DERECHA, TRANSMISION: AUTOMÁTICA, TRACCION: FWD, ESTRIADO: CAJA 31/ RUEDA 31, LONGITUD COMPRIMIDA: 40.000in/ 1016.00mm, SIN ABS. VERSIONES: GRAND SELECT, GRAND TOURING, GS, GT, GX, I, I GRAND TOURING, I SPORT, S, S GRAND TOURING, SPORT, TOURING.
SIRMZ8133	(3.0) V6 2003-2008 FLECHA HOMOCINETICA DELANTERA IZQUIERDA, TRANSMISION: AUTOMÁTICA/ MANUAL, TRACCION: AWD/ FWD, ESTRIADO: CAJA 28/ RUEDA 28, LONGITUD COMPRIMIDA: 25.438in/ 646.13mm, COMPATIBILIDAD: SIRMZ8134, CON ABS 44 DIENTES. VERSIONES: BASE, GS, GT, I, PREMIER, S, SE, SEL.
SIRMZ8134	(3.0) V6 2003-2008 FLECHA HOMOCINETICA DELANTERA DERECHA, TRANSMISION: AUTOMÁTICA/ MANUAL, TRACCION: AWD/ FWD, ESTRIADO: CAJA 28/ 2 GUÍAS/ RUEDA 28, LONGITUD COMPRIMIDA: 23.625in/ 600.08mm, COMPATIBILIDAD: SIRMZ8133, CON ABS 44 DIENTES. VERSIONES: BASE, GS, GT, I, PREMIER, S, SE, SEL.



SIRMZ8137	(3.0) V6 2003-2005 FLECHA HOMOCINETICA DELANTERA IZQUIERDA, TRANSMISION: AUTOMÁTICA/ MANUAL, TRACCION: FWD, ESTRIADO: CAJA 30/ RUEDA 28, LONGITUD COMPRIMIDA: 23.906in/ 607.21mm, COMPATIBILIDAD: SIRMZ8138, CON ABS 44 DIENTES. VERSIONES: S.
SIRMZ8138	(3.0) V6 2003-2008 FLECHA HOMOCINETICA DELANTERA DERECHA, TRANSMISION: AUTOMÁTICA/ MANUAL, TRACCION: FWD, ESTRIADO: CAJA 28/ 2 GUÍAS/ RUEDA 28, LONGITUD COMPRIMIDA: 22.438in/ 569.93mm, COMPATIBILIDAD: SIRMZ8137, CON ABS 44 DIENTES. VERSIONES: S.
SIRMZ8176	(3.7) V6 2009-2013 FLECHA HOMOCINETICA DELANTERA IZQUIERDA, TRANSMISION: AUTOMÁTICA, TRACCION: FWD, ESTRIADO: CAJA 31/ RUEDA 31, LONGITUD COMPRIMIDA: 24.281in/ 616.74mm, COMPATIBILIDAD: SIRMZ8177, SIN ABS. VERSIONES: GT, S.
SIRMZ8177	(3.7) V6 2009-2013 FLECHA HOMOCINETICA DELANTERA DERECHA, TRANSMISION: AUTOMÁTICA, TRACCION: FWD, ESTRIADO: CAJA 31/ 2 GUÍAS/ RUEDA 31, LONGITUD COMPRIMIDA: 23.063in/ 585.80mm, COMPATIBILIDAD: SIRMZ8176, SIN ABS. VERSIONES: GT, S.

MX-3 (MAZDA)

SIR510003	1992-1996 BALERO DOBLE DELANTERO DERECHO/ IZQUIERDO, DIAMETRO EXTERIOR: 2.913in/ 74.00mm, DIAMETRO INTERIOR: 1.496in/ 38.00mm, DIAMETRO ANCHO: 1.574in/ 40.00mm.
-----------	---

MX-6 (MAZDA)

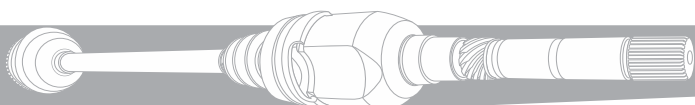
SIRMZ8023	(2.2) L4 1988-1992 FLECHA HOMOCINETICA DELANTERA IZQUIERDA, TRANSMISION: AUTOMÁTICA/ MANUAL, TRACCION: FWD, ESTRIADO: CAJA 26/ RUEDA 26, LONGITUD COMPRIMIDA: 24.000in/ 609.60mm, CON ABS 90 DIENTES. VERSIONES: BASE, DX, GL, LE, LX.
-----------	--

PROTEGE (MAZDA)

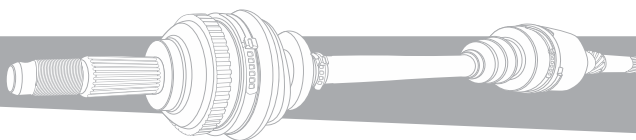
SIRMZ8117	(1.6) L4 1999-2002 FLECHA HOMOCINETICA DELANTERA DERECHA, TRANSMISION: AUTOMÁTICA/ MANUAL, TRACCION: FWD, ESTRIADO: CAJA 28/ 2 GUÍAS/ RUEDA 26, LONGITUD COMPRIMIDA: 23.219in/ 589.76mm, CON ABS 44 DIENTES. VERSIONES: BASE, DX, ES, LX, MAZDASPEED, MP3, SE.
SIRFD8007	(1.8) L4 1990-2000 FLECHA HOMOCINETICA DELANTERA IZQUIERDA, TRANSMISION: AUTOMÁTICA/ MANUAL, TRACCION: FWD, ESTRIADO: CAJA 26/ RUEDA 26, LONGITUD COMPRIMIDA: 24.000in/ 609.60mm, CON ABS 44 DIENTES. VERSIONES: BASE, DX, ES, GS, GT, LS, LTS, LX, LX-E, SE, SPORT, TRIO.
SIRFD8022	(1.8) L4 1990-1994 FLECHA HOMOCINETICA DELANTERA IZQUIERDA, TRANSMISION: AUTOMÁTICA/ MANUAL, TRACCION: FWD, ESTRIADO: CAJA 24/ RUEDA 26, LONGITUD COMPRIMIDA: 24.500in/ 622.30mm, CON ABS 44 DIENTES. VERSIONES: AUST, BASE, DEPORTIVO, DEPORTIVO EQUI, DX, EQUI, GS, GSX, GT, GT EQUIPPE, LS, LTS, LUJO, LX, LX SPORT, LX-E, MID, SE, SE EQUI, SPORT, TRIO, ZX2, ZX2 COOL COUPE, ZX2 EQUI, ZX2 HOT COUPE, ZX2 TIPICO.
SIRMZ8117	(1.8) L4 1999-2000 FLECHA HOMOCINETICA DELANTERA DERECHA, TRANSMISION: AUTOMÁTICA/ MANUAL, TRACCION: FWD, ESTRIADO: CAJA 28/ 2 GUÍAS/ RUEDA 26, LONGITUD COMPRIMIDA: 23.219in/ 589.76mm, CON ABS 44 DIENTES. VERSIONES: BASE, DX, ES, LX, MAZDASPEED, MP3, SE.
SIRFD8007	(2.0) L4 2001-2003 FLECHA HOMOCINETICA DELANTERA IZQUIERDA, TRANSMISION: AUTOMÁTICA/ MANUAL, TRACCION: FWD, ESTRIADO: CAJA 26/ RUEDA 26, LONGITUD COMPRIMIDA: 24.000in/ 609.60mm, CON ABS 44 DIENTES. VERSIONES: BASE, DX, ES, GS, GT, LS, LTS, LX, LX-E, SE, SPORT, TRIO.
SIRMZ8117	(2.0) L4 2001-2003 FLECHA HOMOCINETICA DELANTERA DERECHA, TRANSMISION: AUTOMÁTICA/ MANUAL, TRACCION: FWD, ESTRIADO: CAJA 28/ 2 GUÍAS/ RUEDA 26, LONGITUD COMPRIMIDA: 23.219in/ 589.76mm, CON ABS 44 DIENTES. VERSIONES: BASE, DX, ES, LX, MAZDASPEED, MP3, SE.
SIR510003	1990-2003 BALERO DOBLE DELANTERO DERECHO/ IZQUIERDO, DIAMETRO EXTERIOR: 2.913in/ 74.00mm, DIAMETRO INTERIOR: 1.496in/ 38.00mm, DIAMETRO ANCHO: 1.574in/ 40.00mm.

TRIBUTE (MAZDA)

SIRFD8095	(2.0) L4 2001-2004 FLECHA HOMOCINETICA DELANTERA DERECHA, TRANSMISION: AUTOMÁTICA/ CVT/ MANUAL, TRACCION: 4WD/ AWD/ FWD, ESTRIADO: CAJA 35/ 1 GUÍA/ RUEDA 28, LONGITUD COMPRIMIDA: 21.469in/ 545.31mm, COMPATIBILIDAD: SIRFD8096, CON ABS 44 DIENTES. VERSIONES: BASE, CONVENIENCE, DX, ES, GX, HYBRID, I, LIMITED, LUXURY, LX, PREMIER, S, XLS, XLT, XLT DEPORTIVO, XLT NO BOUNDARIES, XLT SPORT.
SIRFD8096	(2.0) L4 2001-2004 FLECHA HOMOCINETICA DELANTERA IZQUIERDA, TRANSMISION: AUTOMÁTICA/ CVT/ MANUAL, TRACCION: 4WD/ AWD/ FWD, ESTRIADO: CAJA 35/ RUEDA 28, LONGITUD COMPRIMIDA: 26.467in/ 672.25mm, COMPATIBILIDAD: SIRFD8095, CON ABS 44 DIENTES. VERSIONES: BASE, CONVENIENCE, DX, ES, GX, HYBRID, I, LIMITED, LUXURY, LX, PREMIER, S, XLS, XLT, XLT DEPORTIVO, XLT NO BOUNDARIES, XLT SPORT.
SIRFD8099	(2.0) L4 2001-2004 FLECHA HOMOCINETICA DELANTERA DERECHA, TRANSMISION: MANUAL, TRACCION: 4WD/ AWD/ FWD, ESTRIADO: CAJA 35/ RUEDA 28, LONGITUD COMPRIMIDA: 22.281in/ 565.94mm, CON ABS 44 DIENTES. VERSIONES: DX, GX, I, LIMITED, XLS, XLT.
SIRFD8100	(2.0) L4 2001-2004 FLECHA HOMOCINETICA DELANTERA IZQUIERDA, TRANSMISION: MANUAL, TRACCION: 4WD/ FWD, ESTRIADO: CAJA 28/ RUEDA 28, LONGITUD COMPRIMIDA: 24.688in/ 627.06mm, CON ABS 44 DIENTES. VERSIONES: DX, LIMITED, XLS, XLT.
SIRFD8133	(2.0) L4 2001-2004 FLECHA HOMOCINETICA TRASERA IZQUIERDA, TRANSMISION: AUTOMÁTICA/ CVT/ MANUAL, TRACCION: 4WD/ AWD, ESTRIADO: CAJA 23/ RUEDA 26, LONGITUD COMPRIMIDA: 31.406in/ 797.72mm, CON ABS 44 DIENTES. VERSIONES: BASE, CONVENIENCE, DX, ES, HYBRID, I, LIMITED, LUXURY, LX, PREMIER, S, XLS, XLT, XLT DEPORTIVO, XLT NO BOUNDARIES, XLT SPORT.



SIRFD8095	(2.3) L4 2005-2010 FLECHA HOMOCINETICA DELANTERA DERECHA, TRANSMISION: AUTOMÁTICA/ CVT/ MANUAL, TRACCION: 4WD/ AWD/ FWD, ESTRIADO: CAJA 35/ 1 GUÍA/ RUEDA 28, LONGITUD COMPRIMIDA: 21.469in/ 545.31mm, COMPATIBILIDAD: SIRFD8096, CON ABS 44 DIENTES. VERSIONES: BASE, CONVENIENCE, DX, ES, GX, HYBRID, I, LIMITED, LUXURY, LX, PREMIER, S, XLS, XLT, XLT DEPORTIVO, XLT NO BOUNDARIES, XLT SPORT.
SIRFD8096	(2.3) L4 2005-2008 FLECHA HOMOCINETICA DELANTERA IZQUIERDA, TRANSMISION: AUTOMÁTICA/ CVT/ MANUAL, TRACCION: 4WD/ AWD/ FWD, ESTRIADO: CAJA 35/ RUEDA 28, LONGITUD COMPRIMIDA: 26.467in/ 672.25mm, COMPATIBILIDAD: SIRFD8095, CON ABS 44 DIENTES. VERSIONES: BASE, CONVENIENCE, DX, ES, GX, HYBRID, I, LIMITED, LUXURY, LX, PREMIER, S, XLS, XLT, XLT DEPORTIVO, XLT NO BOUNDARIES, XLT SPORT.
SIRFD8099	(2.3) L4 2005-2008 FLECHA HOMOCINETICA DELANTERA DERECHA, TRANSMISION: MANUAL, TRACCION: 4WD/ AWD/ FWD, ESTRIADO: CAJA 35/ RUEDA 28, LONGITUD COMPRIMIDA: 22.281in/ 565.94mm, CON ABS 44 DIENTES. VERSIONES: DX, GX, I, LIMITED, XLS, XLT.
SIRFD8133	(2.3) L4 2005-2006 FLECHA HOMOCINETICA TRASERA IZQUIERDA, TRANSMISION: AUTOMÁTICA/ CVT/ MANUAL, TRACCION: 4WD/ AWD, ESTRIADO: CAJA 23/ RUEDA 26, LONGITUD COMPRIMIDA: 31.406in/ 797.72mm, CON ABS 44 DIENTES. VERSIONES: BASE, CONVENIENCE, DX, ES, HYBRID, I, LIMITED, LUXURY, LX, PREMIER, S, XLS, XLT, XLT DEPORTIVO, XLT NO BOUNDARIES, XLT SPORT.
SIRFD8142	(2.3) L4 2008-2010 FLECHA HOMOCINETICA DELANTERA IZQUIERDA, TRANSMISION: AUTOMÁTICA/ CVT, TRACCION: 4WD/ FWD, ESTRIADO: CAJA 28/ RUEDA 35, LONGITUD COMPRIMIDA: 25.000in/ 635.00mm, CON ABS 44 DIENTES. VERSIONES: HYBRID.
SIRFD8143	(2.3) L4 2005-2010 FLECHA HOMOCINETICA DELANTERA IZQUIERDA, TRANSMISION: MANUAL, TRACCION: 4WD/ AWD, ESTRIADO: CAJA 30/ RUEDA 28, LONGITUD COMPRIMIDA: 22.625in/ 574.68mm, CON ABS 44 DIENTES . VERSIONES: GX, I, XLS.
SIRFD8095	(2.5) L4 2008-2011 FLECHA HOMOCINETICA DELANTERA DERECHA, TRANSMISION: AUTOMÁTICA/ CVT/ MANUAL, TRACCION: 4WD/ AWD/ FWD, ESTRIADO: CAJA 35/ 1 GUÍA/ RUEDA 28, LONGITUD COMPRIMIDA: 21.469in/ 545.31mm, COMPATIBILIDAD: SIRFD8096, CON ABS 44 DIENTES. VERSIONES: BASE, CONVENIENCE, DX, ES, GX, HYBRID, I, LIMITED, LUXURY, LX, PREMIER, S, XLS, XLT, XLT DEPORTIVO, XLT NO BOUNDARIES, XLT SPORT.
SIRFD8099	(2.5) L4 2008 FLECHA HOMOCINETICA DELANTERA DERECHA, TRANSMISION: MANUAL, TRACCION: 4WD/ AWD/ FWD, ESTRIADO: CAJA 35/ RUEDA 28, LONGITUD COMPRIMIDA: 22.281in/ 565.94mm, CON ABS 44 DIENTES. VERSIONES: DX, GX, I, LIMITED, XLS, XLT.
SIRFD8142	(2.5) L4 2008-2010 FLECHA HOMOCINETICA DELANTERA IZQUIERDA, TRANSMISION: AUTOMÁTICA/ CVT, TRACCION: 4WD/ FWD, ESTRIADO: CAJA 28/ RUEDA 35, LONGITUD COMPRIMIDA: 25.000in/ 635.00mm, CON ABS 44 DIENTES. VERSIONES: HYBRID.
SIRFD8143	(2.5) L4 2008-2011 FLECHA HOMOCINETICA DELANTERA IZQUIERDA, TRANSMISION: MANUAL, TRACCION: 4WD/ AWD, ESTRIADO: CAJA 30/ RUEDA 28, LONGITUD COMPRIMIDA: 22.625in/ 574.68mm, CON ABS 44 DIENTES . VERSIONES: GX, I, XLS.
SIRMZ8166	(2.5) L4 2009-2012 FLECHA HOMOCINETICA DELANTERA IZQUIERDA, TRANSMISION: AUTOMÁTICA, TRACCION: 4WD/ AWD/ FWD, ESTRIADO: CAJA 35/ RUEDA 28, LONGITUD COMPRIMIDA: 25.750in/ 654.05mm, CON ABS 44 DIENTES. VERSIONES: BASE, GS, GT, GX, I, LIMITED, LIMITED PLUS, PREMIER, S, XLS, XLT.
SIRFD8095	(3.0) V6 2001-2011 FLECHA HOMOCINETICA DELANTERA DERECHA, TRANSMISION: AUTOMÁTICA/ CVT/ MANUAL, TRACCION: 4WD/ AWD/ FWD, ESTRIADO: CAJA 35/ 1 GUÍA/ RUEDA 28, LONGITUD COMPRIMIDA: 21.469in/ 545.31mm, COMPATIBILIDAD: SIRFD8096, CON ABS 44 DIENTES. VERSIONES: BASE, CONVENIENCE, DX, ES, GX, HYBRID, I, LIMITED, LUXURY, LX, PREMIER, S, XLS, XLT, XLT DEPORTIVO, XLT NO BOUNDARIES, XLT SPORT.
SIRFD8096	(3.0) V6 2001-2008 FLECHA HOMOCINETICA DELANTERA IZQUIERDA, TRANSMISION: AUTOMÁTICA/ CVT/ MANUAL, TRACCION: 4WD/ AWD/ FWD, ESTRIADO: CAJA 35/ RUEDA 28, LONGITUD COMPRIMIDA: 26.467in/ 672.25mm, COMPATIBILIDAD: SIRFD8095, CON ABS 44 DIENTES. VERSIONES: BASE, CONVENIENCE, DX, ES, GX, HYBRID, I, LIMITED, LUXURY, LX, PREMIER, S, XLS, XLT, XLT DEPORTIVO, XLT NO BOUNDARIES, XLT SPORT.
SIRFD8133	(3.0) V6 2001-2006 FLECHA HOMOCINETICA TRASERA IZQUIERDA, TRANSMISION: AUTOMÁTICA/ CVT/ MANUAL, TRACCION: 4WD/ AWD, ESTRIADO: CAJA 23/ RUEDA 26, LONGITUD COMPRIMIDA: 31.406in/ 797.72mm, CON ABS 44 DIENTES. VERSIONES: BASE, CONVENIENCE, DX, ES, HYBRID, I, LIMITED, LUXURY, LX, PREMIER, S, XLS, XLT, XLT DEPORTIVO, XLT NO BOUNDARIES, XLT SPORT.
SIRMZ8166	(3.0) V6 2009-2012 FLECHA HOMOCINETICA DELANTERA IZQUIERDA, TRANSMISION: AUTOMÁTICA, TRACCION: 4WD/ AWD/ FWD, ESTRIADO: CAJA 35/ RUEDA 28, LONGITUD COMPRIMIDA: 25.750in/ 654.05mm, CON ABS 44 DIENTES. VERSIONES: BASE, GS, GT, GX, I, LIMITED, LIMITED PLUS, PREMIER, S, XLS, XLT.
SIR510029	2001-2011 BALERO DOBLE DELANTERO DERECHO/ IZQUIERDO, DIAMETRO EXTERIOR: 2.953in/ 75.00mm, DIAMETRO INTERIOR: 1.575in/ 40.00mm, DIAMETRO ANCHO: 1.456in/ 37.00mm.
SIR510072	2001-2011 BALERO DOBLE DELANTERO DERECHO/ IZQUIERDO, DIAMETRO EXTERIOR: 3.071in/ 78.00mm, DIAMETRO INTERIOR: 1.654in/ 42.00mm, DIAMETRO ANCHO: 1.772in/ 45.00mm.
SIR518515	2001-2011 BALERO MAZA DELANTERO DERECHO/ IZQUIERDO, NUMERO DE BIRLOS: 5, SIN SENSOR ABS.



ASX (MITSUBISHI)

SIR510090	2010-2014 BALERO DOBLE DELANTERO DERECHO/ IZQUIERDO, DIAMETRO EXTERIOR: 3.150in/ 80.00mm, DIAMETRO INTERIOR: 1.693in/ 43.00mm, DIAMETRO ANCHO: 1.575in/ 40.00mm.
SIR512332	2013-2014 BALERO MAZA TRASERO DERECHO/ IZQUIERDO, NUMERO DE BIRLOS: 5, CON SENSOR ABS, TRACCIÓN: FWD, 4 ORIFICIOS DE AGARRE.

ECLIPSE (MITSUBISHI)

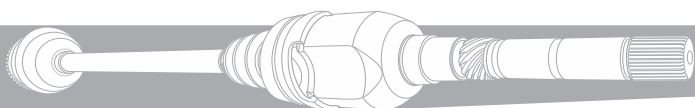
SIRCH8051	(2.0) L4 1995 FLECHA HOMOCINETICA DELANTERA DERECHA, TRANSMISION: AUTOMÁTICA/ MANUAL, TRACCION: FWD, ESTRIADO: CAJA 25/ RUEDA 25, LONGITUD COMPRIMIDA: 38.344in/ 973.93mm, CON ABS 43 DIENTES. VERSIONES: BASE, ES, ESI, GS, LX, RS.
SIRMI8023	(2.0) L4 1995 FLECHA HOMOCINETICA DELANTERA IZQUIERDA, TRANSMISION: AUTOMÁTICA/ MANUAL, TRACCION: FWD, ESTRIADO: CAJA 25/ RUEDA 25, LONGITUD COMPRIMIDA: 24.625in/ 625.48mm, CON ABS 43 DIENTES. VERSIONES: BASE, ES, ESI, GS, LX, LXI, RS.
SIRCH8061	(2.4) L4 2000-2005 FLECHA HOMOCINETICA DELANTERA DERECHA, TRANSMISION: AUTOMÁTICA/ MANUAL, TRACCION: FWD, ESTRIADO: CAJA 27/ RUEDA 25, LONGITUD COMPRIMIDA: 37.688in/ 957.26mm, COMPATIBILIDAD: SIRCH8063, CON ABS 43 DIENTES. VERSIONES: BASE, DE, ES, GS, LS, LX, RS, SE, SPYDER GS, SXT.
SIRCH8063	(2.4) L4 2000-2005 FLECHA HOMOCINETICA DELANTERA IZQUIERDA, TRANSMISION: AUTOMÁTICA/ MANUAL, TRACCION: FWD, ESTRIADO: CAJA 27/ RUEDA 25, LONGITUD COMPRIMIDA: 25.688in/ 652.46mm, COMPATIBILIDAD: SIRCH8061, CON ABS 43 DIENTES. VERSIONES: BASE, DE, ES, GS, LS, LX, RS, SE, SPYDER GS, SXT.
SIRCH8069	(3.0) V6 2000-2002 FLECHA HOMOCINETICA DELANTERA IZQUIERDA, TRANSMISION: AUTOMÁTICA/ MANUAL, TRACCION: FWD, ESTRIADO: CAJA 27/ RUEDA 25, LONGITUD COMPRIMIDA: 25.063in/ 636.59mm, CON ABS 43 DIENTES. VERSIONES: BASE, ES, GT, GTZ, LIMITED, LS, LS V6, LX, LXI, R/T, SE, SPYDER GT.
SIRMI8163	(3.0) V6 2003-2005 FLECHA HOMOCINETICA DELANTERA DERECHA, TRANSMISION: AUTOMÁTICA/ MANUAL, TRACCION: FWD, ESTRIADO: CAJA 26/ 2 GUÍAS/ RUEDA 25, LONGITUD COMPRIMIDA: 23.500in/ 596.90mm, CON ABS 43 DIENTES. VERSIONES: GT, GTS, SPYDER GT, SPYDER GTS.
SIRMI8184	(3.8) V6 2006-2012 FLECHA HOMOCINETICA DELANTERA DERECHA, TRANSMISION: AUTOMÁTICA/ MANUAL, TRACCION: FWD, ESTRIADO: CAJA 28/ 2 GUÍAS/ RUEDA 27, LONGITUD COMPRIMIDA: 24.813in/ 630.25mm, CON ABS 43 DIENTES. VERSIONES: GT, GT SE, GT-P, GTS, LS, LS DIAMOND, RALLIART, SE, SPORT V6, SPYDER GT, SPYDER GT-P.
SIRMI8185	(3.8) V6 2006-2012 FLECHA HOMOCINETICA DELANTERA IZQUIERDA, TRANSMISION: MANUAL, TRACCION: FWD, ESTRIADO: CAJA 24/ RUEDA 27, LONGITUD COMPRIMIDA: 25.781in/ 654.84mm, CON ABS 43 DIENTES. VERSIONES: GT, GT-P, SE, SPYDER GT, SPYDER GT-P.
SIR513157	1995-2006 BALERO MAZA DELANTERO DERECHO/ IZQUIERDO, NUMERO DE BIRLOS: 5, SIN SENSOR ABS, 4 ORIFICIOS DE AGARRE.

ENDEAVOR (MITSUBISHI)

SIRMI8165	(3.8) V6 2004-2008 FLECHA HOMOCINETICA DELANTERA IZQUIERDA, TRANSMISION: AUTOMÁTICA, TRACCION: FWD, ESTRIADO: CAJA 28/ RUEDA 27, LONGITUD COMPRIMIDA: 26.625in/ 676.28mm, COMPATIBILIDAD: SIRMI8169, CON ABS 43 DIENTES. VERSIONES: LIMITED, LS, SE, XLS.
SIRMI8166	(3.8) V6 2004-2011 FLECHA HOMOCINETICA DELANTERA DERECHA, TRANSMISION: AUTOMÁTICA, TRACCION: AWD, ESTRIADO: CAJA 26/ 2 GUÍAS/ RUEDA 27, LONGITUD COMPRIMIDA: 27.750in/ 704.85mm, COMPATIBILIDAD: SIRMI8168, CON ABS 43 DIENTES. VERSIONES: LIMITED, LS, SE, XLS.
SIRMI8168	(3.8) V6 2004-2011 FLECHA HOMOCINETICA DELANTERA IZQUIERDA, TRANSMISION: AUTOMÁTICA, TRACCION: AWD, ESTRIADO: CAJA 26/ 2 GUÍAS/ RUEDA 27, LONGITUD COMPRIMIDA: 24.125in/ 612.78mm, COMPATIBILIDAD: SIRMI8166, CON ABS 43 DIENTES. VERSIONES: LIMITED, LS, SE, XLS.
SIRMI8169	(3.8) V6 2004-2008 FLECHA HOMOCINETICA DELANTERA DERECHA, TRANSMISION: AUTOMÁTICA, TRACCION: FWD, ESTRIADO: CAJA 28/ 2 GUÍAS/ RUEDA 27, LONGITUD COMPRIMIDA: 25.313in/ 642.95mm, COMPATIBILIDAD: SIRMI8165, CON ABS 43 DIENTES. VERSIONES: LIMITED, LS, SE, XLS.

GALANT (MITSUBISHI)

SIRCH8061	(2.4) L4 1999-2003 FLECHA HOMOCINETICA DELANTERA DERECHA, TRANSMISION: AUTOMÁTICA/ MANUAL, TRACCION: FWD, ESTRIADO: CAJA 27/ RUEDA 25, LONGITUD COMPRIMIDA: 37.688in/ 957.26mm, COMPATIBILIDAD: SIRCH8063, CON ABS 43 DIENTES. VERSIONES: BASE, DE, ES, GS, LS, LX, RS, SE, SPYDER GS, SXT.
SIRCH8063	(2.4) L4 1999-2003 FLECHA HOMOCINETICA DELANTERA IZQUIERDA, TRANSMISION: AUTOMÁTICA/ MANUAL, TRACCION: FWD, ESTRIADO: CAJA 27/ RUEDA 25, LONGITUD COMPRIMIDA: 25.688in/ 652.46mm, COMPATIBILIDAD: SIRCH8061, CON ABS 43 DIENTES. VERSIONES: BASE, DE, ES, GS, LS, LX, RS, SE, SPYDER GS, SXT.
SIRCH8069	(3.0) V6 1999-2003 FLECHA HOMOCINETICA DELANTERA IZQUIERDA, TRANSMISION: AUTOMÁTICA/ MANUAL, TRACCION: FWD, ESTRIADO: CAJA 27/ RUEDA 25, LONGITUD COMPRIMIDA: 25.063in/ 636.59mm, CON ABS 43 DIENTES. VERSIONES: BASE, ES, GT, GTZ, LIMITED, LS, LS V6, LX, LXI, R/T, SE, SPYDER GT.
SIRMI8184	(3.8) V6 2004-2009 FLECHA HOMOCINETICA DELANTERA DERECHA, TRANSMISION: AUTOMÁTICA/ MANUAL, TRACCION: FWD, ESTRIADO: CAJA 28/ 2 GUÍAS/ RUEDA 27, LONGITUD COMPRIMIDA: 24.813in/ 630.25mm, CON ABS 43 DIENTES. VERSIONES: GT, GT SE, GT-P, GTS, LS, LS DIAMOND, RALLIART, SE, SPORT V6, SPYDER GT, SPYDER GT-P.

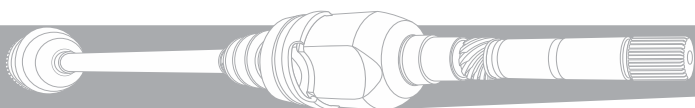


SIR513157	1999-2008 BALERO MAZA DELANTERO DERECHO/ IZQUIERDO, NUMERO DE BIRLOS: 5, SIN SENSOR ABS, 4 ORIFICIOS DE AGARRE.
<b>L200 (MITSUBISHI)</b>	
SIRMR992374	2008-2015 BALERO MAZA DELANTERO DERECHO/ IZQUIERDO, NUMERO DE BIRLOS: 6, SIN SENSOR ABS, 4 ORIFICIOS DE AGARRE.
<b>LANCER (MITSUBISHI)</b>	
SIRMI8113	(2.0) L4 2002-2007 FLECHA HOMOCINETICA DELANTERA IZQUIERDA, TRANSMISION: AUTOMÁTICA/ MANUAL, TRACCION: FWD, ESTRIADO: CAJA 25/ RUEDA 25, LONGITUD COMPRIMIDA: 24.375in/ 619.13mm, COMPATIBILIDAD: SIRMI8114, CON ABS 43 DIENTES. VERSIONES: DE, ES, LS, LS DIAMOND, OZ RALLY, SE.
SIRMI8114	(2.0) L4 2002-2007 FLECHA HOMOCINETICA DELANTERA DERECHA, TRANSMISION: AUTOMÁTICA/ MANUAL, TRACCION: FWD, ESTRIADO: CAJA 25/ RUEDA 25, LONGITUD COMPRIMIDA: 37.094in/ 942.19mm, COMPATIBILIDAD: SIRMI8113, CON ABS 43 DIENTES. VERSIONES: DE, ES, LS, LS DIAMOND, OZ RALLY, SE.
SIR7047	(2.0) L4 2002-2007 JUNTA HOMOCINETICA LADO CAJA, DERECHA/ IZQUIERDA, TRANSMISIÓN MANUAL/ AUTOMÁTICA, ESTRIADO: EXTERIOR 25 DIENTES/ INTERIOR 30 DIENTES.
SIR510061	2002-2007 BALERO DOBLE DELANTERO DERECHO/ IZQUIERDO, DIAMETRO EXTERIOR: 2.913in/ 74.00mm, DIAMETRO INTERIOR: 1.574in/ 40.00mm, DIAMETRO ANCHO: 1.417in/ 36.00mm.
SIR510090	2009-2012 BALERO DOBLE DELANTERO DERECHO/ IZQUIERDO, DIAMETRO EXTERIOR: 3.150in/ 80.00mm, DIAMETRO INTERIOR: 1.693in/ 43.00mm, DIAMETRO ANCHO: 1.575in/ 40.00mm.
<b>MIRAGE (MITSUBISHI)</b>	
SIR510061	2000-2002 BALERO DOBLE DELANTERO DERECHO/ IZQUIERDO, DIAMETRO EXTERIOR: 2.913in/ 74.00mm, DIAMETRO INTERIOR: 1.574in/ 40.00mm, DIAMETRO ANCHO: 1.417in/ 36.00mm.
<b>MONTERO (MITSUBISHI)</b>	
SIRMI8124	(3.5) V6 2001-2004 FLECHA HOMOCINETICA DELANTERA DERECHA, TRANSMISION: AUTOMÁTICA, TRACCION: 4WD, ESTRIADO: LADO CAJA 4 ORIFICIOS/ RUEDA 30, LONGITUD COMPRIMIDA: 20.719in/ 526.26mm, COMPATIBILIDAD: SIRMI8126, CON ABS 50 DIENTES. VERSIONES: LIMITED, XLS.
SIRMI8126	(3.5) V6 2001-2004 FLECHA HOMOCINETICA DELANTERA IZQUIERDA, TRANSMISION: AUTOMÁTICA, TRACCION: 4WD, ESTRIADO: CAJA 28/ RUEDA 30, LONGITUD COMPRIMIDA: 23.625in/ 600.08mm, COMPATIBILIDAD: SIRMI8124, CON ABS 50 DIENTES. VERSIONES: LIMITED, XLS.
SIRMI8124	(3.8) V6 2003-2006 FLECHA HOMOCINETICA DELANTERA DERECHA, TRANSMISION: AUTOMÁTICA, TRACCION: 4WD, ESTRIADO: LADO CAJA 4 ORIFICIOS/ RUEDA 30, LONGITUD COMPRIMIDA: 20.719in/ 526.26mm, COMPATIBILIDAD: SIRMI8126, CON ABS 50 DIENTES. VERSIONES: LIMITED, XLS.
SIRMI8126	(3.8) V6 2003-2006 FLECHA HOMOCINETICA DELANTERA IZQUIERDA, TRANSMISION: AUTOMÁTICA, TRACCION: 4WD, ESTRIADO: CAJA 28/ RUEDA 30, LONGITUD COMPRIMIDA: 23.625in/ 600.08mm, COMPATIBILIDAD: SIRMI8124, CON ABS 50 DIENTES. VERSIONES: LIMITED, XLS.
SIRMR992374	2014-2015 BALERO MAZA DELANTERO DERECHO/ IZQUIERDO, NUMERO DE BIRLOS: 6, SIN SENSOR ABS, 4 ORIFICIOS DE AGARRE.
<b>OUTLANDER (MITSUBISHI)</b>	
SIRMI8125	(2.4) L4 2003-2006 FLECHA HOMOCINETICA DELANTERA DERECHA, TRANSMISION: AUTOMÁTICA/ MANUAL, TRACCION: FWD, ESTRIADO: CAJA 28/ 2 GUÍAS/ RUEDA 25, LONGITUD COMPRIMIDA: 26.656in/ 677.06mm, SIN ABS. VERSIONES: LIMITED, LS, SE, XLS, XLS PREMIUM.
SIRMI8177	(2.4) L4 2003-2006 FLECHA HOMOCINETICA DELANTERA IZQUIERDA, TRANSMISION: AUTOMÁTICA/ MANUAL, TRACCION: FWD, ESTRIADO: CAJA 27/ RUEDA 25, LONGITUD COMPRIMIDA: 24.875in/ 631.83mm, CON ABS 43 DIENTES. VERSIONES: LIMITED, LS, SE, XLS, XLS PREMIUM.
SIRMI8179	(2.4) L4 2003-2006 FLECHA HOMOCINETICA DELANTERA DERECHA, TRANSMISION: AUTOMÁTICA/ MANUAL, TRACCION: AWD, ESTRIADO: CAJA 26/ 2 GUÍAS/ RUEDA 25, LONGITUD COMPRIMIDA: 25.969in/ 659.61mm, CON ABS 43 DIENTES. VERSIONES: LIMITED, LS, SE, XLS.
SIRMI8209	(3.0) V6 2007-2011 FLECHA HOMOCINETICA DELANTERA IZQUIERDA, TRANSMISION: AUTOMÁTICA/ CVT, TRACCION: FWD, ESTRIADO: CAJA 30/ RUEDA 28, LONGITUD COMPRIMIDA: 25.094in/ 637.39mm, COMPATIBILIDAD: SIRMI8211, SIN ABS. VERSIONES: ES, GT, LIMITED, LS, XLS.
SIRMI8211	(3.0) V6 2007-2011 FLECHA HOMOCINETICA DELANTERA DERECHA, TRANSMISION: AUTOMÁTICA/ CVT, TRACCION: FWD, ESTRIADO: CAJA 28/ 2 GUÍAS/ RUEDA 28, LONGITUD COMPRIMIDA: 24.563in/ 623.90mm, COMPATIBILIDAD: SIRMI8209, SIN ABS. VERSIONES: ES, GT, LIMITED, LS, XLS.
SIR510090	2007-2013 BALERO DOBLE DELANTERO DERECHO/ IZQUIERDO, DIAMETRO EXTERIOR: 3.150in/ 80.00mm, DIAMETRO INTERIOR: 1.693in/ 43.00mm, DIAMETRO ANCHO: 1.575in/ 40.00mm.
SIR512332	2008-2011 BALERO MAZA TRASERO DERECHO/ IZQUIERDO, NUMERO DE BIRLOS: 5, CON SENSOR ABS, TRACCIÓN: FWD, 4 ORIFICIOS DE AGARRE.



RAIDER (MITSUBISHI)

SIRCH3505	(3.7) V6 2006-2008 FLECHA HOMOCINETICA DELANTERA DERECHA, TRANSMISION: AUTOMÁTICA/ MANUAL, TRACCION: 4WD/ AWD, ESTRIADO: CAJA 29/ RUEDA 29, LONGITUD COMPRIMIDA: 19.250in/ 488.95mm, COMPATIBILIDAD: SIRCH3507, SIN ABS. VERSIONES: ADVENTURER, LARAMIE, LIMITED, R/T, SPORT, XLS.
SIRCH3507	(3.7) V6 2006-2008 FLECHA HOMOCINETICA DELANTERA IZQUIERDA, TRANSMISION: AUTOMÁTICA/ MANUAL, TRACCION: 4WD/ AWD, ESTRIADO: CAJA 29/ RUEDA 29, LONGITUD COMPRIMIDA: 6.250in/ 158.75mm, COMPATIBILIDAD: SIRCH3505, SIN ABS. VERSIONES: ADVENTURER, LARAMIE, LIMITED, R/T, SPORT, XLS.
SIRCH8241	(3.7) V6 2006-2009 FLECHA HOMOCINETICA DELANTERA DERECHA/ IZQUIERDA, TRANSMISION: AUTOMÁTICA/ MANUAL, TRACCION: 4WD, ESTRIADO: CAJA 29/ RUEDA 33, LONGITUD COMPRIMIDA: 21.094in/ 535.78mm, SIN ABS. VERSIONES: DUROCROSS, LS, TRX4.
SIRM18138	(3.7) V6 2006-2009 FLECHA HOMOCINETICA DELANTERA DERECHA/ IZQUIERDA, TRANSMISION: AUTOMÁTICA/ MANUAL, TRACCION: 4WD/ AWD, ESTRIADO: CAJA 29/ RUEDA 33, LONGITUD COMPRIMIDA: 21.188in/ 538.18mm, SIN ABS. VERSIONES: DUROCROSS, LARAMIE, LS, SLT, SPORT, ST, SXT, XLS.
SIRCH3505	(4.7) V8 2006-2008 FLECHA HOMOCINETICA DELANTERA DERECHA, TRANSMISION: AUTOMÁTICA/ MANUAL, TRACCION: 4WD/ AWD, ESTRIADO: CAJA 29/ RUEDA 29, LONGITUD COMPRIMIDA: 19.250in/ 488.95mm, COMPATIBILIDAD: SIRCH3507, SIN ABS. VERSIONES: ADVENTURER, LARAMIE, LIMITED, R/T, SPORT, XLS.
SIRCH3507	(4.7) V8 2006-2008 FLECHA HOMOCINETICA DELANTERA IZQUIERDA, TRANSMISION: AUTOMÁTICA/ MANUAL, TRACCION: 4WD/ AWD, ESTRIADO: CAJA 29/ RUEDA 29, LONGITUD COMPRIMIDA: 6.250in/ 158.75mm, COMPATIBILIDAD: SIRCH3505, SIN ABS. VERSIONES: ADVENTURER, LARAMIE, LIMITED, R/T, SPORT, XLS.
SIRCH8241	(4.7) V8 2006-2008 FLECHA HOMOCINETICA DELANTERA DERECHA/ IZQUIERDA, TRANSMISION: AUTOMÁTICA/ MANUAL, TRACCION: 4WD, ESTRIADO: CAJA 29/ RUEDA 33, LONGITUD COMPRIMIDA: 21.094in/ 535.78mm, SIN ABS. VERSIONES: DUROCROSS, LS, TRX4.
SIRM18138	(4.7) V8 2006-2008 FLECHA HOMOCINETICA DELANTERA DERECHA/ IZQUIERDA, TRANSMISION: AUTOMÁTICA/ MANUAL, TRACCION: 4WD/ AWD, ESTRIADO: CAJA 29/ RUEDA 33, LONGITUD COMPRIMIDA: 21.188in/ 538.18mm, SIN ABS. VERSIONES: DUROCROSS, LARAMIE, LS, SLT, SPORT, ST, SXT, XLS.
SIR513229	2006-2008 BALERO MAZA DELANTERO DERECHO/ IZQUIERDO, NUMERO DE BIRLOS: 5, CON SENSOR ABS, 2 PINES, 3 ORIFICIOS DE AGARRE.





**200SX (NISSAN)**

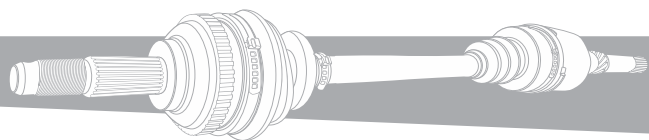
SIRNI8021	(1.6) L4 1995-1998 FLECHA HOMOCINETICA DELANTERA IZQUIERDA, TRANSMISION: AUTOMÁTICA/ MANUAL, TRACCION: FWD, ESTRIADO: CAJA 25/ RUEDA 25, LONGITUD COMPRIMIDA: 24.688in/ 627.08mm, COMPATIBILIDAD: SIRNI8107/ SIRNI8111, CON ABS 42 DIENTES. VERSIONES: AUSTERO, BASE, CA, COMFORT, E, GLE, GSE, GSS, GST, GSX, GXE, GXE SPORT, LE, LIMITED EDITION, S, SE, XE, XE SE, XE SE EDICION ESPECIAL.
SIRNI8048	(1.6) L4 1995-1998 FLECHA HOMOCINETICA DELANTERA DERECHA, TRANSMISION: AUTOMÁTICA/ MANUAL, TRACCION: FWD, ESTRIADO: CAJA 25/ RUEDA 25, LONGITUD COMPRIMIDA: 35.750in/ 908.05mm, CON ABS 42 DIENTES. VERSIONES: AUSTERO, BASE, E, GLE, GSE, GST, GSX, GXE, LIMITED EDITION, SE, XE.
SIRNI8176	(1.6) L4 1998 FLECHA HOMOCINETICA DELANTERA IZQUIERDA, TRANSMISION: AUTOMÁTICA/ MANUAL, TRACCION: FWD, ESTRIADO: CAJA 25/ RUEDA 25, LONGITUD COMPRIMIDA: 24.500in/ 622.30mm, COMPATIBILIDAD: SIRNI8097, CON ABS 42 DIENTES. VERSIONES: GSR, SE, SE-R.
SIR9217	(1.6) L4 1995-1998 JUNTA HOMOCINETICA LADO RUEDA, DERECHA/ IZQUIERDA, TRANSMISIÓN MANUAL/ AUTOMÁTICA, ESTRIADO: EXTERIOR 25 DIENTES/ INTERIOR 23 DIENTES, SIN ABS.
SIRNI8002	(2.0) L4 1995-1997 FLECHA HOMOCINETICA DELANTERA IZQUIERDA, TRANSMISION: AUTOMÁTICA/ MANUAL, TRACCION: FWD, ESTRIADO: CAJA 25/ RUEDA 25, LONGITUD COMPRIMIDA: 24.125in/ 612.78mm, CON ABS 42 DIENTES. VERSIONES: BASE, SE, SE-R, XE.
SIRNI8021	(2.0) L4 1995-1998 FLECHA HOMOCINETICA DELANTERA IZQUIERDA, TRANSMISION: AUTOMÁTICA/ MANUAL, TRACCION: FWD, ESTRIADO: CAJA 25/ RUEDA 25, LONGITUD COMPRIMIDA: 24.688in/ 627.08mm, COMPATIBILIDAD: SIRNI8107/ SIRNI8111, CON ABS 42 DIENTES. VERSIONES: AUSTERO, BASE, CA, COMFORT, E, GLE, GSE, GSS, GST, GSX, GXE, GXE SPORT, LE, LIMITED EDITION, S, SE, XE, XE SE, XE SE EDICION ESPECIAL.
SIRNI8097	(2.0) L4 1998 FLECHA HOMOCINETICA DELANTERA DERECHA, TRANSMISION: AUTOMÁTICA/ MANUAL, TRACCION: FWD, ESTRIADO: CAJA 25/ RUEDA 25, LONGITUD COMPRIMIDA: 36.813in/ 935.05mm, COMPATIBILIDAD: SIRNI8176, CON ABS 42 DIENTES. VERSIONES: GSR, SE, SE-R.
SIRNI8176	(2.0) L4 1998 FLECHA HOMOCINETICA DELANTERA IZQUIERDA, TRANSMISION: AUTOMÁTICA/ MANUAL, TRACCION: FWD, ESTRIADO: CAJA 25/ RUEDA 25, LONGITUD COMPRIMIDA: 24.500in/ 622.30mm, COMPATIBILIDAD: SIRNI8097, CON ABS 42 DIENTES. VERSIONES: GSR, SE, SE-R.
SIR9263	(2.0) L4 1995-1999 JUNTA HOMOCINETICA LADO RUEDA, DERECHA/ IZQUIERDA, TRANSMISIÓN AUTOMÁTICA, ESTRIADO: EXTERIOR 25 DIENTES/ INTERIOR 23 DIENTES, CON ABS 42 DIENTES.
SIR514002	1995-1998 BALERO DOBLE TRASERO DERECHO/ IZQUIERDO, DIAMETRO EXTERIOR: 2.913in/ 74.00mm, DIAMETRO INTERIOR: 1.496in/ 38.00mm, DIAMETRO ANCHO: 1.299in/ 33.00mm.
SIR512025	1995-1998 BALERO MAZA TRASERO DERECHO/ IZQUIERDO, NUMERO DE BIRLOS: 4, SIN SENSOR ABS.

**720 PICKUP (NISSAN)**

SIRNI8209	(2.0) L4 1983-1986 FLECHA HOMOCINETICA DELANTERA DERECHA, TRANSMISION: AUTOMÁTICA/ MANUAL, TRACCION: 4WD, ESTRIADO: LADO CAJA 6 ORIFICIOS/ RUEDA 26, LONGITUD COMPRIMIDA: 40.875in/ 1038.23mm, SIN ABS. VERSIONES: BASE, DELUXE, SPORT TRUCK.
SIRNI8355	(2.0) L4 1983-1986 FLECHA HOMOCINETICA DELANTERA DERECHA/ IZQUIERDA, TRANSMISION: AUTOMÁTICA/ MANUAL, TRACCION: 4WD, RWD, ESTRIADO: LADO CAJA 6 ORIFICIOS/ RUEDA 26, LONGITUD COMPRIMIDA: 21.938in/ 557.23mm, SIN ABS. VERSIONES: DELUXE, DOBLE CAB, E, ESTACAS, LARGO, SE, SPORT TRUCK.
SIRNI8355	(2.2) L4 1983 FLECHA HOMOCINETICA DELANTERA DERECHA/ IZQUIERDA, TRANSMISION: AUTOMÁTICA/ MANUAL, TRACCION: 4WD, RWD, ESTRIADO: LADO CAJA 6 ORIFICIOS/ RUEDA 26, LONGITUD COMPRIMIDA: 21.938in/ 557.23mm, SIN ABS. VERSIONES: DELUXE, DOBLE CAB, E, ESTACAS, LARGO, SE, SPORT TRUCK.
SIRNI8355	(2.4) L4 1983-1986 FLECHA HOMOCINETICA DELANTERA DERECHA/ IZQUIERDA, TRANSMISION: AUTOMÁTICA/ MANUAL, TRACCION: 4WD, RWD, ESTRIADO: LADO CAJA 6 ORIFICIOS/ RUEDA 26, LONGITUD COMPRIMIDA: 21.938in/ 557.23mm, SIN ABS. VERSIONES: DELUXE, DOBLE CAB, E, ESTACAS, LARGO, SE, SPORT TRUCK.
SIRNI8355	(2.5) L4 1983-1986 FLECHA HOMOCINETICA DELANTERA DERECHA/ IZQUIERDA, TRANSMISION: AUTOMÁTICA/ MANUAL, TRACCION: 4WD, RWD, ESTRIADO: LADO CAJA 6 ORIFICIOS/ RUEDA 26, LONGITUD COMPRIMIDA: 21.938in/ 557.23mm, SIN ABS. VERSIONES: DELUXE, DOBLE CAB, E, ESTACAS, LARGO, SE, SPORT TRUCK.
SIRNI8185	(3.0) V6 1995 FLECHA HOMOCINETICA DELANTERA DERECHA/ IZQUIERDA, TRANSMISION: AUTOMÁTICA/ MANUAL, TRACCION: 4WD, ESTRIADO: LADO CAJA 6 ORIFICIOS/ RUEDA 28, LONGITUD COMPRIMIDA: 20.625in/ 523.88mm, SIN ABS. VERSIONES: BASE, LE, SE, XE.

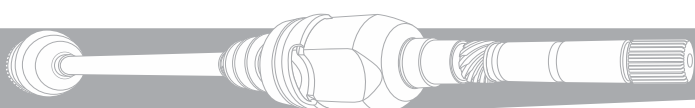
**ALMERA (NISSAN)**

SIRNI8021	(1.8) L4 2000-2006 FLECHA HOMOCINETICA DELANTERA IZQUIERDA, TRANSMISION: AUTOMÁTICA/ MANUAL, TRACCION: FWD, ESTRIADO: CAJA 25/ RUEDA 25, LONGITUD COMPRIMIDA: 24.688in/ 627.08mm, COMPATIBILIDAD: SIRNI8107/ SIRNI8111, CON ABS 42 DIENTES. VERSIONES: AUSTERO, BASE, CA, COMFORT, E, GLE, GSE, GSS, GST, GSX, GXE, GXE SPORT, LE, LIMITED EDITION, S, SE, XE, XE SE, XE SE EDICION ESPECIAL.
SIRNI8107	(1.8) L4 2001-2005 FLECHA HOMOCINETICA DELANTERA DERECHA, TRANSMISION: AUTOMÁTICA, TRACCION: FWD, ESTRIADO: CAJA 25/ RUEDA 25, LONGITUD COMPRIMIDA: 36.563in/ 928.70mm, COMPATIBILIDAD: SIRNI8021, CON ABS 42 DIENTES. VERSIONES: BASE, CA, COMFORT, GXE, GXE SPORT, LE, S, XE, XE SE, XE SE EDICION ESPECIAL.

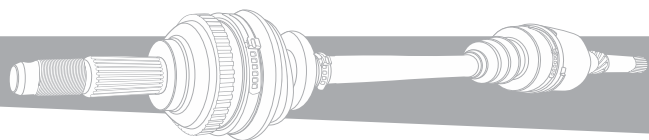


ALTIMA (NISSAN)

SIRNI8014	(2.4) L4 1993-1997 FLECHA HOMOCINETICA DELANTERA DERECHA, TRANSMISION: AUTOMÁTICA/ MANUAL, TRACCION: 4WD/ FWD, ESTRIADO: CAJA 27/ RUEDA 27, LONGITUD COMPRIMIDA: 37.000in/ 939.80mm, CON ABS 44 DIENTES. VERSIONES: BASE, E, GL, GXE, SE, XE.
SIRNI8015	(2.4) L4 1993-1997 FLECHA HOMOCINETICA DELANTERA IZQUIERDA, TRANSMISION: MANUAL, TRACCION: FWD, ESTRIADO: CAJA 27/ RUEDA 27, LONGITUD COMPRIMIDA: 24.250in/ 615.95mm, CON ABS 44 DIENTES. VERSIONES: GXE, SE, XE.
SIRNI8023	(2.4) L4 1998-2001 FLECHA HOMOCINETICA DELANTERA DERECHA, TRANSMISION: AUTOMÁTICA, TRACCION: FWD, ESTRIADO: CAJA 29/ RUEDA 27, LONGITUD COMPRIMIDA: 37.375in/ 949.33mm, COMPATIBILIDAD: SIRNI8025, CON ABS 44 DIENTES. VERSIONES: GLE, GXE, SE, XE.
SIRNI8025	(2.4) L4 1998-2001 FLECHA HOMOCINETICA DELANTERA IZQUIERDA, TRANSMISION: AUTOMÁTICA, TRACCION: FWD, ESTRIADO: CAJA 29/ RUEDA 27, LONGITUD COMPRIMIDA: 25.125in/ 638.18mm, COMPATIBILIDAD: SIRNI8023, CON ABS 44 DIENTES. VERSIONES: GLE, GXE, SE, XE.
SIRNI8054	(2.4) L4 1993-1997 FLECHA HOMOCINETICA DELANTERA IZQUIERDA, TRANSMISION: AUTOMÁTICA, TRACCION: FWD, ESTRIADO: CAJA 29/ RUEDA 27, LONGITUD COMPRIMIDA: 24.125in/ 612.78mm, COMPATIBILIDAD: SIRNI8056, CON ABS 44 DIENTES. VERSIONES: GLE, GLE-E, GXE, SE, XE.
SIRNI8056	(2.4) L4 1993-1997 FLECHA HOMOCINETICA DELANTERA DERECHA, TRANSMISION: AUTOMÁTICA, TRACCION: FWD, ESTRIADO: CAJA 29/ RUEDA 27, LONGITUD COMPRIMIDA: 36.563in/ 928.70mm, COMPATIBILIDAD: SIRNI8054, CON ABS 44 DIENTES. VERSIONES: GLE, GLE-E, GXE, SE, XE.
SIRNI8083	(2.4) L4 1998-2001 FLECHA HOMOCINETICA DELANTERA IZQUIERDA, TRANSMISION: MANUAL, TRACCION: FWD, ESTRIADO: CAJA 27/ RUEDA 27, LONGITUD COMPRIMIDA: 25.000in/ 635.00mm, CON ABS 44 DIENTES. VERSIONES: GXE, SE, XE.
SIR9202	(2.4) L4 1993-2001 JUNTA HOMOCINETICA LADO RUEDA, DERECHA/ IZQUIERDA, TRANSMISIÓN AUTOMÁTICA, ESTRIADO: EXTERIOR 27 DIENTES/ INTERIOR 27 DIENTES, SIN ABS.
SIR9208	(2.4) L4 1993-2001 JUNTA HOMOCINETICA LADO RUEDA, DERECHA/ IZQUIERDA, TRANSMISIÓN AUTOMÁTICA, ESTRIADO: EXTERIOR 27 DIENTES/ INTERIOR 26 DIENTES, SIN ABS.
SIR9223	(2.4) L4 1993-1999 JUNTA HOMOCINETICA LADO RUEDA, DERECHA/ IZQUIERDA, TRANSMISIÓN AUTOMÁTICA, ESTRIADO: EXTERIOR 27 DIENTES/ INTERIOR 27 DIENTES, CON ABS 44 DIENTES.
SIR9227	(2.4) L4 1993-2001 JUNTA HOMOCINETICA LADO RUEDA, DERECHA/ IZQUIERDA, TRANSMISIÓN AUTOMÁTICA, ESTRIADO: EXTERIOR 27 DIENTES/ INTERIOR 26 DIENTES, CON ABS 44 DIENTES.
SIRNI8154	(2.5) L4 2002-2006 FLECHA HOMOCINETICA DELANTERA DERECHA, TRANSMISION: AUTOMÁTICA, TRACCION: FWD, ESTRIADO: CAJA 29/ RUEDA 29, LONGITUD COMPRIMIDA: 38.563in/ 979.50mm, COMPATIBILIDAD: SIRNI8166, CON ABS 44 DIENTES. VERSIONES: BASE, S, SL.
SIRNI8157	(2.5) L4 2002-2006 FLECHA HOMOCINETICA DELANTERA IZQUIERDA, TRANSMISION: MANUAL, TRACCION: FWD, ESTRIADO: CAJA 29/ RUEDA 27, LONGITUD COMPRIMIDA: 23.063in/ 585.80mm, CON ABS 42 DIENTES. VERSIONES: LIMITED EDITION, S, SE-R, SE-R SPEC V.
SIRNI8166	(2.5) L4 2002-2006 FLECHA HOMOCINETICA DELANTERA IZQUIERDA, TRANSMISION: AUTOMÁTICA, TRACCION: FWD, ESTRIADO: CAJA 29/ RUEDA 27, LONGITUD COMPRIMIDA: 25.500in/ 647.70mm, COMPATIBILIDAD: SIRNI8154, CON ABS 44 DIENTES. VERSIONES: BASE, S, SL.
SIRNI8182	(2.5) L4 2002-2006 FLECHA HOMOCINETICA DELANTERA IZQUIERDA, TRANSMISION: MANUAL, TRACCION: FWD, ESTRIADO: CAJA 29/ RUEDA 27, LONGITUD COMPRIMIDA: 24.563in/ 623.90mm, COMPATIBILIDAD: SIRNI8183, CON ABS 44 DIENTES. VERSIONES: BASE, S, SL.
SIRNI8183	(2.5) L4 2002-2006 FLECHA HOMOCINETICA DELANTERA DERECHA, TRANSMISION: MANUAL, TRACCION: FWD, ESTRIADO: CAJA 29/ RUEDA 27, LONGITUD COMPRIMIDA: 39.563in/ 1004.90mm, COMPATIBILIDAD: SIRNI8182, CON ABS 44 DIENTES. VERSIONES: BASE, S, SL.
SIRNI8189	(2.5) L4 2002-2004 FLECHA HOMOCINETICA DELANTERA IZQUIERDA, TRANSMISION: AUTOMÁTICA, TRACCION: FWD, ESTRIADO: CAJA 29/ RUEDA 29, LONGITUD COMPRIMIDA: 25.406in/ 645.31mm, COMPATIBILIDAD: SIRNI8190, CON ABS 44 DIENTES. VERSIONES: BASE, S, SE, SL.
SIRNI8190	(2.5) L4 2002-2004 FLECHA HOMOCINETICA DELANTERA DERECHA, TRANSMISION: AUTOMÁTICA, TRACCION: FWD, ESTRIADO: CAJA 29/ RUEDA 29, LONGITUD COMPRIMIDA: 38.438in/ 976.33mm, COMPATIBILIDAD: SIRNI8189, CON ABS 44 DIENTES. VERSIONES: BASE, S, SE, SL.
SIRNI8202	(2.5) L4 2005-2006 FLECHA HOMOCINETICA DELANTERA DERECHA, TRANSMISION: AUTOMÁTICA, TRACCION: FWD, ESTRIADO: CAJA 26/ RUEDA 29, LONGITUD COMPRIMIDA: 38.375in/ 974.73mm, COMPATIBILIDAD: SIRNI8210, CON ABS 44 DIENTES. VERSIONES: S, SE, SE ELITE, SE TOURING, SE-R, SL, SL LUXURY, SL PREMIUM.
SIRNI8210	(2.5) L4 2005-2006 FLECHA HOMOCINETICA DELANTERA IZQUIERDA, TRANSMISION: AUTOMÁTICA, TRACCION: FWD, ESTRIADO: CAJA 26/ RUEDA 29, LONGITUD COMPRIMIDA: 24.688in/ 627.08mm, COMPATIBILIDAD: SIRNI8202, CON ABS 44 DIENTES. VERSIONES: S, SE, SE ELITE, SE TOURING, SE-R, SL, SL LUXURY, SL PREMIUM.



SIRNI8231	(2.5) L4 2007-2013 FLECHA HOMOCINETICA DELANTERA DERECHA, TRANSMISION: AUTOMÁTICA/ CVT/ MANUAL, TRACCION: FWD, ESTRIADO: CAJA 29/ RUEDA 29, LONGITUD COMPRIMIDA: 38.969in/ 989.81mm, COMPATIBILIDAD: SIRNI8232, SIN ABS. VERSIONES: ADVANCE, BASE, S, SENSE, SL, SV.
SIRNI8232	(2.5) L4 2007-2013 FLECHA HOMOCINETICA DELANTERA IZQUIERDA, TRANSMISION: AUTOMÁTICA/ CVT/ MANUAL, TRACCION: FWD, ESTRIADO: CAJA 29/ RUEDA 29, LONGITUD COMPRIMIDA: 25.438in/ 646.13mm, COMPATIBILIDAD: SIRNI8231, SIN ABS. VERSIONES: ADVANCE, BASE, S, SENSE, SL, SV.
SIRNI8233	(2.5) L4 2007-2013 FLECHA HOMOCINETICA DELANTERA DERECHA, TRANSMISION: AUTOMÁTICA/ CVT, TRACCION: FWD, ESTRIADO: CAJA 27/ RUEDA 29, LONGITUD COMPRIMIDA: 38.188in/ 969.98mm, SIN ABS. VERSIONES: BASE, COUPE, HYBRID, S, SL.
SIRNI8238	(2.5) L4 2007-2012 FLECHA HOMOCINETICA DELANTERA IZQUIERDA, TRANSMISION: AUTOMÁTICA/ CVT, TRACCION: FWD, ESTRIADO: CAJA 24/ RUEDA 29, LONGITUD COMPRIMIDA: 25.469in/ 646.91mm, COMPATIBILIDAD: SIRNI8244, SIN ABS. VERSIONES: HYBRID.
SIRNI8244	(2.5) L4 2007-2012 FLECHA HOMOCINETICA DELANTERA DERECHA, TRANSMISION: AUTOMÁTICA/ CVT, TRACCION: FWD, ESTRIADO: CAJA 24/ RUEDA 29, LONGITUD COMPRIMIDA: 38.656in/ 981.86mm, COMPATIBILIDAD: SIRNI8238, SIN ABS. VERSIONES: HYBRID.
SIRNI8388	(2.5) L4 2013-2018 FLECHA HOMOCINETICA DELANTERA DERECHA, TRANSMISION: AUTOMÁTICA/ CVT, TRACCION: FWD, ESTRIADO: CAJA 27/ RUEDA 32, LONGITUD COMPRIMIDA: 38.813in/ 985.85mm, COMPATIBILIDAD: SIRNI8389, SIN ABS. VERSIONES: ADVANCE, BASE, EXCLUSIVE, S, SENSE, SL, SR, SV.
SIRNI8389	(2.5) L4 2013-2018 FLECHA HOMOCINETICA DELANTERA IZQUIERDA, TRANSMISION: AUTOMÁTICA/ CVT, TRACCION: FWD, ESTRIADO: CAJA 27/ RUEDA 32, LONGITUD COMPRIMIDA: 27.313in/ 693.75mm, COMPATIBILIDAD: SIRNI8388, SIN ABS. VERSIONES: ADVANCE, BASE, EXCLUSIVE, S, SENSE, SL, SR, SV.
SIRNI8187	(3.5) V6 2002-2006 FLECHA HOMOCINETICA DELANTERA IZQUIERDA, TRANSMISION: MANUAL, TRACCION: FWD, ESTRIADO: CAJA 29/ RUEDA 29, LONGITUD COMPRIMIDA: 24.406in/ 619.91mm, COMPATIBILIDAD: SIRNI8188, CON ABS 44 DIENTES. VERSIONES: BASE, S, SE, SE-R, SL.
SIRNI8188	(3.5) V6 2002-2006 FLECHA HOMOCINETICA DELANTERA DERECHA, TRANSMISION: MANUAL, TRACCION: FWD, ESTRIADO: CAJA 29/ RUEDA 29, LONGITUD COMPRIMIDA: 39.438in/ 1001.73mm, COMPATIBILIDAD: SIRNI8187, CON ABS 44 DIENTES. VERSIONES: BASE, S, SE, SE-R, SL.
SIRNI8189	(3.5) V6 2002-2004 FLECHA HOMOCINETICA DELANTERA IZQUIERDA, TRANSMISION: AUTOMÁTICA, TRACCION: FWD, ESTRIADO: CAJA 29/ RUEDA 29, LONGITUD COMPRIMIDA: 25.406in/ 645.31mm, COMPATIBILIDAD: SIRNI8190, CON ABS 44 DIENTES. VERSIONES: BASE, S, SE, SL.
SIRNI8190	(3.5) V6 2002-2004 FLECHA HOMOCINETICA DELANTERA DERECHA, TRANSMISION: AUTOMÁTICA, TRACCION: FWD, ESTRIADO: CAJA 29/ RUEDA 29, LONGITUD COMPRIMIDA: 38.438in/ 976.33mm, COMPATIBILIDAD: SIRNI8189, CON ABS 44 DIENTES. VERSIONES: BASE, S, SE, SL.
SIRNI8202	(3.5) V6 2005-2006 FLECHA HOMOCINETICA DELANTERA DERECHA, TRANSMISION: AUTOMÁTICA, TRACCION: FWD, ESTRIADO: CAJA 26/ RUEDA 29, LONGITUD COMPRIMIDA: 38.375in/ 974.73mm, COMPATIBILIDAD: SIRNI8210, CON ABS 44 DIENTES. VERSIONES: S, SE, SE ELITE, SE TOURING, SE-R, SL, SL LUXURY, SL PREMIUM.
SIRNI8210	(3.5) V6 2005-2006 FLECHA HOMOCINETICA DELANTERA IZQUIERDA, TRANSMISION: AUTOMÁTICA, TRACCION: FWD, ESTRIADO: CAJA 26/ RUEDA 29, LONGITUD COMPRIMIDA: 24.688in/ 627.08mm, COMPATIBILIDAD: SIRNI8202, CON ABS 44 DIENTES. VERSIONES: S, SE, SE ELITE, SE TOURING, SE-R, SL, SL LUXURY, SL PREMIUM.
SIRNI8235	(3.5) V6 2002-2013 FLECHA HOMOCINETICA DELANTERA IZQUIERDA, TRANSMISION: AUTOMÁTICA/ CVT/ MANUAL, TRACCION: FWD, ESTRIADO: CAJA 29/ RUEDA 32, LONGITUD COMPRIMIDA: 24.281in/ 616.74mm, COMPATIBILIDAD: SIRNI8239, SIN ABS. VERSIONES: EXCLUSIVE, S, SE, SL, SR, SV.
SIRNI8236	(3.5) V6 2002-2013 FLECHA HOMOCINETICA DELANTERA DERECHA, TRANSMISION: AUTOMÁTICA/ CVT, TRACCION: FWD, ESTRIADO: CAJA 29/ RUEDA 32, LONGITUD COMPRIMIDA: 39.094in/ 992.99mm, COMPATIBILIDAD: SIRNI8237, SIN ABS. VERSIONES: BASE, COUPE, S, SE, SL, SR.
SIRNI8237	(3.5) V6 2007-2013 FLECHA HOMOCINETICA DELANTERA IZQUIERDA, TRANSMISION: AUTOMÁTICA/ CVT, TRACCION: FWD, ESTRIADO: CAJA 29/ RUEDA 32, LONGITUD COMPRIMIDA: 24.875in/ 631.83mm, COMPATIBILIDAD: SIRNI8236, SIN ABS. VERSIONES: BASE, COUPE, S, SE, SL, SR.
SIRNI8239	(3.5) V6 2002-2013 FLECHA HOMOCINETICA DELANTERA DERECHA, TRANSMISION: AUTOMÁTICA/ CVT/ MANUAL, TRACCION: FWD, ESTRIADO: CAJA 29/ RUEDA 32, LONGITUD COMPRIMIDA: 40.031in/ 1016.79mm, COMPATIBILIDAD: SIRNI8235, SIN ABS. VERSIONES: EXCLUSIVE, S, SE, SL, SR, SV.
SIRNI8391	(3.5) V6 2013-2014 FLECHA HOMOCINETICA DELANTERA IZQUIERDA, TRANSMISION: AUTOMÁTICA/ CVT, TRACCION: FWD, ESTRIADO: CAJA 29/ RUEDA 32, LONGITUD COMPRIMIDA: 25.813in/ 655.65mm, SIN ABS. VERSIONES: EXCLUSIVE, S, SL, SV.
SIRNI8539	(3.5) V6 2013-2017 FLECHA HOMOCINETICA DELANTERA DERECHA, TRANSMISION: AUTOMÁTICA/ CVT, TRACCION: FWD, ESTRIADO: CAJA 29/ RUEDA 32, LONGITUD COMPRIMIDA: 40.000in/ 1016.00mm, COMPATIBILIDAD: SIRNI8604, SIN ABS. VERSIONES: ADVANCE, EXCLUSIVE, PLATINUM, S, SL, SR, SV.



SIRNI8604	(3.5) V6 2015-2017 FLECHA HOMOCINETICA DELANTERA IZQUIERDA, TRANSMISION: AUTOMÁTICA/ CVT, TRACCION: FWD, ESTRIADO: CAJA 29/ RUEDA 32, LONGITUD COMPRIMIDA: 25.813in/ 655.65mm, COMPATIBILIDAD: SIRNI8539, SIN ABS. VERSIONES: ADVANCE, EXCLUSIVE, PLATINUM, S, SL, SR, SV.
SIR510009	1993-2001 BALERO DOBLE DELANTERO DERECHO/ IZQUIERDO, DIAMETRO EXTERIOR: 2.992in/ 76.00mm, DIAMETRO INTERIOR: 1.614in/ 41.00mm, DIAMETRO ANCHO: 1.380in/ 35.05mm.
SIR510060	2002-2006 BALERO DOBLE DELANTERO DERECHO/ IZQUIERDO, DIAMETRO EXTERIOR: 2.992in/ 76.00mm, DIAMETRO INTERIOR: 1.693in/ 43.00mm, DIAMETRO ANCHO: 1.693in/ 43.00mm.
SIR512016	1993-2001 BALERO MAZA TRASERO DERECHO/ IZQUIERDO, NUMERO DE BIRLOS: 5, SIN SENSOR ABS, TRACCIÓN: FWD.
SIR512292	2002-2006 BALERO MAZA TRASERO DERECHO/ IZQUIERDO, NUMERO DE BIRLOS: 5, SIN SENSOR ABS, 4 ORIFICIOS DE AGARRE.

APRIO (NISSAN)

SIR9442	(1.6) L4 2008-2011 JUNTA HOMOCINETICA LADO RUEDA, DERECHA/ IZQUIERDA, TRANSMISIÓN MANUAL, ESTRIADO: EXTERIOR 23 DIENTES/ INTERIOR 30 DIENTES, SIN ABS.
SIR510500	2007-2011 BALERO DOBLE DELANTERO DERECHO/ IZQUIERDO, DIAMETRO EXTERIOR: 2.834in/ 72.00mm, DIAMETRO INTERIOR: 1.457in/ 37.00mm, DIAMETRO ANCHO: 1.457in/ 37.00mm.
SIR516012	2007-2011 BALERO DOBLE TRASERO DERECHO/ IZQUIERDO, DIAMETRO EXTERIOR: 2.047in/ 52.00mm, DIAMETRO INTERIOR: 0.984in/ 25.00mm, DIAMETRO ANCHO: 1.457in/ 37.00mm.

ARMADA (NISSAN)

SIRNI8203	(5.6) V8 2005-2015 FLECHA HOMOCINETICA DELANTERA DERECHA/ IZQUIERDA, TRANSMISION: AUTOMÁTICA, TRACCION: 4WD, AWD, ESTRIADO: LADO CAJA 6 ORIFICIOS/ RUEDA 29, LONGITUD COMPRIMIDA: 22.875in/ 581.03mm, SIN ABS. VERSIONES: BASE, LE, PLATINUM, PRO-4X, S, SE, SE OFF-ROAD, SL, SV, TITANIUM, XE.
SIR515066	2005-2007 BALERO MAZA DELANTERO DERECHO/ IZQUIERDO, NUMERO DE BIRLOS: 6, CON SENSOR ABS, TRACCIÓN: 4WD, 2 PINES, 3 ORIFICIOS DE AGARRE.

AXCESS (NISSAN)

SIRNI8014	(2.4) L4 1990-1995 FLECHA HOMOCINETICA DELANTERA DERECHA, TRANSMISION: AUTOMÁTICA/ MANUAL, TRACCION: 4WD/ FWD, ESTRIADO: CAJA 27/ RUEDA 27, LONGITUD COMPRIMIDA: 37.000in/ 939.80mm, CON ABS 44 DIENTES. VERSIONES: BASE, E, GL, GXE, SE, XE.
SIR510009	1990-1995 BALERO DOBLE DELANTERO DERECHO/ IZQUIERDO, DIAMETRO EXTERIOR: 2.992in/ 76.00mm, DIAMETRO INTERIOR: 1.614in/ 41.00mm, DIAMETRO ANCHO: 1.380in/ 35.05mm.
SIR512016	1990-1995 BALERO MAZA TRASERO DERECHO/ IZQUIERDO, NUMERO DE BIRLOS: 5, SIN SENSOR ABS, TRACCIÓN: FWD.

CUBE (NISSAN)

SIRNI8249	(1.8) L4 2009-2014 FLECHA HOMOCINETICA DELANTERA DERECHA, TRANSMISION: AUTOMÁTICA/ CVT, TRACCION: FWD, ESTRIADO: CAJA 25/ RUEDA 25, LONGITUD COMPRIMIDA: 36.141in/ 917.98mm, SIN ABS. VERSIONES: KROM, S, SL.
SIRNI8250	(1.8) L4 2009-2014 FLECHA HOMOCINETICA DELANTERA IZQUIERDA, TRANSMISION: AUTOMÁTICA/ CVT, TRACCION: FWD, ESTRIADO: CAJA 25/ RUEDA 25, LONGITUD COMPRIMIDA: 25.281in/ 642.14mm, SIN ABS. VERSIONES: ADVANCE, COMFORT, CUSTOM, EMOTION, KROM, PREMIUM, S, SENSE, SL, SPECIAL EDITION.

D21 PICKUP (NISSAN)

SIRNI8355	(2.0) L4 1983-1988 FLECHA HOMOCINETICA DELANTERA DERECHA/ IZQUIERDA, TRANSMISION: AUTOMÁTICA/ MANUAL, TRACCION: 4WD, RWD, ESTRIADO: LADO CAJA 6 ORIFICIOS/ RUEDA 26, LONGITUD COMPRIMIDA: 21.938in/ 557.23mm, SIN ABS. VERSIONES: DELUXE, DOBLE CAB, E, ESTACAS, LARGO, SE, SPORT TRUCK.
SIRNI8064	(2.4) L4 1986-1993 FLECHA HOMOCINETICA DELANTERA DERECHA/ IZQUIERDA, TRANSMISION: AUTOMÁTICA/ MANUAL, TRACCION: 4WD, ESTRIADO: LADO CAJA 6 ORIFICIOS/ RUEDA 27, LONGITUD COMPRIMIDA: 20.531in/ 521.49mm, SIN ABS. VERSIONES: BASE, E, SE, XE.
SIRNI8185	(2.4) L4 1993-1994 FLECHA HOMOCINETICA DELANTERA DERECHA/ IZQUIERDA, TRANSMISION: AUTOMÁTICA/ MANUAL, TRACCION: 4WD, ESTRIADO: LADO CAJA 6 ORIFICIOS/ RUEDA 28, LONGITUD COMPRIMIDA: 20.625in/ 523.88mm, SIN ABS. VERSIONES: BASE, LE, SE, XE.
SIRNI8355	(2.4) L4 1983-1986 FLECHA HOMOCINETICA DELANTERA DERECHA/ IZQUIERDA, TRANSMISION: AUTOMÁTICA/ MANUAL, TRACCION: 4WD, RWD, ESTRIADO: LADO CAJA 6 ORIFICIOS/ RUEDA 26, LONGITUD COMPRIMIDA: 21.938in/ 557.23mm, SIN ABS. VERSIONES: DELUXE, DOBLE CAB, E, ESTACAS, LARGO, SE, SPORT TRUCK.
SIRNI8185	(3.0) V6 1993-1994 FLECHA HOMOCINETICA DELANTERA DERECHA/ IZQUIERDA, TRANSMISION: AUTOMÁTICA/ MANUAL, TRACCION: 4WD, ESTRIADO: LADO CAJA 6 ORIFICIOS/ RUEDA 28, LONGITUD COMPRIMIDA: 20.625in/ 523.88mm, SIN ABS. VERSIONES: BASE, LE, SE, XE.
SIRNI8355	(3.0) V6 1986 FLECHA HOMOCINETICA DELANTERA DERECHA/ IZQUIERDA, TRANSMISION: AUTOMÁTICA/ MANUAL, TRACCION: 4WD, RWD, ESTRIADO: LADO CAJA 6 ORIFICIOS/ RUEDA 26, LONGITUD COMPRIMIDA: 21.938in/ 557.23mm, SIN ABS. VERSIONES: DELUXE, DOBLE CAB, E, ESTACAS, LARGO, SE, SPORT TRUCK.



**FRONTIER (NISSAN)**

SIRNI8099	(2.4) L4 1998-2004 FLECHA HOMOCINETICA DELANTERA DERECHA/ IZQUIERDA, TRANSMISION: AUTOMÁTICA/ MANUAL, TRACCION: 4WD, ESTRIADO: LADO CAJA 6 ORIFICIOS/ RUEDA 28, LONGITUD COMPRIMIDA: 22.250in/ 565.15mm, SIN ABS. VERSIONES: BASE, SC, SE, SVE, XE.
SIR9209	(2.4) L4 1998-2001 JUNTA HOMOCINETICA LADO RUEDA, DERECHA/ IZQUIERDA, TRANSMISIÓN AUTOMÁTICA, ESTRIADO: EXTERIOR 28 DIENTES/ INTERIOR 27 DIENTES, SIN ABS.
SIRNI8229	(2.5) L4 2005-2017 FLECHA HOMOCINETICA DELANTERA DERECHA/ IZQUIERDA, TRANSMISION: AUTOMÁTICA/ MANUAL, TRACCION: 4WD/ AWD, ESTRIADO: CAJA 27/ RUEDA 29, LONGITUD COMPRIMIDA: 25.000in/ 635.00mm, SIN ABS. VERSIONES: LE, OFF-ROAD, PRO-4X, RMZ-4, S, SE, SILVER EDITION, SL, SPORT, SV, X, XE.
SIRNI8099	(3.3) V6 1999-2004 FLECHA HOMOCINETICA DELANTERA DERECHA/ IZQUIERDA, TRANSMISION: AUTOMÁTICA/ MANUAL, TRACCION: 4WD, ESTRIADO: LADO CAJA 6 ORIFICIOS/ RUEDA 28, LONGITUD COMPRIMIDA: 22.250in/ 565.15mm, SIN ABS. VERSIONES: BASE, SC, SE, SVE, XE.
SIR9209	(3.3) V6 1999-2001 JUNTA HOMOCINETICA LADO RUEDA, DERECHA/ IZQUIERDA, TRANSMISIÓN AUTOMÁTICA, ESTRIADO: EXTERIOR 28 DIENTES/ INTERIOR 27 DIENTES, SIN ABS.
SIR9314	(3.3) V6 2002-2004 JUNTA HOMOCINETICA LADO CAJA, DERECHA/ IZQUIERDA, TRANSMISIÓN AUTOMÁTICA, ESTRIADO: EXTERIOR 28 DIENTES/ INTERIOR 25 DIENTES.
SIR515064	2005-2014 BALERO MAZA DELANTERO DERECHO/ IZQUIERDO, NUMERO DE BIRLOS: 6, CON SENSOR ABS, TRACCIÓN: RWD, 2 PINES, 4 ORIFICIOS DE AGARRE.

**FX35 (INFINITI)**

SIR541002	2003-2008 BALERO MAZA TRASERO DERECHO/ IZQUIERDO, NUMERO DE BIRLOS: 4, SIN SENSOR ABS, 4 ORIFICIOS DE AGARRE.
-----------	--

**FX45 (INFINITI)**

SIR541002	2003-2008 BALERO MAZA TRASERO DERECHO/ IZQUIERDO, NUMERO DE BIRLOS: 4, SIN SENSOR ABS, 4 ORIFICIOS DE AGARRE.
-----------	--

**I30 (INFINITI)**

SIRNI8147	(3.0) V6 1996-1999 FLECHA HOMOCINETICA DELANTERA DERECHA, TRANSMISION: AUTOMÁTICA/ MANUAL, TRACCION: FWD, ESTRIADO: CAJA 29/ RUEDA 29, LONGITUD COMPRIMIDA: 38.063in/ 966.80mm, CON ABS 46 DIENTES. VERSIONES: BASE, GLE, GLE-E, GXE, SE, T.
SIR9211	(3.0) V6 1996-2001 JUNTA HOMOCINETICA LADO RUEDA, DERECHA/ IZQUIERDA, TRANSMISIÓN AUTOMÁTICA, ESTRIADO: EXTERIOR 29 DIENTES/ INTERIOR 27 DIENTES, CON ABS 46 DIENTES.
SIR510009	1996-1999 BALERO DOBLE DELANTERO DERECHO/ IZQUIERDO, DIAMETRO EXTERIOR: 2.992in/ 76.00mm, DIAMETRO INTERIOR: 1.614in/ 41.00mm, DIAMETRO ANCHO: 1.380in/ 35.05mm.
SIR510060	2000-2001 BALERO DOBLE DELANTERO DERECHO/ IZQUIERDO, DIAMETRO EXTERIOR: 2.992in/ 76.00mm, DIAMETRO INTERIOR: 1.693in/ 43.00mm, DIAMETRO ANCHO: 1.693in/ 43.00mm.

**I35 (INFINITI)**

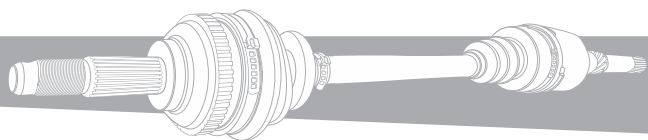
SIR510060	2002-2004 BALERO DOBLE DELANTERO DERECHO/ IZQUIERDO, DIAMETRO EXTERIOR: 2.992in/ 76.00mm, DIAMETRO INTERIOR: 1.693in/ 43.00mm, DIAMETRO ANCHO: 1.693in/ 43.00mm.
-----------	---

**JUKE (NISSAN)**

SIRNI8359	(1.6) L4 2011-2014 FLECHA HOMOCINETICA DELANTERA DERECHA, TRANSMISION: AUTOMÁTICA/ CVT/ MANUAL, TRACCION: AWD, ESTRIADO: CAJA 27/ RUEDA 29, LONGITUD COMPRIMIDA: 37.063in/ 941.40mm, SIN ABS. VERSIONES: NISMO, NISMO RS, S, SL, SV.
SIRNI8361	(1.6) L4 2011-2016 FLECHA HOMOCINETICA DELANTERA IZQUIERDA, TRANSMISION: AUTOMÁTICA/ CVT/ MANUAL, TRACCION: FWD, ESTRIADO: CAJA 26/ RUEDA 29, LONGITUD COMPRIMIDA: 27.063in/ 687.40mm, COMPATIBILIDAD: SIRNI8372/ SIRNI8362, SIN ABS. VERSIONES: ADVANCE, EXCLUSIVE, NISMO, NISMO RS, S, SL, SV.
SIRNI8362	(1.6) L4 2011-2017 FLECHA HOMOCINETICA DELANTERA DERECHA, TRANSMISION: AUTOMÁTICA/ CVT, TRACCION: FWD, ESTRIADO: CAJA 27/ RUEDA 29, LONGITUD COMPRIMIDA: 36.938in/ 938.23mm, COMPATIBILIDAD: SIRNI8361/ SIRNI8363, SIN ABS. VERSIONES: ADVANCE, EXCLUSIVE, NISMO, NISMO RS, S, SL, SV.
SIRNI8363	(1.6) L4 2011-2016 FLECHA HOMOCINETICA DELANTERA IZQUIERDA, TRANSMISION: AUTOMÁTICA/ CVT, TRACCION: FWD, ESTRIADO: CAJA 27/ RUEDA 29, LONGITUD COMPRIMIDA: 27.188in/ 690.58mm, COMPATIBILIDAD: SIRNI8362, SIN ABS. VERSIONES: NISMO, NISMO RS, S, SL, SV.
SIRNI8372	(1.6) L4 2011-2016 FLECHA HOMOCINETICA DELANTERA DERECHA, TRANSMISION: MANUAL, TRACCION: FWD, ESTRIADO: CAJA 26/ RUEDA 29, LONGITUD COMPRIMIDA: 37.375in/ 949.33mm, COMPATIBILIDAD: SIRNI8361, SIN ABS. VERSIONES: ADVANCE, EXCLUSIVE, NISMO, SL, SR TURBO, SV.

**KICKS (NISSAN)**

SIRNI8656	(1.6) L4 2018 FLECHA HOMOCINETICA DELANTERA IZQUIERDA, TRANSMISION: AUTOMÁTICA/ CVT/ MANUAL, TRACCION: FWD, ESTRIADO: CAJA 25/ RUEDA 25, LONGITUD COMPRIMIDA: 26.063in/ 662.00mm, COMPATIBILIDAD: SIRNI8672, SIN ABS. VERSIONES: ADVANCE, BITONO, EXCLUSIVE, S, SENSE, SR, SV.
SIRNI8672	(1.6) L4 2018 FLECHA HOMOCINETICA DELANTERA DERECHA, TRANSMISION: AUTOMÁTICA/ CVT/ MANUAL, TRACCION: FWD, ESTRIADO: CAJA 25/ RUEDA 25, LONGITUD COMPRIMIDA: 37.375in/ 949.33mm, COMPATIBILIDAD: SIRNI8656, SIN ABS. VERSIONES: ADVANCE, BITONO, EXCLUSIVE, S, SENSE, SR, SV.



LUCINO (NISSAN)

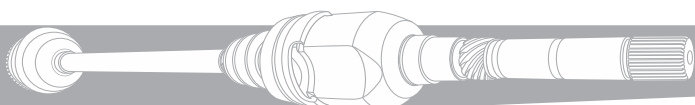
SIRNI8048	(1.6) L4 1996-2000 FLECHA HOMOCINETICA DELANTERA DERECHA, TRANSMISION: AUTOMÁTICA/ MANUAL, TRACCION: FWD, ESTRIADO: CAJA 25/ RUEDA 25, LONGITUD COMPRIMIDA: 35.750in/ 908.05mm, CON ABS 42 DIENTES. VERSIONES: AUUSTERO, BASE, E, GLE, GSE, GST, GSX, GXE, LIMITED EDITION, SE, XE.
SIRNI8176	(1.6) L4 1998-2000 FLECHA HOMOCINETICA DELANTERA IZQUIERDA, TRANSMISION: AUTOMÁTICA/ MANUAL, TRACCION: FWD, ESTRIADO: CAJA 25/ RUEDA 25, LONGITUD COMPRIMIDA: 24.500in/ 622.30mm, COMPATIBILIDAD: SIRNI8097, CON ABS 42 DIENTES. VERSIONES: GSR, SE, SE-R.
SIRNI8021	(2.0) L4 1998-2000 FLECHA HOMOCINETICA DELANTERA IZQUIERDA, TRANSMISION: AUTOMÁTICA/ MANUAL, TRACCION: FWD, ESTRIADO: CAJA 25/ RUEDA 25, LONGITUD COMPRIMIDA: 24.688in/ 627.08mm, COMPATIBILIDAD: SIRNI8107/ SIRNI8111, CON ABS 42 DIENTES. VERSIONES: AUUSTERO, BASE, CA, COMFORT, E, GLE, GSE, GSS, GST, GSX, GXE, GXE SPORT, LE, LIMITED EDITION, S, SE, XE, XE SE, XE SE EDICION ESPECIAL.
SIRNI8097	(2.0) L4 1998-2000 FLECHA HOMOCINETICA DELANTERA DERECHA, TRANSMISION: AUTOMÁTICA/ MANUAL, TRACCION: FWD, ESTRIADO: CAJA 25/ RUEDA 25, LONGITUD COMPRIMIDA: 36.813in/ 935.05mm, COMPATIBILIDAD: SIRNI8176, CON ABS 42 DIENTES. VERSIONES: GSR, SE, SE-R.
SIRNI8176	(2.0) L4 1998-2000 FLECHA HOMOCINETICA DELANTERA IZQUIERDA, TRANSMISION: AUTOMÁTICA/ MANUAL, TRACCION: FWD, ESTRIADO: CAJA 25/ RUEDA 25, LONGITUD COMPRIMIDA: 24.500in/ 622.30mm, COMPATIBILIDAD: SIRNI8097, CON ABS 42 DIENTES. VERSIONES: GSR, SE, SE-R.
SIR522005	1996-2000 BALERO MAZA DELANTERO DERECHO/ IZQUIERDO, NUMERO DE BIRLOS: 4, SIN SENSOR ABS.

MARCH (NISSAN)

SIR7052	(1.6) L4 2011-2014 JUNTA HOMOCINETICA LADO CAJA, DERECHA/ IZQUIERDA, TRANSMISIÓN MANUAL, ESTRIADO: EXTERIOR 26 DIENTES/ INTERIOR 22 DIENTES.
SIR510112	2012-2014 BALERO DOBLE DELANTERO DERECHO/ IZQUIERDO, DIAMETRO EXTERIOR: 2.835in/ 72.00mm, DIAMETRO INTERIOR: 1.457in/ 37.00mm, DIAMETRO ANCHO: 1.457in/ 37.00mm.

MAXIMA (NISSAN)

SIRNI8014	(3.0) V6 1985-1988 FLECHA HOMOCINETICA DELANTERA DERECHA, TRANSMISION: AUTOMÁTICA/ MANUAL, TRACCION: 4WD/ FWD, ESTRIADO: CAJA 27/ RUEDA 27, LONGITUD COMPRIMIDA: 37.000in/ 939.80mm, CON ABS 44 DIENTES. VERSIONES: BASE, E, GL, GXE, SE, XE.
SIRNI8029	(3.0) V6 1985-1994 FLECHA HOMOCINETICA DELANTERA IZQUIERDA, TRANSMISION: AUTOMÁTICA/ MANUAL, TRACCION: 4WD/ FWD, ESTRIADO: CAJA 27/ RUEDA 27, LONGITUD COMPRIMIDA: 24.531in/ 623.09mm, CON ABS 46 DIENTES. VERSIONES: BASE, E, GL, GXE, SE, XE.
SIRNI8147	(3.0) V6 1995-1999 FLECHA HOMOCINETICA DELANTERA DERECHA, TRANSMISION: AUTOMÁTICA/ MANUAL, TRACCION: FWD, ESTRIADO: CAJA 29/ RUEDA 29, LONGITUD COMPRIMIDA: 38.063in/ 966.80mm, CON ABS 46 DIENTES. VERSIONES: BASE, GLE, GLE-E, GXE, SE, T.
SIR9210	(3.0) V6 1995-1999 JUNTA HOMOCINETICA LADO RUEDA, DERECHA/ IZQUIERDA, TRANSMISIÓN AUTOMÁTICA, ESTRIADO: EXTERIOR 29 DIENTES/ INTERIOR 27 DIENTES, SIN ABS.
SIR9211	(3.0) V6 1995-1999 JUNTA HOMOCINETICA LADO RUEDA, DERECHA/ IZQUIERDA, TRANSMISIÓN AUTOMÁTICA, ESTRIADO: EXTERIOR 29 DIENTES/ INTERIOR 27 DIENTES, CON ABS 46 DIENTES.
SIR9224	(3.0) V6 1985-1994 JUNTA HOMOCINETICA LADO RUEDA, DERECHA/ IZQUIERDA, TRANSMISIÓN AUTOMÁTICA, ESTRIADO: EXTERIOR 27 DIENTES/ INTERIOR 25 DIENTES, SIN ABS.
SIR9230	(3.0) V6 1985-1994 JUNTA HOMOCINETICA LADO RUEDA, DERECHA/ IZQUIERDA, TRANSMISIÓN AUTOMÁTICA, ESTRIADO: EXTERIOR 27 DIENTES/ INTERIOR 25 DIENTES, CON ABS 46 DIENTES.
SIRNI8187	(3.5) V6 2004-2006 FLECHA HOMOCINETICA DELANTERA IZQUIERDA, TRANSMISION: MANUAL, TRACCION: FWD, ESTRIADO: CAJA 29/ RUEDA 29, LONGITUD COMPRIMIDA: 24.406in/ 619.91mm, COMPATIBILIDAD: SIRNI8188, CON ABS 44 DIENTES. VERSIONES: BASE, S, SE, SE-R, SL.
SIRNI8188	(3.5) V6 2004-2006 FLECHA HOMOCINETICA DELANTERA DERECHA, TRANSMISION: MANUAL, TRACCION: FWD, ESTRIADO: CAJA 29/ RUEDA 29, LONGITUD COMPRIMIDA: 39.438in/ 1001.73mm, COMPATIBILIDAD: SIRNI8187, CON ABS 44 DIENTES. VERSIONES: BASE, S, SE, SE-R, SL.
SIRNI8189	(3.5) V6 2004 FLECHA HOMOCINETICA DELANTERA IZQUIERDA, TRANSMISION: AUTOMÁTICA, TRACCION: FWD, ESTRIADO: CAJA 29/ RUEDA 29, LONGITUD COMPRIMIDA: 25.406in/ 645.31mm, COMPATIBILIDAD: SIRNI8190, CON ABS 44 DIENTES. VERSIONES: BASE, S, SE, SL.
SIRNI8190	(3.5) V6 2004 FLECHA HOMOCINETICA DELANTERA DERECHA, TRANSMISION: AUTOMÁTICA, TRACCION: FWD, ESTRIADO: CAJA 29/ RUEDA 29, LONGITUD COMPRIMIDA: 38.438in/ 976.33mm, COMPATIBILIDAD: SIRNI8189, CON ABS 44 DIENTES. VERSIONES: BASE, S, SE, SL.
SIRNI8202	(3.5) V6 2004-2006 FLECHA HOMOCINETICA DELANTERA DERECHA, TRANSMISION: AUTOMÁTICA, TRACCION: FWD, ESTRIADO: CAJA 26/ RUEDA 29, LONGITUD COMPRIMIDA: 38.375in/ 974.73mm, COMPATIBILIDAD: SIRNI8210, CON ABS 44 DIENTES. VERSIONES: S, SE, SE ELITE, SE TOURING, SE-R, SL, SL LUXURY, SL PREMIUM.
SIRNI8210	(3.5) V6 2004-2006 FLECHA HOMOCINETICA DELANTERA IZQUIERDA, TRANSMISION: AUTOMÁTICA, TRACCION: FWD, ESTRIADO: CAJA 26/ RUEDA 29, LONGITUD COMPRIMIDA: 24.688in/ 627.08mm, COMPATIBILIDAD: SIRNI8202, CON ABS 44 DIENTES. VERSIONES: S, SE, SE ELITE, SE TOURING, SE-R, SL, SL LUXURY, SL PREMIUM.



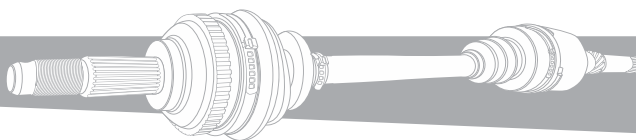
SIRNI8230	(3.5) V6 2007-2008 FLECHA HOMOCINETICA DELANTERA DERECHA, TRANSMISION: AUTOMÁTICA/ CVT, TRACCION: FWD, ESTRIADO: CAJA 29/ RUEDA 29, LONGITUD COMPRIMIDA: 38.781in/ 985.04mm, CON ABS 44 DIENTES. VERSIONES: SE, SE TOURING, SL, SL LUXURY.
SIRNI8452	(3.5) V6 2009-2014 FLECHA HOMOCINETICA DELANTERA DERECHA, TRANSMISION: AUTOMÁTICA/ CVT, TRACCION: FWD, ESTRIADO: CAJA 29/ RUEDA 32, LONGITUD COMPRIMIDA: 39.906in/ 1013.61mm, SIN ABS. VERSIONES: BASE, EXCLUSIVE, GXE SPORT, S, SV, TRACKING.
SIRNI8539	(3.5) V6 2016-2017 FLECHA HOMOCINETICA DELANTERA DERECHA, TRANSMISION: AUTOMÁTICA/ CVT, TRACCION: FWD, ESTRIADO: CAJA 29/ RUEDA 32, LONGITUD COMPRIMIDA: 40.000in/ 1016.00mm, COMPATIBILIDAD: SIRNI8604, SIN ABS. VERSIONES: ADVANCE, EXCLUSIVE, PLATINUM, S, SL, SR, SV.
SIRNI8604	(3.5) V6 2015-2017 FLECHA HOMOCINETICA DELANTERA IZQUIERDA, TRANSMISION: AUTOMÁTICA/ CVT, TRACCION: FWD, ESTRIADO: CAJA 29/ RUEDA 32, LONGITUD COMPRIMIDA: 25.813in/ 655.65mm, COMPATIBILIDAD: SIRNI8539, SIN ABS. VERSIONES: ADVANCE, EXCLUSIVE, PLATINUM, S, SL, SR, SV.
SIR510060	2000-2008 BALERO DOBLE DELANTERO DERECHO/ IZQUIERDO, DIAMETRO EXTERIOR: 2.992in/ 76.00mm, DIAMETRO INTERIOR: 1.693in/ 43.00mm.
SIR512292	2004-2008 BALERO MAZA TRASERO DERECHO/ IZQUIERDO, NUMERO DE BIRLOS: 5, SIN SENSOR ABS, 4 ORIFICIOS DE AGARRE.

MICRA (NISSAN)

SIRNI8375	(1.6) L4 2015-2018 FLECHA HOMOCINETICA DELANTERA DERECHA, TRANSMISION: MANUAL, TRACCION: FWD, ESTRIADO: CAJA 26/ RUEDA 25, LONGITUD COMPRIMIDA: 36.500in/ 927.10mm, SIN ABS. VERSIONES: ADVANCE, DRIVE, S, SENSE, SL, SR, SV.
SIRNI8376	(1.6) L4 2015-2018 FLECHA HOMOCINETICA DELANTERA IZQUIERDA, TRANSMISION: MANUAL, TRACCION: FWD, ESTRIADO: CAJA 26/ RUEDA 25, LONGITUD COMPRIMIDA: 25.031in/ 635.79mm, SIN ABS. VERSIONES: ADVANCE, DRIVE, S, SENSE, SL, SR, SV.
SIR510500	2005-2008 BALERO DOBLE DELANTERO DERECHO/ IZQUIERDO, DIAMETRO EXTERIOR: 2.834in/ 72.00mm, DIAMETRO INTERIOR: 1.457in/ 37.00mm.
SIR516012	2005-2007 BALERO DOBLE TRASERO DERECHO/ IZQUIERDO, DIAMETRO EXTERIOR: 2.047in/ 52.00mm, DIAMETRO INTERIOR: 0.984in/ 25.00mm, DIAMETRO ANCHO: 1.457in/ 37.00mm.

MURANO (NISSAN)

SIRFD8284	(3.5) V6 2005 FLECHA HOMOCINETICA TRASERA IZQUIERDA, TRANSMISION: AUTOMÁTICA, TRACCION: 4WD/ AWD/ RWD, ESTRIADO: CAJA 34/ RUEDA 33, LONGITUD COMPRIMIDA: 36.063in/ 915.99mm, SIN ABS. VERSIONES: EDDIE BAUER, EL EDDIE BAUER, EL KING RANCH, EL LIMITED, EL PLATINUM, EL SSV, EL XL, EL XLT, FUNKMASTER FLEX EDITION, KING RANCH, L, L EXECUTIVE, L LUXURY, L RESERVE, L SELECT, L ULTIMATE, LIMITED, LUXURY, MAX EDDIE BAUER, NBX, PLATINUM, RESERVE, SELECT, SSV, ULTIMATE, XL, XLS, XLT, XLT SPORT.
SIRNI8204	(3.5) V6 2003-2007 FLECHA HOMOCINETICA DELANTERA IZQUIERDA, TRANSMISION: AUTOMÁTICA/ CVT, TRACCION: AWD/ FWD, ESTRIADO: CAJA 29/ RUEDA 29, LONGITUD COMPRIMIDA: 26.344in/ 669.14mm, COMPATIBILIDAD: SIRNI8205/ SIRNI8206/ SIRNI8346, SIN ABS. VERSIONES: S, SE, SL.
SIRNI8205	(3.5) V6 2003-2007 FLECHA HOMOCINETICA DELANTERA DERECHA, TRANSMISION: AUTOMÁTICA/ CVT, TRACCION: FWD, ESTRIADO: CAJA 29/ RUEDA 29, LONGITUD COMPRIMIDA: 39.813in/ 1011.25mm, COMPATIBILIDAD: SIRNI8204, SIN ABS. VERSIONES: S, SE, SL.
SIRNI8206	(3.5) V6 2003-2007 FLECHA HOMOCINETICA DELANTERA DERECHA, TRANSMISION: AUTOMÁTICA/ CVT, TRACCION: AWD, ESTRIADO: CAJA 30/ RUEDA 29, LONGITUD COMPRIMIDA: 22.563in/ 573.10mm, COMPATIBILIDAD: SIRNI8204, SIN ABS. VERSIONES: S, SE, SL.
SIRNI8346	(3.5) V6 2003-2007 FLECHA HOMOCINETICA DELANTERA DERECHA, TRANSMISION: AUTOMÁTICA/ CVT, TRACCION: AWD, ESTRIADO: CAJA 29/ RUEDA 29, LONGITUD COMPRIMIDA: 40.094in/ 1018.39mm, COMPATIBILIDAD: SIRNI8204, SIN ABS. VERSIONES: S, SE, SL.
SIRNI8350	(3.5) V6 2008-2014 FLECHA HOMOCINETICA DELANTERA DERECHA, TRANSMISION: AUTOMÁTICA/ CVT, TRACCION: AWD, ESTRIADO: CAJA 29/ RUEDA 32, LONGITUD COMPRIMIDA: 40.500in/ 1028.70mm, COMPATIBILIDAD: SIRNI8352, SIN ABS. VERSIONES: CROSSCABRIOLET, EXCLUSIVE, LE, S, SL, SV.
SIRNI8351	(3.5) V6 2008-2014 FLECHA HOMOCINETICA DELANTERA DERECHA, TRANSMISION: AUTOMÁTICA/ CVT, TRACCION: FWD, ESTRIADO: CAJA 29/ RUEDA 32, LONGITUD COMPRIMIDA: 40.406in/ 1026.31mm, COMPATIBILIDAD: SIRNI8352, SIN ABS. VERSIONES: EXCLUSIVE, LE, S, SL, SV.
SIRNI8352	(3.5) V6 2008-2014 FLECHA HOMOCINETICA DELANTERA IZQUIERDA, TRANSMISION: AUTOMÁTICA/ CVT, TRACCION: AWD/ FWD, ESTRIADO: CAJA 29/ RUEDA 32, LONGITUD COMPRIMIDA: 26.406in/ 670.71mm, COMPATIBILIDAD: SIRNI8350/ SIRNI8351, SIN ABS. VERSIONES: CROSSCABRIOLET, EXCLUSIVE, LE, S, SL, SV.
SIRNI8356	(3.5) V6 2003-2014 FLECHA HOMOCINETICA TRASERA DERECHA/ IZQUIERDA, TRANSMISION: AUTOMÁTICA/ CVT, TRACCION: AWD, ESTRIADO: CAJA 21/ RUEDA 29, LONGITUD COMPRIMIDA: 33.000in/ 838.20mm, SIN ABS. VERSIONES: CROSSCABRIOLET, EXCLUSIVE, LE, S, SE, SL, SV.



SIRN18608	(3.5) V6 2015-2017 FLECHA HOMOCINETICA DELANTERA IZQUIERDA, TRANSMISION: AUTOMÁTICA/ CVT, TRACCION: 4WD/ AWD/ FWD, ESTRIADO: CAJA 29/ RUEDA 32, LONGITUD COMPRIMIDA: 26.688in/ 677.88mm, SIN ABS. VERSIONES: HEV, HYBRID, PLATINUM, PLATINUM HYBRID, S, SL, SL HYBRID, SV, SV HYBRID.
SIR513310	2003-2007 BALERO MAZA DELANTERO DERECHO/ IZQUIERDO, NUMERO DE BIRLOS: 5, CON SENSOR ABS.

NOTE (NISSAN)

SIRN18378	(1.6) L4 2014-2018 FLECHA HOMOCINETICA DELANTERA IZQUIERDA, TRANSMISION: AUTOMÁTICA/ CVT, TRACCION: FWD, ESTRIADO: CAJA 25/ RUEDA 25, LONGITUD COMPRIMIDA: 25.031in/ 635.79mm, SIN ABS. VERSIONES: ADVANCE, EXCLUSIVE, S, S PLUS, SENSE, SL, SR, SV.
-----------	--

NP 300 PICKUP/ CHASIS (NISSAN)

SIRN18099	(2.4) L4 2010-2011 FLECHA HOMOCINETICA DELANTERA DERECHA/ IZQUIERDA, TRANSMISION: AUTOMÁTICA/ MANUAL, TRACCION: 4WD, ESTRIADO: LADO CAJA 6 ORIFICIOS/ RUEDA 28, LONGITUD COMPRIMIDA: 22.250in/ 565.15mm, SIN ABS. VERSIONES: BASE, SC, SE, SVE, XE.
SIRN18099	(2.5) L4 2010-2011 FLECHA HOMOCINETICA DELANTERA DERECHA/ IZQUIERDA, TRANSMISION: AUTOMÁTICA/ MANUAL, TRACCION: 4WD, ESTRIADO: LADO CAJA 6 ORIFICIOS/ RUEDA 28, LONGITUD COMPRIMIDA: 22.250in/ 565.15mm, SIN ABS. VERSIONES: BASE, SC, SE, SVE, XE.

NX1600 (NISSAN)

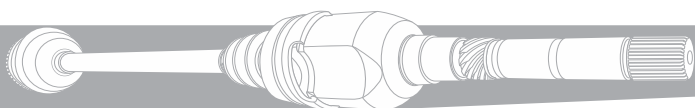
SIRN18048	(1.6) L4 1991-1993 FLECHA HOMOCINETICA DELANTERA DERECHA, TRANSMISION: AUTOMÁTICA/ MANUAL, TRACCION: FWD, ESTRIADO: CAJA 25/ RUEDA 25, LONGITUD COMPRIMIDA: 35.750in/ 908.05mm, CON ABS 42 DIENTES. VERSIONES: AUUSTERO, BASE, E, GLE, GSE, GST, GSX, GXE, LIMITED EDITION, SE, XE.
SIR9217	(1.6) L4 1991-1993 JUNTA HOMOCINETICA LADO RUEDA, DERECHA/ IZQUIERDA, TRANSMISION MANUAL/ AUTOMÁTICA, ESTRIADO: EXTERIOR 25 DIENTES/ INTERIOR 23 DIENTES, SIN ABS.
SIR514002	1991-1993 BALERO DOBLE TRASERO DERECHO/ IZQUIERDO, DIAMETRO EXTERIOR: 2.913in/ 74.00mm, DIAMETRO INTERIOR: 1.496in/ 38.00mm, DIAMETRO ANCHO: 1.299in/ 33.00mm.
SIR512025	1991-1993 BALERO MAZA TRASERO DERECHO/ IZQUIERDO, NUMERO DE BIRLOS: 4, SIN SENSOR ABS.

NX2000 (NISSAN)

SIRN18002	(2.0) L4 1991-1993 FLECHA HOMOCINETICA DELANTERA IZQUIERDA, TRANSMISION: AUTOMÁTICA/ MANUAL, TRACCION: FWD, ESTRIADO: CAJA 25/ RUEDA 25, LONGITUD COMPRIMIDA: 24.125in/ 612.78mm, CON ABS 42 DIENTES. VERSIONES: BASE, SE, SE-R, XE.
SIR512025	1991-1993 BALERO MAZA TRASERO DERECHO/ IZQUIERDO, NUMERO DE BIRLOS: 4, SIN SENSOR ABS.

PATHFINDER (NISSAN)

SIRN18064	(2.4) L4 1987-1989 FLECHA HOMOCINETICA DELANTERA DERECHA/ IZQUIERDA, TRANSMISION: AUTOMÁTICA/ MANUAL, TRACCION: 4WD, ESTRIADO: LADO CAJA 6 ORIFICIOS/ RUEDA 27, LONGITUD COMPRIMIDA: 20.531in/ 521.49mm, SIN ABS. VERSIONES: BASE, E, SE, XE.
SIRN18229	(2.5) L4 2005-2010 FLECHA HOMOCINETICA DELANTERA DERECHA/ IZQUIERDA, TRANSMISION: AUTOMÁTICA/ MANUAL, TRACCION: 4WD/ AWD, ESTRIADO: CAJA 27/ RUEDA 29, LONGITUD COMPRIMIDA: 25.000in/ 635.00mm, SIN ABS. VERSIONES: LE, OFF-ROAD, PRO-4X, RMZ-4, S, SE, SILVER EDITION, SL, SPORT, SV, X, XE.
SIRN18001	(3.0) V6 1990-1995 FLECHA HOMOCINETICA DELANTERA DERECHA/ IZQUIERDA, TRANSMISION: AUTOMÁTICA/ MANUAL, TRACCION: 4WD, ESTRIADO: LADO CAJA 5 ORIFICIOS/ RUEDA 28, LONGITUD COMPRIMIDA: 20.781in/ 527.84mm, SIN ABS. VERSIONES: BASE, LE, SE, XE.
SIRN18064	(3.0) V6 1987-1989 FLECHA HOMOCINETICA DELANTERA DERECHA/ IZQUIERDA, TRANSMISION: AUTOMÁTICA/ MANUAL, TRACCION: 4WD, ESTRIADO: LADO CAJA 6 ORIFICIOS/ RUEDA 27, LONGITUD COMPRIMIDA: 20.531in/ 521.49mm, SIN ABS. VERSIONES: BASE, E, SE, XE.
SIRN18185	(3.3) V6 1996-2000 FLECHA HOMOCINETICA DELANTERA DERECHA/ IZQUIERDA, TRANSMISION: AUTOMÁTICA/ MANUAL, TRACCION: 4WD, ESTRIADO: LADO CAJA 6 ORIFICIOS/ RUEDA 28, LONGITUD COMPRIMIDA: 20.625in/ 523.88mm, SIN ABS. VERSIONES: BASE, LE, SE, XE.
SIR9209	(3.3) V6 1996-2000 JUNTA HOMOCINETICA LADO RUEDA, DERECHA/ IZQUIERDA, TRANSMISION AUTOMÁTICA, ESTRIADO: EXTERIOR 28 DIENTES/ INTERIOR 27 DIENTES, SIN ABS.
SIRN18185	(3.5) V6 2001-2004 FLECHA HOMOCINETICA DELANTERA DERECHA/ IZQUIERDA, TRANSMISION: AUTOMÁTICA/ MANUAL, TRACCION: 4WD, ESTRIADO: LADO CAJA 6 ORIFICIOS/ RUEDA 28, LONGITUD COMPRIMIDA: 20.625in/ 523.88mm, SIN ABS. VERSIONES: BASE, LE, SE, XE.
SIRN18385	(3.5) V6 2013-2018 FLECHA HOMOCINETICA DELANTERA DERECHA, TRANSMISION: AUTOMÁTICA/ CVT, TRACCION: FWD, ESTRIADO: CAJA 29/ RUEDA 32, LONGITUD COMPRIMIDA: 41.375in/ 1050.93mm, COMPATIBILIDAD: SIRN18386, SIN ABS. VERSIONES: ADVANCE, BASE, EXCLUSIVE, INSPIRATION, PLATINUM, S, SENSE, SL, SV.
SIRN18386	(3.5) V6 2013-2020 FLECHA HOMOCINETICA DELANTERA IZQUIERDA, TRANSMISION: AUTOMÁTICA/ CVT, TRACCION: AWD/ FWD, ESTRIADO: CAJA 29/ RUEDA 32, LONGITUD COMPRIMIDA: 27.406in/ 696.11mm, COMPATIBILIDAD: SIRN18385, SIN ABS. VERSIONES: ADVANCE, BASE, EXCLUSIVE, INSPIRATION, PERFECTION, PLATINUM, S, SEDUCTION, SENSE, SL, SV.





SIRNI8387	(3.5) V6 2013-2020 FLECHA HOMOCINETICA TRASERA DERECHA/ IZQUIERDA, TRANSMISION: AUTOMÁTICA/ CVT, TRACCION: AWD, ESTRIADO: CAJA 21/ RUEDA 29, LONGITUD COMPRIMIDA: 34.500in/ 876.30mm, SIN ABS. VERSIONES: EXCLUSIVE, HEV, HYBRID, PERFECTION, SEDUCTION.
SIRNI8665	(3.5) V6 2013-2019 FLECHA HOMOCINETICA DELANTERA DERECHA, TRANSMISION: AUTOMÁTICA/ CVT, TRACCION: 4WD/ AWD, ESTRIADO: CAJA 29/ RUEDA 32, LONGITUD COMPRIMIDA: 41.438in/ 1052.53mm, SIN ABS. VERSIONES: BASE, EXCLUSIVE, PERFECTION, PLATINUM, S, SEDUCTION, SL, SV.
SIR9314	(3.5) V6 2001-2004 JUNTA HOMOCINETICA LADO CAJA, DERECHA/ IZQUIERDA, TRANSMISIÓN AUTOMÁTICA, ESTRIADO: EXTERIOR 28 DIENTES/ INTERIOR 25 DIENTES.
SIRNI8203	(5.6) V8 2004 FLECHA HOMOCINETICA DELANTERA DERECHA/ IZQUIERDA, TRANSMISION: AUTOMÁTICA, TRACCION: 4WD, AWD, ESTRIADO: LADO CAJA 6 ORIFICIOS/ RUEDA 29, LONGITUD COMPRIMIDA: 22.875in/ 581.03mm, SIN ABS. VERSIONES: BASE, LE, PLATINUM, PRO-4X, S, SE, SE OFF-ROAD, SL, SV, TITANIUM, XE.
SIR515064	2005-2012 BALERO MAZA DELANTERO DERECHO/ IZQUIERDO, NUMERO DE BIRLOS: 6, CON SENSOR ABS, TRACCIÓN: RWD, 2 PINES, 4 ORIFICIOS DE AGARRE.
SIR515066	2004 BALERO MAZA DELANTERO DERECHO/ IZQUIERDO, NUMERO DE BIRLOS: 6, CON SENSOR ABS, TRACCIÓN: 4WD, 2 PINES, 3 ORIFICIOS DE AGARRE.

**PICKUP (NISSAN)**

SIRNI8355	(1.8) L4 1983-1986 FLECHA HOMOCINETICA DELANTERA DERECHA/ IZQUIERDA, TRANSMISION: AUTOMÁTICA/ MANUAL, TRACCION: 4WD, RWD, ESTRIADO: LADO CAJA 6 ORIFICIOS/ RUEDA 26, LONGITUD COMPRIMIDA: 21.938in/ 557.23mm, SIN ABS. VERSIONES: DELUXE, DOBLE CAB, E, ESTACAS, LARGO, SE, SPORT TRUCK.
SIRNI8185	(2.4) L4 1995-1997 FLECHA HOMOCINETICA DELANTERA DERECHA/ IZQUIERDA, TRANSMISION: AUTOMÁTICA/ MANUAL, TRACCION: 4WD, ESTRIADO: LADO CAJA 6 ORIFICIOS/ RUEDA 28, LONGITUD COMPRIMIDA: 20.625in/ 523.88mm, SIN ABS. VERSIONES: BASE, LE, SE, XE.
SIRNI8001	(3.0) V6 1995 FLECHA HOMOCINETICA DELANTERA DERECHA/ IZQUIERDA, TRANSMISION: AUTOMÁTICA/ MANUAL, TRACCION: 4WD, ESTRIADO: LADO CAJA 5 ORIFICIOS/ RUEDA 28, LONGITUD COMPRIMIDA: 20.781in/ 527.84mm, SIN ABS. VERSIONES: BASE, LE, SE, XE.
SIRNI8185	(3.0) V6 1995-1997 FLECHA HOMOCINETICA DELANTERA DERECHA/ IZQUIERDA, TRANSMISION: AUTOMÁTICA/ MANUAL, TRACCION: 4WD, ESTRIADO: LADO CAJA 6 ORIFICIOS/ RUEDA 28, LONGITUD COMPRIMIDA: 20.625in/ 523.88mm, SIN ABS. VERSIONES: BASE, LE, SE, XE.
SIRNI8355	(3.0) V6 1986 FLECHA HOMOCINETICA DELANTERA DERECHA/ IZQUIERDA, TRANSMISION: AUTOMÁTICA/ MANUAL, TRACCION: 4WD, RWD, ESTRIADO: LADO CAJA 6 ORIFICIOS/ RUEDA 26, LONGITUD COMPRIMIDA: 21.938in/ 557.23mm, SIN ABS. VERSIONES: DELUXE, DOBLE CAB, E, ESTACAS, LARGO, SE, SPORT TRUCK.

**PLATINA (NISSAN)**

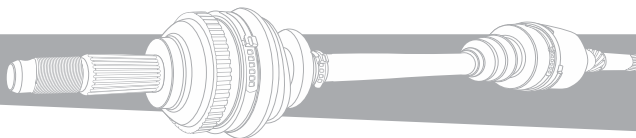
SIR8022	(1.6) L4 2002-2010 FLECHA HOMOCINETICA DELANTERA DERECHA, TRANSMISION: AUTOMÁTICA/ MANUAL, ESTRIADO: CAJA 23/ RUEDA 21, LONGITUD COMPRIMIDA: 29.921in/ 760.00mm, SIN ABS.
SIR8122	(1.6) L4 2002-2010 JUNTA HOMOCINETICA LADO RUEDA, DERECHA/ IZQUIERDA, TRANSMISIÓN MANUAL, ESTRIADO: EXTERIOR 21 DIENTES/ INTERIOR 21 DIENTES, SIN ABS.
SIR8124	(1.6) L4 2002-2010 JUNTA HOMOCINETICA LADO RUEDA, DERECHA/ IZQUIERDA, TRANSMISIÓN MANUAL/ AUTOMÁTICA, ESTRIADO: EXTERIOR 21 DIENTES/ INTERIOR 21 DIENTES, CON ABS 26 DIENTES.
SIR8203	(1.6) L4 2002-2010 JUNTA HOMOCINETICA LADO CAJA, DERECHA, TRANSMISIÓN MANUAL/ AUTOMÁTICA, ESTRIADO: EXTERIOR 23 DIENTES/ INTERIOR 21 DIENTES.
SIR8358	(1.6) L4 2004-2009 JUNTA HOMOCINETICA LADO RUEDA, DERECHA/ IZQUIERDA, TRANSMISIÓN MANUAL/ AUTOMÁTICA, ESTRIADO: EXTERIOR 21 DIENTES/ INTERIOR 21 DIENTES, CON ABS 44 DIENTES.
SIR510112	2002-2010 BALERO DOBLE DELANTERO DERECHO/ IZQUIERDO, DIAMETRO EXTERIOR: 2.835in/ 72.00mm, DIAMETRO INTERIOR: 1.457in/ 37.00mm, DIAMETRO ANCHO: 1.457in/ 37.00mm.
SIR510500	2002-2010 BALERO DOBLE DELANTERO DERECHO/ IZQUIERDO, DIAMETRO EXTERIOR: 2.834in/ 72.00mm, DIAMETRO INTERIOR: 1.457in/ 37.00mm, DIAMETRO ANCHO: 1.457in/ 37.00mm.
SIR516012	2002-2010 BALERO DOBLE TRASERO DERECHO/ IZQUIERDO, DIAMETRO EXTERIOR: 2.047in/ 52.00mm, DIAMETRO INTERIOR: 0.984in/ 25.00mm, DIAMETRO ANCHO: 1.457in/ 37.00mm.
SIR522030	2002-2010 BALERO MAZA DELANTERO DERECHO/ IZQUIERDO, NUMERO DE BIRLOS: 4, SIN SENSOR ABS.

**PULSAR (NISSAN)**

SIR9212	(1.6) L4 1983-1984 JUNTA HOMOCINETICA LADO RUEDA, DERECHA/ IZQUIERDA, TRANSMISIÓN MANUAL, ESTRIADO: EXTERIOR 24 DIENTES/ INTERIOR 22 DIENTES, SIN ABS.
SIR9216	(1.6) L4 1987-1990 JUNTA HOMOCINETICA LADO RUEDA, DERECHA/ IZQUIERDA, TRANSMISIÓN MANUAL, ESTRIADO: EXTERIOR 25 DIENTES/ INTERIOR 23 DIENTES, SIN ABS.

**QUEST (NISSAN)**

SIRNI8066	(3.0) V6 1993-1998 FLECHA HOMOCINETICA DELANTERA IZQUIERDA, TRANSMISION: AUTOMÁTICA, TRACCION: FWD, ESTRIADO: CAJA 29/ RUEDA 32, LONGITUD COMPRIMIDA: 26.938in/ 684.23mm, COMPATIBILIDAD: SIRNI8067, CON ABS 50 DIENTES. VERSIONES: BASE, ESTATE, GLE, GS, GXE, LS, NAUTICA, SE, SPORT, XE.
-----------	---



SIRNI8067	(3.0) V6 1993-1998 FLECHA HOMOCINETICA DELANTERA DERECHA, TRANSMISION: AUTOMÁTICA, TRACCION: FWD, ESTRIADO: CAJA 29/ RUEDA 32, LONGITUD COMPRIMIDA: 40.500in/ 1028.70mm, COMPATIBILIDAD: SIRNI8066, CON ABS 50 DIENTES. VERSIONES: BASE, ESTATE, GLE, GS, GXE, LS, NAUTICA, SE, SPORT, XE.
SIRNI8066	(3.3) V6 1999-2003 FLECHA HOMOCINETICA DELANTERA IZQUIERDA, TRANSMISION: AUTOMÁTICA, TRACCION: FWD, ESTRIADO: CAJA 29/ RUEDA 32, LONGITUD COMPRIMIDA: 26.938in/ 684.23mm, COMPATIBILIDAD: SIRNI8067, CON ABS 50 DIENTES. VERSIONES: BASE, ESTATE, GLE, GS, GXE, LS, NAUTICA, SE, SPORT, XE.
SIRNI8067	(3.3) V6 1999-2003 FLECHA HOMOCINETICA DELANTERA DERECHA, TRANSMISION: AUTOMÁTICA, TRACCION: FWD, ESTRIADO: CAJA 29/ RUEDA 32, LONGITUD COMPRIMIDA: 40.500in/ 1028.70mm, COMPATIBILIDAD: SIRNI8066, CON ABS 50 DIENTES. VERSIONES: BASE, ESTATE, GLE, GS, GXE, LS, NAUTICA, SE, SPORT, XE.
SIRNI8144	(3.5) V6 2004-2009 FLECHA HOMOCINETICA DELANTERA DERECHA, TRANSMISION: AUTOMÁTICA, TRACCION: FWD, ESTRIADO: CAJA 26/ RUEDA 29, LONGITUD COMPRIMIDA: 41.344in/ 1050.14mm, COMPATIBILIDAD: SIRNI8146, SIN ABS. VERSIONES: BASE, S, SE, SL, SL SPECIAL EDITION, SLT.
SIRNI8146	(3.5) V6 2004-2009 FLECHA HOMOCINETICA DELANTERA IZQUIERDA, TRANSMISION: AUTOMÁTICA, TRACCION: FWD, ESTRIADO: CAJA 26/ RUEDA 29, LONGITUD COMPRIMIDA: 27.625in/ 701.68mm, COMPATIBILIDAD: SIRNI8144, SIN ABS. VERSIONES: BASE, S, SE, SL, SL SPECIAL EDITION, SLT.
SIRNI8212	(3.5) V6 2004-2006 FLECHA HOMOCINETICA DELANTERA IZQUIERDA, TRANSMISION: AUTOMÁTICA, TRACCION: FWD, ESTRIADO: CAJA 29/ RUEDA 29, LONGITUD COMPRIMIDA: 28.500in/ 723.90mm, COMPATIBILIDAD: SIRNI8213, SIN ABS. VERSIONES: BASE, S, SL.
SIRNI8213	(3.5) V6 2004-2006 FLECHA HOMOCINETICA DELANTERA DERECHA, TRANSMISION: AUTOMÁTICA, TRACCION: FWD, ESTRIADO: CAJA 29/ RUEDA 29, LONGITUD COMPRIMIDA: 41.500in/ 1054.10mm, COMPATIBILIDAD: SIRNI8212, SIN ABS. VERSIONES: BASE, S, SL.
SIRNI8373	(3.5) V6 2011-2017 FLECHA HOMOCINETICA DELANTERA DERECHA, TRANSMISION: AUTOMÁTICA/ CVT, TRACCION: FWD, ESTRIADO: CAJA 29/ RUEDA 32, LONGITUD COMPRIMIDA: 42.719in/ 1085.06mm, COMPATIBILIDAD: SIRNI8374, SIN ABS. VERSIONES: LE, PLATINUM, S, SL, SV.
SIRNI8374	(3.5) V6 2011-2014 FLECHA HOMOCINETICA DELANTERA IZQUIERDA, TRANSMISION: AUTOMÁTICA/ CVT, TRACCION: FWD, ESTRIADO: CAJA 29/ RUEDA 32, LONGITUD COMPRIMIDA: 28.656in/ 727.86mm, COMPATIBILIDAD: SIRNI8373, SIN ABS. VERSIONES: LE, S, SL, SV.
SIR512292	2004-2009 BALERO MAZA TRASERO DERECHO/ IZQUIERDO, NUMERO DE BIRLOS: 5, SIN SENSOR ABS, 4 ORIFICIOS DE AGARRE.
SIR513310	2004-2009 BALERO MAZA DELANTERO DERECHO/ IZQUIERDO, NUMERO DE BIRLOS: 5, CON SENSOR ABS.

QX4 (INFINITI)

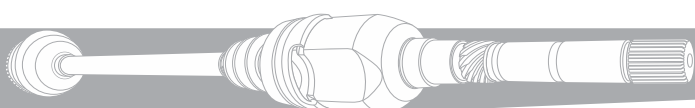
SIRNI8185	(3.3) V6 1997-2000 FLECHA HOMOCINETICA DELANTERA DERECHA/ IZQUIERDA, TRANSMISION: AUTOMÁTICA/ MANUAL, TRACCION: 4WD, ESTRIADO: LADO CAJA 6 ORIFICIOS/ RUEDA 28, LONGITUD COMPRIMIDA: 20.625in/ 523.88mm, SIN ABS. VERSIONES: BASE, LE, SE, XE.
SIR9209	(3.3) V6 1996-2000 JUNTA HOMOCINETICA LADO RUEDA, DERECHA/ IZQUIERDA, TRANSMISION AUTOMÁTICA, ESTRIADO: EXTERIOR 28 DIENTES/ INTERIOR 27 DIENTES, SIN ABS.
SIRNI8185	(3.5) V6 2001-2003 FLECHA HOMOCINETICA DELANTERA DERECHA/ IZQUIERDA, TRANSMISION: AUTOMÁTICA/ MANUAL, TRACCION: 4WD, ESTRIADO: LADO CAJA 6 ORIFICIOS/ RUEDA 28, LONGITUD COMPRIMIDA: 20.625in/ 523.88mm, SIN ABS. VERSIONES: BASE, LE, SE, XE.

QX56 (INFINITI)

SIRNI8203	(5.6) V8 2004-2010 FLECHA HOMOCINETICA DELANTERA DERECHA/ IZQUIERDA, TRANSMISION: AUTOMÁTICA, TRACCION: 4WD, AWD, ESTRIADO: LADO CAJA 6 ORIFICIOS/ RUEDA 29, LONGITUD COMPRIMIDA: 22.875in/ 581.03mm, SIN ABS. VERSIONES: BASE, LE, PLATINUM, PRO-4X, S, SE, SE OFF-ROAD, SL, SV, TITANIUM, XE.
SIR515066	2004-2007 BALERO MAZA DELANTERO DERECHO/ IZQUIERDO, NUMERO DE BIRLOS: 6, CON SENSOR ABS, TRACCIÓN: 4WD, 2 PINES, 3 ORIFICIOS DE AGARRE.

QX60 (INFINITI)

SIRNI8385	(3.5) V6 2014-2015 FLECHA HOMOCINETICA DELANTERA DERECHA, TRANSMISION: AUTOMÁTICA/ CVT, TRACCION: FWD, ESTRIADO: CAJA 29/ RUEDA 32, LONGITUD COMPRIMIDA: 41.375in/ 1050.93mm, COMPATIBILIDAD: SIRNI8386, SIN ABS. VERSIONES: ADVANCE, BASE, EXCLUSIVE, INSPIRATION, PLATINUM, S, SENSE, SL, SV.
SIRNI8386	(3.5) V6 2014-2020 FLECHA HOMOCINETICA DELANTERA IZQUIERDA, TRANSMISION: AUTOMÁTICA/ CVT, TRACCION: AWD/ FWD, ESTRIADO: CAJA 29/ RUEDA 32, LONGITUD COMPRIMIDA: 27.406in/ 696.11mm, COMPATIBILIDAD: SIRNI8385, SIN ABS. VERSIONES: ADVANCE, BASE, EXCLUSIVE, INSPIRATION, PERFECTION, PLATINUM, S, SEDUCTION, SENSE, SL, SV.
SIRNI8387	(3.5) V6 2014-2020 FLECHA HOMOCINETICA TRASERA DERECHA/ IZQUIERDA, TRANSMISION: AUTOMÁTICA/ CVT, TRACCION: AWD, ESTRIADO: CAJA 21/ RUEDA 29, LONGITUD COMPRIMIDA: 34.500in/ 876.30mm, SIN ABS. VERSIONES: EXCLUSIVE, HEV, HYBRID, PERFECTION, SEDUCTION.
SIRNI8665	(3.5) V6 2014-2016 FLECHA HOMOCINETICA DELANTERA DERECHA, TRANSMISION: AUTOMÁTICA/ CVT, TRACCION: 4WD/ AWD, ESTRIADO: CAJA 29/ RUEDA 32, LONGITUD COMPRIMIDA: 41.438in/ 1052.53mm, SIN ABS. VERSIONES: BASE, EXCLUSIVE, PERFECTION, PLATINUM, S, SEDUCTION, SL, SV.

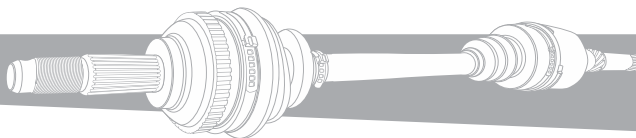


ROGUE (NISSAN)

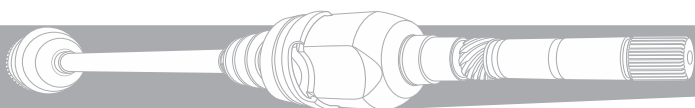
SIRNI8226	(2.5) L4 2008-2015 FLECHA HOMOCINETICA DELANTERA DERECHA, TRANSMISION: AUTOMÁTICA/ CVT, TRACCION: FWD, ESTRIADO: CAJA 27/ RUEDA 29, LONGITUD COMPRIMIDA: 37.906in/ 962.81mm, SIN ABS. VERSIONES: ADVANCE, KROM, S, S KROM, SENSE, SE-R, SL, SV.
SIRNI8234	(2.5) L4 2008-2014 FLECHA HOMOCINETICA DELANTERA IZQUIERDA, TRANSMISION: AUTOMÁTICA/ CVT, TRACCION: FWD, ESTRIADO: CAJA 27/ RUEDA 29, LONGITUD COMPRIMIDA: 26.250in/ 666.75mm, SIN ABS. VERSIONES: ADVANCE, BASE, COUPE, KROM, S, S KROM, SENSE, SL, SV.
SIRNI8263	(2.5) L4 2008-2016 FLECHA HOMOCINETICA TRASERA DERECHA/ IZQUIERDA, TRANSMISION: AUTOMÁTICA/ CVT, TRACCION: AWD, ESTRIADO: CAJA 21/ RUEDA 25, LONGITUD COMPRIMIDA: 31.531in/ 800.89mm, CON ABS 48 DIENTES. VERSIONES: EXCLUSIVE, KROM, S, S KROM, SL, SV.
SIRNI8347	(2.5) L4 2008-2016 FLECHA HOMOCINETICA DELANTERA DERECHA, TRANSMISION: AUTOMÁTICA/ CVT, TRACCION: AWD, ESTRIADO: CAJA 27/ RUEDA 29, LONGITUD COMPRIMIDA: 38.125in/ 968.38mm, COMPATIBILIDAD: SIRNI8348, SIN ABS. VERSIONES: EXCLUSIVE, KROM, S, S KROM, SL, SV.
SIRNI8348	(2.5) L4 2008-2016 FLECHA HOMOCINETICA DELANTERA IZQUIERDA, TRANSMISION: AUTOMÁTICA/ CVT, TRACCION: AWD, ESTRIADO: CAJA 27/ RUEDA 29, LONGITUD COMPRIMIDA: 26.344in/ 669.14mm, COMPATIBILIDAD: SIRNI8347, SIN ABS. VERSIONES: EXCLUSIVE, KROM, S, S KROM, SL, SV.
SIRNI8468	(2.5) L4 2014-2016 FLECHA HOMOCINETICA DELANTERA DERECHA, TRANSMISION: AUTOMÁTICA/ CVT, TRACCION: FWD, ESTRIADO: CAJA 27/ RUEDA 29, LONGITUD COMPRIMIDA: 38.813in/ 985.85mm, COMPATIBILIDAD: SIRNI8469, SIN ABS. VERSIONES: ADVANCE, S, SENSE, SL, SV.
SIRNI8469	(2.5) L4 2014-2016 FLECHA HOMOCINETICA DELANTERA IZQUIERDA, TRANSMISION: AUTOMÁTICA/ CVT, TRACCION: AWD/ FWD, ESTRIADO: CAJA 27/ RUEDA 29, LONGITUD COMPRIMIDA: 27.031in/ 686.59mm, COMPATIBILIDAD: SIRNI8468/ SIRNI8470, SIN ABS. VERSIONES: ADVANCE, EXCLUSIVE, S, SENSE, SL, SV.
SIRNI8470	(2.5) L4 2014-2016 FLECHA HOMOCINETICA DELANTERA DERECHA, TRANSMISION: AUTOMÁTICA/ CVT, TRACCION: AWD, ESTRIADO: CAJA 27/ RUEDA 29, LONGITUD COMPRIMIDA: 15.125in/ 384.18mm, COMPATIBILIDAD: SIRNI8469, SIN ABS. VERSIONES: EXCLUSIVE, S, SL, SV.
SIR513298	2008-2014 BALERO MAZA DELANTERO DERECHO/ IZQUIERDO, NUMERO DE BIRLOS: 5, SIN SENSOR ABS, 4 ORIFICIOS DE AGARRE.

SENTRA (NISSAN)

SIRGM8006	(1.6) L4 1983 FLECHA HOMOCINETICA DELANTERA DERECHA/ IZQUIERDA, TRANSMISION: AUTOMÁTICA, TRACCION: FWD, ESTRIADO: CAJA 41/ RUEDA 33, LONGITUD COMPRIMIDA: 21.250in/ 539.75mm, SIN ABS. VERSIONES: CONOURS, D'ELEGANCE, ESC, ETC, SLS, SPORT, STS, TOURING, VALUE LEADER.
SIRNI8021	(1.6) L4 1991-2003 FLECHA HOMOCINETICA DELANTERA IZQUIERDA, TRANSMISION: AUTOMÁTICA/ MANUAL, TRACCION: FWD, ESTRIADO: CAJA 25/ RUEDA 25, LONGITUD COMPRIMIDA: 24.688in/ 627.08mm, COMPATIBILIDAD: SIRNI8107/ SIRNI8111, CON ABS 42 DIENTES. VERSIONES: AUUSTERO, BASE, CA, COMFORT, E, GLE, GSE, GSS, GST, GSX, GXE, GXE SPORT, LE, LIMITED EDITION, S, SE, XE, XE SE, XE SE EDICION ESPECIAL.
SIRNI8048	(1.6) L4 1991-1999 FLECHA HOMOCINETICA DELANTERA DERECHA, TRANSMISION: AUTOMÁTICA/ MANUAL, TRACCION: FWD, ESTRIADO: CAJA 25/ RUEDA 25, LONGITUD COMPRIMIDA: 35.750in/ 908.05mm, CON ABS 42 DIENTES. VERSIONES: AUUSTERO, BASE, E, GLE, GSE, GST, GSX, GXE, LIMITED EDITION, SE, XE.
SIRNI8176	(1.6) L4 1998-1999 FLECHA HOMOCINETICA DELANTERA IZQUIERDA, TRANSMISION: AUTOMÁTICA/ MANUAL, TRACCION: FWD, ESTRIADO: CAJA 25/ RUEDA 25, LONGITUD COMPRIMIDA: 24.500in/ 622.30mm, COMPATIBILIDAD: SIRNI8097, CON ABS 42 DIENTES. VERSIONES: GSR, SE, SE-R.
SIRNI8372	(1.6) L4 2017-2018 FLECHA HOMOCINETICA DELANTERA DERECHA, TRANSMISION: MANUAL, TRACCION: FWD, ESTRIADO: CAJA 26/ RUEDA 29, LONGITUD COMPRIMIDA: 37.375in/ 949.33mm, COMPATIBILIDAD: SIRNI8361, SIN ABS. VERSIONES: ADVANCE, EXCLUSIVE, NISMO, SL, SR TURBO, SV.
SIRNI8631	(1.6) L4 2016-2017 FLECHA HOMOCINETICA DELANTERA IZQUIERDA, TRANSMISION: AUTOMÁTICA/ CVT, TRACCION: FWD, ESTRIADO: CAJA 27/ RUEDA 29, LONGITUD COMPRIMIDA: 27.063in/ 687.40mm, COMPATIBILIDAD: SIRNI8632, SIN ABS. VERSIONES: SR TURBO.
SIRNI8632	(1.6) L4 2016-2017 FLECHA HOMOCINETICA DELANTERA DERECHA, TRANSMISION: AUTOMÁTICA/ CVT, TRACCION: FWD, ESTRIADO: CAJA 27/ RUEDA 29, LONGITUD COMPRIMIDA: 37.000in/ 939.80mm, COMPATIBILIDAD: SIRNI8631, SIN ABS. VERSIONES: SR TURBO.
SIR9212	(1.6) L4 1983-1986 JUNTA HOMOCINETICA LADO RUEDA, DERECHA/ IZQUIERDA, TRANSMISIÓN MANUAL, ESTRIADO: EXTERIOR 24 DIENTES/ INTERIOR 22 DIENTES, SIN ABS.
SIR9216	(1.6) L4 1987-1990 JUNTA HOMOCINETICA LADO RUEDA, DERECHA/ IZQUIERDA, TRANSMISIÓN MANUAL, ESTRIADO: EXTERIOR 25 DIENTES/ INTERIOR 23 DIENTES, SIN ABS.
SIR9217	(1.6) L4 1991-1999 JUNTA HOMOCINETICA LADO RUEDA, DERECHA/ IZQUIERDA, TRANSMISIÓN MANUAL/ AUTOMÁTICA, ESTRIADO: EXTERIOR 25 DIENTES/ INTERIOR 23 DIENTES, SIN ABS.
SIRNI8021	(1.8) L4 2000-2006 FLECHA HOMOCINETICA DELANTERA IZQUIERDA, TRANSMISION: AUTOMÁTICA/ MANUAL, TRACCION: FWD, ESTRIADO: CAJA 25/ RUEDA 25, LONGITUD COMPRIMIDA: 24.688in/ 627.08mm, COMPATIBILIDAD: SIRNI8107/ SIRNI8111, CON ABS 42 DIENTES. VERSIONES: AUUSTERO, BASE, CA, COMFORT, E, GLE, GSE, GSS, GST, GSX, GXE, GXE SPORT, LE, LIMITED EDITION, S, SE, XE, XE SE, XE SE EDICION ESPECIAL.



SIRNI8107	(1.8) L4 2000-2006 FLECHA HOMOCINETICA DELANTERA DERECHA, TRANSMISION: AUTOMÁTICA, TRACCION: FWD, ESTRIADO: CAJA 25/ RUEDA 25, LONGITUD COMPRIMIDA: 36.563in/ 928.70mm, COMPATIBILIDAD: SIRNI8021, CON ABS 42 DIENTES. VERSIONES: BASE, CA, COMFORT, GXE, GXE SPORT, LE, S, XE, XE SE, XE SE EDICION ESPECIAL.
SIRNI8111	(1.8) L4 2000-2006 FLECHA HOMOCINETICA DELANTERA DERECHA, TRANSMISION: MANUAL, TRACCION: FWD, ESTRIADO: CAJA 25/ RUEDA 25, LONGITUD COMPRIMIDA: 36.500in/ 927.10mm, COMPATIBILIDAD: SIRNI8021, CON ABS 42 DIENTES. VERSIONES: BASE, CA, GXE, GXE SPORT, S, XE, XE SE, XE SE EDICION ESPECIAL.
SIRNI8381	(1.8) L4 2013-2018 FLECHA HOMOCINETICA DELANTERA DERECHA, TRANSMISION: MANUAL, TRACCION: FWD, ESTRIADO: CAJA 26/ RUEDA 29, LONGITUD COMPRIMIDA: 37.375in/ 949.33mm, COMPATIBILIDAD: SIRNI8383, SIN ABS. VERSIONES: ADVANCE, S, SENSE, SV.
SIRNI8382	(1.8) L4 2013-2018 FLECHA HOMOCINETICA DELANTERA DERECHA, TRANSMISION: AUTOMÁTICA/ CVT, TRACCION: FWD, ESTRIADO: CAJA 25/ RUEDA 29, LONGITUD COMPRIMIDA: 37.250in/ 946.15mm, COMPATIBILIDAD: SIRNI8384, SIN ABS. VERSIONES: ADVANCE, EXCLUSIVE, FE+S, FE+SV, S, SENSE, SL, SR, SV.
SIRNI8383	(1.8) L4 2013-2018 FLECHA HOMOCINETICA DELANTERA IZQUIERDA, TRANSMISION: MANUAL, TRACCION: FWD, ESTRIADO: CAJA 26/ RUEDA 29, LONGITUD COMPRIMIDA: 26.938in/ 684.23mm, COMPATIBILIDAD: SIRNI8381, SIN ABS. VERSIONES: ADVANCE, S, SENSE, SV.
SIRNI8384	(1.8) L4 2013-2018 FLECHA HOMOCINETICA DELANTERA IZQUIERDA, TRANSMISION: AUTOMÁTICA/ CVT, TRACCION: FWD, ESTRIADO: CAJA 25/ RUEDA 29, LONGITUD COMPRIMIDA: 27.125in/ 688.98mm, COMPATIBILIDAD: SIRNI8382, SIN ABS. VERSIONES: ADVANCE, EXCLUSIVE, FE+S, FE+SV, S, SENSE, SL, SR, SV.
SIR7053	(1.8) L4 2013-2016 JUNTA HOMOCINETICA LADO CAJA, DERECHA, TRANSMISIÓN MANUAL, ESTRIADO: EXTERIOR 26 DIENTES/ INTERIOR 23 DIENTES.
SIR7054	(1.8) L4 2013-2016 JUNTA HOMOCINETICA LADO CAJA, IZQUIERDA, TRANSMISIÓN MANUAL, ESTRIADO: EXTERIOR 26 DIENTES/ INTERIOR 23 DIENTES.
SIR7055	(1.8) L4 2013-2016 JUNTA HOMOCINETICA LADO CAJA, DERECHA/ IZQUIERDA, TRANSMISIÓN AUTOMÁTICA CVT, ESTRIADO: EXTERIOR 25 DIENTES/ INTERIOR 23 DIENTES.
SIR9433	(1.8) L4 2013-2017 JUNTA HOMOCINETICA LADO RUEDA, DERECHA/ IZQUIERDA, TRANSMISIÓN AUTOMÁTICA CVT, ESTRIADO: EXTERIOR 29 DIENTES/ INTERIOR 23 DIENTES, SIN ABS.
SIRNI8002	(2.0) L4 1991-1994 FLECHA HOMOCINETICA DELANTERA IZQUIERDA, TRANSMISION: AUTOMÁTICA/ MANUAL, TRACCION: FWD, ESTRIADO: CAJA 25/ RUEDA 25, LONGITUD COMPRIMIDA: 24.125in/ 612.78mm, CON ABS 42 DIENTES. VERSIONES: BASE, SE, SE-R, XE.
SIRNI8021	(2.0) L4 1991-2001 FLECHA HOMOCINETICA DELANTERA IZQUIERDA, TRANSMISION: AUTOMÁTICA/ MANUAL, TRACCION: FWD, ESTRIADO: CAJA 25/ RUEDA 25, LONGITUD COMPRIMIDA: 24.688in/ 627.08mm, COMPATIBILIDAD: SIRNI8107/ SIRNI8111, CON ABS 42 DIENTES. VERSIONES: AUSTERO, BASE, CA, COMFORT, E, GLE, GSE, GSS, GST, GSX, GXE, GXE SPORT, LE, LIMITED EDITION, S, SE, XE, XE SE, XE SE EDICION ESPECIAL.
SIRNI8097	(2.0) L4 1998-1999 FLECHA HOMOCINETICA DELANTERA DERECHA, TRANSMISION: AUTOMÁTICA/ MANUAL, TRACCION: FWD, ESTRIADO: CAJA 25/ RUEDA 25, LONGITUD COMPRIMIDA: 36.813in/ 935.05mm, COMPATIBILIDAD: SIRNI8176, CON ABS 42 DIENTES. VERSIONES: GSR, SE, SE-R.
SIRNI8159	(2.0) L4 2000-2001 FLECHA HOMOCINETICA DELANTERA DERECHA, TRANSMISION: AUTOMÁTICA/ MANUAL, TRACCION: FWD, ESTRIADO: CAJA 25/ RUEDA 25, LONGITUD COMPRIMIDA: 36.688in/ 931.88mm, CON ABS 42 DIENTES. VERSIONES: SE.
SIRNI8176	(2.0) L4 1998-1999 FLECHA HOMOCINETICA DELANTERA IZQUIERDA, TRANSMISION: AUTOMÁTICA/ MANUAL, TRACCION: FWD, ESTRIADO: CAJA 25/ RUEDA 25, LONGITUD COMPRIMIDA: 24.500in/ 622.30mm, COMPATIBILIDAD: SIRNI8097, CON ABS 42 DIENTES. VERSIONES: GSR, SE, SE-R.
SIRNI8220	(2.0) L4 2007-2012 FLECHA HOMOCINETICA DELANTERA DERECHA, TRANSMISION: MANUAL, TRACCION: FWD, ESTRIADO: CAJA 26/ RUEDA 29, LONGITUD COMPRIMIDA: 37.031in/ 940.59mm, COMPATIBILIDAD: SIRNI8221, SIN ABS. VERSIONES: BASE, CUSTOM, EMOTION, PREMIUM, S, SR.
SIRNI8221	(2.0) L4 2007-2012 FLECHA HOMOCINETICA DELANTERA IZQUIERDA, TRANSMISION: MANUAL, TRACCION: FWD, ESTRIADO: CAJA 26/ RUEDA 29, LONGITUD COMPRIMIDA: 26.531in/ 673.89mm, COMPATIBILIDAD: SIRNI8220, SIN ABS. VERSIONES: BASE, CUSTOM, EMOTION, PREMIUM, S, SR.
SIRNI8222	(2.0) L4 2007-2012 FLECHA HOMOCINETICA DELANTERA DERECHA, TRANSMISION: AUTOMÁTICA/ CVT, TRACCION: FWD, ESTRIADO: CAJA 27/ RUEDA 29, LONGITUD COMPRIMIDA: 36.719in/ 932.66mm, COMPATIBILIDAD: SIRNI8223, SIN ABS. VERSIONES: BASE, CUSTOM, ELITE, EMOTION, LUXURY, PREMIUM, S, SL, SR.
SIRNI8223	(2.0) L4 2007-2012 FLECHA HOMOCINETICA DELANTERA IZQUIERDA, TRANSMISION: AUTOMÁTICA/ CVT, TRACCION: FWD, ESTRIADO: CAJA 27/ RUEDA 29, LONGITUD COMPRIMIDA: 26.781in/ 680.24mm, COMPATIBILIDAD: SIRNI8222, SIN ABS. VERSIONES: BASE, CUSTOM, ELITE, EMOTION, LUXURY, PREMIUM, S, SL, SR.
SIRNI8225	(2.0) L4 2007-2012 FLECHA HOMOCINETICA DELANTERA IZQUIERDA, TRANSMISION: MANUAL, TRACCION: FWD, ESTRIADO: CAJA 29/ RUEDA 29, LONGITUD COMPRIMIDA: 25.031in/ 635.79mm, SIN ABS. VERSIONES: SE-R, SE-R SPEC V.
SIRNI8226	(2.0) L4 2007-2012 FLECHA HOMOCINETICA DELANTERA DERECHA, TRANSMISION: AUTOMÁTICA/ CVT, TRACCION: FWD, ESTRIADO: CAJA 27/ RUEDA 29, LONGITUD COMPRIMIDA: 37.906in/ 962.81mm, SIN ABS. VERSIONES: ADVANCE, KROM, S, S KROM, SENSE, SE-R, SL, SV.



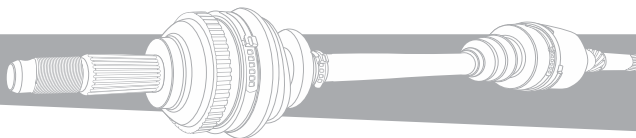
SIRNI8227	(2.0) L4 2007-2012 FLECHA HOMOCINETICA DELANTERA IZQUIERDA, TRANSMISION: AUTOMÁTICA/ CVT, TRACCION: FWD, ESTRIADO: CAJA 27/ RUEDA 29, LONGITUD COMPRIMIDA: 25.969in/ 659.61mm, SIN ABS. VERSIONES: SE-R.
SIRNI8234	(2.0) L4 2007-2013 FLECHA HOMOCINETICA DELANTERA IZQUIERDA, TRANSMISION: AUTOMÁTICA/ CVT, TRACCION: FWD, ESTRIADO: CAJA 27/ RUEDA 29, LONGITUD COMPRIMIDA: 26.250in/ 666.75mm, SIN ABS. VERSIONES: ADVANCE, BASE, COUPE, KROM, S, S KROM, SENSE, SL, SV.
SIR8206	(2.0) L4 2007-2012 JUNTA HOMOCINETICA LADO CAJA, DERECHA, TRANSMISIÓN MANUAL, ESTRIADO: EXTERIOR 26 DIENTES/ INTERIOR 24 DIENTES.
SIR9263	(2.0) L4 1995-1998 JUNTA HOMOCINETICA LADO RUEDA, DERECHA/ IZQUIERDA, TRANSMISIÓN AUTOMÁTICA, ESTRIADO: EXTERIOR 25 DIENTES/ INTERIOR 23 DIENTES, CON ABS 42 DIENTES.
SIR9279	(2.0) L4 2007-2012 JUNTA HOMOCINETICA LADO RUEDA, DERECHA/ IZQUIERDA, TRANSMISIÓN MANUAL/ AUTOMÁTICA CVT, ESTRIADO: EXTERIOR 29 DIENTES/ INTERIOR 24 DIENTES, SIN ABS.
SIR9308	(2.0) L4 1991-1994 JUNTA HOMOCINETICA LADO RUEDA, DERECHA/ IZQUIERDA, TRANSMISIÓN AUTOMÁTICA, ESTRIADO: EXTERIOR 25 DIENTES/ INTERIOR 25 DIENTES, CON ABS 42 DIENTES.
SIR510008	1987-1990 BALERO DOBLE DELANTERO DERECHO/ IZQUIERDO, DIAMETRO EXTERIOR: 2.913in/ 74.00mm, DIAMETRO INTERIOR: 1.496in/ 38.00mm, DIAMETRO ANCHO: 1.968in/ 50.00mm.
SIR510061	2000-2006 BALERO DOBLE DELANTERO DERECHO/ IZQUIERDO, DIAMETRO EXTERIOR: 2.913in/ 74.00mm, DIAMETRO INTERIOR: 1.574in/ 40.00mm, DIAMETRO ANCHO: 1.417in/ 36.00mm.
SIR514002	1991-1999 BALERO DOBLE TRASERO DERECHO/ IZQUIERDO, DIAMETRO EXTERIOR: 2.913in/ 74.00mm, DIAMETRO INTERIOR: 1.496in/ 38.00mm, DIAMETRO ANCHO: 1.299in/ 33.00mm.
SIR512025	1991-1999 BALERO MAZA TRASERO DERECHO/ IZQUIERDO, NUMERO DE BIRLOS: 4, SIN SENSOR ABS.
SIR512303	2000-2006 BALERO MAZA TRASERO DERECHO/ IZQUIERDO, NUMERO DE BIRLOS: 4, SIN SENSOR ABS.
SIR513297	2007-2012 BALERO MAZA DELANTERO DERECHO/ IZQUIERDO, NUMERO DE BIRLOS: 4, SIN SENSOR ABS, 4 ORIFICIOS DE AGARRE.
SIR513298	2007-2012 BALERO MAZA DELANTERO DERECHO/ IZQUIERDO, NUMERO DE BIRLOS: 5, SIN SENSOR ABS, 4 ORIFICIOS DE AGARRE.
SIR522002	2001-2006 BALERO MAZA DELANTERO DERECHO/ IZQUIERDO, NUMERO DE BIRLOS: 4, SIN SENSOR ABS.
SIR522005	1996-2000 BALERO MAZA DELANTERO DERECHO/ IZQUIERDO, NUMERO DE BIRLOS: 4, SIN SENSOR ABS.

STANZA (NISSAN)

SIRNI8014	(2.0) L4 1986-1989 FLECHA HOMOCINETICA DELANTERA DERECHA, TRANSMISION: AUTOMÁTICA/ MANUAL, TRACCION: 4WD/ FWD, ESTRIADO: CAJA 27/ RUEDA 27, LONGITUD COMPRIMIDA: 37.000in/ 939.80mm, CON ABS 44 DIENTES. VERSIONES: BASE, E, GL, GXE, SE, XE.
SIRNI8029	(2.0) L4 1987-1989 FLECHA HOMOCINETICA DELANTERA IZQUIERDA, TRANSMISION: AUTOMÁTICA/ MANUAL, TRACCION: 4WD/ FWD, ESTRIADO: CAJA 27/ RUEDA 27, LONGITUD COMPRIMIDA: 24.531in/ 623.09mm, CON ABS 46 DIENTES. VERSIONES: BASE, E, GL, GXE, SE, XE.
SIRNI8014	(2.4) L4 1990-1992 FLECHA HOMOCINETICA DELANTERA DERECHA, TRANSMISION: AUTOMÁTICA/ MANUAL, TRACCION: 4WD/ FWD, ESTRIADO: CAJA 27/ RUEDA 27, LONGITUD COMPRIMIDA: 37.000in/ 939.80mm, CON ABS 44 DIENTES. VERSIONES: BASE, E, GL, GXE, SE, XE.
SIRNI8029	(2.4) L4 1990-1992 FLECHA HOMOCINETICA DELANTERA IZQUIERDA, TRANSMISION: AUTOMÁTICA/ MANUAL, TRACCION: 4WD/ FWD, ESTRIADO: CAJA 27/ RUEDA 27, LONGITUD COMPRIMIDA: 24.531in/ 623.09mm, CON ABS 46 DIENTES. VERSIONES: BASE, E, GL, GXE, SE, XE.
SIR9224	(2.4) L4 1990-1992 JUNTA HOMOCINETICA LADO RUEDA, DERECHA/ IZQUIERDA, TRANSMISIÓN AUTOMÁTICA, ESTRIADO: EXTERIOR 27 DIENTES/ INTERIOR 25 DIENTES, SIN ABS.
SIR510009	1990-1992 BALERO DOBLE DELANTERO DERECHO/ IZQUIERDO, DIAMETRO EXTERIOR: 2.992in/ 76.00mm, DIAMETRO INTERIOR: 1.614in/ 41.00mm, DIAMETRO ANCHO: 1.380in/ 35.05mm.
SIR512016	1990-1992 BALERO MAZA TRASERO DERECHO/ IZQUIERDO, NUMERO DE BIRLOS: 5, SIN SENSOR ABS, TRACCIÓN: FWD.

TIIDA (NISSAN)

SIRNI8250	(1.8) L4 2007-2014 FLECHA HOMOCINETICA DELANTERA IZQUIERDA, TRANSMISION: AUTOMÁTICA/ CVT, TRACCION: FWD, ESTRIADO: CAJA 25/ RUEDA 25, LONGITUD COMPRIMIDA: 25.281in/ 642.14mm, SIN ABS. VERSIONES: ADVANCE, COMFORT, CUSTOM, EMOTION, KROM, PREMIUM, S, SENSE, SL, SPECIAL EDITION.
SIRNI8251	(1.8) L4 2007-2014 FLECHA HOMOCINETICA DELANTERA DERECHA, TRANSMISION: AUTOMÁTICA, TRACCION: FWD, ESTRIADO: CAJA 25/ RUEDA 25, LONGITUD COMPRIMIDA: 35.938in/ 912.83mm, SIN ABS. VERSIONES: ADVANCE, COMFORT, CUSTOM, EMOTION, PREMIUM, S, SENSE, SL, SPECIAL EDITION.
SIR7025	(1.8) L4 2007-2017 JUNTA HOMOCINETICA LADO CAJA, IZQUIERDA, TRANSMISIÓN MANUAL, ESTRIADO: EXTERIOR 26 DIENTES/ INTERIOR 23 DIENTES.



SIR9292	(1.8) L4 2007-2017 JUNTA HOMOCINETICA LADO RUEDA, DERECHA/ IZQUIERDA, TRANSMISIÓN MANUAL/ AUTOMÁTICA, ESTRIADO: EXTERIOR 25 DIENTES/ INTERIOR 23 DIENTES, SIN ABS.
---------	---

TITAN (NISSAN)

SIRNI8203	(5.6) V8 2004-2015 FLECHA HOMOCINETICA DELANTERA DERECHA/ IZQUIERDA, TRANSMISION: AUTOMÁTICA, TRACCION: 4WD, AWD, ESTRIADO: LADO CAJA 6 ORIFICIOS/ RUEDA 29, LONGITUD COMPRIMIDA: 22.875in/ 581.03mm, SIN ABS. VERSIONES: BASE, LE, PLATINUM, PRO-4X, S, SE, SE OFF-ROAD, SL, SV, TITANIUM, XE.
SIRNI8637	(5.6) V8 2017-2018 FLECHA HOMOCINETICA DELANTERA DERECHA, TRANSMISION: AUTOMÁTICA, TRACCION: 4WD/ RWD, ESTRIADO: CAJA 28/ RUEDA 29, LONGITUD COMPRIMIDA: 27.688in/ 703.28mm, SIN ABS. VERSIONES: PLATINUM RESERVE, PRO-4X, S, SL, SV.
SIR515066	2004-2007 BALERO MAZA DELANTERO DERECHO/ IZQUIERDO, NUMERO DE BIRLOS: 6, CON SENSOR ABS, TRACCIÓN: 4WD, 2 PINES, 3 ORIFICIOS DE AGARRE.

TSUBAME (NISSAN)

SIR6583	(1.6) L4 1992-2004 JUNTA HOMOCINETICA LADO CAJA, DERECHA/ IZQUIERDA, TRANSMISIÓN MANUAL/ AUTOMÁTICA, ESTRIADO: EXTERIOR 25 DIENTES/ INTERIOR 24 DIENTES.
SIR7014	(1.6) L4 2003-2004 JUNTA HOMOCINETICA LADO CAJA, DERECHA, TRANSMISIÓN MANUAL/ AUTOMÁTICA, ESTRIADO: EXTERIOR 25 DIENTES/ INTERIOR 23 DIENTES.
SIR9426	(1.6) L4 2003-2004 JUNTA HOMOCINETICA LADO RUEDA, DERECHA/ IZQUIERDA, TRANSMISIÓN MANUAL/ AUTOMÁTICA, ESTRIADO: EXTERIOR 25 DIENTES/ INTERIOR 23 DIENTES, SIN ABS.
SIR522005	1992-2004 BALERO MAZA DELANTERO DERECHO/ IZQUIERDO, NUMERO DE BIRLOS: 4, SIN SENSOR ABS.

TSURU I (NISSAN)

SIR9406	(1.6) L4 1984-1987 JUNTA HOMOCINETICA LADO RUEDA, DERECHA/ IZQUIERDA, TRANSMISIÓN MANUAL/ AUTOMÁTICA, ESTRIADO: EXTERIOR 24 DIENTES/ INTERIOR 22 DIENTES, SIN ABS.
---------	---

TSURU II (NISSAN)

SIR9403	(1.6) L4 1988-1991 JUNTA HOMOCINETICA LADO RUEDA, DERECHA/ IZQUIERDA, TRANSMISIÓN MANUAL/ AUTOMÁTICA, ESTRIADO: EXTERIOR 25 DIENTES/ INTERIOR 24 DIENTES, SIN ABS.
SIR510008	1988-1993 BALERO DOBLE DELANTERO DERECHO/ IZQUIERDO, DIAMETRO EXTERIOR: 2.913in/ 74.00mm, DIAMETRO INTERIOR: 1.496in/ 38.00mm, DIAMETRO ANCHO: 1.968in/ 50.00mm.
SIR801437	1988-1991 BALERO DOBLE TRASERO DERECHO/ IZQUIERDO, DIAMETRO EXTERIOR: 2.047in/ 52.00mm, DIAMETRO INTERIOR: 0.976in/ 24.80mm, DIAMETRO ANCHO: 1.696in/ 43.10mm.

TSURU III (NISSAN)

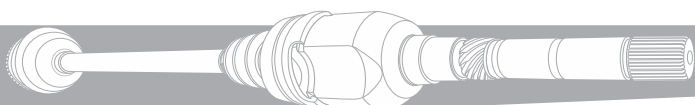
SIRNI8021	(1.6) L4 1992-1994 FLECHA HOMOCINETICA DELANTERA IZQUIERDA, TRANSMISION: AUTOMÁTICA/ MANUAL, TRACCION: FWD, ESTRIADO: CAJA 25/ RUEDA 25, LONGITUD COMPRIMIDA: 24.688in/ 627.08mm, COMPATIBILIDAD: SIRNI8107/ SIRNI8111, CON ABS 42 DIENTES. VERSIONES: AUSTERO, BASE, CA, COMFORT, E, GLE, GSE, GSS, GST, GSX, GXE, GXE SPORT, LE, LIMITED EDITION, S, SE, XE, XE SE, XE SE EDICION ESPECIAL.
SIRNI8048	(1.6) L4 1992-1994 FLECHA HOMOCINETICA DELANTERA DERECHA, TRANSMISION: AUTOMÁTICA/ MANUAL, TRACCION: FWD, ESTRIADO: CAJA 25/ RUEDA 25, LONGITUD COMPRIMIDA: 35.750in/ 908.05mm, CON ABS 42 DIENTES. VERSIONES: AUSTERO, BASE, E, GLE, GSE, GST, GSX, GXE, LIMITED EDITION, SE, XE.
SIR6583	(1.6) L4 1994-2004 JUNTA HOMOCINETICA LADO CAJA, DERECHA/ IZQUIERDA, TRANSMISIÓN MANUAL/ AUTOMÁTICA, ESTRIADO: EXTERIOR 25 DIENTES/ INTERIOR 24 DIENTES.
SIR7014	(1.6) L4 2003-2017 JUNTA HOMOCINETICA LADO CAJA, DERECHA, TRANSMISIÓN MANUAL/ AUTOMÁTICA, ESTRIADO: EXTERIOR 25 DIENTES/ INTERIOR 23 DIENTES.
SIR9426	(1.6) L4 2003-2017 JUNTA HOMOCINETICA LADO RUEDA, DERECHA/ IZQUIERDA, TRANSMISIÓN MANUAL/ AUTOMÁTICA, ESTRIADO: EXTERIOR 25 DIENTES/ INTERIOR 23 DIENTES, SIN ABS.
SIRNI8021	(2.0) L4 1992-1994 FLECHA HOMOCINETICA DELANTERA IZQUIERDA, TRANSMISION: AUTOMÁTICA/ MANUAL, TRACCION: FWD, ESTRIADO: CAJA 25/ RUEDA 25, LONGITUD COMPRIMIDA: 24.688in/ 627.08mm, COMPATIBILIDAD: SIRNI8107/ SIRNI8111, CON ABS 42 DIENTES. VERSIONES: AUSTERO, BASE, CA, COMFORT, E, GLE, GSE, GSS, GST, GSX, GXE, GXE SPORT, LE, LIMITED EDITION, S, SE, XE, XE SE, XE SE EDICION ESPECIAL.
SIR522005	1992-2015 BALERO MAZA DELANTERO DERECHO/ IZQUIERDO, NUMERO DE BIRLOS: 4, SIN SENSOR ABS.

URVAN (NISSAN)

SIR40210-VW000	2001-2012 BALERO MAZA DELANTERO DERECHO/ IZQUIERDO, NUMERO DE BIRLOS: 4, SIN SENSOR ABS, 4 ORIFICIOS DE AGARRE.
----------------	--

VERSA (NISSAN)

SIRNI8375	(1.6) L4 2012-2017 FLECHA HOMOCINETICA DELANTERA DERECHA, TRANSMISION: MANUAL, TRACCION: FWD, ESTRIADO: CAJA 26/ RUEDA 25, LONGITUD COMPRIMIDA: 36.500in/ 927.10mm, SIN ABS. VERSIONES: ADVANCE, DRIVE, S, SENSE, SL, SR, SV.
SIRNI8376	(1.6) L4 2012-2017 FLECHA HOMOCINETICA DELANTERA IZQUIERDA, TRANSMISION: MANUAL, TRACCION: FWD, ESTRIADO: CAJA 26/ RUEDA 25, LONGITUD COMPRIMIDA: 25.03in/ 635.79mm, SIN ABS. VERSIONES: ADVANCE, DRIVE, S, SENSE, SL, SR, SV.



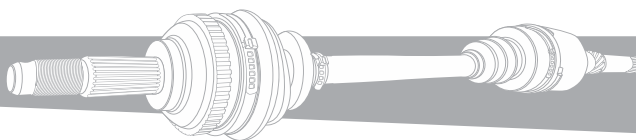
SIRNI8378	(1.6) L4 2009-2019 FLECHA HOMOCINETICA DELANTERA IZQUIERDA, TRANSMISION: AUTOMÁTICA/ CVT, TRACCION: FWD, ESTRIADO: CAJA 25/ RUEDA 25, LONGITUD COMPRIMIDA: 25.031in/ 635.79mm, SIN ABS. VERSIONES: ADVANCE, EXCLUSIVE, S, S PLUS, SENSE, SL, SR, SV.
SIRNI8379	(1.6) L4 2014-2017 FLECHA HOMOCINETICA DELANTERA DERECHA, TRANSMISION: AUTOMÁTICA/ CVT, TRACCION: FWD, ESTRIADO: CAJA 25/ RUEDA 25, LONGITUD COMPRIMIDA: 36.313in/ 922.35mm, SIN ABS. VERSIONES: ADVANCE, EXCLUSIVE, S, S PLUS, SENSE, SL, SR, SV.
SIR7052	(1.6) L4 2011-2014 JUNTA HOMOCINETICA LADO CAJA, DERECHA/ IZQUIERDA, TRANSMISIÓN MANUAL, ESTRIADO: EXTERIOR 26 DIENTES/ INTERIOR 22 DIENTES.
SIRNI8249	(1.8) L4 2007-2013 FLECHA HOMOCINETICA DELANTERA DERECHA, TRANSMISION: AUTOMÁTICA/ CVT, TRACCION: FWD, ESTRIADO: CAJA 25/ RUEDA 25, LONGITUD COMPRIMIDA: 36.141in/ 917.98mm, SIN ABS. VERSIONES: KROM, S, SL.
SIRNI8250	(1.8) L4 2007-2013 FLECHA HOMOCINETICA DELANTERA IZQUIERDA, TRANSMISION: AUTOMÁTICA/ CVT, TRACCION: FWD, ESTRIADO: CAJA 25/ RUEDA 25, LONGITUD COMPRIMIDA: 25.281in/ 642.14mm, SIN ABS. VERSIONES: ADVANCE, COMFORT, CUSTOM, EMOTION, KROM, PREMIUM, S, SENSE, SL, SPECIAL EDITION.
SIRNI8251	(1.8) L4 2007-2013 FLECHA HOMOCINETICA DELANTERA DERECHA, TRANSMISION: AUTOMÁTICA, TRACCION: FWD, ESTRIADO: CAJA 25/ RUEDA 25, LONGITUD COMPRIMIDA: 35.938in/ 912.83mm, SIN ABS. VERSIONES: ADVANCE, COMFORT, CUSTOM, EMOTION, PREMIUM, S, SENSE, SL, SPECIAL EDITION.
SIR510112	2010-2018 BALERO DOBLE DELANTERO DERECHO/ IZQUIERDO, DIAMETRO EXTERIOR: 2.835in/ 72.00mm, DIAMETRO INTERIOR: 1.457in/ 37.00mm, DIAMETRO ANCHO: 1.457in/ 37.00mm.
SIR511042	2009-2014 BALERO DOBLE TRASERO DERECHO/ IZQUIERDO, DIAMETRO EXTERIOR: 2.170in/ 55.13mm, DIAMETRO INTERIOR: 0.972in/ 24.70mm, DIAMETRO ANCHO: 1.894in/ 48.12mm.
SIR513308	2007-2011 BALERO MAZA DELANTERO DERECHO/ IZQUIERDO, NUMERO DE BIRLOS: 4, SIN SENSOR ABS, 3 ORIFICIOS DE AGARRE.

**XTERRA (NISSAN)**

SIRNI8099	(2.4) L4 2000-2004 FLECHA HOMOCINETICA DELANTERA DERECHA/ IZQUIERDA, TRANSMISION: AUTOMÁTICA/ MANUAL, TRACCION: 4WD, ESTRIADO: LADO CAJA 6 ORIFICIOS/ RUEDA 28, LONGITUD COMPRIMIDA: 22.250in/ 565.15mm, SIN ABS. VERSIONES: BASE, SC, SE, SVE, XE.
SIRNI8099	(3.3) V6 2000-2004 FLECHA HOMOCINETICA DELANTERA DERECHA/ IZQUIERDA, TRANSMISION: AUTOMÁTICA/ MANUAL, TRACCION: 4WD, ESTRIADO: LADO CAJA 6 ORIFICIOS/ RUEDA 28, LONGITUD COMPRIMIDA: 22.250in/ 565.15mm, SIN ABS. VERSIONES: BASE, SC, SE, SVE, XE.
SIR9209	(3.3) V6 2000-2001 JUNTA HOMOCINETICA LADO RUEDA, DERECHA/ IZQUIERDA, TRANSMISIÓN AUTOMÁTICA, ESTRIADO: EXTERIOR 28 DIENTES/ INTERIOR 27 DIENTES, SIN ABS.
SIR9314	(3.3) V6 2001-2004 JUNTA HOMOCINETICA LADO CAJA, DERECHA/ IZQUIERDA, TRANSMISIÓN AUTOMÁTICA, ESTRIADO: EXTERIOR 28 DIENTES/ INTERIOR 25 DIENTES.
SIRNI8229	(4.0) V6 2005-2015 FLECHA HOMOCINETICA DELANTERA DERECHA/ IZQUIERDA, TRANSMISION: AUTOMÁTICA/ MANUAL, TRACCION: 4WD/ AWD, ESTRIADO: CAJA 27/ RUEDA 29, LONGITUD COMPRIMIDA: 25.000in/ 635.00mm, SIN ABS. VERSIONES: LE, OFF-ROAD, PRO-4X, RMZ-4, S, SE, SILVER EDITION, SL, SPORT, SV, X, XE.
SIR515064	2005-2014 BALERO MAZA DELANTERO DERECHO/ IZQUIERDO, NUMERO DE BIRLOS: 6, CON SENSOR ABS, TRACCIÓN: RWD, 2 PINES, 4 ORIFICIOS DE AGARRE.

**X-TRAIL (NISSAN)**

SIR7048	(2.5) L4 2002-2013 JUNTA HOMOCINETICA LADO CAJA, DERECHA, TRANSMISIÓN AUTOMÁTICA, ESTRIADO: EXTERIOR 29 DIENTES/ INTERIOR 26 DIENTES.
SIR7049	(2.5) L4 2002-2013 JUNTA HOMOCINETICA LADO CAJA, IZQUIERDA, TRANSMISIÓN AUTOMÁTICA, ESTRIADO: EXTERIOR 29 DIENTES/ INTERIOR 26 DIENTES.
SIR9017	(2.5) L4 2002-2013 JUNTA HOMOCINETICA LADO RUEDA, DERECHA/ IZQUIERDA, TRANSMISIÓN AUTOMÁTICA, ESTRIADO: EXTERIOR 29 DIENTES/ INTERIOR 25 DIENTES, CON ABS 44 DIENTES.
SIR510060	2005-2006 BALERO DOBLE DELANTERO DERECHO/ IZQUIERDO, DIAMETRO EXTERIOR: 2.992in/ 76.00mm, DIAMETRO INTERIOR: 1.693in/ 43.00mm, DIAMETRO ANCHO: 1.693in/ 43.00mm.



BRAT (SUBARU)

SIRSB8010	(1.6) H4 1982-1987 FLECHA HOMOCINETICA DELANTERA DERECHA/ IZQUIERDA, TRANSMISION: AUTOMÁTICA/ MANUAL, TRACCION: 4WD/ FWD, ESTRIADO: CAJA 23/ RUEDA 30, LONGITUD COMPRIMIDA: 25.469in/ 646.91mm, SIN ABS. VERSIONES: BASE, DL, GL, GL TURBO.
-----------	---

DL (SUBARU)

SIRSB8010	(1.6) H4 1980-1984 FLECHA HOMOCINETICA DELANTERA DERECHA/ IZQUIERDA, TRANSMISION: AUTOMÁTICA/ MANUAL, TRACCION: 4WD/ FWD, ESTRIADO: CAJA 23/ RUEDA 30, LONGITUD COMPRIMIDA: 25.469in/ 646.91mm, SIN ABS. VERSIONES: BASE, DL, GL, GL TURBO.
-----------	---

GL (SUBARU)

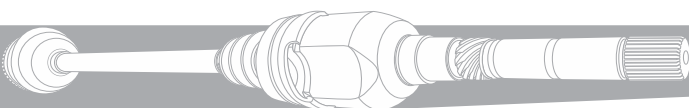
SIRSB8010	(1.6) H4 1980 FLECHA HOMOCINETICA DELANTERA DERECHA/ IZQUIERDA, TRANSMISION: AUTOMÁTICA/ MANUAL, TRACCION: 4WD/ FWD, ESTRIADO: CAJA 23/ RUEDA 30, LONGITUD COMPRIMIDA: 25.469in/ 646.91mm, SIN ABS. VERSIONES: BASE, DL, GL, GL TURBO.
-----------	--

IMPREZA (SUBARU)

SIRFD8256	(2.5) H4 2012 FLECHA HOMOCINETICA DELANTERA IZQUIERDA, TRANSMISION: AUTOMÁTICA, TRACCION: AWD/ FWD, ESTRIADO: CAJA 35/ RUEDA 27, LONGITUD COMPRIMIDA: 27.375in/ 695.33mm, COMPATIBILIDAD: SIRFD8208, SIN ABS. VERSIONES: S, S PLUS, SE, SE PLUS, SEL, TITANIUM, TREND, TREND ADVANCE.
-----------	---

SVX (SUBARU)

SIRSB8016	(3.3) H6 1992-1997 FLECHA HOMOCINETICA DELANTERA DERECHA/ IZQUIERDA, TRANSMISION: AUTOMÁTICA, TRACCION: AWD/ FWD, ESTRIADO: CAJA 25/ RUEDA 27, LONGITUD COMPRIMIDA: 27.500in/ 698.50mm, SIN ABS. VERSIONES: 4X4, L, LS, LSI, LSL.
-----------	---





## EQUATOR (SUZUKI)

SIRNI8229	(2.5) L4 2009-2012 FLECHA HOMOCINETICA DELANTERA DERECHA/ IZQUIERDA, TRANSMISION: AUTOMÁTICA/ MANUAL, TRACCION: 4WD/ AWD, ESTRIADO: CAJA 27/ RUEDA 29, LONGITUD COMPRIMIDA: 25.000in/ 635.00mm, SIN ABS. VERSIONES: LE, OFF-ROAD, PRO-4X, RMZ-4, S, SE, SILVER EDITION, SL, SPORT, SV, X, XE.
SIRNI8229	(4.0) V6 2009-2012 FLECHA HOMOCINETICA DELANTERA DERECHA/ IZQUIERDA, TRANSMISION: AUTOMÁTICA/ MANUAL, TRACCION: 4WD/ AWD, ESTRIADO: CAJA 27/ RUEDA 29, LONGITUD COMPRIMIDA: 25.000in/ 635.00mm, SIN ABS. VERSIONES: LE, OFF-ROAD, PRO-4X, RMZ-4, S, SE, SILVER EDITION, SL, SPORT, SV, X, XE.
SIR515064	2009-2012 BALERO MAZA DELANTERO DERECHO/ IZQUIERDO, NUMERO DE BIRLOS: 6, CON SENSOR ABS, TRACCIÓN: RWD, 2 PINES, 4 ORIFICIOS DE AGARRE.

## FORENZA (SUZUKI)

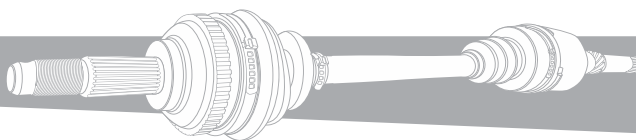
SIRSK8056	(2.0) L4 2004-2008 FLECHA HOMOCINETICA DELANTERA IZQUIERDA, TRANSMISION: MANUAL, TRACCION: FWD, ESTRIADO: CAJA 34/ RUEDA 33, LONGITUD COMPRIMIDA: 24.188in/ 614.38mm, COMPATIBILIDAD: SIRSK8057, SIN ABS. VERSIONES: BASE, CONVENIENCE, LS, LT, LX, PREMIUM, S.
SIRSK8057	(2.0) L4 2004-2008 FLECHA HOMOCINETICA DELANTERA DERECHA, TRANSMISION: MANUAL, TRACCION: FWD, ESTRIADO: CAJA 33/ RUEDA 34, LONGITUD COMPRIMIDA: 36.813in/ 935.05mm, COMPATIBILIDAD: SIRSK8056, SIN ABS. VERSIONES: BASE, CONVENIENCE, LS, LT, LX, PREMIUM, S.
SIRSK8059	(2.0) L4 2004-2008 FLECHA HOMOCINETICA DELANTERA DERECHA, TRANSMISION: AUTOMÁTICA, TRACCION: FWD, ESTRIADO: CAJA 34/ RUEDA 33, LONGITUD COMPRIMIDA: 36.906in/ 937.41mm, CON ABS 47 DIENTES. VERSIONES: BASE, CONVENIENCE, EX, LS, LT, LX, PREMIUM, S.

## GRAND VITARA (SUZUKI)

SIRSK8018	(1.6) L4 2000-2002 FLECHA HOMOCINETICA DELANTERA IZQUIERDA, TRANSMISION: AUTOMÁTICA/ MANUAL, TRACCION: 4WD, ESTRIADO: LADO CAJA 6 ORIFICIOS/ RUEDA 26, LONGITUD COMPRIMIDA: 21.219in/ 538.96mm, COMPATIBILIDAD: SIRSK8020, SIN ABS. VERSIONES: BASE, EX, JA, J LX, J LX PLUS, J LX PLUS SE, J X, J X PLUS, LIMITED, LSI, LT, LX, PLUS, TOURING, XL-7, XL-7 LIMITED, XL-7 PLUS, XL-7 TOURING, ZR2.
SIRSK8020	(1.6) L4 2000-2002 FLECHA HOMOCINETICA DELANTERA DERECHA, TRANSMISION: AUTOMÁTICA/ MANUAL, TRACCION: 4WD, ESTRIADO: CAJA 26/ RUEDA 26, LONGITUD COMPRIMIDA: 24.000in/ 609.60mm, COMPATIBILIDAD: SIRSK8018, SIN ABS. VERSIONES: BASE, EX, JA, J LX, J LX PLUS, J LX PLUS SE, J X, J X PLUS, LIMITED, LSI, LT, LX, PLUS, TOURING, XL-7, XL-7 LIMITED, XL-7 PLUS, XL-7 TOURING, ZR2.
SIRSK8018	(2.0) L4 1999 FLECHA HOMOCINETICA DELANTERA IZQUIERDA, TRANSMISION: AUTOMÁTICA/ MANUAL, TRACCION: 4WD, ESTRIADO: LADO CAJA 6 ORIFICIOS/ RUEDA 26, LONGITUD COMPRIMIDA: 21.219in/ 538.96mm, COMPATIBILIDAD: SIRSK8020, SIN ABS. VERSIONES: BASE, EX, JA, J LX, J LX PLUS, J LX PLUS SE, J X, J X PLUS, LIMITED, LSI, LT, LX, PLUS, TOURING, XL-7, XL-7 LIMITED, XL-7 PLUS, XL-7 TOURING, ZR2.
SIRSK8020	(2.0) L4 1999 FLECHA HOMOCINETICA DELANTERA DERECHA, TRANSMISION: AUTOMÁTICA/ MANUAL, TRACCION: 4WD, ESTRIADO: CAJA 26/ RUEDA 26, LONGITUD COMPRIMIDA: 24.000in/ 609.60mm, COMPATIBILIDAD: SIRSK8018, SIN ABS. VERSIONES: BASE, EX, JA, J LX, J LX PLUS, J LX PLUS SE, J X, J X PLUS, LIMITED, LSI, LT, LX, PLUS, TOURING, XL-7, XL-7 LIMITED, XL-7 PLUS, XL-7 TOURING, ZR2.
SIRSK8084	(2.4) L4 2009-2013 FLECHA HOMOCINETICA DELANTERA IZQUIERDA, TRANSMISION: AUTOMÁTICA/ MANUAL, TRACCION: 4WD, AWD, FWD, ESTRIADO: LADO CAJA 4 ORIFICIOS/ RUEDA 28, LONGITUD COMPRIMIDA: 22.063in/ 560.40mm, SIN ABS. VERSIONES: BASE, GL, GLS, JA, J LX, J LX-L, J X, LIMITED, LUXURY, PREMIUM, SWT, ULTIMATE ADVENTURE EDITION, URBAN, XSPORT.
SIRSK8018	(2.5) V6 1999-2005 FLECHA HOMOCINETICA DELANTERA IZQUIERDA, TRANSMISION: AUTOMÁTICA/ MANUAL, TRACCION: 4WD, ESTRIADO: LADO CAJA 6 ORIFICIOS/ RUEDA 26, LONGITUD COMPRIMIDA: 21.219in/ 538.96mm, COMPATIBILIDAD: SIRSK8020, SIN ABS. VERSIONES: BASE, EX, JA, J LX, J LX PLUS, J LX PLUS SE, J X, J X PLUS, LIMITED, LSI, LT, LX, PLUS, TOURING, XL-7, XL-7 LIMITED, XL-7 PLUS, XL-7 TOURING, ZR2.
SIRSK8020	(2.5) V6 1999-2005 FLECHA HOMOCINETICA DELANTERA DERECHA, TRANSMISION: AUTOMÁTICA/ MANUAL, TRACCION: 4WD, ESTRIADO: CAJA 26/ RUEDA 26, LONGITUD COMPRIMIDA: 24.000in/ 609.60mm, COMPATIBILIDAD: SIRSK8018, SIN ABS. VERSIONES: BASE, EX, JA, J LX, J LX PLUS, J LX PLUS SE, J X, J X PLUS, LIMITED, LSI, LT, LX, PLUS, TOURING, XL-7, XL-7 LIMITED, XL-7 PLUS, XL-7 TOURING, ZR2.
SIRSK8084	(2.7) V6 2006-2008 FLECHA HOMOCINETICA DELANTERA IZQUIERDA, TRANSMISION: AUTOMÁTICA/ MANUAL, TRACCION: 4WD, AWD, FWD, ESTRIADO: LADO CAJA 4 ORIFICIOS/ RUEDA 28, LONGITUD COMPRIMIDA: 22.063in/ 560.40mm, SIN ABS. VERSIONES: BASE, GL, GLS, JA, J LX, J LX-L, J X, LIMITED, LUXURY, PREMIUM, SWT, ULTIMATE ADVENTURE EDITION, URBAN, XSPORT.
SIRSK8084	(3.2) V6 2009-2012 FLECHA HOMOCINETICA DELANTERA IZQUIERDA, TRANSMISION: AUTOMÁTICA/ MANUAL, TRACCION: 4WD, AWD, FWD, ESTRIADO: LADO CAJA 4 ORIFICIOS/ RUEDA 28, LONGITUD COMPRIMIDA: 22.063in/ 560.40mm, SIN ABS. VERSIONES: BASE, GL, GLS, JA, J LX, J LX-L, J X, LIMITED, LUXURY, PREMIUM, SWT, ULTIMATE ADVENTURE EDITION, URBAN, XSPORT.
SIR511024	1999-2005 BALERO DOBLE TRASERO DERECHO/ IZQUIERDO, DIAMETRO EXTERIOR: 3.149in/ 80.00mm, DIAMETRO INTERIOR: 1.562in/ 39.70mm, DIAMETRO ANCHO: 0.716in/ 18.20mm.
SIR513193	2001-2005 BALERO MAZA DELANTERO DERECHO/ IZQUIERDO, NUMERO DE BIRLOS: 5, CON SENSOR ABS 53 DIENTES.

## RENO (SUZUKI)

SIRSK8056	(2.0) L4 2005-2008 FLECHA HOMOCINETICA DELANTERA IZQUIERDA, TRANSMISION: MANUAL, TRACCION: FWD, ESTRIADO: CAJA 34/ RUEDA 33, LONGITUD COMPRIMIDA: 24.188in/ 614.38mm, COMPATIBILIDAD: SIRSK8057, SIN ABS. VERSIONES: BASE, CONVENIENCE, LS, LT, LX, PREMIUM, S.
SIRSK8057	(2.0) L4 2005-2008 FLECHA HOMOCINETICA DELANTERA DERECHA, TRANSMISION: MANUAL, TRACCION: FWD, ESTRIADO: CAJA 33/ RUEDA 34, LONGITUD COMPRIMIDA: 36.813in/ 935.05mm, COMPATIBILIDAD: SIRSK8056, SIN ABS. VERSIONES: BASE, CONVENIENCE, LS, LT, LX, PREMIUM, S.



SIRSK8059	(2.0) L4 2005-2008 FLECHA HOMOCINETICA DELANTERA DERECHA, TRANSMISION: AUTOMÁTICA, TRACCION: FWD, ESTRIADO: CAJA 34/ RUEDA 33, LONGITUD COMPRIMIDA: 36.906in/ 937.41mm, CON ABS 47 DIENTES. VERSIONES: BASE, CONVENIENCE, EX, LS, LT, LX, PREMIUM, S.
-----------	---

SIDEKICK (SUZUKI)

SIR9275	(1.3) L4 1989 JUNTA HOMOCINETICA LADO RUEDA, DERECHA/ IZQUIERDA, TRANSMISIÓN MANUAL/ AUTOMÁTICA, ESTRIADO: EXTERIOR 26 DIENTES/ INTERIOR 22 DIENTES, SIN ABS.
SIRSK8013	(1.6) L4 1989-1998 FLECHA HOMOCINETICA DELANTERA IZQUIERDA, TRANSMISION: AUTOMÁTICA/ MANUAL, TRACCION: 4WD, RWD, ESTRIADO: LADO CAJA 3 ORIFICIOS/ RUEDA 26, LONGITUD COMPRIMIDA: 19.375in/ 492.13mm, COMPATIBILIDAD: SIRSK8014, SIN ABS. VERSIONES: BASE, JA, JL, J LX, J LX SPORT, JX, JX SPORT, LSI, SE.
SIRSK8014	(1.6) L4 1989-1995 FLECHA HOMOCINETICA DELANTERA DERECHA, TRANSMISION: AUTOMÁTICA/ MANUAL, TRACCION: 4WD/ RWD, ESTRIADO: CAJA 22/ RUEDA 26, LONGITUD COMPRIMIDA: 23.438in/ 595.33mm, COMPATIBILIDAD: SIRSK8013, SIN ABS. VERSIONES: BASE, JA, JL, J LX, J LX SPORT, JX, JX SPORT, LSI, SE.
SIRSK8018	(1.6) L4 1996-1998 FLECHA HOMOCINETICA DELANTERA IZQUIERDA, TRANSMISION: AUTOMÁTICA/ MANUAL, TRACCION: 4WD, ESTRIADO: LADO CAJA 6 ORIFICIOS/ RUEDA 26, LONGITUD COMPRIMIDA: 21.219in/ 538.96mm, COMPATIBILIDAD: SIRSK8020, SIN ABS. VERSIONES: BASE, EX, JA, J LX, J LX PLUS, J LX PLUS SE, JX, JX PLUS, LIMITED, LSI, LT, LX, PLUS, TOURING, XL-7, XL-7 LIMITED, XL-7 PLUS, XL-7 TOURING, ZR2.
SIRSK8020	(1.6) L4 1996-1998 FLECHA HOMOCINETICA DELANTERA DERECHA, TRANSMISION: AUTOMÁTICA/ MANUAL, TRACCION: 4WD, ESTRIADO: CAJA 26/ RUEDA 26, LONGITUD COMPRIMIDA: 24.000in/ 609.60mm, COMPATIBILIDAD: SIRSK8018, SIN ABS. VERSIONES: BASE, EX, JA, J LX, J LX PLUS, J LX PLUS SE, JX, JX PLUS, LIMITED, LSI, LT, LX, PLUS, TOURING, XL-7, XL-7 LIMITED, XL-7 PLUS, XL-7 TOURING, ZR2.
SIR9275	(1.6) L4 1989-1995 JUNTA HOMOCINETICA LADO RUEDA, DERECHA/ IZQUIERDA, TRANSMISIÓN MANUAL/ AUTOMÁTICA, ESTRIADO: EXTERIOR 26 DIENTES/ INTERIOR 22 DIENTES, SIN ABS.
SIRSK8018	(1.8) L4 1996-1998 FLECHA HOMOCINETICA DELANTERA IZQUIERDA, TRANSMISION: AUTOMÁTICA/ MANUAL, TRACCION: 4WD, ESTRIADO: LADO CAJA 6 ORIFICIOS/ RUEDA 26, LONGITUD COMPRIMIDA: 21.219in/ 538.96mm, COMPATIBILIDAD: SIRSK8020, SIN ABS. VERSIONES: BASE, EX, JA, J LX, J LX PLUS, J LX PLUS SE, JX, JX PLUS, LIMITED, LSI, LT, LX, PLUS, TOURING, XL-7, XL-7 LIMITED, XL-7 PLUS, XL-7 TOURING, ZR2.
SIRSK8020	(1.8) L4 1996-1998 FLECHA HOMOCINETICA DELANTERA DERECHA, TRANSMISION: AUTOMÁTICA/ MANUAL, TRACCION: 4WD, ESTRIADO: CAJA 26/ RUEDA 26, LONGITUD COMPRIMIDA: 24.000in/ 609.60mm, COMPATIBILIDAD: SIRSK8018, SIN ABS. VERSIONES: BASE, EX, JA, J LX, J LX PLUS, J LX PLUS SE, JX, JX PLUS, LIMITED, LSI, LT, LX, PLUS, TOURING, XL-7, XL-7 LIMITED, XL-7 PLUS, XL-7 TOURING, ZR2.

SWIFT (SUZUKI)

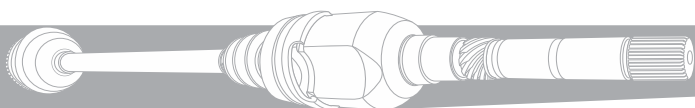
SIRGM8017	(1.0) L3 1995-2001 FLECHA HOMOCINETICA DELANTERA DERECHA, TRANSMISION: AUTOMÁTICA, TRACCION: FWD, ESTRIADO: CAJA 22/ RUEDA 23, LONGITUD COMPRIMIDA: 35.156in/ 892.97mm, COMPATIBILIDAD: SIRGM8018, CON ABS 42 DIENTES. VERSIONES: BASE, GA, GL, LSI.
SIRGM8018	(1.3) L4 1995-2001 FLECHA HOMOCINETICA DELANTERA IZQUIERDA, TRANSMISION: AUTOMÁTICA, TRACCION: FWD, ESTRIADO: CAJA 22/ RUEDA 23, LONGITUD COMPRIMIDA: 22.500in/ 571.50mm, COMPATIBILIDAD: SIRGM8017, CON ABS 42 DIENTES. VERSIONES: BASE, GA, GL, LSI.
SIRGM8019	(1.3) L4 1995-2001 FLECHA HOMOCINETICA DELANTERA DERECHA, TRANSMISION: MANUAL, TRACCION: FWD, ESTRIADO: CAJA 22/ RUEDA 23, LONGITUD COMPRIMIDA: 23.438in/ 595.31mm, COMPATIBILIDAD: SIRGM8020, CON ABS 42 DIENTES. VERSIONES: BASE, GA, GL, LSI.
SIRGM8020	(1.3) L4 1995-2001 FLECHA HOMOCINETICA DELANTERA IZQUIERDA, TRANSMISION: MANUAL, TRACCION: FWD, ESTRIADO: CAJA 22/ RUEDA 23, LONGITUD COMPRIMIDA: 24.313in/ 617.54mm, COMPATIBILIDAD: SIRGM8019, CON ABS 42 DIENTES. VERSIONES: BASE, GA, GL, LSI.
SIR516012	2004-2009 BALERO DOBLE TRASERO DERECHO/ IZQUIERDO, DIAMETRO EXTERIOR: 2.047in/ 52.00mm, DIAMETRO INTERIOR: 0.984in/ 25.00mm, DIAMETRO ANCHO: 1.457in/ 37.00mm.
SIR532066	2004-2010 BALERO DOBLE DELANTERO DERECHO/ IZQUIERDO, DIAMETRO EXTERIOR: 2.519in/ 64.00mm, DIAMETRO INTERIOR: 1.318in/ 33.50mm, DIAMETRO ANCHO: 1.457in/ 37.00mm.

SX4 (SUZUKI)

SIRSK8085	(2.0) L4 2007-2009 FLECHA HOMOCINETICA DELANTERA IZQUIERDA, TRANSMISION: AUTOMÁTICA, TRACCION: AWD/ FWD, ESTRIADO: CAJA 26/ RUEDA 28, LONGITUD COMPRIMIDA: 24.188in/ 614.38mm, SIN ABS. VERSIONES: BASE, J LX, JX, SPORT.
-----------	---

VITARA (SUZUKI)

SIRSK8018	(1.6) L4 1999-2002 FLECHA HOMOCINETICA DELANTERA IZQUIERDA, TRANSMISION: AUTOMÁTICA/ MANUAL, TRACCION: 4WD, ESTRIADO: LADO CAJA 6 ORIFICIOS/ RUEDA 26, LONGITUD COMPRIMIDA: 21.219in/ 538.96mm, COMPATIBILIDAD: SIRSK8020, SIN ABS. VERSIONES: BASE, EX, JA, J LX, J LX PLUS, J LX PLUS SE, JX, JX PLUS, LIMITED, LSI, LT, LX, PLUS, TOURING, XL-7, XL-7 LIMITED, XL-7 PLUS, XL-7 TOURING, ZR2.
SIRSK8020	(1.6) L4 1999-2002 FLECHA HOMOCINETICA DELANTERA DERECHA, TRANSMISION: AUTOMÁTICA/ MANUAL, TRACCION: 4WD, ESTRIADO: CAJA 26/ RUEDA 26, LONGITUD COMPRIMIDA: 24.000in/ 609.60mm, COMPATIBILIDAD: SIRSK8018, SIN ABS. VERSIONES: BASE, EX, JA, J LX, J LX PLUS, J LX PLUS SE, JX, JX PLUS, LIMITED, LSI, LT, LX, PLUS, TOURING, XL-7, XL-7 LIMITED, XL-7 PLUS, XL-7 TOURING, ZR2.
SIRSK8018	(2.0) L4 1999-2004 FLECHA HOMOCINETICA DELANTERA IZQUIERDA, TRANSMISION: AUTOMÁTICA/ MANUAL, TRACCION: 4WD, ESTRIADO: LADO CAJA 6 ORIFICIOS/ RUEDA 26, LONGITUD COMPRIMIDA: 21.219in/ 538.96mm, COMPATIBILIDAD: SIRSK8020, SIN ABS. VERSIONES: BASE, EX, JA, J LX, J LX PLUS, J LX PLUS SE, JX, JX PLUS, LIMITED, LSI, LT, LX, PLUS, TOURING, XL-7, XL-7 LIMITED, XL-7 PLUS, XL-7 TOURING, ZR2.



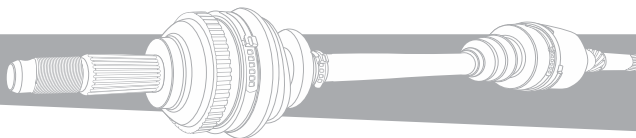
SIRSK8020	(2.0) L4 1999-2004 FLECHA HOMOCINETICA DELANTERA DERECHA, TRANSMISION: AUTOMÁTICA/ MANUAL, TRACCION: 4WD, ESTRIADO: CAJA 26/ RUEDA 26, LONGITUD COMPRIMIDA: 24.000in/ 609.60mm, COMPATIBILIDAD: SIRSK8018, SIN ABS. VERSIONES: BASE, EX, JA, JLX, JLX PLUS, JLX PLUS SE, JX, JX PLUS, LIMITED, LSI, LT, LX, PLUS, TOURING, XL-7, XL-7 LIMITED, XL-7 PLUS, XL-7 TOURING, ZR2.
SIRSK8018	(2.5) V6 2004 FLECHA HOMOCINETICA DELANTERA IZQUIERDA, TRANSMISION: AUTOMÁTICA/ MANUAL, TRACCION: 4WD, ESTRIADO: LADO CAJA 6 ORIFICIOS/ RUEDA 26, LONGITUD COMPRIMIDA: 21.219in/ 538.96mm, COMPATIBILIDAD: SIRSK8020, SIN ABS. VERSIONES: BASE, EX, JA, JLX, JLX PLUS, JLX PLUS SE, JX, JX PLUS, LIMITED, LSI, LT, LX, PLUS, TOURING, XL-7, XL-7 LIMITED, XL-7 PLUS, XL-7 TOURING, ZR2.
SIRSK8020	(2.5) V6 2004 FLECHA HOMOCINETICA DELANTERA DERECHA, TRANSMISION: AUTOMÁTICA/ MANUAL, TRACCION: 4WD, ESTRIADO: CAJA 26/ RUEDA 26, LONGITUD COMPRIMIDA: 24.000in/ 609.60mm, COMPATIBILIDAD: SIRSK8018, SIN ABS. VERSIONES: BASE, EX, JA, JLX, JLX PLUS, JLX PLUS SE, JX, JX PLUS, LIMITED, LSI, LT, LX, PLUS, TOURING, XL-7, XL-7 LIMITED, XL-7 PLUS, XL-7 TOURING, ZR2.
SIR511024	1999-2004 BALERO DOBLE TRASERO DERECHO/ IZQUIERDO, DIAMETRO EXTERIOR: 3.149in/ 80.00mm, DIAMETRO INTERIOR: 1.562in/ 39.70mm, DIAMETRO ANCHO: 0.716in/ 18.20mm.
SIR513193	2001-2004 BALERO MAZA DELANTERO DERECHO/ IZQUIERDO, NUMERO DE BIRLOS: 5, CON SENSOR ABS 53 DIENTES.

## X-90 (SUZUKI)

SIRSK8013	(1.6) L4 1996-1998 FLECHA HOMOCINETICA DELANTERA IZQUIERDA, TRANSMISION: AUTOMÁTICA/ MANUAL, TRACCION: 4WD, RWD, ESTRIADO: LADO CAJA 3 ORIFICIOS/ RUEDA 26, LONGITUD COMPRIMIDA: 19.375in/ 492.13mm, COMPATIBILIDAD: SIRSK8014, SIN ABS. VERSIONES: BASE, JA, JL, JLX, JLX SPORT, JX, JX SPORT, LSI, SE.
-----------	--

## XL-7 (SUZUKI)

SIRSK8018	(2.7) V6 2002-2006 FLECHA HOMOCINETICA DELANTERA IZQUIERDA, TRANSMISION: AUTOMÁTICA/ MANUAL, TRACCION: 4WD, ESTRIADO: LADO CAJA 6 ORIFICIOS/ RUEDA 26, LONGITUD COMPRIMIDA: 21.219in/ 538.96mm, COMPATIBILIDAD: SIRSK8020, SIN ABS. VERSIONES: BASE, EX, JA, JLX, JLX PLUS, JLX PLUS SE, JX, JX PLUS, LIMITED, LSI, LT, LX, PLUS, TOURING, XL-7, XL-7 LIMITED, XL-7 PLUS, XL-7 TOURING, ZR2.
SIRSK8020	(2.7) V6 2002-2003 FLECHA HOMOCINETICA DELANTERA DERECHA, TRANSMISION: AUTOMÁTICA/ MANUAL, TRACCION: 4WD, ESTRIADO: CAJA 26/ RUEDA 26, LONGITUD COMPRIMIDA: 24.000in/ 609.60mm, COMPATIBILIDAD: SIRSK8018, SIN ABS. VERSIONES: BASE, EX, JA, JLX, JLX PLUS, JLX PLUS SE, JX, JX PLUS, LIMITED, LSI, LT, LX, PLUS, TOURING, XL-7, XL-7 LIMITED, XL-7 PLUS, XL-7 TOURING, ZR2.
SIRGM8242	(3.6) V6 2007-2009 FLECHA HOMOCINETICA DELANTERA DERECHA, TRANSMISION: AUTOMÁTICA, TRACCION: AWD/ FWD, ESTRIADO: CAJA 27/ RUEDA 30, LONGITUD COMPRIMIDA: 21.656in/ 550.07mm, COMPATIBILIDAD: SIRGM8243, SIN ABS. VERSIONES: BASE, GL, GLS, GXP, JLX, JX, LIMITED, LUXURY, PREMIUM, RED LINE, SPORT, XE, XR.
SIR513193	2002-2006 BALERO MAZA DELANTERO DERECHO/ IZQUIERDO, NUMERO DE BIRLOS: 5, CON SENSOR ABS 53 DIENTES.
SIR513276	2007-2009 BALERO MAZA DELANTERO DERECHO/ IZQUIERDO, NUMERO DE BIRLOS: 5, CON SENSOR ABS, 2 PINES, 3 ORIFICIOS DE AGARRE.

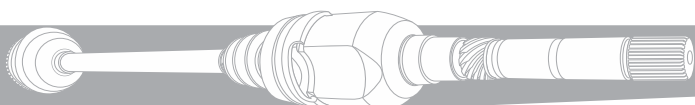


4RUNNER (TOYOTA)

SIRTO8024	(2.4) L4 1986-1995 FLECHA HOMOCINETICA DELANTERA DERECHA/ IZQUIERDA, TRANSMISION: AUTOMÁTICA/ MANUAL, TRACCION: 4WD, ESTRIADO: LADO CAJA 6 ORIFICIOS/ RUEDA 26, LONGITUD COMPRIMIDA: 20.938in/ 531.83mm, SIN ABS. VERSIONES: DLX, LN67, LN76, RN02, RN63, SR5, SR5 TURBO.
SIRTO8043	(2.4) L4 1996 FLECHA HOMOCINETICA DELANTERA DERECHA/ IZQUIERDA, TRANSMISION: AUTOMÁTICA/ MANUAL, TRACCION: 4WD, ESTRIADO: CAJA 27/ RUEDA 30, LONGITUD COMPRIMIDA: 24.219in/ 615.16mm, SIN ABS. VERSIONES: DLX, LIMITED, SR5.
SIR9222	(2.4) L4 1984-1985 JUNTA HOMOCINETICA LADO RUEDA, DERECHA/ IZQUIERDA, TRANSMISION AUTOMÁTICA, ESTRIADO: EXTERIOR 30 DIENTES/ INTERIOR 27 DIENTES, SIN ABS.
SIRTO8043	(2.7) L4 1996-2001 FLECHA HOMOCINETICA DELANTERA DERECHA/ IZQUIERDA, TRANSMISION: AUTOMÁTICA/ MANUAL, TRACCION: 4WD, ESTRIADO: CAJA 27/ RUEDA 30, LONGITUD COMPRIMIDA: 24.219in/ 615.16mm, SIN ABS. VERSIONES: DLX, LIMITED, SR5.
SIRTO8168	(2.7) L4 2010 FLECHA HOMOCINETICA DELANTERA DERECHA/ IZQUIERDA, TRANSMISION: AUTOMÁTICA/ MANUAL, TRACCION: 4WD/ AWD, ESTRIADO: CAJA 30/ RUEDA 30, LONGITUD COMPRIMIDA: 25.438in/ 646.13mm, SIN ABS. VERSIONES: CORE, EXECUTIVE, LIMITED, LUXURY, PREMIUM, SPORT, SR, SR5, TRAIL, TRD OFF-ROAD.
SIRTO8024	(3.0) V6 1988-1995 FLECHA HOMOCINETICA DELANTERA DERECHA/ IZQUIERDA, TRANSMISION: AUTOMÁTICA/ MANUAL, TRACCION: 4WD, ESTRIADO: LADO CAJA 6 ORIFICIOS/ RUEDA 26, LONGITUD COMPRIMIDA: 20.938in/ 531.83mm, SIN ABS. VERSIONES: DLX, LN67, LN76, RN02, RN63, SR5, SR5 TURBO.
SIRTO8043	(3.4) V6 1996-2002 FLECHA HOMOCINETICA DELANTERA DERECHA/ IZQUIERDA, TRANSMISION: AUTOMÁTICA/ MANUAL, TRACCION: 4WD, ESTRIADO: CAJA 27/ RUEDA 30, LONGITUD COMPRIMIDA: 24.219in/ 615.16mm, SIN ABS. VERSIONES: DLX, LIMITED, SR5.
SIRTO8168	(4.0) V6 2003-2018 FLECHA HOMOCINETICA DELANTERA DERECHA/ IZQUIERDA, TRANSMISION: AUTOMÁTICA/ MANUAL, TRACCION: 4WD/ AWD, ESTRIADO: CAJA 30/ RUEDA 30, LONGITUD COMPRIMIDA: 25.438in/ 646.13mm, SIN ABS. VERSIONES: CORE, EXECUTIVE, LIMITED, LUXURY, PREMIUM, SPORT, SR, SR5, TRAIL, TRD OFF-ROAD.
SIRTO8168	(4.7) V8 2003-2009 FLECHA HOMOCINETICA DELANTERA DERECHA/ IZQUIERDA, TRANSMISION: AUTOMÁTICA/ MANUAL, TRACCION: 4WD/ AWD, ESTRIADO: CAJA 30/ RUEDA 30, LONGITUD COMPRIMIDA: 25.438in/ 646.13mm, SIN ABS. VERSIONES: CORE, EXECUTIVE, LIMITED, LUXURY, PREMIUM, SPORT, SR, SR5, TRAIL, TRD OFF-ROAD.
SIR515040	2003-2014 BALERO MAZA DELANTERO DERECHO/ IZQUIERDO, NUMERO DE BIRLOS: 4, SIN SENSOR ABS, 4 ORIFICIOS DE AGARRE.

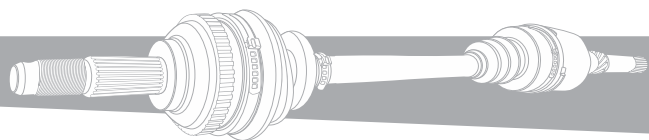
AVALON (TOYOTA)

SIRTO8007	(3.0) V6 1995-1996 FLECHA HOMOCINETICA DELANTERA DERECHA/ IZQUIERDA, TRANSMISION: AUTOMÁTICA/ MANUAL, TRACCION: FWD, ESTRIADO: LADO CAJA 6 ORIFICIOS/ RUEDA 30, LONGITUD COMPRIMIDA: 21.781in/ 553.24mm, CON ABS 30 DIENTES. VERSIONES: CE, DLX, DX, LE, SE, SLE, XL, XLE, XLS.
SIRTO8016	(3.0) V6 1997-1999 FLECHA HOMOCINETICA DELANTERA DERECHA, TRANSMISION: AUTOMÁTICA/ MANUAL, TRACCION: FWD, ESTRIADO: CAJA 24/ RUEDA 30, LONGITUD COMPRIMIDA: 37.406in/ 950.11mm, CON ABS 48 DIENTES. VERSIONES: BASE, CE, LE, SE, SLE, XL, XLE, XLS.
SIRTO8075	(3.0) V6 2000-2004 FLECHA HOMOCINETICA DELANTERA DERECHA, TRANSMISION: AUTOMÁTICA, TRACCION: FWD, ESTRIADO: CAJA 24/ RUEDA 30, LONGITUD COMPRIMIDA: 37.406in/ 950.11mm, CON ABS 48 DIENTES. VERSIONES: CE, LE, SE, SLE, XL, XLE, XLE LIMITED, XLS.
SIRTO8163	(3.5) V6 2005-2007 FLECHA HOMOCINETICA DELANTERA IZQUIERDA, TRANSMISION: AUTOMÁTICA, TRACCION: FWD, ESTRIADO: CAJA 24/ RUEDA 30, LONGITUD COMPRIMIDA: 26.063in/ 662.00mm, CON ABS 48 DIENTES. VERSIONES: LIMITED, TOURING, XL, XLS.
SIRTO8164	(3.5) V6 2005-2012 FLECHA HOMOCINETICA DELANTERA DERECHA, TRANSMISION: AUTOMÁTICA/ MANUAL, TRACCION: FWD, ESTRIADO: CAJA 24/ RUEDA 30, LONGITUD COMPRIMIDA: 38.594in/ 980.29mm, COMPATIBILIDAD: SIRTO8213, CON ABS 48 DIENTES. VERSIONES: BASE, LE, LIMITED, SE, TOURING, XL, XLE, XLS.
SIRTO8213	(3.5) V6 2008-2012 FLECHA HOMOCINETICA DELANTERA IZQUIERDA, TRANSMISION: AUTOMÁTICA/ MANUAL, TRACCION: FWD, ESTRIADO: CAJA 24/ RUEDA 30, LONGITUD COMPRIMIDA: 25.875in/ 657.23mm, COMPATIBILIDAD: SIRTO8164, CON ABS 48 DIENTES. VERSIONES: BASE, LE, LIMITED, SE, TOURING, XL, XLE, XLS.
SIRTO8303	(3.5) V6 2005-2018 FLECHA HOMOCINETICA DELANTERA IZQUIERDA, TRANSMISION: AUTOMÁTICA/ CVT, TRACCION: FWD, ESTRIADO: CAJA 24/ RUEDA 30, LONGITUD COMPRIMIDA: 25.719in/ 653.26mm, CON ABS 48 DIENTES. VERSIONES: HYBRID LE, HYBRID LIMITED, HYBRID SE, HYBRID XLE, HYBRID XLE PLUS, HYBRID XLE PREMIUM, HYBRID XLE TOURING.
SIRTO8377	(3.5) V6 2013-2018 FLECHA HOMOCINETICA DELANTERA IZQUIERDA, TRANSMISION: AUTOMÁTICA, TRACCION: FWD, ESTRIADO: CAJA 24/ RUEDA 30, LONGITUD COMPRIMIDA: 25.938in/ 658.83mm, COMPATIBILIDAD: SIRTO8415, CON ABS 48 DIENTES. VERSIONES: LIMITED, SE, TOURING, XLE, XLE PLUS, XLE PREMIUM, XLE TOURING, XLE TOURING SE, XSE.
SIRTO8415	(3.5) V6 2013-2018 FLECHA HOMOCINETICA DELANTERA DERECHA, TRANSMISION: AUTOMÁTICA, TRACCION: FWD, ESTRIADO: CAJA 24/ RUEDA 30, LONGITUD COMPRIMIDA: 38.375in/ 974.73mm, COMPATIBILIDAD: SIRTO8377, CON ABS 48 DIENTES. VERSIONES: LIMITED, SE, TOURING, XLE, XLE PLUS, XLE PREMIUM, XLE TOURING, XLE TOURING SE, XSE.
SIR510063	2005-2013 BALERO DOBLE DELANTERO DERECHO/ IZQUIERDO, DIAMETRO EXTERIOR: 3.307in/ 84.00mm, DIAMETRO INTERIOR: 1.772in/ 45.00mm, DIAMETRO ANCHO: 1.772in/ 45.00mm.

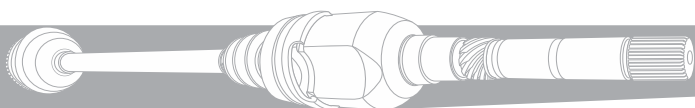


CAMRY (TOYOTA)

SIR9300	(1.8) L4 1984-1986 JUNTA HOMOCINETICA LADO RUEDA, DERECHA/ IZQUIERDA, TRANSMISIÓN AUTOMÁTICA, ESTRIADO: EXTERIOR 26 DIENTES/ INTERIOR 24 DIENTES, SIN ABS.
SIRTO8030	(2.0) L4 1988-1991 FLECHA HOMOCINETICA DELANTERA DERECHA/ IZQUIERDA, TRANSMISION: AUTOMÁTICA/ MANUAL, TRACCION: AWD, FWD, ESTRIADO: LADO CAJA 6 ORIFICIOS/ RUEDA 26, LONGITUD COMPRIMIDA: 20.188in/ 512.78mm, CON ABS 48 DIENTES. VERSIONES: ALL TRAC, DLX, GTS ALL TRAC, LE.
SIRTO8076	(2.0) L4 1988-1991 FLECHA HOMOCINETICA DELANTERA DERECHA, TRANSMISION: AUTOMÁTICA/ MANUAL, TRACCION: 4WD/ FWD, ESTRIADO: CAJA 20/ RUEDA 26, LONGITUD COMPRIMIDA: 35.750in/ 908.05mm, CON ABS 48 DIENTES. VERSIONES: BASE, DLX, DLX ALL TRAC, GT, GTS, LE, LE ALL TRAC.
SIRTO8104	(2.0) L4 1989-1991 FLECHA HOMOCINETICA DELANTERA DERECHA, TRANSMISION: AUTOMÁTICA/ MANUAL, TRACCION: 4WD/ AWD, ESTRIADO: CAJA 23/ RUEDA 26, LONGITUD COMPRIMIDA: 22.844in/ 580.24mm, COMPATIBILIDAD: SIRTO8105, CON ABS 48 DIENTES. VERSIONES: BASE, DLX ALL TRAC, LE ALL TRAC, SR5 ALL TRAC.
SIRTO8105	(2.0) L4 1989-1991 FLECHA HOMOCINETICA DELANTERA IZQUIERDA, TRANSMISION: AUTOMÁTICA/ MANUAL, TRACCION: 4WD/ AWD, ESTRIADO: CAJA 23/ RUEDA 26, LONGITUD COMPRIMIDA: 22.719in/ 577.06mm, COMPATIBILIDAD: SIRTO8104, CON ABS 48 DIENTES. VERSIONES: BASE, DLX ALL TRAC, LE ALL TRAC, SR5 ALL TRAC.
SIR9236	(2.0) L4 1983-1991 JUNTA HOMOCINETICA LADO RUEDA, DERECHA/ IZQUIERDA, TRANSMISIÓN MANUAL/ AUTOMÁTICA, ESTRIADO: EXTERIOR 26 DIENTES/ INTERIOR 24 DIENTES, SIN ABS.
SIR9238	(2.0) L4 1990-1991 JUNTA HOMOCINETICA LADO RUEDA, DERECHA/ IZQUIERDA, TRANSMISIÓN MANUAL/ AUTOMÁTICA, ESTRIADO: EXTERIOR 26 DIENTES/ INTERIOR 30 DIENTES, SIN ABS.
SIRTO8038	(2.2) L4 1992-2001 FLECHA HOMOCINETICA DELANTERA IZQUIERDA, TRANSMISION: AUTOMÁTICA/ MANUAL, TRACCION: FWD, ESTRIADO: CAJA 20/ RUEDA 26, LONGITUD COMPRIMIDA: 26.813in/ 681.05mm, COMPATIBILIDAD: SIRTO8044, CON ABS 48 DIENTES. VERSIONES: BASE, CE, DLX, DX, LE, SE, XLE.
SIRTO8044	(2.2) L4 1992-2001 FLECHA HOMOCINETICA DELANTERA DERECHA, TRANSMISION: AUTOMÁTICA/ MANUAL, TRACCION: FWD, ESTRIADO: CAJA 20/ RUEDA 26, LONGITUD COMPRIMIDA: 37.031in/ 940.59mm, COMPATIBILIDAD: SIRTO8038, CON ABS 48 DIENTES. VERSIONES: BASE, CE, DLX, DX, LE, SE, XLE.
SIR9287	(2.2) L4 1992-1996 JUNTA HOMOCINETICA LADO RUEDA, DERECHA/ IZQUIERDA, TRANSMISIÓN AUTOMÁTICA, ESTRIADO: EXTERIOR 26 DIENTES/ INTERIOR 32 DIENTES, CON ABS 48 DIENTES.
SIRTO8051	(2.4) L4 2002-2007 FLECHA HOMOCINETICA DELANTERA IZQUIERDA, TRANSMISION: AUTOMÁTICA/ MANUAL, TRACCION: FWD, ESTRIADO: CAJA 24/ RUEDA 26, LONGITUD COMPRIMIDA: 25.938in/ 658.83mm, COMPATIBILIDAD: SIRTO8053, CON ABS 48 DIENTES. VERSIONES: BASE, LE, SE, SE SPORT, SLE, SPORT, XLE.
SIRTO8053	(2.4) L4 2002-2007 FLECHA HOMOCINETICA DELANTERA DERECHA, TRANSMISION: AUTOMÁTICA/ MANUAL, TRACCION: FWD, ESTRIADO: CAJA 24/ RUEDA 26, LONGITUD COMPRIMIDA: 37.750in/ 958.85mm, COMPATIBILIDAD: SIRTO8051, CON ABS 48 DIENTES. VERSIONES: BASE, LE, SE, SE SPORT, SLE, SPORT, XLE.
SIRTO8212	(2.4) L4 2007-2009 FLECHA HOMOCINETICA DELANTERA IZQUIERDA, TRANSMISION: AUTOMÁTICA/ MANUAL, TRACCION: FWD, ESTRIADO: CAJA 24/ RUEDA 26, LONGITUD COMPRIMIDA: 26.406in/ 670.71mm, COMPATIBILIDAD: SIRTO8214, CON ABS 48 DIENTES. VERSIONES: BASE, CE, LE, SE, XLE.
SIRTO8214	(2.4) L4 2007-2009 FLECHA HOMOCINETICA DELANTERA DERECHA, TRANSMISION: AUTOMÁTICA/ MANUAL, TRACCION: FWD, ESTRIADO: CAJA 24/ RUEDA 26, LONGITUD COMPRIMIDA: 38.125in/ 968.38mm, COMPATIBILIDAD: SIRTO8212, CON ABS 48 DIENTES. VERSIONES: BASE, CE, LE, SE, XLE.
SIRTO8215	(2.4) L4 2007-2011 FLECHA HOMOCINETICA DELANTERA DERECHA, TRANSMISION: AUTOMÁTICA/ CVT, TRACCION: FWD, ESTRIADO: CAJA 24/ RUEDA 26, LONGITUD COMPRIMIDA: 38.594in/ 980.29mm, COMPATIBILIDAD: SIRTO8216, CON ABS 48 DIENTES. VERSIONES: HYBRID.
SIRTO8216	(2.4) L4 2007-2011 FLECHA HOMOCINETICA DELANTERA IZQUIERDA, TRANSMISION: AUTOMÁTICA/ CVT, TRACCION: FWD, ESTRIADO: CAJA 24/ RUEDA 26, LONGITUD COMPRIMIDA: 25.781in/ 654.84mm, COMPATIBILIDAD: SIRTO8215, CON ABS 48 DIENTES. VERSIONES: HYBRID.
SIRTO8270	(2.4) L4 2007 FLECHA HOMOCINETICA DELANTERA DERECHA, TRANSMISION: AUTOMÁTICA, TRACCION: FWD, ESTRIADO: CAJA 24/ RUEDA 26, LONGITUD COMPRIMIDA: 38.281in/ 972.34mm, COMPATIBILIDAD: SIRTO8273, SIN ABS. VERSIONES: LIMITED, SPORT.
SIRTO8273	(2.4) L4 2007 FLECHA HOMOCINETICA DELANTERA IZQUIERDA, TRANSMISION: AUTOMÁTICA, TRACCION: FWD, ESTRIADO: CAJA 24/ RUEDA 26, LONGITUD COMPRIMIDA: 25.813in/ 655.65mm, COMPATIBILIDAD: SIRTO8270, SIN ABS. VERSIONES: LIMITED, SPORT.
SIR9305	(2.4) L4 2002-2003 JUNTA HOMOCINETICA LADO RUEDA, DERECHA/ IZQUIERDA, TRANSMISIÓN AUTOMÁTICA, ESTRIADO: EXTERIOR 24 DIENTES/ INTERIOR 26 DIENTES, SIN ABS.
SIR9309	(2.4) L4 2002-2003 JUNTA HOMOCINETICA LADO RUEDA, DERECHA/ IZQUIERDA, TRANSMISIÓN AUTOMÁTICA, ESTRIADO: EXTERIOR 24 DIENTES/ INTERIOR 26 DIENTES, CON ABS 48 DIENTES.
SIRTO8244	(2.5) L4 2010-2011 FLECHA HOMOCINETICA DELANTERA DERECHA, TRANSMISION: MANUAL, TRACCION: FWD, ESTRIADO: CAJA 24/ RUEDA 30, LONGITUD COMPRIMIDA: 38.188in/ 969.98mm, COMPATIBILIDAD: SIRTO8245, CON ABS 48 DIENTES. VERSIONES: BASE, LE, SE.



SIRTO8245	(2.5) L4 2010-2011 FLECHA HOMOCINETICA DELANTERA IZQUIERDA, TRANSMISION: MANUAL, TRACCION: FWD, ESTRIADO: CAJA 24/ RUEDA 30, LONGITUD COMPRIMIDA: 26.375in/ 669.93mm, COMPATIBILIDAD: SIRTO8244, CON ABS 48 DIENTES. VERSIONES: BASE, LE, SE.
SIRTO8246	(2.5) L4 2010-2011 FLECHA HOMOCINETICA DELANTERA DERECHA, TRANSMISION: AUTOMÁTICA, TRACCION: FWD, ESTRIADO: CAJA 24/ RUEDA 30, LONGITUD COMPRIMIDA: 38.469in/ 977.11mm, COMPATIBILIDAD: SIRTO8247, CON ABS 48 DIENTES. VERSIONES: BASE, LE, SE, XLE.
SIRTO8247	(2.5) L4 2010-2011 FLECHA HOMOCINETICA DELANTERA IZQUIERDA, TRANSMISION: AUTOMÁTICA, TRACCION: FWD, ESTRIADO: CAJA 24/ RUEDA 30, LONGITUD COMPRIMIDA: 25.875in/ 657.23mm, COMPATIBILIDAD: SIRTO8246, CON ABS 48 DIENTES. VERSIONES: BASE, LE, SE, XLE.
SIRTO8299	(2.5) L4 2012-2018 FLECHA HOMOCINETICA DELANTERA DERECHA, TRANSMISION: AUTOMÁTICA, TRACCION: FWD, ESTRIADO: CAJA 24/ RUEDA 26, LONGITUD COMPRIMIDA: 38.469in/ 977.11mm, COMPATIBILIDAD: SIRTO8301, CON ABS 48 DIENTES. VERSIONES: L, LE, SE, SE SPORT, SPECIAL EDITION, XLE, XSE.
SIRTO8301	(2.5) L4 2012-2018 FLECHA HOMOCINETICA DELANTERA IZQUIERDA, TRANSMISION: AUTOMÁTICA, TRACCION: FWD, ESTRIADO: CAJA 24/ RUEDA 26, LONGITUD COMPRIMIDA: 25.906in/ 658.01mm, COMPATIBILIDAD: SIRTO8299, CON ABS 48 DIENTES. VERSIONES: L, LE, SE, SE SPORT, SPECIAL EDITION, XLE, XSE.
SIRTO8303	(2.5) L4 2012-2018 FLECHA HOMOCINETICA DELANTERA IZQUIERDA, TRANSMISION: AUTOMÁTICA/ CVT, TRACCION: FWD, ESTRIADO: CAJA 24/ RUEDA 30, LONGITUD COMPRIMIDA: 25.719in/ 653.26mm, CON ABS 48 DIENTES. VERSIONES: HYBRID LE, HYBRID LIMITED, HYBRID SE, HYBRID XLE, HYBRID XLE PLUS, HYBRID XLE PREMIUM, HYBRID XLE TOURING.
SIRTO8030	(2.5) V6 1988-1991 FLECHA HOMOCINETICA DELANTERA DERECHA/ IZQUIERDA, TRANSMISION: AUTOMÁTICA/ MANUAL, TRACCION: AWD, FWD, ESTRIADO: LADO CAJA 6 ORIFICIOS/ RUEDA 26, LONGITUD COMPRIMIDA: 20.188in/ 512.78mm, CON ABS 48 DIENTES. VERSIONES: ALL TRAC, DLX, GTS ALL TRAC, LE.
SIRTO8007	(3.0) V6 1992-2001 FLECHA HOMOCINETICA DELANTERA DERECHA/ IZQUIERDA, TRANSMISION: AUTOMÁTICA/ MANUAL, TRACCION: FWD, ESTRIADO: LADO CAJA 6 ORIFICIOS/ RUEDA 30, LONGITUD COMPRIMIDA: 21.781in/ 553.24mm, CON ABS 30 DIENTES. VERSIONES: CE, DLX, DX, LE, SE, SLE, XL, XLE, XLS.
SIRTO8016	(3.0) V6 1997-2001 FLECHA HOMOCINETICA DELANTERA DERECHA, TRANSMISION: AUTOMÁTICA/ MANUAL, TRACCION: FWD, ESTRIADO: CAJA 24/ RUEDA 30, LONGITUD COMPRIMIDA: 37.406in/ 950.11mm, CON ABS 48 DIENTES. VERSIONES: BASE, CE, LE, SE, SLE, XL, XLE, XLS.
SIRTO8050	(3.0) V6 2003-2006 FLECHA HOMOCINETICA DELANTERA IZQUIERDA, TRANSMISION: AUTOMÁTICA/ MANUAL, TRACCION: FWD, ESTRIADO: CAJA 24/ RUEDA 30, LONGITUD COMPRIMIDA: 25.594in/ 650.09mm, COMPATIBILIDAD: SIRTO8052, CON ABS 48 DIENTES. VERSIONES: BASE, LE, LIMITED, SE, SE SPORT, SLE, SPORT, XLE.
SIRTO8052	(3.0) V6 2003-2006 FLECHA HOMOCINETICA DELANTERA DERECHA, TRANSMISION: AUTOMÁTICA/ MANUAL, TRACCION: FWD, ESTRIADO: CAJA 24/ RUEDA 30, LONGITUD COMPRIMIDA: 38.125in/ 968.38mm, COMPATIBILIDAD: SIRTO8050, CON ABS 48 DIENTES. VERSIONES: BASE, LE, LIMITED, SE, SE SPORT, SLE, SPORT, XLE.
SIRTO8075	(3.0) V6 1997-2001 FLECHA HOMOCINETICA DELANTERA DERECHA, TRANSMISION: AUTOMÁTICA, TRACCION: FWD, ESTRIADO: CAJA 24/ RUEDA 30, LONGITUD COMPRIMIDA: 37.406in/ 950.11mm, CON ABS 48 DIENTES. VERSIONES: CE, LE, SE, SLE, XL, XLE, XLE LIMITED, XLS.
SIRTO8077	(3.0) V6 2002-2003 FLECHA HOMOCINETICA DELANTERA DERECHA, TRANSMISION: AUTOMÁTICA/ MANUAL, TRACCION: FWD, ESTRIADO: CAJA 24/ RUEDA 30, LONGITUD COMPRIMIDA: 38.063in/ 966.80mm, COMPATIBILIDAD: SIRTO8078, CON ABS 48 DIENTES. VERSIONES: BASE, LE, SE, XLE.
SIRTO8078	(3.0) V6 2002-2003 FLECHA HOMOCINETICA DELANTERA IZQUIERDA, TRANSMISION: AUTOMÁTICA/ MANUAL, TRACCION: FWD, ESTRIADO: CAJA 24/ RUEDA 30, LONGITUD COMPRIMIDA: 25.500in/ 647.70mm, COMPATIBILIDAD: SIRTO8077, CON ABS 48 DIENTES. VERSIONES: BASE, LE, SE, XLE.
SIRTO8144	(3.0) V6 1997-2001 FLECHA HOMOCINETICA DELANTERA IZQUIERDA, TRANSMISION: MANUAL, TRACCION: FWD, ESTRIADO: CAJA 24/ RUEDA 30, LONGITUD COMPRIMIDA: 26.188in/ 665.18mm, CON ABS 48 DIENTES. VERSIONES: CE, LE, SE.
SIR9315	(3.0) V6 2002-2003 JUNTA HOMOCINETICA LADO RUEDA, DERECHA/ IZQUIERDA, TRANSMISIÓN AUTOMÁTICA, ESTRIADO: EXTERIOR 34 DIENTES/ INTERIOR 30 DIENTES, CON ABS 48 DIENTES.
SIRTO8050	(3.3) V6 2004-2006 FLECHA HOMOCINETICA DELANTERA IZQUIERDA, TRANSMISION: AUTOMÁTICA/ MANUAL, TRACCION: FWD, ESTRIADO: CAJA 24/ RUEDA 30, LONGITUD COMPRIMIDA: 25.594in/ 650.09mm, COMPATIBILIDAD: SIRTO8052, CON ABS 48 DIENTES. VERSIONES: BASE, LE, LIMITED, SE, SE SPORT, SLE, SPORT, XLE.
SIRTO8052	(3.3) V6 2004-2006 FLECHA HOMOCINETICA DELANTERA DERECHA, TRANSMISION: AUTOMÁTICA/ MANUAL, TRACCION: FWD, ESTRIADO: CAJA 24/ RUEDA 30, LONGITUD COMPRIMIDA: 38.125in/ 968.38mm, COMPATIBILIDAD: SIRTO8050, CON ABS 48 DIENTES. VERSIONES: BASE, LE, LIMITED, SE, SE SPORT, SLE, SPORT, XLE.
SIRTO8164	(3.5) V6 2007-2012 FLECHA HOMOCINETICA DELANTERA DERECHA, TRANSMISION: AUTOMÁTICA/ MANUAL, TRACCION: FWD, ESTRIADO: CAJA 24/ RUEDA 30, LONGITUD COMPRIMIDA: 38.594in/ 980.29mm, COMPATIBILIDAD: SIRTO8213, CON ABS 48 DIENTES. VERSIONES: BASE, LE, LIMITED, SE, TOURING, XL, XLE, XLS.



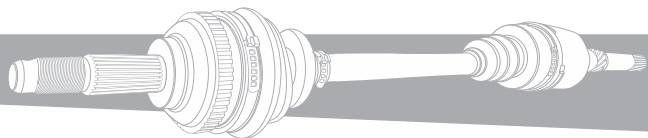
SIRTO8213	(3.5) V6 2007-2011 FLECHA HOMOCINETICA DELANTERA IZQUIERDA, TRANSMISION: AUTOMÁTICA/ MANUAL, TRACCION: FWD, ESTRIADO: CAJA 24/ RUEDA 30, LONGITUD COMPRIMIDA: 25.875in/ 657.23mm, COMPATIBILIDAD: SIRTO8164, CON ABS 48 DIENTES. VERSIONES: BASE, LE, LIMITED, SE, TOURING, XL, XLE, XLS.
SIRTO8303	(3.5) V6 2012-2018 FLECHA HOMOCINETICA DELANTERA IZQUIERDA, TRANSMISION: AUTOMÁTICA/ CVT, TRACCION: FWD, ESTRIADO: CAJA 24/ RUEDA 30, LONGITUD COMPRIMIDA: 25.719in/ 653.26mm, CON ABS 48 DIENTES. VERSIONES: HYBRID LE, HYBRID LIMITED, HYBRID SE, HYBRID XLE, HYBRID XLE PLUS, HYBRID XLE PREMIUM, HYBRID XLE TOURING.
SIRTO8377	(3.5) V6 2012-2018 FLECHA HOMOCINETICA DELANTERA IZQUIERDA, TRANSMISION: AUTOMÁTICA, TRACCION: FWD, ESTRIADO: CAJA 24/ RUEDA 30, LONGITUD COMPRIMIDA: 25.938in/ 658.83mm, COMPATIBILIDAD: SIRTO8415, CON ABS 48 DIENTES. VERSIONES: LIMITED, SE, TOURING, XLE, XLE PLUS, XLE PREMIUM, XLE TOURING, XLE TOURING SE, XSE.
SIRTO8415	(3.5) V6 2012-2017 FLECHA HOMOCINETICA DELANTERA DERECHA, TRANSMISION: AUTOMÁTICA, TRACCION: FWD, ESTRIADO: CAJA 24/ RUEDA 30, LONGITUD COMPRIMIDA: 38.375in/ 974.73mm, COMPATIBILIDAD: SIRTO8377, CON ABS 48 DIENTES. VERSIONES: LIMITED, SE, TOURING, XLE, XLE PLUS, XLE PREMIUM, XLE TOURING, XLE TOURING SE, XSE.
SIR510063	2004-2013 BALERO DOBLE DELANTERO DERECHO/ IZQUIERDO, DIAMETRO EXTERIOR: 3.307in/ 84.00mm, DIAMETRO INTERIOR: 1.772in/ 45.00mm.
SIR514002	1983-1991 BALERO DOBLE TRASERO DERECHO/ IZQUIERDO, DIAMETRO EXTERIOR: 2.913in/ 74.00mm, DIAMETRO INTERIOR: 1.496in/ 38.00mm, DIAMETRO ANCHO: 1.299in/ 33.00mm.

CELICA (TOYOTA)

SIRTO8012	(1.6) L4 1990-1993 FLECHA HOMOCINETICA DELANTERA DERECHA, TRANSMISION: AUTOMÁTICA/ MANUAL, TRACCION: FWD, ESTRIADO: CAJA 23/ RUEDA 26, LONGITUD COMPRIMIDA: 36.500in/ 927.10mm, COMPATIBILIDAD: SIRTO8018, CON ABS 48 DIENTES. VERSIONES: BASE, CE, DX, LE, LSI, S, ST, VE.
SIRTO8018	(1.6) L4 1990-1993 FLECHA HOMOCINETICA DELANTERA IZQUIERDA, TRANSMISION: AUTOMÁTICA/ MANUAL, TRACCION: FWD, ESTRIADO: CAJA 23/ RUEDA 26, LONGITUD COMPRIMIDA: 24.063in/ 611.20mm, COMPATIBILIDAD: SIRTO8012, CON ABS 48 DIENTES. VERSIONES: BASE, CE, DX, LE, LSI, S, ST, VE.
SIR9300	(1.8) L4 1993-1997 JUNTA HOMOCINETICA LADO RUEDA, DERECHA/ IZQUIERDA, TRANSMISIÓN AUTOMÁTICA, ESTRIADO: EXTERIOR 26 DIENTES/ INTERIOR 24 DIENTES, SIN ABS.
SIRTO8030	(2.0) L4 1988-1993 FLECHA HOMOCINETICA DELANTERA DERECHA/ IZQUIERDA, TRANSMISION: AUTOMÁTICA/ MANUAL, TRACCION: AWD, FWD, ESTRIADO: LADO CAJA 6 ORIFICIOS/ RUEDA 26, LONGITUD COMPRIMIDA: 20.188in/ 512.78mm, CON ABS 48 DIENTES. VERSIONES: ALL TRAC, DLX, GTS ALL TRAC, LE.
SIRTO8076	(2.0) L4 1990-1993 FLECHA HOMOCINETICA DELANTERA DERECHA, TRANSMISION: AUTOMÁTICA/ MANUAL, TRACCION: 4WD/ FWD, ESTRIADO: CAJA 20/ RUEDA 26, LONGITUD COMPRIMIDA: 35.750in/ 908.05mm, CON ABS 48 DIENTES. VERSIONES: BASE, DLX, DLX ALL TRAC, GT, GTS, LE, LE ALL TRAC.
SIR9236	(2.0) L4 1986-1987 JUNTA HOMOCINETICA LADO RUEDA, DERECHA/ IZQUIERDA, TRANSMISIÓN MANUAL/ AUTOMÁTICA, ESTRIADO: EXTERIOR 26 DIENTES/ INTERIOR 24 DIENTES, SIN ABS.
SIRTO8076	(2.2) L4 1990-1993 FLECHA HOMOCINETICA DELANTERA DERECHA, TRANSMISION: AUTOMÁTICA/ MANUAL, TRACCION: 4WD/ FWD, ESTRIADO: CAJA 20/ RUEDA 26, LONGITUD COMPRIMIDA: 35.750in/ 908.05mm, CON ABS 48 DIENTES. VERSIONES: BASE, DLX, DLX ALL TRAC, GT, GTS, LE, LE ALL TRAC.
SIR9236	(2.8) L6 1986 JUNTA HOMOCINETICA LADO RUEDA, DERECHA/ IZQUIERDA, TRANSMISIÓN MANUAL/ AUTOMÁTICA, ESTRIADO: EXTERIOR 26 DIENTES/ INTERIOR 24 DIENTES, SIN ABS.
SIR510070	2001-2005 BALERO DOBLE DELANTERO DERECHO/ IZQUIERDO, DIAMETRO EXTERIOR: 2.913in/ 74.00mm, DIAMETRO INTERIOR: 1.574in/ 40.00mm, DIAMETRO ANCHO: 1.654in/ 42.00mm.
SIR514002	1986-1999 BALERO DOBLE TRASERO DERECHO/ IZQUIERDO, DIAMETRO EXTERIOR: 2.913in/ 74.00mm, DIAMETRO INTERIOR: 1.496in/ 38.00mm, DIAMETRO ANCHO: 1.299in/ 33.00mm.

COROLLA (TOYOTA)

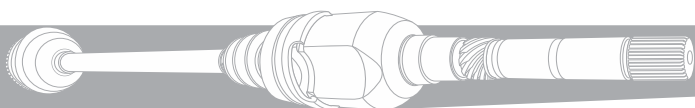
SIRTO8012	(1.6) L4 1993-1997 FLECHA HOMOCINETICA DELANTERA DERECHA, TRANSMISION: AUTOMÁTICA/ MANUAL, TRACCION: FWD, ESTRIADO: CAJA 23/ RUEDA 26, LONGITUD COMPRIMIDA: 36.500in/ 927.10mm, COMPATIBILIDAD: SIRTO8018, CON ABS 48 DIENTES. VERSIONES: BASE, CE, DX, LE, LSI, S, ST, VE.
SIRTO8018	(1.6) L4 1993-1997 FLECHA HOMOCINETICA DELANTERA IZQUIERDA, TRANSMISION: AUTOMÁTICA/ MANUAL, TRACCION: FWD, ESTRIADO: CAJA 23/ RUEDA 26, LONGITUD COMPRIMIDA: 24.063in/ 611.20mm, COMPATIBILIDAD: SIRTO8012, CON ABS 48 DIENTES. VERSIONES: BASE, CE, DX, LE, LSI, S, ST, VE.
SIRTO8026	(1.6) L4 1987-1992 FLECHA HOMOCINETICA DELANTERA IZQUIERDA, TRANSMISION: AUTOMÁTICA/ MANUAL, TRACCION: FWD, ESTRIADO: CAJA 23/ RUEDA 26, LONGITUD COMPRIMIDA: 23.313in/ 592.15mm, COMPATIBILIDAD: SIRTO8027, SIN ABS. VERSIONES: CL, DLX, FX, GSI, GTS, LE, LSI, LSX, SR5, TWIN CAM.
SIRTO8027	(1.6) L4 1987-1992 FLECHA HOMOCINETICA DELANTERA DERECHA, TRANSMISION: AUTOMÁTICA/ MANUAL, TRACCION: FWD, ESTRIADO: CAJA 23/ RUEDA 26, LONGITUD COMPRIMIDA: 35.563in/ 903.30mm, COMPATIBILIDAD: SIRTO8026, SIN ABS. VERSIONES: CL, DLX, FX, GSI, GTS, LE, LSI, LSX, SR5, TWIN CAM.



SIRTO8104	(1.6) L4 1988-1992 FLECHA HOMOCINETICA DELANTERA DERECHA, TRANSMISION: AUTOMÁTICA/ MANUAL, TRACCION: 4WD/ AWD, ESTRIADO: CAJA 23/ RUEDA 26, LONGITUD COMPRIMIDA: 22.844in/ 580.24mm, COMPATIBILIDAD: SIRTO8105, CON ABS 48 DIENTES. VERSIONES: BASE, DLX ALL TRAC, LE ALL TRAC, SR5 ALL TRAC.
SIRTO8105	(1.6) L4 1988-1992 FLECHA HOMOCINETICA DELANTERA IZQUIERDA, TRANSMISION: AUTOMÁTICA/ MANUAL, TRACCION: 4WD/ AWD, ESTRIADO: CAJA 23/ RUEDA 26, LONGITUD COMPRIMIDA: 22.719in/ 577.06mm, COMPATIBILIDAD: SIRTO8104, CON ABS 48 DIENTES. VERSIONES: BASE, DLX ALL TRAC, LE ALL TRAC, SR5 ALL TRAC.
SIR9236	(1.6) L4 1987-1988 JUNTA HOMOCINETICA LADO RUEDA, DERECHA/ IZQUIERDA, TRANSMISIÓN MANUAL/ AUTOMÁTICA, ESTRIADO: EXTERIOR 26 DIENTES/ INTERIOR 24 DIENTES, SIN ABS.
SIRTO8012	(1.8) L4 1993-2002 FLECHA HOMOCINETICA DELANTERA DERECHA, TRANSMISION: AUTOMÁTICA/ MANUAL, TRACCION: FWD, ESTRIADO: CAJA 23/ RUEDA 26, LONGITUD COMPRIMIDA: 36.500in/ 927.10mm, COMPATIBILIDAD: SIRTO8018, CON ABS 48 DIENTES. VERSIONES: BASE, CE, DX, LE, LSI, S, ST, VE.
SIRTO8018	(1.8) L4 1993-2002 FLECHA HOMOCINETICA DELANTERA IZQUIERDA, TRANSMISION: AUTOMÁTICA/ MANUAL, TRACCION: FWD, ESTRIADO: CAJA 23/ RUEDA 26, LONGITUD COMPRIMIDA: 24.063in/ 611.20mm, COMPATIBILIDAD: SIRTO8012, CON ABS 48 DIENTES. VERSIONES: BASE, CE, DX, LE, LSI, S, ST, VE.
SIRTO8090	(1.8) L4 2003-2008 FLECHA HOMOCINETICA DELANTERA IZQUIERDA, TRANSMISION: AUTOMÁTICA, TRACCION: FWD, ESTRIADO: CAJA 23/ RUEDA 26, LONGITUD COMPRIMIDA: 24.938in/ 633.43mm, CON ABS 48 DIENTES. VERSIONES: CE, LE, S, SPORT.
SIRTO8092	(1.8) L4 2003-2008 FLECHA HOMOCINETICA DELANTERA DERECHA, TRANSMISION: AUTOMÁTICA, TRACCION: FWD, ESTRIADO: CAJA 23/ RUEDA 26, LONGITUD COMPRIMIDA: 35.938in/ 912.83mm, CON ABS 48 DIENTES. VERSIONES: BASE, CE, LE, S, SPORT, XR.
SIRTO8096	(1.8) L4 2003-2008 FLECHA HOMOCINETICA DELANTERA DERECHA, TRANSMISION: MANUAL, TRACCION: FWD, ESTRIADO: CAJA 20/ RUEDA 26, LONGITUD COMPRIMIDA: 35.78in/ 908.84mm, COMPATIBILIDAD: SIRTO8094, CON ABS 48 DIENTES. VERSIONES: BASE, CE, LE, S, SPORT, XR, XRS.
SIRTO8158	(1.8) L4 2003-2008 FLECHA HOMOCINETICA DELANTERA IZQUIERDA, TRANSMISION: MANUAL, TRACCION: FWD, ESTRIADO: CAJA 20/ RUEDA 26, LONGITUD COMPRIMIDA: 24.906in/ 632.61mm, CON ABS 48 DIENTES. VERSIONES: CE, LE, S, SPORT, XRS.
SIRTO8233	(1.8) L4 2009-2018 FLECHA HOMOCINETICA DELANTERA DERECHA, TRANSMISION: AUTOMÁTICA/ CVT/ MANUAL, TRACCION: FWD, ESTRIADO: CAJA 20/ RUEDA 26, LONGITUD COMPRIMIDA: 36.344in/ 923.14mm, COMPATIBILIDAD: SIRTO8234, CON ABS 48 DIENTES. VERSIONES: 50TH ANNIVERSARY SPECIAL EDITION, BASE, C, CE, L, LE, LE ECO, LE ECO PLUS, S, S PLUS, SE, SE PLUS, SPECIAL EDITION, XLE, XRS, XSE.
SIRTO8234	(1.8) L4 2009-2018 FLECHA HOMOCINETICA DELANTERA IZQUIERDA, TRANSMISION: AUTOMÁTICA/ CVT/ MANUAL, TRACCION: FWD, ESTRIADO: CAJA 20/ RUEDA 26, LONGITUD COMPRIMIDA: 25.469in/ 646.91mm, COMPATIBILIDAD: SIRTO8233, CON ABS 48 DIENTES. VERSIONES: 50TH ANNIVERSARY SPECIAL EDITION, BASE, C, CE, L, LE, LE ECO, LE ECO PLUS, S, S PLUS, SE, SE PLUS, SPECIAL EDITION, XLE, XRS, XSE.
SIR9300	(1.8) L4 1984-1985 JUNTA HOMOCINETICA LADO RUEDA, DERECHA/ IZQUIERDA, TRANSMISIÓN AUTOMÁTICA, ESTRIADO: EXTERIOR 26 DIENTES/ INTERIOR 24 DIENTES, SIN ABS.
SIRTO8228	(2.4) L4 2009-2012 FLECHA HOMOCINETICA DELANTERA DERECHA, TRANSMISION: AUTOMÁTICA/ MANUAL, TRACCION: FWD, ESTRIADO: CAJA 24/ RUEDA 26, LONGITUD COMPRIMIDA: 37.094in/ 942.19mm, COMPATIBILIDAD: SIRTO8236, CON ABS 48 DIENTES. VERSIONES: BASE, GT, S, XR, XRS.
SIRTO8233	(2.4) L4 2009-2012 FLECHA HOMOCINETICA DELANTERA DERECHA, TRANSMISION: AUTOMÁTICA/ CVT/ MANUAL, TRACCION: FWD, ESTRIADO: CAJA 20/ RUEDA 26, LONGITUD COMPRIMIDA: 36.344in/ 923.14mm, COMPATIBILIDAD: SIRTO8234, CON ABS 48 DIENTES. VERSIONES: 50TH ANNIVERSARY SPECIAL EDITION, BASE, C, CE, L, LE, LE ECO, LE ECO PLUS, S, S PLUS, SE, SE PLUS, SPECIAL EDITION, XLE, XRS, XSE.
SIRTO8234	(2.4) L4 2009-2012 FLECHA HOMOCINETICA DELANTERA IZQUIERDA, TRANSMISION: AUTOMÁTICA/ CVT/ MANUAL, TRACCION: FWD, ESTRIADO: CAJA 20/ RUEDA 26, LONGITUD COMPRIMIDA: 25.469in/ 646.91mm, COMPATIBILIDAD: SIRTO8233, CON ABS 48 DIENTES. VERSIONES: 50TH ANNIVERSARY SPECIAL EDITION, BASE, C, CE, L, LE, LE ECO, LE ECO PLUS, S, S PLUS, SE, SE PLUS, SPECIAL EDITION, XLE, XRS, XSE.
SIRTO8236	(2.4) L4 2009-2012 FLECHA HOMOCINETICA DELANTERA IZQUIERDA, TRANSMISION: AUTOMÁTICA/ MANUAL, TRACCION: FWD, ESTRIADO: CAJA 24/ RUEDA 26, LONGITUD COMPRIMIDA: 24.563in/ 623.90mm, COMPATIBILIDAD: SIRTO8228, CON ABS 48 DIENTES. VERSIONES: BASE, GT, S, XR, XRS.
SIR510007	1988-2002 BALERO DOBLE DELANTERO DERECHO/ IZQUIERDO, DIAMETRO EXTERIOR: 2.834in/ 72.00mm, DIAMETRO INTERIOR: 1.496in/ 38.00mm, DIAMETRO ANCHO: 1.417in/ 36.00mm.
SIR510070	2003-2013 BALERO DOBLE DELANTERO DERECHO/ IZQUIERDO, DIAMETRO EXTERIOR: 2.913in/ 74.00mm, DIAMETRO INTERIOR: 1.574in/ 40.00mm, DIAMETRO ANCHO: 1.654in/ 42.00mm.
SIR514002	1984-1988 BALERO DOBLE TRASERO DERECHO/ IZQUIERDO, DIAMETRO EXTERIOR: 2.913in/ 74.00mm, DIAMETRO INTERIOR: 1.496in/ 38.00mm, DIAMETRO ANCHO: 1.299in/ 33.00mm.

ES 250 (LEXUS)

SIRTO8030	(2.5) V6 1990-1991 FLECHA HOMOCINETICA DELANTERA DERECHA/ IZQUIERDA, TRANSMISION: AUTOMÁTICA/ MANUAL, TRACCION: AWD, FWD, ESTRIADO: LADO CAJA 6 ORIFICIOS/ RUEDA 26, LONGITUD COMPRIMIDA: 20.188in/ 512.78mm, CON ABS 48 DIENTES. VERSIONES: ALL TRAC, DLX, GTS ALL TRAC, LE.
-----------	---





SIR514002	1990-1991 BALERO DOBLE TRASERO DERECHO/ IZQUIERDO, DIAMETRO EXTERIOR: 2.913in/ 74.00mm, DIAMETRO INTERIOR: 1.496in/ 38.00mm, DIAMETRO ANCHO: 1.299in/ 33.00mm.
-----------	---

ES 300 (LEXUS)

SIRTO8007	(3.0) V6 1992-1996 FLECHA HOMOCINETICA DELANTERA DERECHA/ IZQUIERDA, TRANSMISION: AUTOMÁTICA/ MANUAL, TRACCION: FWD, ESTRIADO: LADO CAJA 6 ORIFICIOS/ RUEDA 30, LONGITUD COMPRIMIDA: 21.781in/ 553.24mm, CON ABS 30 DIENTES. VERSIONES: CE, DLX, DX, LE, SE, SLE, XL, XLE, XLS.
SIRTO8016	(3.0) V6 1997-2001 FLECHA HOMOCINETICA DELANTERA DERECHA, TRANSMISION: AUTOMÁTICA/ MANUAL, TRACCION: FWD, ESTRIADO: CAJA 24/ RUEDA 30, LONGITUD COMPRIMIDA: 37.406in/ 950.11mm, CON ABS 48 DIENTES. VERSIONES: BASE, CE, LE, SE, SLE, XL, XLE, XLS.
SIRTO8077	(3.0) V6 2002-2003 FLECHA HOMOCINETICA DELANTERA DERECHA, TRANSMISION: AUTOMÁTICA/ MANUAL, TRACCION: FWD, ESTRIADO: CAJA 24/ RUEDA 30, LONGITUD COMPRIMIDA: 38.063in/ 966.80mm, COMPATIBILIDAD: SIRTO8078, CON ABS 48 DIENTES. VERSIONES: BASE, LE, SE, XLE.
SIRTO8078	(3.0) V6 2002-2003 FLECHA HOMOCINETICA DELANTERA IZQUIERDA, TRANSMISION: AUTOMÁTICA/ MANUAL, TRACCION: FWD, ESTRIADO: CAJA 24/ RUEDA 30, LONGITUD COMPRIMIDA: 25.500in/ 647.70mm, COMPATIBILIDAD: SIRTO8077, CON ABS 48 DIENTES. VERSIONES: BASE, LE, SE, XLE.

ES 330 (LEXUS)

SIRTO8077	(3.3) V6 2004-2006 FLECHA HOMOCINETICA DELANTERA DERECHA, TRANSMISION: AUTOMÁTICA/ MANUAL, TRACCION: FWD, ESTRIADO: CAJA 24/ RUEDA 30, LONGITUD COMPRIMIDA: 38.063in/ 966.80mm, COMPATIBILIDAD: SIRTO8078, CON ABS 48 DIENTES. VERSIONES: BASE, LE, SE, XLE.
SIRTO8078	(3.3) V6 2004-2006 FLECHA HOMOCINETICA DELANTERA IZQUIERDA, TRANSMISION: AUTOMÁTICA/ MANUAL, TRACCION: FWD, ESTRIADO: CAJA 24/ RUEDA 30, LONGITUD COMPRIMIDA: 25.500in/ 647.70mm, COMPATIBILIDAD: SIRTO8077, CON ABS 48 DIENTES. VERSIONES: BASE, LE, SE, XLE.
SIR510063	2004-2006 BALERO DOBLE DELANTERO DERECHO/ IZQUIERDO, DIAMETRO EXTERIOR: 3.307in/ 84.00mm, DIAMETRO INTERIOR: 1.772in/ 45.00mm, DIAMETRO ANCHO: 1.772in/ 45.00mm.

ES 350 (LEXUS)

SIRTO8164	(3.5) V6 2007-2012 FLECHA HOMOCINETICA DELANTERA DERECHA, TRANSMISION: AUTOMÁTICA/ MANUAL, TRACCION: FWD, ESTRIADO: CAJA 24/ RUEDA 30, LONGITUD COMPRIMIDA: 38.594in/ 980.29mm, COMPATIBILIDAD: SIRTO8213, CON ABS 48 DIENTES. VERSIONES: BASE, LE, LIMITED, SE, TOURING, XL, XLE, XLS.
SIRTO8213	(3.5) V6 2007-2012 FLECHA HOMOCINETICA DELANTERA IZQUIERDA, TRANSMISION: AUTOMÁTICA/ MANUAL, TRACCION: FWD, ESTRIADO: CAJA 24/ RUEDA 30, LONGITUD COMPRIMIDA: 25.875in/ 657.23mm, COMPATIBILIDAD: SIRTO8164, CON ABS 48 DIENTES. VERSIONES: BASE, LE, LIMITED, SE, TOURING, XL, XLE, XLS.
SIR510063	2007-2013 BALERO DOBLE DELANTERO DERECHO/ IZQUIERDO, DIAMETRO EXTERIOR: 3.307in/ 84.00mm, DIAMETRO INTERIOR: 1.772in/ 45.00mm, DIAMETRO ANCHO: 1.772in/ 45.00mm.

FJ CRUISER (TOYOTA)

SIRTO8168	(4.0) V6 2007-2014 FLECHA HOMOCINETICA DELANTERA DERECHA/ IZQUIERDA, TRANSMISION: AUTOMÁTICA/ MANUAL, TRACCION: 4WD/ AWD, ESTRIADO: CAJA 30/ RUEDA 30, LONGITUD COMPRIMIDA: 25.438in/ 646.13mm, SIN ABS. VERSIONES: CORE, EXECUTIVE, LIMITED, LUXURY, PREMIUM, SPORT, SR, SR5, TRAIL, TRD OFF-ROAD.
SIR515040	2007-2014 BALERO MAZA DELANTERO DERECHO/ IZQUIERDO, NUMERO DE BIRLOS: 4, SIN SENSOR ABS, 4 ORIFICIOS DE AGARRE.

GX 460 (LEXUS)

SIRTO8168	(4.6) V8 2010-2014 FLECHA HOMOCINETICA DELANTERA DERECHA/ IZQUIERDA, TRANSMISION: AUTOMÁTICA/ MANUAL, TRACCION: 4WD/ AWD, ESTRIADO: CAJA 30/ RUEDA 30, LONGITUD COMPRIMIDA: 25.438in/ 646.13mm, SIN ABS. VERSIONES: CORE, EXECUTIVE, LIMITED, LUXURY, PREMIUM, SPORT, SR, SR5, TRAIL, TRD OFF-ROAD.
SIR515040	2010-2014 BALERO MAZA DELANTERO DERECHO/ IZQUIERDO, NUMERO DE BIRLOS: 4, SIN SENSOR ABS, 4 ORIFICIOS DE AGARRE.

GX 470 (LEXUS)

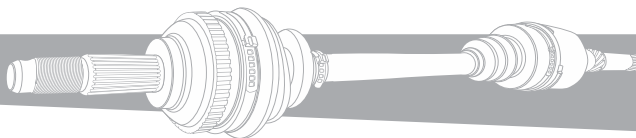
SIRTO8168	(4.7) V8 2003-2009 FLECHA HOMOCINETICA DELANTERA DERECHA/ IZQUIERDA, TRANSMISION: AUTOMÁTICA/ MANUAL, TRACCION: 4WD/ AWD, ESTRIADO: CAJA 30/ RUEDA 30, LONGITUD COMPRIMIDA: 25.438in/ 646.13mm, SIN ABS. VERSIONES: CORE, EXECUTIVE, LIMITED, LUXURY, PREMIUM, SPORT, SR, SR5, TRAIL, TRD OFF-ROAD.
SIR515040	2003-2009 BALERO MAZA DELANTERO DERECHO/ IZQUIERDO, NUMERO DE BIRLOS: 4, SIN SENSOR ABS, 4 ORIFICIOS DE AGARRE.

HIACE (TOYOTA)

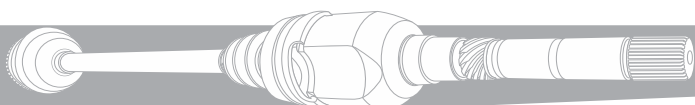
SIR54KWH02	2006-2009 BALERO MAZA DELANTERO DERECHO/ IZQUIERDO, NUMERO DE BIRLOS: 4, SIN SENSOR ABS, 4 ORIFICIOS DE AGARRE.
------------	--

HIGHLANDER (TOYOTA)

SIRGM8011	(2.4) L4 2003 FLECHA HOMOCINETICA DELANTERA IZQUIERDA, TRANSMISION: AUTOMÁTICA/ MANUAL, TRACCION: FWD, ESTRIADO: CAJA 34/ RUEDA 33, LONGITUD COMPRIMIDA: 24.719in/ 627.86mm, CON ABS 47 DIENTES. VERSIONES: BASE.
-----------	---



SIRTO8051	(2.4) L4 2001-2007 FLECHA HOMOCINETICA DELANTERA IZQUIERDA, TRANSMISION: AUTOMÁTICA/ MANUAL, TRACCION: FWD, ESTRIADO: CAJA 24/ RUEDA 26, LONGITUD COMPRIMIDA: 25.938in/ 658.83mm, COMPATIBILIDAD: SIRTO8053, CON ABS 48 DIENTES. VERSIONES: BASE, LE, SE, SE SPORT, SLE, SPORT, XLE.
SIRTO8053	(2.4) L4 2001-2007 FLECHA HOMOCINETICA DELANTERA DERECHA, TRANSMISION: AUTOMÁTICA/ MANUAL, TRACCION: FWD, ESTRIADO: CAJA 24/ RUEDA 26, LONGITUD COMPRIMIDA: 37.750in/ 958.85mm, COMPATIBILIDAD: SIRTO8051, CON ABS 48 DIENTES. VERSIONES: BASE, LE, SE, SE SPORT, SLE, SPORT, XLE.
SIRTO8237	(2.7) L4 2009-2018 FLECHA HOMOCINETICA DELANTERA DERECHA, TRANSMISION: AUTOMÁTICA/ CVT, TRACCION: AWD/ FWD, ESTRIADO: CAJA 24/ RUEDA 30, LONGITUD COMPRIMIDA: 39.094in/ 992.99mm, COMPATIBILIDAD: SIRTO8238, CON ABS 48 DIENTES. VERSIONES: AWD, BASE, BASE PREMIUM, F SPORT, LE, LIMITED, PLUS, SE, SPORT, SPORT PREMIUM, SPORTDESIGN, XLE.
SIRTO8238	(2.7) L4 2009-2018 FLECHA HOMOCINETICA DELANTERA IZQUIERDA, TRANSMISION: AUTOMÁTICA/ CVT, TRACCION: AWD/ FWD, ESTRIADO: CAJA 24/ RUEDA 30, LONGITUD COMPRIMIDA: 26.625in/ 676.28mm, COMPATIBILIDAD: SIRTO8237, CON ABS 48 DIENTES. VERSIONES: AWD, BASE, BASE PREMIUM, F SPORT, LE, LIMITED, PLUS, SE, SPORT, SPORT PREMIUM, SPORTDESIGN, XLE.
SIRTO8239	(2.7) L4 2009-2013 FLECHA HOMOCINETICA DELANTERA DERECHA, TRANSMISION: AUTOMÁTICA, TRACCION: AWD, ESTRIADO: CAJA 23/ RUEDA 26, LONGITUD COMPRIMIDA: 40.344in/ 1024.74mm, COMPATIBILIDAD: SIRTO8240, CON ABS 48 DIENTES. VERSIONES: BASE, LIMITED, SE, SPORT.
SIRTO8240	(2.7) L4 2008-2013 FLECHA HOMOCINETICA DELANTERA IZQUIERDA, TRANSMISION: AUTOMÁTICA, TRACCION: AWD, ESTRIADO: CAJA 23/ RUEDA 26, LONGITUD COMPRIMIDA: 25.594in/ 650.09mm, COMPATIBILIDAD: SIRTO8239, CON ABS 48 DIENTES. VERSIONES: BASE, LIMITED, SE, SPORT.
SIRTO8331	(2.7) L4 2008-2013 FLECHA HOMOCINETICA TRASERA DERECHA/ IZQUIERDA, TRANSMISION: AUTOMÁTICA/ CVT, TRACCION: AWD, ESTRIADO: CAJA 23/ RUEDA 26, LONGITUD COMPRIMIDA: 32.625in/ 828.68mm, CON ABS 48 DIENTES. VERSIONES: HYBRID, LIMITED, PLUS, SE, SPORT.
SIRTO8050	(3.3) V6 2004-2007 FLECHA HOMOCINETICA DELANTERA IZQUIERDA, TRANSMISION: AUTOMÁTICA/ MANUAL, TRACCION: FWD, ESTRIADO: CAJA 24/ RUEDA 30, LONGITUD COMPRIMIDA: 25.594in/ 650.09mm, COMPATIBILIDAD: SIRTO8052, CON ABS 48 DIENTES. VERSIONES: BASE, LE, LIMITED, SE, SE SPORT, SLE, SPORT, XLE.
SIRTO8052	(3.3) V6 2004-2007 FLECHA HOMOCINETICA DELANTERA DERECHA, TRANSMISION: AUTOMÁTICA/ MANUAL, TRACCION: FWD, ESTRIADO: CAJA 24/ RUEDA 30, LONGITUD COMPRIMIDA: 38.125in/ 968.38mm, COMPATIBILIDAD: SIRTO8050, CON ABS 48 DIENTES. VERSIONES: BASE, LE, LIMITED, SE, SE SPORT, SLE, SPORT, XLE.
SIRTO8218	(3.3) V6 2006-2007 FLECHA HOMOCINETICA DELANTERA DERECHA, TRANSMISION: AUTOMÁTICA/ CVT, TRACCION: AWD/ FWD, ESTRIADO: CAJA 24/ RUEDA 30, LONGITUD COMPRIMIDA: 38.594in/ 980.29mm, COMPATIBILIDAD: SIRTO8222, CON ABS 48 DIENTES. VERSIONES: BASE, HYBRID, HYBRID LIMITED.
SIRTO8222	(3.3) V6 2006-2007 FLECHA HOMOCINETICA DELANTERA IZQUIERDA, TRANSMISION: AUTOMÁTICA/ CVT, TRACCION: AWD/ FWD, ESTRIADO: CAJA 24/ RUEDA 30, LONGITUD COMPRIMIDA: 25.000in/ 635.00mm, COMPATIBILIDAD: SIRTO8218, CON ABS 48 DIENTES. VERSIONES: BASE, HYBRID, HYBRID LIMITED.
SIRTO8329	(3.3) V6 2008-2010 FLECHA HOMOCINETICA TRASERA DERECHA/ IZQUIERDA, TRANSMISION: AUTOMÁTICA/ CVT, TRACCION: AWD, ESTRIADO: CAJA 23/ RUEDA 26, LONGITUD COMPRIMIDA: 32.625in/ 828.68mm, CON ABS 48 DIENTES. VERSIONES: HYBRID, LIMITED, SE.
SIRTO8237	(3.5) V6 2008-2018 FLECHA HOMOCINETICA DELANTERA DERECHA, TRANSMISION: AUTOMÁTICA/ CVT, TRACCION: AWD/ FWD, ESTRIADO: CAJA 24/ RUEDA 30, LONGITUD COMPRIMIDA: 39.094in/ 992.99mm, COMPATIBILIDAD: SIRTO8238, CON ABS 48 DIENTES. VERSIONES: AWD, BASE, BASE PREMIUM, F SPORT, LE, LIMITED, PLUS, SE, SPORT, SPORT PREMIUM, SPORTDESIGN, XLE.
SIRTO8238	(3.5) V6 2008-2018 FLECHA HOMOCINETICA DELANTERA IZQUIERDA, TRANSMISION: AUTOMÁTICA/ CVT, TRACCION: AWD/ FWD, ESTRIADO: CAJA 24/ RUEDA 30, LONGITUD COMPRIMIDA: 26.625in/ 676.28mm, COMPATIBILIDAD: SIRTO8237, CON ABS 48 DIENTES. VERSIONES: AWD, BASE, BASE PREMIUM, F SPORT, LE, LIMITED, PLUS, SE, SPORT, SPORT PREMIUM, SPORTDESIGN, XLE.
SIRTO8239	(3.5) V6 2008-2013 FLECHA HOMOCINETICA DELANTERA DERECHA, TRANSMISION: AUTOMÁTICA, TRACCION: AWD, ESTRIADO: CAJA 23/ RUEDA 26, LONGITUD COMPRIMIDA: 40.344in/ 1024.74mm, COMPATIBILIDAD: SIRTO8240, CON ABS 48 DIENTES. VERSIONES: BASE, LIMITED, SE, SPORT.
SIRTO8240	(3.5) V6 2008-2013 FLECHA HOMOCINETICA DELANTERA IZQUIERDA, TRANSMISION: AUTOMÁTICA, TRACCION: AWD, ESTRIADO: CAJA 23/ RUEDA 26, LONGITUD COMPRIMIDA: 25.594in/ 650.09mm, COMPATIBILIDAD: SIRTO8239, CON ABS 48 DIENTES. VERSIONES: BASE, LIMITED, SE, SPORT.
SIRTO8329	(3.5) V6 2008-2013 FLECHA HOMOCINETICA TRASERA DERECHA/ IZQUIERDA, TRANSMISION: AUTOMÁTICA/ CVT, TRACCION: AWD, ESTRIADO: CAJA 23/ RUEDA 26, LONGITUD COMPRIMIDA: 32.625in/ 828.68mm, CON ABS 48 DIENTES. VERSIONES: HYBRID, LIMITED, SE.
SIRTO8331	(3.5) V6 2008-2013 FLECHA HOMOCINETICA TRASERA DERECHA/ IZQUIERDA, TRANSMISION: AUTOMÁTICA/ CVT, TRACCION: AWD, ESTRIADO: CAJA 23/ RUEDA 26, LONGITUD COMPRIMIDA: 32.625in/ 828.68mm, CON ABS 48 DIENTES. VERSIONES: HYBRID, LIMITED, PLUS, SE, SPORT.
SIR510063	2001-2007 BALERO DOBLE DELANTERO DERECHO/ IZQUIERDO, DIAMETRO EXTERIOR: 3.307in/ 84.00mm, DIAMETRO INTERIOR: 1.772in/ 45.00mm, DIAMETRO ANCHO: 1.772in/ 45.00mm.
SIR514002	2001-2003 BALERO DOBLE TRASERO DERECHO/ IZQUIERDO, DIAMETRO EXTERIOR: 2.913in/ 74.00mm, DIAMETRO INTERIOR: 1.496in/ 38.00mm, DIAMETRO ANCHO: 1.299in/ 33.00mm.



**HILUX PICKUP (TOYOTA)**

SIR9222	(2.2) L4 1975-1980 JUNTA HOMOCINETICA LADO RUEDA, DERECHA/ IZQUIERDA, TRANSMISIÓN AUTOMÁTICA, ESTRIADO: EXTERIOR 30 DIENTES/ INTERIOR 27 DIENTES, SIN ABS.
SIRTO8024	(2.4) L4 1986-1995 FLECHA HOMOCINETICA DELANTERA DERECHA/ IZQUIERDA, TRANSMISION: AUTOMÁTICA/ MANUAL, TRACCION: 4WD, ESTRIADO: LADO CAJA 6 ORIFICIOS/ RUEDA 26, LONGITUD COMPRIMIDA: 20.938in/ 531.83mm, SIN ABS. VERSIONES: DLX, LN67, LN76, RN02, RN63, SR5, SR5 TURBO.
SIRGM8223	(3.0) V6 1994-1995 FLECHA HOMOCINETICA DELANTERA DERECHA, TRANSMISION: AUTOMÁTICA/ MANUAL, TRACCION: AWD, ESTRIADO: CAJA 34/ RUEDA 30, LONGITUD COMPRIMIDA: 23.938in/ 608.01mm, SIN ABS. VERSIONES: 3.0L, 3.6L, BASE, ELEGANCE, LUJO, LUXURY, PERFORMANCE, PLATINUM, PREMIUM.
SIRTO8024	(3.0) V6 1988-1995 FLECHA HOMOCINETICA DELANTERA DERECHA/ IZQUIERDA, TRANSMISION: AUTOMÁTICA/ MANUAL, TRACCION: 4WD, ESTRIADO: LADO CAJA 6 ORIFICIOS/ RUEDA 26, LONGITUD COMPRIMIDA: 20.938in/ 531.83mm, SIN ABS. VERSIONES: DLX, LN67, LN76, RN02, RN63, SR5, SR5 TURBO.
SIRVW8018	(3.0) V6 1995 FLECHA HOMOCINETICA DELANTERA IZQUIERDA, TRANSMISION: AUTOMÁTICA/ MANUAL, TRACCION: FWD, ESTRIADO: LADO CAJA 6 ORIFICIOS/ RUEDA 22, LONGITUD COMPRIMIDA: 21.250in/ 539.75mm, SIN ABS. VERSIONES: BASICO, CARAT, CL, CUSTOM, CX, DELUXE, GL, GLI, GT, GTI, LIMITED EDITION, SPECIAL EDITION.

**HS 250 (LEXUS)**

SIR510063	2010 BALERO DOBLE DELANTERO DERECHO/ IZQUIERDO, DIAMETRO EXTERIOR: 3.307in/ 84.00mm, DIAMETRO INTERIOR: 1.772in/ 45.00mm, DIAMETRO ANCHO: 1.772in/ 45.00mm.
SIR513257	2010-2012 BALERO MAZA DELANTERO DERECHO/ IZQUIERDO, NUMERO DE BIRLOS: 5, SIN SENSOR ABS, 4 ORIFICIOS DE AGARRE.

**LAND CRUISER (TOYOTA)**

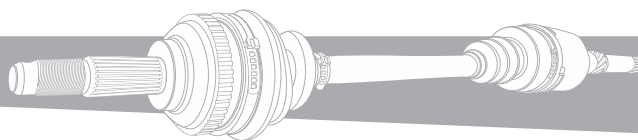
SIR9222	(2.4) L4 1983-1987 JUNTA HOMOCINETICA LADO RUEDA, DERECHA/ IZQUIERDA, TRANSMISIÓN AUTOMÁTICA, ESTRIADO: EXTERIOR 30 DIENTES/ INTERIOR 27 DIENTES, SIN ABS.
SIRTO8139	(4.7) V8 1998-2007 FLECHA HOMOCINETICA DELANTERA DERECHA/ IZQUIERDA, TRANSMISION: AUTOMÁTICA, TRACCION: 4WD, ESTRIADO: CAJA 30/ RUEDA 30, LONGITUD COMPRIMIDA: 27.844in/ 707.24mm, SIN ABS.

**LX 470 (LEXUS)**

SIRTO8139	(4.7) V8 1998-2007 FLECHA HOMOCINETICA DELANTERA DERECHA/ IZQUIERDA, TRANSMISION: AUTOMÁTICA, TRACCION: 4WD, ESTRIADO: CAJA 30/ RUEDA 30, LONGITUD COMPRIMIDA: 27.844in/ 707.24mm, SIN ABS.
-----------	--

**MATRIX (TOYOTA)**

SIRTO8092	(1.8) L4 2003-2008 FLECHA HOMOCINETICA DELANTERA DERECHA, TRANSMISION: AUTOMÁTICA, TRACCION: FWD, ESTRIADO: CAJA 23/ RUEDA 26, LONGITUD COMPRIMIDA: 35.938in/ 912.83mm, CON ABS 48 DIENTES. VERSIONES: BASE, CE, LE, S, SPORT, XR.
SIRTO8094	(1.8) L4 2003-2008 FLECHA HOMOCINETICA DELANTERA IZQUIERDA, TRANSMISION: MANUAL, TRACCION: FWD, ESTRIADO: CAJA 20/ RUEDA 26, LONGITUD COMPRIMIDA: 25.500in/ 647.70mm, COMPATIBILIDAD: SIRTO8096, CON ABS 48 DIENTES. VERSIONES: BASE, XR, XRS.
SIRTO8096	(1.8) L4 2003-2008 FLECHA HOMOCINETICA DELANTERA DERECHA, TRANSMISION: MANUAL, TRACCION: FWD, ESTRIADO: CAJA 20/ RUEDA 26, LONGITUD COMPRIMIDA: 35.781in/ 908.84mm, COMPATIBILIDAD: SIRTO8094, CON ABS 48 DIENTES. VERSIONES: BASE, CE, LE, S, SPORT, XR, XRS.
SIRTO8147	(1.8) L4 2003-2006 FLECHA HOMOCINETICA DELANTERA IZQUIERDA, TRANSMISION: AUTOMÁTICA/ CVT/ MANUAL, TRACCION: AWD/ FWD, ESTRIADO: CAJA 20/ RUEDA 26, LONGITUD COMPRIMIDA: 25.156in/ 638.96mm, CON ABS 48 DIENTES. VERSIONES: BASE, XR.
SIRTO8233	(1.8) L4 2009-2014 FLECHA HOMOCINETICA DELANTERA DERECHA, TRANSMISION: AUTOMÁTICA/ CVT/ MANUAL, TRACCION: FWD, ESTRIADO: CAJA 20/ RUEDA 26, LONGITUD COMPRIMIDA: 36.344in/ 923.14mm, COMPATIBILIDAD: SIRTO8234, CON ABS 48 DIENTES. VERSIONES: 50TH ANNIVERSARY SPECIAL EDITION, BASE, C, CE, L, LE, LE ECO, LE ECO PLUS, S, S PLUS, SE, SE PLUS, SPECIAL EDITION, XLE, XRS, XSE.
SIRTO8234	(1.8) L4 2009-2014 FLECHA HOMOCINETICA DELANTERA IZQUIERDA, TRANSMISION: AUTOMÁTICA/ CVT/ MANUAL, TRACCION: FWD, ESTRIADO: CAJA 20/ RUEDA 26, LONGITUD COMPRIMIDA: 25.469in/ 646.91mm, COMPATIBILIDAD: SIRTO8233, CON ABS 48 DIENTES. VERSIONES: 50TH ANNIVERSARY SPECIAL EDITION, BASE, C, CE, L, LE, LE ECO, LE ECO PLUS, S, S PLUS, SE, SE PLUS, SPECIAL EDITION, XLE, XRS, XSE.
SIRTO8228	(2.4) L4 2009-2013 FLECHA HOMOCINETICA DELANTERA DERECHA, TRANSMISION: AUTOMÁTICA/ MANUAL, TRACCION: FWD, ESTRIADO: CAJA 24/ RUEDA 26, LONGITUD COMPRIMIDA: 37.094in/ 942.19mm, COMPATIBILIDAD: SIRTO8236, CON ABS 48 DIENTES. VERSIONES: BASE, GT, S, XR, XRS.
SIRTO8233	(2.4) L4 2009-2013 FLECHA HOMOCINETICA DELANTERA DERECHA, TRANSMISION: AUTOMÁTICA/ CVT/ MANUAL, TRACCION: FWD, ESTRIADO: CAJA 20/ RUEDA 26, LONGITUD COMPRIMIDA: 36.344in/ 923.14mm, COMPATIBILIDAD: SIRTO8234, CON ABS 48 DIENTES. VERSIONES: 50TH ANNIVERSARY SPECIAL EDITION, BASE, C, CE, L, LE, LE ECO, LE ECO PLUS, S, S PLUS, SE, SE PLUS, SPECIAL EDITION, XLE, XRS, XSE.
SIRTO8234	(2.4) L4 2009-2013 FLECHA HOMOCINETICA DELANTERA IZQUIERDA, TRANSMISION: AUTOMÁTICA/ CVT/ MANUAL, TRACCION: FWD, ESTRIADO: CAJA 20/ RUEDA 26, LONGITUD COMPRIMIDA: 25.469in/ 646.91mm, COMPATIBILIDAD: SIRTO8233, CON ABS 48 DIENTES. VERSIONES: 50TH ANNIVERSARY SPECIAL EDITION, BASE, C, CE, L, LE, LE ECO, LE ECO PLUS, S, S PLUS, SE, SE PLUS, SPECIAL EDITION, XLE, XRS, XSE.



SIRTO8236	(2.4) L4 2009-2013 FLECHA HOMOCINETICA DELANTERA IZQUIERDA, TRANSMISION: AUTOMÁTICA/ MANUAL, TRACCION: FWD, ESTRIADO: CAJA 24/ RUEDA 26, LONGITUD COMPRIMIDA: 24.563in/ 623.90mm, COMPATIBILIDAD: SIRTO8228, CON ABS 48 DIENTES. VERSIONES: BASE, GT, S, XR, XRS.
SIRTO8330	(2.4) L4 2009-2013 FLECHA HOMOCINETICA DELANTERA DERECHA, TRANSMISION: AUTOMÁTICA/ MANUAL, TRACCION: AWD, ESTRIADO: CAJA 24/ RUEDA 26, LONGITUD COMPRIMIDA: 37.438in/ 950.93mm, CON ABS 48 DIENTES. VERSIONES: AWD, S, XR.
SIR510063	2009-2013 BALERO DOBLE DELANTERO DERECHO/ IZQUIERDO, DIAMETRO EXTERIOR: 3.307in/ 84.00mm, DIAMETRO INTERIOR: 1.772in/ 45.00mm, DIAMETRO ANCHO: 1.772in/ 45.00mm.
SIR510070	2003-2013 BALERO DOBLE DELANTERO DERECHO/ IZQUIERDO, DIAMETRO EXTERIOR: 2.913in/ 74.00mm, DIAMETRO INTERIOR: 1.574in/ 40.00mm, DIAMETRO ANCHO: 1.654in/ 42.00mm.

MR2 (TOYOTA)

SIR9236	(1.6) L4 1985 JUNTA HOMOCINETICA LADO RUEDA, DERECHA/ IZQUIERDA, TRANSMISIÓN MANUAL/ AUTOMÁTICA, ESTRIADO: EXTERIOR 26 DIENTES/ INTERIOR 24 DIENTES, SIN ABS.
SIR510070	2000-2005 BALERO DOBLE DELANTERO DERECHO/ IZQUIERDO, DIAMETRO EXTERIOR: 2.913in/ 74.00mm, DIAMETRO INTERIOR: 1.574in/ 40.00mm, DIAMETRO ANCHO: 1.654in/ 42.00mm.
SIR514002	1985-1989 BALERO DOBLE TRASERO DERECHO/ IZQUIERDO, DIAMETRO EXTERIOR: 2.913in/ 74.00mm, DIAMETRO INTERIOR: 1.496in/ 38.00mm, DIAMETRO ANCHO: 1.299in/ 33.00mm.

PASEO (TOYOTA)

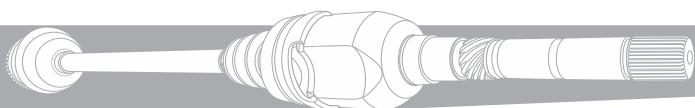
SIRTO8032	(1.5) L4 1992-1999 FLECHA HOMOCINETICA DELANTERA IZQUIERDA, TRANSMISION: AUTOMÁTICA/ MANUAL, TRACCION: 4WD/ FWD, ESTRIADO: CAJA 23/ RUEDA 26, LONGITUD COMPRIMIDA: 24.813in/ 630.25mm, CON ABS 48 DIENTES. VERSIONES: BASE, CE, CONVERTIBLE, DLX, DX, EZ, LE, S, STD.
-----------	---

PRIUS (TOYOTA)

SIRTO8147	(1.5) L4 2001-2003 FLECHA HOMOCINETICA DELANTERA IZQUIERDA, TRANSMISION: AUTOMÁTICA/ CVT/ MANUAL, TRACCION: AWD/ FWD, ESTRIADO: CAJA 20/ RUEDA 26, LONGITUD COMPRIMIDA: 25.156in/ 638.96mm, CON ABS 48 DIENTES. VERSIONES: BASE, XR.
SIR510070	2001-2003 BALERO DOBLE DELANTERO DERECHO/ IZQUIERDO, DIAMETRO EXTERIOR: 2.913in/ 74.00mm, DIAMETRO INTERIOR: 1.574in/ 40.00mm, DIAMETRO ANCHO: 1.654in/ 42.00mm.
SIR513257	2012-2016 BALERO MAZA DELANTERO DERECHO/ IZQUIERDO, NUMERO DE BIRLOS: 5, SIN SENSOR ABS, 4 ORIFICIOS DE AGARRE.

RAV4 (TOYOTA)

SIR9300	(1.8) L4 2000 JUNTA HOMOCINETICA LADO RUEDA, DERECHA/ IZQUIERDA, TRANSMISIÓN AUTOMÁTICA, ESTRIADO: EXTERIOR 26 DIENTES/ INTERIOR 24 DIENTES, SIN ABS.
SIRTO8104	(2.0) L4 1996-2000 FLECHA HOMOCINETICA DELANTERA DERECHA, TRANSMISION: AUTOMÁTICA/ MANUAL, TRACCION: 4WD/ AWD, ESTRIADO: CAJA 23/ RUEDA 26, LONGITUD COMPRIMIDA: 22.844in/ 580.24mm, COMPATIBILIDAD: SIRTO8105, CON ABS 48 DIENTES. VERSIONES: BASE, DLX ALL TRAC, LE ALL TRAC, SR5 ALL TRAC.
SIRTO8105	(2.0) L4 1996-2000 FLECHA HOMOCINETICA DELANTERA IZQUIERDA, TRANSMISION: AUTOMÁTICA/ MANUAL, TRACCION: 4WD/ AWD, ESTRIADO: CAJA 23/ RUEDA 26, LONGITUD COMPRIMIDA: 22.719in/ 577.06mm, COMPATIBILIDAD: SIRTO8104, CON ABS 48 DIENTES. VERSIONES: BASE, DLX ALL TRAC, LE ALL TRAC, SR5 ALL TRAC.
SIRTO8154	(2.0) L4 2001-2003 FLECHA HOMOCINETICA DELANTERA IZQUIERDA, TRANSMISION: AUTOMÁTICA/ MANUAL, TRACCION: FWD, ESTRIADO: CAJA 24/ RUEDA 26, LONGITUD COMPRIMIDA: 24.500in/ 622.30mm, COMPATIBILIDAD: SIRTO8155, CON ABS 48 DIENTES. VERSIONES: BASE, L, SPORT.
SIRTO8155	(2.0) L4 2001-2003 FLECHA HOMOCINETICA DELANTERA DERECHA, TRANSMISION: AUTOMÁTICA/ MANUAL, TRACCION: FWD, ESTRIADO: CAJA 24/ RUEDA 26, LONGITUD COMPRIMIDA: 37.281in/ 946.94mm, COMPATIBILIDAD: SIRTO8154, CON ABS 48 DIENTES. VERSIONES: BASE, L, SPEC, SPORT.
SIRTO8167	(2.0) L4 1996-2000 FLECHA HOMOCINETICA DELANTERA IZQUIERDA, TRANSMISION: MANUAL, TRACCION: FWD, ESTRIADO: CAJA 24/ RUEDA 26, LONGITUD COMPRIMIDA: 24.406in/ 619.91mm, CON ABS 48 DIENTES. VERSIONES: BASE.
SIRTO8278	(2.0) L4 2008-2012 FLECHA HOMOCINETICA TRASERA DERECHA/ IZQUIERDA, TRANSMISION: AUTOMÁTICA/ CVT, TRACCION: 4WD/ AWD, ESTRIADO: CAJA 20/ RUEDA 26, LONGITUD COMPRIMIDA: 31.875in/ 809.63mm, COMPATIBILIDAD: SIRTO8272/ SIRTO8276, SIN ABS. VERSIONES: F SPORT, HYBRID, LE, LIMITED, SE, SPORT, XLE, XLE PLUS.
SIRVW8018	(2.0) L4 2000 FLECHA HOMOCINETICA DELANTERA IZQUIERDA, TRANSMISION: AUTOMÁTICA/ MANUAL, TRACCION: FWD, ESTRIADO: LADO CAJA 6 ORIFICIOS/ RUEDA 22, LONGITUD COMPRIMIDA: 21.250in/ 539.75mm, SIN ABS. VERSIONES: BASICO, CARAT, CL, CUSTOM, CX, DELUXE, GL, GLI, GT, GTI, LIMITED EDITION, SPECIAL EDITION.
SIRTO8154	(2.4) L4 2004-2005 FLECHA HOMOCINETICA DELANTERA IZQUIERDA, TRANSMISION: AUTOMÁTICA/ MANUAL, TRACCION: FWD, ESTRIADO: CAJA 24/ RUEDA 26, LONGITUD COMPRIMIDA: 24.500in/ 622.30mm, COMPATIBILIDAD: SIRTO8155, CON ABS 48 DIENTES. VERSIONES: BASE, L, SPORT.



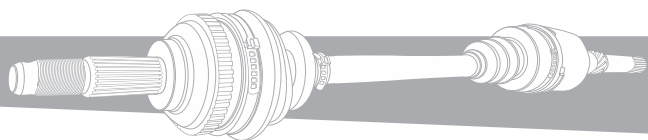
SIRTO8155	(2.4) L4 2004-2005 FLECHA HOMOCINETICA DELANTERA DERECHA, TRANSMISION: AUTOMÁTICA/ MANUAL, TRACCION: FWD, ESTRIADO: CAJA 24/ RUEDA 26, LONGITUD COMPRIMIDA: 37.281in/ 946.94mm, COMPATIBILIDAD: SIRTO8154, CON ABS 48 DIENTES. VERSIONES: BASE, L, SPEC, SPORT.
SIRTO8269	(2.4) L4 2006-2008 FLECHA HOMOCINETICA DELANTERA DERECHA, TRANSMISION: AUTOMÁTICA, TRACCION: 4WD, ESTRIADO: CAJA 24/ RUEDA 26, LONGITUD COMPRIMIDA: 39.063in/ 992.20mm, COMPATIBILIDAD: SIRTO8274, SIN ABS. VERSIONES: LIMITED, SPORT.
SIRTO8270	(2.4) L4 2006-2008 FLECHA HOMOCINETICA DELANTERA DERECHA, TRANSMISION: AUTOMÁTICA, TRACCION: FWD, ESTRIADO: CAJA 24/ RUEDA 26, LONGITUD COMPRIMIDA: 38.281in/ 972.34mm, COMPATIBILIDAD: SIRTO8273, SIN ABS. VERSIONES: LIMITED, SPORT.
SIRTO8273	(2.4) L4 2006-2008 FLECHA HOMOCINETICA DELANTERA IZQUIERDA, TRANSMISION: AUTOMÁTICA, TRACCION: FWD, ESTRIADO: CAJA 24/ RUEDA 26, LONGITUD COMPRIMIDA: 25.813in/ 655.65mm, COMPATIBILIDAD: SIRTO8270, SIN ABS. VERSIONES: LIMITED, SPORT.
SIRTO8274	(2.4) L4 2006-2012 FLECHA HOMOCINETICA DELANTERA IZQUIERDA, TRANSMISION: AUTOMÁTICA, TRACCION: 4WD, ESTRIADO: CAJA 24/ RUEDA 26, LONGITUD COMPRIMIDA: 25.313in/ 642.95mm, COMPATIBILIDAD: SIRTO8269, SIN ABS. VERSIONES: LIMITED, SPORT.
SIRTO8278	(2.4) L4 2006-2008 FLECHA HOMOCINETICA TRASERA DERECHA/ IZQUIERDA, TRANSMISION: AUTOMÁTICA/ CVT, TRACCION: 4WD/ AWD, ESTRIADO: CAJA 20/ RUEDA 26, LONGITUD COMPRIMIDA: 31.875in/ 809.63mm, COMPATIBILIDAD: SIRTO8272/ SIRTO8276, SIN ABS. VERSIONES: F SPORT, HYBRID, LE, LIMITED, SE, SPORT, XLE, XLE PLUS.
SIRTO8269	(2.5) L4 2009-2012 FLECHA HOMOCINETICA DELANTERA DERECHA, TRANSMISION: AUTOMÁTICA, TRACCION: 4WD, ESTRIADO: CAJA 24/ RUEDA 26, LONGITUD COMPRIMIDA: 39.063in/ 992.20mm, COMPATIBILIDAD: SIRTO8274, SIN ABS. VERSIONES: LIMITED, SPORT.
SIRTO8270	(2.5) L4 2009-2012 FLECHA HOMOCINETICA DELANTERA DERECHA, TRANSMISION: AUTOMÁTICA, TRACCION: FWD, ESTRIADO: CAJA 24/ RUEDA 26, LONGITUD COMPRIMIDA: 38.281in/ 972.34mm, COMPATIBILIDAD: SIRTO8273, SIN ABS. VERSIONES: LIMITED, SPORT.
SIRTO8273	(2.5) L4 2009-2012 FLECHA HOMOCINETICA DELANTERA IZQUIERDA, TRANSMISION: AUTOMÁTICA, TRACCION: FWD, ESTRIADO: CAJA 24/ RUEDA 26, LONGITUD COMPRIMIDA: 25.813in/ 655.65mm, COMPATIBILIDAD: SIRTO8270, SIN ABS. VERSIONES: LIMITED, SPORT.
SIRTO8278	(2.5) L4 2009-2018 FLECHA HOMOCINETICA TRASERA DERECHA/ IZQUIERDA, TRANSMISION: AUTOMÁTICA/ CVT, TRACCION: 4WD/ AWD, ESTRIADO: CAJA 20/ RUEDA 26, LONGITUD COMPRIMIDA: 31.875in/ 809.63mm, COMPATIBILIDAD: SIRTO8272/ SIRTO8276, SIN ABS. VERSIONES: F SPORT, HYBRID, LE, LIMITED, SE, SPORT, XLE, XLE PLUS.
SIRTO8334	(2.5) L4 2013-2018 FLECHA HOMOCINETICA DELANTERA IZQUIERDA, TRANSMISION: AUTOMÁTICA/ CVT/ MANUAL, TRACCION: AWD/ FWD, ESTRIADO: CAJA 24/ RUEDA 30, LONGITUD COMPRIMIDA: 25.313in/ 642.95mm, SIN ABS. VERSIONES: HYBRID, LIMITED, SE, XLE, XLE PLUS.
SIRTO8271	(3.5) V6 2006-2012 FLECHA HOMOCINETICA DELANTERA DERECHA, TRANSMISION: AUTOMÁTICA, TRACCION: FWD, ESTRIADO: CAJA 24/ RUEDA 30, LONGITUD COMPRIMIDA: 38.750in/ 984.25mm, COMPATIBILIDAD: SIRTO8272, SIN ABS. VERSIONES: LIMITED, SPORT.
SIRTO8272	(3.5) V6 2006-2012 FLECHA HOMOCINETICA DELANTERA IZQUIERDA, TRANSMISION: AUTOMÁTICA, TRACCION: 4WD/ FWD, ESTRIADO: CAJA 24/ RUEDA 30, LONGITUD COMPRIMIDA: 25.250in/ 641.35mm, COMPATIBILIDAD: SIRTO8271/ SIRTO8276/ SIRTO8278, SIN ABS. VERSIONES: LIMITED, SPORT.
SIRTO8276	(3.5) V6 2006-2012 FLECHA HOMOCINETICA DELANTERA DERECHA, TRANSMISION: AUTOMÁTICA, TRACCION: 4WD, ESTRIADO: CAJA 24/ RUEDA 30, LONGITUD COMPRIMIDA: 39.125in/ 993.78mm, COMPATIBILIDAD: SIRTO8272/ SIRTO8278, SIN ABS. VERSIONES: LIMITED, SPORT.
SIRTO8278	(3.5) V6 2006-2012 FLECHA HOMOCINETICA TRASERA DERECHA/ IZQUIERDA, TRANSMISION: AUTOMÁTICA/ CVT, TRACCION: 4WD/ AWD, ESTRIADO: CAJA 20/ RUEDA 26, LONGITUD COMPRIMIDA: 31.875in/ 809.63mm, COMPATIBILIDAD: SIRTO8272/ SIRTO8276, SIN ABS. VERSIONES: F SPORT, HYBRID, LE, LIMITED, SE, SPORT, XLE, XLE PLUS.
SIR514002	1996-2000 BALERO DOBLE TRASERO DERECHO/ IZQUIERDO, DIAMETRO EXTERIOR: 2.913in/ 74.00mm, DIAMETRO INTERIOR: 1.496in/ 38.00mm, DIAMETRO ANCHO: 1.299in/ 33.00mm.
SIR513257	2006-2012 BALERO MAZA DELANTERO DERECHO/ IZQUIERDO, NUMERO DE BIRLOS: 5, SIN SENSOR ABS, 4 ORIFICIOS DE AGARRE.

**RX 300 (LEXUS)**

SIR514002	1999-2003 BALERO DOBLE TRASERO DERECHO/ IZQUIERDO, DIAMETRO EXTERIOR: 2.913in/ 74.00mm, DIAMETRO INTERIOR: 1.496in/ 38.00mm, DIAMETRO ANCHO: 1.299in/ 33.00mm.
-----------	---

**RX 330 (LEXUS)**

SIRTO8050	(3.3) V6 2004-2006 FLECHA HOMOCINETICA DELANTERA IZQUIERDA, TRANSMISION: AUTOMÁTICA/ MANUAL, TRACCION: FWD, ESTRIADO: CAJA 24/ RUEDA 30, LONGITUD COMPRIMIDA: 25.594in/ 650.09mm, COMPATIBILIDAD: SIRTO8052, CON ABS 48 DIENTES. VERSIONES: BASE, LE, LIMITED, SE, SE SPORT, SLE, SPORT, XLE.
-----------	---



SIRTO8052	(3.3) V6 2004-2006 FLECHA HOMOCINETICA DELANTERA DERECHA, TRANSMISION: AUTOMÁTICA/ MANUAL, TRACCION: FWD, ESTRIADO: CAJA 24/ RUEDA 30, LONGITUD COMPRIMIDA: 38.125in/ 968.38mm, COMPATIBILIDAD: SIRTO8050, CON ABS 48 DIENTES. VERSIONES: BASE, LE, LIMITED, SE, SE SPORT, SLE, SPORT, XLE.
SIR510063	2004-2006 BALERO DOBLE DELANTERO DERECHO/ IZQUIERDO, DIAMETRO EXTERIOR: 3.307in/ 84.00mm, DIAMETRO INTERIOR: 1.772in/ 45.00mm, DIAMETRO ANCHO: 1.772in/ 45.00mm.

RX 350 (LEXUS)

SIRTO8050	(3.5) V6 2007-2009 FLECHA HOMOCINETICA DELANTERA IZQUIERDA, TRANSMISION: AUTOMÁTICA/ MANUAL, TRACCION: FWD, ESTRIADO: CAJA 24/ RUEDA 30, LONGITUD COMPRIMIDA: 35.594in/ 650.09mm, COMPATIBILIDAD: SIRTO8052, CON ABS 48 DIENTES. VERSIONES: BASE, LE, LIMITED, SE, SE SPORT, SLE, SPORT, XLE.
SIRTO8052	(3.5) V6 2007-2009 FLECHA HOMOCINETICA DELANTERA DERECHA, TRANSMISION: AUTOMÁTICA/ MANUAL, TRACCION: FWD, ESTRIADO: CAJA 24/ RUEDA 30, LONGITUD COMPRIMIDA: 38.125in/ 968.38mm, COMPATIBILIDAD: SIRTO8050, CON ABS 48 DIENTES. VERSIONES: BASE, LE, LIMITED, SE, SE SPORT, SLE, SPORT, XLE.
SIRTO8237	(3.5) V6 2010-2015 FLECHA HOMOCINETICA DELANTERA DERECHA, TRANSMISION: AUTOMÁTICA/ CVT, TRACCION: AWD/ FWD, ESTRIADO: CAJA 24/ RUEDA 30, LONGITUD COMPRIMIDA: 39.094in/ 992.99mm, COMPATIBILIDAD: SIRTO8238, CON ABS 48 DIENTES. VERSIONES: AWD, BASE, BASE PREMIUM, F SPORT, LE, LIMITED, PLUS, SE, SPORT, SPORT PREMIUM, SPORTDESIGN, XLE.
SIRTO8238	(3.5) V6 2010-2015 FLECHA HOMOCINETICA DELANTERA IZQUIERDA, TRANSMISION: AUTOMÁTICA/ CVT, TRACCION: AWD/ FWD, ESTRIADO: CAJA 24/ RUEDA 30, LONGITUD COMPRIMIDA: 26.625in/ 676.28mm, COMPATIBILIDAD: SIRTO8237, CON ABS 48 DIENTES. VERSIONES: AWD, BASE, BASE PREMIUM, F SPORT, LE, LIMITED, PLUS, SE, SPORT, SPORT PREMIUM, SPORTDESIGN, XLE.
SIR510063	2007-2009 BALERO DOBLE DELANTERO DERECHO/ IZQUIERDO, DIAMETRO EXTERIOR: 3.307in/ 84.00mm, DIAMETRO INTERIOR: 1.772in/ 45.00mm, DIAMETRO ANCHO: 1.772in/ 45.00mm.

RX 400 (LEXUS)

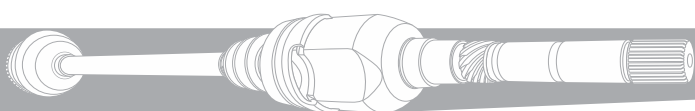
SIRTO8218	(3.3) V6 2006-2008 FLECHA HOMOCINETICA DELANTERA DERECHA, TRANSMISION: AUTOMÁTICA/ CVT, TRACCION: AWD/ FWD, ESTRIADO: CAJA 24/ RUEDA 30, LONGITUD COMPRIMIDA: 38.594in/ 980.29mm, COMPATIBILIDAD: SIRTO8222, CON ABS 48 DIENTES. VERSIONES: BASE, HYBRID, HYBRID LIMITED.
SIRTO8222	(3.3) V6 2006-2008 FLECHA HOMOCINETICA DELANTERA IZQUIERDA, TRANSMISION: AUTOMÁTICA/ CVT, TRACCION: AWD/ FWD, ESTRIADO: CAJA 24/ RUEDA 30, LONGITUD COMPRIMIDA: 25.000in/ 635.00mm, COMPATIBILIDAD: SIRTO8218, CON ABS 48 DIENTES. VERSIONES: BASE, HYBRID, HYBRID LIMITED.
SIR510063	2006-2008 BALERO DOBLE DELANTERO DERECHO/ IZQUIERDO, DIAMETRO EXTERIOR: 3.307in/ 84.00mm, DIAMETRO INTERIOR: 1.772in/ 45.00mm, DIAMETRO ANCHO: 1.772in/ 45.00mm.

RX 450 (LEXUS)

SIRTO8237	(3.5) V6 2011 FLECHA HOMOCINETICA DELANTERA DERECHA, TRANSMISION: AUTOMÁTICA/ CVT, TRACCION: AWD/ FWD, ESTRIADO: CAJA 24/ RUEDA 30, LONGITUD COMPRIMIDA: 39.094in/ 992.99mm, COMPATIBILIDAD: SIRTO8238, CON ABS 48 DIENTES. VERSIONES: AWD, BASE, BASE PREMIUM, F SPORT, LE, LIMITED, PLUS, SE, SPORT, SPORT PREMIUM, SPORTDESIGN, XLE.
-----------	---

SEQUOIA (TOYOTA)

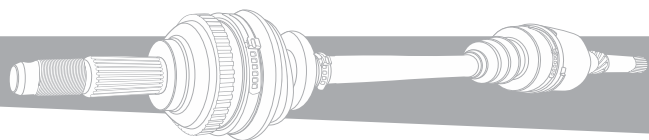
SIRTO8250	(4.6) V8 2009-2012 FLECHA HOMOCINETICA DELANTERA DERECHA/ IZQUIERDA, TRANSMISION: AUTOMÁTICA, TRACCION: 4WD, ESTRIADO: CAJA 34/ RUEDA 36, LONGITUD COMPRIMIDA: 27.750in/ 704.85mm, SIN ABS. VERSIONES: LIMITED, LTD, PLATINUM, SR, SR5, TRD PRO.
SIRTO8403	(4.6) V8 2009-2012 FLECHA HOMOCINETICA TRASERA IZQUIERDA, TRANSMISION: AUTOMÁTICA, TRACCION: 4WD/ RWD, ESTRIADO: CAJA 36/ RUEDA 36, LONGITUD COMPRIMIDA: 34.813in/ 884.25mm, COMPATIBILIDAD: SIRTO8404, SIN ABS. VERSIONES: LIMITED, PLATINUM, SR5, SR5 PREMIUM.
SIRTO8404	(4.6) V8 2009-2012 FLECHA HOMOCINETICA TRASERA DERECHA, TRANSMISION: AUTOMÁTICA, TRACCION: 4WD/ RWD, ESTRIADO: CAJA 36/ RUEDA 36, LONGITUD COMPRIMIDA: 36.813in/ 935.05mm, COMPATIBILIDAD: SIRTO8403, SIN ABS. VERSIONES: LIMITED, PLATINUM, SR5, SR5 PREMIUM.
SIRTO8088	(4.7) V8 2001-2007 FLECHA HOMOCINETICA DELANTERA DERECHA/ IZQUIERDA, TRANSMISION: AUTOMÁTICA/ MANUAL, TRACCION: 4WD, ESTRIADO: CAJA 27/ RUEDA 30, LONGITUD COMPRIMIDA: 27.813in/ 706.45mm, SIN ABS. VERSIONES: DLX, LIMITED, SR5.
SIRTO8250	(4.7) V8 2008-2009 FLECHA HOMOCINETICA DELANTERA DERECHA/ IZQUIERDA, TRANSMISION: AUTOMÁTICA, TRACCION: 4WD, ESTRIADO: CAJA 34/ RUEDA 36, LONGITUD COMPRIMIDA: 27.750in/ 704.85mm, SIN ABS. VERSIONES: LIMITED, LTD, PLATINUM, SR, SR5, TRD PRO.
SIRTO8403	(4.7) V8 2008-2009 FLECHA HOMOCINETICA TRASERA IZQUIERDA, TRANSMISION: AUTOMÁTICA, TRACCION: 4WD/ RWD, ESTRIADO: CAJA 36/ RUEDA 36, LONGITUD COMPRIMIDA: 34.813in/ 884.25mm, COMPATIBILIDAD: SIRTO8404, SIN ABS. VERSIONES: LIMITED, PLATINUM, SR5, SR5 PREMIUM.
SIRTO8404	(4.7) V8 2008-2009 FLECHA HOMOCINETICA TRASERA DERECHA, TRANSMISION: AUTOMÁTICA, TRACCION: 4WD/ RWD, ESTRIADO: CAJA 36/ RUEDA 36, LONGITUD COMPRIMIDA: 36.813in/ 935.05mm, COMPATIBILIDAD: SIRTO8403, SIN ABS. VERSIONES: LIMITED, PLATINUM, SR5, SR5 PREMIUM.



SIRTO8250	(5.7) V8 2008-2018 FLECHA HOMOCINETICA DELANTERA DERECHA/ IZQUIERDA, TRANSMISION: AUTOMÁTICA, TRACCION: 4WD, ESTRIADO: CAJA 34/ RUEDA 36, LONGITUD COMPRIMIDA: 27.750in/ 704.85mm, SIN ABS. VERSIONES: LIMITED, LTD, PLATINUM, SR, SR5, TRD PRO.
SIRTO8403	(5.7) V8 2008-2018 FLECHA HOMOCINETICA TRASERA IZQUIERDA, TRANSMISION: AUTOMÁTICA, TRACCION: 4WD/ RWD, ESTRIADO: CAJA 36/ RUEDA 36, LONGITUD COMPRIMIDA: 34.813in/ 884.25mm, COMPATIBILIDAD: SIRTO8404, SIN ABS. VERSIONES: LIMITED, PLATINUM, SR5, SR5 PREMIUM.
SIRTO8404	(5.7) V8 2008-2018 FLECHA HOMOCINETICA TRASERA DERECHA, TRANSMISION: AUTOMÁTICA, TRACCION: 4WD/ RWD, ESTRIADO: CAJA 36/ RUEDA 36, LONGITUD COMPRIMIDA: 36.813in/ 935.05mm, COMPATIBILIDAD: SIRTO8403, SIN ABS. VERSIONES: LIMITED, PLATINUM, SR5, SR5 PREMIUM.

SIENNA (TOYOTA)

SIRTO8324	(2.7) L4 2011-2013 FLECHA HOMOCINETICA DELANTERA DERECHA, TRANSMISION: AUTOMÁTICA, TRACCION: FWD, ESTRIADO: CAJA 24/ RUEDA 30, LONGITUD COMPRIMIDA: 41.031in/ 1042.19mm, COMPATIBILIDAD: SIRTO8333, CON ABS 48 DIENTES. VERSIONES: BASE, CE, L, LE, LIMITED, SE, XLE.
SIRTO8328	(2.7) L4 2011-2013 FLECHA HOMOCINETICA TRASERA DERECHA/ IZQUIERDA, TRANSMISION: AUTOMÁTICA, TRACCION: AWD, ESTRIADO: LADO CAJA 4 ORIFICIOS/ RUEDA 26, LONGITUD COMPRIMIDA: 30.438in/ 773.13mm, CON ABS 48 DIENTES. VERSIONES: LE, LIMITED, LIMITED PREMIUM, XLE, XLE PREMIUM.
SIRTO8333	(2.7) L4 2011-2013 FLECHA HOMOCINETICA DELANTERA IZQUIERDA, TRANSMISION: AUTOMÁTICA, TRACCION: FWD, ESTRIADO: CAJA 24/ RUEDA 30, LONGITUD COMPRIMIDA: 28.438in/ 722.33mm, COMPATIBILIDAD: SIRTO8324, CON ABS 48 DIENTES. VERSIONES: BASE, CE, L, LE, LIMITED, SE, XLE.
SIRTO8016	(3.0) V6 1998-2000 FLECHA HOMOCINETICA DELANTERA DERECHA, TRANSMISION: AUTOMÁTICA/ MANUAL, TRACCION: FWD, ESTRIADO: CAJA 24/ RUEDA 30, LONGITUD COMPRIMIDA: 37.406in/ 950.11mm, CON ABS 48 DIENTES. VERSIONES: BASE, CE, LE, SE, SLE, XL, XLE, XLS.
SIRTO8075	(3.0) V6 2001-2003 FLECHA HOMOCINETICA DELANTERA DERECHA, TRANSMISION: AUTOMÁTICA, TRACCION: FWD, ESTRIADO: CAJA 24/ RUEDA 30, LONGITUD COMPRIMIDA: 37.406in/ 950.11mm, CON ABS 48 DIENTES. VERSIONES: CE, LE, SE, SLE, XL, XLE, XLE LIMITED, XLS.
SIRTO8183	(3.3) V6 2004-2006 FLECHA HOMOCINETICA DELANTERA IZQUIERDA, TRANSMISION: AUTOMÁTICA, TRACCION: FWD, ESTRIADO: CAJA 24/ RUEDA 30, LONGITUD COMPRIMIDA: 27.906in/ 708.81mm, COMPATIBILIDAD: SIRTO8184, CON ABS 48 DIENTES. VERSIONES: CE, LE, LIMITED, XLE, XLE LIMITED.
SIRTO8184	(3.3) V6 2004-2006 FLECHA HOMOCINETICA DELANTERA DERECHA, TRANSMISION: AUTOMÁTICA, TRACCION: FWD, ESTRIADO: CAJA 24/ RUEDA 30, LONGITUD COMPRIMIDA: 40.406in/ 1026.31mm, COMPATIBILIDAD: SIRTO8183, CON ABS 48 DIENTES. VERSIONES: CE, LE, LIMITED, XLE, XLE LIMITED.
SIRTO8183	(3.5) V6 2007-2010 FLECHA HOMOCINETICA DELANTERA IZQUIERDA, TRANSMISION: AUTOMÁTICA, TRACCION: FWD, ESTRIADO: CAJA 24/ RUEDA 30, LONGITUD COMPRIMIDA: 27.906in/ 708.81mm, COMPATIBILIDAD: SIRTO8184, CON ABS 48 DIENTES. VERSIONES: CE, LE, LIMITED, XLE, XLE LIMITED.
SIRTO8184	(3.5) V6 2007-2010 FLECHA HOMOCINETICA DELANTERA DERECHA, TRANSMISION: AUTOMÁTICA, TRACCION: FWD, ESTRIADO: CAJA 24/ RUEDA 30, LONGITUD COMPRIMIDA: 40.406in/ 1026.31mm, COMPATIBILIDAD: SIRTO8183, CON ABS 48 DIENTES. VERSIONES: CE, LE, LIMITED, XLE, XLE LIMITED.
SIRTO8186	(3.5) V6 2007-2010 FLECHA HOMOCINETICA DELANTERA IZQUIERDA, TRANSMISION: AUTOMÁTICA, TRACCION: AWD, ESTRIADO: CAJA 23/ RUEDA 48, LONGITUD COMPRIMIDA: 26.938in/ 684.23mm, CON ABS 48 DIENTES. VERSIONES: CE, LE, LIMITED, XLE, XLE LIMITED.
SIRTO8324	(3.5) V6 2011-2018 FLECHA HOMOCINETICA DELANTERA DERECHA, TRANSMISION: AUTOMÁTICA, TRACCION: FWD, ESTRIADO: CAJA 24/ RUEDA 30, LONGITUD COMPRIMIDA: 41.031in/ 1042.19mm, COMPATIBILIDAD: SIRTO8333, CON ABS 48 DIENTES. VERSIONES: BASE, CE, L, LE, LIMITED, SE, XLE.
SIRTO8328	(3.5) V6 2011-2018 FLECHA HOMOCINETICA TRASERA DERECHA/ IZQUIERDA, TRANSMISION: AUTOMÁTICA, TRACCION: AWD, ESTRIADO: LADO CAJA 4 ORIFICIOS/ RUEDA 26, LONGITUD COMPRIMIDA: 30.438in/ 773.13mm, CON ABS 48 DIENTES. VERSIONES: LE, LIMITED, LIMITED PREMIUM, XLE, XLE PREMIUM.
SIRTO8333	(3.5) V6 2011-2016 FLECHA HOMOCINETICA DELANTERA IZQUIERDA, TRANSMISION: AUTOMÁTICA, TRACCION: FWD, ESTRIADO: CAJA 24/ RUEDA 30, LONGITUD COMPRIMIDA: 28.438in/ 722.33mm, COMPATIBILIDAD: SIRTO8324, CON ABS 48 DIENTES. VERSIONES: BASE, CE, L, LE, LIMITED, SE, XLE.
SIRTO8341	(3.5) V6 2011-2016 FLECHA HOMOCINETICA DELANTERA DERECHA, TRANSMISION: AUTOMÁTICA, TRACCION: AWD, ESTRIADO: CAJA 24/ RUEDA 30, LONGITUD COMPRIMIDA: 41.031in/ 1042.19mm, CON ABS 48 DIENTES. VERSIONES: LE, LIMITED, XLE.
SIRTO8405	(3.5) V6 2017 FLECHA HOMOCINETICA DELANTERA DERECHA, TRANSMISION: AUTOMÁTICA, TRACCION: AWD, ESTRIADO: CAJA 24/ RUEDA 36, LONGITUD COMPRIMIDA: 41.250in/ 1047.75mm, SIN ABS. VERSIONES: LE, LIMITED, XLE.
SIRTO8437	(3.5) V6 2017-2019 FLECHA HOMOCINETICA DELANTERA DERECHA, TRANSMISION: AUTOMÁTICA, TRACCION: FWD, ESTRIADO: CAJA 24/ RUEDA 30, LONGITUD COMPRIMIDA: 41.125in/ 1044.58mm, SIN ABS.



SIR510063	2004-2010 BALERO DOBLE DELANTERO DERECHO/ IZQUIERDO, DIAMETRO EXTERIOR: 3.307in/ 84.00mm, DIAMETRO INTERIOR: 1.772in/ 45.00mm, DIAMETRO ANCHO: 1.772in/ 45.00mm.
-----------	---

SOLARA (TOYOTA)

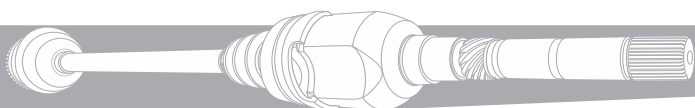
SIRTO8038	(2.2) L4 1999-2001 FLECHA HOMOCINETICA DELANTERA IZQUIERDA, TRANSMISION: AUTOMÁTICA/ MANUAL, TRACCION: FWD, ESTRIADO: CAJA 20/ RUEDA 26, LONGITUD COMPRIMIDA: 26.813in/ 681.05mm, COMPATIBILIDAD: SIRTO8044, CON ABS 48 DIENTES. VERSIONES: BASE, CE, DLX, DX, LE, SE, XLE.
SIRTO8044	(2.2) L4 1999-2001 FLECHA HOMOCINETICA DELANTERA DERECHA, TRANSMISION: AUTOMÁTICA/ MANUAL, TRACCION: FWD, ESTRIADO: CAJA 20/ RUEDA 26, LONGITUD COMPRIMIDA: 37.031in/ 940.59mm, COMPATIBILIDAD: SIRTO8038, CON ABS 48 DIENTES. VERSIONES: BASE, CE, DLX, DX, LE, SE, XLE.
SIRTO8051	(2.4) L4 2004-2008 FLECHA HOMOCINETICA DELANTERA IZQUIERDA, TRANSMISION: AUTOMÁTICA/ MANUAL, TRACCION: FWD, ESTRIADO: CAJA 24/ RUEDA 26, LONGITUD COMPRIMIDA: 25.938in/ 658.83mm, COMPATIBILIDAD: SIRTO8053, CON ABS 48 DIENTES. VERSIONES: BASE, LE, SE, SE SPORT, SLE, SPORT, XLE.
SIRTO8053	(2.4) L4 2004-2008 FLECHA HOMOCINETICA DELANTERA DERECHA, TRANSMISION: AUTOMÁTICA/ MANUAL, TRACCION: FWD, ESTRIADO: CAJA 24/ RUEDA 26, LONGITUD COMPRIMIDA: 37.750in/ 958.85mm, COMPATIBILIDAD: SIRTO8051, CON ABS 48 DIENTES. VERSIONES: BASE, LE, SE, SE SPORT, SLE, SPORT, XLE.
SIRTO8007	(3.0) V6 1998-2001 FLECHA HOMOCINETICA DELANTERA DERECHA/ IZQUIERDA, TRANSMISION: AUTOMÁTICA/ MANUAL, TRACCION: FWD, ESTRIADO: LADO CAJA 6 ORIFICIOS/ RUEDA 30, LONGITUD COMPRIMIDA: 21.781in/ 553.24mm, CON ABS 30 DIENTES. VERSIONES: CE, DLX, DX, LE, SE, SLE, XL, XLE, XLS.
SIRTO8016	(3.0) V6 1998-2003 FLECHA HOMOCINETICA DELANTERA DERECHA, TRANSMISION: AUTOMÁTICA/ MANUAL, TRACCION: FWD, ESTRIADO: CAJA 24/ RUEDA 30, LONGITUD COMPRIMIDA: 37.406in/ 950.11mm, CON ABS 48 DIENTES. VERSIONES: BASE, CE, LE, SE, SLE, XL, XLE, XLS.
SIRTO8075	(3.0) V6 1998-2003 FLECHA HOMOCINETICA DELANTERA DERECHA, TRANSMISION: AUTOMÁTICA, TRACCION: FWD, ESTRIADO: CAJA 24/ RUEDA 30, LONGITUD COMPRIMIDA: 37.406in/ 950.11mm, CON ABS 48 DIENTES. VERSIONES: CE, LE, SE, SLE, XL, XLE, XLE LIMITED, XLS.
SIRTO8144	(3.0) V6 1999-2002 FLECHA HOMOCINETICA DELANTERA IZQUIERDA, TRANSMISION: MANUAL, TRACCION: FWD, ESTRIADO: CAJA 24/ RUEDA 30, LONGITUD COMPRIMIDA: 26.188in/ 665.18mm, CON ABS 48 DIENTES. VERSIONES: CE, LE, SE.
SIRTO8050	(3.3) V6 2004-2008 FLECHA HOMOCINETICA DELANTERA IZQUIERDA, TRANSMISION: AUTOMÁTICA/ MANUAL, TRACCION: FWD, ESTRIADO: CAJA 24/ RUEDA 30, LONGITUD COMPRIMIDA: 25.594in/ 650.09mm, COMPATIBILIDAD: SIRTO8052, CON ABS 48 DIENTES. VERSIONES: BASE, LE, LIMITED, SE, SE SPORT, SLE, SPORT, XLE.
SIRTO8052	(3.3) V6 2004-2008 FLECHA HOMOCINETICA DELANTERA DERECHA, TRANSMISION: AUTOMÁTICA/ MANUAL, TRACCION: FWD, ESTRIADO: CAJA 24/ RUEDA 30, LONGITUD COMPRIMIDA: 38.125in/ 968.38mm, COMPATIBILIDAD: SIRTO8050, CON ABS 48 DIENTES. VERSIONES: BASE, LE, LIMITED, SE, SE SPORT, SLE, SPORT, XLE.
SIR510063	2004-2008 BALERO DOBLE DELANTERO DERECHO/ IZQUIERDO, DIAMETRO EXTERIOR: 3.307in/ 84.00mm, DIAMETRO INTERIOR: 1.772in/ 45.00mm, DIAMETRO ANCHO: 1.772in/ 45.00mm.

T100 (TOYOTA)

SIRTO8009	(2.7) L4 1994-1998 FLECHA HOMOCINETICA DELANTERA DERECHA/ IZQUIERDA, TRANSMISION: AUTOMÁTICA/ MANUAL, TRACCION: 4WD, ESTRIADO: LADO CAJA 6 ORIFICIOS/ RUEDA 26, LONGITUD COMPRIMIDA: 24.281in/ 616.74mm, SIN ABS. VERSIONES: DLX, DX, SR5.
SIR9234	(2.7) L4 1994-1998 JUNTA HOMOCINETICA LADO RUEDA, DERECHA/ IZQUIERDA, TRANSMISIÓN AUTOMÁTICA, ESTRIADO: EXTERIOR 26 DIENTES/ INTERIOR 27 DIENTES, SIN ABS.
SIRTO8009	(3.0) V6 1992-1995 FLECHA HOMOCINETICA DELANTERA DERECHA/ IZQUIERDA, TRANSMISION: AUTOMÁTICA/ MANUAL, TRACCION: 4WD, ESTRIADO: LADO CAJA 6 ORIFICIOS/ RUEDA 26, LONGITUD COMPRIMIDA: 24.281in/ 616.74mm, SIN ABS. VERSIONES: DLX, DX, SR5.
SIRTO8009	(3.4) V6 1995-1999 FLECHA HOMOCINETICA DELANTERA DERECHA/ IZQUIERDA, TRANSMISION: AUTOMÁTICA/ MANUAL, TRACCION: 4WD, ESTRIADO: LADO CAJA 6 ORIFICIOS/ RUEDA 26, LONGITUD COMPRIMIDA: 24.281in/ 616.74mm, SIN ABS. VERSIONES: DLX, DX, SR5.

TACOMA (TOYOTA)

SIRTO8029	(2.4) L4 1995-2000 FLECHA HOMOCINETICA DELANTERA DERECHA/ IZQUIERDA, TRANSMISION: AUTOMÁTICA/ MANUAL, TRACCION: 4WD, ESTRIADO: CAJA 27/ RUEDA 26, LONGITUD COMPRIMIDA: 24.125in/ 612.78mm, SIN ABS. VERSIONES: DLX, LIMITED, SR5.
SIRTO8043	(2.4) L4 1995-2004 FLECHA HOMOCINETICA DELANTERA DERECHA/ IZQUIERDA, TRANSMISION: AUTOMÁTICA/ MANUAL, TRACCION: 4WD, ESTRIADO: CAJA 27/ RUEDA 30, LONGITUD COMPRIMIDA: 24.219in/ 615.16mm, SIN ABS. VERSIONES: DLX, LIMITED, SR5.
SIRVW8001	(2.4) L4 1998 FLECHA HOMOCINETICA DELANTERA IZQUIERDA, TRANSMISION: AUTOMÁTICA/ MANUAL, TRACCION: FWD, ESTRIADO: LADO CAJA 6 ORIFICIOS/ RUEDA 36, LONGITUD COMPRIMIDA: 21.813in/ 554.05mm, COMPATIBILIDAD: SIRVW8033, SIN ABS. VERSIONES: ADVANCE, AMBIENTE, AMBITION, ATTRACTION, BASE, CL, CONFORT, EDICION LIMITADA, HIGHLINE, HOT WHEELS, JAZZ, LIMITED EDITION, LUJO, S, SLC, SPECIAL EDITION, SPORT, SPORT GLX, SUMMER EDITION, VERANO.





SIRTO8029	(2.7) L4 1995-2000 FLECHA HOMOCINETICA DELANTERA DERECHA/ IZQUIERDA, TRANSMISION: AUTOMÁTICA/ MANUAL, TRACCION: 4WD, ESTRIADO: CAJA 27/ RUEDA 26, LONGITUD COMPRIMIDA: 24.125in/ 612.78mm, SIN ABS. VERSIONES: DLX, LIMITED, SR5.
SIRTO8043	(2.7) L4 1995-2004 FLECHA HOMOCINETICA DELANTERA DERECHA/ IZQUIERDA, TRANSMISION: AUTOMÁTICA/ MANUAL, TRACCION: 4WD, ESTRIADO: CAJA 27/ RUEDA 30, LONGITUD COMPRIMIDA: 24.219in/ 615.16mm, SIN ABS. VERSIONES: DLX, LIMITED, SR5.
SIRTO8168	(2.7) L4 2005-2018 FLECHA HOMOCINETICA DELANTERA DERECHA/ IZQUIERDA, TRANSMISION: AUTOMÁTICA/ MANUAL, TRACCION: 4WD/ AWD, ESTRIADO: CAJA 30/ RUEDA 30, LONGITUD COMPRIMIDA: 25.438in/ 646.13mm, SIN ABS. VERSIONES: CORE, EXECUTIVE, LIMITED, LUXURY, PREMIUM, SPORT, SR, SR5, TRAIL, TRD OFF-ROAD.
SIRTO8029	(3.4) V6 1995-2000 FLECHA HOMOCINETICA DELANTERA DERECHA/ IZQUIERDA, TRANSMISION: AUTOMÁTICA/ MANUAL, TRACCION: 4WD, ESTRIADO: CAJA 27/ RUEDA 26, LONGITUD COMPRIMIDA: 24.125in/ 612.78mm, SIN ABS. VERSIONES: DLX, LIMITED, SR5.
SIRTO8043	(3.4) V6 1995-2004 FLECHA HOMOCINETICA DELANTERA DERECHA/ IZQUIERDA, TRANSMISION: AUTOMÁTICA/ MANUAL, TRACCION: 4WD, ESTRIADO: CAJA 27/ RUEDA 30, LONGITUD COMPRIMIDA: 24.219in/ 615.16mm, SIN ABS. VERSIONES: DLX, LIMITED, SR5.
SIR9009	(3.4) V6 1995-2000 JUNTA HOMOCINETICA LADO RUEDA, DERECHA/ IZQUIERDA, TRANSMISIÓN MANUAL, ESTRIADO: EXTERIOR 26 DIENTES/ INTERIOR 34 DIENTES, SIN ABS.
SIR9316	(3.4) V6 1995-2000 JUNTA HOMOCINETICA LADO CAJA, DERECHA/ IZQUIERDA, TRANSMISIÓN AUTOMÁTICA, ESTRIADO: EXTERIOR 34 DIENTES/ INTERIOR 30 DIENTES.
SIRTO8168	(3.5) V6 2005-2018 FLECHA HOMOCINETICA DELANTERA DERECHA/ IZQUIERDA, TRANSMISION: AUTOMÁTICA/ MANUAL, TRACCION: 4WD/ AWD, ESTRIADO: CAJA 30/ RUEDA 30, LONGITUD COMPRIMIDA: 25.438in/ 646.13mm, SIN ABS. VERSIONES: CORE, EXECUTIVE, LIMITED, LUXURY, PREMIUM, SPORT, SR, SR5, TRAIL, TRD OFF-ROAD.
SIRTO8168	(4.0) V6 2005-2015 FLECHA HOMOCINETICA DELANTERA DERECHA/ IZQUIERDA, TRANSMISION: AUTOMÁTICA/ MANUAL, TRACCION: 4WD/ AWD, ESTRIADO: CAJA 30/ RUEDA 30, LONGITUD COMPRIMIDA: 25.438in/ 646.13mm, SIN ABS. VERSIONES: CORE, EXECUTIVE, LIMITED, LUXURY, PREMIUM, SPORT, SR, SR5, TRAIL, TRD OFF-ROAD.
SIR515040	2005-2014 BALERO MAZA DELANTERO DERECHO/ IZQUIERDO, NUMERO DE BIRLOS: 4, SIN SENSOR ABS, 4 ORIFICIOS DE AGARRE.

TERCEL (TOYOTA)

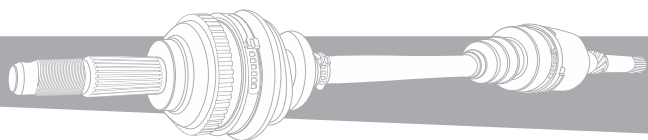
SIRTO8032	(1.5) L4 1987-1999 FLECHA HOMOCINETICA DELANTERA IZQUIERDA, TRANSMISION: AUTOMÁTICA/ MANUAL, TRACCION: 4WD/ FWD, ESTRIADO: CAJA 23/ RUEDA 26, LONGITUD COMPRIMIDA: 24.813in/ 630.25mm, CON ABS 48 DIENTES. VERSIONES: BASE, CE, CONVERTIBLE, DLX, DX, EZ, LE, S, STD.
SIR9235	(1.5) L4 1987-1990 JUNTA HOMOCINETICA LADO RUEDA, DERECHA/ IZQUIERDA, TRANSMISIÓN MANUAL/ AUTOMÁTICA, ESTRIADO: EXTERIOR 26 DIENTES/ INTERIOR 23 DIENTES, SIN ABS.

TUNDRA (TOYOTA)

SIRTO8088	(3.4) V6 2000-2005 FLECHA HOMOCINETICA DELANTERA DERECHA/ IZQUIERDA, TRANSMISION: AUTOMÁTICA/ MANUAL, TRACCION: 4WD, ESTRIADO: CAJA 27/ RUEDA 30, LONGITUD COMPRIMIDA: 27.813in/ 706.45mm, SIN ABS. VERSIONES: DLX, LIMITED, SR5.
SIRTO8088	(4.0) V6 2005-2006 FLECHA HOMOCINETICA DELANTERA DERECHA/ IZQUIERDA, TRANSMISION: AUTOMÁTICA/ MANUAL, TRACCION: 4WD, ESTRIADO: CAJA 27/ RUEDA 30, LONGITUD COMPRIMIDA: 27.813in/ 706.45mm, SIN ABS. VERSIONES: DLX, LIMITED, SR5.
SIRTO8250	(4.0) V6 2005-2014 FLECHA HOMOCINETICA DELANTERA DERECHA/ IZQUIERDA, TRANSMISION: AUTOMÁTICA, TRACCION: 4WD, ESTRIADO: CAJA 34/ RUEDA 36, LONGITUD COMPRIMIDA: 27.750in/ 704.85mm, SIN ABS. VERSIONES: LIMITED, LTD, PLATINUM, SR, SR5, TRD PRO.
SIRTO8250	(4.6) V8 2010-2018 FLECHA HOMOCINETICA DELANTERA DERECHA/ IZQUIERDA, TRANSMISION: AUTOMÁTICA, TRACCION: 4WD, ESTRIADO: CAJA 34/ RUEDA 36, LONGITUD COMPRIMIDA: 27.750in/ 704.85mm, SIN ABS. VERSIONES: LIMITED, LTD, PLATINUM, SR, SR5, TRD PRO.
SIRTO8088	(4.7) V8 2000-2006 FLECHA HOMOCINETICA DELANTERA DERECHA/ IZQUIERDA, TRANSMISION: AUTOMÁTICA/ MANUAL, TRACCION: 4WD, ESTRIADO: CAJA 27/ RUEDA 30, LONGITUD COMPRIMIDA: 27.813in/ 706.45mm, SIN ABS. VERSIONES: DLX, LIMITED, SR5.
SIRTO8250	(4.7) V8 2007-2009 FLECHA HOMOCINETICA DELANTERA DERECHA/ IZQUIERDA, TRANSMISION: AUTOMÁTICA, TRACCION: 4WD, ESTRIADO: CAJA 34/ RUEDA 36, LONGITUD COMPRIMIDA: 27.750in/ 704.85mm, SIN ABS. VERSIONES: LIMITED, LTD, PLATINUM, SR, SR5, TRD PRO.
SIRTO8250	(5.7) V8 2007-2018 FLECHA HOMOCINETICA DELANTERA DERECHA/ IZQUIERDA, TRANSMISION: AUTOMÁTICA, TRACCION: 4WD, ESTRIADO: CAJA 34/ RUEDA 36, LONGITUD COMPRIMIDA: 27.750in/ 704.85mm, SIN ABS. VERSIONES: LIMITED, LTD, PLATINUM, SR, SR5, TRD PRO.

VENZA (TOYOTA)

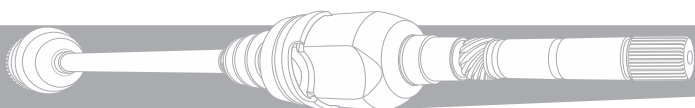
SIRTO8237	(2.7) L4 2009-2016 FLECHA HOMOCINETICA DELANTERA DERECHA, TRANSMISION: AUTOMÁTICA/ CVT, TRACCION: AWD/ FWD, ESTRIADO: CAJA 24/ RUEDA 30, LONGITUD COMPRIMIDA: 39.094in/ 992.99mm, COMPATIBILIDAD: SIRTO8238, CON ABS 48 DIENTES. VERSIONES: AWD, BASE, BASE PREMIUM, F SPORT, LE, LIMITED, PLUS, SE, SPORT, SPORT PREMIUM, SPORTDESIGN, XLE.
-----------	--



SIRTO8238	(2.7) L4 2009-2016 FLECHA HOMOCINETICA DELANTERA IZQUIERDA, TRANSMISION: AUTOMÁTICA/ CVT, TRACCION: AWD/ FWD, ESTRIADO: CAJA 24/ RUEDA 30, LONGITUD COMPRIMIDA: 26.625in/ 676.28mm, COMPATIBILIDAD: SIRTO8237, CON ABS 48 DIENTES. VERSIONES: AWD, BASE, BASE PREMIUM, F SPORT, LE, LIMITED, PLUS, SE, SPORT, SPORT PREMIUM, SPORTDESIGN, XLE.
SIRTO8237	(3.5) V6 2009-2016 FLECHA HOMOCINETICA DELANTERA DERECHA, TRANSMISION: AUTOMÁTICA/ CVT, TRACCION: AWD/ FWD, ESTRIADO: CAJA 24/ RUEDA 30, LONGITUD COMPRIMIDA: 39.094in/ 992.99mm, COMPATIBILIDAD: SIRTO8238, CON ABS 48 DIENTES. VERSIONES: AWD, BASE, BASE PREMIUM, F SPORT, LE, LIMITED, PLUS, SE, SPORT, SPORT PREMIUM, SPORTDESIGN, XLE.
SIRTO8238	(3.5) V6 2009-2016 FLECHA HOMOCINETICA DELANTERA IZQUIERDA, TRANSMISION: AUTOMÁTICA/ CVT, TRACCION: AWD/ FWD, ESTRIADO: CAJA 24/ RUEDA 30, LONGITUD COMPRIMIDA: 26.625in/ 676.28mm, COMPATIBILIDAD: SIRTO8237, CON ABS 48 DIENTES. VERSIONES: AWD, BASE, BASE PREMIUM, F SPORT, LE, LIMITED, PLUS, SE, SPORT, SPORT PREMIUM, SPORTDESIGN, XLE.
SIR510063	2009-2013 BALERO DOBLE DELANTERO DERECHO/ IZQUIERDO, DIAMETRO EXTERIOR: 3.307in/ 84.00mm, DIAMETRO INTERIOR: 1.772in/ 45.00mm, DIAMETRO ANCHO: 1.772in/ 45.00mm.

YARIS (TOYOTA)

SIR8014	(1.3) L4 2004-2005 FLECHA HOMOCINETICA DELANTERA DERECHA, TRANSMISION: MANUAL, ESTRIADO: CAJA 23/ RUEDA 26, LONGITUD COMPRIMIDA: 35.630in/ 905.00mm, SIN ABS.
SIRTO8204	(1.5) L4 2006-2018 FLECHA HOMOCINETICA DELANTERA IZQUIERDA, TRANSMISION: AUTOMÁTICA/ CVT/ MANUAL, TRACCION: FWD, ESTRIADO: CAJA 23/ RUEDA 26, LONGITUD COMPRIMIDA: 25.750in/ 654.05mm, COMPATIBILIDAD: SIRTO8205, SIN ABS. VERSIONES: CE, CORE, L, LE, PREMIUM, RS, S, SE.
SIRTO8205	(1.5) L4 2006-2018 FLECHA HOMOCINETICA DELANTERA DERECHA, TRANSMISION: AUTOMÁTICA/ CVT/ MANUAL, TRACCION: FWD, ESTRIADO: CAJA 23/ RUEDA 26, LONGITUD COMPRIMIDA: 35.250in/ 895.35mm, COMPATIBILIDAD: SIRTO8204, SIN ABS. VERSIONES: CE, CORE, L, LE, PREMIUM, RS, S, SE.
SIRTO8438	(1.5) L4 2016-2018 FLECHA HOMOCINETICA DELANTERA DERECHA, TRANSMISION: AUTOMÁTICA, ESTRIADO: CAJA 26/ RUEDA 26, LONGITUD COMPRIMIDA: 14.594in/ 370.69mm, SIN ABS.



## 318 (BMW)

SIR513113	1984-1985/ 1995-1999 BALERO DOBLE DELANTERO DERECHO/ IZQUIERDO, DIAMETRO EXTERIOR: 2.835in/ 72.00mm, DIAMETRO INTERIOR: 1.535in/ 39.00mm, DIAMETRO ANCHO: 1.457in/ 37.00mm. VERSIONES: 318 I, 318 TI.
-----------	---

## 323 (BMW)

SIRBM8020	(2.5) L6 1998-2000 FLECHA HOMOCINETICA TRASERA IZQUIERDA, TRANSMISION: AUTOMÁTICA/ MANUAL, TRACCION: RWD, ESTRIADO: LADO CAJA 6 ORIFICIOS/ RUEDA 27, LONGITUD COMPRIMIDA: 24.281in/ 616.74mm, COMPATIBILIDAD: SIRBM8022, CON ABS 48 DIENTES. VERSIONES: 323 CI, 323 I, 323 IS, BASE, COUPE, ROADSTER.
SIRBM8022	(2.5) L6 1998-2000 FLECHA HOMOCINETICA TRASERA DERECHA, TRANSMISION: AUTOMÁTICA/ MANUAL, TRACCION: RWD, ESTRIADO: LADO CAJA 6 ORIFICIOS/ RUEDA 27, LONGITUD COMPRIMIDA: 26.375in/ 669.93mm, COMPATIBILIDAD: SIRBM8020, CON ABS 48 DIENTES. VERSIONES: 323 CI, 323 I, 323 IS, BASE, COUPE, ROADSTER.

## 325 (BMW)

SIRBM8020	(2.5) L6 1992-2006 FLECHA HOMOCINETICA TRASERA IZQUIERDA, TRANSMISION: AUTOMÁTICA/ MANUAL, TRACCION: RWD, ESTRIADO: LADO CAJA 6 ORIFICIOS/ RUEDA 27, LONGITUD COMPRIMIDA: 24.281in/ 616.74mm, COMPATIBILIDAD: SIRBM8022, CON ABS 48 DIENTES. VERSIONES: 325 CI, 325 I, 325 IS, BASE, COUPE, ROADSTER.
SIRBM8036	(2.5) L6 2001-2005 FLECHA HOMOCINETICA DELANTERA DERECHA, TRANSMISION: AUTOMÁTICA/ MANUAL, TRACCION: AWD, ESTRIADO: CAJA 27/ RUEDA 30, LONGITUD COMPRIMIDA: 35.438in/ 900.11mm, SIN ABS. VERSIONES: 325 XI, BASE.
SIRBM8022	(2.5) L6 2001-2006 FLECHA HOMOCINETICA TRASERA DERECHA, TRANSMISION: AUTOMÁTICA/ MANUAL, TRACCION: RWD, ESTRIADO: LADO CAJA 6 ORIFICIOS/ RUEDA 27, LONGITUD COMPRIMIDA: 26.375in/ 669.93mm, COMPATIBILIDAD: SIRBM8020, CON ABS 48 DIENTES. VERSIONES: 325 I, 325 CI, BASE, COUPE, ROADSTER.
SIRBM8022	(3.0) L6 2006 FLECHA HOMOCINETICA TRASERA DERECHA, TRANSMISION: AUTOMÁTICA/ MANUAL, TRACCION: RWD, ESTRIADO: LADO CAJA 6 ORIFICIOS/ RUEDA 27, LONGITUD COMPRIMIDA: 26.375in/ 669.93mm, COMPATIBILIDAD: SIRBM8020, CON ABS 48 DIENTES. VERSIONES: 325 I, BASE, COUPE, ROADSTER.
SIRBM8020	(3.0) L6 2006 FLECHA HOMOCINETICA TRASERA IZQUIERDA, TRANSMISION: AUTOMÁTICA/ MANUAL, TRACCION: RWD, ESTRIADO: LADO CAJA 6 ORIFICIOS/ RUEDA 27, LONGITUD COMPRIMIDA: 24.281in/ 616.74mm, COMPATIBILIDAD: SIRBM8022, CON ABS 48 DIENTES. VERSIONES: 325 I, BASE, COUPE, ROADSTER.
SIRBM8036	(3.0) L6 2006-2007 FLECHA HOMOCINETICA DELANTERA DERECHA, TRANSMISION: AUTOMÁTICA/ MANUAL, TRACCION: AWD, ESTRIADO: CAJA 27/ RUEDA 30, LONGITUD COMPRIMIDA: 35.438in/ 900.11mm, SIN ABS. VERSIONES: 325 XI, BASE.
SIR513113	1984-1986 BALERO DOBLE DELANTERO DERECHO/ IZQUIERDO, DIAMETRO EXTERIOR: 2.835in/ 72.00mm, DIAMETRO INTERIOR: 1.535in/ 39.00mm, DIAMETRO ANCHO: 1.457in/ 37.00mm. VERSIONES: 325, 325 E, 325 ES.

## 328 (BMW)

SIRBM8020	(2.8) L6 1996-2000 FLECHA HOMOCINETICA TRASERA IZQUIERDA, TRANSMISION: AUTOMÁTICA/ MANUAL, TRACCION: RWD, ESTRIADO: LADO CAJA 6 ORIFICIOS/ RUEDA 27, LONGITUD COMPRIMIDA: 24.281in/ 616.74mm, COMPATIBILIDAD: SIRBM8022, CON ABS 48 DIENTES. VERSIONES: 328 I, 328 CI, 328 IS, BASE, COUPE, ROADSTER.
SIRBM8022	(2.8) L6 1998-2000 FLECHA HOMOCINETICA TRASERA DERECHA, TRANSMISION: AUTOMÁTICA/ MANUAL, TRACCION: RWD, ESTRIADO: LADO CAJA 6 ORIFICIOS/ RUEDA 27, LONGITUD COMPRIMIDA: 26.375in/ 669.93mm, COMPATIBILIDAD: SIRBM8020, CON ABS 48 DIENTES. VERSIONES: 328 I, 328 CI, 328 IS, BASE, COUPE, ROADSTER.

## 330 (BMW)

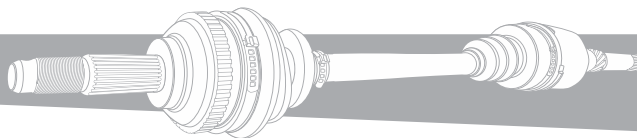
SIRBM8036	(3.0) L6 2001-2005 FLECHA HOMOCINETICA DELANTERA DERECHA, TRANSMISION: AUTOMÁTICA/ MANUAL, TRACCION: AWD, ESTRIADO: CAJA 27/ RUEDA 30, LONGITUD COMPRIMIDA: 35.438in/ 900.11mm, SIN ABS. VERSIONES: 330 XI, BASE.
SIRBM8022	(3.0) L6 2006 FLECHA HOMOCINETICA TRASERA DERECHA, TRANSMISION: AUTOMÁTICA/ MANUAL, TRACCION: RWD, ESTRIADO: LADO CAJA 6 ORIFICIOS/ RUEDA 27, LONGITUD COMPRIMIDA: 26.375in/ 669.93mm, COMPATIBILIDAD: SIRBM8020, CON ABS 48 DIENTES. VERSIONES: 330 CI, BASE, COUPE, ROADSTER.
SIRBM8020	(3.0) L6 2006 FLECHA HOMOCINETICA TRASERA IZQUIERDA, TRANSMISION: AUTOMÁTICA/ MANUAL, TRACCION: RWD, ESTRIADO: LADO CAJA 6 ORIFICIOS/ RUEDA 27, LONGITUD COMPRIMIDA: 24.281in/ 616.74mm, COMPATIBILIDAD: SIRBM8022, CON ABS 48 DIENTES. VERSIONES: 330 CI, BASE, COUPE, ROADSTER.

## M3 (BMW)

SIR513113	1988-1991 BALERO DOBLE DELANTERO DERECHO/ IZQUIERDO, DIAMETRO EXTERIOR: 2.835in/ 72.00mm, DIAMETRO INTERIOR: 1.535in/ 39.00mm, DIAMETRO ANCHO: 1.457in/ 37.00mm.
-----------	---

## X3 (BMW)

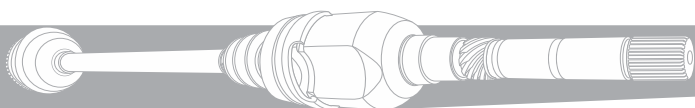
SIRBM8043	(2.5) L6 2004-2009 FLECHA HOMOCINETICA DELANTERA IZQUIERDA, TRANSMISION: AUTOMÁTICA/ MANUAL, TRACCION: AWD, ESTRIADO: CAJA 27/ RUEDA 30, LONGITUD COMPRIMIDA: 23.531in/ 597.69mm, SIN ABS. VERSIONES: 25I M SPORT, SI, XDRIVE28I, XDRIVE30I.
-----------	--



SIRBM8043	(3.0) L6 2004-2010 FLECHA HOMOCINETICA DELANTERA IZQUIERDA, TRANSMISION: AUTOMÁTICA/ MANUAL, TRACCION: AWD, ESTRIADO: CAJA 27/ RUEDA 30, LONGITUD COMPRIMIDA: 23.531in/ 597.69mm, SIN ABS. VERSIONES: 25I M SPORT, SI, XDRIVE28I, XDRIVE30I.
-----------	--

X5 (BMW)

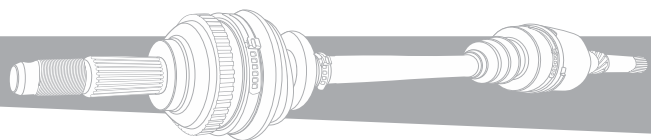
SIRBM8114	(2.0) L4 2011-2018 FLECHA HOMOCINETICA TRASERA DERECHA/ IZQUIERDA, TRANSMISION: AUTOMÁTICA, TRACCION: AWD, ESTRIADO: CAJA 27/ RUEDA 30, LONGITUD COMPRIMIDA: 32.250in/ 819.15mm, SIN ABS. VERSIONES: PREMIUM, BASE, EXCELLENCE, EXTRAVAGANCE, M SPORT, XDRIVE30I, XDRIVE35D, XDRIVE35I, XDRIVE40E, XDRIVE48I, XDRIVE50I.
SIRBM8112	(2.0) L4 2014-2018 FLECHA HOMOCINETICA DELANTERA DERECHA, TRANSMISION: AUTOMÁTICA, TRACCION: AWD, ESTRIADO: CAJA 27/ RUEDA 30, LONGITUD COMPRIMIDA: 38.250in/ 971.55mm, COMPATIBILIDAD: SIRBM8115, SIN ABS. VERSIONES: XDRIVE35D, XDRIVE35I, XDRIVE40E.
SIRBM8115	(2.0) L4 2014-2018 FLECHA HOMOCINETICA DELANTERA IZQUIERDA, TRANSMISION: AUTOMÁTICA, TRACCION: AWD, ESTRIADO: CAJA 27/ RUEDA 30, LONGITUD COMPRIMIDA: 26.000in/ 660.40mm, COMPATIBILIDAD: SIRBM8112, SIN ABS. VERSIONES: XDRIVE35D, XDRIVE35I, XDRIVE40E.
SIRBM8008	(3.0) L6 2001-2006 FLECHA HOMOCINETICA DELANTERA DERECHA, TRANSMISION: AUTOMÁTICA/ MANUAL, TRACCION: AWD, ESTRIADO: CAJA 27/ RUEDA 30, LONGITUD COMPRIMIDA: 38.125in/ 968.38mm, COMPATIBILIDAD: SIRBM8007, SIN ABS. VERSIONES: TOP LINE.
SIRBM8007	(3.0) L6 2001-2006 FLECHA HOMOCINETICA DELANTERA IZQUIERDA, TRANSMISION: AUTOMÁTICA/ MANUAL, TRACCION: AWD, ESTRIADO: CAJA 27/ RUEDA 30, LONGITUD COMPRIMIDA: 23.031in/ 584.99mm, COMPATIBILIDAD: SIRBM8008, SIN ABS. VERSIONES: TOP LINE.
SIRBM8117	(3.0) L6 2007-2013 FLECHA HOMOCINETICA DELANTERA IZQUIERDA, TRANSMISION: AUTOMÁTICA, TRACCION: AWD, ESTRIADO: CAJA 27/ RUEDA 30, LONGITUD COMPRIMIDA: 25.063in/ 636.59mm, SIN ABS. VERSIONES: ACTIVEHYBRID, M, XDRIVE30I, XDRIVE35D, XDRIVE35I, XDRIVE48I, XDRIVE50I.
SIRBM8055	(3.0) L6 2007-2015 FLECHA HOMOCINETICA DELANTERA IZQUIERDA, TRANSMISION: AUTOMÁTICA, TRACCION: AWD, ESTRIADO: CAJA 27/ RUEDA 30, LONGITUD COMPRIMIDA: 24.969in/ 634.21mm, SIN ABS. VERSIONES: ACTIVEHYBRID, EXCELLENCE, EXTRAVAGANCE, M SPORT, XDRIVE30I, XDRIVE35D, XDRIVE35I, XDRIVE35IA, XDRIVE48I.
SIRBM8114	(3.0) L6 2007-2015 FLECHA HOMOCINETICA TRASERA DERECHA/ IZQUIERDA, TRANSMISION: AUTOMÁTICA, TRACCION: AWD, ESTRIADO: CAJA 27/ RUEDA 30, LONGITUD COMPRIMIDA: 32.250in/ 819.15mm, SIN ABS. VERSIONES: PREMIUM, BASE, EXCELLENCE, EXTRAVAGANCE, M SPORT, XDRIVE30I, XDRIVE35D, XDRIVE35I, XDRIVE40E, XDRIVE48I, XDRIVE50I.
SIRBM8113	(3.0) L6 2010-2015 FLECHA HOMOCINETICA TRASERA DERECHA/ IZQUIERDA, TRANSMISION: AUTOMÁTICA, TRACCION: AWD, ESTRIADO: CAJA 32/ RUEDA 30, LONGITUD COMPRIMIDA: 32.250in/ 819.15mm, SIN ABS. VERSIONES: ACTIVEHYBRID, XDRIVE35D, XDRIVE35I, XDRIVE50I.
SIRBM8112	(3.0) L6 2014-2015 FLECHA HOMOCINETICA DELANTERA DERECHA, TRANSMISION: AUTOMÁTICA, TRACCION: AWD, ESTRIADO: CAJA 27/ RUEDA 30, LONGITUD COMPRIMIDA: 38.250in/ 971.55mm, COMPATIBILIDAD: SIRBM8115, SIN ABS. VERSIONES: XDRIVE35D, XDRIVE35I, XDRIVE40E.
SIRBM8115	(3.0) L6 2014-2015 FLECHA HOMOCINETICA DELANTERA IZQUIERDA, TRANSMISION: AUTOMÁTICA, TRACCION: AWD, ESTRIADO: CAJA 27/ RUEDA 30, LONGITUD COMPRIMIDA: 26.000in/ 660.40mm, COMPATIBILIDAD: SIRBM8112, SIN ABS. VERSIONES: XDRIVE35D, XDRIVE35I, XDRIVE40E.
SIRBM8008	(4.4) V8 2000-2006 FLECHA HOMOCINETICA DELANTERA DERECHA, TRANSMISION: AUTOMÁTICA/ MANUAL, TRACCION: AWD, ESTRIADO: CAJA 27/ RUEDA 30, LONGITUD COMPRIMIDA: 38.125in/ 968.38mm, COMPATIBILIDAD: SIRBM8007, SIN ABS. VERSIONES: TOP LINE, 4.6IS.
SIRBM8007	(4.4) V8 2000-2006 FLECHA HOMOCINETICA DELANTERA IZQUIERDA, TRANSMISION: AUTOMÁTICA/ MANUAL, TRACCION: AWD, ESTRIADO: CAJA 27/ RUEDA 30, LONGITUD COMPRIMIDA: 23.031in/ 584.99mm, COMPATIBILIDAD: SIRBM8008, SIN ABS. VERSIONES: TOP LINE, 4.6IS.
SIRBM8055	(4.4) V8 2007-2013 FLECHA HOMOCINETICA DELANTERA IZQUIERDA, TRANSMISION: AUTOMÁTICA, TRACCION: AWD, ESTRIADO: CAJA 27/ RUEDA 30, LONGITUD COMPRIMIDA: 24.969in/ 634.21mm, SIN ABS. VERSIONES: ACTIVEHYBRID, EXCELLENCE, EXTRAVAGANCE, M SPORT, XDRIVE30I, XDRIVE35D, XDRIVE35I, XDRIVE35IA, XDRIVE48I.
SIRBM8114	(4.4) V8 2007-2013 FLECHA HOMOCINETICA TRASERA DERECHA/ IZQUIERDA, TRANSMISION: AUTOMÁTICA, TRACCION: AWD, ESTRIADO: CAJA 27/ RUEDA 30, LONGITUD COMPRIMIDA: 32.250in/ 819.15mm, SIN ABS. VERSIONES: PREMIUM, BASE, EXCELLENCE, EXTRAVAGANCE, M SPORT, XDRIVE30I, XDRIVE35D, XDRIVE35I, XDRIVE40E, XDRIVE48I, XDRIVE50I.
SIRBM8117	(4.4) V8 2009-2018 FLECHA HOMOCINETICA DELANTERA IZQUIERDA, TRANSMISION: AUTOMÁTICA, TRACCION: AWD, ESTRIADO: CAJA 27/ RUEDA 30, LONGITUD COMPRIMIDA: 25.063in/ 636.59mm, SIN ABS. VERSIONES: ACTIVEHYBRID, M, XDRIVE30I, XDRIVE35D, XDRIVE35I, XDRIVE48I, XDRIVE50I.
SIRBM8113	(4.4) V8 2010-2011 FLECHA HOMOCINETICA TRASERA DERECHA/ IZQUIERDA, TRANSMISION: AUTOMÁTICA, TRACCION: AWD, ESTRIADO: CAJA 32/ RUEDA 30, LONGITUD COMPRIMIDA: 32.250in/ 819.15mm, SIN ABS. VERSIONES: ACTIVEHYBRID, XDRIVE35D, XDRIVE35I, XDRIVE50I.
SIRBM8116	(4.4) V8 2014-2018 FLECHA HOMOCINETICA TRASERA DERECHA/ IZQUIERDA, TRANSMISION: AUTOMÁTICA, TRACCION: AWD, ESTRIADO: LADO CAJA 6 ORIFICIOS/ RUEDA 30, LONGITUD COMPRIMIDA: 24.438in/ 620.71mm, SIN ABS. VERSIONES: ACTIVEHYBRID, M, XDRIVE30I, XDRIVE35D, XDRIVE35I, XDRIVE48I, XDRIVE50I.



SIRBM8008	(4.8) V8 2004-2006 FLECHA HOMOCINETICA DELANTERA DERECHA, TRANSMISION: AUTOMÁTICA/ MANUAL, TRACCION: AWD, ESTRIADO: CAJA 27/ RUEDA 30, LONGITUD COMPRIMIDA: 38.125in/ 968.38mm, COMPATIBILIDAD: SIRBM8007, SIN ABS. VERSIONES: TOP LINE, 4.8IS.
SIRBM8007	(4.8) V8 2004-2006 FLECHA HOMOCINETICA DELANTERA IZQUIERDA, TRANSMISION: AUTOMÁTICA/ MANUAL, TRACCION: AWD, ESTRIADO: CAJA 27/ RUEDA 30, LONGITUD COMPRIMIDA: 23.031in/ 584.99mm, COMPATIBILIDAD: SIRBM8008, SIN ABS. VERSIONES: TOP LINE, 4.8IS.
SIRBM8055	(4.8) V8 2007-2010 FLECHA HOMOCINETICA DELANTERA IZQUIERDA, TRANSMISION: AUTOMÁTICA, TRACCION: AWD, ESTRIADO: CAJA 27/ RUEDA 30, LONGITUD COMPRIMIDA: 24.969in/ 634.21mm, SIN ABS. VERSIONES: ACTIVEHYBRID, EXCELLENCE, EXTRAVAGANCE, M SPORT, XDRIVE30I, XDRIVE35D, XDRIVE35I, XDRIVE35IA, XDRIVE48I.
SIRBM8117	(4.8) V8 2007-2010 FLECHA HOMOCINETICA DELANTERA IZQUIERDA, TRANSMISION: AUTOMÁTICA, TRACCION: AWD, ESTRIADO: CAJA 27/ RUEDA 30, LONGITUD COMPRIMIDA: 25.063in/ 636.59mm, SIN ABS. VERSIONES: ACTIVEHYBRID, M, XDRIVE30I, XDRIVE35D, XDRIVE35I, XDRIVE48I, XDRIVE50I.
SIRBM8114	(4.8) V8 2007-2010 FLECHA HOMOCINETICA TRASERA DERECHA/ IZQUIERDA, TRANSMISION: AUTOMÁTICA, TRACCION: AWD, ESTRIADO: CAJA 27/ RUEDA 30, LONGITUD COMPRIMIDA: 32.250in/ 819.15mm, SIN ABS. VERSIONES: PREMIUM, BASE, EXCELLENCE, EXTRAVAGANCE, M SPORT, XDRIVE30I, XDRIVE35D, XDRIVE35I, XDRIVE40E, XDRIVE48I, XDRIVE50I.

X6 (BMW)

SIRBM8115	(2.0) L4 2014-2018 FLECHA HOMOCINETICA DELANTERA IZQUIERDA, TRANSMISION: AUTOMÁTICA, TRACCION: AWD, ESTRIADO: CAJA 27/ RUEDA 30, LONGITUD COMPRIMIDA: 26.000in/ 660.40mm, COMPATIBILIDAD: SIRBM8112, SIN ABS. VERSIONES: XDRIVE35D, XDRIVE35I, XDRIVE40E.
SIRBM8112	(2.0) L4 2015-2018 FLECHA HOMOCINETICA DELANTERA DERECHA, TRANSMISION: AUTOMÁTICA, TRACCION: AWD, ESTRIADO: CAJA 27/ RUEDA 30, LONGITUD COMPRIMIDA: 38.250in/ 971.55mm, COMPATIBILIDAD: SIRBM8115, SIN ABS. VERSIONES: XDRIVE35D, XDRIVE35I, XDRIVE40E.
SIRBM8114	(2.0) L4 2015-2018 FLECHA HOMOCINETICA TRASERA DERECHA/ IZQUIERDA, TRANSMISION: AUTOMÁTICA, TRACCION: AWD, ESTRIADO: CAJA 27/ RUEDA 30, LONGITUD COMPRIMIDA: 32.250in/ 819.15mm, SIN ABS. VERSIONES: PREMIUM, BASE, EXCELLENCE, EXTRAVAGANCE, M SPORT, XDRIVE30I, XDRIVE35D, XDRIVE35I, XDRIVE40E, XDRIVE48I, XDRIVE50I.
SIRBM8117	(3.0) L6 2008-2012 FLECHA HOMOCINETICA DELANTERA IZQUIERDA, TRANSMISION: AUTOMÁTICA, TRACCION: AWD, ESTRIADO: CAJA 27/ RUEDA 30, LONGITUD COMPRIMIDA: 25.063in/ 636.59mm, SIN ABS. VERSIONES: ACTIVEHYBRID, M, XDRIVE30I, XDRIVE35D, XDRIVE35I, XDRIVE48I, XDRIVE50I.
SIRBM8055	(3.0) L6 2008-2015 FLECHA HOMOCINETICA DELANTERA IZQUIERDA, TRANSMISION: AUTOMÁTICA, TRACCION: AWD, ESTRIADO: CAJA 27/ RUEDA 30, LONGITUD COMPRIMIDA: 24.969in/ 634.21mm, SIN ABS. VERSIONES: ACTIVEHYBRID, EXCELLENCE, EXTRAVAGANCE, M SPORT, XDRIVE30I, XDRIVE35D, XDRIVE35I, XDRIVE35IA, XDRIVE48I.
SIRBM8113	(3.0) L6 2010-2011 FLECHA HOMOCINETICA TRASERA DERECHA/ IZQUIERDA, TRANSMISION: AUTOMÁTICA, TRACCION: AWD, ESTRIADO: CAJA 32/ RUEDA 30, LONGITUD COMPRIMIDA: 32.250in/ 819.15mm, SIN ABS. VERSIONES: ACTIVEHYBRID, XDRIVE35D, XDRIVE35I, XDRIVE50I.
SIRBM8115	(3.0) L6 2014-2015 FLECHA HOMOCINETICA DELANTERA IZQUIERDA, TRANSMISION: AUTOMÁTICA, TRACCION: AWD, ESTRIADO: CAJA 27/ RUEDA 30, LONGITUD COMPRIMIDA: 26.000in/ 660.40mm, COMPATIBILIDAD: SIRBM8112, SIN ABS. VERSIONES: XDRIVE35D, XDRIVE35I, XDRIVE40E.
SIRBM8112	(3.0) L6 2015 FLECHA HOMOCINETICA DELANTERA DERECHA, TRANSMISION: AUTOMÁTICA, TRACCION: AWD, ESTRIADO: CAJA 27/ RUEDA 30, LONGITUD COMPRIMIDA: 38.250in/ 971.55mm, COMPATIBILIDAD: SIRBM8115, SIN ABS. VERSIONES: XDRIVE35D, XDRIVE35I, XDRIVE40E.
SIRBM8114	(3.0) L6 2015 FLECHA HOMOCINETICA TRASERA DERECHA/ IZQUIERDA, TRANSMISION: AUTOMÁTICA, TRACCION: AWD, ESTRIADO: CAJA 27/ RUEDA 30, LONGITUD COMPRIMIDA: 32.250in/ 819.15mm, SIN ABS. VERSIONES: PREMIUM, BASE, EXCELLENCE, EXTRAVAGANCE, M SPORT, XDRIVE30I, XDRIVE35D, XDRIVE35I, XDRIVE40E, XDRIVE48I, XDRIVE50I.
SIRBM8055	(4.4) V8 2008-2013 FLECHA HOMOCINETICA DELANTERA IZQUIERDA, TRANSMISION: AUTOMÁTICA, TRACCION: AWD, ESTRIADO: CAJA 27/ RUEDA 30, LONGITUD COMPRIMIDA: 24.969in/ 634.21mm, SIN ABS. VERSIONES: ACTIVEHYBRID, EXCELLENCE, EXTRAVAGANCE, M SPORT, XDRIVE30I, XDRIVE35D, XDRIVE35I, XDRIVE35IA, XDRIVE48I.
SIRBM8117	(4.4) V8 2008-2018 FLECHA HOMOCINETICA DELANTERA IZQUIERDA, TRANSMISION: AUTOMÁTICA, TRACCION: AWD, ESTRIADO: CAJA 27/ RUEDA 30, LONGITUD COMPRIMIDA: 25.063in/ 636.59mm, SIN ABS. VERSIONES: ACTIVEHYBRID, M, XDRIVE30I, XDRIVE35D, XDRIVE35I, XDRIVE48I, XDRIVE50I.
SIRBM8113	(4.4) V8 2010-2011 FLECHA HOMOCINETICA TRASERA DERECHA/ IZQUIERDA, TRANSMISION: AUTOMÁTICA, TRACCION: AWD, ESTRIADO: CAJA 32/ RUEDA 30, LONGITUD COMPRIMIDA: 32.250in/ 819.15mm, SIN ABS. VERSIONES: ACTIVEHYBRID, XDRIVE35D, XDRIVE35I, XDRIVE50I.
SIRBM8116	(4.4) V8 2015-2018 FLECHA HOMOCINETICA TRASERA DERECHA/ IZQUIERDA, TRANSMISION: AUTOMÁTICA, TRACCION: AWD, ESTRIADO: LADO CAJA 6 ORIFICIOS/ RUEDA 30, LONGITUD COMPRIMIDA: 24.438in/ 620.71mm, SIN ABS. VERSIONES: ACTIVEHYBRID, M, XDRIVE30I, XDRIVE35D, XDRIVE35I, XDRIVE48I, XDRIVE50I.

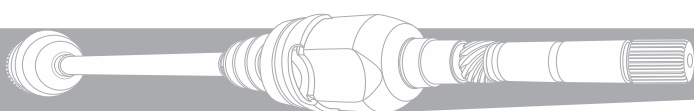


Z3 (BMW)

SIRBM8020	(2.5) L6 1997-2002 FLECHA HOMOCINETICA TRASERA IZQUIERDA, TRANSMISION: AUTOMÁTICA/ MANUAL, TRACCION: RWD, ESTRIADO: LADO CAJA 6 ORIFICIOS/ RUEDA 27, LONGITUD COMPRIMIDA: 24.281in/ 616.74mm, COMPATIBILIDAD: SIRBM8022, CON ABS 48 DIENTES. VERSIONES: BASE, COUPE, ROADSTER.
SIRBM8020	(2.8) L6 1997-2002 FLECHA HOMOCINETICA TRASERA IZQUIERDA, TRANSMISION: AUTOMÁTICA/ MANUAL, TRACCION: RWD, ESTRIADO: LADO CAJA 6 ORIFICIOS/ RUEDA 27, LONGITUD COMPRIMIDA: 24.281in/ 616.74mm, COMPATIBILIDAD: SIRBM8022, CON ABS 48 DIENTES. VERSIONES: BASE, COUPE, ROADSTER.
SIRBM8020	(3.0) L6 2001-2002 FLECHA HOMOCINETICA TRASERA IZQUIERDA, TRANSMISION: AUTOMÁTICA/ MANUAL, TRACCION: RWD, ESTRIADO: LADO CAJA 6 ORIFICIOS/ RUEDA 27, LONGITUD COMPRIMIDA: 24.281in/ 616.74mm, COMPATIBILIDAD: SIRBM8022, CON ABS 48 DIENTES. VERSIONES: BASE, COUPE, ROADSTER.
SIR513113	1996-1998 BALERO DOBLE DELANTERO DERECHO/ IZQUIERDO, DIAMETRO EXTERIOR: 2.835in/ 72.00mm, DIAMETRO INTERIOR: 1.535in/ 39.00mm, DIAMETRO ANCHO: 1.457in/ 37.00mm. VERSIONES: BASE.

Z4 (BMW)

SIRBM8022	(2.5) L6 2003-2005 FLECHA HOMOCINETICA TRASERA DERECHA, TRANSMISION: AUTOMÁTICA/ MANUAL, TRACCION: RWD, ESTRIADO: LADO CAJA 6 ORIFICIOS/ RUEDA 27, LONGITUD COMPRIMIDA: 26.375in/ 669.93mm, COMPATIBILIDAD: SIRBM8020, CON ABS 48 DIENTES. VERSIONES: BASE, COUPE, ROADSTER.
SIRBM8020	(2.5) L6 2003-2005 FLECHA HOMOCINETICA TRASERA IZQUIERDA, TRANSMISION: AUTOMÁTICA/ MANUAL, TRACCION: RWD, ESTRIADO: LADO CAJA 6 ORIFICIOS/ RUEDA 27, LONGITUD COMPRIMIDA: 24.281in/ 616.74mm, COMPATIBILIDAD: SIRBM8022, CON ABS 48 DIENTES. VERSIONES: BASE, COUPE, ROADSTER.
SIRBM8022	(3.0) L6 2003-2005 FLECHA HOMOCINETICA TRASERA DERECHA, TRANSMISION: AUTOMÁTICA/ MANUAL, TRACCION: RWD, ESTRIADO: LADO CAJA 6 ORIFICIOS/ RUEDA 27, LONGITUD COMPRIMIDA: 26.375in/ 669.93mm, COMPATIBILIDAD: SIRBM8020, CON ABS 48 DIENTES. VERSIONES: BASE, COUPE, ROADSTER.
SIRBM8020	(3.0) L6 2003-2005 FLECHA HOMOCINETICA TRASERA IZQUIERDA, TRANSMISION: AUTOMÁTICA/ MANUAL, TRACCION: RWD, ESTRIADO: LADO CAJA 6 ORIFICIOS/ RUEDA 27, LONGITUD COMPRIMIDA: 24.281in/ 616.74mm, COMPATIBILIDAD: SIRBM8022, CON ABS 48 DIENTES. VERSIONES: BASE, COUPE, ROADSTER.

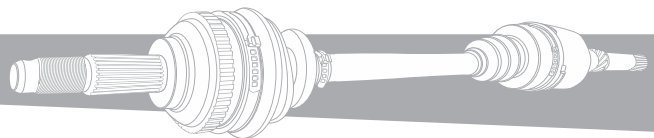


## 500 (FIAT)

SIRFI8008	(1.4) L4 2016-2018 FLECHA HOMOCINETICA DELANTERA DERECHA, TRANSMISION: AUTOMÁTICA, TRACCION: RWD, ESTRIADO: CAJA 27/ RUEDA 25, LONGITUD COMPRIMIDA: 38.000in/ 965.20mm, COMPATIBILIDAD: SIRFI8009, SIN ABS.
SIRFI8009	(1.4) L4 2016-2018 FLECHA HOMOCINETICA DELANTERA IZQUIERDA, TRANSMISION: AUTOMÁTICA, TRACCION: RWD, ESTRIADO: CAJA 30/ RUEDA 27, LONGITUD COMPRIMIDA: 23.625in/ 600.08mm, COMPATIBILIDAD: SIRFI8008, SIN ABS.
SIRFI8008	(2.4) L4 2016-2018 FLECHA HOMOCINETICA DELANTERA DERECHA, TRANSMISION: AUTOMÁTICA, TRACCION: RWD, ESTRIADO: CAJA 27/ RUEDA 25, LONGITUD COMPRIMIDA: 38.000in/ 965.20mm, COMPATIBILIDAD: SIRFI8009, SIN ABS.
SIRFI8009	(2.4) L4 2016-2018 FLECHA HOMOCINETICA DELANTERA IZQUIERDA, TRANSMISION: AUTOMÁTICA, TRACCION: RWD, ESTRIADO: CAJA 30/ RUEDA 27, LONGITUD COMPRIMIDA: 23.625in/ 600.08mm, COMPATIBILIDAD: SIRFI8008, SIN ABS.
SIR510112	2012-2017 BALERO DOBLE DELANTERO DERECHO/ IZQUIERDO, DIAMETRO EXTERIOR: 2.835in/ 72.00mm, DIAMETRO INTERIOR: 1.457in/ 37.00mm, DIAMETRO ANCHO: 1.457in/ 37.00mm.

## MITO (ALFA ROMEO)

SIR510112	2012 BALERO DOBLE DELANTERO DERECHO/ IZQUIERDO, DIAMETRO EXTERIOR: 2.835in/ 72.00mm, DIAMETRO INTERIOR: 1.457in/ 37.00mm, DIAMETRO ANCHO: 1.457in/ 37.00mm.
-----------	--



XJ8 (JAGUAR)

SIR513058	1998 BALERO DOBLE DELANTERO DERECHO/ IZQUIERDO, DIAMETRO EXTERIOR: 2.996in/ 76.11mm, DIAMETRO INTERIOR: 1.641in/ 41.70mm, DIAMETRO ANCHO: 1.539in/ 39.10mm.
-----------	--

XJR (JAGUAR)

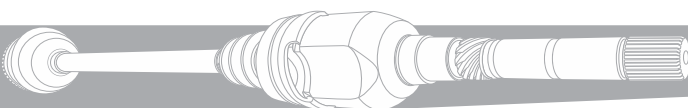
SIR513058	1998 BALERO DOBLE DELANTERO DERECHO/ IZQUIERDO, DIAMETRO EXTERIOR: 2.996in/ 76.11mm, DIAMETRO INTERIOR: 1.641in/ 41.70mm, DIAMETRO ANCHO: 1.539in/ 39.10mm.
-----------	--

XK8 (JAGUAR)

SIR513058	1997-1998 BALERO DOBLE DELANTERO DERECHO/ IZQUIERDO, DIAMETRO EXTERIOR: 2.996in/ 76.11mm, DIAMETRO INTERIOR: 1.641in/ 41.70mm, DIAMETRO ANCHO: 1.539in/ 39.10mm.
-----------	---

X-TYPE (JAGUAR)

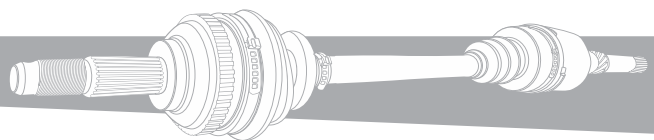
SIRJG8001	(2.5) V6 2002-2009 FLECHA HOMOCINETICA DELANTERA DERECHA, TRANSMISION: AUTOMÁTICA/ MANUAL, TRACCION: AWD, ESTRIADO: CAJA 23/ RUEDA 27, LONGITUD COMPRIMIDA: 38.125in/ 968.38mm, COMPATIBILIDAD: SIRJG8002, SIN ABS. VERSIONES: BASE, LUXURY, PREMIUM, SPORT, VANDEN PLAS, VDP EDITION.
SIRJG8002	(2.5) V6 2002-2009 FLECHA HOMOCINETICA DELANTERA IZQUIERDA, TRANSMISION: AUTOMÁTICA/ MANUAL, TRACCION: AWD, ESTRIADO: CAJA 26/ RUEDA 27, LONGITUD COMPRIMIDA: 24.813in/ 630.25mm, COMPATIBILIDAD: SIRJG8001, SIN ABS. VERSIONES: BASE, LUXURY, PREMIUM, SPORT, VANDEN PLAS, VDP EDITION.
SIRJG8001	(3.0) V6 2002-2009 FLECHA HOMOCINETICA DELANTERA DERECHA, TRANSMISION: AUTOMÁTICA/ MANUAL, TRACCION: AWD, ESTRIADO: CAJA 23/ RUEDA 27, LONGITUD COMPRIMIDA: 38.125in/ 968.38mm, COMPATIBILIDAD: SIRJG8002, SIN ABS. VERSIONES: BASE, LUXURY, PREMIUM, SPORT, VANDEN PLAS, VDP EDITION.
SIRJG8002	(3.0) V6 2002-2009 FLECHA HOMOCINETICA DELANTERA IZQUIERDA, TRANSMISION: AUTOMÁTICA/ MANUAL, TRACCION: AWD, ESTRIADO: CAJA 26/ RUEDA 27, LONGITUD COMPRIMIDA: 24.813in/ 630.25mm, COMPATIBILIDAD: SIRJG8001, SIN ABS. VERSIONES: BASE, LUXURY, PREMIUM, SPORT, VANDEN PLAS, VDP EDITION.





FREELANDER (LAND ROVER)

SIRRV8005	(2.5) V6 2002-2005 FLECHA HOMOCINETICA DELANTERA DERECHA, TRANSMISION: AUTOMÁTICA, TRACCION: AWD, ESTRIADO: CAJA 25/ RUEDA 28, LONGITUD COMPRIMIDA: 23.438in/ 595.33mm, COMPATIBILIDAD: SIRRV8006, SIN ABS. VERSIONES: BASE, HSE, S, SE, SE3.
SIRRV8006	(2.5) V6 2002-2005 FLECHA HOMOCINETICA DELANTERA IZQUIERDA, TRANSMISION: AUTOMÁTICA, TRACCION: AWD, ESTRIADO: CAJA 25/ RUEDA 28, LONGITUD COMPRIMIDA: 24.938in/ 633.43mm, COMPATIBILIDAD: SIRRV8005, SIN ABS. VERSIONES: BASE, HSE, S, SE, SE3.

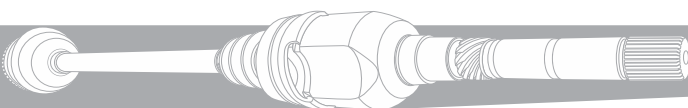


CLASS GL (MERCEDES BENZ)

SIRMB8021	(3.0) V6 2006-2010 FLECHA HOMOCINETICA DELANTERA DERECHA, TRANSMISION: AUTOMÁTICA/ CVT, TRACCION: AWD, ESTRIADO: CAJA 37/ RUEDA 30, LONGITUD COMPRIMIDA: 39.375in/ 1000.13mm, SIN ABS. VERSIONES: 4MATIC, CDI, HYBRID, INTRODUCTION, PREMIUM, SPORT AMG.
SIRMB8021	(4.7) V8 2007-2012 FLECHA HOMOCINETICA DELANTERA DERECHA, TRANSMISION: AUTOMÁTICA/ CVT, TRACCION: AWD, ESTRIADO: CAJA 37/ RUEDA 30, LONGITUD COMPRIMIDA: 39.375in/ 1000.13mm, SIN ABS. VERSIONES: 4MATIC, CDI, HYBRID, INTRODUCTION, PREMIUM, SPORT AMG.
SIRMB8021	(5.5) V8 2008-2012 FLECHA HOMOCINETICA DELANTERA DERECHA, TRANSMISION: AUTOMÁTICA/ CVT, TRACCION: AWD, ESTRIADO: CAJA 37/ RUEDA 30, LONGITUD COMPRIMIDA: 39.375in/ 1000.13mm, SIN ABS. VERSIONES: 4MATIC, CDI, HYBRID, INTRODUCTION, PREMIUM, SPORT AMG.

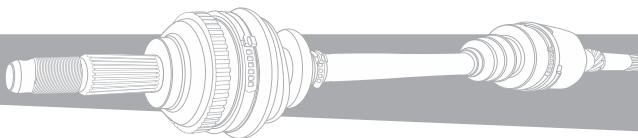
CLASS ML (MERCEDES BENZ)

SIRMB8010	(3.2) V6 1998-2003 FLECHA HOMOCINETICA TRASERA DERECHA/ IZQUIERDA, TRANSMISION: AUTOMÁTICA, TRACCION: 4WD/ AWD, ESTRIADO: CAJA 32/ RUEDA 30, LONGITUD COMPRIMIDA: 31.156in/ 791.36mm, CON ABS 48 DIENTES. VERSIONES: BASE, SPECIAL EDITION.
SIRMB8010	(3.7) V6 2003-2005 FLECHA HOMOCINETICA TRASERA DERECHA/ IZQUIERDA, TRANSMISION: AUTOMÁTICA, TRACCION: 4WD/ AWD, ESTRIADO: CAJA 32/ RUEDA 30, LONGITUD COMPRIMIDA: 31.156in/ 791.36mm, CON ABS 48 DIENTES. VERSIONES: BASE, SPECIAL EDITION.
SIRMB8010	(4.3) V8 1999-2001 FLECHA HOMOCINETICA TRASERA DERECHA/ IZQUIERDA, TRANSMISION: AUTOMÁTICA, TRACCION: 4WD/ AWD, ESTRIADO: CAJA 32/ RUEDA 30, LONGITUD COMPRIMIDA: 31.156in/ 791.36mm, CON ABS 48 DIENTES. VERSIONES: BASE, SPECIAL EDITION.
SIRMB8010	(5.0) V8 2002-2005 FLECHA HOMOCINETICA TRASERA DERECHA/ IZQUIERDA, TRANSMISION: AUTOMÁTICA, TRACCION: 4WD/ AWD, ESTRIADO: CAJA 32/ RUEDA 30, LONGITUD COMPRIMIDA: 31.156in/ 791.36mm, CON ABS 48 DIENTES. VERSIONES: BASE, SPECIAL EDITION.
SIRMB8010	(5.5) V8 2002-2005 FLECHA HOMOCINETICA TRASERA DERECHA/ IZQUIERDA, TRANSMISION: AUTOMÁTICA, TRACCION: 4WD/ AWD, ESTRIADO: CAJA 32/ RUEDA 30, LONGITUD COMPRIMIDA: 31.156in/ 791.36mm, CON ABS 48 DIENTES. VERSIONES: BASE, SPECIAL EDITION.



## COOPER (MINI)

SIRBM8012	(1.6) L4 2002-2004 FLECHA HOMOCINETICA DELANTERA DERECHA, TRANSMISION: MANUAL, TRACCION: FWD, ESTRIADO: CAJA 22/ RUEDA 26, LONGITUD COMPRIMIDA: 34.938in/ 887.41mm, COMPATIBILIDAD: SIRBM8011, SIN ABS. VERSIONES: BASE, S, JOHN COOPER WORKS.
SIRBM8011	(1.6) L4 2002-2004 FLECHA HOMOCINETICA DELANTERA IZQUIERDA, TRANSMISION: MANUAL, TRACCION: FWD, ESTRIADO: CAJA 22/ RUEDA 26, LONGITUD COMPRIMIDA: 24.438in/ 620.71mm, COMPATIBILIDAD: SIRBM8012, SIN ABS. VERSIONES: BASE, S, JOHN COOPER WORKS.
SIRBM8014	(1.6) L4 2002-2009 FLECHA HOMOCINETICA DELANTERA DERECHA, TRANSMISION: MANUAL, TRACCION: FWD, ESTRIADO: CAJA 34/ RUEDA 26, LONGITUD COMPRIMIDA: 36.12in/ 917.44mm, SIN ABS. VERSIONES: CHECKMATE, JOHN COOPER WORKS, PARK LANE, S, S CHECKMATE, S CHILI, S HOT CHILI, S PARK LANE, S SALT.
SIRBM8013	(1.6) L4 2002-2009 FLECHA HOMOCINETICA DELANTERA IZQUIERDA, TRANSMISION: MANUAL, TRACCION: FWD, ESTRIADO: CAJA 34/ RUEDA 26, LONGITUD COMPRIMIDA: 23.313in/ 592.14mm, SIN ABS. VERSIONES: CHECKMATE, JOHN COOPER WORKS, PARK LANE, S, S CHECKMATE, S CHILI, S HOT CHILI, S PARK LANE, S SALT.
SIRBM8010	(1.6) L4 2002-2010 FLECHA HOMOCINETICA DELANTERA DERECHA, TRANSMISION: AUTOMATICA, TRACCION: FWD, ESTRIADO: CAJA 23/ RUEDA 26, LONGITUD COMPRIMIDA: 35.125in/ 892.17mm, SIN ABS. VERSIONES: BASE, CAMDEN, CHILI, CLUBMAN, EARLY GREY, LAUREL, MAYFAIR, PEPPER, RAY, S, SALT, JOHN COOPER WORKS.
SIRBM8031	(1.6) L4 2005-2008 FLECHA HOMOCINETICA DELANTERA DERECHA, TRANSMISION: MANUAL, TRACCION: FWD, ESTRIADO: CAJA 33/ RUEDA 26, LONGITUD COMPRIMIDA: 36.344in/ 923.13mm, COMPATIBILIDAD: SIRBM8030, SIN ABS. VERSIONES: BASE, JOHN COOPER WORKS, CHECKMATE, CHILI, PARK LANE, PEPPER, S, SALT, SEVEN.
SIRBM8030	(1.6) L4 2005-2008 FLECHA HOMOCINETICA DELANTERA IZQUIERDA, TRANSMISION: MANUAL, TRACCION: FWD, ESTRIADO: CAJA 33/ RUEDA 26, LONGITUD COMPRIMIDA: 23.219in/ 589.76mm, COMPATIBILIDAD: SIRBM8031, SIN ABS. VERSIONES: BASE, JOHN COOPER WORKS, CHECKMATE, CHILI, PARK LANE, PEPPER, S, SALT, SEVEN.
SIRBM8059	(1.6) L4 2007-2014 FLECHA HOMOCINETICA DELANTERA IZQUIERDA, TRANSMISION: MANUAL, TRACCION: AWD/ FWD, ESTRIADO: CAJA 34/ RUEDA 26, LONGITUD COMPRIMIDA: 23.250in/ 590.55mm, SIN ABS. VERSIONES: BAYSWATER, CHILI, COUPE S, COUNTRYMAN D, COUNTRYMAN D ALL4, JOHN COOPER WORKS, ROADSTER S.



206 (PEUGEOT)

SIR9013	(1.4) L4 1999-2004 JUNTA HOMOCINETICA LADO RUEDA, DERECHA/ IZQUIERDA, TRANSMISIÓN MANUAL, ESTRIADO: EXTERIOR 21 DIENTES/ INTERIOR 21 DIENTES, SIN ABS.
SIR9032	(1.4) L4 2000-2009 JUNTA HOMOCINETICA LADO RUEDA, DERECHA/ IZQUIERDA, TRANSMISIÓN MANUAL, ESTRIADO: EXTERIOR 21 DIENTES/ INTERIOR 22 DIENTES, SIN ABS.
SIR7034	(1.6) L4 2001-2009 JUNTA HOMOCINETICA LADO CAJA, IZQUIERDA, TRANSMISIÓN MANUAL, ESTRIADO: EXTERIOR 22 DIENTES/ INTERIOR 22 DIENTES.
SIR516012	1999-2009 BALERO DOBLE TRASERO DERECHO/ IZQUIERDO, DIAMETRO EXTERIOR: 2.047in/ 52.00mm, DIAMETRO INTERIOR: 0.984in/ 25.00mm, DIAMETRO ANCHO: 1.457in/ 37.00mm.

306 (PEUGEOT)

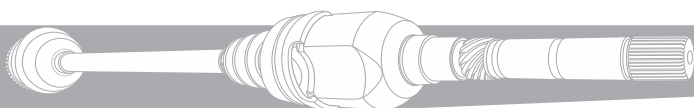
SIR516012	1997-2002 BALERO DOBLE TRASERO DERECHO/ IZQUIERDO, DIAMETRO EXTERIOR: 2.047in/ 52.00mm, DIAMETRO INTERIOR: 0.984in/ 25.00mm, DIAMETRO ANCHO: 1.457in/ 37.00mm.
-----------	---

GRAND RAID (PEUGEOT)

SIR8000	(1.6) L4 2008-2012 FLECHA HOMOCINETICA DELANTERA IZQUIERDA, TRANSMISION: MANUAL, ESTRIADO: CAJA 24/ RUEDA 25, LONGITUD COMPRIMIDA: 23.622in/ 600.00mm, CON ABS 29 DIENTES.
SIR8001	(1.6) L4 2008-2012 FLECHA HOMOCINETICA DELANTERA DERECHA, TRANSMISION: MANUAL, ESTRIADO: CAJA 24/ RUEDA 25, LONGITUD COMPRIMIDA: 34.646in/ 880.00mm, CON ABS 29 DIENTES.
SIR9291	(1.6) L4 2007-2012 JUNTA HOMOCINETICA LADO RUEDA, DERECHA/ IZQUIERDA, TRANSMISIÓN MANUAL, ESTRIADO: EXTERIOR 25 DIENTES/ INTERIOR 34 DIENTES, CON ABS 29 DIENTES.

PARTNER (PEUGEOT)

SIR8000	(1.6) L4 2004-2012 FLECHA HOMOCINETICA DELANTERA IZQUIERDA, TRANSMISION: MANUAL, ESTRIADO: CAJA 24/ RUEDA 25, LONGITUD COMPRIMIDA: 23.622in/ 600.00mm, CON ABS 29 DIENTES.
SIR8001	(1.6) L4 2004-2012 FLECHA HOMOCINETICA DELANTERA DERECHA, TRANSMISION: MANUAL, ESTRIADO: CAJA 24/ RUEDA 25, LONGITUD COMPRIMIDA: 34.646in/ 880.00mm, CON ABS 29 DIENTES.
SIR9291	(1.6) L4 2004-2012 JUNTA HOMOCINETICA LADO RUEDA, DERECHA/ IZQUIERDA, TRANSMISIÓN MANUAL, ESTRIADO: EXTERIOR 25 DIENTES/ INTERIOR 34 DIENTES, CON ABS 29 DIENTES.



## CLIO (RENAULT)

SIR8022	(1.6) L4 2002-2010 FLECHA HOMOCINETICA DELANTERA DERECHA, TRANSMISION: AUTOMÁTICA/ MANUAL, ESTRIADO: CAJA 23/ RUEDA 21, LONGITUD COMPRIMIDA: 29.921in/ 760.00mm, SIN ABS.
SIR8122	(1.6) L4 2002-2010 JUNTA HOMOCINETICA LADO RUEDA, DERECHA/ IZQUIERDA, TRANSMISIÓN MANUAL, ESTRIADO: EXTERIOR 21 DIENTES/ INTERIOR 21 DIENTES, SIN ABS.
SIR8124	(1.6) L4 2002-2010 JUNTA HOMOCINETICA LADO RUEDA, DERECHA/ IZQUIERDA, TRANSMISIÓN MANUAL/ AUTOMÁTICA, ESTRIADO: EXTERIOR 21 DIENTES/ INTERIOR 21 DIENTES, CON ABS 26 DIENTES.
SIR8203	(1.6) L4 2002-2010 JUNTA HOMOCINETICA LADO CAJA, DERECHA, TRANSMISIÓN MANUAL/ AUTOMÁTICA, ESTRIADO: EXTERIOR 23 DIENTES/ INTERIOR 21 DIENTES.
SIR8358	(1.6) L4 2004-2009 JUNTA HOMOCINETICA LADO RUEDA, DERECHA/ IZQUIERDA, TRANSMISIÓN MANUAL/ AUTOMÁTICA, ESTRIADO: EXTERIOR 21 DIENTES/ INTERIOR 21 DIENTES, CON ABS 44 DIENTES.
SIR510500	2002-2010 BALERO DOBLE DELANTERO DERECHO/ IZQUIERDO, DIAMETRO EXTERIOR: 2.834in/ 72.00mm, DIAMETRO INTERIOR: 1.457in/ 37.00mm, DIAMETRO ANCHO: 1.457in/ 37.00mm.
SIR516012	2002-2010 BALERO DOBLE TRASERO DERECHO/ IZQUIERDO, DIAMETRO EXTERIOR: 2.047in/ 52.00mm, DIAMETRO INTERIOR: 0.984in/ 25.00mm, DIAMETRO ANCHO: 1.457in/ 37.00mm.
SIR522030	2002-2010 BALERO MAZA DELANTERO DERECHO/ IZQUIERDO, NUMERO DE BIRLOS: 4, SIN SENSOR ABS.

## DUSTER (RENAULT)

SIR9441	(2.0) L4 2013-2017 JUNTA HOMOCINETICA LADO RUEDA, DERECHA/ IZQUIERDA, TRANSMISIÓN MANUAL/ AUTOMÁTICA, ESTRIADO: EXTERIOR 25 DIENTES/ INTERIOR 33 DIENTES, SIN ABS.
---------	---

## KANGOO (RENAULT)

SIR8124	(1.6) L4 2004-2010 JUNTA HOMOCINETICA LADO RUEDA, DERECHA/ IZQUIERDA, TRANSMISIÓN MANUAL/ AUTOMÁTICA, ESTRIADO: EXTERIOR 21 DIENTES/ INTERIOR 21 DIENTES, CON ABS 26 DIENTES.
SIR8358	(1.6) L4 2004-2010 JUNTA HOMOCINETICA LADO RUEDA, DERECHA/ IZQUIERDA, TRANSMISIÓN MANUAL/ AUTOMÁTICA, ESTRIADO: EXTERIOR 21 DIENTES/ INTERIOR 21 DIENTES, CON ABS 44 DIENTES.
SIR510500	2004-2012 BALERO DOBLE DELANTERO DERECHO/ IZQUIERDO, DIAMETRO EXTERIOR: 2.834in/ 72.00mm, DIAMETRO INTERIOR: 1.457in/ 37.00mm, DIAMETRO ANCHO: 1.457in/ 37.00mm.

## LOGAN (RENAULT)

SIR510500	2007-2010 BALERO DOBLE DELANTERO DERECHO/ IZQUIERDO, DIAMETRO EXTERIOR: 2.834in/ 72.00mm, DIAMETRO INTERIOR: 1.457in/ 37.00mm, DIAMETRO ANCHO: 1.457in/ 37.00mm.
-----------	---

## MEGANE (RENAULT)

SIR510500	2004-2010 BALERO DOBLE DELANTERO DERECHO/ IZQUIERDO, DIAMETRO EXTERIOR: 2.834in/ 72.00mm, DIAMETRO INTERIOR: 1.457in/ 37.00mm, DIAMETRO ANCHO: 1.457in/ 37.00mm.
SIR516012	2001-2003 BALERO DOBLE TRASERO DERECHO/ IZQUIERDO, DIAMETRO EXTERIOR: 2.047in/ 52.00mm, DIAMETRO INTERIOR: 0.984in/ 25.00mm, DIAMETRO ANCHO: 1.457in/ 37.00mm.

## SANDERO (RENAULT)

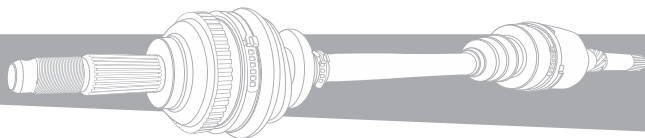
SIR9442	(1.6) L4 2013-2017 JUNTA HOMOCINETICA LADO RUEDA, DERECHA/ IZQUIERDA, TRANSMISIÓN MANUAL, ESTRIADO: EXTERIOR 23 DIENTES/ INTERIOR 30 DIENTES, SIN ABS.
SIR510500	2010-2014 BALERO DOBLE DELANTERO DERECHO/ IZQUIERDO, DIAMETRO EXTERIOR: 2.834in/ 72.00mm, DIAMETRO INTERIOR: 1.457in/ 37.00mm, DIAMETRO ANCHO: 1.457in/ 37.00mm.

## SCENIC (RENAULT)

SIR510500	2005-2009 BALERO DOBLE DELANTERO DERECHO/ IZQUIERDO, DIAMETRO EXTERIOR: 2.834in/ 72.00mm, DIAMETRO INTERIOR: 1.457in/ 37.00mm, DIAMETRO ANCHO: 1.457in/ 37.00mm.
SIR516012	2001-2004 BALERO DOBLE TRASERO DERECHO/ IZQUIERDO, DIAMETRO EXTERIOR: 2.047in/ 52.00mm, DIAMETRO INTERIOR: 0.984in/ 25.00mm, DIAMETRO ANCHO: 1.457in/ 37.00mm.

## STEPWAY (RENAULT)

SIR9442	(1.6) L4 2013-2017 JUNTA HOMOCINETICA LADO RUEDA, DERECHA/ IZQUIERDA, TRANSMISIÓN MANUAL, ESTRIADO: EXTERIOR 23 DIENTES/ INTERIOR 30 DIENTES, SIN ABS.
SIR510500	2010-2013 BALERO DOBLE DELANTERO DERECHO/ IZQUIERDO, DIAMETRO EXTERIOR: 2.834in/ 72.00mm, DIAMETRO INTERIOR: 1.457in/ 37.00mm, DIAMETRO ANCHO: 1.457in/ 37.00mm.



9-3 (SAAB)

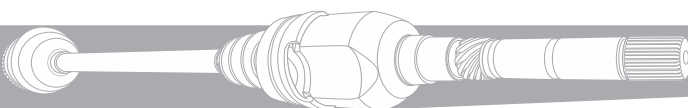
SIR512145	1999-2003 BALERO MAZA TRASERO DERECHO/ IZQUIERDO, NUMERO DE BIRLOS: 5, CON SENSOR ABS, 2 PINES.
-----------	--

9-7X (SAAB)

SIRGM8135	(4.2) L6 2005-2009 FLECHA HOMOCINETICA DELANTERA DERECHA/ IZQUIERDA, TRANSMISION: AUTOMÁTICA, TRACCION: 4WD/ AWD, ESTRIADO: CAJA 26/ RUEDA 27, LONGITUD COMPRIMIDA: 27.625in/ 701.68mm, SIN ABS. VERSIONES: AERO, ARC, BASE, CXL, CXL PLUS, DENALI, LIMITED, LINEAR, LS, LT, LTZ, NORTH FACE, S, SLE, SLT, SS.
SIRGM8135	(5.3) V8 2005-2009 FLECHA HOMOCINETICA DELANTERA DERECHA/ IZQUIERDA, TRANSMISION: AUTOMÁTICA, TRACCION: 4WD/ AWD, ESTRIADO: CAJA 26/ RUEDA 27, LONGITUD COMPRIMIDA: 27.625in/ 701.68mm, SIN ABS. VERSIONES: AERO, ARC, BASE, CXL, CXL PLUS, DENALI, LIMITED, LINEAR, LS, LT, LTZ, NORTH FACE, S, SLE, SLT, SS.
SIR513188	2005-2009 BALERO MAZA DELANTERO DERECHO/ IZQUIERDO, NUMERO DE BIRLOS: 6, CON SENSOR ABS, 2 PINES.

900 (SAAB)

SIR512145	1994-1998 BALERO MAZA TRASERO DERECHO/ IZQUIERDO, NUMERO DE BIRLOS: 5, CON SENSOR ABS, 2 PINES.
-----------	--

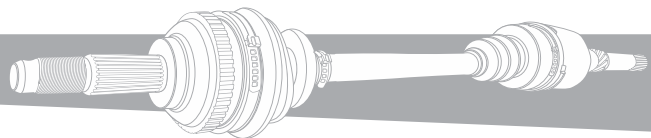


A1 (AUDI)

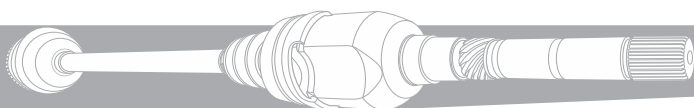
SIR6591	(1.4) L4 2011-2016 JUNTA HOMOCINETICA LADO CAJA, DERECHA/ IZQUIERDA, TRANSMISIÓN MANUAL, ESTRIADO: INTERIOR 33 DIENTES, DIÁMETRO 100mm, ALTURA 34mm.
SIR9033	(1.4) L4 2011-2016 JUNTA HOMOCINETICA LADO RUEDA, DERECHA/ IZQUIERDA, TRANSMISIÓN AUTOMÁTICA, ESTRIADO: EXTERIOR 36 DIENTES/ INTERIOR 27 DIENTES, SIN ABS.

A3 (AUDI)

SIRAD8127	(1.4) L4 2007-2013 FLECHA HOMOCINETICA DELANTERA DERECHA, TRANSMISION: MANUAL, TRACCION: FWD, ESTRIADO: LADO CAJA 6 ORIFICIOS/ RUEDA 36, LONGITUD COMPRIMIDA: 31.313in/ 795.35mm, SIN ABS. VERSIONES: CABRIO, CLASICO, COMFORTLINE, GLI, GLS, GTI, TDI, TURBO.
SIRVW8130	(1.4) L4 2006-2017 FLECHA HOMOCINETICA TRASERA DERECHA, TRANSMISION: AUTOMÁTICA/ DOBLE CLUTCH/ MANUAL, TRACCION: AWD, FWD, ESTRIADO: LADO CAJA 6 ORIFICIOS/ RUEDA 36, LONGITUD COMPRIMIDA: 24.813in/ 630.25mm, COMPATIBILIDAD: SIRVW8132, SIN ABS. VERSIONES: AMBIENTE, ATTRACTION, CABRIO, COMFORTLINE, ELITE, GTI, HIGHLINE, KOMFORT, LUXURY, NATIVE, PREMIUM, PRESTIGE, PROGRESSIV, R-LINE, S, SE, SEL, SPORT, SPORTBACK, SPORTLINE, TECHNIK.
SIRVW8132	(1.4) L4 2005-2017 FLECHA HOMOCINETICA TRASERA IZQUIERDA, TRANSMISION: AUTOMÁTICA/ DOBLE CLUTCH/ MANUAL, TRACCION: AWD, FWD, ESTRIADO: LADO CAJA 6 ORIFICIOS/ RUEDA 36, LONGITUD COMPRIMIDA: 23.375in/ 593.73mm, COMPATIBILIDAD: SIRVW8130, SIN ABS. VERSIONES: AMBIENTE, ATTRACTION, CABRIO, COMFORTLINE, ELITE, GTI, HIGHLINE, KOMFORT, LUXURY, NATIVE, PREMIUM, PRESTIGE, PROGRESSIV, R-LINE, S, SE, SEL, SPORT, SPORTBACK, SPORTLINE, TECHNIK.
SIR9033	(1.4) L4 2009-2016 JUNTA HOMOCINETICA LADO RUEDA, DERECHA/ IZQUIERDA, TRANSMISIÓN AUTOMÁTICA, ESTRIADO: EXTERIOR 36 DIENTES/ INTERIOR 27 DIENTES, SIN ABS.
SIRAD8127	(1.8) L4 2006-2013 FLECHA HOMOCINETICA DELANTERA DERECHA, TRANSMISION: MANUAL, TRACCION: FWD, ESTRIADO: LADO CAJA 6 ORIFICIOS/ RUEDA 36, LONGITUD COMPRIMIDA: 31.313in/ 795.35mm, SIN ABS. VERSIONES: CABRIO, CLASICO, COMFORTLINE, GLI, GLS, GTI, TDI, TURBO.
SIRVW8001	(1.8) L4 2000-2003 FLECHA HOMOCINETICA DELANTERA IZQUIERDA, TRANSMISION: AUTOMÁTICA/ MANUAL, TRACCION: FWD, ESTRIADO: LADO CAJA 6 ORIFICIOS/ RUEDA 36, LONGITUD COMPRIMIDA: 21.813in/ 554.05mm, COMPATIBILIDAD: SIRVW8033, SIN ABS. VERSIONES: 10 ANOS, ADVANCE, AMBIENTE, AMBITION, ATTRACTION, BASE, CABRIO, CL, COMFORTLINE, CONFORT, COMFORTLINE, EDICION LIMITADA, EUROPA, EUROPA 50 ANIVERSARIO, EUROPA WOLFSBURG, GL, GL CONFORT, GL TDI, GL VARIANT, GLS, GLS CONFORT, GLS EDICION ESPECIAL, GLS SPORT, GLS TDI, GLS TURBO, GLS VARIANT, GLS VR6, GLS WOLFSBURG, GLX, GLX VR6, GTI, GTI GLS, HIGHLINE, HOT WHEELS, JAZZ, LIMITED EDITION, LUJO, S, SLC, SPECIAL EDITION, SPORT, SPORT GLX, SUMMER EDITION, TDI, TRENDLINE, TRENDLINE WOLFSBURG, VARIANT COMFORTLINE, VARIANT TRENDLINE, VERANO, WOLFSBURG EDITION.
SIRVW8032	(1.8) L4 2006 FLECHA HOMOCINETICA DELANTERA DERECHA, TRANSMISION: AUTOMÁTICA/ MANUAL, TRACCION: FWD, ESTRIADO: LADO CAJA 6 ORIFICIOS/ RUEDA 36, LONGITUD COMPRIMIDA: 32.469in/ 824.71mm, SIN ABS. VERSIONES: BASE, CABRIO, COMFORTLINE, GL, GLI, GLS, SPORT GLX.
SIRVW8033	(1.8) L4 2000-2003 FLECHA HOMOCINETICA DELANTERA DERECHA, TRANSMISION: AUTOMÁTICA/ MANUAL, TRACCION: FWD, ESTRIADO: LADO CAJA 6 ORIFICIOS/ RUEDA 36, LONGITUD COMPRIMIDA: 31.969in/ 812.01mm, COMPATIBILIDAD: SIRVW8001, SIN ABS. VERSIONES: ADVANCE, AMBIENTE, AMBITION, ATTRACTION, BASE, CABRIO, GL, GL TDI, GLI, GLI 50 ANIVERSARIO, GLS, GLS EDICION ESPECIAL, GLS SPORT, GLS TDI, GLS TURBO, GLS VR6, GLX, GLX SPORT TURBO, GLX TURBO, GLX VR6, GTI, GTI 1.8T, GTI GLS, GTI GLX, GTI TURBO, GTI VR6, LUJO, SPORT, SPORTLINE, TDI, WOLFSBURG EDITION.
SIRVW8037	(1.8) L4 2006 FLECHA HOMOCINETICA DELANTERA IZQUIERDA, TRANSMISION: AUTOMÁTICA/ DOBLE CLUTCH/ MANUAL, TRACCION: FWD, ESTRIADO: LADO CAJA 6 ORIFICIOS/ RUEDA 36, LONGITUD COMPRIMIDA: 21.531in/ 546.89mm, SIN ABS. VERSIONES: COMFORTLINE, CONFORT, GL, GLI, GLS, GLX, GTI, SPORT, SPORTLINE, TRENDLINE, VERANO.
SIRVW8084	(1.8) L4 2006 FLECHA HOMOCINETICA DELANTERA IZQUIERDA, TRANSMISION: AUTOMÁTICA/ DOBLE CLUTCH, TRACCION: AWD/ FWD, ESTRIADO: CAJA 26/ RUEDA 36, LONGITUD COMPRIMIDA: 23.063in/ 585.80mm, COMPATIBILIDAD: SIRVW8085, SIN ABS. VERSIONES: 2.5, 2.0T, ACTIVE, BASE, BICENTENARIO, COMFORT, COMFORTLINE, GL, GLI, GLS, HIGHLINE, HYBRID, HYBRID SEL PREMIUM, KOMFORT, LUX, S, SE, SEL, SEL PREMIUM, SPORT, SPORTLINE, STYLE, TDI, TRENDLINE, TURBO, VALUE EDITION, WOLFSBURG EDITION.
SIRVW8085	(1.8) L4 2006 FLECHA HOMOCINETICA DELANTERA DERECHA, TRANSMISION: AUTOMÁTICA/ DOBLE CLUTCH, TRACCION: AWD/ FWD, ESTRIADO: CAJA 26/ RUEDA 36, LONGITUD COMPRIMIDA: 34.750in/ 882.65mm, COMPATIBILIDAD: SIRVW8084, SIN ABS. VERSIONES: 2.5, 2.0T, ACTIVE, BASE, BICENTENARIO, COMFORT, COMFORTLINE, GL, GLI, GLS, HIGHLINE, HYBRID, HYBRID SEL PREMIUM, KOMFORT, LUX, S, SE, SEL, SEL PREMIUM, SPORT, SPORTLINE, STYLE, TDI, TRENDLINE, TURBO, VALUE EDITION, WOLFSBURG EDITION.
SIRVW8130	(1.8) L4 2006-2014 FLECHA HOMOCINETICA TRASERA DERECHA, TRANSMISION: AUTOMÁTICA/ DOBLE CLUTCH/ MANUAL, TRACCION: AWD, FWD, ESTRIADO: LADO CAJA 6 ORIFICIOS/ RUEDA 36, LONGITUD COMPRIMIDA: 24.813in/ 630.25mm, COMPATIBILIDAD: SIRVW8132, SIN ABS. VERSIONES: AMBIENTE, ATTRACTION, CABRIO, COMFORTLINE, ELITE, GTI, HIGHLINE, KOMFORT, LUXURY, NATIVE, PREMIUM, PRESTIGE, PROGRESSIV, R-LINE, S, SE, SEL, SPORT, SPORTBACK, SPORTLINE, TECHNIK.
SIRVW8132	(1.8) L4 2005-2014 FLECHA HOMOCINETICA TRASERA IZQUIERDA, TRANSMISION: AUTOMÁTICA/ DOBLE CLUTCH/ MANUAL, TRACCION: AWD, FWD, ESTRIADO: LADO CAJA 6 ORIFICIOS/ RUEDA 36, LONGITUD COMPRIMIDA: 23.375in/ 593.73mm, COMPATIBILIDAD: SIRVW8130, SIN ABS. VERSIONES: AMBIENTE, ATTRACTION, CABRIO, COMFORTLINE, ELITE, GTI, HIGHLINE, KOMFORT, LUXURY, NATIVE, PREMIUM, PRESTIGE, PROGRESSIV, R-LINE, S, SE, SEL, SPORT, SPORTBACK, SPORTLINE, TECHNIK.
SIRVW8756	(1.8) L4 2003 FLECHA HOMOCINETICA DELANTERA IZQUIERDA, TRANSMISION: MANUAL, TRACCION: FWD, ESTRIADO: LADO CAJA 6 ORIFICIOS/ RUEDA 36, LONGITUD COMPRIMIDA: 21.875in/ 555.63mm, SIN ABS. VERSIONES: CABRIO, CONFORT, GL, GLI, GLS, GLS, VARIANT.
SIR6591	(1.8) L4 1996-2006 JUNTA HOMOCINETICA LADO CAJA, DERECHA/ IZQUIERDA, TRANSMISIÓN MANUAL, ESTRIADO: INTERIOR 33 DIENTES, DIÁMETRO 100mm, ALTURA 34mm.
SIR9033	(1.8) L4 2009-2013 JUNTA HOMOCINETICA LADO RUEDA, DERECHA/ IZQUIERDA, TRANSMISIÓN AUTOMÁTICA, ESTRIADO: EXTERIOR 36 DIENTES/ INTERIOR 27 DIENTES, SIN ABS.



SIRVW8032	(1.9) L4 2006 FLECHA HOMOCINETICA DELANTERA DERECHA, TRANSMISION: AUTOMÁTICA/ MANUAL, TRACCION: FWD, ESTRIADO: LADO CAJA 6 ORIFICIOS/ RUEDA 36, LONGITUD COMPRIMIDA: 32.469in/ 824.71mm, SIN ABS. VERSIONES: BASE, CABRIO, COMFORTLINE, GL, GLI, GLS, SPORT GLX.
SIRVW8033	(1.9) L4 2000-2003 FLECHA HOMOCINETICA DELANTERA DERECHA, TRANSMISION: AUTOMÁTICA/ MANUAL, TRACCION: FWD, ESTRIADO: LADO CAJA 6 ORIFICIOS/ RUEDA 36, LONGITUD COMPRIMIDA: 31.969in/ 812.01mm, COMPATIBILIDAD: SIRVW8001, SIN ABS. VERSIONES: ADVANCE, AMBIENTE, AMBITION, ATTRACTION, BASE, CABRIO, GL, GL TDI, GLI, GLI 50 ANIVERSARIO, GLS, GLS EDICION ESPECIAL, GLS SPORT, GLS TDI, GLS TURBO, GLS VR6, GLX, GLX SPORT TURBO, GLX TURBO, GLX VR6, GTI, GTI 1.8T, GTI GLS, GTI GLX, GTI TURBO, GTI VR6, LUJO, SPORT, SPORTLINE, TDI, WOLFSBURG EDITION.
SIRVW8037	(1.9) L4 2006 FLECHA HOMOCINETICA DELANTERA IZQUIERDA, TRANSMISION: AUTOMÁTICA/ DOBLE CLUTCH/ MANUAL, TRACCION: FWD, ESTRIADO: LADO CAJA 6 ORIFICIOS/ RUEDA 36, LONGITUD COMPRIMIDA: 21.531in/ 546.89mm, SIN ABS. VERSIONES: COMFORTLINE, CONFORT, GL, GLI, GLS, GLX, GTI, SPORT, SPORTLINE, TRENDLINE, VERANO.
SIRVW8086	(1.9) L4 2006 FLECHA HOMOCINETICA DELANTERA IZQUIERDA, TRANSMISION: MANUAL, TRACCION: FWD, ESTRIADO: LADO CAJA 6 ORIFICIOS/ RUEDA 36, LONGITUD COMPRIMIDA: 20.500in/ 520.70mm, COMPATIBILIDAD: SIRVW8087, SIN ABS. VERSIONES: 2.5, ACTIVE, COMFORT, COMFORTLINE, HIGHLINE, S, SE, SEL, SPORT, SPORTLINE, STYLE, TDI, TRENDLINE, VALUE EDITION, WOLFSBURG EDITION.
SIRVW8087	(1.9) L4 2006 FLECHA HOMOCINETICA DELANTERA DERECHA, TRANSMISION: MANUAL, TRACCION: FWD, ESTRIADO: LADO CAJA 6 ORIFICIOS/ RUEDA 36, LONGITUD COMPRIMIDA: 32.063in/ 814.40mm, COMPATIBILIDAD: SIRVW8086, SIN ABS. VERSIONES: 2.5, ACTIVE, COMFORT, COMFORTLINE, HIGHLINE, S, SE, SEL, SPORT, SPORTLINE, STYLE, TDI, TRENDLINE, VALUE EDITION, WOLFSBURG EDITION.
SIRVW8756	(1.9) L4 2003 FLECHA HOMOCINETICA DELANTERA IZQUIERDA, TRANSMISION: MANUAL, TRACCION: FWD, ESTRIADO: LADO CAJA 6 ORIFICIOS/ RUEDA 36, LONGITUD COMPRIMIDA: 21.875in/ 555.63mm, SIN ABS. VERSIONES: CABRIO, CONFORT, GL, GLI, GLS, GLS, VARIANT.
SIRAD8126	(2.0) L4 2006-2013 FLECHA HOMOCINETICA DELANTERA IZQUIERDA, TRANSMISION: AUTOMÁTICA/ DOBLE CLUTCH/ MANUAL, TRACCION: AWD, FWD, ESTRIADO: LADO CAJA 6 ORIFICIOS/ RUEDA 36, LONGITUD COMPRIMIDA: 19.188in/ 487.38mm, SIN ABS. VERSIONES: CABRIO, COMFORTLINE, TDI, TURBO.
SIRAD8127	(2.0) L4 2006-2013 FLECHA HOMOCINETICA DELANTERA DERECHA, TRANSMISION: MANUAL, TRACCION: FWD, ESTRIADO: LADO CAJA 6 ORIFICIOS/ RUEDA 36, LONGITUD COMPRIMIDA: 31.313in/ 795.35mm, SIN ABS. VERSIONES: CABRIO, CLASICO, COMFORTLINE, GLI, GLS, GTI, TDI, TURBO.
SIRVW8032	(2.0) L4 2006 FLECHA HOMOCINETICA DELANTERA DERECHA, TRANSMISION: AUTOMÁTICA/ MANUAL, TRACCION: FWD, ESTRIADO: LADO CAJA 6 ORIFICIOS/ RUEDA 36, LONGITUD COMPRIMIDA: 32.469in/ 824.71mm, SIN ABS. VERSIONES: BASE, CABRIO, COMFORTLINE, GL, GLI, GLS, SPORT GLX.
SIRVW8033	(2.0) L4 2003 FLECHA HOMOCINETICA DELANTERA DERECHA, TRANSMISION: AUTOMÁTICA/ MANUAL, TRACCION: FWD, ESTRIADO: LADO CAJA 6 ORIFICIOS/ RUEDA 36, LONGITUD COMPRIMIDA: 31.969in/ 812.01mm, COMPATIBILIDAD: SIRVW8001, SIN ABS. VERSIONES: ADVANCE, AMBIENTE, AMBITION, ATTRACTION, BASE, CABRIO, GL, GL TDI, GLI, GLI 50 ANIVERSARIO, GLS, GLS EDICION ESPECIAL, GLS SPORT, GLS TDI, GLS TURBO, GLS VR6, GLX, GLX SPORT TURBO, GLX TURBO, GLX VR6, GTI, GTI 1.8T, GTI GLS, GTI GLX, GTI TURBO, GTI VR6, LUJO, SPORT, SPORTLINE, TDI, WOLFSBURG EDITION.
SIRVW8037	(2.0) L4 2006 FLECHA HOMOCINETICA DELANTERA IZQUIERDA, TRANSMISION: AUTOMÁTICA/ DOBLE CLUTCH/ MANUAL, TRACCION: FWD, ESTRIADO: LADO CAJA 6 ORIFICIOS/ RUEDA 36, LONGITUD COMPRIMIDA: 21.531in/ 546.89mm, SIN ABS. VERSIONES: COMFORTLINE, CONFORT, GL, GLI, GLS, GLX, GTI, SPORT, SPORTLINE, TRENDLINE, VERANO.
SIRVW8084	(2.0) L4 2006 FLECHA HOMOCINETICA DELANTERA IZQUIERDA, TRANSMISION: AUTOMÁTICA/ DOBLE CLUTCH, TRACCION: AWD/ FWD, ESTRIADO: CAJA 26/ RUEDA 36, LONGITUD COMPRIMIDA: 23.063in/ 585.80mm, COMPATIBILIDAD: SIRVW8085, SIN ABS. VERSIONES: 2.5, 2.0T, ACTIVE, BASE, BICENTENARIO, COMFORT, COMFORTLINE, GL, GLI, GLS, HIGHLINE, HYBRID, HYBRID SEL PREMIUM, KOMFORT, LUX, S, SE, SEL, SEL PREMIUM, SPORT, SPORTLINE, STYLE, TDI, TRENDLINE, TURBO, VALUE EDITION, WOLFSBURG EDITION.
SIRVW8085	(2.0) L4 2006 FLECHA HOMOCINETICA DELANTERA DERECHA, TRANSMISION: AUTOMÁTICA/ DOBLE CLUTCH, TRACCION: AWD/ FWD, ESTRIADO: CAJA 26/ RUEDA 36, LONGITUD COMPRIMIDA: 34.750in/ 882.65mm, COMPATIBILIDAD: SIRVW8084, SIN ABS. VERSIONES: 2.5, 2.0T, ACTIVE, BASE, BICENTENARIO, COMFORT, COMFORTLINE, GL, GLI, GLS, HIGHLINE, HYBRID, HYBRID SEL PREMIUM, KOMFORT, LUX, S, SE, SEL, SEL PREMIUM, SPORT, SPORTLINE, STYLE, TDI, TRENDLINE, TURBO, VALUE EDITION, WOLFSBURG EDITION.
SIRVW8130	(2.0) L4 2006-2018 FLECHA HOMOCINETICA TRASERA DERECHA, TRANSMISION: AUTOMÁTICA/ DOBLE CLUTCH/ MANUAL, TRACCION: AWD, FWD, ESTRIADO: LADO CAJA 6 ORIFICIOS/ RUEDA 36, LONGITUD COMPRIMIDA: 24.813in/ 630.25mm, COMPATIBILIDAD: SIRVW8132, SIN ABS. VERSIONES: AMBIENTE, ATTRACTION, CABRIO, COMFORTLINE, ELITE, GTI, HIGHLINE, KOMFORT, LUXURY, NATIVE, PREMIUM, PRESTIGE, PROGRESSIV, R-LINE, S, SE, SEL, SPORT, SPORTBACK, SPORTLINE, TECHNIK.
SIRVW8131	(2.0) L4 2016 FLECHA HOMOCINETICA DELANTERA DERECHA, TRANSMISION: AUTOMÁTICA/ DOBLE CLUTCH/ MANUAL, TRACCION: AWD, FWD, ESTRIADO: LADO CAJA 6 ORIFICIOS/ RUEDA 36, LONGITUD COMPRIMIDA: 30.906in/ 785.01mm, SIN ABS. VERSIONES: GLI, PREMIUM, PRESTIGE, SEL.
SIRVW8132	(2.0) L4 2005-2017 FLECHA HOMOCINETICA TRASERA IZQUIERDA, TRANSMISION: AUTOMÁTICA/ DOBLE CLUTCH/ MANUAL, TRACCION: AWD, FWD, ESTRIADO: LADO CAJA 6 ORIFICIOS/ RUEDA 36, LONGITUD COMPRIMIDA: 23.375in/ 593.73mm, COMPATIBILIDAD: SIRVW8130, SIN ABS. VERSIONES: AMBIENTE, ATTRACTION, CABRIO, COMFORTLINE, ELITE, GTI, HIGHLINE, KOMFORT, LUXURY, NATIVE, PREMIUM, PRESTIGE, PROGRESSIV, R-LINE, S, SE, SEL, SPORT, SPORTBACK, SPORTLINE, TECHNIK.
SIRVW8756	(2.0) L4 2003 FLECHA HOMOCINETICA DELANTERA IZQUIERDA, TRANSMISION: MANUAL, TRACCION: FWD, ESTRIADO: LADO CAJA 6 ORIFICIOS/ RUEDA 36, LONGITUD COMPRIMIDA: 21.875in/ 555.63mm, SIN ABS. VERSIONES: CABRIO, CONFORT, GL, GLI, GLS, GLS, VARIANT.

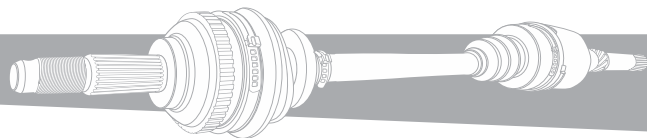




SIR6591	(2.0) L4 2005-2016 JUNTA HOMOCINETICA LADO CAJA, DERECHA/ IZQUIERDA, TRANSMISIÓN MANUAL, ESTRIADO: INTERIOR 33 DIENTES, DIÁMETRO 100mm, ALTURA 34mm.
SIR9033	(2.0) L4 2005-2016 JUNTA HOMOCINETICA LADO RUEDA, DERECHA/ IZQUIERDA, TRANSMISIÓN AUTOMÁTICA, ESTRIADO: EXTERIOR 36 DIENTES/ INTERIOR 27 DIENTES, SIN ABS.
SIR513253	2006-2013 BALERO MAZA DELANTERO DERECHO/ IZQUIERDO/ TRASERO DERECHO/ IZQUIERDO, NUMERO DE BIRLOS: 5, SIN SENSOR ABS, TRACCIÓN: AWD, 4 ORIFICIOS DE AGARRE.

A4 (AUDI)

SIRAD8006	(1.8) L4 1996-2001 FLECHA HOMOCINETICA DELANTERA DERECHA, TRANSMISION: AUTOMÁTICA, TRACCION: AWD, FWD, ESTRIADO: LADO CAJA 6 ORIFICIOS/ RUEDA 38, LONGITUD COMPRIMIDA: 19.750in/ 501.65mm, CON ABS 45 DIENTES. VERSIONES: AVANT, BASE, GL, GL TDI, GLS, GLS 4 MOTION, GLS TDI, GLX.
SIRAD8012	(1.8) L4 1997-2001 FLECHA HOMOCINETICA DELANTERA DERECHA, TRANSMISION: AUTOMÁTICA, TRACCION: AWD, FWD, ESTRIADO: LADO CAJA 6 ORIFICIOS/ RUEDA 33, LONGITUD COMPRIMIDA: 19.813in/ 503.25mm, CON ABS 45 DIENTES. VERSIONES: AVANT, AVANT CONFORT, AVANT LUXURY, BASE, BASICO, CONFORT, GLS, LUXURY, SPORT.
SIRAD8091	(1.8) L4 2002-2008 FLECHA HOMOCINETICA DELANTERA IZQUIERDA, TRANSMISION: MANUAL, TRACCION: AWD, FWD, ESTRIADO: LADO CAJA 6 ORIFICIOS/ RUEDA 38, LONGITUD COMPRIMIDA: 23.313in/ 592.15mm, CON ABS 45 DIENTES. VERSIONES: AVANT, BASE, CABRIO, CONFORT, S LINE, TRENDY, VANGARD.
SIRAD8096	(1.8) L4 2002-2009 FLECHA HOMOCINETICA DELANTERA DERECHA/ IZQUIERDA, TRANSMISION: AUTOMÁTICA/ CVT/ MANUAL, TRACCION: AWD, FWD, ESTRIADO: LADO CAJA 6 ORIFICIOS/ RUEDA 38, LONGITUD COMPRIMIDA: 20.719in/ 526.26mm, CON ABS 45 DIENTES. VERSIONES: AVANT, BASE, CABRIO, CONFORT, ELITE, LUXURY, S LINE, S LINE SPORT, TRENDY, TRENDY PLUS.
SIRAD8097	(1.8) L4 1996-2001 FLECHA HOMOCINETICA DELANTERA IZQUIERDA, TRANSMISION: AUTOMÁTICA, TRACCION: AWD, ESTRIADO: LADO CAJA 6 ORIFICIOS/ RUEDA 38, LONGITUD COMPRIMIDA: 20.781in/ 527.84mm, COMPATIBILIDAD: SIRAD8098, CON ABS 45 DIENTES. VERSIONES: 4 MOTION, AVANT, BASE, GLS 4 MOTION, GLX, GLX 4 MOTION, V6 4MOTION.
SIRAD8098	(1.8) L4 1996-2001 FLECHA HOMOCINETICA DELANTERA DERECHA, TRANSMISION: AUTOMÁTICA, TRACCION: AWD, ESTRIADO: LADO CAJA 6 ORIFICIOS/ RUEDA 45, LONGITUD COMPRIMIDA: 19.750in/ 501.65mm, COMPATIBILIDAD: SIRAD8097, CON ABS 45 DIENTES. VERSIONES: 4 MOTION, AVANT, BASE, GLS 4 MOTION, GLX, GLX 4 MOTION, V6 4MOTION.
SIRAD8099	(1.8) L4 2002-2004 FLECHA HOMOCINETICA DELANTERA IZQUIERDA, TRANSMISION: AUTOMÁTICA, TRACCION: AWD, ESTRIADO: LADO CAJA 6 ORIFICIOS/ RUEDA 38, LONGITUD COMPRIMIDA: 19.750in/ 501.65mm, COMPATIBILIDAD: SIRAD8100, CON ABS 45 DIENTES. VERSIONES: AVANT, BASE, CABRIOLET, LE MANS, LUXURY.
SIRAD8100	(1.8) L4 2002-2009 FLECHA HOMOCINETICA DELANTERA DERECHA, TRANSMISION: AUTOMÁTICA, TRACCION: AWD, ESTRIADO: LADO CAJA 6 ORIFICIOS/ RUEDA 38, LONGITUD COMPRIMIDA: 19.750in/ 501.65mm, COMPATIBILIDAD: SIRAD8099, CON ABS 45 DIENTES. VERSIONES: AVANT, BASE, CABRIOLET, ELITE, LE MANS, LUXURY, S LINE, VANGARD.
SIRAD8106	(1.8) L4 2002-2008 FLECHA HOMOCINETICA DELANTERA DERECHA, TRANSMISION: MANUAL, TRACCION: AWD, ESTRIADO: LADO CAJA 6 ORIFICIOS/ RUEDA 38, LONGITUD COMPRIMIDA: 24.281in/ 616.74mm, CON ABS 45 DIENTES. VERSIONES: AVANT, BASE, DTM, LE MANS.
SIR6591	(1.8) L4 1996-2006 JUNTA HOMOCINETICA LADO CAJA, DERECHA/ IZQUIERDA, TRANSMISIÓN MANUAL, ESTRIADO: INTERIOR 33 DIENTES, DIÁMETRO 100mm, ALTURA 34mm.
SIRAD8091	(2.0) L4 2002-2008 FLECHA HOMOCINETICA DELANTERA IZQUIERDA, TRANSMISION: MANUAL, TRACCION: AWD, FWD, ESTRIADO: LADO CAJA 6 ORIFICIOS/ RUEDA 38, LONGITUD COMPRIMIDA: 23.313in/ 592.15mm, CON ABS 45 DIENTES. VERSIONES: AVANT, BASE, CABRIO, CONFORT, S LINE, TRENDY, VANGARD.
SIRAD8096	(2.0) L4 2002-2009 FLECHA HOMOCINETICA DELANTERA DERECHA/ IZQUIERDA, TRANSMISION: AUTOMÁTICA/ CVT/ MANUAL, TRACCION: AWD, FWD, ESTRIADO: LADO CAJA 6 ORIFICIOS/ RUEDA 38, LONGITUD COMPRIMIDA: 20.719in/ 526.26mm, CON ABS 45 DIENTES. VERSIONES: AVANT, BASE, CABRIO, CONFORT, ELITE, LUXURY, S LINE, S LINE SPORT, TRENDY, TRENDY PLUS.
SIRAD8106	(2.0) L4 2002-2008 FLECHA HOMOCINETICA DELANTERA DERECHA, TRANSMISION: MANUAL, TRACCION: AWD, ESTRIADO: LADO CAJA 6 ORIFICIOS/ RUEDA 38, LONGITUD COMPRIMIDA: 24.281in/ 616.74mm, CON ABS 45 DIENTES. VERSIONES: AVANT, BASE, DTM, LE MANS.
SIRAD8146	(2.0) L4 2007-2016 FLECHA HOMOCINETICA DELANTERA DERECHA/ IZQUIERDA, TRANSMISION: AUTOMÁTICA/ CVT/ DOBLE CLUTCH/ MANUAL, TRACCION: AWD, FWD, ESTRIADO: LADO CAJA 6 ORIFICIOS/ RUEDA 42, LONGITUD COMPRIMIDA: 18.156in/ 461.17mm, SIN ABS. VERSIONES: BASE, CABRIOLET, KOMFORT, LUXURY, PREMIUM, PRESTIGE, PROGRESSIV, SPORT, TECHNIK, TRENDY.
SIRAD8168	(2.0) L4 2009-2016 FLECHA HOMOCINETICA DELANTERA DERECHA/ IZQUIERDA, TRANSMISION: AUTOMÁTICA, TRACCION: AWD, ESTRIADO: LADO CAJA 6 ORIFICIOS/ RUEDA 42, LONGITUD COMPRIMIDA: 18.125in/ 460.38mm, SIN ABS.
SIRAD8006	(2.8) V6 1996-2001 FLECHA HOMOCINETICA DELANTERA DERECHA, TRANSMISION: AUTOMÁTICA, TRACCION: AWD, FWD, ESTRIADO: LADO CAJA 6 ORIFICIOS/ RUEDA 38, LONGITUD COMPRIMIDA: 19.750in/ 501.65mm, CON ABS 45 DIENTES. VERSIONES: AVANT, BASE, GL, GL TDI, GLS, GLS 4 MOTION, GLS TDI, GLX.
SIRAD8097	(2.8) V6 1996-2001 FLECHA HOMOCINETICA DELANTERA IZQUIERDA, TRANSMISION: AUTOMÁTICA, TRACCION: AWD, ESTRIADO: LADO CAJA 6 ORIFICIOS/ RUEDA 38, LONGITUD COMPRIMIDA: 20.781in/ 527.84mm, COMPATIBILIDAD: SIRAD8098, CON ABS 45 DIENTES. VERSIONES: 4 MOTION, AVANT, BASE, GLS 4 MOTION, GLX, GLX 4 MOTION, V6 4MOTION.
SIRAD8098	(2.8) V6 1996-2001 FLECHA HOMOCINETICA DELANTERA DERECHA, TRANSMISION: AUTOMÁTICA, TRACCION: AWD, ESTRIADO: LADO CAJA 6 ORIFICIOS/ RUEDA 45, LONGITUD COMPRIMIDA: 19.750in/ 501.65mm, COMPATIBILIDAD: SIRAD8097, CON ABS 45 DIENTES. VERSIONES: 4 MOTION, AVANT, BASE, GLS 4 MOTION, GLX, GLX 4 MOTION, V6 4MOTION.



SIR9274	(2.8) V6 1998-2001 JUNTA HOMOCINETICA LADO RUEDA, DERECHA/ IZQUIERDA, TRANSMISIÓN AUTOMÁTICA, ESTRIADO: EXTERIOR 38 DIENTES/ INTERIOR 27 DIENTES, CON ABS 45 DIENTES.
SIRAD8096	(3.0) V6 2002-2009 FLECHA HOMOCINETICA DELANTERA DERECHA/ IZQUIERDA, TRANSMISION: AUTOMÁTICA/ CVT/ MANUAL, TRACCION: AWD, FWD, ESTRIADO: LADO CAJA 6 ORIFICIOS/ RUEDA 38, LONGITUD COMPRIMIDA: 20.719in/ 526.26mm, CON ABS 45 DIENTES. VERSIONES: AVANT, BASE, CABRIO, CONFORT, ELITE, LUXURY, S LINE, S LINE SPORT, TRENDY, TRENDY PLUS.
SIRAD8099	(3.0) V6 2002-2004 FLECHA HOMOCINETICA DELANTERA IZQUIERDA, TRANSMISION: AUTOMÁTICA, TRACCION: AWD, ESTRIADO: LADO CAJA 6 ORIFICIOS/ RUEDA 38, LONGITUD COMPRIMIDA: 19.750in/ 501.65mm, COMPATIBILIDAD: SIRAD8100, CON ABS 45 DIENTES. VERSIONES: AVANT, BASE, CABRIOLET, LE MANS, LUXURY.
SIRAD8100	(3.0) V6 2002-2009 FLECHA HOMOCINETICA DELANTERA DERECHA, TRANSMISION: AUTOMÁTICA, TRACCION: AWD, ESTRIADO: LADO CAJA 6 ORIFICIOS/ RUEDA 38, LONGITUD COMPRIMIDA: 19.750in/ 501.65mm, COMPATIBILIDAD: SIRAD8099, CON ABS 45 DIENTES. VERSIONES: AVANT, BASE, CABRIOLET, ELITE, LE MANS, LUXURY, S LINE, VANGARD.
SIRAD8146	(3.0) V6 2009-2011 FLECHA HOMOCINETICA DELANTERA DERECHA/ IZQUIERDA, TRANSMISION: AUTOMÁTICA/ CVT/ DOBLE CLUTCH/ MANUAL, TRACCION: AWD, FWD, ESTRIADO: LADO CAJA 6 ORIFICIOS/ RUEDA 42, LONGITUD COMPRIMIDA: 18.156in/ 461.17mm, SIN ABS. VERSIONES: BASE, CABRIOLET, KOMFORT, LUXURY, PREMIUM, PRESTIGE, PROGRESSIV, SPORT, TECHNIK, TRENDY.
SIRAD8091	(3.2) V6 2005-2008 FLECHA HOMOCINETICA DELANTERA IZQUIERDA, TRANSMISION: MANUAL, TRACCION: AWD, FWD, ESTRIADO: LADO CAJA 6 ORIFICIOS/ RUEDA 38, LONGITUD COMPRIMIDA: 23.313in/ 592.15mm, CON ABS 45 DIENTES. VERSIONES: AVANT, BASE, CABRIO, CONFORT, S LINE, TRENDY, VANGARD.
SIRAD8096	(3.2) V6 2005-2009 FLECHA HOMOCINETICA DELANTERA DERECHA/ IZQUIERDA, TRANSMISION: AUTOMÁTICA/ CVT/ MANUAL, TRACCION: AWD, FWD, ESTRIADO: LADO CAJA 6 ORIFICIOS/ RUEDA 38, LONGITUD COMPRIMIDA: 20.719in/ 526.26mm, CON ABS 45 DIENTES. VERSIONES: AVANT, BASE, CABRIO, CONFORT, ELITE, LUXURY, S LINE, S LINE SPORT, TRENDY, TRENDY PLUS.
SIRAD8100	(3.2) V6 2005-2009 FLECHA HOMOCINETICA DELANTERA DERECHA, TRANSMISION: AUTOMÁTICA, TRACCION: AWD, ESTRIADO: LADO CAJA 6 ORIFICIOS/ RUEDA 38, LONGITUD COMPRIMIDA: 19.750in/ 501.65mm, COMPATIBILIDAD: SIRAD8099, CON ABS 45 DIENTES. VERSIONES: AVANT, BASE, CABRIOLET, ELITE, LE MANS, LUXURY, S LINE, VANGARD.
SIRAD8106	(3.2) V6 2005-2008 FLECHA HOMOCINETICA DELANTERA DERECHA, TRANSMISION: MANUAL, TRACCION: AWD, ESTRIADO: LADO CAJA 6 ORIFICIOS/ RUEDA 38, LONGITUD COMPRIMIDA: 24.281in/ 616.74mm, CON ABS 45 DIENTES. VERSIONES: AVANT, BASE, DTM, LE MANS.

A5 (AUDI)

SIRAD8146	(2.0) L4 2010-2014 FLECHA HOMOCINETICA DELANTERA DERECHA/ IZQUIERDA, TRANSMISION: AUTOMÁTICA/ CVT/ DOBLE CLUTCH/ MANUAL, TRACCION: AWD, FWD, ESTRIADO: LADO CAJA 6 ORIFICIOS/ RUEDA 42, LONGITUD COMPRIMIDA: 18.156in/ 461.17mm, SIN ABS. VERSIONES: BASE, CABRIOLET, KOMFORT, LUXURY, PREMIUM, PRESTIGE, PROGRESSIV, SPORT, TECHNIK, TRENDY.
SIRAD8168	(2.0) L4 2013-2017 FLECHA HOMOCINETICA DELANTERA DERECHA/ IZQUIERDA, TRANSMISION: AUTOMÁTICA, TRACCION: AWD, ESTRIADO: LADO CAJA 6 ORIFICIOS/ RUEDA 42, LONGITUD COMPRIMIDA: 18.125in/ 460.38mm, SIN ABS.

A6 (AUDI)

SIR9274	(2.8) V6 1998-2001 JUNTA HOMOCINETICA LADO RUEDA, DERECHA/ IZQUIERDA, TRANSMISIÓN AUTOMÁTICA, ESTRIADO: EXTERIOR 38 DIENTES/ INTERIOR 27 DIENTES, CON ABS 45 DIENTES.
---------	--

A8 (AUDI)

SIR9274	(2.8) V6 1998-2000 JUNTA HOMOCINETICA LADO RUEDA, DERECHA/ IZQUIERDA, TRANSMISIÓN AUTOMÁTICA, ESTRIADO: EXTERIOR 38 DIENTES/ INTERIOR 27 DIENTES, CON ABS 45 DIENTES.
---------	--

ALHAMBRA (SEAT)

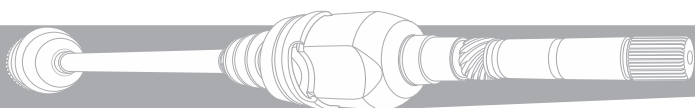
SIR9282	(1.8) L4 2002-2008 JUNTA HOMOCINETICA LADO RUEDA, DERECHA/ IZQUIERDA, TRANSMISIÓN AUTOMÁTICA, ESTRIADO: EXTERIOR 38 DIENTES/ INTERIOR 36 DIENTES, CON ABS 48 DIENTES.
---------	--

ALTEA (SEAT)

SIR9033	(2.0) L4 2006-2009 JUNTA HOMOCINETICA LADO RUEDA, DERECHA/ IZQUIERDA, TRANSMISIÓN AUTOMÁTICA, ESTRIADO: EXTERIOR 36 DIENTES/ INTERIOR 27 DIENTES, SIN ABS.
---------	---

ATLANTIC (VOLKSWAGEN)

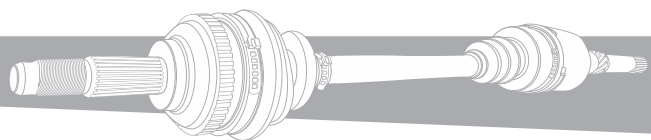
SIR5526	(1.6) L4 1981-1984 JUNTA HOMOCINETICA LADO CAJA, DERECHA/ IZQUIERDA, TRANSMISIÓN MANUAL, ESTRIADO: EXTERIOR 25 DIENTES/ INTERIOR 33 DIENTES, DIÁMETRO 94/ 90mm.
SIR9401	(1.6) L4 1981-1984 JUNTA HOMOCINETICA LADO RUEDA, DERECHA/ IZQUIERDA, TRANSMISIÓN MANUAL/ AUTOMÁTICA, ESTRIADO: EXTERIOR 22 DIENTES/ INTERIOR 30 DIENTES, SIN ABS.
SIR5526	(1.7) L4 1981-1984 JUNTA HOMOCINETICA LADO CAJA, DERECHA/ IZQUIERDA, TRANSMISIÓN MANUAL, ESTRIADO: EXTERIOR 25 DIENTES/ INTERIOR 33 DIENTES, DIÁMETRO 94/ 90mm.
SIR9401	(1.7) L4 1981-1984 JUNTA HOMOCINETICA LADO RUEDA, DERECHA/ IZQUIERDA, TRANSMISIÓN MANUAL/ AUTOMÁTICA, ESTRIADO: EXTERIOR 22 DIENTES/ INTERIOR 30 DIENTES, SIN ABS.
SIR5526	(1.8) L4 1984-1987 JUNTA HOMOCINETICA LADO CAJA, DERECHA/ IZQUIERDA, TRANSMISIÓN MANUAL, ESTRIADO: EXTERIOR 25 DIENTES/ INTERIOR 33 DIENTES, DIÁMETRO 94/ 90mm.



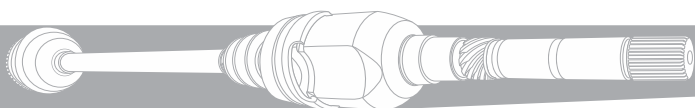
SIR9401	(1.8) L4 1984-1987 JUNTA HOMOCINETICA LADO RUEDA, DERECHA/ IZQUIERDA, TRANSMISIÓN MANUAL/ AUTOMÁTICA, ESTRIADO: EXTERIOR 22 DIENTES/ INTERIOR 30 DIENTES, SIN ABS.
SIR522007	1981-1987 BALERO MAZA TRASERO DERECHO/ IZQUIERDO, NUMERO DE BIRLOS: 6, SIN SENSOR ABS, CON ROSCA.

BEETLE (VOLKSWAGEN)

SIRVV8001	(1.8) L4 2003-2005 FLECHA HOMOCINETICA DELANTERA IZQUIERDA, TRANSMISION: AUTOMÁTICA/ MANUAL, TRACCION: FWD, ESTRIADO: LADO CAJA 6 ORIFICIOS/ RUEDA 36, LONGITUD COMPRIMIDA: 21.813in/ 554.05mm, COMPATIBILIDAD: SIRVV8033, SIN ABS. VERSIONES: 2.5, 10 ANOS, ADVANCE, AMBIENTE, AMBITION, ATTRACTION, BASE, CABRIO, CL, COMFORTLINE, CONFORT, COMFORTLINE, EDICION LIMITADA, EUROPA, EUROPA 50 ANIVERSARIO, EUROPA WOLFSBURG, GL, GL CONFORT, GL TDI, GL VARIANT, GLS, GLS CONFORT, GLS EDICION ESPECIAL, GLS SPORT, GLS TDI, GLS TURBO, GLS VARIANT, GLS VR6, GLS WOLFSBURG, GLX, GLX VR6, GTI, GTI GLS, GTI VR6, HIGHLINE, HOT WHEELS, JAZZ, LIMITED EDITION, LUJO, S, SLC, SPECIAL EDITION, SPORT, SPORT GLX, SUMMER EDITION, TDI, TRENDLINE, TRENDLINE WOLFSBURG, V6, VARIANT COMFORTLINE, VARIANT TRENDLINE, VERANO, VR6, VR6 CARAT, WOLFSBURG EDITION.
SIRVV8017	(1.8) L4 1999-2005 FLECHA HOMOCINETICA DELANTERA IZQUIERDA, TRANSMISION: AUTOMÁTICA/ MANUAL, TRACCION: FWD, ESTRIADO: LADO CAJA 6 ORIFICIOS/ RUEDA 36, LONGITUD COMPRIMIDA: 22.000in/ 558.80mm, SIN ABS. VERSIONES: CABRIO, CL, COMFORTLINE, CONFORT, EUROPA, GL, GL TDI, GLS, GLX, GTI, SPORT, TDI, TRENDLINE, VERANO, VR6 CARAT.
SIRVV8033	(1.8) L4 1999-2005 FLECHA HOMOCINETICA DELANTERA DERECHA, TRANSMISION: AUTOMÁTICA/ MANUAL, TRACCION: FWD, ESTRIADO: LADO CAJA 6 ORIFICIOS/ RUEDA 36, LONGITUD COMPRIMIDA: 31.969in/ 812.01mm, COMPATIBILIDAD: SIRVV8001, SIN ABS. VERSIONES: ADVANCE, AMBIENTE, AMBITION, ATTRACTION, BASE, CABRIO, GL, GL TDI, GLI, GLI 50 ANIVERSARIO, GLS, GLS EDICION ESPECIAL, GLS SPORT, GLS TDI, GLS TURBO, GLS VR6, GLX, GLX SPORT TURBO, GLX TURBO, GLX VR6, GTI, GTI 1.8T, GTI GLS, GTI GLX, GTI TURBO, GTI VR6, LUJO, SPORT, SPORTLINE, TDI, WOLFSBURG EDITION.
SIRVV8037	(1.8) L4 1999-2005 FLECHA HOMOCINETICA DELANTERA IZQUIERDA, TRANSMISION: AUTOMÁTICA/ DOBLE CLUTCH/ MANUAL, TRACCION: FWD, ESTRIADO: LADO CAJA 6 ORIFICIOS/ RUEDA 36, LONGITUD COMPRIMIDA: 21.531in/ 546.89mm, SIN ABS. VERSIONES: COMFORTLINE, CONFORT, GL, GLI, GLS, GLX, GTI, SPORT, SPORTLINE, TRENDLINE, VERANO.
SIRVV8090	(1.8) L4 2003-2005 FLECHA HOMOCINETICA DELANTERA IZQUIERDA, TRANSMISION: AUTOMÁTICA, TRACCION: FWD, ESTRIADO: CAJA 26/ RUEDA 36, LONGITUD COMPRIMIDA: 24.219in/ 615.16mm, SIN ABS. VERSIONES: CABRIO, GL, GLS, GLX.
SIRVV8094	(1.8) L4 2003-2005 FLECHA HOMOCINETICA DELANTERA DERECHA, TRANSMISION: MANUAL, TRACCION: FWD, ESTRIADO: LADO CAJA 6 ORIFICIOS/ RUEDA 36, LONGITUD COMPRIMIDA: 31.688in/ 804.88mm, SIN ABS. VERSIONES: GLS SPORT TURBO, GLX SPORT TURBO, TURBO S.
SIRVV8134	(1.8) L4 2003 FLECHA HOMOCINETICA DELANTERA DERECHA, TRANSMISION: AUTOMÁTICA/ DOBLE CLUTCH, TRACCION: FWD, ESTRIADO: LADO CAJA 6 ORIFICIOS/ RUEDA 36, LONGITUD COMPRIMIDA: 18.875in/ 479.43mm, SIN ABS. VERSIONES: GL, TDI.
SIRVV8136	(1.8) L4 2003-2005 FLECHA HOMOCINETICA DELANTERA DERECHA, TRANSMISION: AUTOMÁTICA/ MANUAL, TRACCION: FWD, ESTRIADO: CAJA 26/ RUEDA 36, LONGITUD COMPRIMIDA: 35.438in/ 900.13mm, SIN ABS. VERSIONES: GL, GLS, GLX.
SIRVV8137	(1.8) L4 2003-2005 FLECHA HOMOCINETICA DELANTERA IZQUIERDA, TRANSMISION: AUTOMÁTICA, TRACCION: FWD, ESTRIADO: CAJA 26/ RUEDA 36, LONGITUD COMPRIMIDA: 24.500in/ 622.30mm, SIN ABS. VERSIONES: CABRIO, GL, GLS, GLS EDICION ESPECIAL, GLS SPORT.
SIRVV8162	(1.8) L4 2014-2016 FLECHA HOMOCINETICA DELANTERA DERECHA, TRANSMISION: MANUAL, TRACCION: , ESTRIADO: LADO CAJA 6 ORIFICIOS/ RUEDA 36, LONGITUD COMPRIMIDA: 32.313in/ 820.75mm, COMPATIBILIDAD: , SIN ABS.
SIRVV8756	(1.8) L4 1999-2005 FLECHA HOMOCINETICA DELANTERA IZQUIERDA, TRANSMISION: MANUAL, TRACCION: FWD, ESTRIADO: LADO CAJA 6 ORIFICIOS/ RUEDA 36, LONGITUD COMPRIMIDA: 21.875in/ 555.63mm, SIN ABS. VERSIONES: CABRIO, CONFORT, GL, GLI, GLS, GLS, VARIANT.
SIR6591	(1.8) L4 1999-2003 JUNTA HOMOCINETICA LADO CAJA, DERECHA/ IZQUIERDA, TRANSMISIÓN MANUAL, ESTRIADO: INTERIOR 33 DIENTES, DIÁMETRO 100mm, ALTURA 34mm.
SIR7439	(1.8) L4 1998-2007 JUNTA HOMOCINETICA LADO RUEDA, DERECHA/ IZQUIERDA, TRANSMISIÓN MANUAL/ AUTOMÁTICA, ESTRIADO: EXTERIOR 36 DIENTES/ INTERIOR 30 DIENTES, SIN ABS.
SIR7446	(1.8) L4 1999-2005 JUNTA HOMOCINETICA LADO CAJA, DERECHA/ IZQUIERDA, TRANSMISIÓN MANUAL/ AUTOMÁTICA, ESTRIADO: INTERIOR 30 DIENTES, DIÁMETRO 108.00mm, ALTURA 57.60mm.
SIRVV8001	(1.9) L4 2003-2010 FLECHA HOMOCINETICA DELANTERA IZQUIERDA, TRANSMISION: AUTOMÁTICA/ MANUAL, TRACCION: FWD, ESTRIADO: LADO CAJA 6 ORIFICIOS/ RUEDA 36, LONGITUD COMPRIMIDA: 21.813in/ 554.05mm, COMPATIBILIDAD: SIRVV8033, SIN ABS. VERSIONES: 2.5, 10 ANOS, ADVANCE, AMBIENTE, AMBITION, ATTRACTION, BASE, CABRIO, CL, COMFORTLINE, CONFORT, COMFORTLINE, EDICION LIMITADA, EUROPA, EUROPA 50 ANIVERSARIO, EUROPA WOLFSBURG, GL, GL CONFORT, GL TDI, GL VARIANT, GLS, GLS CONFORT, GLS EDICION ESPECIAL, GLS SPORT, GLS TDI, GLS TURBO, GLS VARIANT, GLS VR6, GLS WOLFSBURG, GLX, GLX VR6, GTI, GTI GLS, GTI VR6, HIGHLINE, HOT WHEELS, JAZZ, LIMITED EDITION, LUJO, S, SLC, SPECIAL EDITION, SPORT, SPORT GLX, SUMMER EDITION, TDI, TRENDLINE, TRENDLINE WOLFSBURG, V6, VARIANT COMFORTLINE, VARIANT TRENDLINE, VERANO, VR6, VR6 CARAT, WOLFSBURG EDITION.
SIRVV8017	(1.9) L4 1998-2004 FLECHA HOMOCINETICA DELANTERA IZQUIERDA, TRANSMISION: AUTOMÁTICA/ MANUAL, TRACCION: FWD, ESTRIADO: LADO CAJA 6 ORIFICIOS/ RUEDA 36, LONGITUD COMPRIMIDA: 22.000in/ 558.80mm, SIN ABS. VERSIONES: CABRIO, CL, COMFORTLINE, CONFORT, EUROPA, GL, GL TDI, GLS, GLX, GTI, SPORT, TDI, TRENDLINE, VERANO, VR6 CARAT.



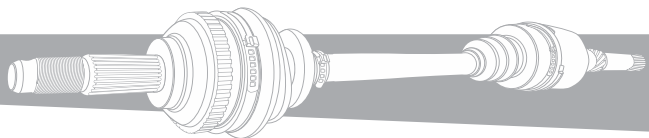
SIRVW8033	(1.9) L4 1998-2005 FLECHA HOMOCINETICA DELANTERA DERECHA, TRANSMISION: AUTOMÁTICA/ MANUAL, TRACCION: FWD, ESTRIADO: LADO CAJA 6 ORIFICIOS/ RUEDA 36, LONGITUD COMPRIMIDA: 31.969in/ 812.01mm, COMPATIBILIDAD: SIRVW8001, SIN ABS. VERSIONES: ADVANCE, AMBIENTE, AMBITION, ATTRACTION, BASE, CABRIO, GL, GL TDI, GLI, GLI 50 ANIVERSARIO, GLS, GLS EDICION ESPECIAL, GLS SPORT, GLS TDI, GLS TURBO, GLS VR6, GLX, GLX SPORT TURBO, GLX TURBO, GLX VR6, GTI, GTI 1.8T, GTI GLS, GTI GLX, GTI TURBO, GTI VR6, LUJO, SPORT, SPORTLINE, TDI, WOLFSBURG EDITION.
SIRVW8037	(1.9) L4 1998-2005 FLECHA HOMOCINETICA DELANTERA IZQUIERDA, TRANSMISION: AUTOMÁTICA/ DOBLE CLUTCH/ MANUAL, TRACCION: FWD, ESTRIADO: LADO CAJA 6 ORIFICIOS/ RUEDA 36, LONGITUD COMPRIMIDA: 21.531in/ 546.89mm, SIN ABS. VERSIONES: COMFORTLINE, CONFORT, GL, GLI, GLS, GLX, GTI, SPORT, SPORTLINE, TRENDLINE, VERANO.
SIRVW8095	(1.9) L4 2004-2006 FLECHA HOMOCINETICA DELANTERA IZQUIERDA, TRANSMISION: AUTOMÁTICA/ DOBLE CLUTCH, TRACCION: FWD, ESTRIADO: LADO CAJA 6 ORIFICIOS/ RUEDA 36, LONGITUD COMPRIMIDA: 19.688in/ 500.08mm, SIN ABS. VERSIONES: GL, GLS, GLS TDI, TDI.
SIRVW8756	(1.9) L4 1998-2005 FLECHA HOMOCINETICA DELANTERA IZQUIERDA, TRANSMISION: MANUAL, TRACCION: FWD, ESTRIADO: LADO CAJA 6 ORIFICIOS/ RUEDA 36, LONGITUD COMPRIMIDA: 21.875in/ 555.63mm, SIN ABS. VERSIONES: CABRIO, CONFORT, GL, GLI, GLS, GLS, VARIANT.
SIRVW8001	(2.0) L4 2003-2010 FLECHA HOMOCINETICA DELANTERA IZQUIERDA, TRANSMISION: AUTOMÁTICA/ MANUAL, TRACCION: FWD, ESTRIADO: LADO CAJA 6 ORIFICIOS/ RUEDA 36, LONGITUD COMPRIMIDA: 21.813in/ 554.05mm, COMPATIBILIDAD: SIRVW8033, SIN ABS. VERSIONES: 2.5, 10 AÑOS, ADVANCE, AMBIENTE, AMBITION, ATTRACTION, BASE, CABRIO, CL, COMFORTLINE, CONFORT, COMFORTLINE, EDICION LIMITADA, EUROPA, EUROPA 50 ANIVERSARIO, EUROPA WOLFSBURG, GL, GL CONFORT, GL TDI, GL VARIANT, GLS, GLS CONFORT, GLS EDICION ESPECIAL, GLS SPORT, GLS TDI, GLS TURBO, GLS VARIANT, GLS VR6, GLS WOLFSBURG, GLX, GLX VR6, GTI, GTI GLS, GTI VR6, HIGHLINE, HOT WHEELS, JAZZ, LIMITED EDITION, LUJO, S, SLC, SPECIAL EDITION, SPORT, SPORT GLX, SUMMER EDITION, TDI, TRENDLINE, TRENDLINE WOLFSBURG, V6, VARIANT COMFORTLINE, VARIANT TRENDLINE, VERANO, VR6, VR6 CARAT, WOLFSBURG EDITION.
SIRVW8017	(2.0) L4 1998-2005 FLECHA HOMOCINETICA DELANTERA IZQUIERDA, TRANSMISION: AUTOMÁTICA/ MANUAL, TRACCION: FWD, ESTRIADO: LADO CAJA 6 ORIFICIOS/ RUEDA 36, LONGITUD COMPRIMIDA: 22.000in/ 558.80mm, SIN ABS. VERSIONES: CABRIO, CL, COMFORTLINE, CONFORT, EUROPA, GL, GL TDI, GLS, GLX, GTI, SPORT, TDI, TRENDLINE, VERANO, VR6 CARAT.
SIRVW8033	(2.0) L4 1998-2005 FLECHA HOMOCINETICA DELANTERA DERECHA, TRANSMISION: AUTOMÁTICA/ MANUAL, TRACCION: FWD, ESTRIADO: LADO CAJA 6 ORIFICIOS/ RUEDA 36, LONGITUD COMPRIMIDA: 31.969in/ 812.01mm, COMPATIBILIDAD: SIRVW8001, SIN ABS. VERSIONES: ADVANCE, AMBIENTE, AMBITION, ATTRACTION, BASE, CABRIO, GL, GL TDI, GLI, GLI 50 ANIVERSARIO, GLS, GLS EDICION ESPECIAL, GLS SPORT, GLS TDI, GLS TURBO, GLS VR6, GLX, GLX SPORT TURBO, GLX TURBO, GLX VR6, GTI, GTI 1.8T, GTI GLS, GTI GLX, GTI TURBO, GTI VR6, LUJO, SPORT, SPORTLINE, TDI, WOLFSBURG EDITION.
SIRVW8037	(2.0) L4 1998-2005 FLECHA HOMOCINETICA DELANTERA IZQUIERDA, TRANSMISION: AUTOMÁTICA/ DOBLE CLUTCH/ MANUAL, TRACCION: FWD, ESTRIADO: LADO CAJA 6 ORIFICIOS/ RUEDA 36, LONGITUD COMPRIMIDA: 21.531in/ 546.89mm, SIN ABS. VERSIONES: COMFORTLINE, CONFORT, GL, GLI, GLS, GLX, GTI, SPORT, SPORTLINE, TRENDLINE, VERANO.
SIRVW8090	(2.0) L4 2003-2005 FLECHA HOMOCINETICA DELANTERA IZQUIERDA, TRANSMISION: AUTOMÁTICA, TRACCION: FWD, ESTRIADO: CAJA 26/ RUEDA 36, LONGITUD COMPRIMIDA: 24.219in/ 615.16mm, SIN ABS. VERSIONES: CABRIO, GL, GLS, GLX.
SIRVW8112	(2.0) L4 2012-2014 FLECHA HOMOCINETICA DELANTERA DERECHA, TRANSMISION: MANUAL, TRACCION: FWD, ESTRIADO: LADO CAJA 6 ORIFICIOS/ RUEDA 36, LONGITUD COMPRIMIDA: 31.813in/ 808.05mm, SIN ABS. VERSIONES: COMFORTLINE, FENDER, GSR, HIGHLINE, R-LINE, SPORTLINE.
SIRVW8114	(2.0) L4 2012-2014 FLECHA HOMOCINETICA DELANTERA IZQUIERDA, TRANSMISION: AUTOMÁTICA/ DOBLE CLUTCH/ MANUAL, TRACCION: FWD, ESTRIADO: LADO CAJA 6 ORIFICIOS/ RUEDA 36, LONGITUD COMPRIMIDA: 19.750in/ 501.65mm, SIN ABS. VERSIONES: COMFORTLINE TDI, FENDER, GSR, HIGHLINE TDI, R-LINE, SPORTLINE, TDI, TDI SE, TRENDLINE TDI, TURBO.
SIRVW8120	(2.0) L4 2012-2015 FLECHA HOMOCINETICA DELANTERA DERECHA, TRANSMISION: AUTOMÁTICA/ DOBLE CLUTCH/ MANUAL, TRACCION: FWD, ESTRIADO: LADO CAJA 6 ORIFICIOS/ RUEDA 36, LONGITUD COMPRIMIDA: 31.250in/ 793.75mm, SIN ABS. VERSIONES: COMFORTLINE, DUNE, EXECLINE, FENDER, GSR, HIGHLINE, R-LINE, S, SE, SEL PREMIUM, SPORTLINE, TRENDLINE.
SIRVW8124	(2.0) L4 2013-2014 FLECHA HOMOCINETICA DELANTERA DERECHA, TRANSMISION: AUTOMÁTICA/ DOBLE CLUTCH, TRACCION: FWD, ESTRIADO: LADO CAJA 6 ORIFICIOS/ RUEDA 36, LONGITUD COMPRIMIDA: 30.406in/ 772.31mm, SIN ABS. VERSIONES: COMFORTLINE TDI, HIGHLINE TDI, TDI.
SIRVW8129	(2.0) L4 2014-2015 FLECHA HOMOCINETICA DELANTERA IZQUIERDA, TRANSMISION: AUTOMÁTICA/ DOBLE CLUTCH/ MANUAL, TRACCION: FWD, ESTRIADO: CAJA 26/ RUEDA 36, LONGITUD COMPRIMIDA: 23.438in/ 595.33mm, SIN ABS. VERSIONES: BASE, CLASSIC, COMFORTLINE, HIGHLINE, SPORT, TRENDLINE.
SIRVW8134	(2.0) L4 2003 FLECHA HOMOCINETICA DELANTERA DERECHA, TRANSMISION: AUTOMÁTICA/ DOBLE CLUTCH, TRACCION: FWD, ESTRIADO: LADO CAJA 6 ORIFICIOS/ RUEDA 36, LONGITUD COMPRIMIDA: 18.875in/ 479.43mm, SIN ABS. VERSIONES: GL, TDI.
SIRVW8136	(2.0) L4 2003-2005 FLECHA HOMOCINETICA DELANTERA DERECHA, TRANSMISION: AUTOMÁTICA/ MANUAL, TRACCION: FWD, ESTRIADO: CAJA 26/ RUEDA 36, LONGITUD COMPRIMIDA: 35.438in/ 900.13mm, SIN ABS. VERSIONES: GL, GLS, GLX.
SIRVW8137	(2.0) L4 2003-2005 FLECHA HOMOCINETICA DELANTERA IZQUIERDA, TRANSMISION: AUTOMÁTICA, TRACCION: FWD, ESTRIADO: CAJA 26/ RUEDA 36, LONGITUD COMPRIMIDA: 24.500in/ 622.30mm, SIN ABS. VERSIONES: CABRIO, GL, GLS, GLS EDICION ESPECIAL, GLS SPORT.



SIRVW8162	(2.0) L4 2014-2016 FLECHA HOMOCINETICA DELANTERA DERECHA, TRANSMISION: MANUAL, TRACCION: , ESTRIADO: LADO CAJA 6 ORIFICIOS/ RUEDA 36, LONGITUD COMPRIMIDA: 32.313in/ 820.75mm, COMPATIBILIDAD: , SIN ABS.
SIRVW8756	(2.0) L4 1998-2005 FLECHA HOMOCINETICA DELANTERA IZQUIERDA, TRANSMISION: MANUAL, TRACCION: FWD, ESTRIADO: LADO CAJA 6 ORIFICIOS/ RUEDA 36, LONGITUD COMPRIMIDA: 21.875in/ 555.63mm, SIN ABS. VERSIONES: CABRIO, CONFORT, GL, GLI, GLS, GLS, VARIANT.
SIR6591	(2.0) L4 1998-2003 JUNTA HOMOCINETICA LADO CAJA, DERECHA/ IZQUIERDA, TRANSMISION MANUAL, ESTRIADO: INTERIOR 33 DIENTES, DIÁMETRO 100mm, ALTURA 34mm.
SIR7446	(2.0) L4 1999-2005 JUNTA HOMOCINETICA LADO CAJA, DERECHA/ IZQUIERDA, TRANSMISION MANUAL/ AUTOMÁTICA, ESTRIADO: INTERIOR 30 DIENTES, DIÁMETRO 108.00mm, ALTURA 57.60mm.
SIRVW8001	(2.5) L5 2005-2010 FLECHA HOMOCINETICA DELANTERA IZQUIERDA, TRANSMISION: AUTOMÁTICA/ MANUAL, TRACCION: FWD, ESTRIADO: LADO CAJA 6 ORIFICIOS/ RUEDA 36, LONGITUD COMPRIMIDA: 21.813in/ 554.05mm, COMPATIBILIDAD: SIRVW8033, SIN ABS. VERSIONES: 2.5, 10 ANOS, ADVANCE, AMBIENTE, AMBITION, ATTRACTION, BASE, CABRIO, CL, COMFORTLINE, CONFORT, COMFORTLINE, EDICION LIMITADA, EUROPA, EUROPA 50 ANIVERSARIO, EUROPA WOLFSBURG, GL, GL CONFORT, GL TDI, GL VARIANT, GLS, GLS CONFORT, GLS EDICION ESPECIAL, GLS SPORT, GLS TDI, GLS TURBO, GLS VARIANT, GLS VR6, GLS WOLFSBURG, GLX, GLX VR6, GTI, GTI GLS, GTI VR6, HIGHLINE, HOT WHEELS, JAZZ, LIMITED EDITION, LUJO, S, SLC, SPECIAL EDITION, SPORT, SPORT GLX, SUMMER EDITION, TDI, TRENDLINE, TRENDLINE WOLFSBURG, V6, VARIANT COMFORTLINE, VARIANT TRENDLINE, VERANO, VR6, VR6 CARAT, WOLFSBURG EDITION.
SIRVW8100	(2.5) L5 2006-2010 FLECHA HOMOCINETICA DELANTERA DERECHA, TRANSMISION: MANUAL, TRACCION: FWD, ESTRIADO: LADO CAJA 6 ORIFICIOS/ RUEDA 36, LONGITUD COMPRIMIDA: 32.672in/ 829.87mm, SIN ABS. VERSIONES: 10 ANOS, CABRIO, COMFORTLINE, GLS, HOT WHEELS, S, SPORT, SPORT GLX, TRENDLINE.
SIRVW8108	(2.5) L5 2012-2014 FLECHA HOMOCINETICA DELANTERA DERECHA, TRANSMISION: MANUAL, TRACCION: FWD, ESTRIADO: LADO CAJA 6 ORIFICIOS/ RUEDA 36, LONGITUD COMPRIMIDA: 32.344in/ 821.54mm, COMPATIBILIDAD: SIRVW8109, SIN ABS. VERSIONES: COMFORTLINE, FENDER, HIGHLINE, PREMIERE, S, SE, SPORT, TRENDLINE, WOLFSBURG EDITION, X-BOX.
SIRVW8109	(2.5) L5 2012-2016 FLECHA HOMOCINETICA DELANTERA IZQUIERDA, TRANSMISION: MANUAL, TRACCION: FWD, ESTRIADO: LADO CAJA 6 ORIFICIOS/ RUEDA 36, LONGITUD COMPRIMIDA: 20.813in/ 528.65mm, COMPATIBILIDAD: SIRVW8108, SIN ABS. VERSIONES: COMFORTLINE, FENDER, HIGHLINE, PREMIERE, S, SE, SPORT, TRENDLINE, WOLFSBURG EDITION, X-BOX.
SIRVW8113	(2.5) L5 2012-2014 FLECHA HOMOCINETICA DELANTERA IZQUIERDA, TRANSMISION: AUTOMÁTICA, TRACCION: FWD, ESTRIADO: CAJA 26/ RUEDA 36, LONGITUD COMPRIMIDA: 23.438in/ 595.33mm, COMPATIBILIDAD: SIRVW8121, SIN ABS. VERSIONES: BASE, COMFORTLINE, FENDER, HIGHLINE, PREMIERE, SPORT, X-BOX.
SIRVW8121	(2.5) L5 2012-2014 FLECHA HOMOCINETICA DELANTERA DERECHA, TRANSMISION: AUTOMÁTICA, TRACCION: FWD, ESTRIADO: CAJA 26/ RUEDA 36, LONGITUD COMPRIMIDA: 35.250in/ 895.35mm, COMPATIBILIDAD: SIRVW8113, SIN ABS. VERSIONES: BASE, COMFORTLINE, FENDER, HIGHLINE, PREMIERE, SPORT, X-BOX.
SIRVW8129	(2.5) L5 2014 FLECHA HOMOCINETICA DELANTERA IZQUIERDA, TRANSMISION: AUTOMÁTICA/ DOBLE CLUTCH/ MANUAL, TRACCION: FWD, ESTRIADO: CAJA 26/ RUEDA 36, LONGITUD COMPRIMIDA: 23.438in/ 595.33mm, SIN ABS. VERSIONES: BASE, CLASSIC, COMFORTLINE, HIGHLINE, SPORT, TRENDLINE.
SIRVW8162	(2.5) L5 2014-2016 FLECHA HOMOCINETICA DELANTERA DERECHA, TRANSMISION: MANUAL, TRACCION: , ESTRIADO: LADO CAJA 6 ORIFICIOS/ RUEDA 36, LONGITUD COMPRIMIDA: 32.313in/ 820.75mm, COMPATIBILIDAD: , SIN ABS.
SIR7439	(2.5) L5 2005-2011 JUNTA HOMOCINETICA LADO RUEDA, DERECHA/ IZQUIERDA, TRANSMISION MANUAL/ AUTOMÁTICA, ESTRIADO: EXTERIOR 36 DIENTES/ INTERIOR 30 DIENTES, SIN ABS.
SIR510003	1998-2010 BALERO DOBLE DELANTERO DERECHO/ IZQUIERDO, DIAMETRO EXTERIOR: 2.913in/ 74.00mm, DIAMETRO INTERIOR: 1.496in/ 38.00mm, DIAMETRO ANCHO: 1.574in/ 40.00mm.
SIR512012	1998-2010 BALERO MAZA TRASERO DERECHO/ IZQUIERDO, NUMERO DE BIRLOS: 5, CON SENSOR ABS 43 DIENTES.
SIR512319	2012-2014 BALERO MAZA TRASERO DERECHO/ IZQUIERDO, NUMERO DE BIRLOS: 5, SIN SENSOR ABS, TRACCIÓN: FWD.
SIR513253	2012-2014 BALERO MAZA DELANTERO DERECHO/ IZQUIERDO/ TRASERO DERECHO/ IZQUIERDO, NUMERO DE BIRLOS: 5, SIN SENSOR ABS, TRACCIÓN: AWD, 4 ORIFICIOS DE AGARRE.

BORA (VOLKSWAGEN)

SIRVW8127	(1.9) L4 2008 FLECHA HOMOCINETICA DELANTERA DERECHA, TRANSMISION: AUTOMÁTICA/ DOBLE CLUTCH, TRACCION: FWD, ESTRIADO: LADO CAJA 6 ORIFICIOS/ RUEDA 36, LONGITUD COMPRIMIDA: 29.813in/ 757.25mm, SIN ABS. VERSIONES: COMFORT, HIGHLINE, TRENDLINE.
SIR9033	(1.9) L4 2006-2010 JUNTA HOMOCINETICA LADO RUEDA, DERECHA/ IZQUIERDA, TRANSMISION AUTOMÁTICA, ESTRIADO: EXTERIOR 36 DIENTES/ INTERIOR 27 DIENTES, SIN ABS.
SIRVW8127	(2.0) L4 2008 FLECHA HOMOCINETICA DELANTERA DERECHA, TRANSMISION: AUTOMÁTICA/ DOBLE CLUTCH, TRACCION: FWD, ESTRIADO: LADO CAJA 6 ORIFICIOS/ RUEDA 36, LONGITUD COMPRIMIDA: 29.813in/ 757.25mm, SIN ABS. VERSIONES: COMFORT, HIGHLINE, TRENDLINE.
SIR9033	(2.0) L4 2006-2010 JUNTA HOMOCINETICA LADO RUEDA, DERECHA/ IZQUIERDA, TRANSMISION AUTOMÁTICA, ESTRIADO: EXTERIOR 36 DIENTES/ INTERIOR 27 DIENTES, SIN ABS.
SIR9033	(2.5) L5 2006-2010 JUNTA HOMOCINETICA LADO RUEDA, DERECHA/ IZQUIERDA, TRANSMISION AUTOMÁTICA, ESTRIADO: EXTERIOR 36 DIENTES/ INTERIOR 27 DIENTES, SIN ABS.



SIR513253	2005-2010 BALERO MAZA DELANTERO DERECHO/ IZQUIERDO/ TRASERO DERECHO/ IZQUIERDO, NUMERO DE BIRLOS: 5, SIN SENSOR ABS, TRACCIÓN: AWD, 4 ORIFICIOS DE AGARRE.
-----------	---

CABRIO (VOLKSWAGEN)

SIR6591	(1.8) L4 1987-1993 JUNTA HOMOCINETICA LADO CAJA, DERECHA/ IZQUIERDA, TRANSMISIÓN MANUAL, ESTRIADO: INTERIOR 33 DIENTES, DIÁMETRO 100mm, ALTURA 34mm.
SIRVW8015	(2.0) L4 1995-2002 FLECHA HOMOCINETICA DELANTERA DERECHA, TRANSMISION: AUTOMÁTICA/ MANUAL, TRACCION: FWD, ESTRIADO: LADO CAJA 6 ORIFICIOS/ RUEDA 22, LONGITUD COMPRIMIDA: 31.250in/ 793.75mm, COMPATIBILIDAD: SIRVW8016, SIN ABS. VERSIONES: ATLANTA, CARAT, CELEBRATION EDITION, CITY, CL, EUROPA, GL, GLS, GLX, GT, HIGH LINE, MANHATTAN, MI, SPORT, TDI, TREK.
SIRVW8016	(2.0) L4 1995-2002 FLECHA HOMOCINETICA DELANTERA IZQUIERDA, TRANSMISION: AUTOMÁTICA/ MANUAL, TRACCION: AWD, FWD, ESTRIADO: LADO CAJA 6 ORIFICIOS/ RUEDA 22, LONGITUD COMPRIMIDA: 22.000in/ 558.80mm, COMPATIBILIDAD: SIRVW8015, SIN ABS. VERSIONES: ATLANTA, CARAT, CELEBRATION EDITION, CITY, CL, EUROPA, GL, GLS, GLX, GT, HIGH LINE, MANHATTAN, MI, SPORT, TDI, TREK.
SIR6591	(2.0) L4 1995-2001 JUNTA HOMOCINETICA LADO CAJA, DERECHA/ IZQUIERDA, TRANSMISIÓN MANUAL, ESTRIADO: INTERIOR 33 DIENTES, DIÁMETRO 100mm, ALTURA 34mm.
SIR510004	1997-2002 BALERO DOBLE DELANTERO DERECHO/ IZQUIERDO, DIAMETRO EXTERIOR: 2.834in/ 72.00mm, DIAMETRO INTERIOR: 1.456in/ 37.00mm, DIAMETRO ANCHO: 1.574in/ 40.00mm.
SIR532066	1985-1993 BALERO DOBLE DELANTERO DERECHO/ IZQUIERDO, DIAMETRO EXTERIOR: 2.519in/ 64.00mm, DIAMETRO INTERIOR: 1.318in/ 33.50mm, DIAMETRO ANCHO: 1.457in/ 37.00mm.
SIR522007	1995-2002 BALERO MAZA TRASERO DERECHO/ IZQUIERDO, NUMERO DE BIRLOS: 6, SIN SENSOR ABS, CON ROSCA.

CADDY (VOLKSWAGEN)

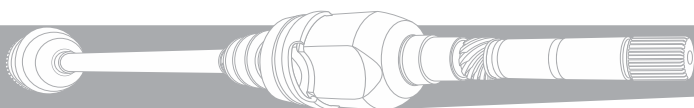
SIR6591	(1.6) L4 2014-2016 JUNTA HOMOCINETICA LADO CAJA, DERECHA/ IZQUIERDA, TRANSMISIÓN MANUAL, ESTRIADO: INTERIOR 33 DIENTES, DIÁMETRO 100mm, ALTURA 34mm.
---------	---

CARIBE (VOLKSWAGEN)

SIRVW8018	(1.5) L4 1977-1980 FLECHA HOMOCINETICA DELANTERA IZQUIERDA, TRANSMISION: AUTOMÁTICA/ MANUAL, TRACCION: FWD, ESTRIADO: LADO CAJA 6 ORIFICIOS/ RUEDA 22, LONGITUD COMPRIMIDA: 21.250in/ 539.75mm, SIN ABS. VERSIONES: BASICO, CARAT, CL, CUSTOM, CX, DELUXE, GL, GLI, GT, GTI, LIMITED EDITION, SPECIAL EDITION.
SIRVW8018	(1.6) L4 1975-1984 FLECHA HOMOCINETICA DELANTERA IZQUIERDA, TRANSMISION: AUTOMÁTICA/ MANUAL, TRACCION: FWD, ESTRIADO: LADO CAJA 6 ORIFICIOS/ RUEDA 22, LONGITUD COMPRIMIDA: 21.250in/ 539.75mm, SIN ABS. VERSIONES: BASICO, CARAT, CL, CUSTOM, CX, DELUXE, GL, GLI, GT, GTI, LIMITED EDITION, SPECIAL EDITION.
SIR5526	(1.6) L4 1980-1984 JUNTA HOMOCINETICA LADO CAJA, DERECHA/ IZQUIERDA, TRANSMISIÓN MANUAL, ESTRIADO: EXTERIOR 25 DIENTES/ INTERIOR 33 DIENTES, DIÁMETRO 94/ 90mm.
SIR9401	(1.6) L4 1980-1984 JUNTA HOMOCINETICA LADO RUEDA, DERECHA/ IZQUIERDA, TRANSMISIÓN MANUAL/ AUTOMÁTICA, ESTRIADO: EXTERIOR 22 DIENTES/ INTERIOR 30 DIENTES, SIN ABS.
SIRVW8018	(1.7) L4 1981-1984 FLECHA HOMOCINETICA DELANTERA IZQUIERDA, TRANSMISION: AUTOMÁTICA/ MANUAL, TRACCION: FWD, ESTRIADO: LADO CAJA 6 ORIFICIOS/ RUEDA 22, LONGITUD COMPRIMIDA: 21.250in/ 539.75mm, SIN ABS. VERSIONES: BASICO, CARAT, CL, CUSTOM, CX, DELUXE, GL, GLI, GT, GTI, LIMITED EDITION, SPECIAL EDITION.
SIR5526	(1.7) L4 1981-1984 JUNTA HOMOCINETICA LADO CAJA, DERECHA/ IZQUIERDA, TRANSMISIÓN MANUAL, ESTRIADO: EXTERIOR 25 DIENTES/ INTERIOR 33 DIENTES, DIÁMETRO 94/ 90mm.
SIR9401	(1.7) L4 1981-1984 JUNTA HOMOCINETICA LADO RUEDA, DERECHA/ IZQUIERDA, TRANSMISIÓN MANUAL/ AUTOMÁTICA, ESTRIADO: EXTERIOR 22 DIENTES/ INTERIOR 30 DIENTES, SIN ABS.
SIRVW8018	(1.8) L4 1983-1984 FLECHA HOMOCINETICA DELANTERA IZQUIERDA, TRANSMISION: AUTOMÁTICA/ MANUAL, TRACCION: FWD, ESTRIADO: LADO CAJA 6 ORIFICIOS/ RUEDA 22, LONGITUD COMPRIMIDA: 21.250in/ 539.75mm, SIN ABS. VERSIONES: BASICO, CARAT, CL, CUSTOM, CX, DELUXE, GL, GLI, GT, GTI, LIMITED EDITION, SPECIAL EDITION.
SIR5526	(1.8) L4 1983-1987 JUNTA HOMOCINETICA LADO CAJA, DERECHA/ IZQUIERDA, TRANSMISIÓN MANUAL, ESTRIADO: EXTERIOR 25 DIENTES/ INTERIOR 33 DIENTES, DIÁMETRO 94/ 90mm.
SIR9401	(1.8) L4 1984-1987 JUNTA HOMOCINETICA LADO RUEDA, DERECHA/ IZQUIERDA, TRANSMISIÓN MANUAL/ AUTOMÁTICA, ESTRIADO: EXTERIOR 22 DIENTES/ INTERIOR 30 DIENTES, SIN ABS.
SIR532066	1975-1984 BALERO DOBLE DELANTERO DERECHO/ IZQUIERDO, DIAMETRO EXTERIOR: 2.519in/ 64.00mm, DIAMETRO INTERIOR: 1.318in/ 33.50mm, DIAMETRO ANCHO: 1.457in/ 37.00mm.
SIR522007	1977-1987 BALERO MAZA TRASERO DERECHO/ IZQUIERDO, NUMERO DE BIRLOS: 6, SIN SENSOR ABS, CON ROSCA.

CARIBE PICKUP (VOLKSWAGEN)

SIRVW8018	(1.6) L4 1981-1983 FLECHA HOMOCINETICA DELANTERA IZQUIERDA, TRANSMISION: AUTOMÁTICA/ MANUAL, TRACCION: FWD, ESTRIADO: LADO CAJA 6 ORIFICIOS/ RUEDA 22, LONGITUD COMPRIMIDA: 21.250in/ 539.75mm, SIN ABS. VERSIONES: BASICO, CARAT, CL, CUSTOM, CX, DELUXE, GL, GLI, GT, GTI, LIMITED EDITION, SPECIAL EDITION.
-----------	--



CC (VOLKSWAGEN)

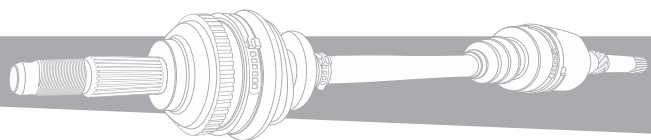
SIRAD8127	(1.8) L4 2011-2015 FLECHA HOMOCINETICA DELANTERA DERECHA, TRANSMISION: MANUAL, TRACCION: FWD, ESTRIADO: LADO CAJA 6 ORIFICIOS/ RUEDA 36, LONGITUD COMPRIMIDA: 31.313in/ 795.35mm, SIN ABS. VERSIONES: CABRIO, CLASICO, COMFORTLINE, GLI, GLS, GTI, TDI, TURBO.
SIRVW8130	(1.8) L4 2011-2015 FLECHA HOMOCINETICA TRASERA DERECHA, TRANSMISION: AUTOMÁTICA/ DOBLE CLUTCH/ MANUAL, TRACCION: AWD, FWD, ESTRIADO: LADO CAJA 6 ORIFICIOS/ RUEDA 36, LONGITUD COMPRIMIDA: 24.813in/ 630.25mm, COMPATIBILIDAD: SIRVW8132, SIN ABS. VERSIONES: AMBIENTE, ATTRACTION, CABRIO, COMFORTLINE, ELITE, GTI, HIGHLINE, KOMFORT, LUXURY, NATIVE, PREMIUM, PRESTIGE, PROGRESSIV, R-LINE, S, SE, SEL, SPORT, SPORTBACK, SPORTLINE, TECHNIK.
SIRVW8132	(1.8) L4 2011-2015 FLECHA HOMOCINETICA TRASERA IZQUIERDA, TRANSMISION: AUTOMÁTICA/ DOBLE CLUTCH/ MANUAL, TRACCION: AWD, FWD, ESTRIADO: LADO CAJA 6 ORIFICIOS/ RUEDA 36, LONGITUD COMPRIMIDA: 23.375in/ 593.73mm, COMPATIBILIDAD: SIRVW8130, SIN ABS. VERSIONES: AMBIENTE, ATTRACTION, CABRIO, COMFORTLINE, ELITE, GTI, HIGHLINE, KOMFORT, LUXURY, NATIVE, PREMIUM, PRESTIGE, PROGRESSIV, R-LINE, S, SE, SEL, SPORT, SPORTBACK, SPORTLINE, TECHNIK.
SIRAD8127	(2.0) L4 2011-2015 FLECHA HOMOCINETICA DELANTERA DERECHA, TRANSMISION: MANUAL, TRACCION: FWD, ESTRIADO: LADO CAJA 6 ORIFICIOS/ RUEDA 36, LONGITUD COMPRIMIDA: 31.313in/ 795.35mm, SIN ABS. VERSIONES: CABRIO, CLASICO, COMFORTLINE, GLI, GLS, GTI, TDI, TURBO.
SIRVW8102	(2.0) L4 2011-2015 FLECHA HOMOCINETICA DELANTERA IZQUIERDA, TRANSMISION: AUTOMÁTICA/ DOBLE CLUTCH/ MANUAL, TRACCION: AWD/ FWD, ESTRIADO: CAJA 26/ RUEDA 36, LONGITUD COMPRIMIDA: 22.125in/ 561.98mm, COMPATIBILIDAD: SIRVW8103, SIN ABS. VERSIONES: 3.6, 4 MOTION, BASE, COMFORTLINE, EXECUTIVE, EXECUTIVE 4 MOTION, HIGHLINE, HIGHLINE V6, KOMFORT, LUX, LUXURY, NATIVE, PREMIUM PLUS, PRESTIGE, PROGRESSIV, R-LINE, S, S LINE, SE, SEL, SPORT & STYLE, TECHNIK, TRACK & FUN, TRENDLINE, V6 EXECUTIVE 4MOTION, VR6, VR6 4MOTION, VR6 4MOTION EXECUTIVE, VR6 SPORT, WOLFSBURG EDITION.
SIRVW8103	(2.0) L4 2011-2015 FLECHA HOMOCINETICA DELANTERA DERECHA, TRANSMISION: AUTOMÁTICA/ DOBLE CLUTCH/ MANUAL, TRACCION: AWD/ FWD, ESTRIADO: CAJA 26/ RUEDA 36, LONGITUD COMPRIMIDA: 35.547in/ 902.89mm, COMPATIBILIDAD: SIRVW8102, SIN ABS. VERSIONES: 3.6, BASE, COMFORTLINE, HIGHLINE, KOMFORT, LUX, LUXURY, NATIVE, PREMIUM PLUS, PRESTIGE, PROGRESSIV, R-LINE, S, S LINE, SE, SEL, SPORT, SPORT & STYLE, TECHNIK, TRACK & FUN, TRENDLINE, VR6, VR6 SPORT, WOLFSBURG EDITION.
SIRVW8130	(2.0) L4 2011-2015 FLECHA HOMOCINETICA TRASERA DERECHA, TRANSMISION: AUTOMÁTICA/ DOBLE CLUTCH/ MANUAL, TRACCION: AWD, FWD, ESTRIADO: LADO CAJA 6 ORIFICIOS/ RUEDA 36, LONGITUD COMPRIMIDA: 24.813in/ 630.25mm, COMPATIBILIDAD: SIRVW8132, SIN ABS. VERSIONES: AMBIENTE, ATTRACTION, CABRIO, COMFORTLINE, ELITE, GTI, HIGHLINE, KOMFORT, LUXURY, NATIVE, PREMIUM, PRESTIGE, PROGRESSIV, R-LINE, S, SE, SEL, SPORT, SPORTBACK, SPORTLINE, TECHNIK.
SIRVW8132	(2.0) L4 2011-2015 FLECHA HOMOCINETICA TRASERA IZQUIERDA, TRANSMISION: AUTOMÁTICA/ DOBLE CLUTCH/ MANUAL, TRACCION: AWD, FWD, ESTRIADO: LADO CAJA 6 ORIFICIOS/ RUEDA 36, LONGITUD COMPRIMIDA: 23.375in/ 593.73mm, COMPATIBILIDAD: SIRVW8130, SIN ABS. VERSIONES: AMBIENTE, ATTRACTION, CABRIO, COMFORTLINE, ELITE, GTI, HIGHLINE, KOMFORT, LUXURY, NATIVE, PREMIUM, PRESTIGE, PROGRESSIV, R-LINE, S, SE, SEL, SPORT, SPORTBACK, SPORTLINE, TECHNIK.
SIRVW8133	(2.0) L4 2011-2015 FLECHA HOMOCINETICA DELANTERA IZQUIERDA, TRANSMISION: AUTOMÁTICA/ DOBLE CLUTCH/ MANUAL, TRACCION: AWD, FWD, ESTRIADO: LADO CAJA 6 ORIFICIOS/ RUEDA 36, LONGITUD COMPRIMIDA: 19.219in/ 488.16mm, SIN ABS. VERSIONES: COMFORTLINE, DRIVER'S EDITION, EDICION ESPECIAL, EXECUTIVE, GLI, HIGHLINE, KOMFORT, LUX, LUXURY, SPORT, SPORT PLUS, SPORTLINE, TREND.
SIRVW8102	(3.6) VR6 2009-2015 FLECHA HOMOCINETICA DELANTERA IZQUIERDA, TRANSMISION: AUTOMÁTICA/ DOBLE CLUTCH/ MANUAL, TRACCION: AWD/ FWD, ESTRIADO: CAJA 26/ RUEDA 36, LONGITUD COMPRIMIDA: 22.125in/ 561.98mm, COMPATIBILIDAD: SIRVW8103, SIN ABS. VERSIONES: 3.6, 4 MOTION, BASE, COMFORTLINE, EXECUTIVE, EXECUTIVE 4 MOTION, HIGHLINE, HIGHLINE V6, KOMFORT, LUX, LUXURY, NATIVE, PREMIUM PLUS, PRESTIGE, PROGRESSIV, R-LINE, S, S LINE, SE, SEL, SPORT & STYLE, TECHNIK, TRACK & FUN, TRENDLINE, V6 EXECUTIVE 4MOTION, VR6, VR6 4MOTION, VR6 4MOTION EXECUTIVE, VR6 SPORT, WOLFSBURG EDITION.
SIRVW8103	(3.6) VR6 2009-2015 FLECHA HOMOCINETICA DELANTERA DERECHA, TRANSMISION: AUTOMÁTICA/ DOBLE CLUTCH/ MANUAL, TRACCION: AWD/ FWD, ESTRIADO: CAJA 26/ RUEDA 36, LONGITUD COMPRIMIDA: 35.547in/ 902.89mm, COMPATIBILIDAD: SIRVW8102, SIN ABS. VERSIONES: 3.6, BASE, COMFORTLINE, HIGHLINE, KOMFORT, LUX, LUXURY, NATIVE, PREMIUM PLUS, PRESTIGE, PROGRESSIV, R-LINE, S, S LINE, SE, SEL, SPORT, SPORT & STYLE, TECHNIK, TRACK & FUN, TRENDLINE, VR6, VR6 SPORT, WOLFSBURG EDITION.
SIRVW8107	(3.6) VR6 2009-2014 FLECHA HOMOCINETICA DELANTERA DERECHA, TRANSMISION: AUTOMÁTICA, TRACCION: AWD, ESTRIADO: CAJA 26/ RUEDA 36, LONGITUD COMPRIMIDA: 23.344in/ 592.94mm, SIN ABS. VERSIONES: 4 MOTION, EXECUTIVE, HIGHLINE.
SIR513253	2009-2014 BALERO MAZA DELANTERO DERECHO/ IZQUIERDO/ TRASERO DERECHO/ IZQUIERDO, NUMERO DE BIRLOS: 5, SIN SENSOR ABS, TRACCIÓN: AWD, 4 ORIFICIOS DE AGARRE.

COMBI (VOLKSWAGEN)

SIR5422	(1.6) L4 1974-1987 BALERO HOMOCINETICO DELANTERO DERECHO/ IZQUIERDO, TRANSMISIÓN MANUAL, ESTRIADO INTERIOR DIENTES 33, ANCHO 100.00mm, ALTURA 32mm.
SIR5422	(1.8) L4 1988-2001 BALERO HOMOCINETICO DELANTERO DERECHO/ IZQUIERDO, TRANSMISIÓN MANUAL, ESTRIADO INTERIOR DIENTES 33, ANCHO 100.00mm, ALTURA 32mm.

CORDOBA (SEAT)

SIR9323	(1.6) L4 2003-2013 JUNTA HOMOCINETICA LADO RUEDA, DERECHA/ IZQUIERDA, TRANSMISIÓN MANUAL, ESTRIADO: EXTERIOR 36 DIENTES/ INTERIOR 30 DIENTES, SIN ABS.
SIR9323	(2.0) L4 2003-2011 JUNTA HOMOCINETICA LADO RUEDA, DERECHA/ IZQUIERDA, TRANSMISIÓN MANUAL, ESTRIADO: EXTERIOR 36 DIENTES/ INTERIOR 30 DIENTES, SIN ABS.
SIR510004	2001-2002 BALERO DOBLE DELANTERO DERECHO/ IZQUIERDO, DIAMETRO EXTERIOR: 2.834in/ 72.00mm, DIAMETRO INTERIOR: 1.456in/ 37.00mm, DIAMETRO ANCHO: 1.574in/ 40.00mm.



SIR512604	2001-2005 BALERO MAZA DELANTERO DERECHO/ IZQUIERDO, NUMERO DE BIRLOS: 4, CON SENSOR ABS 43 DIENTES.
-----------	--

**CORRADO (VOLKSWAGEN)**

SIRVW8001	(2.8) V6 1992-1995 FLECHA HOMOCINETICA DELANTERA IZQUIERDA, TRANSMISION: AUTOMÁTICA/ MANUAL, TRACCION: FWD, ESTRIADO: LADO CAJA 6 ORIFICIOS/ RUEDA 36, LONGITUD COMPRIMIDA: 21.813in/ 554.05mm, COMPATIBILIDAD: SIRVW8033, SIN ABS. VERSIONES: 2.5, 10 ANOS, ADVANCE, AMBIENTE, AMBITION, ATTRACTION, BASE, CABRIO, CL, COMFORTLINE, CONFORT, COMFORTLINE, EDICION LIMITADA, EUROPA, EUROPA 50 ANIVERSARIO, EUROPA WOLFSBURG, GL, GL CONFORT, GL TDI, GL VARIANT, GLS, GLS CONFORT, GLS EDICION ESPECIAL, GLS SPORT, GLS TDI, GLS TURBO, GLS VARIANT, GLS VR6, GLS WOLFSBURG, GLX, GLX VR6, GTI, GTI GLS, GTI VR6, HIGHLINE, HOT WHEELS, JAZZ, LIMITED EDITION, LUJO, S, SLC, SPECIAL EDITION, SPORT, SPORT GLX, SUMMER EDITION, TDI, TRENDLINE, TRENDLINE WOLFSBURG, V6, VARIANT COMFORTLINE, VARIANT TRENDLINE, VERANO, VR6, VR6 CARAT, WOLFSBURG EDITION.
-----------	--

**CORSAR (VOLKSWAGEN)**

SIR5526	(1.8) L4 1984-1988 JUNTA HOMOCINETICA LADO CAJA, DERECHA/ IZQUIERDA, TRANSMISIÓN MANUAL, ESTRIADO: EXTERIOR 25 DIENTES/ INTERIOR 33 DIENTES, DIÁMETRO 94/ 90mm.
SIR9401	(1.8) L4 1984-1987 JUNTA HOMOCINETICA LADO RUEDA, DERECHA/ IZQUIERDA, TRANSMISIÓN MANUAL/ AUTOMÁTICA, ESTRIADO: EXTERIOR 22 DIENTES/ INTERIOR 30 DIENTES, SIN ABS.
SIR9412	(1.8) L4 1984-1988 JUNTA HOMOCINETICA LADO RUEDA, DERECHA/ IZQUIERDA, TRANSMISIÓN MANUAL/ AUTOMÁTICA, ESTRIADO: EXTERIOR 22 DIENTES/ INTERIOR 30 DIENTES, SIN ABS.
SIR522007	1985-1987 BALERO MAZA TRASERO DERECHO/ IZQUIERDO, NUMERO DE BIRLOS: 6, SIN SENSOR ABS, CON ROSCA.

**CROSSFOX (VOLKSWAGEN)**

SIR9040	(1.6) L4 2006-2008 JUNTA HOMOCINETICA LADO RUEDA, DERECHA/ IZQUIERDA, TRANSMISIÓN MANUAL, ESTRIADO: EXTERIOR 22 DIENTES/ INTERIOR 30 DIENTES, SIN ABS.
SIR510056	2007-2013 BALERO DOBLE DELANTERO DERECHO/ IZQUIERDO, DIAMETRO EXTERIOR: 2.835in/ 72.00mm, DIAMETRO INTERIOR: 1.535in/ 39.00mm, DIAMETRO ANCHO: 1.457in/ 37.00mm.
SIR513609	2007-2011 BALERO MAZA DELANTERO DERECHO/ IZQUIERDO, NUMERO DE BIRLOS: 5, SIN SENSOR ABS.

**DERBY (VOLKSWAGEN)**

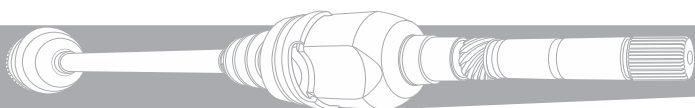
SIR6591	(1.8) L4 1999-2010 JUNTA HOMOCINETICA LADO CAJA, DERECHA/ IZQUIERDA, TRANSMISIÓN MANUAL, ESTRIADO: INTERIOR 33 DIENTES, DIÁMETRO 100mm, ALTURA 34mm.
SIR9402	(1.8) L4 1994-2009 JUNTA HOMOCINETICA LADO RUEDA, DERECHA/ IZQUIERDA, TRANSMISIÓN MANUAL/ AUTOMÁTICA, ESTRIADO: EXTERIOR 22 DIENTES/ INTERIOR 30 DIENTES, SIN ABS.
SIR510004	1995-2002 BALERO DOBLE DELANTERO DERECHO/ IZQUIERDO, DIAMETRO EXTERIOR: 2.834in/ 72.00mm, DIAMETRO INTERIOR: 1.456in/ 37.00mm, DIAMETRO ANCHO: 1.574in/ 40.00mm.
SIR512604	2001-2005 BALERO MAZA DELANTERO DERECHO/ IZQUIERDO, NUMERO DE BIRLOS: 4, CON SENSOR ABS 43 DIENTES.
SIR522007	1995-2003 BALERO MAZA TRASERO DERECHO/ IZQUIERDO, NUMERO DE BIRLOS: 6, SIN SENSOR ABS, CON ROSCA.
SIR522037	1995-2001 BALERO MAZA DELANTERO DERECHO/ IZQUIERDO, NUMERO DE BIRLOS: 4, SIN SENSOR ABS.

**EOS (VOLKSWAGEN)**

SIRAD8127	(1.4) L4 2011-2012 FLECHA HOMOCINETICA DELANTERA DERECHA, TRANSMISION: MANUAL, TRACCION: FWD, ESTRIADO: LADO CAJA 6 ORIFICIOS/ RUEDA 36, LONGITUD COMPRIMIDA: 31.313in/ 795.35mm, SIN ABS. VERSIONES: CABRIO, CLASICO, COMFORTLINE, GLI, GLS, GTI, TDI, TURBO.
SIRAD8126	(2.0) L4 2007-2009 FLECHA HOMOCINETICA DELANTERA IZQUIERDA, TRANSMISION: AUTOMÁTICA/ DOBLE CLUTCH/ MANUAL, TRACCION: AWD, FWD, ESTRIADO: LADO CAJA 6 ORIFICIOS/ RUEDA 36, LONGITUD COMPRIMIDA: 19.188in/ 487.38mm, SIN ABS. VERSIONES: CABRIO, COMFORTLINE, TDI, TURBO.
SIRAD8127	(2.0) L4 2007-2012 FLECHA HOMOCINETICA DELANTERA DERECHA, TRANSMISION: MANUAL, TRACCION: FWD, ESTRIADO: LADO CAJA 6 ORIFICIOS/ RUEDA 36, LONGITUD COMPRIMIDA: 31.313in/ 795.35mm, SIN ABS. VERSIONES: CABRIO, CLASICO, COMFORTLINE, GLI, GLS, GTI, TDI, TURBO.
SIRVW8133	(2.0) L4 2010-2015 FLECHA HOMOCINETICA DELANTERA IZQUIERDA, TRANSMISION: AUTOMÁTICA/ DOBLE CLUTCH/ MANUAL, TRACCION: AWD, FWD, ESTRIADO: LADO CAJA 6 ORIFICIOS/ RUEDA 36, LONGITUD COMPRIMIDA: 19.219in/ 488.16mm, SIN ABS. VERSIONES: COMFORTLINE, DRIVER'S EDITION, EDICION ESPECIAL, EXECUTIVE, GLI, HIGHLINE, KOMFORT, LUX, LUXURY, SPORT, SPORT PLUS, SPORTLINE, TREND.
SIR9033	(2.0) L4 2010 JUNTA HOMOCINETICA LADO RUEDA, DERECHA/ IZQUIERDA, TRANSMISIÓN AUTOMÁTICA, ESTRIADO: EXTERIOR 36 DIENTES/ INTERIOR 27 DIENTES, SIN ABS.
SIR512319	2010-2014 BALERO MAZA TRASERO DERECHO/ IZQUIERDO, NUMERO DE BIRLOS: 5, SIN SENSOR ABS, TRACCIÓN: FWD.
SIR513253	2007-2014 BALERO MAZA DELANTERO DERECHO/ IZQUIERDO/ TRASERO DERECHO/ IZQUIERDO, NUMERO DE BIRLOS: 5, SIN SENSOR ABS, TRACCIÓN: AWD, 4 ORIFICIOS DE AGARRE.

**EUROVAN (VOLKSWAGEN)**

SIR8008	(1.9) L4 2006-2009 FLECHA HOMOCINETICA DELANTERA IZQUIERDA, TRANSMISION: MANUAL, ESTRIADO: CAJA 28/ RUEDA 38, LONGITUD COMPRIMIDA: 24.409in/ 620.00mm, SIN ABS.
---------	--





SIR9444	(1.9) L4 2006-2009 JUNTA HOMOCINETICA LADO RUEDA, DERECHA/ IZQUIERDA, TRANSMISIÓN MANUAL, ESTRIADO: EXTERIOR 38 DIENTES/ INTERIOR 27 DIENTES, SIN ABS.
SIR9001	(2.5) L5 2000-2004 JUNTA HOMOCINETICA LADO RUEDA, DERECHA/ IZQUIERDA, TRANSMISIÓN MANUAL, ESTRIADO: EXTERIOR 38 DIENTES/ INTERIOR 27 DIENTES, SIN ABS.

FOX (VOLKSWAGEN)

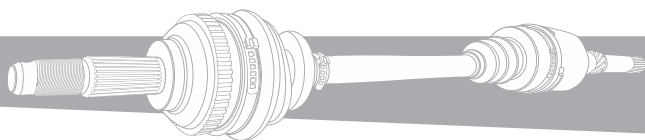
SIR9401	(1.8) L4 1987 JUNTA HOMOCINETICA LADO RUEDA, DERECHA/ IZQUIERDA, TRANSMISIÓN MANUAL/ AUTOMÁTICA, ESTRIADO: EXTERIOR 22 DIENTES/ INTERIOR 30 DIENTES, SIN ABS.
---------	--

GOL (VOLKSWAGEN)

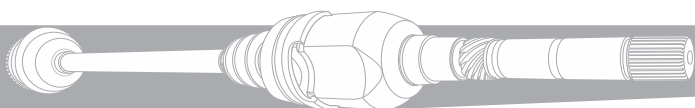
SIR7011	(1.6) L4 2010-2017 BALERO HOMOCINETICO DELANTERO DERECHO/ IZQUIERDO, TRANSMISIÓN MANUAL, ESTRIADO INTERIOR DIENTES 33, ANCHO 93.7mm, ALTURA 32mm.
SIR522007	2012-2013 BALERO MAZA TRASERO DERECHO/ IZQUIERDO, NUMERO DE BIRLOS: 6, SIN SENSOR ABS, CON ROSCA.

GOLF (VOLKSWAGEN)

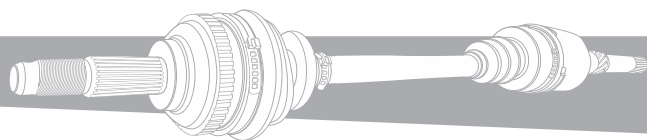
SIRAD8127	(1.4) L4 2012-2014 FLECHA HOMOCINETICA DELANTERA DERECHA, TRANSMISION: MANUAL, TRACCION: FWD, ESTRIADO: LADO CAJA 6 ORIFICIOS/ RUEDA 36, LONGITUD COMPRIMIDA: 31.313in/ 795.35mm, SIN ABS. VERSIONES: CABRIO, CLASICO, COMFORTLINE, GLI, GLS, GTI, TDI, TURBO.
SIRVW8084	(1.4) L4 2012-2014 FLECHA HOMOCINETICA DELANTERA IZQUIERDA, TRANSMISION: AUTOMÁTICA/ DOBLE CLUTCH, TRACCION: AWD/ FWD, ESTRIADO: CAJA 26/ RUEDA 36, LONGITUD COMPRIMIDA: 23.063in/ 585.80mm, COMPATIBILIDAD: SIRVW8085, SIN ABS. VERSIONES: 2.5, 2.0T, ACTIVE, BASE, BICENTENARIO, COMFORT, COMFORTLINE, GL, GLI, GLS, HIGHLINE, HYBRID, HYBRID SEL PREMIUM, KOMFORT, LUX, S, SE, SEL, SEL PREMIUM, SPORT, SPORTLINE, STYLE, TDI, TRENDLINE, TURBO, VALUE EDITION, WOLFSBURG EDITION.
SIRVW8085	(1.4) L4 2012-2014 FLECHA HOMOCINETICA DELANTERA DERECHA, TRANSMISION: AUTOMÁTICA/ DOBLE CLUTCH, TRACCION: AWD/ FWD, ESTRIADO: CAJA 26/ RUEDA 36, LONGITUD COMPRIMIDA: 34.750in/ 882.65mm, COMPATIBILIDAD: SIRVW8084, SIN ABS. VERSIONES: 2.5, 2.0T, ACTIVE, BASE, BICENTENARIO, COMFORT, COMFORTLINE, GL, GLI, GLS, HIGHLINE, HYBRID, HYBRID SEL PREMIUM, KOMFORT, LUX, S, SE, SEL, SEL PREMIUM, SPORT, SPORTLINE, STYLE, TDI, TRENDLINE, TURBO, VALUE EDITION, WOLFSBURG EDITION.
SIRVW8130	(1.4) L4 2012-2014 FLECHA HOMOCINETICA TRASERA DERECHA, TRANSMISION: AUTOMÁTICA/ DOBLE CLUTCH/ MANUAL, TRACCION: AWD, FWD, ESTRIADO: LADO CAJA 6 ORIFICIOS/ RUEDA 36, LONGITUD COMPRIMIDA: 24.813in/ 630.25mm, COMPATIBILIDAD: SIRVW8132, SIN ABS. VERSIONES: AMBIENTE, ATTRACTION, CABRIO, COMFORTLINE, ELITE, GTI, HIGHLINE, KOMFORT, LUXURY, NATIVE, PREMIUM, PRESTIGE, PROGRESSIV, R-LINE, S, SE, SEL, SPORT, SPORTBACK, SPORTLINE, TECHNIK.
SIRVW8132	(1.4) L4 2012-2013 FLECHA HOMOCINETICA TRASERA IZQUIERDA, TRANSMISION: AUTOMÁTICA/ DOBLE CLUTCH/ MANUAL, TRACCION: AWD, FWD, ESTRIADO: LADO CAJA 6 ORIFICIOS/ RUEDA 36, LONGITUD COMPRIMIDA: 23.375in/ 593.73mm, COMPATIBILIDAD: SIRVW8130, SIN ABS. VERSIONES: AMBIENTE, ATTRACTION, CABRIO, COMFORTLINE, ELITE, GTI, HIGHLINE, KOMFORT, LUXURY, NATIVE, PREMIUM, PRESTIGE, PROGRESSIV, R-LINE, S, SE, SEL, SPORT, SPORTBACK, SPORTLINE, TECHNIK.
SIRVW8138	(1.4) L4 2015 FLECHA HOMOCINETICA DELANTERA IZQUIERDA, TRANSMISION: MANUAL, TRACCION: FWD, ESTRIADO: LADO CAJA 6 ORIFICIOS/ RUEDA 36, LONGITUD COMPRIMIDA: 20.281in/ 515.14mm, SIN ABS. VERSIONES: COMFORT, HIGHLINE, LAUNCH EDITION, S, SE, SEL, SPORT, TRENDLINE.
SIR6591	(1.4) L4 2007-2013 JUNTA HOMOCINETICA LADO CAJA, DERECHA/ IZQUIERDA, TRANSMISIÓN MANUAL, ESTRIADO: INTERIOR 33 DIENTES, DIÁMETRO 100mm, ALTURA 34mm.
SIR9033	(1.4) L4 2009-2016 JUNTA HOMOCINETICA LADO RUEDA, DERECHA/ IZQUIERDA, TRANSMISIÓN AUTOMÁTICA, ESTRIADO: EXTERIOR 36 DIENTES/ INTERIOR 27 DIENTES, SIN ABS.
SIRVW8010	(1.6) L4 1985-1992 FLECHA HOMOCINETICA DELANTERA DERECHA, TRANSMISION: AUTOMÁTICA/ MANUAL, TRACCION: FWD, ESTRIADO: LADO CAJA 6 ORIFICIOS/ RUEDA 22, LONGITUD COMPRIMIDA: 30.125in/ 765.18mm, SIN ABS. VERSIONES: C, CARAT, CL, CX, G60, GL, GLI, GT, GTI, GTX, GX, LX.
SIRVW8018	(1.6) L4 1985-1992 FLECHA HOMOCINETICA DELANTERA IZQUIERDA, TRANSMISION: AUTOMÁTICA/ MANUAL, TRACCION: FWD, ESTRIADO: LADO CAJA 6 ORIFICIOS/ RUEDA 22, LONGITUD COMPRIMIDA: 21.250in/ 539.75mm, SIN ABS. VERSIONES: BASICO, CARAT, CL, CUSTOM, CX, DELUXE, GL, GLI, GT, GTI, LIMITED EDITION, SPECIAL EDITION.
SIRVW8019	(1.6) L4 1985-1992 FLECHA HOMOCINETICA DELANTERA DERECHA, TRANSMISION: AUTOMÁTICA/ MANUAL, TRACCION: FWD, ESTRIADO: LADO CAJA 6 ORIFICIOS/ RUEDA 22, LONGITUD COMPRIMIDA: 30.375in/ 771.53mm, SIN ABS. VERSIONES: BASICO, CARAT, CL, CUSTOM, CX, DELUXE, GL, GLI, GT, GTI, LIMITED EDITION, SPECIAL EDITION.
SIR7497	(1.8) L4 1993-1999 BALERO HOMOCINETICO DELANTERO DERECHO/ IZQUIERDO, TRANSMISIÓN AUTOMÁTICA, ESTRIADO INTERIOR DIENTES 34, ANCHO 90.00mm, ALTURA 59mm.
SIRAD8127	(1.8) L4 2010-2011 FLECHA HOMOCINETICA DELANTERA DERECHA, TRANSMISION: MANUAL, TRACCION: FWD, ESTRIADO: LADO CAJA 6 ORIFICIOS/ RUEDA 36, LONGITUD COMPRIMIDA: 31.313in/ 795.35mm, SIN ABS. VERSIONES: CABRIO, CLASICO, COMFORTLINE, GLI, GLS, GTI, TDI, TURBO.
SIRVW8001	(1.8) L4 1997-2005 FLECHA HOMOCINETICA DELANTERA IZQUIERDA, TRANSMISION: AUTOMÁTICA/ MANUAL, TRACCION: FWD, ESTRIADO: LADO CAJA 6 ORIFICIOS/ RUEDA 36, LONGITUD COMPRIMIDA: 21.813in/ 554.05mm, COMPATIBILIDAD: SIRVW8033, SIN ABS. VERSIONES: 2.5, 10 ANOS, ADVANCE, AMBIENTE, AMBITION, ATTRACTION, BASE, CABRIO, CL, COMFORTLINE, CONFORT, COMFORTLINE, EDICION LIMITADA, EUROPA, EUROPA 50 ANIVERSARIO, EUROPA WOLFSBURG, GL, GL CONFORT, GL TDI, GL VARIANT, GLS, GLS CONFORT, GLS EDICION ESPECIAL, GLS SPORT, GLS TDI, GLS TURBO, GLS VARIANT, GLS VR6, GLS WOLFSBURG, GLX, GLX VR6, GTI, GTI GLS, GTI VR6, HIGHLINE, HOT WHEELS, JAZZ, LIMITED EDITION, LUJO, S, SLC, SPECIAL EDITION, SPORT, SPORT GLX, SUMMER EDITION, TDI, TRENDLINE, TRENDLINE WOLFSBURG, V6, VARIANT COMFORTLINE, VARIANT TRENDLINE, VERANO, VR6, VR6 CARAT, WOLFSBURG EDITION.
SIRVW8010	(1.8) L4 1985-1992 FLECHA HOMOCINETICA DELANTERA DERECHA, TRANSMISION: AUTOMÁTICA/ MANUAL, TRACCION: FWD, ESTRIADO: LADO CAJA 6 ORIFICIOS/ RUEDA 22, LONGITUD COMPRIMIDA: 30.125in/ 765.18mm, SIN ABS. VERSIONES: C, CARAT, CL, CX, G60, GL, GLI, GT, GTI, GTX, GX, LX.



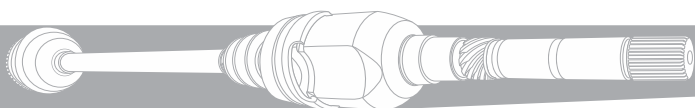
SIRVW8015	(1.8) L4 1993-1999 FLECHA HOMOCINETICA DELANTERA DERECHA, TRANSMISION: AUTOMÁTICA/ MANUAL, TRACCION: FWD, ESTRIADO: LADO CAJA 6 ORIFICIOS/ RUEDA 22, LONGITUD COMPRIMIDA: 31.250in/ 793.75mm, COMPATIBILIDAD: SIRVW8016, SIN ABS. VERSIONES: ATLANTA, CARAT, CELEBRATION EDITION, CITY, CL, EUROPA, GL, GLS, GLX, GT, HIGH LINE, MANHATTAN, MI, SPORT, TDI, TREK.
SIRVW8016	(1.8) L4 1993-1999 FLECHA HOMOCINETICA DELANTERA IZQUIERDA, TRANSMISION: AUTOMÁTICA/ MANUAL, TRACCION: AWD, FWD, ESTRIADO: LADO CAJA 6 ORIFICIOS/ RUEDA 22, LONGITUD COMPRIMIDA: 22.000in/ 558.80mm, COMPATIBILIDAD: SIRVW8015, SIN ABS. VERSIONES: ATLANTA, CARAT, CELEBRATION EDITION, CITY, CL, EUROPA, GL, GLS, GLX, GT, HIGH LINE, MANHATTAN, MI, SPORT, TDI, TREK.
SIRVW8017	(1.8) L4 1999-2007 FLECHA HOMOCINETICA DELANTERA IZQUIERDA, TRANSMISION: AUTOMÁTICA/ MANUAL, TRACCION: FWD, ESTRIADO: LADO CAJA 6 ORIFICIOS/ RUEDA 36, LONGITUD COMPRIMIDA: 22.000in/ 558.80mm, SIN ABS. VERSIONES: CABRIO, CL, COMFORTLINE, CONFORT, EUROPA, GL, GL TDI, GLS, GLX, GTI, SPORT, TDI, TRENDLINE, VERANO, VR6 CARAT.
SIRVW8018	(1.8) L4 1985-1992 FLECHA HOMOCINETICA DELANTERA IZQUIERDA, TRANSMISION: AUTOMÁTICA/ MANUAL, TRACCION: FWD, ESTRIADO: LADO CAJA 6 ORIFICIOS/ RUEDA 22, LONGITUD COMPRIMIDA: 21.250in/ 539.75mm, SIN ABS. VERSIONES: BASICO, CARAT, CL, CUSTOM, CX, DELUXE, GL, GLI, GT, GTI, LIMITED EDITION, SPECIAL EDITION.
SIRVW8019	(1.8) L4 1985-1992 FLECHA HOMOCINETICA DELANTERA DERECHA, TRANSMISION: AUTOMÁTICA/ MANUAL, TRACCION: FWD, ESTRIADO: LADO CAJA 6 ORIFICIOS/ RUEDA 22, LONGITUD COMPRIMIDA: 30.375in/ 771.53mm, SIN ABS. VERSIONES: BASICO, CARAT, CL, CUSTOM, CX, DELUXE, GL, GLI, GT, GTI, LIMITED EDITION, SPECIAL EDITION.
SIRVW8032	(1.8) L4 1999-2006 FLECHA HOMOCINETICA DELANTERA DERECHA, TRANSMISION: AUTOMÁTICA/ MANUAL, TRACCION: FWD, ESTRIADO: LADO CAJA 6 ORIFICIOS/ RUEDA 36, LONGITUD COMPRIMIDA: 32.469in/ 824.71mm, SIN ABS. VERSIONES: BASE, CABRIO, COMFORTLINE, GL, GLI, GLS, SPORT GLX.
SIRVW8033	(1.8) L4 1999-2006 FLECHA HOMOCINETICA DELANTERA DERECHA, TRANSMISION: AUTOMÁTICA/ MANUAL, TRACCION: FWD, ESTRIADO: LADO CAJA 6 ORIFICIOS/ RUEDA 36, LONGITUD COMPRIMIDA: 31.969in/ 812.01mm, COMPATIBILIDAD: SIRVW8001, SIN ABS. VERSIONES: ADVANCE, AMBIENTE, AMBITION, ATTRACTION, BASE, CABRIO, GL, GL TDI, GLI, GLI 50 ANIVERSARIO, GLS, GLS EDICION ESPECIAL, GLS SPORT, GLS TDI, GLS TURBO, GLS VR6, GLX, GLX SPORT TURBO, GLX TURBO, GLX VR6, GTI, GTI 1.8T, GTI GLS, GTI GLX, GTI TURBO, GTI VR6, LUJO, SPORT, SPORTLINE, TDI, WOLFSBURG EDITION.
SIRVW8037	(1.8) L4 1999-2006 FLECHA HOMOCINETICA DELANTERA IZQUIERDA, TRANSMISION: AUTOMÁTICA/ DOBLE CLUTCH/ MANUAL, TRACCION: FWD, ESTRIADO: LADO CAJA 6 ORIFICIOS/ RUEDA 36, LONGITUD COMPRIMIDA: 21.531in/ 546.89mm, SIN ABS. VERSIONES: COMFORTLINE, CONFORT, GL, GLI, GLS, GLX, GTI, SPORT, SPORTLINE, TRENDLINE, VERANO.
SIRVW8051	(1.8) L4 2002-2006 FLECHA HOMOCINETICA DELANTERA IZQUIERDA, TRANSMISION: AUTOMÁTICA, TRACCION: FWD, ESTRIADO: LADO CAJA 6 ORIFICIOS/ RUEDA 36, LONGITUD COMPRIMIDA: 20.281in/ 515.14mm, SIN ABS. VERSIONES: GL, GL TDI, GLI, GLS, GLS TDI, GLX, GTI 1.8T, TDI, WOLFSBURG EDITION.
SIRVW8069	(1.8) L4 2003-2005 FLECHA HOMOCINETICA DELANTERA IZQUIERDA, TRANSMISION: MANUAL, TRACCION: FWD, ESTRIADO: LADO CAJA 6 ORIFICIOS/ RUEDA 36, LONGITUD COMPRIMIDA: 20.156in/ 511.96mm, SIN ABS. VERSIONES: GLI, GLS, GLX, GTI VR6, HIGHLINE.
SIRVW8084	(1.8) L4 2009-2011 FLECHA HOMOCINETICA DELANTERA IZQUIERDA, TRANSMISION: AUTOMÁTICA/ DOBLE CLUTCH, TRACCION: AWD/ FWD, ESTRIADO: CAJA 26/ RUEDA 36, LONGITUD COMPRIMIDA: 23.063in/ 585.80mm, COMPATIBILIDAD: SIRVW8085, SIN ABS. VERSIONES: 2.5, 2.0T, ACTIVE, BASE, BICENTENARIO, COMFORT, COMFORTLINE, GL, GLI, GLS, HIGHLINE, HYBRID, HYBRID SEL PREMIUM, KOMFORT, LUX, S, SE, SEL, SEL PREMIUM, SPORT, SPORTLINE, STYLE, TDI, TRENDLINE, TURBO, VALUE EDITION, WOLFSBURG EDITION.
SIRVW8085	(1.8) L4 2009-2011 FLECHA HOMOCINETICA DELANTERA DERECHA, TRANSMISION: AUTOMÁTICA/ DOBLE CLUTCH, TRACCION: AWD/ FWD, ESTRIADO: CAJA 26/ RUEDA 36, LONGITUD COMPRIMIDA: 34.750in/ 882.65mm, COMPATIBILIDAD: SIRVW8084, SIN ABS. VERSIONES: 2.5, 2.0T, ACTIVE, BASE, BICENTENARIO, COMFORT, COMFORTLINE, GL, GLI, GLS, HIGHLINE, HYBRID, HYBRID SEL PREMIUM, KOMFORT, LUX, S, SE, SEL, SEL PREMIUM, SPORT, SPORTLINE, STYLE, TDI, TRENDLINE, TURBO, VALUE EDITION, WOLFSBURG EDITION.
SIRVW8130	(1.8) L4 2011 FLECHA HOMOCINETICA TRASERA DERECHA, TRANSMISION: AUTOMÁTICA/ DOBLE CLUTCH/ MANUAL, TRACCION: AWD, FWD, ESTRIADO: LADO CAJA 6 ORIFICIOS/ RUEDA 36, LONGITUD COMPRIMIDA: 24.813in/ 630.25mm, COMPATIBILIDAD: SIRVW8132, SIN ABS. VERSIONES: AMBIENTE, ATTRACTION, CABRIO, COMFORTLINE, ELITE, GTI, HIGHLINE, KOMFORT, LUXURY, NATIVE, PREMIUM, PRESTIGE, PROGRESSIV, R-LINE, S, SE, SEL, SPORT, SPORTBACK, SPORTLINE, TECHNIK.
SIRVW8134	(1.8) L4 2011 FLECHA HOMOCINETICA DELANTERA DERECHA, TRANSMISION: AUTOMÁTICA/ DOBLE CLUTCH, TRACCION: FWD, ESTRIADO: LADO CAJA 6 ORIFICIOS/ RUEDA 36, LONGITUD COMPRIMIDA: 18.875in/ 479.43mm, SIN ABS. VERSIONES: GL, TDI.
SIRVW8149	(1.8) L4 2015-2018 FLECHA HOMOCINETICA DELANTERA DERECHA, TRANSMISION: AUTOMÁTICA/ DOBLE CLUTCH/ MANUAL, TRACCION: AWD, FWD, ESTRIADO: LADO CAJA 6 ORIFICIOS/ RUEDA 36, LONGITUD COMPRIMIDA: 31.875in/ 809.63mm, COMPATIBILIDAD: SIRVW8151, SIN ABS. VERSIONES: COMFORTLINE, HIGHLINE, LAUNCH EDITION, S, SE, SEL, TRENDLINE.
SIRVW8151	(1.8) L4 2015-2018 FLECHA HOMOCINETICA DELANTERA IZQUIERDA, TRANSMISION: AUTOMÁTICA/ DOBLE CLUTCH/ MANUAL, TRACCION: AWD, FWD, ESTRIADO: LADO CAJA 6 ORIFICIOS/ RUEDA 36, LONGITUD COMPRIMIDA: 20.375in/ 517.53mm, COMPATIBILIDAD: SIRVW8149, SIN ABS. VERSIONES: COMFORTLINE, HIGHLINE, LAUNCH EDITION, S, SE, SEL, TRENDLINE.
SIRVW8756	(1.8) L4 1999-2001 FLECHA HOMOCINETICA DELANTERA IZQUIERDA, TRANSMISION: MANUAL, TRACCION: FWD, ESTRIADO: LADO CAJA 6 ORIFICIOS/ RUEDA 36, LONGITUD COMPRIMIDA: 21.875in/ 555.63mm, SIN ABS. VERSIONES: CABRIO, CONFORT, GL, GLI, GLS, GLS, VARIANT.
SIR5526	(1.8) L4 1983-1992 JUNTA HOMOCINETICA LADO CAJA, DERECHA/ IZQUIERDA, TRANSMISIÓN MANUAL, ESTRIADO: EXTERIOR 25 DIENTES/ INTERIOR 33 DIENTES, DIÁMETRO 94/ 90mm.
SIR6591	(1.8) L4 1987-1991 JUNTA HOMOCINETICA LADO CAJA, DERECHA/ IZQUIERDA, TRANSMISIÓN MANUAL, ESTRIADO: INTERIOR 33 DIENTES, DIÁMETRO 100mm, ALTURA 34mm.



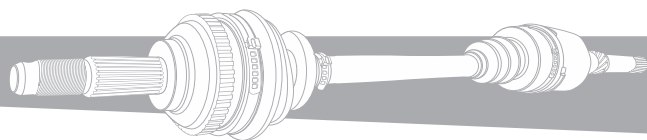
SIR6614	(1.8) L4 1998-2006 JUNTA HOMOCINETICA LADO CAJA, DERECHA/ IZQUIERDA, TRANSMISIÓN MANUAL, ESTRIADO: INTERIOR 33 DIENTES, DIÁMETRO 100mm, ALTURA 34mm.
SIR7439	(1.8) L4 2001-2005 JUNTA HOMOCINETICA LADO RUEDA, DERECHA/ IZQUIERDA, TRANSMISIÓN MANUAL/ AUTOMÁTICA, ESTRIADO: EXTERIOR 36 DIENTES/ INTERIOR 30 DIENTES, SIN ABS.
SIR9401	(1.8) L4 1985-1992 JUNTA HOMOCINETICA LADO RUEDA, DERECHA/ IZQUIERDA, TRANSMISIÓN MANUAL/ AUTOMÁTICA, ESTRIADO: EXTERIOR 22 DIENTES/ INTERIOR 30 DIENTES, SIN ABS.
SIR9402	(1.8) L4 1992-1998 JUNTA HOMOCINETICA LADO RUEDA, DERECHA/ IZQUIERDA, TRANSMISIÓN MANUAL/ AUTOMÁTICA, ESTRIADO: EXTERIOR 22 DIENTES/ INTERIOR 30 DIENTES, SIN ABS.
SIRVW8001	(1.9) L4 1995-2005 FLECHA HOMOCINETICA DELANTERA IZQUIERDA, TRANSMISION: AUTOMÁTICA/ MANUAL, TRACCION: FWD, ESTRIADO: LADO CAJA 6 ORIFICIOS/ RUEDA 36, LONGITUD COMPRIMIDA: 21.813in/ 554.05mm, COMPATIBILIDAD: SIRVW8033, SIN ABS. VERSIONES: 2.5, 10 ANOS, ADVANCE, AMBIENTE, AMBITION, ATTRACTION, BASE, CABRIO, CL, COMFORTLINE, CONFORT, COMFORTLINE, EDICION LIMITADA, EUROPA, EUROPA 50 ANIVERSARIO, EUROPA WOLFSBURG, GL, GL CONFORT, GL TDI, GL VARIANT, GLS, GLS CONFORT, GLS EDICION ESPECIAL, GLS SPORT, GLS TDI, GLS TURBO, GLS VARIANT, GLS VR6, GLS WOLFSBURG, GLX, GLX VR6, GTI, GTI GLS, GTI VR6, HIGHLINE, HOT WHEELS, JAZZ, LIMITED EDITION, LUJO, S, SLC, SPECIAL EDITION, SPORT, SPORT GLX, SUMMER EDITION, TDI, TRENDLINE, TRENDLINE WOLFSBURG, V6, VARIANT COMFORTLINE, VARIANT TRENDLINE, VERANO, VR6, VR6 CARAT, WOLFSBURG EDITION.
SIRVW8015	(1.9) L4 1993-1998 FLECHA HOMOCINETICA DELANTERA DERECHA, TRANSMISION: AUTOMÁTICA/ MANUAL, TRACCION: FWD, ESTRIADO: LADO CAJA 6 ORIFICIOS/ RUEDA 22, LONGITUD COMPRIMIDA: 31.250in/ 793.75mm, COMPATIBILIDAD: SIRVW8016, SIN ABS. VERSIONES: ATLANTA, CARAT, CELEBRATION EDITION, CITY, CL, EUROPA, GL, GLS, GLX, GT, HIGH LINE, MANHATTAN, MI, SPORT, TDI, TREK.
SIRVW8016	(1.9) L4 1993-1998 FLECHA HOMOCINETICA DELANTERA IZQUIERDA, TRANSMISION: AUTOMÁTICA/ MANUAL, TRACCION: AWD, FWD, ESTRIADO: LADO CAJA 6 ORIFICIOS/ RUEDA 22, LONGITUD COMPRIMIDA: 22.000in/ 558.80mm, COMPATIBILIDAD: SIRVW8015, SIN ABS. VERSIONES: ATLANTA, CARAT, CELEBRATION EDITION, CITY, CL, EUROPA, GL, GLS, GLX, GT, HIGH LINE, MANHATTAN, MI, SPORT, TDI, TREK.
SIRVW8017	(1.9) L4 1999-2007 FLECHA HOMOCINETICA DELANTERA IZQUIERDA, TRANSMISION: AUTOMÁTICA/ MANUAL, TRACCION: FWD, ESTRIADO: LADO CAJA 6 ORIFICIOS/ RUEDA 36, LONGITUD COMPRIMIDA: 22.000in/ 558.80mm, SIN ABS. VERSIONES: CABRIO, CL, COMFORTLINE, CONFORT, EUROPA, GL, GL TDI, GLS, GLX, GTI, SPORT, TDI, TRENDLINE, VERANO, VR6 CARAT.
SIRVW8032	(1.9) L4 1999-2007 FLECHA HOMOCINETICA DELANTERA DERECHA, TRANSMISION: AUTOMÁTICA/ MANUAL, TRACCION: FWD, ESTRIADO: LADO CAJA 6 ORIFICIOS/ RUEDA 36, LONGITUD COMPRIMIDA: 32.469in/ 824.71mm, SIN ABS. VERSIONES: BASE, CABRIO, COMFORTLINE, GL, GLI, GLS, SPORT GLX.
SIRVW8033	(1.9) L4 1999-2006 FLECHA HOMOCINETICA DELANTERA DERECHA, TRANSMISION: AUTOMÁTICA/ MANUAL, TRACCION: FWD, ESTRIADO: LADO CAJA 6 ORIFICIOS/ RUEDA 36, LONGITUD COMPRIMIDA: 31.969in/ 812.01mm, COMPATIBILIDAD: SIRVW8001, SIN ABS. VERSIONES: ADVANCE, AMBIENTE, AMBITION, ATTRACTION, BASE, CABRIO, GL, GL TDI, GLI, GLI 50 ANIVERSARIO, GLS, GLS EDICION ESPECIAL, GLS SPORT, GLS TDI, GLS TURBO, GLS VR6, GLX, GLX SPORT TURBO, GLX TURBO, GLX VR6, GTI, GTI 1.8T, GTI GLS, GTI GLX, GTI TURBO, GTI VR6, LUJO, SPORT, SPORTLINE, TDI, WOLFSBURG EDITION.
SIRVW8037	(1.9) L4 1999-2007 FLECHA HOMOCINETICA DELANTERA IZQUIERDA, TRANSMISION: AUTOMÁTICA/ DOBLE CLUTCH/ MANUAL, TRACCION: FWD, ESTRIADO: LADO CAJA 6 ORIFICIOS/ RUEDA 36, LONGITUD COMPRIMIDA: 21.531in/ 546.89mm, SIN ABS. VERSIONES: COMFORTLINE, CONFORT, GL, GLI, GLS, GLX, GTI, SPORT, SPORTLINE, TRENDLINE, VERANO.
SIRVW8051	(1.9) L4 2002-2006 FLECHA HOMOCINETICA DELANTERA IZQUIERDA, TRANSMISION: AUTOMÁTICA, TRACCION: FWD, ESTRIADO: LADO CAJA 6 ORIFICIOS/ RUEDA 36, LONGITUD COMPRIMIDA: 20.281in/ 515.14mm, SIN ABS. VERSIONES: GL, GL TDI, GLI, GLS, GLS TDI, GLX, GTI 1.8T, TDI, WOLFSBURG EDITION.
SIRVW8127	(1.9) L4 2011 FLECHA HOMOCINETICA DELANTERA DERECHA, TRANSMISION: AUTOMÁTICA/ DOBLE CLUTCH, TRACCION: FWD, ESTRIADO: LADO CAJA 6 ORIFICIOS/ RUEDA 36, LONGITUD COMPRIMIDA: 29.813in/ 757.25mm, SIN ABS. VERSIONES: COMFORT, HIGHLINE, TRENDLINE.
SIRVW8756	(1.9) L4 1999-2001 FLECHA HOMOCINETICA DELANTERA IZQUIERDA, TRANSMISION: MANUAL, TRACCION: FWD, ESTRIADO: LADO CAJA 6 ORIFICIOS/ RUEDA 36, LONGITUD COMPRIMIDA: 21.875in/ 555.63mm, SIN ABS. VERSIONES: CABRIO, CONFORT, GL, GLI, GLS, GLS, VARIANT.
SIR7497	(2.0) L4 1993-1999 BALERO HOMOCINETICO DELANTERO DERECHO/ IZQUIERDO, TRANSMISIÓN AUTOMÁTICA, ESTRIADO INTERIOR DIENTES 34, ANCHO 90.00mm, ALTURA 59mm.
SIRAD8126	(2.0) L4 2010-2017 FLECHA HOMOCINETICA DELANTERA IZQUIERDA, TRANSMISION: AUTOMÁTICA/ DOBLE CLUTCH/ MANUAL, TRACCION: AWD, FWD, ESTRIADO: LADO CAJA 6 ORIFICIOS/ RUEDA 36, LONGITUD COMPRIMIDA: 19.188in/ 487.38mm, SIN ABS. VERSIONES: CABRIO, COMFORTLINE, TDI, TURBO.
SIRAD8127	(2.0) L4 2010-2014 FLECHA HOMOCINETICA DELANTERA DERECHA, TRANSMISION: MANUAL, TRACCION: FWD, ESTRIADO: LADO CAJA 6 ORIFICIOS/ RUEDA 36, LONGITUD COMPRIMIDA: 31.313in/ 795.35mm, SIN ABS. VERSIONES: CABRIO, CLASICO, COMFORTLINE, GLI, GLS, GTI, TDI, TURBO.
SIRVW8001	(2.0) L4 1995-2005 FLECHA HOMOCINETICA DELANTERA IZQUIERDA, TRANSMISION: AUTOMÁTICA/ MANUAL, TRACCION: FWD, ESTRIADO: LADO CAJA 6 ORIFICIOS/ RUEDA 36, LONGITUD COMPRIMIDA: 21.813in/ 554.05mm, COMPATIBILIDAD: SIRVW8033, SIN ABS. VERSIONES: 2.5, 10 ANOS, ADVANCE, AMBIENTE, AMBITION, ATTRACTION, BASE, CABRIO, CL, COMFORTLINE, CONFORT, COMFORTLINE, EDICION LIMITADA, EUROPA, EUROPA 50 ANIVERSARIO, EUROPA WOLFSBURG, GL, GL CONFORT, GL TDI, GL VARIANT, GLS, GLS CONFORT, GLS EDICION ESPECIAL, GLS SPORT, GLS TDI, GLS TURBO, GLS VARIANT, GLS VR6, GLS WOLFSBURG, GLX, GLX VR6, GTI, GTI GLS, GTI VR6, HIGHLINE, HOT WHEELS, JAZZ, LIMITED EDITION, LUJO, S, SLC, SPECIAL EDITION, SPORT, SPORT GLX, SUMMER EDITION, TDI, TRENDLINE, TRENDLINE WOLFSBURG, V6, VARIANT COMFORTLINE, VARIANT TRENDLINE, VERANO, VR6, VR6 CARAT, WOLFSBURG EDITION.



SIRVW8010	(2.0) L4 1990-1992 FLECHA HOMOCINETICA DELANTERA DERECHA, TRANSMISION: AUTOMÁTICA/ MANUAL, TRACCION: FWD, ESTRIADO: LADO CAJA 6 ORIFICIOS/ RUEDA 22, LONGITUD COMPRIMIDA: 30.125in/ 765.18mm, SIN ABS. VERSIONES: C, CARAT, CL, CX, G60, GL, GLI, GT, GTI, GTX, GX, LX.
SIRVW8015	(2.0) L4 1993-1999 FLECHA HOMOCINETICA DELANTERA DERECHA, TRANSMISION: AUTOMÁTICA/ MANUAL, TRACCION: FWD, ESTRIADO: LADO CAJA 6 ORIFICIOS/ RUEDA 22, LONGITUD COMPRIMIDA: 31.250in/ 793.75mm, COMPATIBILIDAD: SIRVW8016, SIN ABS. VERSIONES: ATLANTA, CARAT, CELEBRATION EDITION, CITY, CL, EUROPA, GL, GLS, GLX, GT, HIGH LINE, MANHATTAN, MI, SPORT, TDI, TREK.
SIRVW8016	(2.0) L4 1993-1999 FLECHA HOMOCINETICA DELANTERA IZQUIERDA, TRANSMISION: AUTOMÁTICA/ MANUAL, TRACCION: AWD, FWD, ESTRIADO: LADO CAJA 6 ORIFICIOS/ RUEDA 22, LONGITUD COMPRIMIDA: 22.000in/ 558.80mm, COMPATIBILIDAD: SIRVW8015, SIN ABS. VERSIONES: ATLANTA, CARAT, CELEBRATION EDITION, CITY, CL, EUROPA, GL, GLS, GLX, GT, HIGH LINE, MANHATTAN, MI, SPORT, TDI, TREK.
SIRVW8017	(2.0) L4 1999-2007 FLECHA HOMOCINETICA DELANTERA IZQUIERDA, TRANSMISION: AUTOMÁTICA/ MANUAL, TRACCION: FWD, ESTRIADO: LADO CAJA 6 ORIFICIOS/ RUEDA 36, LONGITUD COMPRIMIDA: 22.000in/ 558.80mm, SIN ABS. VERSIONES: CABRIO, CL, COMFORTLINE, CONFORT, EUROPA, GL, GL TDI, GLS, GLX, GTI, SPORT, TDI, TRENDLINE, VERANO, VR6 CARAT.
SIRVW8018	(2.0) L4 1990-1992 FLECHA HOMOCINETICA DELANTERA IZQUIERDA, TRANSMISION: AUTOMÁTICA/ MANUAL, TRACCION: FWD, ESTRIADO: LADO CAJA 6 ORIFICIOS/ RUEDA 22, LONGITUD COMPRIMIDA: 21.250in/ 539.75mm, SIN ABS. VERSIONES: BASICO, CARAT, CL, CUSTOM, CX, DELUXE, GL, GLI, GT, GTI, LIMITED EDITION, SPECIAL EDITION.
SIRVW8019	(2.0) L4 1990-1992 FLECHA HOMOCINETICA DELANTERA DERECHA, TRANSMISION: AUTOMÁTICA/ MANUAL, TRACCION: FWD, ESTRIADO: LADO CAJA 6 ORIFICIOS/ RUEDA 22, LONGITUD COMPRIMIDA: 30.375in/ 771.53mm, SIN ABS. VERSIONES: BASICO, CARAT, CL, CUSTOM, CX, DELUXE, GL, GLI, GT, GTI, LIMITED EDITION, SPECIAL EDITION.
SIRVW8032	(2.0) L4 1999-2007 FLECHA HOMOCINETICA DELANTERA DERECHA, TRANSMISION: AUTOMÁTICA/ MANUAL, TRACCION: FWD, ESTRIADO: LADO CAJA 6 ORIFICIOS/ RUEDA 36, LONGITUD COMPRIMIDA: 32.469in/ 824.71mm, SIN ABS. VERSIONES: BASE, CABRIO, COMFORTLINE, GL, GLI, GLS, SPORT GLX.
SIRVW8033	(2.0) L4 1999-2006 FLECHA HOMOCINETICA DELANTERA DERECHA, TRANSMISION: AUTOMÁTICA/ MANUAL, TRACCION: FWD, ESTRIADO: LADO CAJA 6 ORIFICIOS/ RUEDA 36, LONGITUD COMPRIMIDA: 31.969in/ 812.01mm, COMPATIBILIDAD: SIRVW8001, SIN ABS. VERSIONES: ADVANCE, AMBIENTE, AMBITION, ATTRACTION, BASE, CABRIO, GL, GL TDI, GLI, GLI 50 ANIVERSARIO, GLS, GLS EDICION ESPECIAL, GLS SPORT, GLS TDI, GLS TURBO, GLS VR6, GLX, GLX SPORT TURBO, GLX TURBO, GLX VR6, GTI, GTI 1.8T, GTI GLS, GTI GLX, GTI TURBO, GTI VR6, LUJO, SPORT, SPORTLINE, TDI, WOLFSBURG EDITION.
SIRVW8037	(2.0) L4 1999-2007 FLECHA HOMOCINETICA DELANTERA IZQUIERDA, TRANSMISION: AUTOMÁTICA/ DOBLE CLUTCH/ MANUAL, TRACCION: FWD, ESTRIADO: LADO CAJA 6 ORIFICIOS/ RUEDA 36, LONGITUD COMPRIMIDA: 21.531in/ 546.89mm, SIN ABS. VERSIONES: COMFORTLINE, CONFORT, GL, GLI, GLS, GLX, GTI, SPORT, SPORTLINE, TRENDLINE, VERANO.
SIRVW8084	(2.0) L4 2010-2014 FLECHA HOMOCINETICA DELANTERA IZQUIERDA, TRANSMISION: AUTOMÁTICA/ DOBLE CLUTCH, TRACCION: AWD/ FWD, ESTRIADO: CAJA 26/ RUEDA 36, LONGITUD COMPRIMIDA: 23.063in/ 585.80mm, COMPATIBILIDAD: SIRVW8085, SIN ABS. VERSIONES: 2.5, 2.0T, ACTIVE, BASE, BICENTENARIO, COMFORT, COMFORTLINE, GL, GLI, GLS, HIGHLINE, HYBRID, HYBRID SEL PREMIUM, KOMFORT, LUX, S, SE, SEL, SEL PREMIUM, SPORT, SPORTLINE, STYLE, TDI, TRENDLINE, TURBO, VALUE EDITION, WOLFSBURG EDITION.
SIRVW8085	(2.0) L4 2010-2014 FLECHA HOMOCINETICA DELANTERA DERECHA, TRANSMISION: AUTOMÁTICA/ DOBLE CLUTCH, TRACCION: AWD/ FWD, ESTRIADO: CAJA 26/ RUEDA 36, LONGITUD COMPRIMIDA: 34.750in/ 882.65mm, COMPATIBILIDAD: SIRVW8084, SIN ABS. VERSIONES: 2.5, 2.0T, ACTIVE, BASE, BICENTENARIO, COMFORT, COMFORTLINE, GL, GLI, GLS, HIGHLINE, HYBRID, HYBRID SEL PREMIUM, KOMFORT, LUX, S, SE, SEL, SEL PREMIUM, SPORT, SPORTLINE, STYLE, TDI, TRENDLINE, TURBO, VALUE EDITION, WOLFSBURG EDITION.
SIRVW8120	(2.0) L4 2011-2014 FLECHA HOMOCINETICA DELANTERA DERECHA, TRANSMISION: AUTOMÁTICA/ DOBLE CLUTCH/ MANUAL, TRACCION: FWD, ESTRIADO: LADO CAJA 6 ORIFICIOS/ RUEDA 36, LONGITUD COMPRIMIDA: 31.250in/ 793.75mm, SIN ABS. VERSIONES: COMFORTLINE, DUNE, EXECLINE, FENDER, GSR, HIGHLINE, R-LINE, S, SE, SEL PREMIUM, SPORTLINE, TRENDLINE.
SIRVW8127	(2.0) L4 2011-2014 FLECHA HOMOCINETICA DELANTERA DERECHA, TRANSMISION: AUTOMÁTICA/ DOBLE CLUTCH, TRACCION: FWD, ESTRIADO: LADO CAJA 6 ORIFICIOS/ RUEDA 36, LONGITUD COMPRIMIDA: 29.813in/ 757.25mm, SIN ABS. VERSIONES: COMFORT, HIGHLINE, TRENDLINE.
SIRVW8129	(2.0) L4 2013 FLECHA HOMOCINETICA DELANTERA IZQUIERDA, TRANSMISION: AUTOMÁTICA/ DOBLE CLUTCH/ MANUAL, TRACCION: FWD, ESTRIADO: CAJA 26/ RUEDA 36, LONGITUD COMPRIMIDA: 23.438in/ 595.33mm, SIN ABS. VERSIONES: BASE, CLASSIC, COMFORTLINE, HIGHLINE, SPORT, TRENDLINE.
SIRVW8130	(2.0) L4 2011-2014 FLECHA HOMOCINETICA TRASERA DERECHA, TRANSMISION: AUTOMÁTICA/ DOBLE CLUTCH/ MANUAL, TRACCION: AWD, FWD, ESTRIADO: LADO CAJA 6 ORIFICIOS/ RUEDA 36, LONGITUD COMPRIMIDA: 24.813in/ 630.25mm, COMPATIBILIDAD: SIRVW8132, SIN ABS. VERSIONES: AMBIENTE, ATTRACTION, CABRIO, COMFORTLINE, ELITE, GTI, HIGHLINE, KOMFORT, LUXURY, NATIVE, PREMIUM, PRESTIGE, PROGRESSIV, R-LINE, S, SE, SEL, SPORT, SPORTBACK, SPORTLINE, TECHNIK.
SIRVW8133	(2.0) L4 2011-2014 FLECHA HOMOCINETICA DELANTERA IZQUIERDA, TRANSMISION: AUTOMÁTICA/ DOBLE CLUTCH/ MANUAL, TRACCION: AWD, FWD, ESTRIADO: LADO CAJA 6 ORIFICIOS/ RUEDA 36, LONGITUD COMPRIMIDA: 19.219in/ 488.16mm, SIN ABS. VERSIONES: COMFORTLINE, DRIVER'S EDITION, EDICION ESPECIAL, EXECUTIVE, GLI, HIGHLINE, KOMFORT, LUX, LUXURY, SPORT, SPORT PLUS, SPORTLINE, TREND.
SIRVW8134	(2.0) L4 2011-2013 FLECHA HOMOCINETICA DELANTERA DERECHA, TRANSMISION: AUTOMÁTICA/ DOBLE CLUTCH, TRACCION: FWD, ESTRIADO: LADO CAJA 6 ORIFICIOS/ RUEDA 36, LONGITUD COMPRIMIDA: 18.875in/ 479.43mm, SIN ABS. VERSIONES: GL, TDI.
SIRVW8756	(2.0) L4 1999-2001 FLECHA HOMOCINETICA DELANTERA IZQUIERDA, TRANSMISION: MANUAL, TRACCION: FWD, ESTRIADO: LADO CAJA 6 ORIFICIOS/ RUEDA 36, LONGITUD COMPRIMIDA: 21.875in/ 555.63mm, SIN ABS. VERSIONES: CABRIO, CONFORT, GL, GLI, GLS, GLS, VARIANT.



SIR6591	(2.0) L4 1990-1999 JUNTA HOMOCINETICA LADO CAJA, DERECHA/ IZQUIERDA, TRANSMISIÓN MANUAL, ESTRIADO: INTERIOR 33 DIENTES, DIÁMETRO 100mm, ALTURA 34mm.
SIR6614	(2.0) L4 1998-2007 JUNTA HOMOCINETICA LADO CAJA, DERECHA/ IZQUIERDA, TRANSMISIÓN MANUAL, ESTRIADO: INTERIOR 33 DIENTES, DIÁMETRO 100mm, ALTURA 34mm.
SIR7439	(2.0) L4 2000-2007 JUNTA HOMOCINETICA LADO RUEDA, DERECHA/ IZQUIERDA, TRANSMISIÓN MANUAL/ AUTOMÁTICA, ESTRIADO: EXTERIOR 36 DIENTES/ INTERIOR 30 DIENTES, SIN ABS.
SIR7446	(2.0) L4 2000-2005 JUNTA HOMOCINETICA LADO CAJA, DERECHA/ IZQUIERDA, TRANSMISIÓN MANUAL/ AUTOMÁTICA, ESTRIADO: INTERIOR 30 DIENTES, DIÁMETRO 108.00mm, ALTURA 57.60mm.
SIR9033	(2.0) L4 2005-2016 JUNTA HOMOCINETICA LADO RUEDA, DERECHA/ IZQUIERDA, TRANSMISIÓN AUTOMÁTICA, ESTRIADO: EXTERIOR 36 DIENTES/ INTERIOR 27 DIENTES, SIN ABS.
SIR9402	(2.0) L4 1992-1998 JUNTA HOMOCINETICA LADO RUEDA, DERECHA/ IZQUIERDA, TRANSMISIÓN MANUAL/ AUTOMÁTICA, ESTRIADO: EXTERIOR 22 DIENTES/ INTERIOR 30 DIENTES, SIN ABS.
SIRVW8084	(2.5) L5 2010-2014 FLECHA HOMOCINETICA DELANTERA IZQUIERDA, TRANSMISION: AUTOMÁTICA/ DOBLE CLUTCH, TRACCION: AWD/ FWD, ESTRIADO: CAJA 26/ RUEDA 36, LONGITUD COMPRIMIDA: 23.063in/ 585.80mm, COMPATIBILIDAD: SIRVW8085, SIN ABS. VERSIONES: 2.5, 2.0T, ACTIVE, BASE, BICENTENARIO, COMFORT, COMFORTLINE, GL, GLI, GLS, HIGHLINE, HYBRID, HYBRID SEL PREMIUM, KOMFORT, LUX, S, SE, SEL, SEL PREMIUM, SPORT, SPORTLINE, STYLE, TDI, TRENDLINE, TURBO, VALUE EDITION, WOLFSBURG EDITION.
SIRVW8085	(2.5) L5 2010-2014 FLECHA HOMOCINETICA DELANTERA DERECHA, TRANSMISION: AUTOMÁTICA/ DOBLE CLUTCH, TRACCION: AWD/ FWD, ESTRIADO: CAJA 26/ RUEDA 36, LONGITUD COMPRIMIDA: 34.750in/ 882.65mm, COMPATIBILIDAD: SIRVW8084, SIN ABS. VERSIONES: 2.5, 2.0T, ACTIVE, BASE, BICENTENARIO, COMFORT, COMFORTLINE, GL, GLI, GLS, HIGHLINE, HYBRID, HYBRID SEL PREMIUM, KOMFORT, LUX, S, SE, SEL, SEL PREMIUM, SPORT, SPORTLINE, STYLE, TDI, TRENDLINE, TURBO, VALUE EDITION, WOLFSBURG EDITION.
SIRVW8129	(2.5) L5 2013 FLECHA HOMOCINETICA DELANTERA IZQUIERDA, TRANSMISION: AUTOMÁTICA/ DOBLE CLUTCH/ MANUAL, TRACCION: FWD, ESTRIADO: CAJA 26/ RUEDA 36, LONGITUD COMPRIMIDA: 23.438in/ 595.33mm, SIN ABS. VERSIONES: BASE, CLASSIC, COMFORTLINE, HIGHLINE, SPORT, TRENDLINE.
SIRVW8130	(2.5) L5 2011-2014 FLECHA HOMOCINETICA TRASERA DERECHA, TRANSMISION: AUTOMÁTICA/ DOBLE CLUTCH/ MANUAL, TRACCION: AWD, FWD, ESTRIADO: LADO CAJA 6 ORIFICIOS/ RUEDA 36, LONGITUD COMPRIMIDA: 24.813in/ 630.25mm, COMPATIBILIDAD: SIRVW8132, SIN ABS. VERSIONES: AMBIENTE, ATTRACTION, CABRIO, COMFORTLINE, ELITE, GTI, HIGHLINE, KOMFORT, LUXURY, NATIVE, PREMIUM, PRESTIGE, PROGRESSIV, R-LINE, S, SE, SEL, SPORT, SPORTBACK, SPORTLINE, TECHNIK.
SIRVW8001	(2.8) V6 2001-2005 FLECHA HOMOCINETICA DELANTERA IZQUIERDA, TRANSMISION: AUTOMÁTICA/ MANUAL, TRACCION: FWD, ESTRIADO: LADO CAJA 6 ORIFICIOS/ RUEDA 36, LONGITUD COMPRIMIDA: 21.813in/ 554.05mm, COMPATIBILIDAD: SIRVW8033, SIN ABS. VERSIONES: 2.5, 10 ANOS, ADVANCE, AMBIENTE, AMBITION, ATTRACTION, BASE, CABRIO, CL, COMFORTLINE, CONFORT, COMFORTLINE, EDICION LIMITADA, EUROPA, EUROPA 50 ANIVERSARIO, EUROPA WOLFSBURG, GL, GL CONFORT, GL TDI, GL VARIANT, GLS, GLS CONFORT, GLS EDICION ESPECIAL, GLS SPORT, GLS TDI, GLS TURBO, GLS VARIANT, GLS VR6, GLS WOLFSBURG, GLX, GLX VR6, GTI, GTI GLS, GTI VR6, HIGHLINE, HOT WHEELS, JAZZ, LIMITED EDITION, LUJO, S, SLC, SPECIAL EDITION, SPORT, SPORT GLX, SUMMER EDITION, TDI, TRENDLINE, TRENDLINE WOLFSBURG, V6, VARIANT COMFORTLINE, VARIANT TRENDLINE, VERANO, VR6, VR6 CARAT, WOLFSBURG EDITION.
SIRVW8015	(2.8) V6 1993-1999 FLECHA HOMOCINETICA DELANTERA DERECHA, TRANSMISION: AUTOMÁTICA/ MANUAL, TRACCION: FWD, ESTRIADO: LADO CAJA 6 ORIFICIOS/ RUEDA 22, LONGITUD COMPRIMIDA: 31.250in/ 793.75mm, COMPATIBILIDAD: SIRVW8016, SIN ABS. VERSIONES: ATLANTA, CARAT, CELEBRATION EDITION, CITY, CL, EUROPA, GL, GLS, GLX, GT, HIGH LINE, MANHATTAN, MI, SPORT, TDI, TREK.
SIRVW8017	(2.8) V6 1999-2002 FLECHA HOMOCINETICA DELANTERA IZQUIERDA, TRANSMISION: AUTOMÁTICA/ MANUAL, TRACCION: FWD, ESTRIADO: LADO CAJA 6 ORIFICIOS/ RUEDA 36, LONGITUD COMPRIMIDA: 22.000in/ 558.80mm, SIN ABS. VERSIONES: CABRIO, CL, COMFORTLINE, CONFORT, EUROPA, GL, GL TDI, GLS, GLX, GTI, SPORT, TDI, TRENDLINE, VERANO, VR6 CARAT.
SIRVW8756	(2.8) V6 1999-2001 FLECHA HOMOCINETICA DELANTERA IZQUIERDA, TRANSMISION: MANUAL, TRACCION: FWD, ESTRIADO: LADO CAJA 6 ORIFICIOS/ RUEDA 36, LONGITUD COMPRIMIDA: 21.875in/ 555.63mm, SIN ABS. VERSIONES: CABRIO, CONFORT, GL, GLI, GLS, GLS, VARIANT.
SIR6591	(2.8) V6 1995-2002 JUNTA HOMOCINETICA LADO CAJA, DERECHA/ IZQUIERDA, TRANSMISIÓN MANUAL, ESTRIADO: INTERIOR 33 DIENTES, DIÁMETRO 100mm, ALTURA 34mm.
SIRVW8051	(2.8) VR6 2002-2005 FLECHA HOMOCINETICA DELANTERA IZQUIERDA, TRANSMISION: AUTOMÁTICA, TRACCION: FWD, ESTRIADO: LADO CAJA 6 ORIFICIOS/ RUEDA 36, LONGITUD COMPRIMIDA: 20.281in/ 515.14mm, SIN ABS. VERSIONES: GL, GL TDI, GLI, GLS, GLS TDI, GLX, GTI 1.8T, TDI, WOLFSBURG EDITION.
SIRVW8069	(2.8) VR6 2003-2005 FLECHA HOMOCINETICA DELANTERA IZQUIERDA, TRANSMISION: MANUAL, TRACCION: FWD, ESTRIADO: LADO CAJA 6 ORIFICIOS/ RUEDA 36, LONGITUD COMPRIMIDA: 20.156in/ 511.96mm, SIN ABS. VERSIONES: GLI, GLS, GLX, GTI VR6, HIGHLINE.
SIRVW8756	(2.8) VR6 1999-2001 FLECHA HOMOCINETICA DELANTERA IZQUIERDA, TRANSMISION: MANUAL, TRACCION: FWD, ESTRIADO: LADO CAJA 6 ORIFICIOS/ RUEDA 36, LONGITUD COMPRIMIDA: 21.875in/ 555.63mm, SIN ABS. VERSIONES: CABRIO, CONFORT, GL, GLI, GLS, GLS, VARIANT.
SIR510003	1999-2005 BALERO DOBLE DELANTERO DERECHO/ IZQUIERDO, DIAMETRO EXTERIOR: 2.913in/ 74.00mm, DIAMETRO INTERIOR: 1.496in/ 38.00mm, DIAMETRO ANCHO: 1.574in/ 40.00mm.
SIR510004	1987-1999 BALERO DOBLE DELANTERO DERECHO/ IZQUIERDO, DIAMETRO EXTERIOR: 2.834in/ 72.00mm, DIAMETRO INTERIOR: 1.456in/ 37.00mm, DIAMETRO ANCHO: 1.574in/ 40.00mm.
SIR513021	1985-1988 BALERO DOBLE DELANTERO DERECHO/ IZQUIERDO, DIAMETRO EXTERIOR: 2.598in/ 66.00mm, DIAMETRO INTERIOR: 1.378in/ 35.00mm, DIAMETRO ANCHO: 1.457in/ 37.00mm.



SIR512012	1999-2005 BALERO MAZA TRASERO DERECHO/ IZQUIERDO, NUMERO DE BIRLOS: 5, CON SENSOR ABS 43 DIENTES.
SIR512319	2010-2014 BALERO MAZA TRASERO DERECHO/ IZQUIERDO, NUMERO DE BIRLOS: 5, SIN SENSOR ABS, TRACCIÓN: FWD.
SIR513253	2010-2014 BALERO MAZA DELANTERO DERECHO/ IZQUIERDO/ TRASERO DERECHO/ IZQUIERDO, NUMERO DE BIRLOS: 5, SIN SENSOR ABS, TRACCIÓN: AWD, 4 ORIFICIOS DE AGARRE.
SIR522007	1987-1999 BALERO MAZA TRASERO DERECHO/ IZQUIERDO, NUMERO DE BIRLOS: 6, SIN SENSOR ABS, CON ROSCA.
SIR522010	1995-2007 BALERO MAZA DELANTERO DERECHO/ IZQUIERDO, NUMERO DE BIRLOS: 5, CON SENSOR ABS 43 DIENTES.
SIR522037	1988-1998 BALERO MAZA DELANTERO DERECHO/ IZQUIERDO, NUMERO DE BIRLOS: 4, SIN SENSOR ABS.

GTI (VOLKSWAGEN)

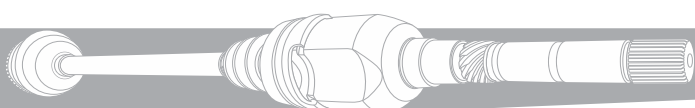
SIRAD8126	(2.0) L4 2006-2012 FLECHA HOMOCINETICA DELANTERA IZQUIERDA, TRANSMISION: AUTOMÁTICA/ DOBLE CLUTCH/ MANUAL, TRACCION: AWD, FWD, ESTRIADO: LADO CAJA 6 ORIFICIOS/ RUEDA 36, LONGITUD COMPRIMIDA: 19.188in/ 487.38mm, SIN ABS. VERSIONES: CABRIO, COMFORTLINE, TDI, TURBO.
SIRAD8127	(2.0) L4 2006-2012 FLECHA HOMOCINETICA DELANTERA DERECHA, TRANSMISION: MANUAL, TRACCION: FWD, ESTRIADO: LADO CAJA 6 ORIFICIOS/ RUEDA 36, LONGITUD COMPRIMIDA: 31.313in/ 795.35mm, SIN ABS. VERSIONES: CABRIO, CLASICO, COMFORTLINE, GLI, GLS, GTI, TDI, TURBO.
SIR512319	2010-2014 BALERO MAZA TRASERO DERECHO/ IZQUIERDO, NUMERO DE BIRLOS: 5, SIN SENSOR ABS, TRACCIÓN: FWD.

IBIZA (SEAT)

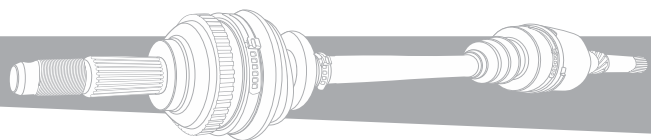
SIR9323	(1.6) L4 2003-2013 JUNTA HOMOCINETICA LADO RUEDA, DERECHA/ IZQUIERDA, TRANSMISIÓN MANUAL, ESTRIADO: EXTERIOR 36 DIENTES/ INTERIOR 30 DIENTES, SIN ABS.
SIR9323	(2.0) L4 2003-2013 JUNTA HOMOCINETICA LADO RUEDA, DERECHA/ IZQUIERDA, TRANSMISIÓN MANUAL, ESTRIADO: EXTERIOR 36 DIENTES/ INTERIOR 30 DIENTES, SIN ABS.
SIR513609	2009-2012 BALERO MAZA DELANTERO DERECHO/ IZQUIERDO, NUMERO DE BIRLOS: 5, SIN SENSOR ABS.

JETTA (VOLKSWAGEN)

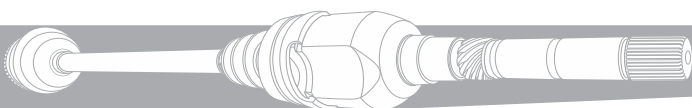
SIRAD8127	(1.4) L4 2007-2010 FLECHA HOMOCINETICA DELANTERA DERECHA, TRANSMISION: MANUAL, TRACCION: FWD, ESTRIADO: LADO CAJA 6 ORIFICIOS/ RUEDA 36, LONGITUD COMPRIMIDA: 31.313in/ 795.35mm, SIN ABS. VERSIONES: CABRIO, CLASICO, COMFORTLINE, GLI, GLS, GTI, TDI, TURBO.
SIRVW8084	(1.4) L4 2007-2014 FLECHA HOMOCINETICA DELANTERA IZQUIERDA, TRANSMISION: AUTOMÁTICA/ DOBLE CLUTCH, TRACCION: AWD/ FWD, ESTRIADO: CAJA 26/ RUEDA 36, LONGITUD COMPRIMIDA: 23.063in/ 585.80mm, COMPATIBILIDAD: SIRVW8085, SIN ABS. VERSIONES: 2.5, 2.0T, ACTIVE, BASE, BICENTENARIO, COMFORT, COMFORTLINE, GL, GLI, GLS, HIGHLINE, HYBRID, HYBRID SEL PREMIUM, KOMFORT, LUX, S, SE, SEL, SEL PREMIUM, SPORT, SPORTLINE, STYLE, TDI, TRENDLINE, TURBO, VALUE EDITION, WOLFSBURG EDITION.
SIRVW8085	(1.4) L4 2007-2014 FLECHA HOMOCINETICA DELANTERA DERECHA, TRANSMISION: AUTOMÁTICA/ DOBLE CLUTCH, TRACCION: AWD/ FWD, ESTRIADO: CAJA 26/ RUEDA 36, LONGITUD COMPRIMIDA: 34.750in/ 882.65mm, COMPATIBILIDAD: SIRVW8084, SIN ABS. VERSIONES: 2.5, 2.0T, ACTIVE, BASE, BICENTENARIO, COMFORT, COMFORTLINE, GL, GLI, GLS, HIGHLINE, HYBRID, HYBRID SEL PREMIUM, KOMFORT, LUX, S, SE, SEL, SEL PREMIUM, SPORT, SPORTLINE, STYLE, TDI, TRENDLINE, TURBO, VALUE EDITION, WOLFSBURG EDITION.
SIRVW8122	(1.4) L4 2014-2017 FLECHA HOMOCINETICA DELANTERA DERECHA, TRANSMISION: MANUAL, TRACCION: FWD, ESTRIADO: LADO CAJA 6 ORIFICIOS/ RUEDA 36, LONGITUD COMPRIMIDA: 31.500in/ 800.10mm, SIN ABS. VERSIONES: COMFORT, HIGHLINE, S, SE, SEL, SPORT, TRENDLINE.
SIRVW8138	(1.4) L4 2014 FLECHA HOMOCINETICA DELANTERA IZQUIERDA, TRANSMISION: MANUAL, TRACCION: FWD, ESTRIADO: LADO CAJA 6 ORIFICIOS/ RUEDA 36, LONGITUD COMPRIMIDA: 20.281in/ 515.14mm, SIN ABS. VERSIONES: COMFORT, HIGHLINE, LAUNCH EDITION, S, SE, SEL, SPORT, TRENDLINE.
SIRVW8018	(1.6) L4 1981-1991 FLECHA HOMOCINETICA DELANTERA IZQUIERDA, TRANSMISION: AUTOMÁTICA/ MANUAL, TRACCION: FWD, ESTRIADO: LADO CAJA 6 ORIFICIOS/ RUEDA 22, LONGITUD COMPRIMIDA: 21.250in/ 539.75mm, SIN ABS. VERSIONES: BASICO, CARAT, CL, CUSTOM, CX, DELUXE, GL, GLI, GT, GTI, LIMITED EDITION, SPECIAL EDITION.
SIRVW8019	(1.6) L4 1981-1991 FLECHA HOMOCINETICA DELANTERA DERECHA, TRANSMISION: AUTOMÁTICA/ MANUAL, TRACCION: FWD, ESTRIADO: LADO CAJA 6 ORIFICIOS/ RUEDA 22, LONGITUD COMPRIMIDA: 30.375in/ 771.53mm, SIN ABS. VERSIONES: BASICO, CARAT, CL, CUSTOM, CX, DELUXE, GL, GLI, GT, GTI, LIMITED EDITION, SPECIAL EDITION.
SIR7497	(1.8) L4 1993-1999 BALERO HOMOCINETICO DELANTERO DERECHO/ IZQUIERDO, TRANSMISIÓN AUTOMÁTICA, ESTRIADO INTERIOR DIENTES 34, ANCHO 90.00mm, ALTURA 59mm.
SIRAD8127	(1.8) L4 2005 FLECHA HOMOCINETICA DELANTERA DERECHA, TRANSMISION: MANUAL, TRACCION: FWD, ESTRIADO: LADO CAJA 6 ORIFICIOS/ RUEDA 36, LONGITUD COMPRIMIDA: 31.313in/ 795.35mm, SIN ABS. VERSIONES: CABRIO, CLASICO, COMFORTLINE, GLI, GLS, GTI, TDI, TURBO.
SIRVW8001	(1.8) L4 1995-2005 FLECHA HOMOCINETICA DELANTERA IZQUIERDA, TRANSMISION: AUTOMÁTICA/ MANUAL, TRACCION: FWD, ESTRIADO: LADO CAJA 6 ORIFICIOS/ RUEDA 36, LONGITUD COMPRIMIDA: 21.813in/ 554.05mm, COMPATIBILIDAD: SIRVW8033, SIN ABS. VERSIONES: 2.5, 10 ANOS, ADVANCE, AMBIENTE, AMBITION, ATTRACTION, BASE, CABRIO, CL, COMFORTLINE, CONFORT, COMFORTLINE, EDICION LIMITADA, EUROPA, EUROPA 50 ANIVERSARIO, EUROPA WOLFSBURG, GL, GL CONFORT, GL TDI, GL VARIANT, GLS, GLS CONFORT, GLS EDICION ESPECIAL, GLS SPORT, GLS TDI, GLS TURBO, GLS VARIANT, GLS VR6, GLS WOLFSBURG, GLX, GLX VR6, GTI, GTI GLS, GTI VR6, HIGHLINE, HOT WHEELS, JAZZ, LIMITED EDITION, LUJO, S, SLC, SPECIAL EDITION, SPORT, SPORT GLX, SUMMER EDITION, TDI, TRENDLINE, TRENDLINE WOLFSBURG, V6, VARIANT COMFORTLINE, VARIANT TRENDLINE, VERANO, VR6, VR6 CARAT, WOLFSBURG EDITION.



SIRVW8015	(1.8) L4 1993-1999 FLECHA HOMOCINETICA DELANTERA DERECHA, TRANSMISION: AUTOMÁTICA/ MANUAL, TRACCION: FWD, ESTRIADO: LADO CAJA 6 ORIFICIOS/ RUEDA 22, LONGITUD COMPRIMIDA: 31.250in/ 793.75mm, COMPATIBILIDAD: SIRVW8016, SIN ABS. VERSIONES: ATLANTA, CARAT, CELEBRATION EDITION, CITY, CL, EUROPA, GL, GLS, GLX, GT, HIGH LINE, MANHATTAN, MI, SPORT, TDI, TREK.
SIRVW8016	(1.8) L4 1993-1999 FLECHA HOMOCINETICA DELANTERA IZQUIERDA, TRANSMISION: AUTOMÁTICA/ MANUAL, TRACCION: AWD, FWD, ESTRIADO: LADO CAJA 6 ORIFICIOS/ RUEDA 22, LONGITUD COMPRIMIDA: 22.000in/ 558.80mm, COMPATIBILIDAD: SIRVW8015, SIN ABS. VERSIONES: ATLANTA, CARAT, CELEBRATION EDITION, CITY, CL, EUROPA, GL, GLS, GLX, GT, HIGH LINE, MANHATTAN, MI, SPORT, TDI, TREK.
SIRVW8017	(1.8) L4 1999-2005 FLECHA HOMOCINETICA DELANTERA IZQUIERDA, TRANSMISION: AUTOMÁTICA/ MANUAL, TRACCION: FWD, ESTRIADO: LADO CAJA 6 ORIFICIOS/ RUEDA 36, LONGITUD COMPRIMIDA: 22.000in/ 558.80mm, SIN ABS. VERSIONES: CABRIO, CL, COMFORTLINE, CONFORT, EUROPA, GL, GL TDI, GLS, GLX, GTI, SPORT, TDI, TRENDLINE, VERANO, VR6 CARAT.
SIRVW8018	(1.8) L4 1984-1991 FLECHA HOMOCINETICA DELANTERA IZQUIERDA, TRANSMISION: AUTOMÁTICA/ MANUAL, TRACCION: FWD, ESTRIADO: LADO CAJA 6 ORIFICIOS/ RUEDA 22, LONGITUD COMPRIMIDA: 21.250in/ 539.75mm, SIN ABS. VERSIONES: BASICO, CARAT, CL, CUSTOM, CX, DELUXE, GL, GLI, GT, GTI, LIMITED EDITION, SPECIAL EDITION.
SIRVW8019	(1.8) L4 1984-1991 FLECHA HOMOCINETICA DELANTERA DERECHA, TRANSMISION: AUTOMÁTICA/ MANUAL, TRACCION: FWD, ESTRIADO: LADO CAJA 6 ORIFICIOS/ RUEDA 22, LONGITUD COMPRIMIDA: 30.375in/ 771.53mm, SIN ABS. VERSIONES: BASICO, CARAT, CL, CUSTOM, CX, DELUXE, GL, GLI, GT, GTI, LIMITED EDITION, SPECIAL EDITION.
SIRVW8032	(1.8) L4 1999-2005 FLECHA HOMOCINETICA DELANTERA DERECHA, TRANSMISION: AUTOMÁTICA/ MANUAL, TRACCION: FWD, ESTRIADO: LADO CAJA 6 ORIFICIOS/ RUEDA 36, LONGITUD COMPRIMIDA: 32.469in/ 824.71mm, SIN ABS. VERSIONES: BASE, CABRIO, COMFORTLINE, GL, GLI, GLS, SPORT GLX.
SIRVW8033	(1.8) L4 1999-2005 FLECHA HOMOCINETICA DELANTERA DERECHA, TRANSMISION: AUTOMÁTICA/ MANUAL, TRACCION: FWD, ESTRIADO: LADO CAJA 6 ORIFICIOS/ RUEDA 36, LONGITUD COMPRIMIDA: 31.969in/ 812.01mm, COMPATIBILIDAD: SIRVW8001, SIN ABS. VERSIONES: ADVANCE, AMBIENTE, AMBITION, ATTRACTION, BASE, CABRIO, GL, GL TDI, GLI, GLI 50 ANIVERSARIO, GLS, GLS EDICION ESPECIAL, GLS SPORT, GLS TDI, GLS TURBO, GLS VR6, GLX, GLX SPORT TURBO, GLX TURBO, GLX VR6, GTI, GTI 1.8T, GTI GLS, GTI GLX, GTI TURBO, GTI VR6, LUJO, SPORT, SPORTLINE, TDI, WOLFSBURG EDITION.
SIRVW8037	(1.8) L4 1999-2005 FLECHA HOMOCINETICA DELANTERA IZQUIERDA, TRANSMISION: AUTOMÁTICA/ DOBLE CLUTCH/ MANUAL, TRACCION: FWD, ESTRIADO: LADO CAJA 6 ORIFICIOS/ RUEDA 36, LONGITUD COMPRIMIDA: 21.531in/ 546.89mm, SIN ABS. VERSIONES: COMFORTLINE, CONFORT, GL, GLI, GLS, GLX, GTI, SPORT, SPORTLINE, TRENDLINE, VERANO.
SIRVW8051	(1.8) L4 2002-2005 FLECHA HOMOCINETICA DELANTERA IZQUIERDA, TRANSMISION: AUTOMÁTICA, TRACCION: FWD, ESTRIADO: LADO CAJA 6 ORIFICIOS/ RUEDA 36, LONGITUD COMPRIMIDA: 20.281in/ 515.14mm, SIN ABS. VERSIONES: GL, GL TDI, GLI, GLS, GLS TDI, GLX, GTI 1.8T, TDI, WOLFSBURG EDITION.
SIRVW8069	(1.8) L4 2002-2004 FLECHA HOMOCINETICA DELANTERA IZQUIERDA, TRANSMISION: MANUAL, TRACCION: FWD, ESTRIADO: LADO CAJA 6 ORIFICIOS/ RUEDA 36, LONGITUD COMPRIMIDA: 20.156in/ 511.96mm, SIN ABS. VERSIONES: GLI, GLS, GLX, GTI VR6, HIGHLINE.
SIRVW8084	(1.8) L4 2005 FLECHA HOMOCINETICA DELANTERA IZQUIERDA, TRANSMISION: AUTOMÁTICA/ DOBLE CLUTCH, TRACCION: AWD/ FWD, ESTRIADO: CAJA 26/ RUEDA 36, LONGITUD COMPRIMIDA: 23.063in/ 585.80mm, COMPATIBILIDAD: SIRVW8085, SIN ABS. VERSIONES: 2.5, 2.0T, ACTIVE, BASE, BICENTENARIO, COMFORT, COMFORTLINE, GL, GLI, GLS, HIGHLINE, HYBRID, HYBRID SEL PREMIUM, KOMFORT, LUX, S, SE, SEL, SEL PREMIUM, SPORT, SPORTLINE, STYLE, TDI, TRENDLINE, TURBO, VALUE EDITION, WOLFSBURG EDITION.
SIRVW8085	(1.8) L4 2005 FLECHA HOMOCINETICA DELANTERA DERECHA, TRANSMISION: AUTOMÁTICA/ DOBLE CLUTCH, TRACCION: AWD/ FWD, ESTRIADO: CAJA 26/ RUEDA 36, LONGITUD COMPRIMIDA: 34.750in/ 882.65mm, COMPATIBILIDAD: SIRVW8084, SIN ABS. VERSIONES: 2.5, 2.0T, ACTIVE, BASE, BICENTENARIO, COMFORT, COMFORTLINE, GL, GLI, GLS, HIGHLINE, HYBRID, HYBRID SEL PREMIUM, KOMFORT, LUX, S, SE, SEL, SEL PREMIUM, SPORT, SPORTLINE, STYLE, TDI, TRENDLINE, TURBO, VALUE EDITION, WOLFSBURG EDITION.
SIRVW8756	(1.8) L4 1999-2005 FLECHA HOMOCINETICA DELANTERA IZQUIERDA, TRANSMISION: MANUAL, TRACCION: FWD, ESTRIADO: LADO CAJA 6 ORIFICIOS/ RUEDA 36, LONGITUD COMPRIMIDA: 21.875in/ 555.63mm, SIN ABS. VERSIONES: CABRIO, CONFORT, GL, GLI, GLS, GLS, VARIANT.
SIR5526	(1.8) L4 1984-1992 JUNTA HOMOCINETICA LADO CAJA, DERECHA/ IZQUIERDA, TRANSMISIÓN MANUAL, ESTRIADO: EXTERIOR 25 DIENTES/ INTERIOR 33 DIENTES, DIÁMETRO 94/ 90mm.
SIR6591	(1.8) L4 1987-2005 JUNTA HOMOCINETICA LADO CAJA, DERECHA/ IZQUIERDA, TRANSMISIÓN MANUAL, ESTRIADO: INTERIOR 33 DIENTES, DIÁMETRO 100mm, ALTURA 34mm.
SIR6591	(1.8) L4 2011-2016 JUNTA HOMOCINETICA LADO CAJA, DERECHA/ IZQUIERDA, TRANSMISIÓN MANUAL, ESTRIADO: INTERIOR 33 DIENTES, DIÁMETRO 100mm, ALTURA 34mm.
SIR6614	(1.8) L4 1998-2005 JUNTA HOMOCINETICA LADO CAJA, DERECHA/ IZQUIERDA, TRANSMISIÓN MANUAL, ESTRIADO: INTERIOR 33 DIENTES, DIÁMETRO 100mm, ALTURA 34mm.
SIR7439	(1.8) L4 2000-2005 JUNTA HOMOCINETICA LADO RUEDA, DERECHA/ IZQUIERDA, TRANSMISIÓN MANUAL/ AUTOMÁTICA, ESTRIADO: EXTERIOR 36 DIENTES/ INTERIOR 30 DIENTES, SIN ABS.
SIR7439	(1.8) L4 2011-2012 JUNTA HOMOCINETICA LADO RUEDA, DERECHA/ IZQUIERDA, TRANSMISIÓN MANUAL/ AUTOMÁTICA, ESTRIADO: EXTERIOR 36 DIENTES/ INTERIOR 30 DIENTES, SIN ABS.
SIR7446	(1.8) L4 1999-2005 JUNTA HOMOCINETICA LADO CAJA, DERECHA/ IZQUIERDA, TRANSMISIÓN MANUAL/ AUTOMÁTICA, ESTRIADO: INTERIOR 30 DIENTES, DIÁMETRO 108.00mm, ALTURA 57.60mm.
SIR9401	(1.8) L4 1985-1992 JUNTA HOMOCINETICA LADO RUEDA, DERECHA/ IZQUIERDA, TRANSMISIÓN MANUAL/ AUTOMÁTICA, ESTRIADO: EXTERIOR 22 DIENTES/ INTERIOR 30 DIENTES, SIN ABS.

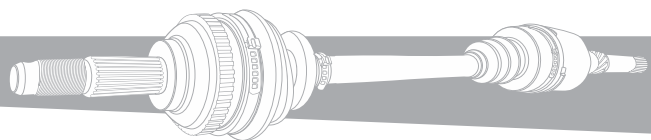


SIR9402	(1.8) L4 1992-1998 JUNTA HOMOCINETICA LADO RUEDA, DERECHA/ IZQUIERDA, TRANSMISIÓN MANUAL/ AUTOMÁTICA, ESTRIADO: EXTERIOR 22 DIENTES/ INTERIOR 30 DIENTES, SIN ABS.
SIRVW8001	(1.9) L4 1995-2005 FLECHA HOMOCINETICA DELANTERA IZQUIERDA, TRANSMISION: AUTOMÁTICA/ MANUAL, TRACCION: FWD, ESTRIADO: LADO CAJA 6 ORIFICIOS/ RUEDA 36, LONGITUD COMPRIMIDA: 21.813in/ 554.05mm, COMPATIBILIDAD: SIRVW8033, SIN ABS. VERSIONES: 2.5, 10 ANOS, ADVANCE, AMBIENTE, AMBITION, ATTRACTION, BASE, CABRIO, CL, COMFORTLINE, CONFORT, CONFORTLINE, EDICION LIMITADA, EUROPA, EUROPA 50 ANIVERSARIO, EUROPA WOLFSBURG, GL, GL CONFORT, GL TDI, GL VARIANT, GLS, GLS CONFORT, GLS EDICION ESPECIAL, GLS SPORT, GLS TDI, GLS TURBO, GLS VARIANT, GLS VR6, GLS WOLFSBURG, GLX, GLX VR6, GTI, GTI GLS, GTI VR6, HIGHLINE, HOT WHEELS, JAZZ, LIMITED EDITION, LUJO, S, SLC, SPECIAL EDITION, SPORT, SPORT GLX, SUMMER EDITION, TDI, TRENDLINE, TRENDLINE WOLFSBURG, V6, VARIANT COMFORTLINE, VARIANT TRENDLINE, VERANO, VR6, VR6 CARAT, WOLFSBURG EDITION.
SIRVW8015	(1.9) L4 1993-1999 FLECHA HOMOCINETICA DELANTERA DERECHA, TRANSMISION: AUTOMÁTICA/ MANUAL, TRACCION: FWD, ESTRIADO: LADO CAJA 6 ORIFICIOS/ RUEDA 22, LONGITUD COMPRIMIDA: 31.250in/ 793.75mm, COMPATIBILIDAD: SIRVW8016, SIN ABS. VERSIONES: ATLANTA, CARAT, CELEBRATION EDITION, CITY, CL, EUROPA, GL, GLS, GLX, GT, HIGH LINE, MANHATTAN, MI, SPORT, TDI, TREK.
SIRVW8016	(1.9) L4 1993-1999 FLECHA HOMOCINETICA DELANTERA IZQUIERDA, TRANSMISION: AUTOMÁTICA/ MANUAL, TRACCION: AWD, FWD, ESTRIADO: LADO CAJA 6 ORIFICIOS/ RUEDA 22, LONGITUD COMPRIMIDA: 22.000in/ 558.80mm, COMPATIBILIDAD: SIRVW8015, SIN ABS. VERSIONES: ATLANTA, CARAT, CELEBRATION EDITION, CITY, CL, EUROPA, GL, GLS, GLX, GT, HIGH LINE, MANHATTAN, MI, SPORT, TDI, TREK.
SIRVW8017	(1.9) L4 1999-2007 FLECHA HOMOCINETICA DELANTERA IZQUIERDA, TRANSMISION: AUTOMÁTICA/ MANUAL, TRACCION: FWD, ESTRIADO: LADO CAJA 6 ORIFICIOS/ RUEDA 36, LONGITUD COMPRIMIDA: 22.000in/ 558.80mm, SIN ABS. VERSIONES: CABRIO, CL, COMFORTLINE, CONFORT, EUROPA, GL, GL TDI, GLS, GLX, GTI, SPORT, TDI, TRENDLINE, VERANO, VR6 CARAT.
SIRVW8032	(1.9) L4 1999-2010 FLECHA HOMOCINETICA DELANTERA DERECHA, TRANSMISION: AUTOMÁTICA/ MANUAL, TRACCION: FWD, ESTRIADO: LADO CAJA 6 ORIFICIOS/ RUEDA 36, LONGITUD COMPRIMIDA: 32.469in/ 824.71mm, SIN ABS. VERSIONES: BASE, CABRIO, COMFORTLINE, GL, GLI, GLS, SPORT GLX.
SIRVW8033	(1.9) L4 1999-2009 FLECHA HOMOCINETICA DELANTERA DERECHA, TRANSMISION: AUTOMÁTICA/ MANUAL, TRACCION: FWD, ESTRIADO: LADO CAJA 6 ORIFICIOS/ RUEDA 36, LONGITUD COMPRIMIDA: 31.969in/ 812.01mm, COMPATIBILIDAD: SIRVW8001, SIN ABS. VERSIONES: ADVANCE, AMBIENTE, AMBITION, ATTRACTION, BASE, CABRIO, GL, GL TDI, GLI, GLI 50 ANIVERSARIO, GLS, GLS EDICION ESPECIAL, GLS SPORT, GLS TDI, GLS TURBO, GLS VR6, GLX, GLX SPORT TURBO, GLX TURBO, GLX VR6, GTI, GTI 1.8T, GTI GLS, GTI GLX, GTI TURBO, GTI VR6, LUJO, SPORT, SPORTLINE, TDI, WOLFSBURG EDITION.
SIRVW8037	(1.9) L4 1999-2010 FLECHA HOMOCINETICA DELANTERA IZQUIERDA, TRANSMISION: AUTOMÁTICA/ DOBLE CLUTCH/ MANUAL, TRACCION: FWD, ESTRIADO: LADO CAJA 6 ORIFICIOS/ RUEDA 36, LONGITUD COMPRIMIDA: 21.531in/ 546.89mm, SIN ABS. VERSIONES: COMFORTLINE, CONFORT, GL, GLI, GLS, GLX, GTI, SPORT, SPORTLINE, TRENDLINE, VERANO.
SIRVW8051	(1.9) L4 2002-2005 FLECHA HOMOCINETICA DELANTERA IZQUIERDA, TRANSMISION: AUTOMÁTICA, TRACCION: FWD, ESTRIADO: LADO CAJA 6 ORIFICIOS/ RUEDA 36, LONGITUD COMPRIMIDA: 20.281in/ 515.14mm, SIN ABS. VERSIONES: GL, GL TDI, GLI, GLS, GLS TDI, GLX, GTI 1.8T, TDI, WOLFSBURG EDITION.
SIRVW8086	(1.9) L4 2005-2011 FLECHA HOMOCINETICA DELANTERA IZQUIERDA, TRANSMISION: MANUAL, TRACCION: FWD, ESTRIADO: LADO CAJA 6 ORIFICIOS/ RUEDA 36, LONGITUD COMPRIMIDA: 20.500in/ 520.70mm, COMPATIBILIDAD: SIRVW8087, SIN ABS. VERSIONES: 2.5, ACTIVE, COMFORT, COMFORTLINE, HIGHLINE, S, SE, SEL, SPORT, SPORTLINE, STYLE, TDI, TRENDLINE, VALUE EDITION, WOLFSBURG EDITION.
SIRVW8087	(1.9) L4 2005-2011 FLECHA HOMOCINETICA DELANTERA DERECHA, TRANSMISION: MANUAL, TRACCION: FWD, ESTRIADO: LADO CAJA 6 ORIFICIOS/ RUEDA 36, LONGITUD COMPRIMIDA: 32.063in/ 814.40mm, COMPATIBILIDAD: SIRVW8086, SIN ABS. VERSIONES: 2.5, ACTIVE, COMFORT, COMFORTLINE, HIGHLINE, S, SE, SEL, SPORT, SPORTLINE, STYLE, TDI, TRENDLINE, VALUE EDITION, WOLFSBURG EDITION.
SIRVW8127	(1.9) L4 2006-2011 FLECHA HOMOCINETICA DELANTERA DERECHA, TRANSMISION: AUTOMÁTICA/ DOBLE CLUTCH, TRACCION: FWD, ESTRIADO: LADO CAJA 6 ORIFICIOS/ RUEDA 36, LONGITUD COMPRIMIDA: 29.813in/ 757.25mm, SIN ABS. VERSIONES: COMFORT, HIGHLINE, TRENDLINE.
SIRVW8756	(1.9) L4 1999-2010 FLECHA HOMOCINETICA DELANTERA IZQUIERDA, TRANSMISION: MANUAL, TRACCION: FWD, ESTRIADO: LADO CAJA 6 ORIFICIOS/ RUEDA 36, LONGITUD COMPRIMIDA: 21.875in/ 555.63mm, SIN ABS. VERSIONES: CABRIO, CONFORT, GL, GLI, GLS, GLS, VARIANT.
SIR6591	(1.9) L4 2004-2010 JUNTA HOMOCINETICA LADO CAJA, DERECHA/ IZQUIERDA, TRANSMISIÓN MANUAL, ESTRIADO: INTERIOR 33 DIENTES, DIÁMETRO 100mm, ALTURA 34mm.
SIR7497	(2.0) L4 1993-1999 BALERO HOMOCINETICO DELANTERO DERECHO/ IZQUIERDO, TRANSMISIÓN AUTOMÁTICA, ESTRIADO INTERIOR DIENTES 34, ANCHO 90.00mm, ALTURA 59mm.
SIRAD8127	(2.0) L4 2005-2010 FLECHA HOMOCINETICA DELANTERA DERECHA, TRANSMISION: MANUAL, TRACCION: FWD, ESTRIADO: LADO CAJA 6 ORIFICIOS/ RUEDA 36, LONGITUD COMPRIMIDA: 31.313in/ 795.35mm, SIN ABS. VERSIONES: CABRIO, CLASICO, COMFORTLINE, GLI, GLS, GTI, TDI, TURBO.
SIRVW8001	(2.0) L4 1995-2005 FLECHA HOMOCINETICA DELANTERA IZQUIERDA, TRANSMISION: AUTOMÁTICA/ MANUAL, TRACCION: FWD, ESTRIADO: LADO CAJA 6 ORIFICIOS/ RUEDA 36, LONGITUD COMPRIMIDA: 21.813in/ 554.05mm, COMPATIBILIDAD: SIRVW8033, SIN ABS. VERSIONES: 2.5, 10 ANOS, ADVANCE, AMBIENTE, AMBITION, ATTRACTION, BASE, CABRIO, CL, COMFORTLINE, CONFORT, CONFORTLINE, EDICION LIMITADA, EUROPA, EUROPA 50 ANIVERSARIO, EUROPA WOLFSBURG, GL, GL CONFORT, GL TDI, GL VARIANT, GLS, GLS CONFORT, GLS EDICION ESPECIAL, GLS SPORT, GLS TDI, GLS TURBO, GLS VARIANT, GLS VR6, GLS WOLFSBURG, GLX, GLX VR6, GTI, GTI GLS, GTI VR6, HIGHLINE, HOT WHEELS, JAZZ, LIMITED EDITION, LUJO, S, SLC, SPECIAL EDITION, SPORT, SPORT GLX, SUMMER EDITION, TDI, TRENDLINE, TRENDLINE WOLFSBURG, V6, VARIANT COMFORTLINE, VARIANT TRENDLINE, VERANO, VR6, VR6 CARAT, WOLFSBURG EDITION.
SIRVW8015	(2.0) L4 1993-1999 FLECHA HOMOCINETICA DELANTERA DERECHA, TRANSMISION: AUTOMÁTICA/ MANUAL, TRACCION: FWD, ESTRIADO: LADO CAJA 6 ORIFICIOS/ RUEDA 22, LONGITUD COMPRIMIDA: 31.250in/ 793.75mm, COMPATIBILIDAD: SIRVW8016, SIN ABS. VERSIONES: ATLANTA, CARAT, CELEBRATION EDITION, CITY, CL, EUROPA, GL, GLS, GLX, GT, HIGH LINE, MANHATTAN, MI, SPORT, TDI, TREK.

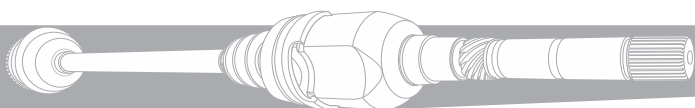




SIRVW8016	(2.0) L4 1993-1999 FLECHA HOMOCINETICA DELANTERA IZQUIERDA, TRANSMISION: AUTOMÁTICA/ MANUAL, TRACCION: AWD, FWD, ESTRIADO: LADO CAJA 6 ORIFICIOS/ RUEDA 22, LONGITUD COMPRIMIDA: 22.000in/ 558.80mm, COMPATIBILIDAD: SIRVW8015, SIN ABS. VERSIONES: ATLANTA, CARAT, CELEBRATION EDITION, CITY, CL, EUROPA, GL, GLS, GLX, GT, HIGH LINE, MANHATTAN, MI, SPORT, TDI, TREK.
SIRVW8017	(2.0) L4 1999-2007 FLECHA HOMOCINETICA DELANTERA IZQUIERDA, TRANSMISION: AUTOMÁTICA/ MANUAL, TRACCION: FWD, ESTRIADO: LADO CAJA 6 ORIFICIOS/ RUEDA 36, LONGITUD COMPRIMIDA: 22.000in/ 558.80mm, SIN ABS. VERSIONES: CABRIO, CL, COMFORTLINE, CONFORT, EUROPA, GL, GL TDI, GLS, GLX, GTI, SPORT, TDI, TRENDLINE, VERANO, VR6 CARAT.
SIRVW8018	(2.0) L4 1990-1991 FLECHA HOMOCINETICA DELANTERA IZQUIERDA, TRANSMISION: AUTOMÁTICA/ MANUAL, TRACCION: FWD, ESTRIADO: LADO CAJA 6 ORIFICIOS/ RUEDA 22, LONGITUD COMPRIMIDA: 21.250in/ 539.75mm, SIN ABS. VERSIONES: BASICO, CARAT, CL, CUSTOM, CX, DELUXE, GL, GLI, GT, GTI, LIMITED EDITION, SPECIAL EDITION.
SIRVW8019	(2.0) L4 1990-1991 FLECHA HOMOCINETICA DELANTERA DERECHA, TRANSMISION: AUTOMÁTICA/ MANUAL, TRACCION: FWD, ESTRIADO: LADO CAJA 6 ORIFICIOS/ RUEDA 22, LONGITUD COMPRIMIDA: 30.375in/ 771.53mm, SIN ABS. VERSIONES: BASICO, CARAT, CL, CUSTOM, CX, DELUXE, GL, GLI, GT, GTI, LIMITED EDITION, SPECIAL EDITION.
SIRVW8032	(2.0) L4 1999-2010 FLECHA HOMOCINETICA DELANTERA DERECHA, TRANSMISION: AUTOMÁTICA/ MANUAL, TRACCION: FWD, ESTRIADO: LADO CAJA 6 ORIFICIOS/ RUEDA 36, LONGITUD COMPRIMIDA: 32.469in/ 824.71mm, SIN ABS. VERSIONES: BASE, CABRIO, COMFORTLINE, GL, GLI, GLS, SPORT GLX.
SIRVW8033	(2.0) L4 1999-2009 FLECHA HOMOCINETICA DELANTERA DERECHA, TRANSMISION: AUTOMÁTICA/ MANUAL, TRACCION: FWD, ESTRIADO: LADO CAJA 6 ORIFICIOS/ RUEDA 36, LONGITUD COMPRIMIDA: 31.969in/ 812.01mm, COMPATIBILIDAD: SIRVW8001, SIN ABS. VERSIONES: ADVANCE, AMBIENTE, AMBITION, ATTRACTION, BASE, CABRIO, GL, GL TDI, GLI, GLI 50 ANIVERSARIO, GLS, GLS EDICION ESPECIAL, GLS SPORT, GLS TDI, GLS TURBO, GLS VR6, GLX, GLX SPORT TURBO, GLX TURBO, GLX VR6, GTI, GTI 1.8T, GTI GLS, GTI GLX, GTI TURBO, GTI VR6, LUJO, SPORT, SPORTLINE, TDI, WOLFSBURG EDITION.
SIRVW8037	(2.0) L4 1999-2010 FLECHA HOMOCINETICA DELANTERA IZQUIERDA, TRANSMISION: AUTOMÁTICA/ DOBLE CLUTCH/ MANUAL, TRACCION: FWD, ESTRIADO: LADO CAJA 6 ORIFICIOS/ RUEDA 36, LONGITUD COMPRIMIDA: 21.531in/ 546.89mm, SIN ABS. VERSIONES: COMFORTLINE, CONFORT, GL, GLI, GLS, GLX, GTI, SPORT, SPORTLINE, TRENDLINE, VERANO.
SIRVW8084	(2.0) L4 2005-2016 FLECHA HOMOCINETICA DELANTERA IZQUIERDA, TRANSMISION: AUTOMÁTICA/ DOBLE CLUTCH, TRACCION: AWD/ FWD, ESTRIADO: CAJA 26/ RUEDA 36, LONGITUD COMPRIMIDA: 23.063in/ 585.80mm, COMPATIBILIDAD: SIRVW8085, SIN ABS. VERSIONES: 2.5, 2.0T, ACTIVE, BASE, BICENTENARIO, COMFORT, COMFORTLINE, GL, GLI, GLS, HIGHLINE, HYBRID, HYBRID SEL PREMIUM, KOMFORT, LUX, S, SE, SEL, SEL PREMIUM, SPORT, SPORTLINE, STYLE, TDI, TRENDLINE, TURBO, VALUE EDITION, WOLFSBURG EDITION.
SIRVW8085	(2.0) L4 2005-2016 FLECHA HOMOCINETICA DELANTERA DERECHA, TRANSMISION: AUTOMÁTICA/ DOBLE CLUTCH, TRACCION: AWD/ FWD, ESTRIADO: CAJA 26/ RUEDA 36, LONGITUD COMPRIMIDA: 34.750in/ 882.65mm, COMPATIBILIDAD: SIRVW8084, SIN ABS. VERSIONES: 2.5, 2.0T, ACTIVE, BASE, BICENTENARIO, COMFORT, COMFORTLINE, GL, GLI, GLS, HIGHLINE, HYBRID, HYBRID SEL PREMIUM, KOMFORT, LUX, S, SE, SEL, SEL PREMIUM, SPORT, SPORTLINE, STYLE, TDI, TRENDLINE, TURBO, VALUE EDITION, WOLFSBURG EDITION.
SIRVW8087	(2.0) L4 2005-2016 FLECHA HOMOCINETICA DELANTERA DERECHA, TRANSMISION: MANUAL, TRACCION: FWD, ESTRIADO: LADO CAJA 6 ORIFICIOS/ RUEDA 36, LONGITUD COMPRIMIDA: 32.063in/ 814.40mm, COMPATIBILIDAD: SIRVW8086, SIN ABS. VERSIONES: 2.5, ACTIVE, COMFORT, COMFORTLINE, HIGHLINE, S, SE, SEL, SPORT, SPORTLINE, STYLE, TDI, TRENDLINE, VALUE EDITION, WOLFSBURG EDITION.
SIRVW8120	(2.0) L4 2009-2016 FLECHA HOMOCINETICA DELANTERA DERECHA, TRANSMISION: AUTOMÁTICA/ DOBLE CLUTCH/ MANUAL, TRACCION: FWD, ESTRIADO: LADO CAJA 6 ORIFICIOS/ RUEDA 36, LONGITUD COMPRIMIDA: 31.250in/ 793.75mm, SIN ABS. VERSIONES: COMFORTLINE, DUNE, EXECLINE, FENDER, GSR, HIGHLINE, R-LINE, S, SE, SEL PREMIUM, SPORTLINE, TRENDLINE.
SIRVW8127	(2.0) L4 2006-2015 FLECHA HOMOCINETICA DELANTERA DERECHA, TRANSMISION: AUTOMÁTICA/ DOBLE CLUTCH, TRACCION: FWD, ESTRIADO: LADO CAJA 6 ORIFICIOS/ RUEDA 36, LONGITUD COMPRIMIDA: 29.813in/ 757.25mm, SIN ABS. VERSIONES: COMFORT, HIGHLINE, TRENDLINE.
SIRVW8131	(2.0) L4 2006-2016 FLECHA HOMOCINETICA DELANTERA DERECHA, TRANSMISION: AUTOMÁTICA/ DOBLE CLUTCH/ MANUAL, TRACCION: AWD, FWD, ESTRIADO: LADO CAJA 6 ORIFICIOS/ RUEDA 36, LONGITUD COMPRIMIDA: 30.906in/ 785.01mm, SIN ABS. VERSIONES: GLI, PREMIUM, PRESTIGE, SEL.
SIRVW8132	(2.0) L4 2015 FLECHA HOMOCINETICA TRASERA IZQUIERDA, TRANSMISION: AUTOMÁTICA/ DOBLE CLUTCH/ MANUAL, TRACCION: AWD, FWD, ESTRIADO: LADO CAJA 6 ORIFICIOS/ RUEDA 36, LONGITUD COMPRIMIDA: 23.375in/ 593.73mm, COMPATIBILIDAD: SIRVW8130, SIN ABS. VERSIONES: AMBIENTE, ATTRACTION, CABRIO, COMFORTLINE, ELITE, GTI, HIGHLINE, KOMFORT, LUXURY, NATIVE, PREMIUM, PRESTIGE, PROGRESSIV, R-LINE, S, SE, SEL, SPORT, SPORTBACK, SPORTLINE, TECHNIK.
SIRVW8133	(2.0) L4 2009-2016 FLECHA HOMOCINETICA DELANTERA IZQUIERDA, TRANSMISION: AUTOMÁTICA/ DOBLE CLUTCH/ MANUAL, TRACCION: AWD, FWD, ESTRIADO: LADO CAJA 6 ORIFICIOS/ RUEDA 36, LONGITUD COMPRIMIDA: 19.219in/ 488.16mm, SIN ABS. VERSIONES: COMFORTLINE, DRIVER'S EDITION, EDICION ESPECIAL, EXECUTIVE, GLI, HIGHLINE, KOMFORT, LUX, LUXURY, SPORT, SPORT PLUS, SPORTLINE, TREND.
SIRVW8136	(2.0) L4 2008-2010 FLECHA HOMOCINETICA DELANTERA DERECHA, TRANSMISION: AUTOMÁTICA/ MANUAL, TRACCION: FWD, ESTRIADO: CAJA 26/ RUEDA 36, LONGITUD COMPRIMIDA: 35.438in/ 900.13mm, SIN ABS. VERSIONES: GL, GLS, GLX.
SIRVW8137	(2.0) L4 2008-2010 FLECHA HOMOCINETICA DELANTERA IZQUIERDA, TRANSMISION: AUTOMÁTICA, TRACCION: FWD, ESTRIADO: CAJA 26/ RUEDA 36, LONGITUD COMPRIMIDA: 24.500in/ 622.30mm, SIN ABS. VERSIONES: CABRIO, GL, GLS, GLS EDICION ESPECIAL, GLS SPORT.
SIRVW8756	(2.0) L4 1999-2010 FLECHA HOMOCINETICA DELANTERA IZQUIERDA, TRANSMISION: MANUAL, TRACCION: FWD, ESTRIADO: LADO CAJA 6 ORIFICIOS/ RUEDA 36, LONGITUD COMPRIMIDA: 21.875in/ 555.63mm, SIN ABS. VERSIONES: CABRIO, CONFORT, GL, GLI, GLS, GLS, VARIANT.



SIR6591	(2.0) L4 1991-2016 JUNTA HOMOCINETICA LADO CAJA, DERECHA/ IZQUIERDA, TRANSMISIÓN MANUAL, ESTRIADO: INTERIOR 33 DIENTES, DIÁMETRO 100mm, ALTURA 34mm.
SIR6614	(2.0) L4 1998-2007 JUNTA HOMOCINETICA LADO CAJA, DERECHA/ IZQUIERDA, TRANSMISIÓN MANUAL, ESTRIADO: INTERIOR 33 DIENTES, DIÁMETRO 100mm, ALTURA 34mm.
SIR7439	(2.0) L4 1999-2016 JUNTA HOMOCINETICA LADO RUEDA, DERECHA/ IZQUIERDA, TRANSMISIÓN MANUAL/ AUTOMÁTICA, ESTRIADO: EXTERIOR 36 DIENTES/ INTERIOR 30 DIENTES, SIN ABS.
SIR7446	(2.0) L4 1999-2010 JUNTA HOMOCINETICA LADO CAJA, DERECHA/ IZQUIERDA, TRANSMISIÓN MANUAL/ AUTOMÁTICA, ESTRIADO: INTERIOR 30 DIENTES, DIÁMETRO 108.00mm, ALTURA 57.60mm.
SIR9033	(2.0) L4 2011-2016 JUNTA HOMOCINETICA LADO RUEDA, DERECHA/ IZQUIERDA, TRANSMISIÓN AUTOMÁTICA, ESTRIADO: EXTERIOR 36 DIENTES/ INTERIOR 27 DIENTES, SIN ABS.
SIR9402	(2.0) L4 1992-1998 JUNTA HOMOCINETICA LADO RUEDA, DERECHA/ IZQUIERDA, TRANSMISIÓN MANUAL/ AUTOMÁTICA, ESTRIADO: EXTERIOR 22 DIENTES/ INTERIOR 30 DIENTES, SIN ABS.
SIRVW8084	(2.5) L5 2005-2015 FLECHA HOMOCINETICA DELANTERA IZQUIERDA, TRANSMISION: AUTOMÁTICA/ DOBLE CLUTCH, TRACCION: AWD/ FWD, ESTRIADO: CAJA 26/ RUEDA 36, LONGITUD COMPRIMIDA: 23.063in/ 585.80mm, COMPATIBILIDAD: SIRVW8085, SIN ABS. VERSIONES: 2.5, 2.0T, ACTIVE, BASE, BICENTENARIO, COMFORT, COMFORTLINE, GL, GLI, GLS, HIGHLINE, HYBRID, HYBRID SEL PREMIUM, KOMFORT, LUX, S, SE, SEL, SEL PREMIUM, SPORT, SPORTLINE, STYLE, TDI, TRENDLINE, TURBO, VALUE EDITION, WOLFSBURG EDITION.
SIRVW8085	(2.5) L5 2005-2015 FLECHA HOMOCINETICA DELANTERA DERECHA, TRANSMISION: AUTOMÁTICA/ DOBLE CLUTCH, TRACCION: AWD/ FWD, ESTRIADO: CAJA 26/ RUEDA 36, LONGITUD COMPRIMIDA: 34.750in/ 882.65mm, COMPATIBILIDAD: SIRVW8084, SIN ABS. VERSIONES: 2.5, 2.0T, ACTIVE, BASE, BICENTENARIO, COMFORT, COMFORTLINE, GL, GLI, GLS, HIGHLINE, HYBRID, HYBRID SEL PREMIUM, KOMFORT, LUX, S, SE, SEL, SEL PREMIUM, SPORT, SPORTLINE, STYLE, TDI, TRENDLINE, TURBO, VALUE EDITION, WOLFSBURG EDITION.
SIRVW8086	(2.5) L5 2005-2015 FLECHA HOMOCINETICA DELANTERA IZQUIERDA, TRANSMISION: MANUAL, TRACCION: FWD, ESTRIADO: LADO CAJA 6 ORIFICIOS/ RUEDA 36, LONGITUD COMPRIMIDA: 20.500in/ 520.70mm, COMPATIBILIDAD: SIRVW8087, SIN ABS. VERSIONES: 2.5, ACTIVE, COMFORT, COMFORTLINE, HIGHLINE, S, SE, SEL, SPORT, SPORTLINE, STYLE, TDI, TRENDLINE, VALUE EDITION, WOLFSBURG EDITION.
SIRVW8087	(2.5) L5 2005-2015 FLECHA HOMOCINETICA DELANTERA DERECHA, TRANSMISION: MANUAL, TRACCION: FWD, ESTRIADO: LADO CAJA 6 ORIFICIOS/ RUEDA 36, LONGITUD COMPRIMIDA: 32.063in/ 814.40mm, COMPATIBILIDAD: SIRVW8086, SIN ABS. VERSIONES: 2.5, ACTIVE, COMFORT, COMFORTLINE, HIGHLINE, S, SE, SEL, SPORT, SPORTLINE, STYLE, TDI, TRENDLINE, VALUE EDITION, WOLFSBURG EDITION.
SIRVW8132	(2.5) L5 2015 FLECHA HOMOCINETICA TRASERA IZQUIERDA, TRANSMISION: AUTOMÁTICA/ DOBLE CLUTCH/ MANUAL, TRACCION: AWD, FWD, ESTRIADO: LADO CAJA 6 ORIFICIOS/ RUEDA 36, LONGITUD COMPRIMIDA: 23.375in/ 593.73mm, COMPATIBILIDAD: SIRVW8130, SIN ABS. VERSIONES: AMBIENTE, ATTRACTION, CABRIO, COMFORTLINE, ELITE, GTI, HIGHLINE, KOMFORT, LUXURY, NATIVE, PREMIUM, PRESTIGE, PROGRESSIV, R-LINE, S, SE, SEL, SPORT, SPORTBACK, SPORTLINE, TECHNIK.
SIR9033	(2.5) L5 2011-2015 JUNTA HOMOCINETICA LADO RUEDA, DERECHA/ IZQUIERDA, TRANSMISIÓN AUTOMÁTICA, ESTRIADO: EXTERIOR 36 DIENTES/ INTERIOR 27 DIENTES, SIN ABS.
SIRVW8001	(2.8) V6 2001-2005 FLECHA HOMOCINETICA DELANTERA IZQUIERDA, TRANSMISION: AUTOMÁTICA/ MANUAL, TRACCION: FWD, ESTRIADO: LADO CAJA 6 ORIFICIOS/ RUEDA 36, LONGITUD COMPRIMIDA: 21.813in/ 554.05mm, COMPATIBILIDAD: SIRVW8033, SIN ABS. VERSIONES: 2.5, 10 ANOS, ADVANCE, AMBIENTE, AMBITION, ATTRACTION, BASE, CABRIO, CL, COMFORTLINE, CONFORT, CONFORTLINE, EDICION LIMITADA, EUROPA, EUROPA 50 ANIVERSARIO, EUROPA WOLFSBURG, GL, GL CONFORT, GL TDI, GL VARIANT, GLS, GLS CONFORT, GLS EDICION ESPECIAL, GLS SPORT, GLS TDI, GLS TURBO, GLS VARIANT, GLS VR6, GLS WOLFSBURG, GLX, GLX VR6, GTI, GTI GLS, GTI VR6, HIGHLINE, HOT WHEELS, JAZZ, LIMITED EDITION, LUJO, S, SLC, SPECIAL EDITION, SPORT, SPORT GLX, SUMMER EDITION, TDI, TRENDLINE, TRENDLINE WOLFSBURG, V6, VARIANT COMFORTLINE, VARIANT TRENDLINE, VERANO, VR6, VR6 CARAT, WOLFSBURG EDITION.
SIRVW8015	(2.8) V6 1993-1999 FLECHA HOMOCINETICA DELANTERA DERECHA, TRANSMISION: AUTOMÁTICA/ MANUAL, TRACCION: FWD, ESTRIADO: LADO CAJA 6 ORIFICIOS/ RUEDA 22, LONGITUD COMPRIMIDA: 31.250in/ 793.75mm, COMPATIBILIDAD: SIRVW8016, SIN ABS. VERSIONES: ATLANTA, CARAT, CELEBRATION EDITION, CITY, CL, EUROPA, GL, GLS, GLX, GT, HIGH LINE, MANHATTAN, MI, SPORT, TDI, TREK.
SIRVW8017	(2.8) V6 1999-2002 FLECHA HOMOCINETICA DELANTERA IZQUIERDA, TRANSMISION: AUTOMÁTICA/ MANUAL, TRACCION: FWD, ESTRIADO: LADO CAJA 6 ORIFICIOS/ RUEDA 36, LONGITUD COMPRIMIDA: 22.000in/ 558.80mm, SIN ABS. VERSIONES: CABRIO, CL, COMFORTLINE, CONFORT, EUROPA, GL, GL TDI, GLS, GLX, GTI, SPORT, TDI, TRENDLINE, VERANO, VR6 CARAT.
SIRVW8756	(2.8) V6 1999-2002 FLECHA HOMOCINETICA DELANTERA IZQUIERDA, TRANSMISION: MANUAL, TRACCION: FWD, ESTRIADO: LADO CAJA 6 ORIFICIOS/ RUEDA 36, LONGITUD COMPRIMIDA: 21.875in/ 555.63mm, SIN ABS. VERSIONES: CABRIO, CONFORT, GL, GLI, GLS, GLS, VARIANT.
SIRVW8051	(2.8) VR6 2002-2005 FLECHA HOMOCINETICA DELANTERA IZQUIERDA, TRANSMISION: AUTOMÁTICA, TRACCION: FWD, ESTRIADO: LADO CAJA 6 ORIFICIOS/ RUEDA 36, LONGITUD COMPRIMIDA: 20.281in/ 515.14mm, SIN ABS. VERSIONES: GL, GL TDI, GLI, GLS, GLS TDI, GLX, GTI 1.8T, TDI, WOLFSBURG EDITION.
SIRVW8069	(2.8) VR6 2002-2004 FLECHA HOMOCINETICA DELANTERA IZQUIERDA, TRANSMISION: MANUAL, TRACCION: FWD, ESTRIADO: LADO CAJA 6 ORIFICIOS/ RUEDA 36, LONGITUD COMPRIMIDA: 20.156in/ 511.96mm, SIN ABS. VERSIONES: GLI, GLS, GLX, GTI VR6, HIGHLINE.
SIRVW8756	(2.8) VR6 1999-2005 FLECHA HOMOCINETICA DELANTERA IZQUIERDA, TRANSMISION: MANUAL, TRACCION: FWD, ESTRIADO: LADO CAJA 6 ORIFICIOS/ RUEDA 36, LONGITUD COMPRIMIDA: 21.875in/ 555.63mm, SIN ABS. VERSIONES: CABRIO, CONFORT, GL, GLI, GLS, GLS, VARIANT.
SIR7446	(2.8) VR6 1999-2003 JUNTA HOMOCINETICA LADO CAJA, DERECHA/ IZQUIERDA, TRANSMISIÓN MANUAL/ AUTOMÁTICA, ESTRIADO: INTERIOR 30 DIENTES, DIÁMETRO 108.00mm, ALTURA 57.60mm.



SIR510003	1999-2005 BALERO DOBLE DELANTERO DERECHO/ IZQUIERDO, DIAMETRO EXTERIOR: 2.913in/ 74.00mm, DIAMETRO INTERIOR: 1.496in/ 38.00mm, DIAMETRO ANCHO: 1.574in/ 40.00mm.
SIR510004	1987-1999 BALERO DOBLE DELANTERO DERECHO/ IZQUIERDO, DIAMETRO EXTERIOR: 2.834in/ 72.00mm, DIAMETRO INTERIOR: 1.456in/ 37.00mm, DIAMETRO ANCHO: 1.574in/ 40.00mm.
SIR513021	1985-1988 BALERO DOBLE DELANTERO DERECHO/ IZQUIERDO, DIAMETRO EXTERIOR: 2.598in/ 66.00mm, DIAMETRO INTERIOR: 1.378in/ 35.00mm, DIAMETRO ANCHO: 1.457in/ 37.00mm.
SIR532066	1980-1984 BALERO DOBLE DELANTERO DERECHO/ IZQUIERDO, DIAMETRO EXTERIOR: 2.519in/ 64.00mm, DIAMETRO INTERIOR: 1.318in/ 33.50mm, DIAMETRO ANCHO: 1.457in/ 37.00mm.
SIR512012	1999-2005 BALERO MAZA TRASERO DERECHO/ IZQUIERDO, NUMERO DE BIRLOS: 5, CON SENSOR ABS 43 DIENTES.
SIR512319	2005-2014 BALERO MAZA TRASERO DERECHO/ IZQUIERDO, NUMERO DE BIRLOS: 5, SIN SENSOR ABS, TRACCIÓN: FWD.
SIR513253	2005-2017 BALERO MAZA DELANTERO DERECHO/ IZQUIERDO/ TRASERO DERECHO/ IZQUIERDO, NUMERO DE BIRLOS: 5, SIN SENSOR ABS, TRACCIÓN: AWD, 4 ORIFICIOS DE AGARRE.
SIR522007	1987-1999 BALERO MAZA TRASERO DERECHO/ IZQUIERDO, NUMERO DE BIRLOS: 6, SIN SENSOR ABS, CON ROSCA.
SIR522010	1995-2012 BALERO MAZA DELANTERO DERECHO/ IZQUIERDO, NUMERO DE BIRLOS: 5, CON SENSOR ABS 43 DIENTES.

LEON (SEAT)

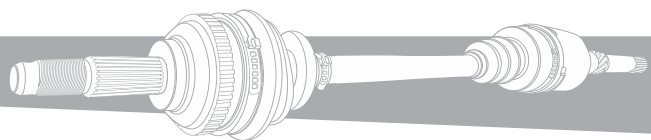
SIR6591	(1.4) L4 2006-2015 JUNTA HOMOCINETICA LADO CAJA, DERECHA/ IZQUIERDA, TRANSMISIÓN MANUAL, ESTRIADO: INTERIOR 33 DIENTES, DIÁMETRO 100mm, ALTURA 34mm.
SIR6591	(1.8) L4 1996-2006 JUNTA HOMOCINETICA LADO CAJA, DERECHA/ IZQUIERDA, TRANSMISIÓN MANUAL, ESTRIADO: INTERIOR 33 DIENTES, DIÁMETRO 100mm, ALTURA 34mm.
SIR9033	(1.8) L4 2009-2012 JUNTA HOMOCINETICA LADO RUEDA, DERECHA/ IZQUIERDA, TRANSMISIÓN AUTOMÁTICA, ESTRIADO: EXTERIOR 36 DIENTES/ INTERIOR 27 DIENTES, SIN ABS.
SIR6591	(2.0) L4 2005-2016 JUNTA HOMOCINETICA LADO CAJA, DERECHA/ IZQUIERDA, TRANSMISIÓN MANUAL, ESTRIADO: INTERIOR 33 DIENTES, DIÁMETRO 100mm, ALTURA 34mm.
SIR9033	(2.0) L4 2005-2016 JUNTA HOMOCINETICA LADO RUEDA, DERECHA/ IZQUIERDA, TRANSMISIÓN AUTOMÁTICA, ESTRIADO: EXTERIOR 36 DIENTES/ INTERIOR 27 DIENTES, SIN ABS.
SIR510003	2001-2005 BALERO DOBLE DELANTERO DERECHO/ IZQUIERDO, DIAMETRO EXTERIOR: 2.913in/ 74.00mm, DIAMETRO INTERIOR: 1.496in/ 38.00mm, DIAMETRO ANCHO: 1.574in/ 40.00mm.

LUPO (VOLKSWAGEN)

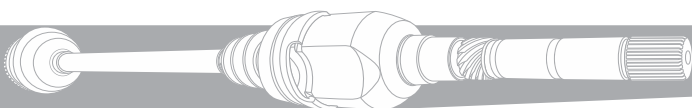
SIR9016	(1.6) L4 2005-2009 JUNTA HOMOCINETICA LADO RUEDA, DERECHA/ IZQUIERDA, TRANSMISIÓN MANUAL, ESTRIADO: EXTERIOR 36 DIENTES/ INTERIOR 30 DIENTES, SIN ABS.
SIR510056	2005-2009 BALERO DOBLE DELANTERO DERECHO/ IZQUIERDO, DIAMETRO EXTERIOR: 2.835in/ 72.00mm, DIAMETRO INTERIOR: 1.535in/ 39.00mm, DIAMETRO ANCHO: 1.457in/ 37.00mm.
SIR512604	2005-2009 BALERO MAZA DELANTERO DERECHO/ IZQUIERDO, NUMERO DE BIRLOS: 4, CON SENSOR ABS 43 DIENTES.
SIR513609	2006-2009 BALERO MAZA DELANTERO DERECHO/ IZQUIERDO, NUMERO DE BIRLOS: 5, SIN SENSOR ABS.

PASSAT (VOLKSWAGEN)

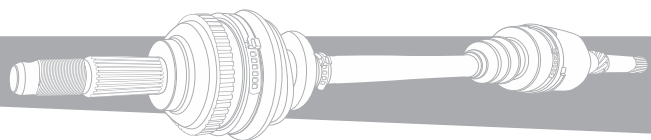
SIRAD8127	(1.4) L4 2008-2009 FLECHA HOMOCINETICA DELANTERA DERECHA, TRANSMISION: MANUAL, TRACCION: FWD, ESTRIADO: LADO CAJA 6 ORIFICIOS/ RUEDA 36, LONGITUD COMPRIMIDA: 31.313in/ 795.35mm, SIN ABS. VERSIONES: CABRIO, CLASICO, COMFORTLINE, GLI, GLS, GTI, TDI, TURBO.
SIRVW8084	(1.4) L4 2009-2010 FLECHA HOMOCINETICA DELANTERA IZQUIERDA, TRANSMISION: AUTOMÁTICA/ DOBLE CLUTCH, TRACCION: AWD/ FWD, ESTRIADO: CAJA 26/ RUEDA 36, LONGITUD COMPRIMIDA: 23.063in/ 585.80mm, COMPATIBILIDAD: SIRVW8085, SIN ABS. VERSIONES: 2.5, 2.0T, ACTIVE, BASE, BICENTENARIO, COMFORT, COMFORTLINE, GL, GLI, GLS, HIGHLINE, HYBRID, HYBRID SEL PREMIUM, KOMFORT, LUX, S, SE, SEL, SEL PREMIUM, SPORT, SPORTLINE, STYLE, TDI, TRENDLINE, TURBO, VALUE EDITION, WOLFSBURG EDITION.
SIRVW8085	(1.4) L4 2009-2010 FLECHA HOMOCINETICA DELANTERA DERECHA, TRANSMISION: AUTOMÁTICA/ DOBLE CLUTCH, TRACCION: AWD/ FWD, ESTRIADO: CAJA 26/ RUEDA 36, LONGITUD COMPRIMIDA: 34.750in/ 882.65mm, COMPATIBILIDAD: SIRVW8084, SIN ABS. VERSIONES: 2.5, 2.0T, ACTIVE, BASE, BICENTENARIO, COMFORT, COMFORTLINE, GL, GLI, GLS, HIGHLINE, HYBRID, HYBRID SEL PREMIUM, KOMFORT, LUX, S, SE, SEL, SEL PREMIUM, SPORT, SPORTLINE, STYLE, TDI, TRENDLINE, TURBO, VALUE EDITION, WOLFSBURG EDITION.
SIRVW8102	(1.4) L4 2009-2010 FLECHA HOMOCINETICA DELANTERA IZQUIERDA, TRANSMISION: AUTOMÁTICA/ DOBLE CLUTCH/ MANUAL, TRACCION: AWD/ FWD, ESTRIADO: CAJA 26/ RUEDA 36, LONGITUD COMPRIMIDA: 22.125in/ 561.98mm, COMPATIBILIDAD: SIRVW8103, SIN ABS. VERSIONES: 3.6, 4 MOTION, BASE, COMFORTLINE, EXECUTIVE, EXECUTIVE 4 MOTION, HIGHLINE, HIGHLINE V6, KOMFORT, LUX, LUXURY, NATIVE, PREMIUM PLUS, PRESTIGE, PROGRESSIV, R-LINE, S, S LINE, SE, SEL, SPORT & STYLE, TECHNIK, TRACK & FUN, TRENDLINE, V6 EXECUTIVE 4MOTION, VR6, VR6 4MOTION, VR6 4MOTION EXECUTIVE, VR6 SPORT, WOLFSBURG EDITION.
SIRVW8103	(1.4) L4 2009-2010 FLECHA HOMOCINETICA DELANTERA DERECHA, TRANSMISION: AUTOMÁTICA/ DOBLE CLUTCH/ MANUAL, TRACCION: AWD/ FWD, ESTRIADO: CAJA 26/ RUEDA 36, LONGITUD COMPRIMIDA: 35.547in/ 902.89mm, COMPATIBILIDAD: SIRVW8102, SIN ABS. VERSIONES: 3.6, BASE, COMFORTLINE, HIGHLINE, KOMFORT, LUX, LUXURY, NATIVE, PREMIUM PLUS, PRESTIGE, PROGRESSIV, R-LINE, S, S LINE, SE, SEL, SPORT, SPORT & STYLE, TECHNIK, TRACK & FUN, TRENDLINE, VR6, VR6 SPORT, WOLFSBURG EDITION.



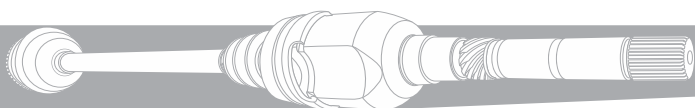
SIRVW8130	(1.4) L4 2009 FLECHA HOMOCINETICA TRASERA DERECHA, TRANSMISION: AUTOMÁTICA/ DOBLE CLUTCH/ MANUAL, TRACCION: AWD, FWD, ESTRIADO: LADO CAJA 6 ORIFICIOS/ RUEDA 36, LONGITUD COMPRIMIDA: 24.813in/ 630.25mm, COMPATIBILIDAD: SIRVW8132, SIN ABS. VERSIONES: AMBIENTE, ATTRACTION, CABRIO, COMFORTLINE, ELITE, GTI, HIGHLINE, KOMFORT, LUXURY, NATIVE, PREMIUM, PRESTIGE, PROGRESSIV, R-LINE, S, SE, SEL, SPORT, SPORTBACK, SPORTLINE, TECHNIK.
SIRVW8132	(1.4) L4 2009 FLECHA HOMOCINETICA TRASERA IZQUIERDA, TRANSMISION: AUTOMÁTICA/ DOBLE CLUTCH/ MANUAL, TRACCION: AWD, FWD, ESTRIADO: LADO CAJA 6 ORIFICIOS/ RUEDA 36, LONGITUD COMPRIMIDA: 23.375in/ 593.73mm, COMPATIBILIDAD: SIRVW8130, SIN ABS. VERSIONES: AMBIENTE, ATTRACTION, CABRIO, COMFORTLINE, ELITE, GTI, HIGHLINE, KOMFORT, LUXURY, NATIVE, PREMIUM, PRESTIGE, PROGRESSIV, R-LINE, S, SE, SEL, SPORT, SPORTBACK, SPORTLINE, TECHNIK.
SIRAD8006	(1.8) L4 1998-2005 FLECHA HOMOCINETICA DELANTERA DERECHA, TRANSMISION: AUTOMÁTICA, TRACCION: AWD, FWD, ESTRIADO: LADO CAJA 6 ORIFICIOS/ RUEDA 38, LONGITUD COMPRIMIDA: 19.750in/ 501.65mm, CON ABS 45 DIENTES. VERSIONES: AVANT, BASE, GL, GL TDI, GLS, GLS 4 MOTION, GLS TDI, GLX.
SIRAD8012	(1.8) L4 1998-2001 FLECHA HOMOCINETICA DELANTERA DERECHA, TRANSMISION: AUTOMÁTICA, TRACCION: AWD, FWD, ESTRIADO: LADO CAJA 6 ORIFICIOS/ RUEDA 33, LONGITUD COMPRIMIDA: 19.813in/ 503.25mm, CON ABS 45 DIENTES. VERSIONES: AVANT, AVANT CONFORT, AVANT LUXURY, BASE, BASICO, CONFORT, GLS, LUXURY, SPORT.
SIRAD8097	(1.8) L4 2000-2005 FLECHA HOMOCINETICA DELANTERA IZQUIERDA, TRANSMISION: AUTOMÁTICA, TRACCION: AWD, ESTRIADO: LADO CAJA 6 ORIFICIOS/ RUEDA 38, LONGITUD COMPRIMIDA: 20.781in/ 527.84mm, COMPATIBILIDAD: SIRAD8098, CON ABS 45 DIENTES. VERSIONES: 4 MOTION, AVANT, BASE, GLS 4 MOTION, GLX, GLX 4 MOTION, V6 4MOTION.
SIRAD8098	(1.8) L4 2000-2005 FLECHA HOMOCINETICA DELANTERA DERECHA, TRANSMISION: AUTOMÁTICA, TRACCION: AWD, ESTRIADO: LADO CAJA 6 ORIFICIOS/ RUEDA 45, LONGITUD COMPRIMIDA: 19.750in/ 501.65mm, COMPATIBILIDAD: SIRAD8097, CON ABS 45 DIENTES. VERSIONES: 4 MOTION, AVANT, BASE, GLS 4 MOTION, GLX, GLX 4 MOTION, V6 4MOTION.
SIRAD8127	(1.8) L4 2008-2010 FLECHA HOMOCINETICA DELANTERA DERECHA, TRANSMISION: MANUAL, TRACCION: FWD, ESTRIADO: LADO CAJA 6 ORIFICIOS/ RUEDA 36, LONGITUD COMPRIMIDA: 31.313in/ 795.35mm, SIN ABS. VERSIONES: CABRIO, CLASICO, COMFORTLINE, GLI, GLS, GTI, TDI, TURBO.
SIRVW8001	(1.8) L4 1993-1997 FLECHA HOMOCINETICA DELANTERA IZQUIERDA, TRANSMISION: AUTOMÁTICA/ MANUAL, TRACCION: FWD, ESTRIADO: LADO CAJA 6 ORIFICIOS/ RUEDA 36, LONGITUD COMPRIMIDA: 21.813in/ 554.05mm, COMPATIBILIDAD: SIRVW8033, SIN ABS. VERSIONES: 2.5, 10 AÑOS, ADVANCE, AMBIENTE, AMBITION, ATTRACTION, BASE, CABRIO, CL, COMFORTLINE, CONFORT, CONFORTLINE, EDICION LIMITADA, EUROPA, EUROPA 50 ANIVERSARIO, EUROPA WOLFSBURG, GL, GL CONFORT, GL TDI, GL VARIANT, GLS, GLS CONFORT, GLS EDICION ESPECIAL, GLS SPORT, GLS TDI, GLS TURBO, GLS VARIANT, GLS VR6, GLS WOLFSBURG, GLX, GLX VR6, GTI, GTI GLS, GTI VR6, HIGHLINE, HOT WHEELS, JAZZ, LIMITED EDITION, LUJO, S, SLC, SPECIAL EDITION, SPORT, SPORT GLX, SUMMER EDITION, TDI, TRENDLINE, TRENDLINE WOLFSBURG, V6, VARIANT COMFORTLINE, VARIANT TRENDLINE, VERANO, VR6, VR6 CARAT, WOLFSBURG EDITION.
SIRVW8015	(1.8) L4 1993-1996 FLECHA HOMOCINETICA DELANTERA DERECHA, TRANSMISION: AUTOMÁTICA/ MANUAL, TRACCION: FWD, ESTRIADO: LADO CAJA 6 ORIFICIOS/ RUEDA 22, LONGITUD COMPRIMIDA: 31.250in/ 793.75mm, COMPATIBILIDAD: SIRVW8016, SIN ABS. VERSIONES: ATLANTA, CARAT, CELEBRATION EDITION, CITY, CL, EUROPA, GL, GLS, GLX, GT, HIGH LINE, MANHATTAN, MI, SPORT, TDI, TREK.
SIRVW8016	(1.8) L4 1993-1996 FLECHA HOMOCINETICA DELANTERA IZQUIERDA, TRANSMISION: AUTOMÁTICA/ MANUAL, TRACCION: AWD, FWD, ESTRIADO: LADO CAJA 6 ORIFICIOS/ RUEDA 22, LONGITUD COMPRIMIDA: 22.000in/ 558.80mm, COMPATIBILIDAD: SIRVW8015, SIN ABS. VERSIONES: ATLANTA, CARAT, CELEBRATION EDITION, CITY, CL, EUROPA, GL, GLS, GLX, GT, HIGH LINE, MANHATTAN, MI, SPORT, TDI, TREK.
SIRVW8084	(1.8) L4 2006-2010 FLECHA HOMOCINETICA DELANTERA IZQUIERDA, TRANSMISION: AUTOMÁTICA/ DOBLE CLUTCH, TRACCION: AWD/ FWD, ESTRIADO: CAJA 26/ RUEDA 36, LONGITUD COMPRIMIDA: 23.063in/ 585.80mm, COMPATIBILIDAD: SIRVW8085, SIN ABS. VERSIONES: 2.5, 2.0T, ACTIVE, BASE, BICENTENARIO, COMFORT, COMFORTLINE, GL, GLI, GLS, HIGHLINE, HYBRID, HYBRID SEL PREMIUM, KOMFORT, LUX, S, SE, SEL, SEL PREMIUM, SPORT, SPORTLINE, STYLE, TDI, TRENDLINE, TURBO, VALUE EDITION, WOLFSBURG EDITION.
SIRVW8085	(1.8) L4 2006-2010 FLECHA HOMOCINETICA DELANTERA DERECHA, TRANSMISION: AUTOMÁTICA/ DOBLE CLUTCH, TRACCION: AWD/ FWD, ESTRIADO: CAJA 26/ RUEDA 36, LONGITUD COMPRIMIDA: 34.750in/ 882.65mm, COMPATIBILIDAD: SIRVW8084, SIN ABS. VERSIONES: 2.5, 2.0T, ACTIVE, BASE, BICENTENARIO, COMFORT, COMFORTLINE, GL, GLI, GLS, HIGHLINE, HYBRID, HYBRID SEL PREMIUM, KOMFORT, LUX, S, SE, SEL, SEL PREMIUM, SPORT, SPORTLINE, STYLE, TDI, TRENDLINE, TURBO, VALUE EDITION, WOLFSBURG EDITION.
SIRVW8109	(1.8) L4 2012-2014 FLECHA HOMOCINETICA DELANTERA IZQUIERDA, TRANSMISION: MANUAL, TRACCION: FWD, ESTRIADO: LADO CAJA 6 ORIFICIOS/ RUEDA 36, LONGITUD COMPRIMIDA: 20.813in/ 528.65mm, COMPATIBILIDAD: SIRVW8108, SIN ABS. VERSIONES: COMFORTLINE, FENDER, HIGHLINE, PREMIERE, S, SE, SPORT, TRENDLINE, WOLFSBURG EDITION, X-BOX.
SIRVW8129	(1.8) L4 2012-2015 FLECHA HOMOCINETICA DELANTERA IZQUIERDA, TRANSMISION: AUTOMÁTICA/ DOBLE CLUTCH/ MANUAL, TRACCION: FWD, ESTRIADO: CAJA 26/ RUEDA 36, LONGITUD COMPRIMIDA: 23.438in/ 595.33mm, SIN ABS. VERSIONES: BASE, CLASSIC, COMFORTLINE, HIGHLINE, SPORT, TRENDLINE.
SIRVW8130	(1.8) L4 2006-2009 FLECHA HOMOCINETICA TRASERA DERECHA, TRANSMISION: AUTOMÁTICA/ DOBLE CLUTCH/ MANUAL, TRACCION: AWD, FWD, ESTRIADO: LADO CAJA 6 ORIFICIOS/ RUEDA 36, LONGITUD COMPRIMIDA: 24.813in/ 630.25mm, COMPATIBILIDAD: SIRVW8132, SIN ABS. VERSIONES: AMBIENTE, ATTRACTION, CABRIO, COMFORTLINE, ELITE, GTI, HIGHLINE, KOMFORT, LUXURY, NATIVE, PREMIUM, PRESTIGE, PROGRESSIV, R-LINE, S, SE, SEL, SPORT, SPORTBACK, SPORTLINE, TECHNIK.
SIRVW8132	(1.8) L4 2006-2009 FLECHA HOMOCINETICA TRASERA IZQUIERDA, TRANSMISION: AUTOMÁTICA/ DOBLE CLUTCH/ MANUAL, TRACCION: AWD, FWD, ESTRIADO: LADO CAJA 6 ORIFICIOS/ RUEDA 36, LONGITUD COMPRIMIDA: 23.375in/ 593.73mm, COMPATIBILIDAD: SIRVW8130, SIN ABS. VERSIONES: AMBIENTE, ATTRACTION, CABRIO, COMFORTLINE, ELITE, GTI, HIGHLINE, KOMFORT, LUXURY, NATIVE, PREMIUM, PRESTIGE, PROGRESSIV, R-LINE, S, SE, SEL, SPORT, SPORTBACK, SPORTLINE, TECHNIK.
SIRVW8162	(1.8) L4 2014-2016 FLECHA HOMOCINETICA DELANTERA DERECHA, TRANSMISION: MANUAL, TRACCION: , ESTRIADO: LADO CAJA 6 ORIFICIOS/ RUEDA 36, LONGITUD COMPRIMIDA: 32.313in/ 820.75mm, COMPATIBILIDAD: , SIN ABS.



SIRVW8001	(1.9) L4 1993-1997 FLECHA HOMOCINETICA DELANTERA IZQUIERDA, TRANSMISION: AUTOMÁTICA/ MANUAL, TRACCION: FWD, ESTRIADO: LADO CAJA 6 ORIFICIOS/ RUEDA 36, LONGITUD COMPRIMIDA: 21.813in/ 554.05mm, COMPATIBILIDAD: SIRVW8033, SIN ABS. VERSIONES: 2.5, 10 ANOS, ADVANCE, AMBIENTE, AMBITION, ATTRACTION, BASE, CABRIO, CL, COMFORTLINE, CONFORT, CONFORTLINE, EDICION LIMITADA, EUROPA, EUROPA 50 ANIVERSARIO, EUROPA WOLFSBURG, GL, GL CONFORT, GL TDI, GL VARIANT, GLS, GLS CONFORT, GLS EDICION ESPECIAL, GLS SPORT, GLS TDI, GLS TURBO, GLS VARIANT, GLS VR6, GLS WOLFSBURG, GLX, GLX VR6, GTI, GTI GLS, GTI VR6, HIGHLINE, HOT WHEELS, JAZZ, LIMITED EDITION, LUJO, S, SLC, SPECIAL EDITION, SPORT, SPORT GLX, SUMMER EDITION, TDI, TRENDLINE, TRENDLINE WOLFSBURG, V6, VARIANT COMFORTLINE, VARIANT TRENDLINE, VERANO, VR6, VR6 CARAT, WOLFSBURG EDITION.
SIRVW8015	(1.9) L4 1991-1996 FLECHA HOMOCINETICA DELANTERA DERECHA, TRANSMISION: AUTOMÁTICA/ MANUAL, TRACCION: FWD, ESTRIADO: LADO CAJA 6 ORIFICIOS/ RUEDA 22, LONGITUD COMPRIMIDA: 31.250in/ 793.75mm, COMPATIBILIDAD: SIRVW8016, SIN ABS. VERSIONES: ATLANTA, CARAT, CELEBRATION EDITION, CITY, CL, EUROPA, GL, GLS, GLX, GT, HIGH LINE, MANHATTAN, MI, SPORT, TDI, TREK.
SIRVW8016	(1.9) L4 1991-1996 FLECHA HOMOCINETICA DELANTERA IZQUIERDA, TRANSMISION: AUTOMÁTICA/ MANUAL, TRACCION: AWD, FWD, ESTRIADO: LADO CAJA 6 ORIFICIOS/ RUEDA 22, LONGITUD COMPRIMIDA: 22.000in/ 558.80mm, COMPATIBILIDAD: SIRVW8015, SIN ABS. VERSIONES: ATLANTA, CARAT, CELEBRATION EDITION, CITY, CL, EUROPA, GL, GLS, GLX, GT, HIGH LINE, MANHATTAN, MI, SPORT, TDI, TREK.
SIRAD8006	(2.0) L4 2003-2005 FLECHA HOMOCINETICA DELANTERA DERECHA, TRANSMISION: AUTOMÁTICA, TRACCION: AWD, FWD, ESTRIADO: LADO CAJA 6 ORIFICIOS/ RUEDA 38, LONGITUD COMPRIMIDA: 19.750in/ 501.65mm, CON ABS 45 DIENTES. VERSIONES: AVANT, BASE, GL, GL TDI, GLS, GLS 4 MOTION, GLS TDI, GLX.
SIRAD8126	(2.0) L4 2006-2008 FLECHA HOMOCINETICA DELANTERA IZQUIERDA, TRANSMISION: AUTOMÁTICA/ DOBLE CLUTCH/ MANUAL, TRACCION: AWD, FWD, ESTRIADO: LADO CAJA 6 ORIFICIOS/ RUEDA 36, LONGITUD COMPRIMIDA: 19.188in/ 487.38mm, SIN ABS. VERSIONES: CABRIO, COMFORTLINE, TDI, TURBO.
SIRAD8127	(2.0) L4 2008-2010 FLECHA HOMOCINETICA DELANTERA DERECHA, TRANSMISION: MANUAL, TRACCION: FWD, ESTRIADO: LADO CAJA 6 ORIFICIOS/ RUEDA 36, LONGITUD COMPRIMIDA: 31.313in/ 795.35mm, SIN ABS. VERSIONES: CABRIO, CLASICO, COMFORTLINE, GLI, GLS, GTI, TDI, TURBO.
SIRVW8001	(2.0) L4 1993-1997 FLECHA HOMOCINETICA DELANTERA IZQUIERDA, TRANSMISION: AUTOMÁTICA/ MANUAL, TRACCION: FWD, ESTRIADO: LADO CAJA 6 ORIFICIOS/ RUEDA 36, LONGITUD COMPRIMIDA: 21.813in/ 554.05mm, COMPATIBILIDAD: SIRVW8033, SIN ABS. VERSIONES: 2.5, 10 ANOS, ADVANCE, AMBIENTE, AMBITION, ATTRACTION, BASE, CABRIO, CL, COMFORTLINE, CONFORT, CONFORTLINE, EDICION LIMITADA, EUROPA, EUROPA 50 ANIVERSARIO, EUROPA WOLFSBURG, GL, GL CONFORT, GL TDI, GL VARIANT, GLS, GLS CONFORT, GLS EDICION ESPECIAL, GLS SPORT, GLS TDI, GLS TURBO, GLS VARIANT, GLS VR6, GLS WOLFSBURG, GLX, GLX VR6, GTI, GTI GLS, GTI VR6, HIGHLINE, HOT WHEELS, JAZZ, LIMITED EDITION, LUJO, S, SLC, SPECIAL EDITION, SPORT, SPORT GLX, SUMMER EDITION, TDI, TRENDLINE, TRENDLINE WOLFSBURG, V6, VARIANT COMFORTLINE, VARIANT TRENDLINE, VERANO, VR6, VR6 CARAT, WOLFSBURG EDITION.
SIRVW8015	(2.0) L4 1990-1996 FLECHA HOMOCINETICA DELANTERA DERECHA, TRANSMISION: AUTOMÁTICA/ MANUAL, TRACCION: FWD, ESTRIADO: LADO CAJA 6 ORIFICIOS/ RUEDA 22, LONGITUD COMPRIMIDA: 31.250in/ 793.75mm, COMPATIBILIDAD: SIRVW8016, SIN ABS. VERSIONES: ATLANTA, CARAT, CELEBRATION EDITION, CITY, CL, EUROPA, GL, GLS, GLX, GT, HIGH LINE, MANHATTAN, MI, SPORT, TDI, TREK.
SIRVW8016	(2.0) L4 1990-1996 FLECHA HOMOCINETICA DELANTERA IZQUIERDA, TRANSMISION: AUTOMÁTICA/ MANUAL, TRACCION: AWD, FWD, ESTRIADO: LADO CAJA 6 ORIFICIOS/ RUEDA 22, LONGITUD COMPRIMIDA: 22.000in/ 558.80mm, COMPATIBILIDAD: SIRVW8015, SIN ABS. VERSIONES: ATLANTA, CARAT, CELEBRATION EDITION, CITY, CL, EUROPA, GL, GLS, GLX, GT, HIGH LINE, MANHATTAN, MI, SPORT, TDI, TREK.
SIRVW8084	(2.0) L4 2006-2010 FLECHA HOMOCINETICA DELANTERA IZQUIERDA, TRANSMISION: AUTOMÁTICA/ DOBLE CLUTCH, TRACCION: AWD/ FWD, ESTRIADO: CAJA 26/ RUEDA 36, LONGITUD COMPRIMIDA: 23.063in/ 585.80mm, COMPATIBILIDAD: SIRVW8085, SIN ABS. VERSIONES: 2.5, 2.0T, ACTIVE, BASE, BICENTENARIO, COMFORT, COMFORTLINE, GL, GLI, GLS, HIGHLINE, HYBRID, HYBRID SEL PREMIUM, KOMFORT, LUX, S, SE, SEL, SEL PREMIUM, SPORT, SPORTLINE, STYLE, TDI, TRENDLINE, TURBO, VALUE EDITION, WOLFSBURG EDITION.
SIRVW8085	(2.0) L4 2006-2010 FLECHA HOMOCINETICA DELANTERA DERECHA, TRANSMISION: AUTOMÁTICA/ DOBLE CLUTCH, TRACCION: AWD/ FWD, ESTRIADO: CAJA 26/ RUEDA 36, LONGITUD COMPRIMIDA: 34.750in/ 882.65mm, COMPATIBILIDAD: SIRVW8084, SIN ABS. VERSIONES: 2.5, 2.0T, ACTIVE, BASE, BICENTENARIO, COMFORT, COMFORTLINE, GL, GLI, GLS, HIGHLINE, HYBRID, HYBRID SEL PREMIUM, KOMFORT, LUX, S, SE, SEL, SEL PREMIUM, SPORT, SPORTLINE, STYLE, TDI, TRENDLINE, TURBO, VALUE EDITION, WOLFSBURG EDITION.
SIRVW8102	(2.0) L4 2006-2010 FLECHA HOMOCINETICA DELANTERA IZQUIERDA, TRANSMISION: AUTOMÁTICA/ DOBLE CLUTCH/ MANUAL, TRACCION: AWD/ FWD, ESTRIADO: CAJA 26/ RUEDA 36, LONGITUD COMPRIMIDA: 22.125in/ 561.98mm, COMPATIBILIDAD: SIRVW8103, SIN ABS. VERSIONES: 3.6, 4 MOTION, BASE, COMFORTLINE, EXECUTIVE, EXECUTIVE 4 MOTION, HIGHLINE, HIGHLINE V6, KOMFORT, LUX, LUXURY, NATIVE, PREMIUM PLUS, PRESTIGE, PROGRESSIV, R-LINE, S, S LINE, SE, SEL, SPORT & STYLE, TECHNIK, TRACK & FUN, TRENDLINE, V6 EXECUTIVE 4MOTION, VR6, VR6 4MOTION, VR6 4MOTION EXECUTIVE, VR6 SPORT, WOLFSBURG EDITION.
SIRVW8103	(2.0) L4 2006-2010 FLECHA HOMOCINETICA DELANTERA DERECHA, TRANSMISION: AUTOMÁTICA/ DOBLE CLUTCH/ MANUAL, TRACCION: AWD/ FWD, ESTRIADO: CAJA 26/ RUEDA 36, LONGITUD COMPRIMIDA: 35.547in/ 902.89mm, COMPATIBILIDAD: SIRVW8102, SIN ABS. VERSIONES: 3.6, BASE, COMFORTLINE, HIGHLINE, KOMFORT, LUX, LUXURY, NATIVE, PREMIUM PLUS, PRESTIGE, PROGRESSIV, R-LINE, S, S LINE, SE, SEL, SPORT, SPORT & STYLE, TECHNIK, TRACK & FUN, TRENDLINE, VR6, VR6 SPORT, WOLFSBURG EDITION.
SIRVW8114	(2.0) L4 2012-2014 FLECHA HOMOCINETICA DELANTERA IZQUIERDA, TRANSMISION: AUTOMÁTICA/ DOBLE CLUTCH/ MANUAL, TRACCION: FWD, ESTRIADO: LADO CAJA 6 ORIFICIOS/ RUEDA 36, LONGITUD COMPRIMIDA: 19.750in/ 501.65mm, SIN ABS. VERSIONES: COMFORTLINE TDI, FENDER, GSR, HIGHLINE TDI, R-LINE, SPORTLINE, TDI, TDI SE, TRENDLINE TDI, TURBO.
SIRVW8120	(2.0) L4 2012-2015 FLECHA HOMOCINETICA DELANTERA DERECHA, TRANSMISION: AUTOMÁTICA/ DOBLE CLUTCH/ MANUAL, TRACCION: FWD, ESTRIADO: LADO CAJA 6 ORIFICIOS/ RUEDA 36, LONGITUD COMPRIMIDA: 31.250in/ 793.75mm, SIN ABS. VERSIONES: COMFORTLINE, DUNE, EXECLINE, FENDER, GSR, HIGHLINE, R-LINE, S, SE, SEL PREMIUM, SPORTLINE, TRENDLINE.
SIRVW8129	(2.0) L4 2012-2015 FLECHA HOMOCINETICA DELANTERA IZQUIERDA, TRANSMISION: AUTOMÁTICA/ DOBLE CLUTCH/ MANUAL, TRACCION: FWD, ESTRIADO: CAJA 26/ RUEDA 36, LONGITUD COMPRIMIDA: 23.438in/ 595.33mm, SIN ABS. VERSIONES: BASE, CLASSIC, COMFORTLINE, HIGHLINE, SPORT, TRENDLINE.



SIRVW8130	(2.0) L4 2006-2009 FLECHA HOMOCINETICA TRASERA DERECHA, TRANSMISION: AUTOMÁTICA/ DOBLE CLUTCH/ MANUAL, TRACCION: AWD, FWD, ESTRIADO: LADO CAJA 6 ORIFICIOS/ RUEDA 36, LONGITUD COMPRIMIDA: 24.813in/ 630.25mm, COMPATIBILIDAD: SIRVW8132, SIN ABS. VERSIONES: AMBIENTE, ATTRACTION, CABRIO, COMFORTLINE, ELITE, GTI, HIGHLINE, KOMFORT, LUXURY, NATIVE, PREMIUM, PRESTIGE, PROGRESSIV, R-LINE, S, SE, SEL, SPORT, SPORTBACK, SPORTLINE, TECHNIK.
SIRVW8132	(2.0) L4 2006-2009 FLECHA HOMOCINETICA TRASERA IZQUIERDA, TRANSMISION: AUTOMÁTICA/ DOBLE CLUTCH/ MANUAL, TRACCION: AWD, FWD, ESTRIADO: LADO CAJA 6 ORIFICIOS/ RUEDA 36, LONGITUD COMPRIMIDA: 23.375in/ 593.73mm, COMPATIBILIDAD: SIRVW8130, SIN ABS. VERSIONES: AMBIENTE, ATTRACTION, CABRIO, COMFORTLINE, ELITE, GTI, HIGHLINE, KOMFORT, LUXURY, NATIVE, PREMIUM, PRESTIGE, PROGRESSIV, R-LINE, S, SE, SEL, SPORT, SPORTBACK, SPORTLINE, TECHNIK.
SIRVW8140	(2.0) L4 2006-2010 FLECHA HOMOCINETICA DELANTERA DERECHA, TRANSMISION: AUTOMÁTICA/ DOBLE CLUTCH/ MANUAL, TRACCION: FWD, ESTRIADO: CAJA 26/ RUEDA 36, LONGITUD COMPRIMIDA: 34.875in/ 885.83mm, SIN ABS. VERSIONES: KOMFORT, LUX, SPORT, VALUE EDITION.
SIR6591	(2.0) L4 2005-2010 JUNTA HOMOCINETICA LADO CAJA, DERECHA/ IZQUIERDA, TRANSMISIÓN MANUAL, ESTRIADO: INTERIOR 33 DIENTES, DIÁMETRO 100mm, ALTURA 34mm.
SIR9033	(2.0) L4 2007-2010 JUNTA HOMOCINETICA LADO RUEDA, DERECHA/ IZQUIERDA, TRANSMISIÓN AUTOMÁTICA, ESTRIADO: EXTERIOR 36 DIENTES/ INTERIOR 27 DIENTES, SIN ABS.
SIRVW8108	(2.5) L5 2012-2013 FLECHA HOMOCINETICA DELANTERA DERECHA, TRANSMISION: MANUAL, TRACCION: FWD, ESTRIADO: LADO CAJA 6 ORIFICIOS/ RUEDA 36, LONGITUD COMPRIMIDA: 32.344in/ 821.54mm, COMPATIBILIDAD: SIRVW8109, SIN ABS. VERSIONES: COMFORTLINE, FENDER, HIGHLINE, PREMIERE, S, SE, SPORT, TRENDLINE, WOLFSBURG EDITION, X-BOX.
SIRVW8109	(2.5) L5 2012-2013 FLECHA HOMOCINETICA DELANTERA IZQUIERDA, TRANSMISION: MANUAL, TRACCION: FWD, ESTRIADO: LADO CAJA 6 ORIFICIOS/ RUEDA 36, LONGITUD COMPRIMIDA: 20.813in/ 528.65mm, COMPATIBILIDAD: SIRVW8108, SIN ABS. VERSIONES: COMFORTLINE, FENDER, HIGHLINE, PREMIERE, S, SE, SPORT, TRENDLINE, WOLFSBURG EDITION, X-BOX.
SIRVW8125	(2.5) L5 2011-2013 FLECHA HOMOCINETICA DELANTERA DERECHA, TRANSMISION: AUTOMÁTICA, TRACCION: FWD, ESTRIADO: CAJA 26/ RUEDA 36, LONGITUD COMPRIMIDA: 35.313in/ 896.95mm, SIN ABS. VERSIONES: COMFORTLINE, HIGHLINE, S, SE, SEL, SEL PREMIUM, TRENDLINE, WOLFSBURG EDITION.
SIRVW8129	(2.5) L5 2012-2013 FLECHA HOMOCINETICA DELANTERA IZQUIERDA, TRANSMISION: AUTOMÁTICA/ DOBLE CLUTCH/ MANUAL, TRACCION: FWD, ESTRIADO: CAJA 26/ RUEDA 36, LONGITUD COMPRIMIDA: 23.438in/ 595.33mm, SIN ABS. VERSIONES: BASE, CLASSIC, COMFORTLINE, HIGHLINE, SPORT, TRENDLINE.
SIRAD8006	(2.8) V6 1998-2005 FLECHA HOMOCINETICA DELANTERA DERECHA, TRANSMISION: AUTOMÁTICA, TRACCION: AWD, FWD, ESTRIADO: LADO CAJA 6 ORIFICIOS/ RUEDA 38, LONGITUD COMPRIMIDA: 19.750in/ 501.65mm, CON ABS 45 DIENTES. VERSIONES: AVANT, BASE, GL, GL TDI, GLS, GLS 4 MOTION, GLS TDI, GLX.
SIRAD8097	(2.8) V6 2000-2005 FLECHA HOMOCINETICA DELANTERA IZQUIERDA, TRANSMISION: AUTOMÁTICA, TRACCION: AWD, ESTRIADO: LADO CAJA 6 ORIFICIOS/ RUEDA 38, LONGITUD COMPRIMIDA: 20.781in/ 527.84mm, COMPATIBILIDAD: SIRAD8098, CON ABS 45 DIENTES. VERSIONES: 4 MOTION, AVANT, BASE, GLS 4 MOTION, GLX, GLX 4 MOTION, V6 4MOTION.
SIRAD8098	(2.8) V6 2000-2005 FLECHA HOMOCINETICA DELANTERA DERECHA, TRANSMISION: AUTOMÁTICA, TRACCION: AWD, ESTRIADO: LADO CAJA 6 ORIFICIOS/ RUEDA 45, LONGITUD COMPRIMIDA: 19.750in/ 501.65mm, COMPATIBILIDAD: SIRAD8097, CON ABS 45 DIENTES. VERSIONES: 4 MOTION, AVANT, BASE, GLS 4 MOTION, GLX, GLX 4 MOTION, V6 4MOTION.
SIRVW8001	(2.8) V6 1993-1997 FLECHA HOMOCINETICA DELANTERA IZQUIERDA, TRANSMISION: AUTOMÁTICA/ MANUAL, TRACCION: FWD, ESTRIADO: LADO CAJA 6 ORIFICIOS/ RUEDA 36, LONGITUD COMPRIMIDA: 21.813in/ 554.05mm, COMPATIBILIDAD: SIRVW8033, SIN ABS. VERSIONES: 2.5, 10 ANOS, ADVANCE, AMBIENTE, AMBITION, ATTRACTION, BASE, CABRIO, CL, COMFORTLINE, CONFORT, COMFORTLINE, EDICION LIMITADA, EUROPA, EUROPA 50 ANIVERSARIO, EUROPA WOLFSBURG, GL, GL CONFORT, GL TDI, GL VARIANT, GLS, GLS CONFORT, GLS EDICION ESPECIAL, GLS SPORT, GLS TDI, GLS TURBO, GLS VARIANT, GLS VR6, GLS WOLFSBURG, GLX, GLX VR6, GTI, GTI GLS, GTI VR6, HIGHLINE, HOT WHEELS, JAZZ, LIMITED EDITION, LUJO, S, SLC, SPECIAL EDITION, SPORT, SPORT GLX, SUMMER EDITION, TDI, TRENDLINE, TRENDLINE WOLFSBURG, V6, VARIANT COMFORTLINE, VARIANT TRENDLINE, VERANO, VR6, VR6 CARAT, WOLFSBURG EDITION.
SIR9265	(2.8) V6 2000-2005 JUNTA HOMOCINETICA LADO RUEDA, DERECHA/ IZQUIERDA, TRANSMISIÓN AUTOMÁTICA, ESTRIADO: EXTERIOR 38 DIENTES/ INTERIOR 30 DIENTES, CON ABS 45 DIENTES.
SIR9274	(2.8) V6 1998-2001 JUNTA HOMOCINETICA LADO RUEDA, DERECHA/ IZQUIERDA, TRANSMISIÓN AUTOMÁTICA, ESTRIADO: EXTERIOR 38 DIENTES/ INTERIOR 27 DIENTES, CON ABS 45 DIENTES.
SIRVW8102	(3.6) VR6 2006-2010 FLECHA HOMOCINETICA DELANTERA IZQUIERDA, TRANSMISION: AUTOMÁTICA/ DOBLE CLUTCH/ MANUAL, TRACCION: AWD/ FWD, ESTRIADO: CAJA 26/ RUEDA 36, LONGITUD COMPRIMIDA: 22.125in/ 561.98mm, COMPATIBILIDAD: SIRVW8103, SIN ABS. VERSIONES: 3.6, 4 MOTION, BASE, COMFORTLINE, EXECUTIVE, EXECUTIVE 4 MOTION, HIGHLINE, HIGHLINE V6, KOMFORT, LUX, LUXURY, NATIVE, PREMIUM PLUS, PRESTIGE, PROGRESSIV, R-LINE, S, S LINE, SE, SEL, SPORT & STYLE, TECHNIK, TRACK & FUN, TRENDLINE, V6 EXECUTIVE 4MOTION, VR6, VR6 4MOTION, VR6 4MOTION EXECUTIVE, VR6 SPORT, WOLFSBURG EDITION.
SIRVW8103	(3.6) VR6 2006-2010 FLECHA HOMOCINETICA DELANTERA DERECHA, TRANSMISION: AUTOMÁTICA/ DOBLE CLUTCH/ MANUAL, TRACCION: AWD/ FWD, ESTRIADO: CAJA 26/ RUEDA 36, LONGITUD COMPRIMIDA: 35.547in/ 902.89mm, COMPATIBILIDAD: SIRVW8102, SIN ABS. VERSIONES: 3.6, BASE, COMFORTLINE, HIGHLINE, KOMFORT, LUX, LUXURY, NATIVE, PREMIUM PLUS, PRESTIGE, PROGRESSIV, R-LINE, S, S LINE, SE, SEL, SPORT, SPORT & STYLE, TECHNIK, TRACK & FUN, TRENDLINE, VR6, VR6 SPORT, WOLFSBURG EDITION.
SIRVW8107	(3.6) VR6 2006-2009 FLECHA HOMOCINETICA DELANTERA DERECHA, TRANSMISION: AUTOMÁTICA, TRACCION: AWD, ESTRIADO: CAJA 26/ RUEDA 36, LONGITUD COMPRIMIDA: 23.344in/ 592.94mm, SIN ABS. VERSIONES: 4 MOTION, EXECUTIVE, HIGHLINE.



SIRVW8120	(3.6) VR6 2006-2015 FLECHA HOMOCINETICA DELANTERA DERECHA, TRANSMISION: AUTOMÁTICA/ DOBLE CLUTCH/ MANUAL, TRACCION: FWD, ESTRIADO: LADO CAJA 6 ORIFICIOS/ RUEDA 36, LONGITUD COMPRIMIDA: 31.250in/ 793.75mm, SIN ABS. VERSIONES: COMFORTLINE, DUNE, EXECLINE, FENDER, GSR, HIGHLINE, R-LINE, S, SE, SEL PREMIUM, SPORTLINE, TRENDLINE.
SIRAD8006	(4.0) W8 2001-2005 FLECHA HOMOCINETICA DELANTERA DERECHA, TRANSMISION: AUTOMÁTICA, TRACCION: AWD, FWD, ESTRIADO: LADO CAJA 6 ORIFICIOS/ RUEDA 38, LONGITUD COMPRIMIDA: 19.750in/ 501.65mm, CON ABS 45 DIENTES. VERSIONES: AVANT, BASE, GL, GL TDI, GLS, GLS 4 MOTION, GLS TDI, GLX.
SIR9274	(4.0) W8 2002-2003 JUNTA HOMOCINETICA LADO RUEDA, DERECHA/ IZQUIERDA, TRANSMISIÓN AUTOMÁTICA, ESTRIADO: EXTERIOR 38 DIENTES/ INTERIOR 27 DIENTES, CON ABS 45 DIENTES.
SIR510004	1987-1998 BALERO DOBLE DELANTERO DERECHO/ IZQUIERDO, DIAMETRO EXTERIOR: 2.834in/ 72.00mm, DIAMETRO INTERIOR: 1.456in/ 37.00mm, DIAMETRO ANCHO: 1.574in/ 40.00mm.
SIR512319	2006-2014 BALERO MAZA TRASERO DERECHO/ IZQUIERDO, NUMERO DE BIRLOS: 5, SIN SENSOR ABS, TRACCIÓN: FWD.
SIR513253	2006-2014 BALERO MAZA DELANTERO DERECHO/ IZQUIERDO/ TRASERO DERECHO/ IZQUIERDO, NUMERO DE BIRLOS: 5, SIN SENSOR ABS, TRACCIÓN: AWD, 4 ORIFICIOS DE AGARRE.

POINTER (VOLKSWAGEN)

SIR7011	(1.6) L4 2003-2009 BALERO HOMOCINETICO DELANTERO DERECHO/ IZQUIERDO, TRANSMISIÓN MANUAL, ESTRIADO INTERIOR DIENTES 33, ANCHO 93.7mm, ALTURA 32mm.
SIR9401	(1.8) L4 1997-2009 JUNTA HOMOCINETICA LADO RUEDA, DERECHA/ IZQUIERDA, TRANSMISIÓN MANUAL/ AUTOMÁTICA, ESTRIADO: EXTERIOR 22 DIENTES/ INTERIOR 30 DIENTES, SIN ABS.
SIR9412	(1.8) L4 1998-2008 JUNTA HOMOCINETICA LADO RUEDA, DERECHA/ IZQUIERDA, TRANSMISIÓN MANUAL/ AUTOMÁTICA, ESTRIADO: EXTERIOR 22 DIENTES/ INTERIOR 30 DIENTES, SIN ABS.
SIR510056	1998-2007 BALERO DOBLE DELANTERO DERECHO/ IZQUIERDO, DIAMETRO EXTERIOR: 2.835in/ 72.00mm, DIAMETRO INTERIOR: 1.535in/ 39.00mm, DIAMETRO ANCHO: 1.457in/ 37.00mm.
SIR522007	1998-2009 BALERO MAZA TRASERO DERECHO/ IZQUIERDO, NUMERO DE BIRLOS: 6, SIN SENSOR ABS, CON ROSCA.
SIR522013	1998-2009 BALERO MAZA DELANTERO DERECHO/ IZQUIERDO, NUMERO DE BIRLOS: 4, SIN SENSOR ABS.

POINTER PICKUP (VOLKSWAGEN)

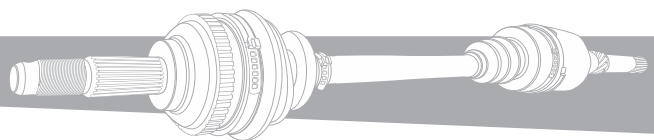
SIR9412	(1.8) L4 1999-2008 JUNTA HOMOCINETICA LADO RUEDA, DERECHA/ IZQUIERDA, TRANSMISIÓN MANUAL/ AUTOMÁTICA, ESTRIADO: EXTERIOR 22 DIENTES/ INTERIOR 30 DIENTES, SIN ABS.
SIR510056	2008-2009 BALERO DOBLE DELANTERO DERECHO/ IZQUIERDO, DIAMETRO EXTERIOR: 2.835in/ 72.00mm, DIAMETRO INTERIOR: 1.535in/ 39.00mm, DIAMETRO ANCHO: 1.457in/ 37.00mm.

POLO (VOLKSWAGEN)

SIR9323	(1.2) L4 2013-2016 JUNTA HOMOCINETICA LADO RUEDA, DERECHA/ IZQUIERDA, TRANSMISIÓN MANUAL, ESTRIADO: EXTERIOR 36 DIENTES/ INTERIOR 30 DIENTES, SIN ABS.
SIR6591	(1.6) L4 2005-2016 JUNTA HOMOCINETICA LADO CAJA, DERECHA/ IZQUIERDA, TRANSMISIÓN MANUAL, ESTRIADO: INTERIOR 33 DIENTES, DIÁMETRO 100mm, ALTURA 34mm.
SIR9016	(1.6) L4 2003-2007 JUNTA HOMOCINETICA LADO RUEDA, DERECHA/ IZQUIERDA, TRANSMISIÓN MANUAL, ESTRIADO: EXTERIOR 36 DIENTES/ INTERIOR 30 DIENTES, SIN ABS.
SIR513609	2003-2016 BALERO MAZA DELANTERO DERECHO/ IZQUIERDO, NUMERO DE BIRLOS: 5, SIN SENSOR ABS.

Q3 (AUDI)

SIRVW8102	(2.0) L4 2015-2016 FLECHA HOMOCINETICA DELANTERA IZQUIERDA, TRANSMISION: AUTOMÁTICA/ DOBLE CLUTCH/ MANUAL, TRACCION: AWD/ FWD, ESTRIADO: CAJA 26/ RUEDA 36, LONGITUD COMPRIMIDA: 22.125in/ 561.98mm, COMPATIBILIDAD: SIRVW8103, SIN ABS. VERSIONES: 3.6, 4 MOTION, BASE, COMFORTLINE, EXECUTIVE, EXECUTIVE 4 MOTION, HIGHLINE, HIGHLINE V6, KOMFORT, LUX, LUXURY, NATIVE, PREMIUM PLUS, PRESTIGE, PROGRESSIV, R-LINE, S, S LINE, SE, SEL, SPORT & STYLE, TECHNIK, TRACK & FUN, TRENDLINE, V6 EXECUTIVE 4MOTION, VR6, VR6 4MOTION, VR6 4MOTION EXECUTIVE, VR6 SPORT, WOLFSBURG EDITION.
SIRVW8103	(2.0) L4 2015-2016 FLECHA HOMOCINETICA DELANTERA DERECHA, TRANSMISION: AUTOMÁTICA/ DOBLE CLUTCH/ MANUAL, TRACCION: AWD/ FWD, ESTRIADO: CAJA 26/ RUEDA 36, LONGITUD COMPRIMIDA: 35.547in/ 902.89mm, COMPATIBILIDAD: SIRVW8102, SIN ABS. VERSIONES: 3.6, BASE, COMFORTLINE, HIGHLINE, KOMFORT, LUX, LUXURY, NATIVE, PREMIUM PLUS, PRESTIGE, PROGRESSIV, R-LINE, S, S LINE, SE, SEL, SPORT, SPORT & STYLE, TECHNIK, TRACK & FUN, TRENDLINE, VR6, VR6 SPORT, WOLFSBURG EDITION.
SIRVW8130	(2.0) L4 2015-2017 FLECHA HOMOCINETICA TRASERA DERECHA, TRANSMISION: AUTOMÁTICA/ DOBLE CLUTCH/ MANUAL, TRACCION: AWD, FWD, ESTRIADO: LADO CAJA 6 ORIFICIOS/ RUEDA 36, LONGITUD COMPRIMIDA: 24.813in/ 630.25mm, COMPATIBILIDAD: SIRVW8132, SIN ABS. VERSIONES: AMBIENTE, ATTRACTION, CABRIO, COMFORTLINE, ELITE, GTI, HIGHLINE, KOMFORT, LUXURY, NATIVE, PREMIUM, PRESTIGE, PROGRESSIV, R-LINE, S, SE, SEL, SPORT, SPORTBACK, SPORTLINE, TECHNIK.
SIRVW8132	(2.0) L4 2015-2017 FLECHA HOMOCINETICA TRASERA IZQUIERDA, TRANSMISION: AUTOMÁTICA/ DOBLE CLUTCH/ MANUAL, TRACCION: AWD, FWD, ESTRIADO: LADO CAJA 6 ORIFICIOS/ RUEDA 36, LONGITUD COMPRIMIDA: 23.375in/ 593.73mm, COMPATIBILIDAD: SIRVW8130, SIN ABS. VERSIONES: AMBIENTE, ATTRACTION, CABRIO, COMFORTLINE, ELITE, GTI, HIGHLINE, KOMFORT, LUXURY, NATIVE, PREMIUM, PRESTIGE, PROGRESSIV, R-LINE, S, SE, SEL, SPORT, SPORTBACK, SPORTLINE, TECHNIK.
SIR513253	2015-2017 BALERO MAZA DELANTERO DERECHO/ IZQUIERDO/ TRASERO DERECHO/ IZQUIERDO, NUMERO DE BIRLOS: 5, SIN SENSOR ABS, TRACCIÓN: AWD, 4 ORIFICIOS DE AGARRE.



Q5 (AUDI)

SIRAD8175	(2.0) L4 2013-2017 FLECHA HOMOCINETICA DELANTERA DERECHA/ IZQUIERDA, TRANSMISION: AUTOMÁTICA, TRACCION: , ESTRIADO: LADO CAJA 6 ORIFICIOS/ RUEDA 42, LONGITUD COMPRIMIDA: 19.250in/ 488.95mm, COMPATIBILIDAD: , SIN ABS.
-----------	---

Q7 (AUDI)

SIRAD8139	(3.0) V6 2009-2010 FLECHA HOMOCINETICA DELANTERA DERECHA/ IZQUIERDA, TRANSMISION: AUTOMÁTICA, TRACCION: AWD, ESTRIADO: LADO CAJA 6 ORIFICIOS/ RUEDA 30, LONGITUD COMPRIMIDA: 20.719in/ 526.26mm, SIN ABS. VERSIONES: COMFORTLINE, TDI, FSI, R-LINE, VR6.
SIRAD8139	(3.6) VR6 2007-2010 FLECHA HOMOCINETICA DELANTERA DERECHA/ IZQUIERDA, TRANSMISION: AUTOMÁTICA, TRACCION: AWD, ESTRIADO: LADO CAJA 6 ORIFICIOS/ RUEDA 30, LONGITUD COMPRIMIDA: 20.719in/ 526.26mm, SIN ABS. VERSIONES: COMFORTLINE, TDI, FSI, R-LINE, VR6.

QUANTUM (VOLKSWAGEN)

SIR9401	(1.8) L4 1984-1985 JUNTA HOMOCINETICA LADO RUEDA, DERECHA/ IZQUIERDA, TRANSMISIÓN MANUAL/ AUTOMÁTICA, ESTRIADO: EXTERIOR 22 DIENTES/ INTERIOR 30 DIENTES, SIN ABS.
---------	---

ROUTAN (VOLKSWAGEN)

SIRCH8233	(3.6) V6 2011 FLECHA HOMOCINETICA DELANTERA DERECHA, TRANSMISION: AUTOMÁTICA, TRACCION: FWD, ESTRIADO: CAJA 29/ RUEDA 32, LONGITUD COMPRIMIDA: 41.531in/ 1,054.89mm, SIN ABS. VERSIONES: COMFORTLINE, EXCLUSIVE, HIGHLINE, LI, LIMITED, LX, PREMIUM, PRESTIGE, S, SE, SEL, SXT, TOURING, TRENDLINE.
SIRCH8234	(3.6) V6 2011 FLECHA HOMOCINETICA DELANTERA DERECHA, TRANSMISION: AUTOMÁTICA, TRACCION: FWD, ESTRIADO: CAJA 27/ RUEDA 32, LONGITUD COMPRIMIDA: 23.063in/ 585.79mm, SIN ABS. VERSIONES: COMFORTLINE, CREW, EXCLUSIVE, HIGHLINE, LI, LIMITED, LX, MAINSTREET, PREMIUM, PRESTIGE, R/T, S, SE, SEL, SXT, TOURING, TRADESMAN, TRENDLINE, VALUE PACKAGE.
SIRCH8233	(3.8) V6 2009-2011 FLECHA HOMOCINETICA DELANTERA DERECHA, TRANSMISION: AUTOMÁTICA, TRACCION: FWD, ESTRIADO: CAJA 29/ RUEDA 32, LONGITUD COMPRIMIDA: 41.531in/ 1,054.89mm, SIN ABS. VERSIONES: COMFORTLINE, EXCLUSIVE, HIGHLINE, LI, LIMITED, LX, PREMIUM, PRESTIGE, S, SE, SEL, SXT, TOURING, TRENDLINE.
SIRCH8234	(4.0) V6 2009-2010 FLECHA HOMOCINETICA DELANTERA DERECHA, TRANSMISION: AUTOMÁTICA, TRACCION: FWD, ESTRIADO: CAJA 27/ RUEDA 32, LONGITUD COMPRIMIDA: 23.063in/ 585.79mm, SIN ABS. VERSIONES: COMFORTLINE, CREW, EXCLUSIVE, HIGHLINE, LI, LIMITED, LX, MAINSTREET, PREMIUM, PRESTIGE, R/T, S, SE, SEL, SXT, TOURING, TRADESMAN, TRENDLINE, VALUE PACKAGE.

RS4 (AUDI)

SIRAD8091	(4.2) V8 2006-2008 FLECHA HOMOCINETICA DELANTERA IZQUIERDA, TRANSMISION: MANUAL, TRACCION: AWD, FWD, ESTRIADO: LADO CAJA 6 ORIFICIOS/ RUEDA 38, LONGITUD COMPRIMIDA: 23.313in/ 592.15mm, CON ABS 45 DIENTES. VERSIONES: AVANT, BASE, CABRIO, CONFORT, S LINE, TRENDY, VANGARD.
-----------	--

S4 (AUDI)

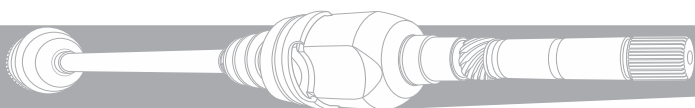
SIRAD8146	(2.0) L4 2016 FLECHA HOMOCINETICA DELANTERA DERECHA/ IZQUIERDA, TRANSMISION: AUTOMÁTICA/ CVT/ DOBLE CLUTCH/ MANUAL, TRACCION: AWD, FWD, ESTRIADO: LADO CAJA 6 ORIFICIOS/ RUEDA 42, LONGITUD COMPRIMIDA: 18.156in/ 461.17mm, SIN ABS. VERSIONES: BASE, CABRIOLET, KOMFORT, LUXURY, PREMIUM, PRESTIGE, PROGRESSIV, SPORT, TECHNIK, TRENDY.
SIRAD8006	(2.7) V6 2000-2003 FLECHA HOMOCINETICA DELANTERA DERECHA, TRANSMISION: AUTOMÁTICA, TRACCION: AWD, FWD, ESTRIADO: LADO CAJA 6 ORIFICIOS/ RUEDA 38, LONGITUD COMPRIMIDA: 19.750in/ 501.65mm, CON ABS 45 DIENTES. VERSIONES: AVANT, BASE, GL, GL TDI, GLS, GLS 4 MOTION, GLS TDI, GLX.
SIRAD8146	(3.0) L4 2015-2016 FLECHA HOMOCINETICA DELANTERA DERECHA/ IZQUIERDA, TRANSMISION: AUTOMÁTICA/ CVT/ DOBLE CLUTCH/ MANUAL, TRACCION: AWD, FWD, ESTRIADO: LADO CAJA 6 ORIFICIOS/ RUEDA 42, LONGITUD COMPRIMIDA: 18.156in/ 461.17mm, SIN ABS. VERSIONES: BASE, CABRIOLET, KOMFORT, LUXURY, PREMIUM, PRESTIGE, PROGRESSIV, SPORT, TECHNIK, TRENDY.
SIRAD8091	(4.2) V8 2004-2009 FLECHA HOMOCINETICA DELANTERA IZQUIERDA, TRANSMISION: MANUAL, TRACCION: AWD, FWD, ESTRIADO: LADO CAJA 6 ORIFICIOS/ RUEDA 38, LONGITUD COMPRIMIDA: 23.313in/ 592.15mm, CON ABS 45 DIENTES. VERSIONES: AVANT, BASE, CABRIO, CONFORT, S LINE, TRENDY, VANGARD.

S5 (AUDI)

SIRAD8146	(3.0) V6 2008-2015 FLECHA HOMOCINETICA DELANTERA DERECHA/ IZQUIERDA, TRANSMISION: AUTOMÁTICA/ CVT/ DOBLE CLUTCH/ MANUAL, TRACCION: AWD, FWD, ESTRIADO: LADO CAJA 6 ORIFICIOS/ RUEDA 42, LONGITUD COMPRIMIDA: 18.156in/ 461.17mm, SIN ABS. VERSIONES: BASE, CABRIOLET, KOMFORT, LUXURY, PREMIUM, PRESTIGE, PROGRESSIV, SPORT, TECHNIK, TRENDY.
-----------	---

SAVEIRO (VOLKSWAGEN)

SIR7011	(1.6) L4 2010-2016 BALERO HOMOCINETICO DELANTERO DERECHO/ IZQUIERDO, TRANSMISIÓN MANUAL, ESTRIADO INTERIOR DIENTES 33, ANCHO 93.7mm, ALTURA 32mm.
SIR510056	2010-2016 BALERO DOBLE DELANTERO DERECHO/ IZQUIERDO, DIAMETRO EXTERIOR: 2.835in/ 72.00mm, DIAMETRO INTERIOR: 1.535in/ 39.00mm, DIAMETRO ANCHO: 1.457in/ 37.00mm.
SIR800179B	2009-2014 BALERO MAZA TRASERO DERECHO/ IZQUIERDO, NUMERO DE BIRLOS: 4, SIN SENSOR ABS.





SHARAN (VOLKSWAGEN)

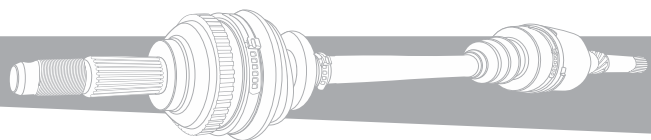
SIR9282	(1.8) L4 2002-2008 JUNTA HOMOCINETICA LADO RUEDA, DERECHA/ IZQUIERDA, TRANSMISIÓN AUTOMÁTICA, ESTRIADO: EXTERIOR 38 DIENTES/ INTERIOR 36 DIENTES, CON ABS 48 DIENTES.
---------	--

SPORTVAN (VOLKSWAGEN)

SIR9016	(1.6) L4 2007-2010 JUNTA HOMOCINETICA LADO RUEDA, DERECHA/ IZQUIERDA, TRANSMISIÓN MANUAL, ESTRIADO: EXTERIOR 36 DIENTES/ INTERIOR 30 DIENTES, SIN ABS.
SIR513609	2007-2010 BALERO MAZA DELANTERO DERECHO/ IZQUIERDO, NUMERO DE BIRLOS: 5, SIN SENSOR ABS.

TIGUAN (VOLKSWAGEN)

SIRVW8102	(1.4) L4 2010-2014 FLECHA HOMOCINETICA DELANTERA IZQUIERDA, TRANSMISION: AUTOMÁTICA/ DOBLE CLUTCH/ MANUAL, TRACCION: AWD/ FWD, ESTRIADO: CAJA 26/ RUEDA 36, LONGITUD COMPRIMIDA: 22.125in/ 561.98mm, COMPATIBILIDAD: SIRVW8103, SIN ABS. VERSIONES: 3.6, 4 MOTION, BASE, COMFORTLINE, EXECUTIVE, EXECUTIVE 4 MOTION, HIGHLINE, HIGHLINE V6, KOMFORT, LUX, LUXURY, NATIVE, PREMIUM PLUS, PRESTIGE, PROGRESSIV, R-LINE, S, S LINE, SE, SEL, SPORT & STYLE, TECHNIK, TRACK & FUN, TRENDLINE, V6 EXECUTIVE 4MOTION, VR6, VR6 4MOTION, VR6 4MOTION EXECUTIVE, VR6 SPORT, WOLFSBURG EDITION.
SIRVW8103	(1.4) L4 2010-2014 FLECHA HOMOCINETICA DELANTERA DERECHA, TRANSMISION: AUTOMÁTICA/ DOBLE CLUTCH/ MANUAL, TRACCION: AWD/ FWD, ESTRIADO: CAJA 26/ RUEDA 36, LONGITUD COMPRIMIDA: 35.547in/ 902.89mm, COMPATIBILIDAD: SIRVW8102, SIN ABS. VERSIONES: 3.6, BASE, COMFORTLINE, HIGHLINE, KOMFORT, LUX, LUXURY, NATIVE, PREMIUM PLUS, PRESTIGE, PROGRESSIV, R-LINE, S, S LINE, SE, SEL, SPORT, SPORT & STYLE, TECHNIK, TRACK & FUN, TRENDLINE, VR6, VR6 SPORT, WOLFSBURG EDITION.
SIRVW8123	(1.4) L4 2010-2014 FLECHA HOMOCINETICA DELANTERA IZQUIERDA, TRANSMISION: AUTOMÁTICA, TRACCION: AWD, ESTRIADO: CAJA 26/ RUEDA 36, LONGITUD COMPRIMIDA: 22.250in/ 565.15mm, SIN ABS. VERSIONES: COMFORTLINE, HIGHLINE, KOMFORT, PREMIUM PLUS, PRESTIGE, PROGRESSIV, R-LINE, S, SE, SEL, SPORT, TECHNIK, TRACK & FUN, TRENDLINE.
SIRVW8130	(1.4) L4 2010-2014 FLECHA HOMOCINETICA TRASERA DERECHA, TRANSMISION: AUTOMÁTICA/ DOBLE CLUTCH/ MANUAL, TRACCION: AWD, FWD, ESTRIADO: LADO CAJA 6 ORIFICIOS/ RUEDA 36, LONGITUD COMPRIMIDA: 24.813in/ 630.25mm, COMPATIBILIDAD: SIRVW8132, SIN ABS. VERSIONES: AMBIENTE, ATTRACTION, CABRIO, COMFORTLINE, ELITE, GTI, HIGHLINE, KOMFORT, LUXURY, NATIVE, PREMIUM, PRESTIGE, PROGRESSIV, R-LINE, S, SE, SEL, SPORT, SPORTBACK, SPORTLINE, TECHNIK.
SIRVW8132	(1.4) L4 2010-2014 FLECHA HOMOCINETICA TRASERA IZQUIERDA, TRANSMISION: AUTOMÁTICA/ DOBLE CLUTCH/ MANUAL, TRACCION: AWD, FWD, ESTRIADO: LADO CAJA 6 ORIFICIOS/ RUEDA 36, LONGITUD COMPRIMIDA: 23.375in/ 593.73mm, COMPATIBILIDAD: SIRVW8130, SIN ABS. VERSIONES: AMBIENTE, ATTRACTION, CABRIO, COMFORTLINE, ELITE, GTI, HIGHLINE, KOMFORT, LUXURY, NATIVE, PREMIUM, PRESTIGE, PROGRESSIV, R-LINE, S, SE, SEL, SPORT, SPORTBACK, SPORTLINE, TECHNIK.
SIRVW8152	(1.4) L4 2010-2016 FLECHA HOMOCINETICA DELANTERA IZQUIERDA, TRANSMISION: MANUAL, TRACCION: FWD, ESTRIADO: CAJA 40/ RUEDA 36, LONGITUD COMPRIMIDA: 19.688in/ 500.08mm, SIN ABS.
SIR9033	(1.4) L4 2010-2014 JUNTA HOMOCINETICA LADO RUEDA, DERECHA/ IZQUIERDA, TRANSMISIÓN AUTOMÁTICA, ESTRIADO: EXTERIOR 36 DIENTES/ INTERIOR 27 DIENTES, SIN ABS.
SIRVW8102	(2.0) L4 2009-2015 FLECHA HOMOCINETICA DELANTERA IZQUIERDA, TRANSMISION: AUTOMÁTICA/ DOBLE CLUTCH/ MANUAL, TRACCION: AWD/ FWD, ESTRIADO: CAJA 26/ RUEDA 36, LONGITUD COMPRIMIDA: 22.125in/ 561.98mm, COMPATIBILIDAD: SIRVW8103, SIN ABS. VERSIONES: 3.6, 4 MOTION, BASE, COMFORTLINE, EXECUTIVE, EXECUTIVE 4 MOTION, HIGHLINE, HIGHLINE V6, KOMFORT, LUX, LUXURY, NATIVE, PREMIUM PLUS, PRESTIGE, PROGRESSIV, R-LINE, S, S LINE, SE, SEL, SPORT & STYLE, TECHNIK, TRACK & FUN, TRENDLINE, V6 EXECUTIVE 4MOTION, VR6, VR6 4MOTION, VR6 4MOTION EXECUTIVE, VR6 SPORT, WOLFSBURG EDITION.
SIRVW8103	(2.0) L4 2009-2015 FLECHA HOMOCINETICA DELANTERA DERECHA, TRANSMISION: AUTOMÁTICA/ DOBLE CLUTCH/ MANUAL, TRACCION: AWD/ FWD, ESTRIADO: CAJA 26/ RUEDA 36, LONGITUD COMPRIMIDA: 35.547in/ 902.89mm, COMPATIBILIDAD: SIRVW8102, SIN ABS. VERSIONES: 3.6, BASE, COMFORTLINE, HIGHLINE, KOMFORT, LUX, LUXURY, NATIVE, PREMIUM PLUS, PRESTIGE, PROGRESSIV, R-LINE, S, S LINE, SE, SEL, SPORT, SPORT & STYLE, TECHNIK, TRACK & FUN, TRENDLINE, VR6, VR6 SPORT, WOLFSBURG EDITION.
SIRVW8123	(2.0) L4 2009-2017 FLECHA HOMOCINETICA DELANTERA IZQUIERDA, TRANSMISION: AUTOMÁTICA, TRACCION: AWD, ESTRIADO: CAJA 26/ RUEDA 36, LONGITUD COMPRIMIDA: 22.250in/ 565.15mm, SIN ABS. VERSIONES: COMFORTLINE, HIGHLINE, KOMFORT, PREMIUM PLUS, PRESTIGE, PROGRESSIV, R-LINE, S, SE, SEL, SPORT, TECHNIK, TRACK & FUN, TRENDLINE.
SIRVW8130	(2.0) L4 2009-2017 FLECHA HOMOCINETICA TRASERA DERECHA, TRANSMISION: AUTOMÁTICA/ DOBLE CLUTCH/ MANUAL, TRACCION: AWD, FWD, ESTRIADO: LADO CAJA 6 ORIFICIOS/ RUEDA 36, LONGITUD COMPRIMIDA: 24.813in/ 630.25mm, COMPATIBILIDAD: SIRVW8132, SIN ABS. VERSIONES: AMBIENTE, ATTRACTION, CABRIO, COMFORTLINE, ELITE, GTI, HIGHLINE, KOMFORT, LUXURY, NATIVE, PREMIUM, PRESTIGE, PROGRESSIV, R-LINE, S, SE, SEL, SPORT, SPORTBACK, SPORTLINE, TECHNIK.
SIRVW8132	(2.0) L4 2009-2017 FLECHA HOMOCINETICA TRASERA IZQUIERDA, TRANSMISION: AUTOMÁTICA/ DOBLE CLUTCH/ MANUAL, TRACCION: AWD, FWD, ESTRIADO: LADO CAJA 6 ORIFICIOS/ RUEDA 36, LONGITUD COMPRIMIDA: 23.375in/ 593.73mm, COMPATIBILIDAD: SIRVW8130, SIN ABS. VERSIONES: AMBIENTE, ATTRACTION, CABRIO, COMFORTLINE, ELITE, GTI, HIGHLINE, KOMFORT, LUXURY, NATIVE, PREMIUM, PRESTIGE, PROGRESSIV, R-LINE, S, SE, SEL, SPORT, SPORTBACK, SPORTLINE, TECHNIK.
SIRVW8152	(2.0) L4 2009-2016 FLECHA HOMOCINETICA DELANTERA IZQUIERDA, TRANSMISION: MANUAL, TRACCION: FWD, ESTRIADO: CAJA 40/ RUEDA 36, LONGITUD COMPRIMIDA: 19.688in/ 500.08mm, SIN ABS.
SIR6591	(2.0) L4 2005-2016 JUNTA HOMOCINETICA LADO CAJA, DERECHA/ IZQUIERDA, TRANSMISIÓN MANUAL, ESTRIADO: INTERIOR 33 DIENTES, DIÁMETRO 100mm, ALTURA 34mm.
SIR9033	(2.0) L4 2007-2016 JUNTA HOMOCINETICA LADO RUEDA, DERECHA/ IZQUIERDA, TRANSMISIÓN AUTOMÁTICA, ESTRIADO: EXTERIOR 36 DIENTES/ INTERIOR 27 DIENTES, SIN ABS.
SIR512319	2009-2014 BALERO MAZA TRASERO DERECHO/ IZQUIERDO, NUMERO DE BIRLOS: 5, SIN SENSOR ABS, TRACCIÓN: FWD.
SIR513253	2009-2015 BALERO MAZA DELANTERO DERECHO/ IZQUIERDO/ TRASERO DERECHO/ IZQUIERDO, NUMERO DE BIRLOS: 5, SIN SENSOR ABS, TRACCIÓN: AWD, 4 ORIFICIOS DE AGARRE.



TOLEDO (SEAT)

SIR9323	(1.6) L4 2003-2013 JUNTA HOMOCINETICA LADO RUEDA, DERECHA/ IZQUIERDA, TRANSMISIÓN MANUAL, ESTRIADO: EXTERIOR 36 DIENTES/ INTERIOR 30 DIENTES, SIN ABS.
SIR9033	(2.0) L4 2005-2011 JUNTA HOMOCINETICA LADO RUEDA, DERECHA/ IZQUIERDA, TRANSMISIÓN AUTOMÁTICA, ESTRIADO: EXTERIOR 36 DIENTES/ INTERIOR 27 DIENTES, SIN ABS.
SIR9323	(2.0) L4 2003-2013 JUNTA HOMOCINETICA LADO RUEDA, DERECHA/ IZQUIERDA, TRANSMISIÓN MANUAL, ESTRIADO: EXTERIOR 36 DIENTES/ INTERIOR 30 DIENTES, SIN ABS.
SIR510003	2001-2004 BALERO DOBLE DELANTERO DERECHO/ IZQUIERDO, DIAMETRO EXTERIOR: 2.913in/ 74.00mm, DIAMETRO INTERIOR: 1.496in/ 38.00mm, DIAMETRO ANCHO: 1.574in/ 40.00mm.

TOUAREG (VOLKSWAGEN)

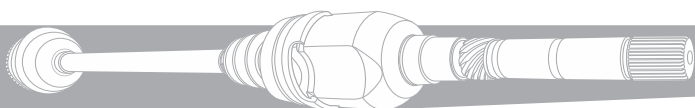
SIRAD8139	(3.0) V6 2009-2015 FLECHA HOMOCINETICA DELANTERA DERECHA/ IZQUIERDA, TRANSMISION: AUTOMÁTICA, TRACCION: AWD, ESTRIADO: LADO CAJA 6 ORIFICIOS/ RUEDA 30, LONGITUD COMPRIMIDA: 20.719in/ 526.26mm, SIN ABS. VERSIONES: COMFORTLINE, TDI, FSI, R-LINE, VR6.
SIRVW8104	(3.0) V6 2009-2010 FLECHA HOMOCINETICA TRASERA DERECHA/ IZQUIERDA, TRANSMISION: AUTOMÁTICA, TRACCION: AWD, ESTRIADO: LADO CAJA 6 ORIFICIOS/ RUEDA 30, LONGITUD COMPRIMIDA: 28.938in/ 735.03mm, SIN ABS. VERSIONES: BASE, COMFORTLINE, EXECLINE, HIGHLINE, TDI, V6, V6 PREMIUM, V6 TDI, V8, VR6.
SIRVW8106	(3.0) V6 2011-2014 FLECHA HOMOCINETICA TRASERA DERECHA/ IZQUIERDA, TRANSMISION: AUTOMÁTICA, TRACCION: AWD, ESTRIADO: CAJA 37/ RUEDA 30, LONGITUD COMPRIMIDA: 34.167in/ 867.84mm, SIN ABS. VERSIONES: BASE, COMFORTLINE, COMFORTLINE TDI, EXECLINE, EXECLINE TDI, HIGHLINE, HIGHLINE TDI, HYBRID, TDI, TDI EDITION X, TDI EXECUTIVE, TDI LUX, TDI R-LINE, TDI SPORT, V6, V6 EXECUTIVE, V6 LUX, V6 R-LINE, V6 SPORT, V8, VR6, X.
SIRAD8139	(3.2) VR6 2004-2006 FLECHA HOMOCINETICA DELANTERA DERECHA/ IZQUIERDA, TRANSMISION: AUTOMÁTICA, TRACCION: AWD, ESTRIADO: LADO CAJA 6 ORIFICIOS/ RUEDA 30, LONGITUD COMPRIMIDA: 20.719in/ 526.26mm, SIN ABS. VERSIONES: COMFORTLINE, TDI, FSI, R-LINE, VR6.
SIRVW8104	(3.2) VR6 2005-2006 FLECHA HOMOCINETICA TRASERA DERECHA/ IZQUIERDA, TRANSMISION: AUTOMÁTICA, TRACCION: AWD, ESTRIADO: LADO CAJA 6 ORIFICIOS/ RUEDA 30, LONGITUD COMPRIMIDA: 28.938in/ 735.03mm, SIN ABS. VERSIONES: BASE, COMFORTLINE, EXECLINE, HIGHLINE, TDI, V6, V6 PREMIUM, V6 TDI, V8, VR6.
SIRVW8110	(3.2) VR6 2005-2006 FLECHA HOMOCINETICA TRASERA DERECHA/ IZQUIERDA, TRANSMISION: AUTOMÁTICA, TRACCION: AWD, ESTRIADO: LADO CAJA 6 ORIFICIOS/ RUEDA 30, LONGITUD COMPRIMIDA: 28.938in/ 735.03mm, SIN ABS. VERSIONES: BASE, TDI, V6, V6 PREMIUM, V8.
SIRAD8139	(3.6) VR6 2006-2015 FLECHA HOMOCINETICA DELANTERA DERECHA/ IZQUIERDA, TRANSMISION: AUTOMÁTICA, TRACCION: AWD, ESTRIADO: LADO CAJA 6 ORIFICIOS/ RUEDA 30, LONGITUD COMPRIMIDA: 20.719in/ 526.26mm, SIN ABS. VERSIONES: COMFORTLINE, TDI, FSI, R-LINE, VR6.
SIRVW8104	(3.6) VR6 2006-2010 FLECHA HOMOCINETICA TRASERA DERECHA/ IZQUIERDA, TRANSMISION: AUTOMÁTICA, TRACCION: AWD, ESTRIADO: LADO CAJA 6 ORIFICIOS/ RUEDA 30, LONGITUD COMPRIMIDA: 28.938in/ 735.03mm, SIN ABS. VERSIONES: BASE, COMFORTLINE, EXECLINE, HIGHLINE, TDI, V6, V6 PREMIUM, V6 TDI, V8, VR6.
SIRVW8106	(3.6) VR6 2011-2014 FLECHA HOMOCINETICA TRASERA DERECHA/ IZQUIERDA, TRANSMISION: AUTOMÁTICA, TRACCION: AWD, ESTRIADO: CAJA 37/ RUEDA 30, LONGITUD COMPRIMIDA: 34.167in/ 867.84mm, SIN ABS. VERSIONES: BASE, COMFORTLINE, COMFORTLINE TDI, EXECLINE, EXECLINE TDI, HIGHLINE, HIGHLINE TDI, HYBRID, TDI, TDI EDITION X, TDI EXECUTIVE, TDI LUX, TDI R-LINE, TDI SPORT, V6, V6 EXECUTIVE, V6 LUX, V6 R-LINE, V6 SPORT, V8, VR6, X.
SIRVW8110	(3.6) VR6 2006-2007 FLECHA HOMOCINETICA TRASERA DERECHA/ IZQUIERDA, TRANSMISION: AUTOMÁTICA, TRACCION: AWD, ESTRIADO: LADO CAJA 6 ORIFICIOS/ RUEDA 30, LONGITUD COMPRIMIDA: 28.938in/ 735.03mm, SIN ABS. VERSIONES: BASE, TDI, V6, V6 PREMIUM, V8.
SIRAD8139	(4.2) V8 2004-2009 FLECHA HOMOCINETICA DELANTERA DERECHA/ IZQUIERDA, TRANSMISION: AUTOMÁTICA, TRACCION: AWD, ESTRIADO: LADO CAJA 6 ORIFICIOS/ RUEDA 30, LONGITUD COMPRIMIDA: 20.719in/ 526.26mm, SIN ABS. VERSIONES: COMFORTLINE, TDI, FSI, R-LINE, VR6.
SIRVW8104	(4.2) V8 2005-2009 FLECHA HOMOCINETICA TRASERA DERECHA/ IZQUIERDA, TRANSMISION: AUTOMÁTICA, TRACCION: AWD, ESTRIADO: LADO CAJA 6 ORIFICIOS/ RUEDA 30, LONGITUD COMPRIMIDA: 28.938in/ 735.03mm, SIN ABS. VERSIONES: BASE, COMFORTLINE, EXECLINE, HIGHLINE, TDI, V6, V6 PREMIUM, V6 TDI, V8, VR6.
SIRVW8110	(4.2) V8 2005-2007 FLECHA HOMOCINETICA TRASERA DERECHA/ IZQUIERDA, TRANSMISION: AUTOMÁTICA, TRACCION: AWD, ESTRIADO: LADO CAJA 6 ORIFICIOS/ RUEDA 30, LONGITUD COMPRIMIDA: 28.938in/ 735.03mm, SIN ABS. VERSIONES: BASE, TDI, V6, V6 PREMIUM, V8.

TRANSPORTER (VOLKSWAGEN)

SIR9444	(2.0) L4 2010-2016 JUNTA HOMOCINETICA LADO RUEDA, DERECHA/ IZQUIERDA, TRANSMISIÓN MANUAL, ESTRIADO: EXTERIOR 38 DIENTES/ INTERIOR 27 DIENTES, SIN ABS.
---------	---

TT (AUDI)

SIRVW8033	(1.8) L4 2000-2002 FLECHA HOMOCINETICA DELANTERA DERECHA, TRANSMISION: AUTOMÁTICA/ MANUAL, TRACCION: FWD, ESTRIADO: LADO CAJA 6 ORIFICIOS/ RUEDA 36, LONGITUD COMPRIMIDA: 31.969in/ 812.01mm, COMPATIBILIDAD: SIRVW8001, SIN ABS. VERSIONES: ADVANCE, AMBIENTE, AMBITION, ATTRACTION, BASE, CABRIO, GL, GL TDI, GLI, GLI 50 ANIVERSARIO, GLS, GLS EDICION ESPECIAL, GLS SPORT, GLS TDI, GLS TURBO, GLS VR6, GLX, GLX SPORT TURBO, GLX TURBO, GLX VR6, GTI, GTI 1.8T, GTI GLS, GTI GLX, GTI TURBO, GTI VR6, LUJO, SPORT, SPORTLINE, TDI, WOLFSBURG EDITION.
-----------	--



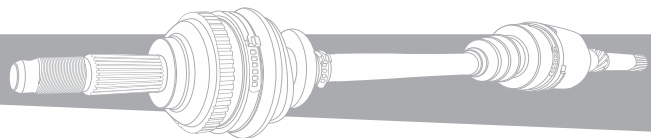
SIRVW8037	(1.8) L4 2000-2002 FLECHA HOMOCINETICA DELANTERA IZQUIERDA, TRANSMISION: AUTOMÁTICA/ DOBLE CLUTCH/ MANUAL, TRACCION: FWD, ESTRIADO: LADO CAJA 6 ORIFICIOS/ RUEDA 36, LONGITUD COMPRIMIDA: 21.531in/ 546.89mm, SIN ABS. VERSIONES: COMFORTLINE, CONFORT, GL, GLI, GLS, GLX, GTI, SPORT, SPORTLINE, TRENDLINE, VERANO.
SIRVW8130	(1.8) L4 2012-2013 FLECHA HOMOCINETICA TRASERA DERECHA, TRANSMISION: AUTOMÁTICA/ DOBLE CLUTCH/ MANUAL, TRACCION: AWD, FWD, ESTRIADO: LADO CAJA 6 ORIFICIOS/ RUEDA 36, LONGITUD COMPRIMIDA: 24.813in/ 630.25mm, COMPATIBILIDAD: SIRVW8132, SIN ABS. VERSIONES: AMBIENTE, ATTRACTION, CABRIO, COMFORTLINE, ELITE, GTI, HIGHLINE, KOMFORT, LUXURY, NATIVE, PREMIUM, PRESTIGE, PROGRESSIV, R-LINE, S, SEL, SPORT, SPORTBACK, SPORTLINE, TECHNIK.
SIRVW8132	(1.8) L4 2012-2013 FLECHA HOMOCINETICA TRASERA IZQUIERDA, TRANSMISION: AUTOMÁTICA/ DOBLE CLUTCH/ MANUAL, TRACCION: AWD, FWD, ESTRIADO: LADO CAJA 6 ORIFICIOS/ RUEDA 36, LONGITUD COMPRIMIDA: 23.375in/ 593.73mm, COMPATIBILIDAD: SIRVW8130, SIN ABS. VERSIONES: AMBIENTE, ATTRACTION, CABRIO, COMFORTLINE, ELITE, GTI, HIGHLINE, KOMFORT, LUXURY, NATIVE, PREMIUM, PRESTIGE, PROGRESSIV, R-LINE, S, SEL, SPORT, SPORTBACK, SPORTLINE, TECHNIK.
SIR9033	(2.0) L4 2006-2016 JUNTA HOMOCINETICA LADO RUEDA, DERECHA/ IZQUIERDA, TRANSMISIÓN AUTOMÁTICA, ESTRIADO: EXTERIOR 36 DIENTES/ INTERIOR 27 DIENTES, SIN ABS.
SIR510003	2000-2006 BALERO DOBLE DELANTERO DERECHO/ IZQUIERDO, DIAMETRO EXTERIOR: 2.913in/ 74.00mm, DIAMETRO INTERIOR: 1.496in/ 38.00mm, DIAMETRO ANCHO: 1.574in/ 40.00mm.
SIR512012	2000-2006 BALERO MAZA TRASERO DERECHO/ IZQUIERDO, NUMERO DE BIRLOS: 5, CON SENSOR ABS 43 DIENTES.
SIR512319	2008-2009 BALERO MAZA TRASERO DERECHO/ IZQUIERDO, NUMERO DE BIRLOS: 5, SIN SENSOR ABS, TRACCIÓN: FWD.
SIR513253	2008-2014 BALERO MAZA DELANTERO DERECHO/ IZQUIERDO/ TRASERO DERECHO/ IZQUIERDO, NUMERO DE BIRLOS: 5, SIN SENSOR ABS, TRACCIÓN: AWD, 4 ORIFICIOS DE AGARRE.

VAN (VOLKSWAGEN)

SIR800179B	2003-2009 BALERO MAZA TRASERO DERECHO/ IZQUIERDO, NUMERO DE BIRLOS: 4, SIN SENSOR ABS.
------------	---

VENTO (VOLKSWAGEN)

SIR6591	(1.6) L4 2014-2016 JUNTA HOMOCINETICA LADO CAJA, DERECHA/ IZQUIERDA, TRANSMISIÓN MANUAL, ESTRIADO: INTERIOR 33 DIENTES, DIÁMETRO 100mm, ALTURA 34mm.
SIR513609	2014 BALERO MAZA DELANTERO DERECHO/ IZQUIERDO, NUMERO DE BIRLOS: 5, SIN SENSOR ABS.



C30 (VOLVO)

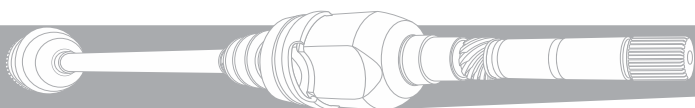
SIRVO8038	(2.4) L5 2007-2011 FLECHA HOMOCINETICA DELANTERA IZQUIERDA, TRANSMISION: AUTOMÁTICA, TRACCION: FWD, ESTRIADO: CAJA 26/ RUEDA 36, LONGITUD COMPRIMIDA: 20.438in/ 519.13mm, COMPATIBILIDAD: SIRVO8040, SIN ABS. VERSIONES: ADDITION, EVOLUTION, I, INSPIRATION, KINETIC, R-DESIGN, T5.
SIRVO8040	(2.4) L5 2007-2011 FLECHA HOMOCINETICA DELANTERA DERECHA, TRANSMISION: AUTOMÁTICA, TRACCION: FWD, ESTRIADO: CAJA 26/ RUEDA 36, LONGITUD COMPRIMIDA: 20.188in/ 512.78mm, COMPATIBILIDAD: SIRVO8038, SIN ABS. VERSIONES: ADDITION, EVOLUTION, I, INSPIRATION, KINETIC, R-DESIGN, T5.
SIRVO8065	(2.4) L5 2007-2011 FLECHA HOMOCINETICA DELANTERA IZQUIERDA, TRANSMISION: MANUAL, TRACCION: FWD, ESTRIADO: CAJA 36/ RUEDA 26, LONGITUD COMPRIMIDA: 20.875in/ 530.23mm, SIN ABS. VERSIONES: ADDITION, BASE, COMFORT, I, T5, T5 R-DESIGN.
SIRVO8038	(2.5) L5 2008-2013 FLECHA HOMOCINETICA DELANTERA IZQUIERDA, TRANSMISION: AUTOMÁTICA, TRACCION: FWD, ESTRIADO: CAJA 26/ RUEDA 36, LONGITUD COMPRIMIDA: 20.438in/ 519.13mm, COMPATIBILIDAD: SIRVO8040, SIN ABS. VERSIONES: ADDITION, EVOLUTION, I, INSPIRATION, KINETIC, R-DESIGN, T5.
SIRVO8040	(2.5) L5 2008-2013 FLECHA HOMOCINETICA DELANTERA DERECHA, TRANSMISION: AUTOMÁTICA, TRACCION: FWD, ESTRIADO: CAJA 26/ RUEDA 36, LONGITUD COMPRIMIDA: 20.188in/ 512.78mm, COMPATIBILIDAD: SIRVO8038, SIN ABS. VERSIONES: ADDITION, EVOLUTION, I, INSPIRATION, KINETIC, R-DESIGN, T5.
SIRVO8065	(2.5) L5 2008-2013 FLECHA HOMOCINETICA DELANTERA IZQUIERDA, TRANSMISION: MANUAL, TRACCION: FWD, ESTRIADO: CAJA 36/ RUEDA 26, LONGITUD COMPRIMIDA: 20.875in/ 530.23mm, SIN ABS. VERSIONES: ADDITION, BASE, COMFORT, I, T5, T5 R-DESIGN.

C70 (VOLVO)

SIRVO8038	(2.5) L5 2008-2012 FLECHA HOMOCINETICA DELANTERA IZQUIERDA, TRANSMISION: AUTOMÁTICA, TRACCION: FWD, ESTRIADO: CAJA 26/ RUEDA 36, LONGITUD COMPRIMIDA: 20.438in/ 519.13mm, COMPATIBILIDAD: SIRVO8040, SIN ABS. VERSIONES: ADDITION, EVOLUTION, I, INSPIRATION, KINETIC, R-DESIGN, T5.
SIRVO8040	(2.5) L5 2008-2012 FLECHA HOMOCINETICA DELANTERA DERECHA, TRANSMISION: AUTOMÁTICA, TRACCION: FWD, ESTRIADO: CAJA 26/ RUEDA 36, LONGITUD COMPRIMIDA: 20.188in/ 512.78mm, COMPATIBILIDAD: SIRVO8038, SIN ABS. VERSIONES: ADDITION, EVOLUTION, I, INSPIRATION, KINETIC, R-DESIGN, T5.
SIRVO8065	(2.5) L5 2006-2010 FLECHA HOMOCINETICA DELANTERA IZQUIERDA, TRANSMISION: MANUAL, TRACCION: FWD, ESTRIADO: CAJA 36/ RUEDA 26, LONGITUD COMPRIMIDA: 20.875in/ 530.23mm, SIN ABS. VERSIONES: ADDITION, BASE, COMFORT, I, T5, T5 R-DESIGN.

S40 (VOLVO)

SIRVO8065	(1.9) L4 2004 FLECHA HOMOCINETICA DELANTERA IZQUIERDA, TRANSMISION: MANUAL, TRACCION: FWD, ESTRIADO: CAJA 36/ RUEDA 26, LONGITUD COMPRIMIDA: 20.875in/ 530.23mm, SIN ABS. VERSIONES: ADDITION, BASE, COMFORT, I, T5, T5 R-DESIGN.
SIRVO8084	(1.9) L4 2001-2004 FLECHA HOMOCINETICA DELANTERA DERECHA, TRANSMISION: AUTOMÁTICA/ MANUAL, TRACCION: FWD, ESTRIADO: CAJA 26/ RUEDA 26, LONGITUD COMPRIMIDA: 36.688in/ 931.88mm, CON ABS 43 DIENTES. VERSIONES: BASE, T4.
SIRVO8038	(2.4) L5 2004-2010 FLECHA HOMOCINETICA DELANTERA IZQUIERDA, TRANSMISION: AUTOMÁTICA, TRACCION: FWD, ESTRIADO: CAJA 26/ RUEDA 36, LONGITUD COMPRIMIDA: 20.438in/ 519.13mm, COMPATIBILIDAD: SIRVO8040, SIN ABS. VERSIONES: ADDITION, EVOLUTION, I, INSPIRATION, KINETIC, R-DESIGN, T5.
SIRVO8040	(2.4) L5 2004-2010 FLECHA HOMOCINETICA DELANTERA DERECHA, TRANSMISION: AUTOMÁTICA, TRACCION: FWD, ESTRIADO: CAJA 26/ RUEDA 36, LONGITUD COMPRIMIDA: 20.188in/ 512.78mm, COMPATIBILIDAD: SIRVO8038, SIN ABS. VERSIONES: ADDITION, EVOLUTION, I, INSPIRATION, KINETIC, R-DESIGN, T5.
SIRVO8065	(2.4) L5 2004-2010 FLECHA HOMOCINETICA DELANTERA IZQUIERDA, TRANSMISION: MANUAL, TRACCION: FWD, ESTRIADO: CAJA 36/ RUEDA 26, LONGITUD COMPRIMIDA: 20.875in/ 530.23mm, SIN ABS. VERSIONES: ADDITION, BASE, COMFORT, I, T5, T5 R-DESIGN.
SIRVO8038	(2.5) L5 2004-2012 FLECHA HOMOCINETICA DELANTERA IZQUIERDA, TRANSMISION: AUTOMÁTICA, TRACCION: FWD, ESTRIADO: CAJA 26/ RUEDA 36, LONGITUD COMPRIMIDA: 20.438in/ 519.13mm, COMPATIBILIDAD: SIRVO8040, SIN ABS. VERSIONES: ADDITION, EVOLUTION, I, INSPIRATION, KINETIC, R-DESIGN, T5.
SIRVO8040	(2.5) L5 2004-2012 FLECHA HOMOCINETICA DELANTERA DERECHA, TRANSMISION: AUTOMÁTICA, TRACCION: FWD, ESTRIADO: CAJA 26/ RUEDA 36, LONGITUD COMPRIMIDA: 20.188in/ 512.78mm, COMPATIBILIDAD: SIRVO8038, SIN ABS. VERSIONES: ADDITION, EVOLUTION, I, INSPIRATION, KINETIC, R-DESIGN, T5.
SIRVO8065	(2.5) L5 2004-2010 FLECHA HOMOCINETICA DELANTERA IZQUIERDA, TRANSMISION: MANUAL, TRACCION: FWD, ESTRIADO: CAJA 36/ RUEDA 26, LONGITUD COMPRIMIDA: 20.875in/ 530.23mm, SIN ABS. VERSIONES: ADDITION, BASE, COMFORT, I, T5, T5 R-DESIGN.
SIR510029	2000-2004 BALERO DOBLE DELANTERO DERECHO/ IZQUIERDO, DIAMETRO EXTERIOR: 2.953in/ 75.00mm, DIAMETRO INTERIOR: 1.575in/ 40.00mm, DIAMETRO ANCHO: 1.456in/ 37.00mm.



## S60 (VOLVO)

SIRVO8016	(2.4) L5 2001-2005 FLECHA HOMOCINETICA DELANTERA IZQUIERDA, TRANSMISION: AUTOMÁTICA, TRACCION: AWD, ESTRIADO: CAJA 26/ RUEDA 36, LONGITUD COMPRIMIDA: 20.375in/ 517.53mm, COMPATIBILIDAD: SIRVO8019, CON ABS 48 DIENTES. VERSIONES: BASE, T5, R, X/C.
SIRVO8019	(2.4) L5 2001-2005 FLECHA HOMOCINETICA DELANTERA DERECHA, TRANSMISION: AUTOMÁTICA, TRACCION: FWD, ESTRIADO: CAJA 26/ RUEDA 36, LONGITUD COMPRIMIDA: 38.344in/ 973.94mm, COMPATIBILIDAD: SIRVO8016, CON ABS 48 DIENTES. VERSIONES: BASE, T5, R, X/C.
SIRVO8016	(2.5) L5 2003-2009 FLECHA HOMOCINETICA DELANTERA IZQUIERDA, TRANSMISION: AUTOMÁTICA, TRACCION: AWD, ESTRIADO: CAJA 26/ RUEDA 36, LONGITUD COMPRIMIDA: 20.375in/ 517.53mm, COMPATIBILIDAD: SIRVO8019, CON ABS 48 DIENTES. VERSIONES: BASE, T5, R, X/C.
SIRVO8019	(2.5) L5 2003-2009 FLECHA HOMOCINETICA DELANTERA DERECHA, TRANSMISION: AUTOMÁTICA, TRACCION: FWD, ESTRIADO: CAJA 26/ RUEDA 36, LONGITUD COMPRIMIDA: 38.344in/ 973.94mm, COMPATIBILIDAD: SIRVO8016, CON ABS 48 DIENTES. VERSIONES: BASE, T5, R, X/C.

## V40 (VOLVO)

SIRVO8084	(1.9) L4 2001-2004 FLECHA HOMOCINETICA DELANTERA DERECHA, TRANSMISION: AUTOMÁTICA/ MANUAL, TRACCION: FWD, ESTRIADO: CAJA 26/ RUEDA 26, LONGITUD COMPRIMIDA: 36.688in/ 931.88mm, CON ABS 43 DIENTES. VERSIONES: BASE, T4.
SIR510029	2000-2004 BALERO DOBLE DELANTERO DERECHO/ IZQUIERDO, DIAMETRO EXTERIOR: 2.953in/ 75.00mm, DIAMETRO INTERIOR: 1.575in/ 40.00mm, DIAMETRO ANCHO: 1.456in/ 37.00mm.

## V50 (VOLVO)

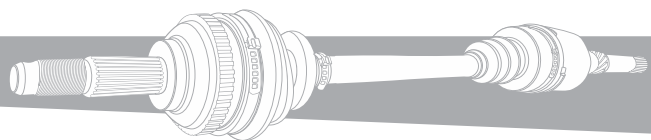
SIRVO8038	(2.4) L5 2005-2010 FLECHA HOMOCINETICA DELANTERA IZQUIERDA, TRANSMISION: AUTOMÁTICA, TRACCION: FWD, ESTRIADO: CAJA 26/ RUEDA 36, LONGITUD COMPRIMIDA: 20.438in/ 519.13mm, COMPATIBILIDAD: SIRVO8040, SIN ABS. VERSIONES: ADDITION, EVOLUTION, I, INSPIRATION, KINETIC, R-DESIGN, T5.
SIRVO8040	(2.4) L5 2005-2010 FLECHA HOMOCINETICA DELANTERA DERECHA, TRANSMISION: AUTOMÁTICA, TRACCION: FWD, ESTRIADO: CAJA 26/ RUEDA 36, LONGITUD COMPRIMIDA: 20.188in/ 512.78mm, COMPATIBILIDAD: SIRVO8038, SIN ABS. VERSIONES: ADDITION, EVOLUTION, I, INSPIRATION, KINETIC, R-DESIGN, T5.
SIRVO8065	(2.4) L5 2005-2010 FLECHA HOMOCINETICA DELANTERA IZQUIERDA, TRANSMISION: MANUAL, TRACCION: FWD, ESTRIADO: CAJA 36/ RUEDA 26, LONGITUD COMPRIMIDA: 20.875in/ 530.23mm, SIN ABS. VERSIONES: ADDITION, BASE, COMFORT, I, T5, T5 R-DESIGN.
SIRVO8038	(2.5) L5 2005-2012 FLECHA HOMOCINETICA DELANTERA IZQUIERDA, TRANSMISION: AUTOMÁTICA, TRACCION: FWD, ESTRIADO: CAJA 26/ RUEDA 36, LONGITUD COMPRIMIDA: 20.438in/ 519.13mm, COMPATIBILIDAD: SIRVO8040, SIN ABS. VERSIONES: ADDITION, EVOLUTION, I, INSPIRATION, KINETIC, R-DESIGN, T5.
SIRVO8040	(2.5) L5 2005-2012 FLECHA HOMOCINETICA DELANTERA DERECHA, TRANSMISION: AUTOMÁTICA, TRACCION: FWD, ESTRIADO: CAJA 26/ RUEDA 36, LONGITUD COMPRIMIDA: 20.188in/ 512.78mm, COMPATIBILIDAD: SIRVO8038, SIN ABS. VERSIONES: ADDITION, EVOLUTION, I, INSPIRATION, KINETIC, R-DESIGN, T5.
SIRVO8065	(2.5) L5 2005-2010 FLECHA HOMOCINETICA DELANTERA IZQUIERDA, TRANSMISION: MANUAL, TRACCION: FWD, ESTRIADO: CAJA 36/ RUEDA 26, LONGITUD COMPRIMIDA: 20.875in/ 530.23mm, SIN ABS. VERSIONES: ADDITION, BASE, COMFORT, I, T5, T5 R-DESIGN.

## V70 (VOLVO)

SIRVO8016	(2.4) L5 2001-2005 FLECHA HOMOCINETICA DELANTERA IZQUIERDA, TRANSMISION: AUTOMÁTICA, TRACCION: AWD, ESTRIADO: CAJA 26/ RUEDA 36, LONGITUD COMPRIMIDA: 20.375in/ 517.53mm, COMPATIBILIDAD: SIRVO8019, CON ABS 48 DIENTES. VERSIONES: BASE, T5, R, X/C.
SIRVO8019	(2.4) L5 2001-2005 FLECHA HOMOCINETICA DELANTERA DERECHA, TRANSMISION: AUTOMÁTICA, TRACCION: FWD, ESTRIADO: CAJA 26/ RUEDA 36, LONGITUD COMPRIMIDA: 38.344in/ 973.94mm, COMPATIBILIDAD: SIRVO8016, CON ABS 48 DIENTES. VERSIONES: BASE, T5, R, X/C.
SIRVO8016	(2.5) L5 2003-2008 FLECHA HOMOCINETICA DELANTERA IZQUIERDA, TRANSMISION: AUTOMÁTICA, TRACCION: AWD, ESTRIADO: CAJA 26/ RUEDA 36, LONGITUD COMPRIMIDA: 20.375in/ 517.53mm, COMPATIBILIDAD: SIRVO8019, CON ABS 48 DIENTES. VERSIONES: BASE, T5, R, X/C.
SIRVO8019	(2.5) L5 2003-2008 FLECHA HOMOCINETICA DELANTERA DERECHA, TRANSMISION: AUTOMÁTICA, TRACCION: FWD, ESTRIADO: CAJA 26/ RUEDA 36, LONGITUD COMPRIMIDA: 38.344in/ 973.94mm, COMPATIBILIDAD: SIRVO8016, CON ABS 48 DIENTES. VERSIONES: BASE, T5, R, X/C.

## XC90 (VOLVO)

SIRVO8058	(3.2) L6 2007-2014 FLECHA HOMOCINETICA DELANTERA DERECHA, TRANSMISION: AUTOMÁTICA, TRACCION: FWD, ESTRIADO: CAJA 28/ RUEDA 40, LONGITUD COMPRIMIDA: 40.344in/ 1024.74mm, CON ABS 48 DIENTES. VERSIONES: R-DESIGN.
-----------	---



**SIR8000**

FLECHA HOMOCINÉTICA

ARMADORA: PEUGEOT.  
MOTOR: L4 (1.6).  
GRAND RAID 08-12, PARTNER 04-12.

DELANTERA IZQUIERDA,  
TRANSMISIÓN: MANUAL,  
ESTRIADO: CAJA 24/ RUEDA: 25,  
LONGITUD COMPRIMIDA 23.622in/  
600.00mm, CON ABS 29 DIENTES.



**SIR8001**

FLECHA HOMOCINÉTICA

ARMADORA: PEUGEOT.  
MOTOR: L4 (1.6).  
GRAND RAID 08-12, PARTNER 04-12.

DELANTERA DERECHA,  
TRANSMISIÓN: MANUAL,  
ESTRIADO: CAJA 24/ RUEDA: 25,  
LONGITUD COMPRIMIDA 34.646in/  
880.00mm, CON ABS 29 DIENTES.



**SIR8007**

FLECHA HOMOCINÉTICA

ARMADORA: FORD.  
MOTOR: L4 (2.2).  
TRANSIT 07-12.

DELANTERA IZQUIERDA,  
TRANSMISIÓN: MANUAL,  
ESTRIADO: CAJA 36/ RUEDA: 28,  
LONGITUD COMPRIMIDA 31.496in/  
800.00mm, CON ABS 48 DIENTES.



**SIR8008**

FLECHA HOMOCINÉTICA

ARMADORA: VOLKSWAGEN.  
MOTOR: L4 (1.9) TDI.  
EUROVAN 06-09.

DELANTERA IZQUIERDA,  
TRANSMISIÓN: MANUAL,  
ESTRIADO: CAJA 28/ RUEDA: 38,  
LONGITUD COMPRIMIDA 24.409in/  
620.00mm, SIN ABS.



**SIR8013**

FLECHA HOMOCINÉTICA

ARMADORA: FORD.  
MOTOR: L4 (2.2).  
TRANSIT 07-12.

DELANTERA DERECHA,  
TRANSMISIÓN: MANUAL,  
ESTRIADO: CAJA 36/ RUEDA 28,  
LONGITUD COMPRIMIDA 41.496in/  
1054mm, CON ABS 48 DIENTES.



**SIR8014**

FLECHA HOMOCINÉTICA

ARMADORA: TOYOTA.  
MOTOR: L4 (1.3).  
YARIS 04-05.

DELANTERA DERECHA,  
TRANSMISIÓN: MANUAL,  
ESTRIADO: CAJA 23/ RUEDA 26,  
LONGITUD COMPRIMIDA 35.630in/  
905.00mm, SIN ABS.



**SIR8018**

FLECHA HOMOCINÉTICA

ARMADORA: FORD.  
MOTOR: L4 (1.6).  
COURIER 00-12, FIESTA 98-02, IKON  
00-05, KA 01-08.

DELANTERA DERECHA,  
TRANSMISIÓN: MANUAL,  
ESTRIADO: CAJA 23/ RUEDA 26,  
LONGITUD COMPRIMIDA 35.394in/  
899.00mm, SIN ABS.



**SIR8019**

FLECHA HOMOCINÉTICA

ARMADORA: FORD.  
MOTOR: L4 (1.6).  
COURIER 00-12, FIESTA 98-02, IKON  
00-05, KA 01-08.

DELANTERA IZQUIERDA,  
TRANSMISIÓN: MANUAL,  
ESTRIADO: CAJA 23/ RUEDA 25,  
LONGITUD COMPRIMIDA 24.016in/  
610.00mm, SIN ABS.



**SIR8022**

FLECHA HOMOCINÉTICA

ARMADORA: NISSAN, RENAULT.  
MOTOR: L4 (1.6).  
CLIO 02-10, PLATINA 02-10.

DELANTERA DERECHA,  
TRANSMISIÓN: AUTOMÁTICA/ MANUAL,  
ESTRIADO: CAJA 23/ RUEDA 21,  
LONGITUD COMPRIMIDA 29.921in/  
760.00mm, SIN ABS.



**SIR8023**

FLECHA HOMOCINÉTICA

ARMADORA: CHEVROLET.  
MOTOR: L4 (1.6).  
CHEVY 94-12.

DELANTERA IZQUIERDA,  
TRANSMISIÓN: AUTOMÁTICA/ MANUAL,  
ESTRIADO: CAJA 22/ RUEDA 22,  
LONGITUD COMPRIMIDA 22.638in/  
575.00mm, SIN ABS.



**SIRAD8006**

FLECHA HOMOCINÉTICA

ARMADORA: AUDI, VOLKSWAGEN.  
MOTOR: L4 (1.8), L4 (2.0), V6 (2.7),  
V6 (2.8), W8 (4.0).  
A4 96-01, PASSAT 98-05, S4 00-03.

DELANTERA DERECHA,  
TRANSMISIÓN: AUTOMÁTICA,  
TRACCION: AWD, FWD,  
LADO CAJA 6 ORIFICIOS,  
ESTRIADO: RUEDA 38,  
LONGITUD COMPRIMIDA 19.750in/  
501.65mm, CON ABS 45 DIENTES.



**SIRAD8012**

FLECHA HOMOCINÉTICA

ARMADORA: AUDI, VOLKSWAGEN.  
MOTOR: L4 (1.8).  
A4 97-01, PASSAT 98-01.

DELANTERA DERECHA,  
TRANSMISIÓN: AUTOMÁTICA,  
TRACCION: AWD, FWD,  
LADO CAJA 6 ORIFICIOS,  
ESTRIADO: RUEDA 33,  
LONGITUD COMPRIMIDA 19.813in/  
503.25mm, CON ABS 45 DIENTES.



**SIRAD8091**

**FLECHA HOMOCINÉTICA**

ARMADORA: AUDI.  
MOTOR: L4 (1.8), L4 (2.0), V6 (3.2), V8 (4.2).  
A4 02-08, RS4 06-08, S4 04-09.

DELANTERA IZQUIERDA,  
TRANSMISIÓN: MANUAL,  
TRACCIÓN: AWD, FWD,  
LADO CAJA 6 ORIFICIOS,  
ESTRIADO: RUEDA 38,  
LONGITUD COMPRIMIDA 23.313in/  
592.15mm, CON ABS 45 DIENTES.



**SIRAD8096**

**FLECHA HOMOCINÉTICA**

ARMADORA: AUDI.  
MOTOR: L4 (1.8), L4 (2.0), V6 (3.0), V6 (3.2).  
A4 02-09.

DELANTERA DERECHA/ IZQUIERDA,  
TRANSMISIÓN: AUTOMÁTICA/ CVT/  
MANUAL, TRACCIÓN: AWD, FWD,  
LADO CAJA 6 ORIFICIOS,  
ESTRIADO: RUEDA 38,  
LONGITUD COMPRIMIDA 20.719in/  
526.26mm, CON ABS 45 DIENTES.




**SIRAD8097**

**FLECHA HOMOCINÉTICA**

ARMADORA: AUDI, VOLKSWAGEN.  
MOTOR: L4 (1.8), V6 (2.8).  
A4 96-01, PASSAT 00-05.

DELANTERA IZQUIERDA,  
TRANSMISIÓN: AUTOMÁTICA,  
TRACCIÓN: AWD,  
LADO CAJA 6 ORIFICIOS,  
ESTRIADO: RUEDA 38,  
LONGITUD COMPRIMIDA 20.781in/  
527.84mm, CON ABS 45 DIENTES.

COMPATIBILIDAD: SIRAD8098.



**SIRAD8098**

**FLECHA HOMOCINÉTICA**

ARMADORA: AUDI, VOLKSWAGEN.  
MOTOR: L4 (1.8), V6 (2.8).  
A4 96-01, PASSAT 00-05.

DELANTERA DERECHA,  
TRANSMISIÓN: AUTOMÁTICA,  
TRACCIÓN: AWD,  
LADO CAJA 6 ORIFICIOS,  
ESTRIADO: RUEDA 45,  
LONGITUD COMPRIMIDA 19.750in/  
501.65mm, CON ABS 45 DIENTES.

COMPATIBILIDAD: SIRAD8097.



**SIRAD8099**

**FLECHA HOMOCINÉTICA**

ARMADORA: AUDI.  
MOTOR: L4 (1.8), V6 (3.0).  
A4 02-04.

DELANTERA IZQUIERDA,  
TRANSMISIÓN: AUTOMÁTICA,  
TRACCIÓN: AWD,  
LADO CAJA 6 ORIFICIOS,  
ESTRIADO: RUEDA 38,  
LONGITUD COMPRIMIDA 19.750in/  
501.65mm, CON ABS 45 DIENTES.

COMPATIBILIDAD: SIRAD8100.



**SIRAD8100**

**FLECHA HOMOCINÉTICA**

ARMADORA: AUDI.  
MOTOR: L4 (1.8), V6 (3.0), V6 (3.2).  
A4 02-09.

DELANTERA DERECHA,  
TRANSMISIÓN: AUTOMÁTICA,  
TRACCIÓN: AWD,  
LADO CAJA 6 ORIFICIOS,  
ESTRIADO: RUEDA 38,  
LONGITUD COMPRIMIDA 19.750in/  
501.65mm, CON ABS 45 DIENTES.

COMPATIBILIDAD: SIRAD8099.



**SIRAD8106**

**FLECHA HOMOCINÉTICA**

ARMADORA: AUDI.  
MOTOR: L4 (1.8), L4 (2.0), V6 (3.2).  
A4 02-08.

DELANTERA DERECHA,  
TRANSMISIÓN: MANUAL,  
TRACCIÓN: AWD,  
LADO CAJA 6 ORIFICIOS,  
ESTRIADO: RUEDA 38,  
LONGITUD COMPRIMIDA 24.281in/  
616.74mm, CON ABS 45 DIENTES.



**SIRAD8126**

**FLECHA HOMOCINÉTICA**

ARMADORA: AUDI, VOLKSWAGEN.  
MOTOR: L4 (2.0).  
A3 06-13, EOS 07-09, GOLF 10-17,  
GTI 06-12, PASSAT 06-08.

DELANTERA IZQUIERDA,  
TRANSMISIÓN: AUTOMÁTICA/  
DOBLE CLUTCH/ MANUAL,  
TRACCIÓN: AWD, FWD,  
LADO CAJA 6 ORIFICIOS,  
ESTRIADO: RUEDA 36,  
LONGITUD COMPRIMIDA 19.188in/  
487.38mm, SIN ABS.



**SIRAD8127**

**FLECHA HOMOCINÉTICA**

ARMADORA: AUDI, VOLKSWAGEN.  
MOTOR: L4 (1.4), L4 (1.8), L4 (2.0).  
A3 06-13, CC 11-15, EOS 07-12,  
GOLF 10-14, GTI 06-12, JETTA 05-10,  
PASSAT 08-10.

DELANTERA DERECHA,  
TRANSMISIÓN: MANUAL,  
TRACCIÓN: FWD,  
LADO CAJA 6 ORIFICIOS,  
ESTRIADO: RUEDA 36,  
LONGITUD COMPRIMIDA 31.313in/  
795.35mm, SIN ABS.



**SIRAD8139**

**FLECHA HOMOCINÉTICA**

ARMADORA: AUDI, VOLKSWAGEN.  
MOTOR: V6 (3.0), V8 (4.2), VR6 (3.2),  
VR6 (3.6).  
Q7 07-10, TOUAREG 04-15.

DELANTERA DERECHA/ IZQUIERDA,  
TRANSMISIÓN: AUTOMÁTICA,  
TRACCIÓN: AWD,  
LADO CAJA 6 ORIFICIOS,  
ESTRIADO: RUEDA 30,  
LONGITUD COMPRIMIDA 20.719in/  
526.26mm, SIN ABS.



**SIRAD8146**

**FLECHA HOMOCINÉTICA**

ARMADORA: AUDI.  
MOTOR: L4 (2.0), L4 (3.0), V6 (3.0).  
A4 07-16, A5 10-14, S4 15-16, S5 08-15.

DELANTERA DERECHA/ IZQUIERDA,  
TRANSMISIÓN: AUTOMÁTICA/ CVT/  
DOBLE CLUTCH/ MANUAL,  
TRACCIÓN: AWD, FWD,  
LADO CAJA 6 ORIFICIOS,  
ESTRIADO: RUEDA 42,  
LONGITUD COMPRIMIDA 18.156in/  
461.17mm, SIN ABS.

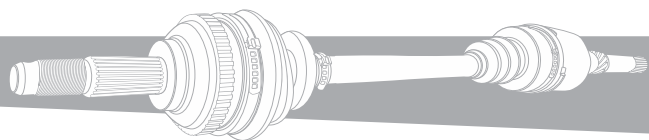


**SIRAD8168**

**FLECHA HOMOCINÉTICA**

ARMADORA: AUDI  
MOTOR: L4 (2.0)  
A4 09-16, A5 13-17.

DELANTERA DERECHA/ IZQUIERDA,  
TRANSMISIÓN: AUTOMÁTICA,  
TRACCIÓN: AWD,  
LADO CAJA 6 ORIFICIOS,  
ESTRIADO: RUEDA 42,  
LONGITUD COMPRIMIDA 18.125in/  
460.38mm, SIN ABS.



### SIRAD8175

#### FLECHA HOMOCINÉTICA

ARMADORA: AUDI  
MOTOR: L4 (2.0)  
Q5 13-17.

DELANTERA DERECHA/ IZQUIERDA,  
TRANSMISIÓN: AUTOMÁTICA,  
LADO CAJA 6 ORIFICIOS,  
ESTRIADO: RUEDA 42,  
LONGITUD COMPRIMIDA 19.250in/  
488.95mm, SIN ABS.



### SIRAM8004

#### FLECHA HOMOCINÉTICA

ARMADORA: JEEP.  
MOTOR: L4 (2.4), L4 (2.8).  
LIBERTY 02-06.

DELANTERA IZQUIERDA,  
TRANSMISIÓN: AUTOMÁTICA/ MANUAL,  
TRACCIÓN: 4WD,  
ESTRIADO: CAJA 27/ RUEDA 27,  
LONGITUD COMPRIMIDA 23.750in/  
603.25mm, SIN ABS.



### SIRAM8006

#### FLECHA HOMOCINÉTICA

ARMADORA: JEEP.  
MOTOR: V6 (3.7).  
LIBERTY 02-07.

DELANTERA IZQUIERDA,  
TRANSMISIÓN: AUTOMÁTICA/ MANUAL,  
TRACCIÓN: 4WD,  
ESTRIADO: CAJA 27/ RUEDA 27,  
LONGITUD COMPRIMIDA 24.531in/  
623.09mm, SIN ABS.



### SIRAM8007

#### FLECHA HOMOCINÉTICA

ARMADORA: DODGE, JEEP.  
MOTOR: V6 (3.7), V6 (4.0).  
LIBERTY 07-12, NITRO 07-12.

DELANTERA DERECHA,  
TRANSMISIÓN: AUTOMÁTICA/ MANUAL,  
TRACCIÓN: 4WD, AWD,  
ESTRIADO: CAJA 29/ RUEDA 32,  
LONGITUD COMPRIMIDA 21.344in/  
542.13mm, SIN ABS.

COMPATIBILIDAD: SIRAM8008.



### SIRAM8008

#### FLECHA HOMOCINÉTICA

ARMADORA: DODGE, JEEP.  
MOTOR: V6 (3.7), V6 (4.0).  
LIBERTY 07-12, NITRO 07-12.

DELANTERA IZQUIERDA,  
TRANSMISIÓN: AUTOMÁTICA/ MANUAL,  
TRACCIÓN: 4WD, AWD,  
ESTRIADO: CAJA 27/ RUEDA 32,  
LONGITUD COMPRIMIDA 24.094in/  
611.98mm, SIN ABS.

COMPATIBILIDAD: SIRAM8007.



### SIRBM8007

#### FLECHA HOMOCINÉTICA

ARMADORA: BMW.  
MOTOR: L6 (3.0), V8 (4.4), V8 (4.8).  
X5 00-06.

DELANTERA IZQUIERDA,  
TRANSMISIÓN: AUTOMÁTICA/ MANUAL,  
TRACCIÓN: AWD,  
ESTRIADO: CAJA 27/ RUEDA 30,  
LONGITUD COMPRIMIDA 23.031in/  
584.99mm, SIN ABS.

COMPATIBILIDAD: SIRBM8008.




### SIRBM8008

#### FLECHA HOMOCINÉTICA

ARMADORA: BMW.  
MOTOR: L6 (3.0), V8 (4.4), V8 (4.8).  
X5 00-06.

DELANTERA DERECHA,  
TRANSMISIÓN: AUTOMÁTICA/ MANUAL,  
TRACCIÓN: AWD,  
ESTRIADO: CAJA 27/ RUEDA 30,  
LONGITUD COMPRIMIDA 38.125in/  
968.38mm, SIN ABS.

COMPATIBILIDAD: SIRBM8007.



### SIRBM8011

#### FLECHA HOMOCINÉTICA

ARMADORA: MINI.  
MOTOR: L4 (1.6).  
COOPER 02-04, COOPER S 02-04,  
JOHN COOPER WORKS 2004.

DELANTERA IZQUIERDA,  
TRANSMISIÓN: MANUAL,  
TRACCIÓN: FWD,  
ESTRIADO: CAJA 22/ RUEDA 26,  
LONGITUD COMPRIMIDA 24.438in/  
620.71mm, SIN ABS.

COMPATIBILIDAD: SIRBM8012.




### SIRBM8012

#### FLECHA HOMOCINÉTICA

ARMADORA: MINI.  
MOTOR: L4 (1.6).  
COOPER 02-04, COOPER S 02-04,  
JOHN COOPER WORKS 2004.

DELANTERA DERECHA,  
TRANSMISIÓN: MANUAL,  
TRACCIÓN: FWD,  
ESTRIADO: CAJA 22/ RUEDA 26,  
LONGITUD COMPRIMIDA 34.938in/  
887.41mm, SIN ABS.

COMPATIBILIDAD: SIRBM8011.



### SIRBM8013

#### FLECHA HOMOCINÉTICA

ARMADORA: MINI.  
MOTOR: L4 (1.6).  
COOPER 02-09, COOPER S 02-07,  
JOHN COOPER WORKS 04-07.

DELANTERA IZQUIERDA,  
TRANSMISIÓN: MANUAL,  
TRACCIÓN: FWD,  
ESTRIADO: CAJA 34/ RUEDA 26,  
LONGITUD COMPRIMIDA 23.313in/  
592.14mm, SIN ABS.

COMPATIBILIDAD: SIRBM8011.



### SIRBM8020

#### FLECHA HOMOCINÉTICA

ARMADORA: BMW.  
MOTOR: L6 (2.5), L6 (2.8), L6 (3.0).  
323 CI 00-00, 323 I 98-00, 323 IS 98-99,  
325 CI 01-06, 325 I 92-06, 325 IS 92-95,  
328 CI 00-00, 328 I 96-00, 328 IS 96-99,  
330 CI 06-06, Z3 97-02, Z4 03-05.

TRASERA IZQUIERDA,  
TRANSMISIÓN: AUTOMÁTICA/ MANUAL,  
TRACCIÓN: RWD,  
LADO CAJA 6 ORIFICIOS,  
ESTRIADO: RUEDA 27,  
LONGITUD COMPRIMIDA 24.281in/  
616.74mm, CON ABS 48 DIENTES.

COMPATIBILIDAD: SIRBM8022.



### SIRBM8022

#### FLECHA HOMOCINÉTICA

ARMADORA: BMW.  
MOTOR: L6 (2.5), L6 (2.8), L6 (3.0).  
323 CI 00-00, 323 I 99-00, 323 IS 98-99,  
325 CI 01-06, 325 I 01-06, 328 CI 00-00,  
328 I 98-00, 328 IS 99-99, 330 CI 06-06,  
Z4 03-05.

TRASERA DERECHA,  
TRANSMISIÓN: AUTOMÁTICA/ MANUAL,  
TRACCIÓN: RWD,  
LADO CAJA 6 ORIFICIOS,  
ESTRIADO: RUEDA 27,  
LONGITUD COMPRIMIDA 26.375in/  
669.93mm, CON ABS 48 DIENTES.

COMPATIBILIDAD: SIRBM8020.





**SIRBM8030**

FLECHA HOMOCINÉTICA

ARMADORA: MINI.  
MOTOR: L4 (1.6).  
COOPER 05-08, COOPER S 05-07,  
JOHN COOPER WORKS 05-07.

DELANTERA IZQUIERDA,  
TRANSMISIÓN: MANUAL,  
TRACCIÓN: FWD,  
ESTRIADO: CAJA 33/ RUEDA 26,  
LONGITUD COMPRIMIDA 23.219in/  
589.76mm, SIN ABS.

COMPATIBILIDAD: SIRBM8031.



**SIRBM8031**

FLECHA HOMOCINÉTICA

ARMADORA: MINI.  
MOTOR: L4 (1.6).  
COOPER 05-08, COOPER S 05-07,  
JOHN COOPER WORKS 05-07.

DELANTERA DERECHA,  
TRANSMISIÓN: MANUAL,  
TRACCIÓN: FWD,  
ESTRIADO: CAJA 33/ RUEDA 26,  
LONGITUD COMPRIMIDA 36.344in/  
923.13mm, SIN ABS.

COMPATIBILIDAD: SIRBM8030.



**SIRBM8036**

FLECHA HOMOCINÉTICA

ARMADORA: BMW.  
MOTOR: L6 (2.5), L6 (3.0).  
325 XI 01-07.

DELANTERA DERECHA,  
TRANSMISIÓN: AUTOMÁTICA/ MANUAL,  
TRACCIÓN: AWD,  
ESTRIADO: CAJA 27/ RUEDA 30,  
LONGITUD COMPRIMIDA 35.438in/  
900.11mm, SIN ABS.



**SIRBM8043**

FLECHA HOMOCINÉTICA

ARMADORA: BMW.  
MOTOR: L6 (2.5), L6 (3.0).  
X3 04-10, X3 3.0 d 04-07,  
X3 3.0 sd 06-07.

DELANTERA IZQUIERDA,  
TRANSMISIÓN: AUTOMÁTICA/ MANUAL,  
TRACCIÓN: AWD,  
ESTRIADO: CAJA 27/ RUEDA 30,  
LONGITUD COMPRIMIDA 23.531in/  
597.69mm, SIN ABS.



**SIRBM8055**

FLECHA HOMOCINÉTICA

ARMADORA: BMW.  
MOTOR: L6 (3.0), V8 (4.4), V8 (4.8).  
X5 07-13, X5 sDrive 35i 2013,  
X5 xDrive 30d 08-13, X5 xDrive 30i 10-13,  
X5 xDrive 35i 10-15, X5 xDrive 40d 10-13,  
X5 xDrive 40i 2015, X6 08-13,  
X6 sDrive 35i 2014, X6 xDrive 30d 08-14,  
X6 xDrive 35i 08-15, X6 xDrive 40d 10-14,  
X6 xDrive 40i 08-15.

DELANTERA IZQUIERDA,  
TRANSMISIÓN: AUTOMÁTICA,  
TRACCIÓN: AWD,  
ESTRIADO: CAJA 27/ RUEDA 30,  
LONGITUD COMPRIMIDA 24.969in/  
634.21mm, SIN ABS.



**SIRBM8059**

FLECHA HOMOCINÉTICA

ARMADORA: MINI.  
MOTOR: L4 (1.6), L4 (2.0).  
COOPER 07-14,  
COOPER COUNTRYMAN D 10-14,  
COOPER COUNTRYMAN D ALL4 10-14.

DELANTERA IZQUIERDA,  
TRANSMISIÓN: MANUAL,  
TRACCIÓN: AWD, FWD,  
ESTRIADO: CAJA 34/ RUEDA 26,  
LONGITUD COMPRIMIDA 23.250in/  
590.55mm, SIN ABS.



**SIRBM8112**

FLECHA HOMOCINÉTICA

ARMADORA: BMW.  
MOTOR: L4 (2.0), L6 (3.0).  
X5 14-18, X5 xDrive 35i 14-15,  
X5 xDrive 40i 2015, X6 15-18,  
X6 xDrive 35i 2015, X6 xDrive 40i 2015.

DELANTERA DERECHA,  
TRANSMISIÓN: AUTOMÁTICA,  
TRACCIÓN: AWD,  
ESTRIADO: CAJA 27/ RUEDA 30,  
LONGITUD COMPRIMIDA 38.250in/  
971.55mm, SIN ABS.

COMPATIBILIDAD: SIRBM8115.



**SIRBM8113**

FLECHA HOMOCINÉTICA

ARMADORA: BMW.  
MOTOR: L6 (3.0), V8 (4.4).  
X5 10-13, X5 sDrive 35i 2013,  
X5 xDrive 30d 10-13, X5 xDrive 30i 10-13,  
X5 xDrive 35i 10-15, X5 xDrive 40d 10-13,  
X5 xDrive 40i 2015, X6 10-11,  
X6 xDrive 30d 10-11, X6 xDrive 35i 10-11,  
X6 xDrive 40d 10-11, X6 xDrive 40i 10-11.

TRASERA DERECHA/ IZQUIERDA,  
TRANSMISIÓN: AUTOMÁTICA,  
TRACCIÓN: AWD,  
ESTRIADO: CAJA 32/ RUEDA 30,  
LONGITUD COMPRIMIDA 32.250in/  
819.15mm, SIN ABS.



**SIRBM8114**

FLECHA HOMOCINÉTICA

ARMADORA: BMW.  
MOTOR: L4 (2.0), L6 (3.0), V8 (4.4),  
V8 (4.8).  
X5 07-18, X5 sDrive 35i 2013,  
X5 xDrive 30d 08-13, X5 xDrive 30i 10-13,  
X5 xDrive 35i 10-15, X5 xDrive 40d 10-13,  
X5 xDrive 40i 2015, X6 15-18,  
X6 xDrive 35i 2015, X6 xDrive 40i 2015.

TRASERA DERECHA/ IZQUIERDA,  
TRANSMISIÓN: AUTOMÁTICA,  
TRACCIÓN: AWD,  
ESTRIADO: CAJA 27/ RUEDA 30,  
LONGITUD COMPRIMIDA 32.250in/  
819.15mm, SIN ABS.



**SIRBM8115**

FLECHA HOMOCINÉTICA

ARMADORA: BMW.  
MOTOR: L4 (2.0), L6 (3.0).  
X5 14-18, X5 xDrive 35i 14-15,  
X5 xDrive 40i 2015, X6 14-18,  
X6 sDrive 35i 2014, X6 xDrive 30d 2014,  
X6 xDrive 35i 14-15, X6 xDrive 40d 2014,  
X6 xDrive 40i 14-15.

DELANTERA IZQUIERDA,  
TRANSMISIÓN: AUTOMÁTICA,  
TRACCIÓN: AWD,  
ESTRIADO: CAJA 27/ RUEDA 30,  
LONGITUD COMPRIMIDA 26.000in/  
660.40mm, SIN ABS.

COMPATIBILIDAD: SIRBM8112.



**SIRBM8116**

FLECHA HOMOCINÉTICA

ARMADORA: BMW.  
MOTOR: V8 (4.4).  
X5 14-18, X6 15-18.

TRASERA DERECHA/ IZQUIERDA,  
TRANSMISIÓN: AUTOMÁTICA,  
TRACCIÓN: AWD,  
LADO CAJA 6 ORIFICIOS,  
ESTRIADO: RUEDA 30,  
LONGITUD COMPRIMIDA 24.438in/  
620.71mm, SIN ABS.

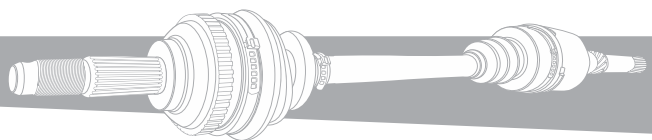


**SIRBM8117**

FLECHA HOMOCINÉTICA

ARMADORA: BMW.  
MOTOR: L6 (3.0), V8 (4.4), V8 (4.8).  
X5 07-18, X6 08-12.

DELANTERA IZQUIERDA,  
TRANSMISIÓN: AUTOMÁTICA,  
TRACCIÓN: AWD,  
ESTRIADO: CAJA 27/ RUEDA 30,  
LONGITUD COMPRIMIDA 25.063in/  
636.59mm, SIN ABS.



**SIRCH3505**

FLECHA HOMOCINÉTICA

ARMADORA: CHRYSLER, DODGE, MITSUBISHI.  
MOTOR: L4 (2.5), V6 (3.7), V6 (3.9), V8 (4.7), V8 (5.7), V8 (5.9).  
ASPEN 07-10, DAKOTA 00-11, DURANGO 00-09, RAIDER 06-08, RAM 1500 02-05.

DELANTERA DERECHA,  
TRANSMISIÓN: AUTOMÁTICA/ MANUAL,  
TRACCIÓN: 4WD, AWD,  
ESTRIADO: CAJA 29/ RUEDA 29,  
LONGITUD COMPRIMIDA 19.250in/  
488.95mm, SIN ABS.

COMPATIBILIDAD: SIRCH3507.



**SIRCH3507**

FLECHA HOMOCINÉTICA

ARMADORA: CHRYSLER, DODGE, MITSUBISHI.  
MOTOR: L4 (2.5), V6 (3.7), V6 (3.9), V8 (4.7), V8 (5.2), V8 (5.7), V8 (5.9).  
ASPEN 07-09, DAKOTA 00-11, DURANGO 00-09, RAIDER 06-08, RAM 1500 02-11.

DELANTERA IZQUIERDA,  
TRANSMISIÓN: AUTOMÁTICA/ MANUAL,  
TRACCIÓN: 4WD, AWD,  
ESTRIADO: CAJA 29/ RUEDA 29,  
LONGITUD COMPRIMIDA 6.250in/  
158.75mm, SIN ABS.

COMPATIBILIDAD: SIRCH3505.



**SIRCH3508**

FLECHA HOMOCINÉTICA

ARMADORA: DODGE.  
MOTOR: V6 (3.7), V8 (4.7), V8 (5.7).  
RAM 1500 06-11.

DELANTERA DERECHA,  
TRANSMISIÓN: AUTOMÁTICA/ MANUAL,  
TRACCIÓN: 4WD,  
ESTRIADO: CAJA 29/ RUEDA 16,  
LONGITUD COMPRIMIDA 5.938in/  
150.81mm, SIN ABS.



**SIRCH8013**

FLECHA HOMOCINÉTICA

ARMADORA: CHRYSLER, DODGE, PLYMOUTH.  
MOTOR: L4 (2.0), L4 (2.4), V6 (2.5).  
BREEZE 96-00, CIRRUS 95-00, SEBRING 96-99, STRATUS 95-00.

DELANTERA IZQUIERDA,  
TRANSMISIÓN: AUTOMÁTICA/ MANUAL,  
TRACCIÓN: FWD,  
ESTRIADO: CAJA 25/ RUEDA 26,  
LONGITUD COMPRIMIDA 24.438in/  
620.71mm, CON ABS 56 DIENTES.



**SIRCH8015**

FLECHA HOMOCINÉTICA

ARMADORA: DODGE, PLYMOUTH.  
MOTOR: L4 (2.0).  
NEON 95-97.

DELANTERA DERECHA,  
TRANSMISIÓN: AUTOMÁTICA/ MANUAL,  
TRACCIÓN: FWD,  
ESTRIADO: CAJA 25/ RUEDA 23,  
LONGITUD COMPRIMIDA 37.063in/  
941.39mm, CON ABS 56 DIENTES.

COMPATIBILIDAD: SIRCH8016.



**SIRCH8016**

FLECHA HOMOCINÉTICA

ARMADORA: DODGE, PLYMOUTH.  
MOTOR: L4 (2.0).  
NEON 95-97.

DELANTERA IZQUIERDA,  
TRANSMISIÓN: AUTOMÁTICA/ MANUAL,  
TRACCIÓN: FWD,  
ESTRIADO: CAJA 25/ RUEDA 23,  
LONGITUD COMPRIMIDA 23.063in/  
585.79mm, CON ABS 56 DIENTES.

COMPATIBILIDAD: SIRCH8015.



**SIRCH8019**

FLECHA HOMOCINÉTICA

ARMADORA: CHRYSLER, DODGE, PLYMOUTH.  
MOTOR: L4 (2.0), L4 (2.4), V6 (2.5), V6 (2.7).  
BREEZE 98-00, CIRRUS 98-06, SEBRING 99-05, STRATUS 98-06.

DELANTERA IZQUIERDA,  
TRANSMISIÓN: AUTOMÁTICA/ MANUAL,  
TRACCIÓN: FWD,  
ESTRIADO: CAJA 25/ RUEDA 26,  
LONGITUD COMPRIMIDA 24.438in/  
620.71mm, CON ABS 46 DIENTES.

COMPATIBILIDAD: SIRCH8029, SIRCH8087.



**SIRCH8020**

FLECHA HOMOCINÉTICA

ARMADORA: CHRYSLER, DODGE, EAGLE.  
MOTOR: V6 (3.3), V6 (3.5).  
CONCORDE 96-97, INTREPID 96-97, LHS 93-01, NEW YORKER 94-96, VISION 96-97.

DELANTERA DERECHA,  
TRANSMISIÓN: AUTOMÁTICA,  
TRACCIÓN: FWD,  
ESTRIADO: CAJA 27/ RUEDA 33,  
LONGITUD COMPRIMIDA 21.125in/  
536.58mm, CON ABS 50 DIENTES.



**SIRCH8022**

FLECHA HOMOCINÉTICA

ARMADORA: DODGE.  
MOTOR: L4 (2.5), V6 (3.9), V8 (5.2), V8 (5.9).  
DAKOTA 97-99, DURANGO 98-99.

DELANTERA DERECHA/ IZQUIERDA,  
TRANSMISIÓN: AUTOMÁTICA/ MANUAL,  
TRACCIÓN: 4WD,  
LADO CAJA 6 ORIFICIOS,  
ESTRIADO: RUEDA 31,  
LONGITUD COMPRIMIDA 20.406in/  
518.32mm, SIN ABS




**SIRCH8024**

FLECHA HOMOCINÉTICA

ARMADORA: DODGE, PLYMOUTH.  
MOTOR: L4 (2.0).  
NEON 95-97.

DELANTERA DERECHA,  
TRANSMISIÓN: MANUAL,  
TRACCIÓN: FWD,  
ESTRIADO: CAJA 25/ RUEDA 23,  
LONGITUD COMPRIMIDA 37.031in/  
940.59mm, CON ABS 56 DIENTES.




**SIRCH8028**

FLECHA HOMOCINÉTICA

ARMADORA: DODGE.  
MOTOR: L4 (2.5), V6 (3.9), V8 (5.2).  
DAKOTA 91-96.

DELANTERA DERECHA/ IZQUIERDA,  
TRANSMISIÓN: AUTOMÁTICA/ MANUAL,  
TRACCIÓN: 4WD,  
LADO CAJA 6 ORIFICIOS,  
ESTRIADO: RUEDA 31,  
LONGITUD COMPRIMIDA 18.813in/  
477.84mm, CON ABS 56 DIENTES.



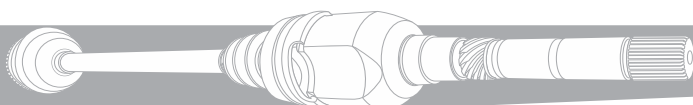

**SIRCH8029**

FLECHA HOMOCINÉTICA

ARMADORA: CHRYSLER, DODGE, PLYMOUTH.  
MOTOR: L4 (2.0)/ (2.4), V6 (2.5)/ (2.7).  
BREEZE 98-00, CIRRUS 98-06, SEBRING 99-05, STRATUS 98-06.

DELANTERA DERECHA,  
TRANSMISIÓN: AUTOMÁTICA/ MANUAL,  
TRACCIÓN: FWD,  
ESTRIADO: CAJA 25/ RUEDA 26,  
LONGITUD COMPRIMIDA 38.813in/  
985.84mm, CON ABS 46 DIENTES.

COMPATIBILIDAD: SIRCH8019.



**SIRCH8032**

**FLECHA HOMOCINÉTICA**

ARMADORA: JEEP.  
MOTOR: L6 (4.0), V8 (4.7).  
GRAND CHEROKEE 99-04.

DELANTERA DERECHA,  
TRANSMISIÓN: AUTOMÁTICA,  
TRACCIÓN: 4WD, AWD,  
ESTRIADO: CAJA 27/ RUEDA 27,  
LONGITUD COMPRIMIDA 41.094in/  
1,043.78mm, CON ABS 48 DIENTES.

COMPATIBILIDAD: SIRCH8033.

**SIRCH8033**

**FLECHA HOMOCINÉTICA**

ARMADORA: JEEP.  
MOTOR: L6 (4.0), V8 (4.7).  
GRAND CHEROKEE 99-04.

DELANTERA IZQUIERDA,  
TRANSMISIÓN: AUTOMÁTICA,  
TRACCIÓN: 4WD, AWD,  
ESTRIADO: CAJA 27/ RUEDA 27,  
LONGITUD COMPRIMIDA 24.375in/  
619.13mm, CON ABS 48 DIENTES.

COMPATIBILIDAD: SIRCH8032.

**SIRCH8036**

**FLECHA HOMOCINÉTICA**

ARMADORA: CHRYSLER, DODGE,  
PLYMOUTH.  
MOTOR: L4 (2.2)/ (2.5)/ (2.6),  
V6 (3.0)/ (3.3)/ (3.8).  
CARAVAN 87-95, VOYAGER 87-95,  
GRAND CARAVAN/ GRAND VOYAGER  
88-95, TOWN & COUNTRY 90-95.

DELANTERA DERECHA/ IZQUIERDA,  
TRANSMISIÓN: AUTOMÁTICA/ MANUAL,  
TRACCIÓN: AWD, FWD,  
ESTRIADO: CAJA 25/ RUEDA 26,  
LONGITUD COMPRIMIDA 26.156in/  
664.37mm, CON ABS 47 DIENTES.

**SIRCH8037**

**FLECHA HOMOCINÉTICA**

ARMADORA: CHRYSLER, DODGE,  
PLYMOUTH.  
MOTOR: L4 (2.2)/ (2.5)/ (2.6),  
V6 (3.0)/ (3.3)/ (3.8).  
CARAVAN/ VOYAGER 87-95  
GRAND CARAVAN/ GRAND VOYAGER  
88-95, TOWN & COUNTRY 90-95.

DELANTERA DERECHA,  
TRANSMISIÓN: AUTOMÁTICA/ MANUAL,  
TRACCIÓN: FWD,  
ESTRIADO: CAJA 25/ RUEDA 26,  
LONGITUD COMPRIMIDA 41.125in/  
1,044.58mm, CON ABS 47 DIENTES.



**SIRCH8040**

**FLECHA HOMOCINÉTICA**

ARMADORA: CHRYSLER, DODGE,  
PLYMOUTH.  
MOTOR: L4 (2.5), V6 (3.0)/ (3.3)/ (3.8).  
GRAND CARAVAN/ GRAND VOYAGER  
CARAVAN 91-95, VOYAGER 91-93,  
TOWN & COUNTRY 92-95.

DELANTERA DERECHA,  
TRANSMISIÓN: AUTOMÁTICA/ MANUAL,  
TRACCIÓN: AWD,  
ESTRIADO: CAJA 25/ RUEDA 26,  
LONGITUD COMPRIMIDA 41.250in/  
1,047.75mm, CON ABS 47 DIENTES.

**SIRCH8048**

**FLECHA HOMOCINÉTICA**

ARMADORA: CHRYSLER, DODGE,  
PLYMOUTH. MOTOR: L4 (2.2)/ (2.5),  
V6 (3.0)/ (3.3)/ (3.8).  
ARIES/ CARAVELLE/ LANCER/ RELIANT  
87-89, TOWN & COUNTRY/ 600 87-88,  
SPIRIT/ LEBARON 87-95, ACCLAIM 89-95,  
SHADOW/ SUNDANCE 87-94, DAYTONA  
86-93, NEW YORKER 87-93, DYNASTY  
88-93, IMPERIAL 90-93.

DELANTERA IZQUIERDA, TRANSMISIÓN:  
AUTOMÁTICA/ MANUAL, TRACCIÓN: FWD,  
ESTRIADO: CAJA 25/ RUEDA 26,  
LONGITUD COMPRIMIDA 25.156in/  
638.97mm, CON ABS 47 DIENTES.  
COMPATIBILIDAD: SIRCH8049.

**SIRCH8049**

**FLECHA HOMOCINÉTICA**

ARMADORA: CHRYSLER, DODGE,  
PLYMOUTH. MOTOR: L4 (2.2)/ (2.5),  
V6 (3.0)/ (3.3)/ (3.8).  
ARJES/ CARAVELLE/ LANCER/ RELIANT  
87-89, TOWN & COUNTRY/ 600 87-88,  
SPIRIT/ LEBARON 87-95, ACCLAIM 89-95,  
SHADOW/ SUNDANCE 87-94, DAYTONA  
86-93, NEW YORKER 87-93, DYNASTY  
88-93, IMPERIAL 90-93.

DELANTERA DERECHA, TRANSMISIÓN:  
AUTOMÁTICA/ MANUAL, TRACCIÓN: FWD,  
ESTRIADO: CAJA 25/ RUEDA 26,  
LONGITUD COMPRIMIDA 39.875in/  
1,012.83mm, CON ABS 47 DIENTES.  
COMPATIBILIDAD: SIRCH8048.

**SIRCH8051**

**FLECHA HOMOCINÉTICA**

ARMADORA: CHRYSLER, DODGE, EAGLE,  
FORD, MITSUBISHI.  
MOTOR: L4 (2.0). AVENGER 95-99,  
ECLIPSE 1995, EXPLORER 2012,  
SEBRING 95-99, TALON 95-98.

DELANTERA DERECHA,  
TRANSMISIÓN: AUTOMÁTICA/ MANUAL,  
TRACCIÓN: FWD,  
ESTRIADO: CAJA 25/ RUEDA 25,  
LONGITUD COMPRIMIDA 38.344in/  
973.93mm, CON ABS 43 DIENTES.



**SIRCH8054**

**FLECHA HOMOCINÉTICA**

ARMADORA: DODGE, PLYMOUTH.  
MOTOR: L4 (2.2), L4 (2.6).  
CARAVAN 84-86, VOYAGER 84-86.

DELANTERA IZQUIERDA,  
TRANSMISIÓN: AUTOMÁTICA/ MANUAL,  
TRACCIÓN: FWD,  
ESTRIADO: CAJA 23/ RUEDA 26,  
LONGITUD COMPRIMIDA 26.375in/  
669.93mm, SIN ABS.

**SIRCH8055**

**FLECHA HOMOCINÉTICA**

ARMADORA: DODGE, PLYMOUTH.  
MOTOR: L4 (2.2), L4 (2.6).  
CARAVAN 84-86, VOYAGER 84-86.

DELANTERA DERECHA,  
TRANSMISIÓN: AUTOMÁTICA/ MANUAL,  
TRACCIÓN: FWD,  
ESTRIADO: CAJA 23/ RUEDA 26,  
LONGITUD COMPRIMIDA 40.344in/  
1,024.73mm, SIN ABS.

**SIRCH8060**

**FLECHA HOMOCINÉTICA**

ARMADORA: DODGE.  
MOTOR: L4 (2.2)/ (2.5), V6 (3.9),  
V8 (5.2).  
DAKOTA 87-90.

DELANTERA DERECHA/ IZQUIERDA,  
TRANSMISIÓN: AUTOMÁTICA/ MANUAL,  
TRACCIÓN: 4WD,  
LADO CAJA 6 ORIFICIOS,  
ESTRIADO: RUEDA 26,  
LONGITUD COMPRIMIDA 18.844in/  
478.63mm, SIN ABS.

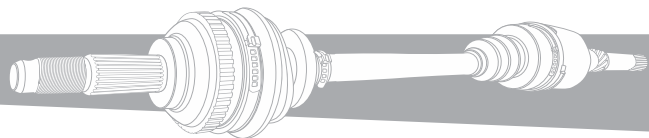
**SIRCH8061**

**FLECHA HOMOCINÉTICA**

ARMADORA: CHRYSLER, DODGE,  
MITSUBISHI.  
MOTOR: L4 (2.4).  
ECLIPSE 00-05, GALANT 99-03,  
SEBRING 01-05, STRATUS 01-05.

DELANTERA DERECHA,  
TRANSMISIÓN: AUTOMÁTICA/ MANUAL,  
TRACCIÓN: FWD,  
ESTRIADO: CAJA 27/ RUEDA 25,  
LONGITUD COMPRIMIDA 37.688in/  
957.26mm, CON ABS 43 DIENTES.

COMPATIBILIDAD: SIRCH8063.



**SIRCH8063**

FLECHA HOMOCINÉTICA

ARMADORA: CHRYSLER, DODGE, MITSUBISHI.  
MOTOR: L4 (2.4).  
ECLIPSE 00-05, GALANT 99-03, SEBRING 01-05, STRATUS 01-05.

DELANTERA IZQUIERDA,  
TRANSMISIÓN: AUTOMÁTICA/ MANUAL,  
TRACCIÓN: FWD,  
ESTRIADO: CAJA 27/ RUEDA 25,  
LONGITUD COMPRIMIDA 25.688in/  
652.46mm, CON ABS 43 DIENTES.

COMPATIBILIDAD: SIRCH8061.



**SIRCH8069**

FLECHA HOMOCINÉTICA

ARMADORA: CHRYSLER, DODGE, MITSUBISHI.  
MOTOR: V6 (2.7), V6 (3.0).  
ECLIPSE 00-02, GALANT 99-03, SEBRING 01-05, STRATUS 01-06.

DELANTERA IZQUIERDA,  
TRANSMISIÓN: AUTOMÁTICA/ MANUAL,  
TRACCIÓN: FWD,  
ESTRIADO: CAJA 27/ RUEDA 25,  
LONGITUD COMPRIMIDA 25.063in/  
636.59mm, CON ABS 43 DIENTES.



**SIRCH8076**

FLECHA HOMOCINÉTICA

ARMADORA: CHRYSLER.  
MOTOR: V6 (3.5).  
300M 02-04.

DELANTERA DERECHA,  
TRANSMISIÓN: AUTOMÁTICA,  
TRACCIÓN: FWD,  
ESTRIADO: CAJA 27/ RUEDA 33,  
LONGITUD COMPRIMIDA 20.750in/  
527.05mm, CON ABS 50 DIENTES.



**SIRCH8080**

FLECHA HOMOCINÉTICA

ARMADORA: CHRYSLER, DODGE, PLYMOUTH.  
MOTOR: L4 (2.4), V6 (3.0)/ (3.3)/ (3.8).  
CARAVAN/ GRAND CARAVAN 96-07,  
GRAND VOYAGER 96-02,  
TOWN & COUNTRY 96-07,  
VOYAGER 96-03.

DELANTERA IZQUIERDA,  
TRANSMISIÓN: AUTOMÁTICA,  
TRACCIÓN: FWD,  
ESTRIADO: CAJA 25/ RUEDA 26,  
LONGITUD COMPRIMIDA 25.125in/  
638.18mm, CON ABS 47 DIENTES.

COMPATIBILIDAD: SIRCH8108.



**SIRCH8087**

FLECHA HOMOCINÉTICA

ARMADORA: CHRYSLER, DODGE, PLYMOUTH.  
MOTOR: L4 (2.0)/ (2.4), V6 (2.5) (2.7), V6 (3.0).  
BREEZE/ CIRRUS 2000, SEBRING 00-06, STRATUS 95-06.

DELANTERA DERECHA,  
TRANSMISIÓN: AUTOMÁTICA/ MANUAL,  
TRACCIÓN: FWD,  
ESTRIADO: CAJA 25/ RUEDA 26,  
LONGITUD COMPRIMIDA 38.594in/  
980.28mm, CON ABS 46 DIENTES.

COMPATIBILIDAD: SIRCH8019.



**SIRCH8094**

FLECHA HOMOCINÉTICA

ARMADORA: CHRYSLER, DODGE.  
MOTOR: V6 (2.7), V6 (3.2), V6 (3.5).  
300M 99-04, CONCORDE 98-04,  
INTREPID 98-04, LHS 99-00.

DELANTERA DERECHA,  
TRANSMISIÓN: AUTOMÁTICA,  
TRACCIÓN: FWD,  
ESTRIADO: CAJA 27/ RUEDA 33,  
LONGITUD COMPRIMIDA 21.156in/  
537.37mm, CON ABS 50 DIENTES.



**SIRCH8097**

FLECHA HOMOCINÉTICA

ARMADORA: CHRYSLER.  
MOTOR: V6 (3.5), V6 (3.8).  
PACIFICA 04-06.

DELANTERA DERECHA,  
TRANSMISIÓN: AUTOMÁTICA,  
TRACCIÓN: AWD,  
ESTRIADO: CAJA 25/ RUEDA 26,  
LONGITUD COMPRIMIDA 42.531in/  
1,080.29mm, SIN ABS



**SIRCH8100**

FLECHA HOMOCINÉTICA

ARMADORA: JEEP.  
MOTOR: V6 (3.0), V6 (3.7), V8 (4.7), V8 (5.7), V8 (6.1).  
COMMANDER 06-10,  
GRAND CHEROKEE 05-10.

DELANTERA DERECHA,  
TRANSMISIÓN: AUTOMÁTICA,  
TRACCIÓN: 4WD, AWD,  
ESTRIADO: CAJA 29/ RUEDA 29,  
LONGITUD COMPRIMIDA 24.000in/  
609.60mm, SIN ABS.

COMPATIBILIDAD: SIRCH8101.



**SIRCH8101**

FLECHA HOMOCINÉTICA

ARMADORA: JEEP.  
MOTOR: V6 (3.0), V6 (3.7), V8 (4.7), V8 (5.7), V8 (6.1).  
COMMANDER 06-10,  
GRAND CHEROKEE 05-10.

DELANTERA IZQUIERDA,  
TRANSMISIÓN: AUTOMÁTICA,  
TRACCIÓN: 4WD, AWD,  
ESTRIADO: CAJA 29/ RUEDA 29,  
LONGITUD COMPRIMIDA 26.531in/  
673.89mm, SIN ABS.

COMPATIBILIDAD: SIRCH8100.



**SIRCH8102**

FLECHA HOMOCINÉTICA

ARMADORA: JEEP.  
MOTOR: V6 (3.0), V6 (3.7), V8 (4.7), V8 (5.7), V8 (6.1).  
COMMANDER 06-10,  
GRAND CHEROKEE 05-10.

DELANTERA IZQUIERDA,  
TRANSMISIÓN: AUTOMÁTICA,  
TRACCIÓN: 4WD, AWD,  
ESTRIADO: CAJA 29/ RUEDA 29,  
LONGITUD COMPRIMIDA 25.750in/  
654.05mm, SIN ABS.



**SIRCH8108**

FLECHA HOMOCINÉTICA

ARMADORA: CHRYSLER, DODGE, PLYMOUTH.  
MOTOR: L4 (2.4), V6 (3.0)/ (3.3)/ (3.8).  
CARAVAN / GRAND CARAVAN 96-07,  
GRAND VOYAGER 96-02, VOYAGER 91-03, TOWN & COUNTRY 96-07.

DELANTERA DERECHA,  
TRANSMISIÓN: AUTOMÁTICA,  
TRACCIÓN: FWD,  
ESTRIADO: CAJA 25/ RUEDA 26,  
LONGITUD COMPRIMIDA 40.500in/  
1,028.70mm, CON ABS 47 DIENTES.

COMPATIBILIDAD: SIRCH8080.



**SIRCH8110**

FLECHA HOMOCINÉTICA

ARMADORA: DODGE, JEEP.  
MOTOR: L4 (1.8), L4 (2.0), L4 (2.4).  
CALIBER 07-12, COMPASS 07-17,  
PATRIOT 07-17.

DELANTERA IZQUIERDA,  
TRANSMISIÓN: AUTOMÁTICA/ CVT/  
MANUAL,  
TRACCIÓN: 4WD, AWD, FWD,  
ESTRIADO: CAJA 27/ RUEDA 28,  
LONGITUD COMPRIMIDA 25.125in/  
638.18mm, SIN ABS.

COMPATIBILIDAD: SIRCH8111, SIRCH8112, SIRCH8113



**SIRCH8111**

**FLECHA HOMOCINÉTICA**

ARMADORA: DODGE, JEEP.  
MOTOR: L4 (1.8), L4 (2.0), L4 (2.4).  
CALIBER 07-12, COMPASS 07-17,  
PATRIOT 07-17.

DELANTERA DERECHA,  
TRANSMISION: AUTOMÁTICA/ CVT/  
MANUAL,  
TRACCION: 4WD, FWD,  
ESTRIADO: CAJA 28 2 GUÍAS/ RUEDA 28,  
LONGITUD COMPRIMIDA 23.125in/  
587.38mm, SIN ABS.

COMPATIBILIDAD: SIRCH8110.



**SIRCH8112**

**FLECHA HOMOCINÉTICA**

ARMADORA: DODGE, JEEP.  
MOTOR: L4 (2.0), L4 (2.4).  
CALIBER 07-12, COMPASS 07-12,  
PATRIOT 07-12.

DELANTERA DERECHA,  
TRANSMISION: AUTOMÁTICA/ CVT/  
MANUAL, TRACCION: FWD,  
ESTRIADO: CAJA 27/ RUEDA 28,  
LONGITUD COMPRIMIDA 37.719in/  
958.06mm, SIN ABS.

COMPATIBILIDAD: SIRCH8110.



**SIRCH8113**

**FLECHA HOMOCINÉTICA**

ARMADORA: DODGE, JEEP.  
MOTOR: L4 (2.0), L4 (2.4).  
CALIBER 07-12, COMPASS 07-14,  
PATRIOT 07-14.

DELANTERA DERECHA,  
TRANSMISION: AUTOMÁTICA/ CVT/  
MANUAL,  
TRACCION: 4WD, AWD, FWD,  
ESTRIADO: CAJA 27/ RUEDA 28,  
LONGITUD COMPRIMIDA 38.125in/  
968.38mm, SIN ABS.

COMPATIBILIDAD: SIRCH8110.



**SIRCH8114**

**FLECHA HOMOCINÉTICA**

ARMADORA: CHRYSLER, DODGE.  
MOTOR: L4 (2.4).  
200 11-14, AVENGER 08-14,  
JOURNEY 09-18, SEBRING 07-10.

DELANTERA DERECHA,  
TRANSMISION: AUTOMÁTICA/ MANUAL,  
TRACCION: AWD, FWD,  
ESTRIADO: CAJA 28/ RUEDA 32,  
LONGITUD COMPRIMIDA 22.969in/  
583.41mm, SIN ABS.

COMPATIBILIDAD: SIRCH8115.



**SIRCH8115**

**FLECHA HOMOCINÉTICA**

ARMADORA: CHRYSLER, DODGE.  
MOTOR: L4 (2.4), V6 (2.7).  
200 11-14, AVENGER 08-14,  
JOURNEY 11-17, SEBRING 07-10.

DELANTERA IZQUIERDA,  
TRANSMISION: AUTOMÁTICA/ MANUAL,  
TRACCION: AWD, FWD,  
ESTRIADO: CAJA 25/ RUEDA 32,  
LONGITUD COMPRIMIDA 25.406in/  
645.32mm, SIN ABS.

COMPATIBILIDAD: SIRCH8114.



**SIRCH8116**

**FLECHA HOMOCINÉTICA**

ARMADORA: CHRYSLER, DODGE.  
MOTOR: L4 (2.4), V6 (3.5), V6 (3.6).  
200 11-14, AVENGER 08-14,  
JOURNEY 09-17, SEBRING 07-10.

DELANTERA DERECHA,  
TRANSMISION: AUTOMÁTICA,  
TRACCION: AWD, FWD,  
ESTRIADO: CAJA 28/ RUEDA 32,  
LONGITUD COMPRIMIDA 20.625in/  
523.88mm, SIN ABS.

COMPATIBILIDAD: SIRCH8118.



**SIRCH8117**

**FLECHA HOMOCINÉTICA**

ARMADORA: CHRYSLER, DODGE.  
MOTOR: L4 (2.4), V6 (2.7).  
AVENGER 08-10, CALIBER 08-09,  
SEBRING 07-10.

DELANTERA DERECHA,  
TRANSMISION: AUTOMÁTICA/ MANUAL,  
TRACCION: FWD,  
ESTRIADO: CAJA 28/ RUEDA 32,  
LONGITUD COMPRIMIDA 22.219in/  
564.36mm, SIN ABS.

COMPATIBILIDAD: SIRCH8118.



**SIRCH8118**

**FLECHA HOMOCINÉTICA**

ARMADORA: CHRYSLER, DODGE.  
MOTOR: V6 (3.5), V6 (3.6).  
200 11-17, AVENGER 08-14,  
JOURNEY 09-17, SEBRING 07-10.

DELANTERA IZQUIERDA,  
TRANSMISION: AUTOMÁTICA,  
TRACCION: AWD, FWD,  
ESTRIADO: CAJA 29/ RUEDA 32,  
LONGITUD COMPRIMIDA 25.375in/  
644.53mm, SIN ABS.

COMPATIBILIDAD: SIRCH8116.



**SIRCH8119**

**FLECHA HOMOCINÉTICA**

ARMADORA: DODGE.  
MOTOR: V6 (3.7), V8 (4.7), V8 (5.7).  
RAM 1500 06-11.

DELANTERA DERECHA/ IZQUIERDA,  
TRANSMISION: AUTOMÁTICA/ MANUAL,  
TRACCION: 4WD,  
ESTRIADO: CAJA 29/ RUEDA 33,  
LONGITUD COMPRIMIDA 23.750in/  
603.25mm, SIN ABS.

COMPATIBILIDAD: SIRCH8119.



**SIRCH8221**

**FLECHA HOMOCINÉTICA**

ARMADORA: AMC, JEEP.  
MOTOR: L4 (2.1)/ (2.5), L6 (4.0)/ (4.6),  
V6 (2.8), V8 (5.2)/ (5.9).  
CHEROKEE 84-93, COMANCHE 86-92,  
GRAND CHEROKEE 93-98, WAGONEER  
84-90.

DELANTERA DERECHA,  
TRANSMISION: AUTOMÁTICA/ MANUAL,  
TRACCION: 4WD, AWD,  
ESTRIADO: CAJA 27/ RUEDA 27,  
LONGITUD COMPRIMIDA 38.500in/  
977.90mm, CON ABS 54 DIENTES.

COMPATIBILIDAD: SIRCH8221.



**SIRCH8226**

**FLECHA HOMOCINÉTICA**

ARMADORA: CHRYSLER, DODGE.  
MOTOR: V6 (3.3).  
GRAND CARAVAN 08-10,  
TOWN & COUNTRY 08-09.

DELANTERA IZQUIERDA,  
TRANSMISION: AUTOMÁTICA,  
TRACCION: FWD,  
ESTRIADO: CAJA 25/ RUEDA 32,  
LONGITUD COMPRIMIDA 26.406in/  
670.72mm, SIN ABS.

COMPATIBILIDAD: SIRCH8226.



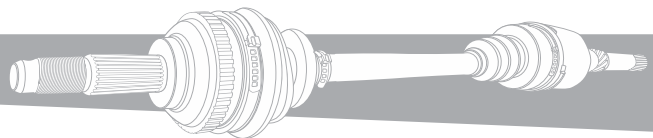
**SIRCH8233**

**FLECHA HOMOCINÉTICA**

ARMADORA: CHRYSLER, DODGE, VW.  
MOTOR: V6 (3.6), V6 (3.8).  
GRAND CARAVAN 08-10, ROUTAN 09-11,  
TOWN & COUNTRY 08-16.

DELANTERA DERECHA,  
TRANSMISION: AUTOMÁTICA,  
TRACCION: FWD,  
ESTRIADO: CAJA 29/ RUEDA 32,  
LONGITUD COMPRIMIDA 41.531in/  
1,054.89mm, SIN ABS.

COMPATIBILIDAD: SIRCH8233.



**SIRCH8234**

FLECHA HOMOCINÉTICA

ARMADORA: CHRYSLER, DODGE, VW.  
MOTOR: V6 (3.6), V6 (4.0)  
GRAND CARAVAN 08-18, ROUTAN 09-11,  
TOWN & COUNTRY 08-11.

DELANTERA DERECHA,  
TRANSMISIÓN: AUTOMÁTICA,  
TRACCION: FWD,  
ESTRIADO: CAJA 27/ RUEDA 32,  
LONGITUD COMPRIMIDA 23.063in/  
585.79mm, SIN ABS.



**SIRCH8241**

FLECHA HOMOCINÉTICA

ARMADORA: DODGE, MITSUBISHI.  
MOTOR: V6 (3.7), V8 (4.7).  
DAKOTA 08-10, RAIDER 06-09.

DELANTERA DERECHA/ IZQUIERDA,  
TRANSMISIÓN: AUTOMÁTICA/ MANUAL,  
TRACCION: 4WD,  
ESTRIADO: CAJA 29/ RUEDA 33,  
LONGITUD COMPRIMIDA 21.094in/  
535.78mm, SIN ABS.



**SIRCH8252**

FLECHA HOMOCINÉTICA

ARMADORA: DODGE, JEEP.  
MOTOR: V6 (3.0)/ (3.6), V8 (5.7)/ (6.4).  
DURANGO 11-18, GRAND CHEROKEE 11-18.

DELANTERA DERECHA,  
TRANSMISIÓN: AUTOMÁTICA,  
TRACCION: 4WD, AWD, RWD,  
ESTRIADO: CAJA 37/ RUEDA 32,  
LONGITUD COMPRIMIDA 40.563in/  
1,030.29mm, SIN ABS.

COMPATIBILIDAD: SIRCH8253.



**SIRCH8253**

FLECHA HOMOCINÉTICA

ARMADORA: DODGE, JEEP.  
MOTOR: V6 (3.0)/ (3.6), V8 (5.7)/ (6.4).  
DURANGO 11-18, GRAND CHEROKEE 11-18.

DELANTERA IZQUIERDA,  
TRANSMISIÓN: AUTOMÁTICA,  
TRACCION: 4WD, AWD, RWD,  
ESTRIADO: CAJA 37/ RUEDA 32,  
LONGITUD COMPRIMIDA 26.125in/  
663.58mm, SIN ABS.

COMPATIBILIDAD: SIRCH8252.



**SIRCH8256**

FLECHA HOMOCINÉTICA

ARMADORA: DODGE.  
MOTOR: V6 (3.6)/ (3.7), V8 (4.7)/ (5.7).  
RAM 1500 12-17.

DELANTERA DERECHA/ IZQUIERDA,  
TRANSMISIÓN: AUTOMÁTICA/ MANUAL,  
TRACCION: 4WD,  
ESTRIADO: CAJA 29/ RUEDA 33,  
LONGITUD COMPRIMIDA 24.375in/  
619.13mm, SIN ABS.



**SIRCH8263**

FLECHA HOMOCINÉTICA

ARMADORA: DODGE.  
MOTOR: L4 (2.4), V6 (3.5), V6 (3.6).  
JOURNEY 09-15.

TRASERA IZQUIERDA,  
TRANSMISIÓN: AUTOMÁTICA,  
TRACCION: AWD,  
ESTRIADO: CAJA 25/ RUEDA 32,  
LONGITUD COMPRIMIDA 30.313in/  
769.94mm, SIN ABS.

COMPATIBILIDAD: SIRCH8265.



**SIRCH8265**

FLECHA HOMOCINÉTICA

ARMADORA: DODGE.  
MOTOR: L4 (2.4), V6 (3.5), V6 (3.6).  
JOURNEY 09-15.

TRASERA DERECHA,  
TRANSMISIÓN: AUTOMÁTICA,  
TRACCION: AWD,  
ESTRIADO: CAJA 25/ RUEDA 32,  
LONGITUD COMPRIMIDA 34.250in/  
869.95mm, SIN ABS.

COMPATIBILIDAD: SIRCH8263.



**SIRCH8266**

FLECHA HOMOCINÉTICA

ARMADORA: DODGE, JEEP.  
MOTOR: L4 (1.8)/ (2.0)/ (2.4).  
CALIBER 07-09, COMPASS 07-15,  
PATRIOT 07-15.

TRASERA IZQUIERDA,  
TRANSMISIÓN: AUTOMÁTICA/ CVT/  
MANUAL,  
TRACCION: 4WD, AWD, FWD,  
ESTRIADO: CAJA 23/ RUEDA 25,  
LONGITUD COMPRIMIDA 29.188in/  
741.36mm, SIN ABS.

COMPATIBILIDAD: SIRCH8270.



**SIRCH8267**

FLECHA HOMOCINÉTICA

ARMADORA: DODGE, PLYMOUTH.  
MOTOR: L4 (2.0), L4 (2.4).  
COLT VISTA 84-84, DART 13-16.

DELANTERA IZQUIERDA,  
TRANSMISIÓN: AUTOMÁTICA,  
TRACCION: FWD,  
ESTRIADO: CAJA 27/ RUEDA 27,  
LONGITUD COMPRIMIDA 25.000in/  
635.00mm, SIN ABS.

COMPATIBILIDAD: SIRCH8274, SIRCH8317.



**SIRCH8268**

FLECHA HOMOCINÉTICA

ARMADORA: DODGE.  
MOTOR: L4 (2.4), V6 (3.6).  
JOURNEY 11-17.

DELANTERA IZQUIERDA,  
TRANSMISIÓN: AUTOMÁTICA,  
TRACCION: AWD,  
ESTRIADO: CAJA 29/ RUEDA 32,  
LONGITUD COMPRIMIDA 25.250in/  
641.35mm, SIN ABS.



**SIRCH8269**

FLECHA HOMOCINÉTICA

ARMADORA: DODGE.  
MOTOR: L4 (2.4).  
JOURNEY 09-10.

DELANTERA IZQUIERDA,  
TRANSMISIÓN: AUTOMÁTICA,  
TRACCION: FWD,  
ESTRIADO: CAJA 25/ RUEDA 32,  
LONGITUD COMPRIMIDA 25.375in/  
644.53mm, SIN ABS.



**SIRCH8270**

FLECHA HOMOCINÉTICA

ARMADORA: DODGE, JEEP.  
MOTOR: L4 (1.8), L4 (2.0), L4 (2.4).  
CALIBER 07-09, COMPASS 07-15,  
PATRIOT 07-15.

TRASERA DERECHA,  
TRANSMISIÓN: AUTOMÁTICA/ CVT/  
MANUAL,  
TRACCION: 4WD, AWD, FWD,  
ESTRIADO: CAJA 23/ RUEDA 25,  
LONGITUD COMPRIMIDA 32.313in/  
820.74mm, SIN ABS.

COMPATIBILIDAD: SIRCH8266.



**SIRCH8274**

**FLECHA HOMOCINÉTICA**

ARMADORA: DODGE.  
MOTOR: L4 (2.0), L4 (2.4).  
DART 13-16.

DELANTERA DERECHA,  
TRANSMISIÓN: AUTOMÁTICA,  
TRACCIÓN: FWD,  
ESTRIADO: CAJA 27/ RUEDA 27,  
LONGITUD COMPRIMIDA 38.188in/  
969.96mm, SIN ABS.

COMPATIBILIDAD: SIRCH8267.



**SIRCH8276**

**FLECHA HOMOCINÉTICA**

ARMADORA: DODGE, JEEP.  
MOTOR: L4 (2.0), L4 (2.4).  
CALIBER 08-08, COMPASS 07-17,  
PATRIOT 07-16.

DELANTERA DERECHA,  
TRANSMISIÓN: AUTOMÁTICA/ CVT/  
MANUAL,  
TRACCIÓN: 4WD, AWD, FWD,  
ESTRIADO: CAJA 28 2 GUÍAS/ RUEDA 28,  
LONGITUD COMPRIMIDA 26.625in/  
676.28mm, SIN ABS.



**SIRCH8279**

**FLECHA HOMOCINÉTICA**

ARMADORA: DODGE, JEEP.  
MOTOR: L4 (2.0), L4 (2.4).  
CALIBER 07-12, COMPASS 11-14,  
PATRIOT 11-14.

DELANTERA DERECHA,  
TRANSMISIÓN: AUTOMÁTICA/ CVT/  
MANUAL,  
TRACCIÓN: 4WD, FWD,  
ESTRIADO: CAJA 28 2 GUÍAS/ RUEDA 28,  
LONGITUD COMPRIMIDA 23.125in/  
587.38mm, SIN ABS.



**SIRCH8280**

**FLECHA HOMOCINÉTICA**

ARMADORA: JEEP.  
MOTOR: L4 (2.0), L4 (2.4).  
COMPASS 14-17, PATRIOT 14-16.

DELANTERA IZQUIERDA,  
TRANSMISIÓN: AUTOMÁTICA/ CVT/  
MANUAL,  
TRACCIÓN: 4WD, FWD,  
ESTRIADO: CAJA 27/ RUEDA 28,  
LONGITUD COMPRIMIDA 24.406in/  
619.92mm, SIN ABS.



**SIRCH8298**

**FLECHA HOMOCINÉTICA**

ARMADORA: JEEP  
MOTOR: V6 (3.2)  
CHEROKEE 14-18

DELANTERA DERECHA,  
TRANSMISIÓN: AUTOMÁTICA,  
TRACCIÓN: 4WD, AWD, FWD,  
ESTRIADO: CAJA 30/ RUEDA 27,  
LONGITUD COMPRIMIDA 24.563in/  
623.89mm, SIN ABS.

COMPATIBILIDAD: SIRCH8299.



**SIRCH8299**

**FLECHA HOMOCINÉTICA**

ARMADORA: CHRYSLER, JEEP  
MOTOR: V6 (3.2), V6 (3.6)  
200 15-17, CHEROKEE 14-18

DELANTERA IZQUIERDA,  
TRANSMISIÓN: AUTOMÁTICA,  
TRACCIÓN: 4WD, AWD, FWD,  
ESTRIADO: CAJA 30/ RUEDA 27,  
LONGITUD COMPRIMIDA 24.000in/  
609.60mm, SIN ABS.

COMPATIBILIDAD: SIRCH8298.



**SIRCH8317**

**FLECHA HOMOCINÉTICA**

ARMADORA: DODGE  
MOTOR: L4 (2.0), L4 (2.4)  
DART 13-16

DELANTERA DERECHA,  
TRANSMISIÓN: AUTOMÁTICA,  
TRACCIÓN: FWD,  
ESTRIADO: CAJA 27/ RUEDA 27,  
LONGITUD COMPRIMIDA 38.250in/  
971.55mm, SIN ABS.

COMPATIBILIDAD: SIRCH8267.



**SIRCH8319**

**FLECHA HOMOCINÉTICA**

ARMADORA: DODGE  
MOTOR: L4 (3.0), V6 (3.6)  
SERIES PROMASTER 1500/ 2500/ 3500  
14-18.

DELANTERA IZQUIERDA,  
TRANSMISIÓN: AUTOMÁTICA/ MANUAL,  
TRACCIÓN: FWD,  
ESTRIADO: CAJA 29/ RUEDA 35,  
LONGITUD COMPRIMIDA 31.563in/  
801.69mm, SIN ABS.

COMPATIBILIDAD: SIRCH8320.



**SIRCH8320**

**FLECHA HOMOCINÉTICA**

ARMADORA: DODGE  
MOTOR: L4 (3.0), V6 (3.6)  
SERIES PROMASTER 1500/ 2500/ 3500  
14-18.

DELANTERA DERECHA,  
TRANSMISIÓN: AUTOMÁTICA/ MANUAL,  
TRACCIÓN: FWD,  
ESTRIADO: CAJA 28/ RUEDA 35,  
LONGITUD COMPRIMIDA 26.063in/  
661.99mm, SIN ABS.

COMPATIBILIDAD: SIRCH8319.



**SIRFD3502**

**FLECHA HOMOCINÉTICA**

ARMADORA: FORD.  
MOTOR: L4 (2.0), L4 (2.3), L5 (2.5).  
FOCUS 06-11.

DELANTERA DERECHA,  
TRANSMISIÓN: AUTOMÁTICA/ MANUAL,  
TRACCIÓN: FWD,  
ESTRIADO: CAJA 26/ RUEDA 28,  
LONGITUD COMPRIMIDA 16.750in/  
425.45mm, SIN ABS.



**SIRFD3504**

**FLECHA HOMOCINÉTICA**

ARMADORA: FORD.  
MOTOR: L4 (2.3), L4 (2.5), V6 (3.0).  
ESCAPE 08-12.

DELANTERA DERECHA,  
TRANSMISIÓN: AUTOMÁTICA,  
TRACCIÓN: FWD,  
ESTRIADO: CAJA 35/ RUEDA 35,  
LONGITUD COMPRIMIDA 17.188in/  
436.56mm, SIN ABS.



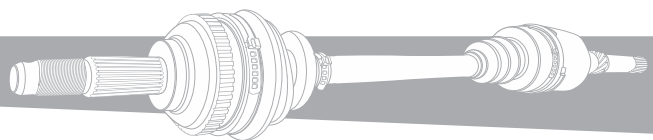
**SIRFD8004**

**FLECHA HOMOCINÉTICA**

ARMADORA: FORD, MAZDA, MERCURY.  
MOTOR: L4 (2.3)/ (2.5), V6 (3.0)/ (4.0),  
V8 (5.0).  
B3000 99-02, B4000 99-05, EXPLORER  
95-02, MOUNTAINEER 97-01, RANGER  
00-02.

DELANTERA DERECHA,  
TRANSMISIÓN: AUTOMÁTICA/ MANUAL,  
TRACCIÓN: 4WD, AWD,  
ESTRIADO: CAJA 27 CON 1 GUÍA/  
RUEDA 27,  
LONGITUD COMPRIMIDA 20.750in/  
527.05mm, SIN ABS.

COMPATIBILIDAD: SIRFD8021.



**SIRFD8007**

**FLECHA HOMOCINÉTICA**

ARMADORA: FORD, MAZDA, MERCURY.  
MOTOR: L4 (1.8), L4 (2.0).  
ESCORT 91-02, PROTEGE 90-03,  
TRACER 91-99.

DELANTERA IZQUIERDA,  
TRANSMISION: AUTOMÁTICA/ MANUAL,  
TRACCION: FWD,  
ESTRIADO: CAJA 26/ RUEDA 26,  
LONGITUD COMPRIMIDA 24.000in/  
609.60mm, CON ABS 44 DIENTES.



**SIRFD8011**

**FLECHA HOMOCINÉTICA**

ARMADORA: FORD, MERCURY.  
MOTOR: V6 (2.5).  
CONTOUR 95-00, COUGAR 99-02,  
MYSTIQUE 95-00.

DELANTERA DERECHA,  
TRANSMISION: AUTOMÁTICA/ MANUAL,  
TRACCION: FWD,  
ESTRIADO: CAJA 35 CON 1 GUÍA/ RUEDA 27,  
LONGITUD COMPRIMIDA 22.250in/  
565.15mm, CON ABS 44 DIENTES.

COMPATIBILIDAD: SIRFD8085.



**SIRFD8021**

**FLECHA HOMOCINÉTICA**

ARMADORA: FORD, MAZDA, MERCURY.  
MOTOR: L4 (2.3)/ (2.5), V6 (3.0)/ (4.0),  
V8 (5.0).  
B3000 99-02, B4000 99-05, EXPLORER  
95-02, MOUNTAINEER 97-01, RANGER  
00-02.

DELANTERA IZQUIERDA,  
TRANSMISION: AUTOMÁTICA/ MANUAL,  
TRACCION: 4WD, AWD,  
ESTRIADO: CAJA 27/ RUEDA 27,  
LONGITUD COMPRIMIDA 23.250in/  
590.55mm, SIN ABS.

COMPATIBILIDAD: SIRFD8004.



**SIRFD8022**

**FLECHA HOMOCINÉTICA**

ARMADORA: FORD, KIA, MAZDA,  
MERCURY.  
MOTOR: L4 (1.6)/ (1.8)/ (1.9)/ (2.0).  
323/ PROTEGE 90-94, ESCORT 91-03,  
TRACER 91-99, SEPHIA 95-00, SPECTRA  
2000.

DELANTERA IZQUIERDA,  
TRANSMISION: AUTOMÁTICA/ MANUAL,  
TRACCION: FWD,  
ESTRIADO: CAJA 24/ RUEDA 26,  
LONGITUD COMPRIMIDA 24.500in/  
622.30mm, CON ABS 44 DIENTES.



**SIRFD8023**

**FLECHA HOMOCINÉTICA**

ARMADORA: FORD, LINCOLN.  
MOTOR: V6 (4.2), V8 (4.6), V8 (5.4).  
EXPEDITION 97-02, NAVIGATOR 98-02,  
PICKUP SERIES F 97-04.

DELANTERA DERECHA/ IZQUIERDA,  
TRANSMISION: AUTOMÁTICA/ MANUAL,  
TRACCION: 4WD,  
LADO CAJA 6 ORIFICIOS,  
ESTRIADO: RUEDA 33,  
LONGITUD COMPRIMIDA 19.813in/  
503.24mm, SIN ABS.



**SIRFD8027**

**FLECHA HOMOCINÉTICA**

ARMADORA: FORD.  
MOTOR: L4 (2.0), L4 (2.3).  
FOCUS 00-11.

DELANTERA DERECHA,  
TRANSMISION: AUTOMÁTICA/ MANUAL,  
TRACCION: FWD,  
ESTRIADO: CAJA 26/ RUEDA 25,  
LONGITUD COMPRIMIDA 37.406in/  
950.12mm, SIN ABS.

COMPATIBILIDAD: SIRFD8038.



**SIRFD8033**

**FLECHA HOMOCINÉTICA**

ARMADORA: FORD, MERCURY.  
MOTOR: L4 (2.0).  
CONTOUR / MYSTIQUE 95-00, COUGAR  
99-02.

DELANTERA IZQUIERDA,  
TRANSMISION: AUTOMÁTICA,  
TRACCION: FWD,  
ESTRIADO: CAJA 35/ RUEDA 27,  
LONGITUD COMPRIMIDA 26.094in/  
662.78mm, CON ABS 44 DIENTES.

COMPATIBILIDAD: SIRFD8124.



**SIRFD8038**

**FLECHA HOMOCINÉTICA**

ARMADORA: FORD.  
MOTOR: L4 (2.0), L4 (2.3), L5 (2.5).  
FOCUS 00-11.

DELANTERA IZQUIERDA,  
TRANSMISION: AUTOMÁTICA/ MANUAL,  
TRACCION: FWD,  
ESTRIADO: CAJA 26/ RUEDA 25,  
LONGITUD COMPRIMIDA 24.219in/  
615.16mm, SIN ABS.

COMPATIBILIDAD: SIRFD8027.



**SIRFD8047**

**FLECHA HOMOCINÉTICA**

ARMADORA: FORD.  
MOTOR: L4 (2.0), L4 (2.3).  
FOCUS 00-04.

DELANTERA IZQUIERDA,  
TRANSMISION: MANUAL,  
TRACCION: FWD,  
ESTRIADO: CAJA 23/ RUEDA 25,  
LONGITUD COMPRIMIDA 24.813in/  
630.24mm, SIN ABS.

COMPATIBILIDAD: SIRFD8048.



**SIRFD8048**

**FLECHA HOMOCINÉTICA**

ARMADORA: FORD.  
MOTOR: L4 (2.0), L4 (2.3).  
FOCUS 00-04.

DELANTERA DERECHA,  
TRANSMISION: MANUAL,  
TRACCION: FWD,  
ESTRIADO: CAJA 23/ RUEDA 25,  
LONGITUD COMPRIMIDA 36.563in/  
928.69mm, SIN ABS.

COMPATIBILIDAD: SIRFD8047.



**SIRFD8051**

**FLECHA HOMOCINÉTICA**

ARMADORA: FORD, LINCOLN, MERCURY.  
MOTOR: V6 (3.0), V6 (3.8).  
CONTINENTAL 88-94, SABLE 86-03,  
TAURUS 86-05.

DELANTERA DERECHA,  
TRANSMISION: AUTOMÁTICA,  
TRACCION: FWD,  
ESTRIADO: CAJA 35/ RUEDA 26,  
LONGITUD COMPRIMIDA 26.844in/  
681.83mm, CON ABS 50 DIENTES.

COMPATIBILIDAD: SIRFD8055.



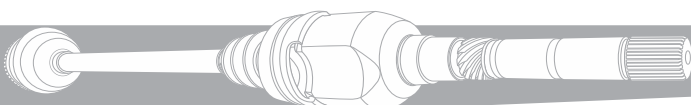
**SIRFD8054**

**FLECHA HOMOCINÉTICA**

ARMADORA: FORD, MERCURY.  
MOTOR: L4 (2.3), V6 (3.0).  
TEMPO 92-94, TOPAZ 92-94.

DELANTERA IZQUIERDA,  
TRANSMISION: AUTOMÁTICA,  
TRACCION: FWD,  
ESTRIADO: CAJA 25/ RUEDA 26,  
LONGITUD COMPRIMIDA 23.031in/  
584.99mm, SIN ABS.

COMPATIBILIDAD: SIRFD8055.






### SIRFD8055

#### FLECHA HOMOCINÉTICA

ARMADORA: FORD, MERCURY.  
MOTOR: L4 (2.3), V6 (3.0).  
TOPAZ/ TEMPO 92-94.

DELANTERA DERECHA,  
TRANSMISION: AUTOMÁTICA/ MANUAL,  
TRACCION: FWD,  
ESTRIADO: CAJA 25/ RUEDA 26,  
LONGITUD COMPRIMIDA 35.750in/  
908.05mm, SIN ABS.

COMPATIBILIDAD: SIRFD8054,  
SIRFD8056.



### SIRFD8056

#### FLECHA HOMOCINÉTICA

ARMADORA: FORD, MERCURY.  
MOTOR: L4 (2.3), V6 (3.0).  
TOPAZ/ TEMPO 84-94.

DELANTERA IZQUIERDA,  
TRANSMISION: MANUAL,  
TRACCION: FWD,  
ESTRIADO: CAJA 25/ RUEDA 26,  
LONGITUD COMPRIMIDA 22.906in/  
581.82mm, SIN ABS.

COMPATIBILIDAD: SIRFD8055.



### SIRFD8058

#### FLECHA HOMOCINÉTICA

ARMADORA: FORD.  
MOTOR: V6 (3.0), V6 (3.8).  
WINDSTAR 99-03.

DELANTERA IZQUIERDA,  
TRANSMISION: AUTOMÁTICA,  
TRACCION: FWD,  
ESTRIADO: CAJA 35/ RUEDA 26,  
LONGITUD COMPRIMIDA 23.125in/  
587.38mm, CON ABS 50 DIENTES.

COMPATIBILIDAD: SIRFD8059.




### SIRFD8059

#### FLECHA HOMOCINÉTICA

ARMADORA: FORD.  
MOTOR: V6 (3.0), V6 (3.8).  
WINDSTAR 99-03.

DELANTERA DERECHA,  
TRANSMISION: AUTOMÁTICA,  
TRACCION: FWD,  
ESTRIADO: CAJA 35/ RUEDA 26,  
LONGITUD COMPRIMIDA 28.188in/  
715.96mm, CON ABS 50 DIENTES.

COMPATIBILIDAD: SIRFD8058.



### SIRFD8063

#### FLECHA HOMOCINÉTICA

ARMADORA: FORD, MAZDA.  
MOTOR: L4 (2.5), V6 (3.0), V6 (4.0).  
B3000/ B4000/ RANGER 98-00.

DELANTERA DERECHA,  
TRANSMISION: AUTOMÁTICA/ MANUAL,  
TRACCION: 4WD,  
ESTRIADO: CAJA 27 CON 1 GUÍA/  
RUEDA 27,  
LONGITUD COMPRIMIDA 20.125in/  
511.18mm, SIN ABS.

COMPATIBILIDAD: SIRFD8064.



### SIRFD8064

#### FLECHA HOMOCINÉTICA

ARMADORA: FORD, MAZDA.  
MOTOR: L4 (2.5), V6 (3.0), V6 (4.0).  
B3000/ B4000/ RANGER 98-00.

DELANTERA IZQUIERDA,  
TRANSMISION: AUTOMÁTICA/ MANUAL,  
TRACCION: 4WD,  
ESTRIADO: CAJA 27/ RUEDA 27,  
LONGITUD COMPRIMIDA 23.031in/  
584.99mm, SIN ABS.

COMPATIBILIDAD: SIRFD8063.



### SIRFD8085

#### FLECHA HOMOCINÉTICA

ARMADORA: FORD, MERCURY.  
MOTOR: V6 (2.5).  
CONTOUR 95-00, COUGAR 99-02,  
MYSTIQUE 95-00.

DELANTERA IZQUIERDA,  
TRANSMISION: AUTOMÁTICA/ MANUAL,  
TRACCION: FWD,  
ESTRIADO: CAJA 35/ RUEDA 27,  
LONGITUD COMPRIMIDA 26.000in/  
660.40mm, CON ABS 44 DIENTES.

COMPATIBILIDAD: SIRFD8011.



### SIRFD8086

#### FLECHA HOMOCINÉTICA

ARMADORA: FORD.  
MOTOR: L4 (2.0).  
ESCORT 98-03.

DELANTERA IZQUIERDA,  
TRANSMISION: MANUAL,  
TRACCION: FWD,  
ESTRIADO: CAJA 26/ RUEDA 26,  
LONGITUD COMPRIMIDA 23.531in/  
597.69mm, CON ABS 44 DIENTES.



### SIRFD8095

#### FLECHA HOMOCINÉTICA

ARMADORA: FORD, MAZDA, MERCURY.  
MOTOR: L4 (2.0)/ (2.3)/ (2.5), V6 (3.0).  
ESCAPE 01-12, MARINER 05-11,  
TRIBUTE 01-11.

DELANTERA DERECHA,  
TRANSMISION: AUTOMÁTICA/ CVT/  
MANUAL,  
TRACCION: 4WD, AWD, FWD,  
ESTRIADO: CAJA 35 CON 1 GUÍA/  
RUEDA 28,  
LONGITUD COMPRIMIDA 21.469in/  
545.31mm, CON ABS 44 DIENTES.

COMPATIBILIDAD: SIRFD8096.



### SIRFD8096

#### FLECHA HOMOCINÉTICA

ARMADORA: FORD, MAZDA, MERCURY.  
MOTOR: L4 (2.0), L4 (2.3), V6 (3.0).  
ESCAPE 01-08, MARINER 05-08,  
TRIBUTE 01-08.

DELANTERA IZQUIERDA,  
TRANSMISION: AUTOMÁTICA/ CVT/  
MANUAL,  
TRACCION: 4WD, AWD, FWD,  
ESTRIADO: CAJA 35/ RUEDA 28,  
LONGITUD COMPRIMIDA 26.467in/  
672.25mm, CON ABS 44 DIENTES.

COMPATIBILIDAD: SIRFD8095



### SIRFD8099

#### FLECHA HOMOCINÉTICA

ARMADORA: FORD, MAZDA.  
MOTOR: L4 (2.0), L4 (2.3), L4 (2.5).  
ESCAPE 01-08, TRIBUTE 01-08.

DELANTERA DERECHA,  
TRANSMISION: MANUAL,  
TRACCION: 4WD, AWD, FWD,  
ESTRIADO: CAJA 35/ RUEDA 28,  
LONGITUD COMPRIMIDA 22.281in/  
565.94mm, CON ABS 44 DIENTES.

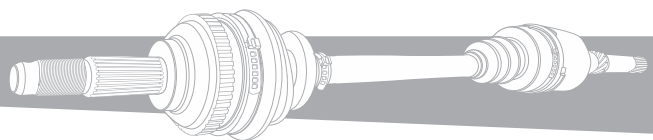



### SIRFD8100

#### FLECHA HOMOCINÉTICA

ARMADORA: FORD, MAZDA.  
MOTOR: L4 (2.0).  
ESCAPE 01-04, TRIBUTE 01-04.

DELANTERA IZQUIERDA,  
TRANSMISION: MANUAL,  
TRACCION: 4WD, FWD,  
ESTRIADO: CAJA 28/ RUEDA 28,  
LONGITUD COMPRIMIDA 24.688in/  
627.06mm, CON ABS 44 DIENTES.



**SIRFD8105**

**FLECHA HOMOCINÉTICA**

ARMADORA: FORD  
MOTOR: V6 (3.8)  
WINDSTAR 01-03

DELANTERA DERECHA,  
TRANSMISION: AUTOMÁTICA,  
TRACCION: FWD,  
ESTRIADO: CAJA 35/ RUEDA 26,  
LONGITUD COMPRIMIDA 27.000in/  
685.80mm, CON ABS 50 DIENTES.



**SIRFD8106**

**FLECHA HOMOCINÉTICA**

ARMADORA: FORD.  
MOTOR: L4 (2.0).  
TRANSIT 10-12.

DELANTERA IZQUIERDA,  
TRANSMISION: AUTOMÁTICA,  
TRACCION: FWD,  
ESTRIADO: CAJA 26/ RUEDA 25,  
LONGITUD COMPRIMIDA 24.750in/  
628.65mm, SIN ABS.

COMPATIBILIDAD: SIRFD8107.



**SIRFD8107**

**FLECHA HOMOCINÉTICA**

ARMADORA: FORD.  
MOTOR: L4 (2.0).  
TRANSIT 10-12.

DELANTERA DERECHA,  
TRANSMISION: AUTOMÁTICA,  
TRACCION: FWD,  
ESTRIADO: CAJA 26/ RUEDA 25,  
LONGITUD COMPRIMIDA 37.844in/  
961.23mm, SIN ABS.

COMPATIBILIDAD: SIRFD8106.




**SIRFD8116**

**FLECHA HOMOCINÉTICA**

ARMADORA: FORD, MERCURY.  
MOTOR: L4 (2.0).  
ESCORT 97-03, TRACER 97-99.

DELANTERA DERECHA,  
TRANSMISION: AUTOMÁTICA,  
TRACCION: FWD,  
ESTRIADO: CAJA 24/ RUEDA 26,  
LONGITUD COMPRIMIDA 35.438in/  
900.11mm, CON ABS 44 DIENTES.



**SIRFD8119**

**FLECHA HOMOCINÉTICA**

ARMADORA: FORD, MERCURY.  
MOTOR: V6 (3.0).  
FIVE HUNDRED 04-08, FREESTYLE 04-08,  
MONTEGO 05-08.

DELANTERA DERECHA,  
TRANSMISION: AUTOMÁTICA,  
TRACCION: FWD,  
ESTRIADO: CAJA 37/ RUEDA 38,  
LONGITUD COMPRIMIDA 41.500in/  
1,054.10mm, SIN ABS.

COMPATIBILIDAD: SIRFD8122.



**SIRFD8120**

**FLECHA HOMOCINÉTICA**

ARMADORA: FORD, MERCURY.  
MOTOR: V6 (3.9), V6 (4.2).  
FREESTAR 04-08, MONTEREY 04-08.

DELANTERA IZQUIERDA,  
TRANSMISION: AUTOMÁTICA,  
TRACCION: FWD,  
ESTRIADO: CAJA 35/ RUEDA 26,  
LONGITUD COMPRIMIDA 23.156in/  
588.17mm, SIN ABS.

COMPATIBILIDAD: SIRFD8121.



**SIRFD8121**

**FLECHA HOMOCINÉTICA**

ARMADORA: FORD, MERCURY.  
MOTOR: V6 (3.9), V6 (4.2).  
FREESTAR 04-08, MONTEREY 04-08.

DELANTERA DERECHA,  
TRANSMISION: AUTOMÁTICA,  
TRACCION: FWD,  
ESTRIADO: CAJA 35/ RUEDA 26,  
LONGITUD COMPRIMIDA 27.156in/  
689.77mm, SIN ABS.

COMPATIBILIDAD: SIRFD8120.



**SIRFD8122**

**FLECHA HOMOCINÉTICA**

ARMADORA: FORD, MERCURY.  
MOTOR: V6 (3.0).  
FIVE HUNDRED 04-08, MONTEGO 05-08.

DELANTERA IZQUIERDA,  
TRANSMISION: AUTOMÁTICA,  
TRACCION: FWD,  
ESTRIADO: CAJA 28/ RUEDA 38,  
LONGITUD COMPRIMIDA 26.375in/  
669.93mm, SIN ABS.

COMPATIBILIDAD: SIRFD8119.



**SIRFD8123**

**FLECHA HOMOCINÉTICA**

ARMADORA: FORD, LINCOLN.  
MOTOR: V6 (4.2), V8 (4.6), V8 (5.4).  
EXPEDITION 03-06, MARK LT 06-08,  
NAVIGATOR 03-06, PICKUP SERIES F  
04-08, PICKUP SERIES LOBO 03-08.

DELANTERA DERECHA/ IZQUIERDA,  
TRANSMISION: AUTOMÁTICA/ MANUAL,  
TRACCION: 4WD,  
LADO CAJA 6 ORIFICIOS,  
ESTRIADO: RUEDA 45,  
LONGITUD COMPRIMIDA 19.500in/  
495.30mm, SIN ABS.



**SIRFD8124**

**FLECHA HOMOCINÉTICA**

ARMADORA: FORD, MERCURY.  
MOTOR: L4 (2.0).  
CONTOUR 95-00, COUGAR 99-02,  
MYSTIQUE 95-00.

DELANTERA DERECHA,  
TRANSMISION: AUTOMÁTICA/ MANUAL,  
TRACCION: FWD,  
ESTRIADO: CAJA 35 CON 1 GUÍA/  
RUEDA 27,  
LONGITUD COMPRIMIDA 22.313in/  
566.74mm, CON ABS 44 DIENTES.

COMPATIBILIDAD: SIRFD8033,  
SIRFD8125.



**SIRFD8125**

**FLECHA HOMOCINÉTICA**

ARMADORA: FORD, MERCURY.  
MOTOR: L4 (2.0).  
CONTOUR 95-00, COUGAR 99-02,  
MYSTIQUE 95-00.

DELANTERA IZQUIERDA,  
TRANSMISION: AUTOMÁTICA/ MANUAL,  
TRACCION: FWD,  
ESTRIADO: CAJA 26/ RUEDA 27,  
LONGITUD COMPRIMIDA 24.375in/  
619.13mm, CON ABS 44 DIENTES.

COMPATIBILIDAD: SIRFD8124.

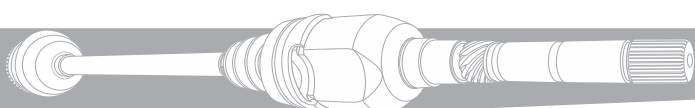


**SIRFD8133**

**FLECHA HOMOCINÉTICA**

ARMADORA: FORD, MAZDA, MERCURY.  
MOTOR: L4 (2.0), L4 (2.3), V6 (3.0).  
ESCAPE 01-07, MARINER 05-07,  
TRIBUTE 01-06.

TRASERA IZQUIERDA,  
TRANSMISION: AUTOMÁTICA/ CVT/  
MANUAL,  
TRACCION: 4WD, AWD,  
ESTRIADO: CAJA 23/ RUEDA 26,  
LONGITUD COMPRIMIDA 31.406in/  
797.72mm, CON ABS 44 DIENTES.



**SIRFD8139**

**FLECHA HOMOCINÉTICA**

ARMADORA: FORD, MERCURY.  
MOTOR: V6 (4.0), V8 (4.6).  
EXPLORER 06-10, MOUNTAINEER 06-10.

DELANTERA DERECHA,  
TRANSMISION: AUTOMÁTICA,  
TRACCION: 4WD, AWD,  
ESTRIADO: CAJA 27 CON 1 GUÍA/  
RUEDA 27,  
LONGITUD COMPRIMIDA 23.063in/  
585.79mm, SIN ABS.

**SIRFD8142**

**FLECHA HOMOCINÉTICA**

ARMADORA: FORD, MAZDA, MERCURY.  
MOTOR: L4 (2.3), L4 (2.5).  
ESCAPE 05-12, MARINER 06-11,  
TRIBUTE 08-10.

DELANTERA IZQUIERDA,  
TRANSMISION: AUTOMÁTICA/ CVT,  
TRACCION: 4WD, FWD,  
ESTRIADO: CAJA 28/ RUEDA 35,  
LONGITUD COMPRIMIDA 25.000in/  
635.00mm, CON ABS 44 DIENTES.

**SIRFD8143**

**FLECHA HOMOCINÉTICA**

ARMADORA: FORD, MAZDA.  
MOTOR: L4 (2.3), L4 (2.5).  
ESCAPE 05-12, TRIBUTE 05-11.

DELANTERA IZQUIERDA,  
TRANSMISION: MANUAL,  
TRACCION: 4WD, AWD,  
ESTRIADO: CAJA 30/ RUEDA 28,  
LONGITUD COMPRIMIDA 22.625in/  
574.68mm, CON ABS 44 DIENTES.

**SIRFD8146**

**FLECHA HOMOCINÉTICA**

ARMADORA: FORD, LINCOLN, MERCURY.  
MOTOR: V6 (3.0).  
FUSION 06-12, MILAN 06-12, ZEPHYR  
2006.

DELANTERA DERECHA,  
TRANSMISION: AUTOMÁTICA,  
TRACCION: AWD, FWD,  
ESTRIADO: CAJA 28 CON 2 GUÍAS/  
RUEDA 28,  
LONGITUD COMPRIMIDA 20.625in/  
523.88mm, CON ABS 44 DIENTES.



**SIRFD8147**

**FLECHA HOMOCINÉTICA**

ARMADORA: FORD, LINCOLN, MAZDA.  
MOTOR: L4 (2.0), L4 (2.3), L4 (2.5),  
V6 (3.5), V6 (3.7).  
CX-7 07-12, EDGE 07-13, MKX 07-13.

DELANTERA DERECHA,  
TRANSMISION: AUTOMÁTICA,  
TRACCION: AWD, FWD,  
ESTRIADO: CAJA 31 CON 2 GUÍAS/  
RUEDA 31,  
LONGITUD COMPRIMIDA 23.781in/  
604.04mm, CON ABS 44 DIENTES.

**SIRFD8148**

**FLECHA HOMOCINÉTICA**

ARMADORA: FORD, LINCOLN.  
MOTOR: L4 (2.0), V6 (3.5), V6 (3.7).  
EDGE 07-14, MKX 07-15.

DELANTERA IZQUIERDA,  
TRANSMISION: AUTOMÁTICA,  
TRACCION: AWD, FWD,  
ESTRIADO: CAJA 27/ RUEDA 31,  
LONGITUD COMPRIMIDA 25.344in/  
643.73mm, CON ABS 44 DIENTES.

COMPATIBILIDAD: SIRFD8149.

**SIRFD8149**

**FLECHA HOMOCINÉTICA**

ARMADORA: FORD, LINCOLN.  
MOTOR: V6 (3.5), V6 (3.7).  
EDGE 07-14, MKX 07-15.

DELANTERA DERECHA,  
TRANSMISION: AUTOMÁTICA,  
TRACCION: FWD,  
ESTRIADO: CAJA 31 CON 2 GUÍAS/  
RUEDA 31,  
LONGITUD COMPRIMIDA 22.750in/  
577.85mm, CON ABS 44 DIENTES.

COMPATIBILIDAD: SIRFD8148.

**SIRFD8167**

**FLECHA HOMOCINÉTICA**

ARMADORA: FORD, MAZDA.  
MOTOR: L4 (2.3), V6 (3.0), V6 (4.0).  
B4000 04-09, EXPLORER 03-05,  
RANGER 03-11.

DELANTERA DERECHA,  
TRANSMISION: AUTOMÁTICA/ MANUAL,  
TRACCION: 4WD, RWD,  
ESTRIADO: CAJA 27 CON 1 GUÍA/  
RUEDA 27,  
LONGITUD COMPRIMIDA 20.219in/  
513.56mm, SIN ABS.

COMPATIBILIDAD: SIRFD8168.



**SIRFD8168**

**FLECHA HOMOCINÉTICA**

ARMADORA: FORD, MAZDA.  
MOTOR: L4 (2.3), V6 (3.0), V6 (4.0).  
B4000 04-09, EXPLORER 03-05,  
RANGER 03-11.

DELANTERA IZQUIERDA,  
TRANSMISION: AUTOMÁTICA/ MANUAL,  
TRACCION: 4WD, RWD,  
ESTRIADO: CAJA 27/ RUEDA 27,  
LONGITUD COMPRIMIDA 22.969in/  
583.41mm, SIN ABS.

COMPATIBILIDAD: SIRFD8167.

**SIRFD8169**

**FLECHA HOMOCINÉTICA**

ARMADORA: FORD, LINCOLN, MERCURY.  
MOTOR: V6 (4.0), V8 (4.6).  
AVIATOR 03-05, EXPLORER 02-05,  
MOUNTAINEER 02-10.

TRASERA DERECHA,  
TRANSMISION: AUTOMÁTICA/ MANUAL,  
TRACCION: 4WD, AWD, RWD,  
ESTRIADO: CAJA 31/ RUEDA 29,  
LONGITUD COMPRIMIDA 32.781in/  
832.64mm, CON ABS 54 DIENTES.

COMPATIBILIDAD: SIRFD8278.

**SIRFD8172**

**FLECHA HOMOCINÉTICA**

ARMADORA: FORD, LINCOLN.  
MOTOR: V6 (3.7), V8 (4.6), V8 (5.0),  
V8 (5.4), V8 (6.2).  
EXPEDITION 07-14, MARK LT 11-14,  
NAVIGATOR 07-14, PICKUP SERIES F 09-14,  
PICKUP SERIES LOBO 11-15.

DELANTERA IZQUIERDA,  
TRANSMISION: AUTOMÁTICA,  
TRACCION: 4WD, AWD, RWD,  
ESTRIADO: CAJA 31/ RUEDA 45,  
LONGITUD COMPRIMIDA 24.922in/  
633.02mm, SIN ABS.

COMPATIBILIDAD: SIRFD8173.

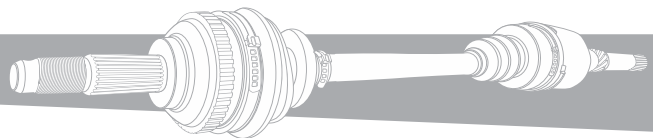
**SIRFD8173**

**FLECHA HOMOCINÉTICA**

ARMADORA: FORD, LINCOLN.  
MOTOR: V6 (3.7), V8 (4.6), V8 (5.0),  
V8 (5.4), V8 (6.2).  
EXPEDITION 07-14, MARK LT 11-14,  
NAVIGATOR 07-14, PICKUP SERIES F 09-14,  
PICKUP SERIES LOBO 11-15.

DELANTERA DERECHA,  
TRANSMISION: AUTOMÁTICA,  
TRACCION: 4WD, AWD, RWD,  
ESTRIADO: CAJA 31/ RUEDA 45,  
LONGITUD COMPRIMIDA 22.047in/  
559.99mm, SIN ABS.

COMPATIBILIDAD: SIRFD8172.



**SIRFD8184**

**FLECHA HOMOCINÉTICA**

ARMADORA: FORD, LINCOLN, MERCURY.  
MOTOR: L4 (2.5).  
FUSION 10-12, MILAN 11-12, MKZ 11-12.

DELANTERA DERECHA,  
TRANSMISION: AUTOMÁTICA/ CVT/  
MANUAL,  
TRACCION: FWD,  
ESTRIADO: CAJA 28 CON 2 GUÍAS/  
RUEDA 28,  
LONGITUD COMPRIMIDA 23.844in/  
605.63mm, CON ABS 44 DIENTES.



**SIRFD8187**

**FLECHA HOMOCINÉTICA**

ARMADORA: FORD, MERCURY.  
MOTOR: L4 (2.5).  
FUSION 10-12, MILAN 10-11.

DELANTERA IZQUIERDA,  
TRANSMISION: AUTOMÁTICA,  
TRACCION: FWD,  
ESTRIADO: CAJA 35/ RUEDA 28,  
LONGITUD COMPRIMIDA 27.563in/  
700.09mm, CON ABS 44 DIENTES.



**SIRFD8189**

**FLECHA HOMOCINÉTICA**

ARMADORA: FORD, MERCURY.  
MOTOR: L4 (2.5).  
FUSION 10-12, MILAN 10-11.

DELANTERA IZQUIERDA,  
TRANSMISION: AUTOMÁTICA/ MANUAL,  
TRACCION: AWD, FWD,  
ESTRIADO: CAJA 35/ RUEDA 28,  
LONGITUD COMPRIMIDA 26.188in/  
665.16mm, CON ABS 44 DIENTES.



**SIRFD8190**

**FLECHA HOMOCINÉTICA**

ARMADORA: FORD, LINCOLN.  
MOTOR: L4 (2.5).  
FUSION 10-12, MKZ 11-12.

DELANTERA DERECHA,  
TRANSMISION: AUTOMÁTICA,  
TRACCION: AWD, FWD,  
ESTRIADO: CAJA 28 CON 2 GUÍAS/  
RUEDA 28,  
LONGITUD COMPRIMIDA 21.844in/  
554.83mm, CON ABS 44 DIENTES



**SIRFD8198**

**FLECHA HOMOCINÉTICA**

ARMADORA: FORD.  
MOTOR: L4 (2.0), V6 (3.5).  
EXPLORER 11-17.

DELANTERA IZQUIERDA,  
TRANSMISION: AUTOMÁTICA,  
TRACCION: 4WD, AWD, FWD,  
ESTRIADO: CAJA 27/ RUEDA 38,  
LONGITUD COMPRIMIDA 26.688in/  
677.86mm, SIN ABS.

COMPATIBILIDAD:



**SIRFD8199**

**FLECHA HOMOCINÉTICA**

ARMADORA: FORD.  
MOTOR: L4 (2.0), V6 (3.5).  
EXPLORER 11-14.

DELANTERA DERECHA,  
TRANSMISION: AUTOMÁTICA,  
TRACCION: FWD,  
ESTRIADO: CAJA 27/ RUEDA 38,  
LONGITUD COMPRIMIDA 42.844in/  
1,088.23mm, SIN ABS.

COMPATIBILIDAD:




**SIRFD8203**

**FLECHA HOMOCINÉTICA**

ARMADORA: FORD.  
MOTOR: V6 (3.5).  
EXPLORER 11-15.

DELANTERA DERECHA,  
TRANSMISION: AUTOMÁTICA,  
TRACCION: AWD,  
ESTRIADO: CAJA 27/ RUEDA 38,  
LONGITUD COMPRIMIDA 42.844in/  
1,088.23mm, SIN ABS.



**SIRFD8208**

**FLECHA HOMOCINÉTICA**

ARMADORA: FORD.  
MOTOR: L4 (2.5).  
ESCAPE 13-17.

DELANTERA DERECHA,  
TRANSMISION: AUTOMÁTICA,  
TRACCION: AWD, FWD,  
ESTRIADO: CAJA 35/ RUEDA 27,  
LONGITUD COMPRIMIDA 37.469in/  
951.71mm, SIN ABS.

COMPATIBILIDAD: SIRFD8256.



**SIRFD8210**

**FLECHA HOMOCINÉTICA**

ARMADORA: FORD.  
MOTOR: L4 (2.0).  
FOCUS 12-18.

DELANTERA DERECHA,  
TRANSMISION: AUTOMÁTICA/  
DOBLE CLUTCH,  
TRACCION: FWD,  
ESTRIADO: CAJA 34/ RUEDA 27,  
LONGITUD COMPRIMIDA 39.813in/  
1,011.24mm, SIN ABS.

COMPATIBILIDAD: SIRFD8234.



**SIRFD8213**

**FLECHA HOMOCINÉTICA**

ARMADORA: FORD.  
MOTOR: L4 (1.2), L4 (1.5).  
ESCAPE 13-18.

DELANTERA DERECHA,  
TRANSMISION: AUTOMÁTICA,  
TRACCION: AWD,  
ESTRIADO: CAJA 35/ RUEDA 27,  
LONGITUD COMPRIMIDA 37.625in/  
955.68mm, SIN ABS.

COMPATIBILIDAD:



**SIRFD8220**

**FLECHA HOMOCINÉTICA**

ARMADORA: FORD, LINCOLN.  
MOTOR: L4 (2.0), L4 (2.5).  
FUSION 13-18, MKZ 16-16.

DELANTERA IZQUIERDA,  
TRANSMISION: AUTOMÁTICA/ CVT/  
MANUAL,  
TRACCION: AWD, FWD,  
ESTRIADO: CAJA 35/ RUEDA 27,  
LONGITUD COMPRIMIDA 27.375in/  
695.33mm, SIN ABS.



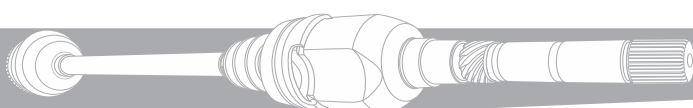
**SIRFD8221**

**FLECHA HOMOCINÉTICA**

ARMADORA: FORD.  
MOTOR: L4 (1.2), L4 (1.5).  
ESCAPE 13-18.

DELANTERA IZQUIERDA,  
TRANSMISION: AUTOMÁTICA,  
TRACCION: FWD,  
ESTRIADO: CAJA 35/ RUEDA 27,  
LONGITUD COMPRIMIDA 26.938in/  
684.21mm, SIN ABS.

COMPATIBILIDAD:



**SIRFD8232**

FLECHA HOMOCINÉTICA

ARMADORA: FORD.  
MOTOR: L4 (2.0).  
ESCAPE 13-17.

DELANTERA DERECHA,  
TRANSMISION: AUTOMÁTICA,  
TRACCION: AWD, FWD,  
ESTRIADO: CAJA 35/ RUEDA 27,  
LONGITUD COMPRIMIDA 37.563in/  
954.09mm, SIN ABS.



**SIRFD8234**

FLECHA HOMOCINÉTICA

ARMADORA: FORD.  
MOTOR: L4 (2.0).  
EXPLORER 12-12, FOCUS 12-18.

DELANTERA IZQUIERDA,  
TRANSMISION: AUTOMÁTICA/  
DOBLE CLUTCH,  
TRACCION: FWD,  
ESTRIADO: CAJA 34/ RUEDA 27,  
LONGITUD COMPRIMIDA 24.125in/  
612.78mm, SIN ABS.

COMPATIBILIDAD: SIRFD8210.



**SIRFD8235**

FLECHA HOMOCINÉTICA

ARMADORA: FORD.  
MOTOR: L4 (2.0).  
FOCUS 12-17.

DELANTERA IZQUIERDA,  
TRANSMISION: AUTOMÁTICA,  
TRACCION: FWD,  
ESTRIADO: CAJA 26/ RUEDA 27,  
LONGITUD COMPRIMIDA 25.375in/  
644.53mm, SIN ABS.



**SIRFD8238**

FLECHA HOMOCINÉTICA

ARMADORA: FORD.  
MOTOR: L3 (1.0), L4 (2.0), L4 (2.3).  
FOCUS 12-18.

DELANTERA IZQUIERDA,  
TRANSMISION: MANUAL,  
TRACCION: AWD, FWD,  
ESTRIADO: CAJA 26/ RUEDA 27,  
LONGITUD COMPRIMIDA 25.375in/  
644.53mm, SIN ABS.



**SIRFD8239**

FLECHA HOMOCINÉTICA

ARMADORA: FORD.  
MOTOR: L3 (1.0), L4 (2.0), L4 (2.3).  
FOCUS 12-18.

DELANTERA IZQUIERDA,  
TRANSMISION: AUTOMÁTICA/  
DOBLE CLUTCH/ MANUAL,  
TRACCION: AWD, FWD,  
ESTRIADO: CAJA 26/ RUEDA 27,  
LONGITUD COMPRIMIDA 25.063in/  
636.59mm, SIN ABS.



**SIRFD8256**

FLECHA HOMOCINÉTICA

ARMADORA: FORD, SUBARU.  
MOTOR: H4 (2.5), L4 (2.0), L4 (2.5).  
ESCAPE 13-17, IMPREZA 2012.

DELANTERA IZQUIERDA,  
TRANSMISION: AUTOMÁTICA,  
TRACCION: AWD, FWD,  
ESTRIADO: CAJA 35/ RUEDA 27,  
LONGITUD COMPRIMIDA 27.375in/  
695.33mm, SIN ABS.

COMPATIBILIDAD: SIRFD8208.



**SIRFD8273**

FLECHA HOMOCINÉTICA

ARMADORA: FORD.  
MOTOR: V8 (5.4), V8 (6.2).  
PICKUP SERIES F 10-14.

DELANTERA IZQUIERDA,  
TRANSMISION: AUTOMÁTICA,  
TRACCION: 4WD,  
ESTRIADO: CAJA 31/ RUEDA 45,  
LONGITUD COMPRIMIDA 28.000in/  
711.20mm, SIN ABS.

COMPATIBILIDAD: SIRFD8274.



**SIRFD8274**

FLECHA HOMOCINÉTICA

ARMADORA: FORD.  
MOTOR: V8 (5.4), V8 (6.2).  
PICKUP SERIES F 10-14.

DELANTERA DERECHA,  
TRANSMISION: AUTOMÁTICA,  
TRACCION: 4WD,  
ESTRIADO: CAJA 31 CON 2 GUÍAS/  
RUEDA 45,  
LONGITUD COMPRIMIDA 25.031in/  
635.79mm, SIN ABS.

COMPATIBILIDAD: SIRFD8273.



**SIRFD8275**

FLECHA HOMOCINÉTICA

ARMADORA: FORD, LINCOLN  
MOTOR: V6 (2.7), V6 (3.5), V8 (5.0)  
EXPEDITION 2018, NAVIGATOR 2018,  
PICKUP SERIES F 15-19

DELANTERA DERECHA,  
TRANSMISION: AUTOMÁTICA,  
TRACCION: 4WD,  
ESTRIADO: CAJA 45/ RUEDA 31,  
LONGITUD COMPRIMIDA 22.343in/  
567.51mm, SIN ABS.

COMPATIBILIDAD: SIRFD8277.



**SIRFD8277**

FLECHA HOMOCINÉTICA

ARMADORA: FORD, LINCOLN  
MOTOR: V6 (2.7), V6 (3.5), V8 (5.0)  
EXPEDITION 2018, NAVIGATOR 2018,  
PICKUP SERIES F 15-19

DELANTERA IZQUIERDA,  
TRANSMISION: AUTOMÁTICA,  
TRACCION: 4WD,  
ESTRIADO: CAJA 31/ RUEDA 45,  
LONGITUD COMPRIMIDA 25.312in/  
642.92mm, SIN ABS.

COMPATIBILIDAD: SIRFD8275



**SIRFD8278**

FLECHA HOMOCINÉTICA

ARMADORA: FORD, MERCURY.  
MOTOR: V6 (4.0), V8 (4.6).  
EXPLORER 06-10, MOUNTAINEER 06-10.

TRASERA IZQUIERDA,  
TRANSMISION: AUTOMÁTICA,  
TRACCION: 4WD, AWD, RWD,  
ESTRIADO: CAJA 31/ RUEDA 29,  
LONGITUD COMPRIMIDA 32.000in/  
812.80mm, CON ABS 54 DIENTES.

COMPATIBILIDAD: SIRFD8169.

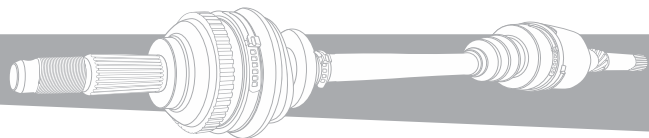


**SIRFD8284**

FLECHA HOMOCINÉTICA

ARMADORA: FORD, LINCOLN, NISSAN.  
MOTOR: V6 (3.5), V8 (4.6), V8 (5.4).  
EXPEDITION 03-17, MURANO 2005,  
NAVIGATOR 03-17.

TRASERA IZQUIERDA,  
TRANSMISION: AUTOMÁTICA,  
TRACCION: 4WD, AWD, RWD,  
ESTRIADO: CAJA 34/ RUEDA 33,  
LONGITUD COMPRIMIDA 36.063in/  
915.99mm, SIN ABS.



**SIRFD8286**  
FLECHA HOMOCINÉTICA

ARMADORA: FORD.  
MOTOR: L3 (1.0), L4 (1.6).  
FIESTA 11-16.

DELANTERA DERECHA,  
TRANSMISION: MANUAL,  
TRACCION: FWD,  
ESTRIADO: CAJA 23/ RUEDA 25,  
LONGITUD COMPRIMIDA 35.969in/  
913.61mm, SIN ABS.

COMPATIBILIDAD: SIRFD8721.



**SIRFD8288**  
FLECHA HOMOCINÉTICA

ARMADORA: FORD.  
MOTOR: L4 (1.6).  
FIESTA 11-15.

DELANTERA DERECHA,  
TRANSMISION: AUTOMÁTICA/  
DOBLE CLUTCH,  
TRACCION: FWD,  
ESTRIADO: CAJA 34/ RUEDA 25,  
LONGITUD COMPRIMIDA 37.969in/  
964.41mm, SIN ABS.

COMPATIBILIDAD: SIRFD8290.



**SIRFD8290**  
FLECHA HOMOCINÉTICA

ARMADORA: FORD.  
MOTOR: L4 (1.6).  
FIESTA 11-15.

DELANTERA IZQUIERDA,  
TRANSMISION: AUTOMÁTICA/  
DOBLE CLUTCH,  
TRACCION: FWD,  
ESTRIADO: CAJA 34/ RUEDA 25,  
LONGITUD COMPRIMIDA 21.906in/  
556.42mm, SIN ABS.

COMPATIBILIDAD: SIRFD8288.



**SIRFD8325**  
FLECHA HOMOCINÉTICA

ARMADORA: FORD  
MOTOR: L4 (2.0), L4 (2.3)  
EXPLORER 12-17.

DELANTERA IZQUIERDA,  
TRANSMISION: AUTOMÁTICA,  
TRACCION: 4WD, FWD,  
ESTRIADO: CAJA 35/ RUEDA 38,  
LONGITUD COMPRIMIDA 28.813in/  
731.84mm, SIN ABS.



**SIRFD8721**  
FLECHA HOMOCINÉTICA

ARMADORA: FORD.  
MOTOR: L3 (1.0), L4 (1.6).  
FIESTA 11-16.

DELANTERA IZQUIERDA,  
TRANSMISION: MANUAL,  
TRACCION: FWD,  
ESTRIADO: CAJA 23/ RUEDA 25,  
LONGITUD COMPRIMIDA 24.281in/  
616.74mm, SIN ABS.

COMPATIBILIDAD: SIRFD8286.



**SIRFI8008**  
FLECHA HOMOCINÉTICA

ARMADORA: FIAT, JEEP  
MOTOR: L4 (1.4), L4 (2.4)  
500X 16-18, RENEGADE 15-18

ESPECIFICACION: DELANTERA DERECHA,  
TRANSMISION AUTOMATICA,  
ESTRIADO: CAJA 25/ RUEDA 27,  
LONGITUD COMPRIMIDA 37.99in/  
965mm, SIN ABS.

COMPATIBILIDAD: SIRFI8009.



**SIRFI8009**  
FLECHA HOMOCINÉTICA

ARMADORA: FIAT, JEEP  
MOTOR: L4 (1.4), L4 (2.4)  
500X 16-18, RENEGADE 15-18

ESPECIFICACION: DELANTERA IZQUIERDA,  
TRANSMISION AUTOMATICA,  
ESTRIADO: CAJA 30/ RUEDA 27,  
LONGITUD COMPRIMIDA 23.6in/  
599.5mm, SIN ABS.

COMPATIBILIDAD: SIRFI8008.



**SIRGM8006**  
FLECHA HOMOCINÉTICA

ARMADORA: CADILLAC, NISSAN.  
MOTOR: L4 (1.6), V8 (4.6).  
ALLANTE 93-93, DEVILLE 94-99,  
ELDORADO 93-02, SENTRA 83-83,  
SEVILLE 93-99.

DELANTERA DERECHA/ IZQUIERDA,  
TRANSMISION: AUTOMÁTICA,  
TRACCION: FWD,  
ESTRIADO: CAJA 41/ RUEDA 33,  
LONGITUD COMPRIMIDA 21.250in/  
539.75mm, SIN ABS.



**SIRGM8007**  
FLECHA HOMOCINÉTICA

ARMADORA: CHEVROLET, GMC.  
MOTOR: V6 (4.3).  
ASTRO 97-02, SAFARI 97-02.

DELANTERA DERECHA/ IZQUIERDA,  
TRANSMISION: AUTOMÁTICA,  
TRACCION: AWD,  
ESTRIADO: CAJA 26/ RUEDA 33,  
LONGITUD COMPRIMIDA 22.250in/  
565.15mm, SIN ABS.



**SIRGM8011**  
FLECHA HOMOCINÉTICA

ARMADORA: SATURN, TOYOTA.  
MOTOR: L4 (1.9), L4 (2.4).  
HIGHLANDER 03-03, SC1 94-02,  
SC2 96-02, SL1 94-02, SL2 98-02,  
SW1 94-99, SW2 96-01.

DELANTERA IZQUIERDA,  
TRANSMISION: AUTOMÁTICA/ MANUAL,  
TRACCION: FWD,  
ESTRIADO: CAJA 34/ RUEDA 33,  
LONGITUD COMPRIMIDA 24.719in/  
627.86mm, CON ABS 47 DIENTES.



**SIRGM8015**  
FLECHA HOMOCINÉTICA

ARMADORA: CHEVROLET.  
MOTOR: L3 (1.0).  
METRO 95-00.

DELANTERA IZQUIERDA,  
TRANSMISION: AUTOMÁTICA/ MANUAL,  
TRACCION: FWD,  
ESTRIADO: CAJA 22/ RUEDA 23,  
LONGITUD COMPRIMIDA 27.094in/  
688.18mm, CON ABS 42 DIENTES.

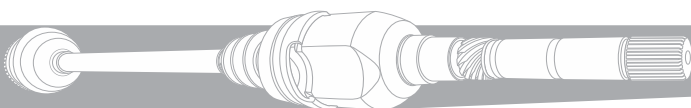


**SIRGM8017**  
FLECHA HOMOCINÉTICA

ARMADORA: CHEVROLET, SUZUKI.  
MOTOR: L3 (1.0).  
METRO 95-01, SWIFT 95-01.

DELANTERA DERECHA,  
TRANSMISION: AUTOMÁTICA,  
TRACCION: FWD,  
ESTRIADO: CAJA 22/ RUEDA 23,  
LONGITUD COMPRIMIDA 35.156in/  
892.97mm, CON ABS 42 DIENTES.

COMPATIBILIDAD: SIRGM8018.



**SIRGM8018**

**FLECHA HOMOCINÉTICA**

ARMADORA: CHEVROLET, SUZUKI.  
MOTOR: L4 (1.3).  
METRO 95-01, SWIFT 95-01.

DELANTERA IZQUIERDA,  
TRANSMISION: AUTOMÁTICA,  
TRACCION: FWD,  
ESTRIADO: CAJA 22/ RUEDA 23,  
LONGITUD COMPRIMIDA 22.500in/  
571.50mm, CON ABS 42 DIENTES.

COMPATIBILIDAD: SIRGM8017.

**SIRGM8019**

**FLECHA HOMOCINÉTICA**

ARMADORA: CHEVROLET, SUZUKI.  
MOTOR: L4 (1.3).  
METRO 95-01, SWIFT 95-01.

DELANTERA DERECHA,  
TRANSMISION: MANUAL,  
TRACCION: FWD,  
ESTRIADO: CAJA 22/ RUEDA 23,  
LONGITUD COMPRIMIDA 23.438in/  
595.31mm, CON ABS 42 DIENTES.

COMPATIBILIDAD: SIRGM8020

**SIRGM8020**

**FLECHA HOMOCINÉTICA**

ARMADORA: CHEVROLET, SUZUKI.  
MOTOR: L4 (1.3).  
METRO 95-01, SWIFT 95-01.

DELANTERA IZQUIERDA,  
TRANSMISION: MANUAL,  
TRACCION: FWD,  
ESTRIADO: CAJA 22/ RUEDA 23,  
LONGITUD COMPRIMIDA 24.313in/  
617.54mm, CON ABS 42 DIENTES.

COMPATIBILIDAD: SIRGM8019.

**SIRGM8026**

**FLECHA HOMOCINÉTICA**

ARMADORA: CHEVROLET, GMC, HUMMER.  
MOTOR: V6 (4.3), V8 (4.8), V8 (5.3), V8 (6.0),  
V8 (6.2), V8 (6.6), V8 (8.1).

H2 03-09, PICKUP SERIES AVALANCHE 02-06,  
PICKUP SERIES SIERRA 99-07/ HD 01-10,  
PICKUP SERIES SILVERADO 99-07/HD 01-10,  
SUBURBAN SERIES 00-12, YUKON SERIES 00-13.

DELANTERA DERECHA/ IZQUIERDA,  
TRANSMISION: AUTOMÁTICA/ MANUAL,  
TRACCION: 4WD, AWD, RWD,  
LADO CAJA 6 ORIFICIOS,  
ESTRIADO: RUEDA 33,  
LONGITUD COMPRIMIDA 21.656in/  
550.07mm, SIN ABS.



**SIRGM8030**

**FLECHA HOMOCINÉTICA**

ARMADORA: CHEVROLET, GMC.  
MOTOR: V6 (4.3), V8 (5.0), V8 (5.7),  
V8 (6.5).  
BLAZER 92-94, PICKUP SERIES K 95-97,  
SUBURBAN SERIES K 92-94, YUKON  
SERIES 92-94.

DELANTERA DERECHA/ IZQUIERDA,  
TRANSMISION: AUTOMÁTICA/ MANUAL,  
TRACCION: 4WD,  
LADO CAJA 6 ORIFICIOS,  
ESTRIADO: RUEDA 33,  
LONGITUD COMPRIMIDA 21.063in/  
534.99mm, CON ABS 55 DIENTES.

**SIRGM8033**

**FLECHA HOMOCINÉTICA**

ARMADORA: CADILLAC, CHEVROLET, GMC.  
MOTOR: V6 (4.3), V8 (4.8)/ (5.0)/ (5.3),  
V8 (5.7)/ (6.0)/ (6.2)/ (6.5)/ (7.4).  
ESCALADE 99-00, ESCALADE 02-06,  
PICKUP SERIES AVALANCHE 02-06,  
PICKUP SERIES K 88-99, SIERRA 99-07,  
PICKUP SERIES SILVERADO 99-07/ HD 2001,  
TAHOE 95-06, SUBURBAN 00-06,  
SUBURBAN SERIES K 94-99.

DELANTERA DERECHA/ IZQUIERDA,  
TRANSMISION: AUTOMÁTICA/ MANUAL,  
TRACCION: 4WD, AWD,  
LADO CAJA 6 ORIFICIOS,  
ESTRIADO: RUEDA 33,  
LONGITUD COMPRIMIDA 22.938in/  
582.61mm, SIN ABS.

**SIRGM8034**

**FLECHA HOMOCINÉTICA**

ARMADORA: BUICK, CHEVROLET, GMC.  
MOTOR: V8 (5.7), V8 (6.5), V8 (7.4).  
PICKUP SERIES C/ K 92-00,  
SKYLARK 1977, SUBURBAN 1999,  
SUBURBAN SERIES C 95-99,  
SUBURBAN SERIES K 92-98.

DELANTERA DERECHA/ IZQUIERDA,  
TRANSMISION: AUTOMÁTICA/ MANUAL,  
TRACCION: 4WD,  
LADO CAJA 6 ORIFICIOS,  
ESTRIADO: RUEDA 33,  
LONGITUD COMPRIMIDA 21.156in/  
537.37mm, CON ABS 55 DIENTES.

**SIRGM8035**

**FLECHA HOMOCINÉTICA**

ARMADORA: BUICK, CHEVROLET,  
OLDSMOBILE, PONTIAC.  
MOTOR: L4 (2.2), L4 (2.3), L4 (2.5),  
V6 (2.8), V6 (3.1), V6 (3.4), V6 (3.8).  
CUTLASS SUPREME 88-97, LUMINA 90-99,  
GRAND PRIX 88-96, GRAND PRIX 90-96,  
MONTE CARLO 95-99, REGAL 88-89.

DELANTERA DERECHA/ IZQUIERDA,  
TRANSMISION: AUTOMÁTICA/ MANUAL,  
TRACCION: FWD,  
ESTRIADO: CAJA 35/ RUEDA 33,  
LONGITUD COMPRIMIDA 20.344in/  
516.73mm, CON ABS 47 DIENTES.



**SIRGM8037**

**FLECHA HOMOCINÉTICA**

ARMADORA: CHEVROLET, PONTIAC.  
MOTOR: L4 (2.2), L4 (2.3), L4 (2.4).  
CAVALIER 95-01, SUNFIRE 96-01.

DELANTERA DERECHA,  
TRANSMISION: AUTOMÁTICA,  
TRACCION: FWD,  
ESTRIADO: CAJA 34/ RUEDA 33,  
LONGITUD COMPRIMIDA 25.625in/  
650.88mm, CON ABS 48 DIENTES.

**SIRGM8038**

**FLECHA HOMOCINÉTICA**

ARMADORA: CHEVROLET, GMC, ISUZU,  
OLDSMOBILE.  
MOTOR: L4 (2.2), V6 (4.3).  
BLAZER 97-02, BRAVADA 97-01,  
HOMBRE 98-00, JIMMY 97-05,  
S10 BLAZER 97-04, S10 PICKUP 97-04,  
S15 JIMMY 97-05, SONOMA 97-04.

DELANTERA IZQUIERDA,  
TRANSMISION: AUTOMÁTICA/ MANUAL,  
TRACCION: 4WD, AWD,  
ESTRIADO: CAJA 26/ RUEDA 27,  
LONGITUD COMPRIMIDA 23.500in/  
596.90mm, SIN ABS.

COMPATIBILIDAD: SIRGM8047.

**SIRGM8039**

**FLECHA HOMOCINÉTICA**

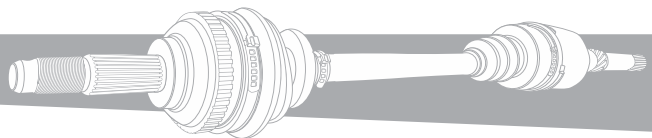
ARMADORA: BUICK, CADILLAC,  
CHEVROLET, OLDSMOBILE, PONTIAC.  
MOTOR: L4 (2.0)/ (2.2)/ (2.3)/ (2.5),  
V6 (2.8)/ (3.0)/ (3.1)/ (3.8).  
6000 82-89, BERETTA 87-96, CAVALIER 83-94,  
CELEBRITY 84-89, CENTURY 84-85, CIMARRON  
85-88, CITATION 80-83, CORSICA 87-96,  
CUTLASS CIERA 84-88, FIERO 84-88, FIRENZA  
85-88, PHOENIX 80-84, SKYHAWK 83-89,  
SUNBIRD 86-94, TEMPEST 87-87.

DELANTERA IZQUIERDA,  
TRASERA IZQUIERDA,  
TRANSMISION: AUTOMÁTICA/ MANUAL,  
TRACCION: FWD, RWD,  
ESTRIADO: CAJA 34/ RUEDA 33,  
LONGITUD COMPRIMIDA 21.000in/  
533.40mm, CON ABS 48 DIENTES.

**SIRGM8045**

**FLECHA HOMOCINÉTICA**

ARMADORA: BUICK, CHEVROLET,  
OLDSMOBILE, PONTIAC.  
MOTOR: V6 (3.1)/ (3.4)/ (3.5)/ (3.6)/ (3.8),  
V6 (3.9), V8 (5.3).  
BONNEVILLE/ CENTURY 00-05, IMPALA 00-12,  
MONTANA/ VENTURE 99-05, LESABRE 00-05,  
GRAND PRIX 97-08, MONTE CARLO 00-07,  
INTRIGUE 98-02, PARK AVENUE 97-05, REGAL  
97-04, LACROSSE 05-09, LUCERNE 06-09,  
RIVIERA 97-99, SILHOUETTE 99-04,  
TRANS SPORT 1999.  
DELANTERA IZQUIERDA,  
TRANSMISION: AUTOMÁTICA,  
TRACCION: AWD, FWD,  
ESTRIADO: CAJA 34/ RUEDA 33,  
LONGITUD COMPRIMIDA 22.063in/  
560.39mm, SIN ABS.  
COMPATIBILIDAD: SIRGM8054.



### SIRGM8046

#### FLECHA HOMOCINÉTICA

ARMADORA: BUICK, CHEVROLET, OLDSMOBILE, PONTIAC.  
MOTOR: V6 (3.1), V6 (3.4), V6 (3.8).  
CENTURY/ GRAND PRIX 97-99, REGAL 1997, SILHOUETTE/ VENTURE 97-98, RIVIERA 95-96, TRANS SPORT 96-99.

DELANTERA IZQUIERDA,  
TRANSMISION: AUTOMÁTICA,  
TRACCION: FWD,  
ESTRIADO: CAJA 35/ RUEDA 33,  
LONGITUD COMPRIMIDA 22.125in/  
561.98mm, SIN ABS.



### SIRGM8047

#### FLECHA HOMOCINÉTICA

ARMADORA: CHEVROLET, GMC, ISUZU, OLDSMOBILE.  
MOTOR: L4 (2.2), V6 (4.3).  
S10 BLAZER/ S10 PICKUP/ SONOMA 97-04, JIMMY/ S15 JIMMY 97-05, HOMBRE 98-00, BLAZER 97-02, BRAVADA 97-01.

DELANTERA DERECHA,  
TRANSMISION: AUTOMÁTICA/ MANUAL,  
TRACCION: 4WD, AWD,  
ESTRIADO: CAJA 26/ RUEDA 27,  
LONGITUD COMPRIMIDA 21.500in/  
546.10mm, SIN ABS.

COMPATIBILIDAD: SIRGM8038.



### SIRGM8048

#### FLECHA HOMOCINÉTICA

ARMADORA: CHEVROLET, OLDSMOBILE, PONTIAC.  
MOTOR: L4 (2.2), L4 (2.4), V6 (3.1), V6 (3.4), V6 (3.5).  
ALERO 99-04, CUTLASS SUPREME 1997, CUTLASS 97-99, GRAND AM 99-05, MALIBU 97-05.

DELANTERA DERECHA/ IZQUIERDA,  
TRANSMISION: AUTOMÁTICA/ MANUAL,  
TRACCION: FWD,  
ESTRIADO: CAJA 34/ RUEDA 30,  
LONGITUD COMPRIMIDA 21.063in/  
534.99mm, SIN ABS.



### SIRGM8051

#### FLECHA HOMOCINÉTICA

ARMADORA: BUICK, CHEVROLET, OLDSMOBILE, PONTIAC.  
MOTOR: L4 (2.2), V6 (3.1)/ (3.4)/ (3.8).  
CENTURY/ CUTLASS CIERA 94-96, LUMINA APV/ SILHOUETTE 92-96, TRANS SPORT 92-96.

DELANTERA IZQUIERDA,  
TRANSMISION: AUTOMÁTICA,  
TRACCION: FWD,  
ESTRIADO: CAJA 35/ RUEDA 33,  
LONGITUD COMPRIMIDA 20.188in/  
512.76mm, SIN ABS.

COMPATIBILIDAD: SIRGM8103.



### SIRGM8054

#### FLECHA HOMOCINÉTICA

ARMADORA: BUICK, CADILLAC, CHEVROLET, OLDSMOBILE, PONTIAC.  
MOTOR: V6 (3.1), V6 (3.4), V6 (3.5), V6 (3.8), V6 (3.9), V8 (4.9), V8 (5.3).  
CENTURY 97-05, DEVILLE 92-93, IMPALA 00-11, FLEETWOOD 1992, GRAND PRIX 97-08, INTRIGUE 98-02, LACROSSE 05-09, LESABRE 96-97, MONTE CARLO 00-08, REGAL 97-04, SILHOUETTE 97-04, TRANS SPORT 97-99, MALIBU 2004, MONTANA 99-05, VENTURE 97-06.  
DELANTERA DERECHA,  
TRANSMISION: AUTOMÁTICA,  
TRACCION: AWD, FWD,  
ESTRIADO: CAJA 34/ RUEDA 33,  
LONGITUD COMPRIMIDA 24.875in/  
631.83mm, SIN ABS.  
COMPATIBILIDAD: SIRGM8045.



### SIRGM8071

#### FLECHA HOMOCINÉTICA

ARMADORA: BUICK, CADILLAC, CHEVROLET, OLDSMOBILE, PONTIAC.  
MOTOR: L4 (2.0)/(2.2)/(2.3)/(2.4)/(2.5), V6 (2.8)/(3.1)/(3.3).  
6000 87-89, ACHIEVA 92-93, ACHIEVA 1997, BERETTA 90-96, FIERO/ CIMARRON 85-88, CAVALIER 85-95, CUTLASS CALAIS 85-91, CORSICA 87-96, FIRENZA 85-87, GRAND AM 88-98, SKYHAWK 84-86, SUNBIRD 88-94.

DELANTERA DERECHA/ IZQUIERDA,  
TRANSMISION: AUTOMÁTICA/ MANUAL,  
TRACCION: FWD, RWD,  
ESTRIADO: CAJA 34/ RUEDA 33,  
LONGITUD COMPRIMIDA 22.625in/  
574.68mm, CON ABS 48 DIENTES.



### SIRGM8076

#### FLECHA HOMOCINÉTICA

ARMADORA: BUICK, CHEVROLET, OLDSMOBILE, PONTIAC.  
MOTOR: L4 (2.5), V6 (2.8), V6 (3.0), V6 (3.1), V6 (3.3), V6 (3.8), V6 (4.3).  
LUMINA APV/ SILHOUETTE 90-91, TRANS SPORT 90-91, 6000 84-91, CELEBRITY 83-90, CENTURY 83-93, CUTLASS CIERA 82-93.

DELANTERA IZQUIERDA,  
TRANSMISION: AUTOMÁTICA/ MANUAL,  
TRACCION: FWD,  
ESTRIADO: CAJA 34/ RUEDA 27,  
LONGITUD COMPRIMIDA 21.031in/  
534.19mm, SIN ABS.



### SIRGM8078

#### FLECHA HOMOCINÉTICA

ARMADORA: CHEVROLET, GEO.  
MOTOR: L3 (1.0), L4 (1.3).  
METRO 89-93, SPRINT 89-91.

DELANTERA IZQUIERDA,  
TRANSMISION: AUTOMÁTICA,  
TRACCION: FWD,  
ESTRIADO: CAJA 22/ RUEDA 23,  
LONGITUD COMPRIMIDA 24.844in/  
631.03mm, SIN ABS.



### SIRGM8083

#### FLECHA HOMOCINÉTICA

ARMADORA: GEO, ISUZU  
MOTOR: L4 (1.6), L4 (1.8)  
STORM 90-93, STYLUS 90-93

DELANTERA DERECHA,  
TRANSMISION: MANUAL,  
TRACCION: FWD,  
ESTRIADO: CAJA 34/ RUEDA 22,  
LONGITUD COMPRIMIDA 35.125in/  
892.18mm, SIN ABS.



### SIRGM8087

#### FLECHA HOMOCINÉTICA

ARMADORA: CHEVROLET, GMC, OLDSMOBILE.  
MOTOR: L4 (1.9)/ (2.0)/ (2.2)/ (2.5), V6 (2.8)/ (4.3).  
S10 BLAZER 83-94, S10 PICKUP 83-96, S15 JIMMY 83-91, S15 PICKUP 83-90, BLAZER 95-96, BRAVADA/ SONOMA 91-96, JIMMY 92-96.

DELANTERA DERECHA/ IZQUIERDA,  
TRANSMISION: AUTOMÁTICA/ MANUAL,  
TRACCION: 4WD, AWD,  
LADO CAJA 6 ORIFICIOS,  
ESTRIADO: RUEDA 27,  
LONGITUD COMPRIMIDA 19.500in/  
495.30mm, SIN ABS.



### SIRGM8097

#### FLECHA HOMOCINÉTICA

ARMADORA: BUICK, CHEVROLET, PONTIAC.  
MOTOR: V6 (3.8).  
BONNEVILLE 96-99, GRAND PRIX 97-07, IMPALA 04-05, MONTE CARLO 04-05, PARK AVENUE 96-96, REGAL 97-04.

DELANTERA DERECHA,  
TRANSMISION: AUTOMÁTICA,  
TRACCION: FWD,  
ESTRIADO: CAJA 39/ RUEDA 33,  
LONGITUD COMPRIMIDA 24.406in/  
619.92mm, SIN ABS.



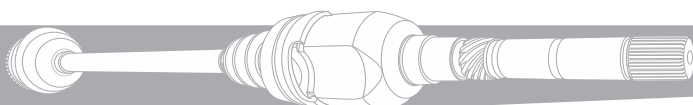
### SIRGM8103

#### FLECHA HOMOCINÉTICA

ARMADORA: BUICK, CHEVROLET, OLDSMOBILE, PONTIAC.  
MOTOR: L4 (2.2), V6 (3.1), V6 (3.8).  
CENTURY 94-96, CUTLASS CIERA 94-96, LUMINA APV 92-95, SILHOUETTE 92-95, TRANS SPORT 92-95.

DELANTERA DERECHA,  
TRANSMISION: AUTOMÁTICA,  
TRACCION: FWD,  
ESTRIADO: CAJA 34/ RUEDA 33,  
LONGITUD COMPRIMIDA 26.625in/  
676.28mm, SIN ABS.

COMPATIBILIDAD: SIRGM8051.





**SIRGM8115**

FLECHA HOMOCINÉTICA

ARMADORA: CHEVROLET, PONTIAC.  
MOTOR: L4 (2.2), L4 (2.3), L4 (2.4).  
CAVALIER 95-97, SUNFIRE 96-98.

DELANTERA IZQUIERDA,  
TRANSMISION: MANUAL,  
TRACCION: FWD,  
ESTRIADO: CAJA 34/ RUEDA 33,  
LONGITUD COMPRIMIDA 23.344in/  
592.93mm, CON ABS 48 DIENTES.

COMPATIBILIDAD: SIRGM8132.




**SIRGM8132**

FLECHA HOMOCINÉTICA

ARMADORA: CHEVROLET, PONTIAC.  
MOTOR: L4 (2.2), L4 (2.3), L4 (2.4).  
CAVALIER 95-97, SUNFIRE 96-98.

DELANTERA DERECHA,  
TRANSMISION: MANUAL,  
TRACCION: FWD,  
ESTRIADO: CAJA 34/ RUEDA 33,  
LONGITUD COMPRIMIDA 37.406in/  
950.12mm, CON ABS 48 DIENTES.

COMPATIBILIDAD: SIRGM8115.



**SIRGM8135**

FLECHA HOMOCINÉTICA

ARMADORA: BUICK, CHEVROLET, GMC,  
ISUZU, OLDSMOBILE, SAAB.  
MOTOR: L6 (4.2), V8 (5.3).  
9-7X 05-09, ASCENDER 03-08,  
BRAVADA 02-04, ENVOY 02-09,  
RAINIER 04-08, TRAILBLAZER 02-09.

DELANTERA DERECHA/ IZQUIERDA,  
TRANSMISION: AUTOMÁTICA,  
TRACCION: 4WD, AWD,  
ESTRIADO: CAJA 26/ RUEDA 27,  
LONGITUD COMPRIMIDA 27.625in/  
701.68mm, SIN ABS.



**SIRGM8136**

FLECHA HOMOCINÉTICA

ARMADORA: CHEVROLET, GMC.  
MOTOR: L4 (2.2), V6 (4.3).  
BLAZER 95-96, JIMMY 94-96,  
S10 BLAZER 94-96, S10 PICKUP 94-96,  
SONOMA 94-95.

DELANTERA DERECHA/ IZQUIERDA,  
TRANSMISION: AUTOMÁTICA/ MANUAL,  
TRACCION: 4WD, AWD,  
LADO CAJA 6 ORIFICIOS,  
ESTRIADO: RUEDA 27,  
LONGITUD COMPRIMIDA 21.375in/  
542.93mm, SIN ABS.



**SIRGM8138**

FLECHA HOMOCINÉTICA

ARMADORA: CHEVROLET, GMC.  
MOTOR: L4 (2.2), V6 (4.3).  
BLAZER 97-02, CAVALIER 97-98,  
JIMMY 97-05, S10 BLAZER 97-03,  
S10 PICKUP 97-03, SONOMA 97-04.

DELANTERA DERECHA,  
TRANSMISION: AUTOMÁTICA/ MANUAL,  
TRACCION: 4WD, AWD,  
ESTRIADO: CAJA 26/ RUEDA 27,  
LONGITUD COMPRIMIDA 23.250in/  
590.55mm, SIN ABS.



**SIRGM8139**

FLECHA HOMOCINÉTICA

ARMADORA: CHEVROLET, PONTIAC.  
MOTOR: L4 (2.2), L4 (2.4).  
CAVALIER 00-05, SUNFIRE 00-05.

DELANTERA DERECHA,  
TRANSMISION: MANUAL,  
TRACCION: FWD,  
ESTRIADO: CAJA 34/ RUEDA 33,  
LONGITUD COMPRIMIDA 37.000in/  
939.80mm, SIN ABS.



**SIRGM8140**

FLECHA HOMOCINÉTICA

ARMADORA: CADILLAC, CHEVROLET,  
OLDSMOBILE, PONTIAC.  
MOTOR: L4 (2.3)/ (2.4), V6 (2.8)/ (3.1).  
ACHIEVA 92-96, BERETTA 87-89,  
CAVALIER 85-91, CIMAARRON 1988,  
CORSICA 87-89, FIORENTA 85-87,  
GRAND AM 90-96.

DELANTERA IZQUIERDA,  
TRASERA IZQUIERDA,  
TRANSMISION: MANUAL,  
TRACCION: FWD, RWD,  
ESTRIADO: CAJA 34/ RUEDA 33,  
LONGITUD COMPRIMIDA 22.625in/  
574.68mm, CON ABS 48 DIENTES.



**SIRGM8153**

FLECHA HOMOCINÉTICA

ARMADORA: BUICK, CHEVROLET,  
PONTIAC, SATURN.  
MOTOR: V6 (3.5)/ (3.6)/ (3.8)/ (3.9).  
BONNEVILLE 00-03, LUCERNE 06-10,  
MONTANA 05-09, PARK AVENUE 00-05,  
RELAY 05-07, RENDEZVOUS 04-08,  
TERRAZA 05-08, UPLANDER 05-09.

DELANTERA IZQUIERDA,  
TRANSMISION: AUTOMÁTICA,  
TRACCION: AWD, FWD,  
ESTRIADO: CAJA 34/ RUEDA 33,  
LONGITUD COMPRIMIDA 22.375in/  
568.33mm, SIN ABS.



**SIRGM8160**

FLECHA HOMOCINÉTICA

ARMADORA: BUICK, PONTIAC.  
MOTOR: V6 (3.4), V6 (3.6).  
AZTEK 01-05, RENDEZVOUS 02-05.

DELANTERA IZQUIERDA,  
TRANSMISION: AUTOMÁTICA,  
TRACCION: AWD, FWD,  
ESTRIADO: CAJA 34/ RUEDA 33,  
LONGITUD COMPRIMIDA 22.594in/  
573.88mm, SIN ABS.



**SIRGM8202**

FLECHA HOMOCINÉTICA

ARMADORA: CHEVROLET, PONTIAC.  
MOTOR: V6 (3.4).  
EQUINOX 05-06, TORRENT 06-06.

DELANTERA DERECHA,  
TRANSMISION: AUTOMÁTICA,  
TRACCION: AWD, FWD,  
ESTRIADO: CAJA 34/ RUEDA 33,  
LONGITUD COMPRIMIDA 21.875in/  
555.63mm, SIN ABS.



**SIRGM8206**

FLECHA HOMOCINÉTICA

ARMADORA: CHEVROLET, OLDSMOBILE,  
PONTIAC, SATURN.  
MOTOR: L4 (2.2), L4 (2.4), V6 (3.5),  
V6 (3.6), V6 (3.9).  
ALERO 04-04, AURA 07-09, G6 05-09,  
MALIBU 04-10.

DELANTERA DERECHA/ IZQUIERDA,  
TRANSMISION: AUTOMÁTICA/ MANUAL,  
TRACCION: FWD,  
ESTRIADO: CAJA 34/ RUEDA 30,  
LONGITUD COMPRIMIDA 21.625in/  
549.28mm, SIN ABS.

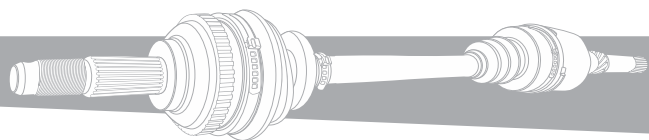


**SIRGM8210**

FLECHA HOMOCINÉTICA

ARMADORA: BUICK, CHEVROLET,  
PONTIAC, SATURN.  
MOTOR: V6 (3.5), V6 (3.9).  
MONTANA 05-06, RELAY 05-06,  
TERRAZA 05-06, UPLANDER 05-06.

DELANTERA DERECHA,  
TRANSMISION: AUTOMÁTICA,  
TRACCION: AWD,  
ESTRIADO: CAJA 34/ RUEDA 33,  
LONGITUD COMPRIMIDA 21.625in/  
549.28mm, SIN ABS.



**SIRGM8223**

**FLECHA HOMOCINÉTICA**

ARMADORA: CADILLAC, TOYOTA.  
MOTOR: L4 (2.0), V6 (3.0), V6 (3.6), V8 (4.6).  
CTS 08-14, HILUX PICKUP 94-95, SRX 04-09, STS 05-11.

DELANTERA DERECHA,  
TRANSMISION: AUTOMÁTICA/ MANUAL,  
TRACCION: AWD,  
ESTRIADO: CAJA 34/ RUEDA 30,  
LONGITUD COMPRIMIDA 23.938in/  
608.01mm, SIN ABS.



**SIRGM8228**

**FLECHA HOMOCINÉTICA**

ARMADORA: CADILLAC, CHEVROLET, GMC. MOTOR: V6 (4.3), V8 (4.8) / (5.3), V8 (6.0), V8 (6.2).  
CHEYENNE 07-13, ESCALADE 07-17, PICKUP SERIES AVALANCHE 07-13, PICKUP SERIES SIERRA 07-17, PICKUP SERIES SILVERADO 07-18, SUBURBAN SERIES 07-18, TAHOE 07-18, YUKON SERIES 07-18.  
DELANTERA DERECHA/ IZQUIERDA,  
TRANSMISION: AUTOMÁTICA,  
TRACCION: 4WD, AWD,  
LADO CAJA 6 ORIFICIOS,  
ESTRIADO: RUEDA 33,  
LONGITUD COMPRIMIDA 22.875in/  
581.03mm, SIN ABS.



**SIRGM8230**

**FLECHA HOMOCINÉTICA**

ARMADORA: CHEVROLET, PONTIAC. MOTOR: V6 (3.4).  
EQUINOX 07-09, TORRENT 08-09.  
DELANTERA DERECHA,  
TRANSMISION: AUTOMÁTICA,  
TRACCION: AWD, FWD,  
ESTRIADO: CAJA 34/ RUEDA 30,  
LONGITUD COMPRIMIDA 22.063in/  
560.39mm, SIN ABS.  
COMPATIBILIDAD: SIRGM8237.



**SIRGM8231**

**FLECHA HOMOCINÉTICA**

ARMADORA: CHEVROLET, PONTIAC, SATURN. MOTOR: V6 (3.6), V6 (3.9).  
AURA 07-09, G6 06-07, MALIBU 08-12.  
DELANTERA DERECHA,  
TRANSMISION: AUTOMÁTICA/ MANUAL,  
TRACCION: FWD,  
ESTRIADO: CAJA 27/ RUEDA 30,  
LONGITUD COMPRIMIDA 21.406in/  
543.72mm, SIN ABS.  
COMPATIBILIDAD: SIRGM8232.



**SIRGM8232**

**FLECHA HOMOCINÉTICA**

ARMADORA: CHEVROLET, PONTIAC, SATURN. MOTOR: L4 (2.4), V6 (3.6).  
AURA 07-09, G6 07-09, MALIBU 08-12.  
DELANTERA IZQUIERDA,  
TRANSMISION: AUTOMÁTICA/ MANUAL,  
TRACCION: FWD,  
ESTRIADO: CAJA 27/ RUEDA 30,  
LONGITUD COMPRIMIDA 23.125in/  
587.38mm, SIN ABS.  
COMPATIBILIDAD: SIRGM8231.



**SIRGM8233**

**FLECHA HOMOCINÉTICA**

ARMADORA: CHEVROLET, GMC, ISUZU. MOTOR: L4 (2.8), L4 (2.9), L5 (3.5), L5 (3.7), V8 (5.3).  
CANYON 04-12, COLORADO 04-12, i-350 06-06, i-370 07-08.  
DELANTERA DERECHA/ IZQUIERDA,  
TRANSMISION: AUTOMÁTICA/ MANUAL,  
TRACCION: 4WD, AWD,  
ESTRIADO: CAJA 28/ RUEDA 27,  
LONGITUD COMPRIMIDA 22.969in/  
583.41mm, SIN ABS.



**SIRGM8237**

**FLECHA HOMOCINÉTICA**

ARMADORA: CHEVROLET, PONTIAC. MOTOR: V6 (3.4).  
EQUINOX 05-09, TORRENT 06-09.  
DELANTERA IZQUIERDA,  
TRANSMISION: AUTOMÁTICA,  
TRACCION: AWD, FWD,  
ESTRIADO: CAJA 27/ RUEDA 30,  
LONGITUD COMPRIMIDA 24.594in/  
624.68mm, SIN ABS.  
COMPATIBILIDAD: SIRGM8230.



**SIRGM8238**

**FLECHA HOMOCINÉTICA**

ARMADORA: BUICK, CHEVROLET, GMC, SATURN. MOTOR: V6 (3.6).  
ACADIA 07-17, ENCLAVE 08-17, OUTLOOK 07-10, TRAVERSE 09-17.  
DELANTERA DERECHA,  
TRANSMISION: AUTOMÁTICA,  
TRACCION: AWD, FWD,  
ESTRIADO: CAJA 27/ RUEDA 33,  
LONGITUD COMPRIMIDA 23.875in/  
606.43mm, SIN ABS.  
COMPATIBILIDAD: SIRGM8239.



**SIRGM8239**

**FLECHA HOMOCINÉTICA**

ARMADORA: BUICK, CHEVROLET, GMC, SATURN. MOTOR: V6 (3.6).  
ACADIA 07-17, ENCLAVE 08-17, OUTLOOK 07-10, TRAVERSE 09-17.  
DELANTERA IZQUIERDA,  
TRANSMISION: AUTOMÁTICA,  
TRACCION: AWD, FWD,  
ESTRIADO: CAJA 27/ RUEDA 33,  
LONGITUD COMPRIMIDA 27.328in/  
694.13mm, SIN ABS.  
COMPATIBILIDAD: SIRGM8238.



**SIRGM8240**

**FLECHA HOMOCINÉTICA**

ARMADORA: HUMMER. MOTOR: L5 (3.5), L5 (3.7), V8 (5.3).  
H3 06-10.  
DELANTERA DERECHA/ IZQUIERDA,  
TRANSMISION: AUTOMÁTICA/ MANUAL,  
TRACCION: 4WD, AWD,  
ESTRIADO: CAJA 28/ RUEDA 33,  
LONGITUD COMPRIMIDA 25.125in/  
638.18mm, SIN ABS.



**SIRGM8242**

**FLECHA HOMOCINÉTICA**

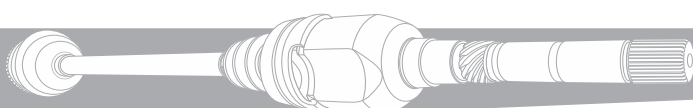
ARMADORA: CHEVROLET, PONTIAC, SATURN, SUZUKI. MOTOR: V6 (3.5), V6 (3.6).  
EQUINOX 08-09, TORRENT 08-09, VUE 08-10, XL-7 07-09.  
DELANTERA DERECHA,  
TRANSMISION: AUTOMÁTICA,  
TRACCION: AWD, FWD,  
ESTRIADO: CAJA 27/ RUEDA 30,  
LONGITUD COMPRIMIDA 21.656in/  
550.07mm, SIN ABS.  
COMPATIBILIDAD: SIRGM8243.



**SIRGM8243**

**FLECHA HOMOCINÉTICA**

ARMADORA: CHEVROLET, PONTIAC, SATURN. MOTOR: V6 (3.5), V6 (3.6).  
EQUINOX 08-09, TORRENT 08-09, VUE 08-10.  
DELANTERA IZQUIERDA,  
TRANSMISION: AUTOMÁTICA,  
TRACCION: AWD, FWD,  
ESTRIADO: CAJA 27/ RUEDA 30,  
LONGITUD COMPRIMIDA 24.000in/  
609.60mm, SIN ABS.  
COMPATIBILIDAD: SIRGM8242.



**SIRGM8253**

## FLECHA HOMOCINÉTICA

ARMADORA: CHEVROLET, GMC.  
 MOTOR: V8 (5.3), V8 (6.0), V8 (6.6).  
 PICKUP SERIES SIERRA HD 11-14,  
 PICKUP SERIES SILVERADO 11-14,  
 PICKUP SERIES SILVERADO HD 11-14.

DELANTERA DERECHA/ IZQUIERDA,  
 TRANSMISION: AUTOMÁTICA,  
 TRACCION: 4WD,  
 LADO CAJA 8 ORIFICIOS,  
 ESTRIADO: RUEDA 36,  
 LONGITUD COMPRIMIDA 23.156in/  
 588.17mm, SIN ABS.

**SIRGM8263**

## FLECHA HOMOCINÉTICA

ARMADORA: CHEVROLET, GMC.  
 MOTOR: L4 (2.4).  
 EQUINOX 10-17, TERRAIN 10-17.

DELANTERA IZQUIERDA,  
 TRANSMISION: AUTOMÁTICA,  
 TRACCION: AWD, FWD,  
 ESTRIADO: CAJA 34/ RUEDA 30,  
 LONGITUD COMPRIMIDA 26.625in/  
 676.28mm, SIN ABS.

COMPATIBILIDAD: SIRGM8264.

**SIRGM8264**

## FLECHA HOMOCINÉTICA

ARMADORA: CHEVROLET, GMC.  
 MOTOR: L4 (2.4).  
 EQUINOX 10-17, TERRAIN 10-17.

DELANTERA DERECHA,  
 TRANSMISION: AUTOMÁTICA,  
 TRACCION: AWD, FWD,  
 ESTRIADO: CAJA 27/ RUEDA 30,  
 LONGITUD COMPRIMIDA 22.469in/  
 570.71mm, SIN ABS.

COMPATIBILIDAD: SIRGM8263.

**SIRGM8275**

## FLECHA HOMOCINÉTICA

ARMADORA: BUICK, CADILLAC,  
 CHEVROLET, KIA.  
 MOTOR: L4 (1.5)/(1.8)/(2.0)/(2.4)/(2.5),  
 V6 (3.0)/(3.6).  
 FORTE 2018, TRAX 2016, IMPALA 12-18,  
 LACROSSE 10-16, MALIBU 13-16, XTS 13-18,  
 REGAL 11-16.

DELANTERA DERECHA,  
 TRANSMISION: AUTOMÁTICA,  
 TRACCION: AWD, FWD,  
 ESTRIADO: CAJA 27/ RUEDA 30,  
 LONGITUD COMPRIMIDA 24.375in/  
 619.13mm, SIN ABS.

COMPATIBILIDAD: SIRGM8276

**SIRGM8276**

## FLECHA HOMOCINÉTICA

ARMADORA: BUICK, CADILLAC,  
 CHEVROLET, KIA.  
 MOTOR: L4 (2.0)/(2.4), V6 (3.0)/(3.6).  
 FORTE 2018, IMPALA 14-17, XTS 13-17,  
 LACROSSE 10-16, MALIBU 13-15,  
 REGAL 14-17.

DELANTERA IZQUIERDA,  
 TRANSMISION: AUTOMÁTICA,  
 TRACCION: AWD, FWD,  
 ESTRIADO: CAJA 27/ RUEDA 30,  
 LONGITUD COMPRIMIDA 23.906in/  
 607.22mm, SIN ABS.

COMPATIBILIDAD: SIRGM8275.

**SIRGM8277**

## FLECHA HOMOCINÉTICA

ARMADORA: CHEVROLET, GMC.  
 MOTOR: V6 (3.0), V6 (3.6).  
 EQUINOX 10-17, TERRAIN 10-17.

DELANTERA DERECHA,  
 TRANSMISION: AUTOMÁTICA,  
 TRACCION: AWD, FWD,  
 ESTRIADO: CAJA 27/ RUEDA 30,  
 LONGITUD COMPRIMIDA 21.938in/  
 557.21mm, SIN ABS.

COMPATIBILIDAD: SIRGM8278.

**SIRGM8278**

## FLECHA HOMOCINÉTICA

ARMADORA: CHEVROLET, GMC.  
 MOTOR: V6 (3.0), V6 (3.6).  
 EQUINOX 10-17, TERRAIN 10-17.

DELANTERA IZQUIERDA,  
 TRANSMISION: AUTOMÁTICA,  
 TRACCION: AWD, FWD,  
 ESTRIADO: CAJA 27/ RUEDA 30,  
 LONGITUD COMPRIMIDA 24.375in/  
 619.13mm, SIN ABS.

COMPATIBILIDAD: SIRGM8277.

**SIRGM8283**

## FLECHA HOMOCINÉTICA

ARMADORA: CHEVROLET, GMC.  
 MOTOR: V6 (4.3)/ (4.8)/ (5.3)/ (6.0).  
 VAN SERIES EXPRESS 03-14,  
 VAN SERIES SAVANA 03-14.

DELANTERA DERECHA/ IZQUIERDA,  
 TRANSMISION: AUTOMÁTICA,  
 TRACCION: AWD,  
 LADO CAJA 6 ORIFICIOS,  
 ESTRIADO: RUEDA 33,  
 LONGITUD COMPRIMIDA 21.781in/  
 553.24mm, SIN ABS.

**SIRGM8286**

## FLECHA HOMOCINÉTICA

ARMADORA: CHEVROLET, PONTIAC,  
 SATURN.  
 MOTOR: L4 (2.4), V6 (3.5), V6 (3.6).  
 AURA 2009, G6 06-09, MALIBU 09-12.

DELANTERA IZQUIERDA,  
 TRANSMISION: AUTOMÁTICA,  
 TRACCION: FWD,  
 ESTRIADO: CAJA 34/ RUEDA 30,  
 LONGITUD COMPRIMIDA 25.281in/  
 642.14mm, SIN ABS.

COMPATIBILIDAD: SIRGM8377.

**SIRGM8293**

## FLECHA HOMOCINÉTICA

ARMADORA: CHEVROLET.  
 MOTOR: L4 (1.4).  
 CRUZE 11-16.

DELANTERA IZQUIERDA,  
 TRANSMISION: AUTOMÁTICA,  
 TRACCION: FWD,  
 ESTRIADO: CAJA 34/ RUEDA 33,  
 LONGITUD COMPRIMIDA 25.344in/  
 643.73mm, SIN ABS.

**SIRGM8303**

## FLECHA HOMOCINÉTICA

ARMADORA: BUICK, CHEVROLET, KIA.  
 MOTOR: L4 (2.0), L4 (2.4), L4 (2.5),  
 V6 (3.0), V6 (3.6).  
 FORTE 2018, IMPALA 12-17,  
 LACROSSE 10-16, MALIBU 13-15,  
 REGAL 11-17.

DELANTERA IZQUIERDA,  
 TRANSMISION: AUTOMÁTICA,  
 TRACCION: AWD, FWD,  
 ESTRIADO: CAJA 34/ RUEDA 30,  
 LONGITUD COMPRIMIDA 25.938in/  
 658.81mm, SIN ABS.

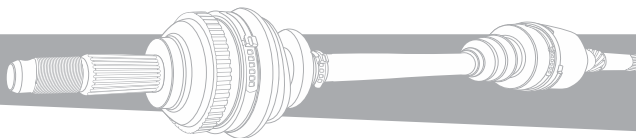

**SIRGM8332**

## FLECHA HOMOCINÉTICA

ARMADORA: CHEVROLET.  
 MOTOR: L4 (1.2).  
 SPARK 14-15.

DELANTERA DERECHA,  
 TRANSMISION: AUTOMÁTICA/ CVT,  
 TRACCION: FWD,  
 ESTRIADO: CAJA 22/ RUEDA 22,  
 LONGITUD COMPRIMIDA 35.188in/  
 893.76mm, CON ABS 47 DIENTES.

COMPATIBILIDAD: SIRGM8334.



**SIRGM8333**

FLECHA HOMOCINÉTICA

ARMADORA: CHEVROLET  
MOTOR: L4 (1.4), L4 (1.8)  
SONIC 12-18, TRAX 13-14

DELANTERA IZQUIERDA,  
TRANSMISION: AUTOMÁTICA,  
TRACCION: FWD,  
ESTRIADO: CAJA 34/ RUEDA 25,  
LONGITUD COMPRIMIDA 25.250in/  
641.35mm, SIN ABS.

COMPATIBILIDAD: SIRGM8442.



**SIRGM8334**

FLECHA HOMOCINÉTICA

ARMADORA: CHEVROLET.  
MOTOR: L4 (1.2).  
SPARK 14-15.

DELANTERA IZQUIERDA,  
TRANSMISION: AUTOMÁTICA/ CVT,  
TRACCION: FWD,  
ESTRIADO: CAJA 22/ RUEDA 22,  
LONGITUD COMPRIMIDA 23.875in/  
606.43mm, CON ABS 47 DIENTES.

COMPATIBILIDAD: SIRGM8332.




**SIRGM8335**

FLECHA HOMOCINÉTICA

ARMADORA: CHEVROLET.  
MOTOR: L4 (1.2).  
SPARK 2013.

DELANTERA DERECHA,  
TRANSMISION: AUTOMÁTICA,  
TRACCION: FWD,  
ESTRIADO: CAJA 23/ RUEDA 22,  
LONGITUD COMPRIMIDA 34.813in/  
884.24mm, CON ABS 47 DIENTES.

COMPATIBILIDAD: SIRGM8349.




**SIRGM8336**

FLECHA HOMOCINÉTICA

ARMADORA: CHEVROLET.  
MOTOR: L4 (1.2).  
SPARK 13-15.

DELANTERA DERECHA,  
TRANSMISION: MANUAL,  
TRACCION: FWD,  
ESTRIADO: CAJA 22/ RUEDA 22,  
LONGITUD COMPRIMIDA 34.188in/  
868.36mm, CON ABS 47 DIENTES.

COMPATIBILIDAD: SIRGM8348.



**SIRGM8337**

FLECHA HOMOCINÉTICA

ARMADORA: CHEVROLET.  
MOTOR: L4 (1.8).  
SONIC 12-15.

DELANTERA IZQUIERDA,  
TRANSMISION: MANUAL,  
TRACCION: FWD,  
ESTRIADO: CAJA 22/ RUEDA 25,  
LONGITUD COMPRIMIDA 23.938in/  
608.01mm, SIN ABS.

COMPATIBILIDAD: SIRGM8340.



**SIRGM8339**

FLECHA HOMOCINÉTICA

ARMADORA: CHEVROLET.  
MOTOR: L4 (1.8).  
SONIC 12-17.

DELANTERA DERECHA,  
TRANSMISION: AUTOMÁTICA,  
TRACCION: FWD,  
ESTRIADO: CAJA 22/ RUEDA 25,  
LONGITUD COMPRIMIDA 36.313in/  
922.34mm, SIN ABS.

COMPATIBILIDAD: SIRGM8340.



**SIRGM8340**

FLECHA HOMOCINÉTICA

ARMADORA: CHEVROLET.  
MOTOR: L4 (1.8).  
SONIC 12-17.

DELANTERA IZQUIERDA,  
TRANSMISION: AUTOMÁTICA,  
TRACCION: FWD,  
ESTRIADO: CAJA 22/ RUEDA 25,  
LONGITUD COMPRIMIDA 24.750in/  
628.65mm, SIN ABS.

COMPATIBILIDAD: SIRGM8339.



**SIRGM8348**

FLECHA HOMOCINÉTICA

ARMADORA: CHEVROLET.  
MOTOR: L4 (1.2).  
SPARK 13-15.

DELANTERA IZQUIERDA,  
TRANSMISION: MANUAL,  
TRACCION: FWD,  
ESTRIADO: CAJA 22/ RUEDA 22,  
LONGITUD COMPRIMIDA 24.500in/  
622.30mm, CON ABS 47 DIENTES.

COMPATIBILIDAD: SIRGM8336.



**SIRGM8349**

FLECHA HOMOCINÉTICA

ARMADORA: CHEVROLET.  
MOTOR: L4 (1.2)  
SPARK 13-13.

DELANTERA IZQUIERDA,  
TRANSMISION: AUTOMÁTICA,  
TRACCION: FWD,  
ESTRIADO: CAJA 23/ RUEDA 22,  
LONGITUD COMPRIMIDA 24.063in/  
611.19mm, CON ABS 47 DIENTES.

COMPATIBILIDAD: SIRGM8335.



**SIRGM8355**

FLECHA HOMOCINÉTICA

ARMADORA: CADILLAC, CHEVROLET,  
GMC.  
MOTOR: V8 (6.2).  
ESCALADE/ SUBURBAN SERIES 15-17,  
TAHOE/ YUKON SERIES 15-17,  
PICKUP SERIES SIERRA 14-17,  
PICKUP SERIES SILVERADO 14-18.

DELANTERA DERECHA/ IZQUIERDA,  
TRANSMISION: AUTOMÁTICA,  
TRACCION: 4WD,  
LADO CAJA 6 ORIFICIOS,  
ESTRIADO: RUEDA 33,  
LONGITUD COMPRIMIDA 22.875in/  
581.03mm, SIN ABS.

COMPATIBILIDAD: SIRGM8286.



**SIRGM8377**

FLECHA HOMOCINÉTICA

ARMADORA: CHEVROLET, PONTIAC,  
SATURN.  
MOTOR: L4 (2.4), V6 (3.5), V6 (3.6).  
AURA 2009, G6 2009, MALIBU 08-12.

DELANTERA DERECHA,  
TRANSMISION: AUTOMÁTICA,  
TRACCION: FWD,  
ESTRIADO: CAJA 34/ RUEDA 30,  
LONGITUD COMPRIMIDA 20.688in/  
525.46mm, SIN ABS.

COMPATIBILIDAD: SIRGM8286.



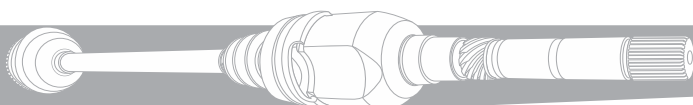
**SIRGM8394**

FLECHA HOMOCINÉTICA

ARMADORA: CHEVROLET  
MOTOR: L4 (1.8)  
MALIBU 16-18

DELANTERA IZQUIERDA,  
TRANSMISION: AUTOMÁTICA,  
TRACCION: FWD,  
ESTRIADO: CAJA 34/ RUEDA 30,  
LONGITUD COMPRIMIDA 28.750in/  
730.25mm, SIN ABS.

COMPATIBILIDAD: SIRGM8395.



**SIRGM8395**

**FLECHA HOMOCINÉTICA**

ARMADORA: CHEVROLET  
MOTOR: L4 (1.8)  
MALIBU 16-18

DELANTERA DERECHA,  
TRANSMISIÓN: AUTOMÁTICA,  
TRACCIÓN: FWD,  
ESTRIADO: CAJA 34/ RUEDA 30,  
LONGITUD COMPRIMIDA 36.000in/  
914.40mm, SIN ABS.

COMPATIBILIDAD: SIRGM8394.

**SIRGM8398**

**FLECHA HOMOCINÉTICA**

ARMADORA: CHEVROLET  
MOTOR: L4 (1.5)  
MALIBU 16-18

DELANTERA DERECHA,  
TRANSMISIÓN: AUTOMÁTICA,  
TRACCIÓN: FWD,  
ESTRIADO: CAJA 34/ RUEDA 30,  
LONGITUD COMPRIMIDA 37.813in/  
960.44mm, SIN ABS.

**SIRGM8401**

**FLECHA HOMOCINÉTICA**

ARMADORA: CHEVROLET  
MOTOR: L4 (1.4), L4 (1.6), L4 (1.8)  
TRAX 13-16

DELANTERA DERECHA,  
TRANSMISIÓN: MANUAL,  
ESTRIADO: CAJA 34/ RUEDA 25,  
LONGITUD COMPRIMIDA 23.125in/  
587.38mm, SIN ABS.

**SIRGM8402**

**FLECHA HOMOCINÉTICA**

ARMADORA: CHEVROLET  
MOTOR: L4 (1.4)  
TRAX 13-16

DELANTERA IZQUIERDA,  
TRANSMISIÓN: MANUAL,  
ESTRIADO: CAJA 25/ RUEDA 25,  
LONGITUD COMPRIMIDA 23.750in/  
603.25mm, SIN ABS.



**SIRGM8407**

**FLECHA HOMOCINÉTICA**

ARMADORA: CHEVROLET  
MOTOR: L4 (1.4)  
TRAX 13-14

DELANTERA DERECHA,  
TRANSMISIÓN: AUTOMÁTICA,  
ESTRIADO: CAJA 27/ RUEDA 25,  
LONGITUD COMPRIMIDA 23.313in/  
592.15mm, SIN ABS.

**SIRGM8408**

**FLECHA HOMOCINÉTICA**

ARMADORA: CHEVROLET  
MOTOR: L4 (1.4)  
TRAX 13-14

DELANTERA IZQUIERDA,  
TRANSMISIÓN: AUTOMÁTICA,  
ESTRIADO: CAJA 34/ RUEDA 25,  
LONGITUD COMPRIMIDA 25.563in/  
649.30mm, SIN ABS.

**SIRGM8441**

**FLECHA HOMOCINÉTICA**

ARMADORA: CHEVROLET  
MOTOR: L4 (1.5), L4 (1.6), L4 (2.0)  
EQUINOX 18-19

DELANTERA DERECHA,  
TRANSMISIÓN: AUTOMÁTICA,  
ESTRIADO: CAJA 34/ RUEDA 30,  
LONGITUD COMPRIMIDA 37.313in/  
947.75mm, SIN ABS.

**SIRGM8442**

**FLECHA HOMOCINÉTICA**

ARMADORA: CHEVROLET  
MOTOR: L4 (1.4), L4 (1.6), L4 (1.8)  
SONIC 12-19

DELANTERA DERECHA,  
TRANSMISIÓN: AUTOMÁTICA,  
ESTRIADO: CAJA 34/ RUEDA 25,  
LONGITUD COMPRIMIDA 21.313in/  
541.35mm, SIN ABS.



**SIRHO8023**

**FLECHA HOMOCINÉTICA**

ARMADORA: HONDA.  
MOTOR: L4 (2.3).  
ACCORD 98-02.

DELANTERA IZQUIERDA,  
TRANSMISIÓN: AUTOMÁTICA,  
TRACCIÓN: FWD,  
ESTRIADO: CAJA 27/ RUEDA 28,  
LONGITUD COMPRIMIDA 39.625in/  
1006.48mm, SIN ABS.

**SIRHO8025**

**FLECHA HOMOCINÉTICA**

ARMADORA: HONDA.  
MOTOR: L4 (2.3).  
ACCORD 98-02.

DELANTERA DERECHA,  
TRANSMISIÓN: AUTOMÁTICA/ MANUAL,  
TRACCIÓN: FWD,  
ESTRIADO: CAJA 27/ RUEDA 28,  
LONGITUD COMPRIMIDA 25.000in/  
635.00mm, CON ABS 50 DIENTES.

**SIRHO8042**

**FLECHA HOMOCINÉTICA**

ARMADORA: ACURA, HONDA.  
MOTOR: V6 (3.0), V6 (3.2).  
ACCORD 98-02, CL 01-03, TL 99-03.

DELANTERA IZQUIERDA,  
TRANSMISIÓN: AUTOMÁTICA/ MANUAL,  
TRACCIÓN: FWD,  
ESTRIADO: CAJA 29/ RUEDA 28,  
LONGITUD COMPRIMIDA 26.500in/  
673.10mm, CON ABS 50 DIENTES.

COMPATIBILIDAD: SIRHO8043.

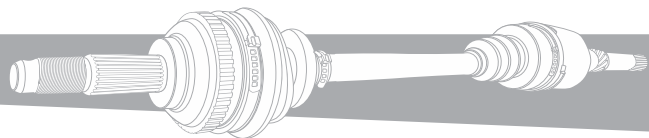

**SIRHO8043**

**FLECHA HOMOCINÉTICA**

ARMADORA: ACURA, HONDA.  
MOTOR: V6 (3.0), V6 (3.2).  
ACCORD 98-02, CL 01-03, TL 99-03.

DELANTERA DERECHA,  
TRANSMISIÓN: AUTOMÁTICA/ MANUAL,  
TRACCIÓN: FWD,  
ESTRIADO: CAJA 27/ RUEDA 28,  
LONGITUD COMPRIMIDA 26.000in/  
660.40mm, CON ABS 50 DIENTES.

COMPATIBILIDAD: SIRHO8042.



**SIRHO8045**

FLECHA HOMOCINÉTICA

ARMADORA: HONDA.  
MOTOR: L4 (2.2).  
ACCORD 90-93.

DELANTERA DERECHA,  
TRANSMISIÓN: AUTOMÁTICA/ MANUAL,  
TRACCIÓN: FWD,  
ESTRIADO: CAJA 27/ RUEDA 28,  
LONGITUD COMPRIMIDA 23.563in/  
598.50mm, CON ABS 50 DIENTES.



**SIRHO8046**

FLECHA HOMOCINÉTICA

ARMADORA: HONDA.  
MOTOR: L4 (2.2).  
ACCORD 90-93.

DELANTERA IZQUIERDA,  
TRANSMISIÓN: AUTOMÁTICA/ MANUAL,  
TRACCIÓN: FWD,  
ESTRIADO: CAJA 27/ RUEDA 28,  
LONGITUD COMPRIMIDA 37.625in/  
955.68mm, CON ABS 50 DIENTES.




**SIRHO8047**

FLECHA HOMOCINÉTICA

ARMADORA: ACURA, HONDA.  
MOTOR: L4 (1.5), L4 (1.6).  
CIVIC 92-00, EL 97-00.

DELANTERA IZQUIERDA,  
TRANSMISIÓN: AUTOMÁTICA/ CVT/  
MANUAL,  
TRACCIÓN: FWD,  
ESTRIADO: CAJA 25/ RUEDA 26,  
LONGITUD COMPRIMIDA 35.813in/  
909.65mm, CON ABS 50 DIENTES.

COMPATIBILIDAD: SIRHO8048.



**SIRHO8048**

FLECHA HOMOCINÉTICA

ARMADORA: ACURA, HONDA.  
MOTOR: L4 (1.5), L4 (1.6).  
CIVIC 92-00, EL 97-00.

DELANTERA DERECHA,  
TRANSMISIÓN: AUTOMÁTICA/ CVT/  
MANUAL,  
TRACCIÓN: FWD,  
ESTRIADO: CAJA 25/ RUEDA 26,  
LONGITUD COMPRIMIDA 24.563in/  
623.90mm, CON ABS 50 DIENTES.

COMPATIBILIDAD: SIRHO8047.



**SIRHO8055**

FLECHA HOMOCINÉTICA

ARMADORA: HONDA.  
MOTOR: L4 (1.5), L4 (1.6).  
CIVIC 88-91, CRX 88-91.

DELANTERA IZQUIERDA,  
TRANSMISIÓN: AUTOMÁTICA/ MANUAL,  
TRACCIÓN: FWD,  
ESTRIADO: CAJA 25/ RUEDA 26,  
LONGITUD COMPRIMIDA 35.563in/  
903.30mm, SIN ABS.



**SIRHO8062**

FLECHA HOMOCINÉTICA

ARMADORA: HONDA.  
MOTOR: L4 (2.2).  
ACCORD 90-93.

DELANTERA IZQUIERDA,  
TRANSMISIÓN: MANUAL,  
TRACCIÓN: FWD,  
ESTRIADO: CAJA 27/ RUEDA 28,  
LONGITUD COMPRIMIDA 23.438in/  
595.33mm, CON ABS 50 DIENTES.



**SIRHO8063**

FLECHA HOMOCINÉTICA

ARMADORA: ACURA, HONDA.  
MOTOR: L4 (1.6), L4 (1.7), L4 (1.8).  
CIVIC 90-01, INTEGRA 90-01.

DELANTERA DERECHA,  
TRANSMISIÓN: AUTOMÁTICA/ CVT/  
MANUAL,  
TRACCIÓN: FWD,  
ESTRIADO: CAJA 27/ RUEDA 26,  
LONGITUD COMPRIMIDA 23.500in/  
596.90mm, CON ABS 50 DIENTES.



**SIRHO8072**

FLECHA HOMOCINÉTICA

ARMADORA: HONDA.  
MOTOR: L4 (1.5).  
CRX 88-91.

DELANTERA DERECHA,  
TRANSMISIÓN: MANUAL,  
TRACCIÓN: FWD,  
ESTRIADO: CAJA 25/ RUEDA 23,  
LONGITUD COMPRIMIDA 23.781in/  
604.04mm, SIN ABS.



**SIRHO8083**

FLECHA HOMOCINÉTICA

ARMADORA: HONDA.  
MOTOR: V6 (3.5).  
ODYSSEY 99-04.

DELANTERA IZQUIERDA,  
TRANSMISIÓN: AUTOMÁTICA,  
TRACCIÓN: FWD,  
ESTRIADO: CAJA 29/ RUEDA 28,  
LONGITUD COMPRIMIDA 28.688in/  
728.68mm, CON ABS 50 DIENTES.

COMPATIBILIDAD: SIRHO8085.



**SIRHO8085**

FLECHA HOMOCINÉTICA

ARMADORA: HONDA.  
MOTOR: V6 (3.5).  
ODYSSEY 99-04.

DELANTERA DERECHA,  
TRANSMISIÓN: AUTOMÁTICA,  
TRACCIÓN: FWD,  
ESTRIADO: CAJA 29 CON 2 GUÍAS/  
RUEDA 28,  
LONGITUD COMPRIMIDA 26.063in/  
662.00mm, CON ABS 50 DIENTES.

COMPATIBILIDAD: SIRHO8083.



**SIRHO8088**

FLECHA HOMOCINÉTICA

ARMADORA: ACURA, HONDA.  
MOTOR: L4 (2.2), L4 (2.3).  
ACCORD 94-99, CL 97-99.

DELANTERA IZQUIERDA,  
TRANSMISIÓN: MANUAL,  
TRACCIÓN: FWD,  
ESTRIADO: CAJA 27/ RUEDA 28,  
LONGITUD COMPRIMIDA 24.250in/  
615.95mm, CON ABS 50 DIENTES.

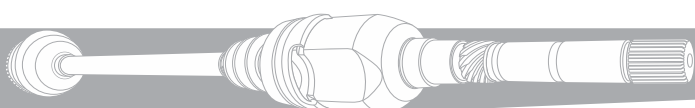


**SIRHO8089**

FLECHA HOMOCINÉTICA

ARMADORA: HONDA.  
MOTOR: L4 (2.0).  
CR-V 97-01.


DELANTERA DERECHA,  
TRANSMISIÓN: AUTOMÁTICA,  
TRACCIÓN: 4WD, FWD,  
ESTRIADO: CAJA 27/ RUEDA 28,  
LONGITUD COMPRIMIDA 25.250in/  
641.35mm, CON ABS 50 DIENTES.



**SIRHO8090**  
FLECHA HOMOCINÉTICA

ARMADORA: ACURA, HONDA.  
MOTOR: L4 (2.2), L4 (2.3).  
ACCORD 94-99, CL 97-99.

DELANTERA IZQUIERDA,  
TRANSMISIÓN: AUTOMÁTICA,  
TRACCIÓN: FWD,  
ESTRIADO: CAJA 27/ RUEDA 28,  
LONGITUD COMPRIMIDA 38.500in/  
977.90mm, CON ABS 50 DIENTES.



**SIRHO8092**  
FLECHA HOMOCINÉTICA

ARMADORA: ACURA, HONDA.  
MOTOR: L4 (2.0)/ (2.1)/ (2.2)/ (2.3).  
ACCORD 94-97, CL 97-99, PRELUDE  
90-91.

DELANTERA DERECHA,  
TRANSMISIÓN: AUTOMÁTICA/ MANUAL,  
TRACCIÓN: FWD,  
ESTRIADO: CAJA 27/ RUEDA 28,  
LONGITUD COMPRIMIDA 24.438in/  
620.73mm, CON ABS 50 DIENTES.



**SIRHO8103**  
FLECHA HOMOCINÉTICA

ARMADORA: HONDA.  
MOTOR: L4 (2.0).  
CR-V 97-01.

DELANTERA IZQUIERDA,  
TRANSMISIÓN: AUTOMÁTICA/ MANUAL,  
TRACCIÓN: 4WD, FWD,  
ESTRIADO: CAJA 27 CON 2 GUÍAS/  
RUEDA 28,  
LONGITUD COMPRIMIDA 23.875in/  
606.43mm, CON ABS 50 DIENTES.



**SIRHO8110**  
FLECHA HOMOCINÉTICA

ARMADORA: ACURA, HONDA.  
MOTOR: L4 (1.7).  
CIVIC 01-05, EL 01-05.

DELANTERA DERECHA,  
TRANSMISIÓN: AUTOMÁTICA/ CVT,  
TRACCIÓN: FWD,  
ESTRIADO: CAJA 25/ RUEDA 26,  
LONGITUD COMPRIMIDA 23.781in/  
604.04mm, CON ABS 50 DIENTES.



**SIRHO8120**  
FLECHA HOMOCINÉTICA

ARMADORA: ACURA, HONDA.  
MOTOR: L4 (1.7).  
CIVIC 01-05, EL 01-05.

DELANTERA DERECHA,  
TRANSMISIÓN: MANUAL,  
TRACCIÓN: FWD,  
ESTRIADO: CAJA 25/ RUEDA 26,  
LONGITUD COMPRIMIDA 24.000in/  
609.60mm, CON ABS 50 DIENTES.

COMPATIBILIDAD: SIRHO8139.




**SIRHO8121**  
FLECHA HOMOCINÉTICA

ARMADORA: ACURA, HONDA.  
MOTOR: L4 (1.6)/ (1.7)/ (1.8)/ (2.0).  
CIVIC 94-05, INTEGRA 97-01.

DELANTERA DERECHA/ IZQUIERDA,  
TRANSMISIÓN: AUTOMÁTICA/ CVT/  
MANUAL,  
TRACCIÓN: FWD,  
ESTRIADO: CAJA 27 CON 2 GUÍAS/  
RUEDA 26,  
LONGITUD COMPRIMIDA 22.219in/  
564.36mm, CON ABS 50 DIENTES.

COMPATIBILIDAD: SIRHO8121.




**SIRHO8139**  
FLECHA HOMOCINÉTICA

ARMADORA: ACURA, HONDA.  
MOTOR: L4 (1.7).  
CIVIC 01-05, EL 01-05.

DELANTERA IZQUIERDA,  
TRANSMISIÓN: MANUAL,  
TRACCIÓN: FWD,  
ESTRIADO: CAJA 25/ RUEDA 26,  
LONGITUD COMPRIMIDA 35.250in/  
895.35mm, CON ABS 50 DIENTES.

COMPATIBILIDAD: SIRHO8120.



**SIRHO8140**  
FLECHA HOMOCINÉTICA

ARMADORA: ACURA, HONDA.  
MOTOR: L4 (1.6), L4 (1.7).  
CIVIC 97-05, EL 97-05.

DELANTERA IZQUIERDA,  
TRANSMISIÓN: AUTOMÁTICA/ CVT/  
MANUAL,  
TRACCIÓN: FWD,  
ESTRIADO: CAJA 25/ RUEDA 26,  
LONGITUD COMPRIMIDA 35.563in/  
903.30mm, CON ABS 50 DIENTES.



**SIRHO8143**  
FLECHA HOMOCINÉTICA

ARMADORA: HONDA.  
MOTOR: L4 (2.4).  
CR-V 02-06.

DELANTERA DERECHA,  
TRANSMISIÓN: AUTOMÁTICA/ MANUAL,  
TRACCIÓN: 4WD, AWD, FWD,  
ESTRIADO: CAJA 27 CON 2 GUÍAS/  
RUEDA 28,  
LONGITUD COMPRIMIDA 24.344in/  
618.34mm, SIN ABS.

COMPATIBILIDAD: SIRHO8147.



**SIRHO8147**  
FLECHA HOMOCINÉTICA

ARMADORA: HONDA.  
MOTOR: L4 (2.4).  
CR-V 02-06.

DELANTERA IZQUIERDA,  
TRANSMISIÓN: AUTOMÁTICA/ MANUAL,  
TRACCIÓN: 4WD, AWD, FWD,  
ESTRIADO: CAJA 27/ RUEDA 28,  
LONGITUD COMPRIMIDA 26.063in/  
662.00mm, SIN ABS.

COMPATIBILIDAD: SIRHO8143.



**SIRHO8159**  
FLECHA HOMOCINÉTICA

ARMADORA: HONDA.  
MOTOR: L4 (2.4).  
CR-V 02-06.

TRASERA DERECHA,  
TRANSMISIÓN: AUTOMÁTICA/ MANUAL,  
TRACCIÓN: 4WD,  
ESTRIADO: CAJA 23/ RUEDA 23,  
LONGITUD COMPRIMIDA 31.469in/  
799.31mm, SIN ABS.

COMPATIBILIDAD: SIRHO8160.

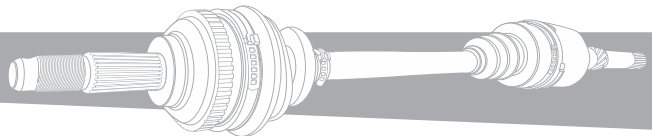


**SIRHO8160**  
FLECHA HOMOCINÉTICA

ARMADORA: HONDA.  
MOTOR: L4 (2.4).  
CR-V 02-06.

TRASERA IZQUIERDA,  
TRANSMISIÓN: AUTOMÁTICA/ MANUAL,  
TRACCIÓN: 4WD,  
ESTRIADO: CAJA 23/ RUEDA 23,  
LONGITUD COMPRIMIDA 29.219in/  
742.16mm, SIN ABS.

COMPATIBILIDAD: SIRHO8159.



### SIRHO8161

#### FLECHA HOMOCINÉTICA

ARMADORA: HONDA.  
MOTOR: L4 (2.4).  
ELEMENT 03-11.

TRASERA IZQUIERDA,  
TRANSMISIÓN: AUTOMÁTICA/ MANUAL,  
TRACCIÓN: 4WD,  
ESTRIADO: CAJA 23/ RUEDA 23,  
LONGITUD COMPRIMIDA 29.594in/  
751.69mm, SIN ABS.



### SIRHO8167

#### FLECHA HOMOCINÉTICA

ARMADORA: HONDA.  
MOTOR: L4 (2.4).  
ACCORD 03-07.

DELANTERA IZQUIERDA,  
TRANSMISIÓN: AUTOMÁTICA,  
TRACCIÓN: FWD,  
ESTRIADO: CAJA 27/ RUEDA 26,  
LONGITUD COMPRIMIDA 26.031in/  
661.19mm, SIN ABS.

COMPATIBILIDAD: SIRHO8176.



### SIRHO8176

#### FLECHA HOMOCINÉTICA

ARMADORA: HONDA.  
MOTOR: L4 (2.4).  
ACCORD 03-07.

DELANTERA DERECHA,  
TRANSMISIÓN: AUTOMÁTICA,  
TRACCIÓN: FWD,  
ESTRIADO: CAJA 27/ RUEDA 26,  
LONGITUD COMPRIMIDA 37.844in/  
961.24mm, SIN ABS.

COMPATIBILIDAD: SIRHO8167.



### SIRHO8178

#### FLECHA HOMOCINÉTICA

ARMADORA: ACURA, HONDA.  
MOTOR: V6 (3.0), V6 (3.2), V6 (3.5).  
ACCORD 03-07, TL 04-08.

DELANTERA IZQUIERDA,  
TRANSMISIÓN: AUTOMÁTICA/ MANUAL,  
TRACCIÓN: FWD,  
ESTRIADO: CAJA 29/ RUEDA 28,  
LONGITUD COMPRIMIDA 26.563in/  
674.70mm, SIN ABS.

COMPATIBILIDAD: SIRHO8180.



### SIRHO8180

#### FLECHA HOMOCINÉTICA

ARMADORA: HONDA, ACURA.  
MOTOR: V6 (3.0), V6 (3.2).  
ACCORD 03-07, TL 04-06.

DELANTERA DERECHA,  
TRANSMISIÓN: AUTOMÁTICA/ MANUAL,  
TRACCIÓN: FWD,  
ESTRIADO: CAJA 27 CON 2 GUÍAS/  
RUEDA 28,  
LONGITUD COMPRIMIDA 24.063in/  
611.20mm, SIN ABS.

COMPATIBILIDAD: SIRHO8178.



### SIRHO8188

#### FLECHA HOMOCINÉTICA

ARMADORA: HONDA.  
MOTOR: L4 (2.4).  
ACCORD 03-07.

DELANTERA IZQUIERDA,  
TRANSMISIÓN: MANUAL,  
TRACCIÓN: FWD,  
ESTRIADO: CAJA 27/ RUEDA 28,  
LONGITUD COMPRIMIDA 26.406in/  
670.71mm, SIN ABS.

COMPATIBILIDAD: SIRHO8204.



### SIRHO8196

#### FLECHA HOMOCINÉTICA

ARMADORA: ISUZU, HONDA.  
MOTOR: L4 (2.3), L4 (2.6), V6 (2.8),  
V6 (3.1), V6 (3.2).  
AMIGO 93-94, PASSPORT 95-95,  
PICKUP 93-95, RODEO 93-95,  
TROOPER 88-94.

DELANTERA DERECHA/ IZQUIERDA,  
TRANSMISIÓN: AUTOMÁTICA/ MANUAL,  
TRACCIÓN: 4WD,  
ESTRIADO: CAJA / RUEDA 17,  
LONGITUD COMPRIMIDA 17.313in/  
439.75mm, SIN ABS.



### SIRHO8198

#### FLECHA HOMOCINÉTICA

ARMADORA: ISUZU, HONDA.  
MOTOR: L4 (2.3), L4 (2.6), V6 (2.8),  
V6 (3.1), V6 (3.2).  
AMIGO 93-94, PASSPORT 94-95,  
PICKUP 88-93, RODEO 91-92,  
TROOPER 88-91.

DELANTERA DERECHA/ IZQUIERDA,  
TRANSMISIÓN: AUTOMÁTICA/ MANUAL,  
TRACCIÓN: 4WD,  
ESTRIADO: CAJA / RUEDA 17,  
LONGITUD COMPRIMIDA 17.406in/  
442.11mm, SIN ABS.



### SIRHO8199

#### FLECHA HOMOCINÉTICA

ARMADORA: ISUZU, HONDA.  
MOTOR: V6 (3.2), V6 (3.5).  
AXIOM 02-04, PASSPORT 2002,  
RODEO 02-04.

DELANTERA DERECHA/ IZQUIERDA,  
TRANSMISIÓN: AUTOMÁTICA/ MANUAL,  
TRACCIÓN: 4WD,  
ESTRIADO: CAJA 17/ RUEDA 17,  
LONGITUD COMPRIMIDA 22.125in/  
561.98mm, SIN ABS.



### SIRHO8200

#### FLECHA HOMOCINÉTICA

ARMADORA: HONDA.  
MOTOR: L4 (2.4).  
ELEMENT 03-12.

DELANTERA IZQUIERDA,  
TRANSMISIÓN: AUTOMÁTICA/ MANUAL,  
TRACCIÓN: 4WD, FWD,  
ESTRIADO: CAJA 27/ RUEDA 28,  
LONGITUD COMPRIMIDA 26.688in/  
677.88mm, SIN ABS.

COMPATIBILIDAD: SIRHO8201.



### SIRHO8201

#### FLECHA HOMOCINÉTICA

ARMADORA: HONDA.  
MOTOR: L4 (2.4).  
ELEMENT 03-12.  
DELANTERA DERECHA,  
TRANSMISIÓN: AUTOMÁTICA/ MANUAL,  
TRACCIÓN: 4WD, FWD,  
ESTRIADO: CAJA 27 CON 2 GUÍAS/  
RUEDA 28,  
LONGITUD COMPRIMIDA 24.813in/  
630.25mm, SIN ABS.

COMPATIBILIDAD: SIRHO8200.



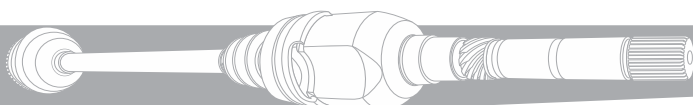
### SIRHO8202

#### FLECHA HOMOCINÉTICA

ARMADORA: ACURA, HONDA.  
MOTOR: V6 (3.5).  
MDX 01-02, PILOT 03-04.

DELANTERA IZQUIERDA,  
TRANSMISIÓN: AUTOMÁTICA,  
TRACCIÓN: AWD,  
ESTRIADO: CAJA 29/ RUEDA 28,  
LONGITUD COMPRIMIDA 27.938in/  
709.63mm, CON ABS 50 DIENTES.

COMPATIBILIDAD: SIRHO8203.





**SIRHO8203**

FLECHA HOMOCINÉTICA

ARMADORA: HONDA.  
MOTOR: V6 (3.5).  
PILOT 03-04.

DELANTERA DERECHA,  
TRANSMISIÓN: AUTOMÁTICA,  
TRACCIÓN: AWD,  
ESTRIADO: CAJA 29 CON 2 GUÍAS/  
RUEDA 28,  
LONGITUD COMPRIMIDA 25.750in/  
654.05mm, CON ABS 50 DIENTES.

COMPATIBILIDAD: SIRHO8202.



**SIRHO8204**

FLECHA HOMOCINÉTICA

ARMADORA: HONDA.  
MOTOR: L4 (2.4).  
ACCORD 03-07.

DELANTERA DERECHA,  
TRANSMISIÓN: MANUAL,  
TRACCIÓN: FWD,  
ESTRIADO: CAJA 27 CON 2 GUÍAS/  
RUEDA 28,  
LONGITUD COMPRIMIDA 22.500in/  
571.50mm, SIN ABS.

COMPATIBILIDAD: SIRHO8188.



**SIRHO8206**

FLECHA HOMOCINÉTICA

ARMADORA: HONDA, ISUZU.  
MOTOR: L4 (2.6), V6 (3.2).  
PASSPORT 96-97, RODEO 96-97.

DELANTERA DERECHA/ IZQUIERDA,  
TRANSMISIÓN: AUTOMÁTICA/ MANUAL,  
TRACCIÓN: 4WD,  
ESTRIADO: CAJA / RUEDA 17,  
LONGITUD COMPRIMIDA 18.656in/  
473.86mm, SIN ABS.



**SIRHO8207**

FLECHA HOMOCINÉTICA

ARMADORA: ACURA, ISUZU.  
MOTOR: V6 (3.2), V6 (3.5).  
SLX 96-99, TROOPER 95-02.

DELANTERA DERECHA/ IZQUIERDA,  
TRANSMISIÓN: AUTOMÁTICA/ MANUAL,  
TRACCIÓN: 4WD,  
ESTRIADO: CAJA / RUEDA 17,  
LONGITUD COMPRIMIDA 20.188in/  
512.78mm, SIN ABS.




**SIRHO8210**

FLECHA HOMOCINÉTICA

ARMADORA: ACURA, HONDA.  
MOTOR: V6 (3.5).  
MDX 03-06, PILOT 06-08.

DELANTERA DERECHA,  
TRANSMISIÓN: AUTOMÁTICA,  
TRACCIÓN: AWD, FWD,  
ESTRIADO: CAJA 29 CON 2 GUÍAS/  
RUEDA 30,  
LONGITUD COMPRIMIDA 26.781in/  
680.24mm, CON ABS 50 DIENTES.

COMPATIBILIDAD: SIRHO8211.



**SIRHO8211**

FLECHA HOMOCINÉTICA

ARMADORA: ACURA, HONDA.  
MOTOR: V6 (3.5).  
MDX 03-06, PILOT 05-08.

DELANTERA IZQUIERDA,  
TRANSMISIÓN: AUTOMÁTICA,  
TRACCIÓN: AWD, FWD,  
ESTRIADO: CAJA 29/ RUEDA 30,  
LONGITUD COMPRIMIDA 28.000in/  
711.20mm, CON ABS 50 DIENTES.

COMPATIBILIDAD: SIRHO8210.



**SIRHO8218**

FLECHA HOMOCINÉTICA

ARMADORA: HONDA.  
MOTOR: L4 (1.8).  
CIVIC 06-11.

DELANTERA DERECHA,  
TRANSMISIÓN: AUTOMÁTICA,  
TRACCIÓN: FWD,  
ESTRIADO: CAJA 25/ RUEDA 26,  
LONGITUD COMPRIMIDA 36.063in/  
916.00mm, SIN ABS.

COMPATIBILIDAD: SIRHO8219.



**SIRHO8219**

FLECHA HOMOCINÉTICA

ARMADORA: HONDA.  
MOTOR: L4 (1.8).  
CIVIC 06-11.

DELANTERA IZQUIERDA,  
TRANSMISIÓN: AUTOMÁTICA,  
TRACCIÓN: FWD,  
ESTRIADO: CAJA 25/ RUEDA 26,  
LONGITUD COMPRIMIDA 24.406in/  
619.91mm, SIN ABS.

COMPATIBILIDAD: SIRHO8218



**SIRHO8220**

FLECHA HOMOCINÉTICA

ARMADORA: HONDA.  
MOTOR: L4 (1.3).  
CIVIC 06-11.

DELANTERA DERECHA,  
TRANSMISIÓN: AUTOMÁTICA/ CVT,  
TRACCIÓN: FWD,  
ESTRIADO: CAJA 27 CON 2 GUÍAS/  
RUEDA 26,  
LONGITUD COMPRIMIDA 21.188in/  
538.18mm, SIN ABS.



**SIRHO8222**

FLECHA HOMOCINÉTICA

ARMADORA: HONDA.  
MOTOR: L4 (1.8).  
CIVIC 06-11.

DELANTERA DERECHA,  
TRANSMISIÓN: MANUAL,  
TRACCIÓN: FWD,  
ESTRIADO: CAJA 27 CON 2 GUÍAS/  
RUEDA 26,  
LONGITUD COMPRIMIDA 22.906in/  
581.81mm, SIN ABS.

COMPATIBILIDAD: SIRHO8223.



**SIRHO8223**

FLECHA HOMOCINÉTICA

ARMADORA: HONDA.  
MOTOR: L4 (1.8).  
CIVIC 06-11.

DELANTERA IZQUIERDA,  
TRANSMISIÓN: MANUAL,  
TRACCIÓN: FWD,  
ESTRIADO: CAJA 27/ RUEDA 26,  
LONGITUD COMPRIMIDA 24.188in/  
614.38mm, SIN ABS.

COMPATIBILIDAD: SIRHO8222.

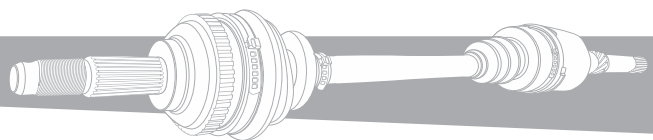


**SIRHO8225**

FLECHA HOMOCINÉTICA

ARMADORA: ACURA, HONDA.  
MOTOR: L4 (2.0).  
CIVIC 06-11, CSX 07-10.

DELANTERA IZQUIERDA,  
TRANSMISIÓN: MANUAL,  
TRACCIÓN: FWD,  
ESTRIADO: CAJA 27/ RUEDA 28,  
LONGITUD COMPRIMIDA 25.406in/  
645.31mm, SIN ABS.



### SIRHO8226

#### FLECHA HOMOCINÉTICA

ARMADORA: ACURA.  
MOTOR: V6 (3.2), V6 (3.5).  
TL 04-08.

DELANTERA DERECHA,  
TRANSMISION: AUTOMÁTICA/ MANUAL,  
TRACCION: FWD,  
ESTRIADO: CAJA 29 CON 2 GUÍAS/  
RUEDA 28,  
LONGITUD COMPRIMIDA 24.094in/  
611.99mm, SIN ABS.



### SIRHO8227

#### FLECHA HOMOCINÉTICA

ARMADORA: ACURA.  
MOTOR: L4 (2.3).  
RDX 07-12.

DELANTERA DERECHA,  
TRANSMISION: AUTOMÁTICA,  
TRACCION: AWD, FWD,  
ESTRIADO: CAJA 29 CON 2 GUÍAS/  
RUEDA 30,  
LONGITUD COMPRIMIDA 22.125in/  
561.98mm, SIN ABS.

COMPATIBILIDAD: SIRHO8228.



### SIRHO8228

#### FLECHA HOMOCINÉTICA

ARMADORA: ACURA.  
MOTOR: L4 (2.3).  
RDX 07-12.

DELANTERA IZQUIERDA,  
TRANSMISION: AUTOMÁTICA,  
TRACCION: AWD, FWD,  
ESTRIADO: CAJA 29/ RUEDA 30,  
LONGITUD COMPRIMIDA 25.000in/  
635.00mm, SIN ABS.

COMPATIBILIDAD: SIRHO8227.



### SIRHO8229

#### FLECHA HOMOCINÉTICA

ARMADORA: HONDA.  
MOTOR: V6 (3.5).  
ODYSSEY 05-06.

DELANTERA DERECHA,  
TRANSMISION: AUTOMÁTICA,  
TRACCION: FWD,  
ESTRIADO: CAJA 29 CON 2 GUÍAS/  
RUEDA 30,  
LONGITUD COMPRIMIDA 26.844in/  
681.84mm, SIN ABS.

COMPATIBILIDAD: SIRHO8230.



### SIRHO8230

#### FLECHA HOMOCINÉTICA

ARMADORA: HONDA.  
MOTOR: V6 (3.5).  
ODYSSEY 05-06.

DELANTERA IZQUIERDA,  
TRANSMISION: AUTOMÁTICA,  
TRACCION: FWD,  
ESTRIADO: CAJA 29/ RUEDA 30,  
LONGITUD COMPRIMIDA 27.594in/  
700.89mm, SIN ABS.

COMPATIBILIDAD: SIRHO8229.



### SIRHO8231

#### FLECHA HOMOCINÉTICA

ARMADORA: HONDA.  
MOTOR: V6 (3.5).  
ODYSSEY 07-10.

DELANTERA DERECHA,  
TRANSMISION: AUTOMÁTICA,  
TRACCION: FWD,  
ESTRIADO: CAJA 29 CON 2 GUÍAS/  
RUEDA 30,  
LONGITUD COMPRIMIDA 27.000in/  
685.80mm, SIN ABS.

COMPATIBILIDAD: SIRHO8232.



### SIRHO8232

#### FLECHA HOMOCINÉTICA

ARMADORA: HONDA.  
MOTOR: V6 (3.5).  
ODYSSEY 07-10.

DELANTERA IZQUIERDA,  
TRANSMISION: AUTOMÁTICA,  
TRACCION: FWD,  
ESTRIADO: CAJA 29/ RUEDA 30,  
LONGITUD COMPRIMIDA 28.375in/  
720.73mm, SIN ABS.

COMPATIBILIDAD: SIRHO8231.



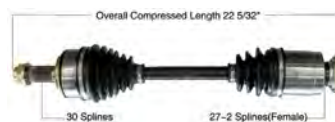
### SIRHO8240

#### FLECHA HOMOCINÉTICA

ARMADORA: HONDA.  
MOTOR: L4 (2.4).  
CR-V 07-11.

DELANTERA DERECHA,  
TRANSMISION: AUTOMÁTICA,  
TRACCION: 4WD, AWD, FWD,  
ESTRIADO: CAJA 27 CON 2 GUÍAS/  
RUEDA 30,  
LONGITUD COMPRIMIDA 22.156in/  
562.76mm, SIN ABS.

COMPATIBILIDAD: SIRHO8241.



### SIRHO8241

#### FLECHA HOMOCINÉTICA

ARMADORA: HONDA.  
MOTOR: L4 (2.4).  
CR-V 07-11.

DELANTERA IZQUIERDA,  
TRANSMISION: AUTOMÁTICA,  
TRACCION: 4WD, AWD, FWD,  
ESTRIADO: CAJA 27/ RUEDA 30,  
LONGITUD COMPRIMIDA 26.281in/  
667.54mm, SIN ABS.

COMPATIBILIDAD: SIRHO8240.



### SIRHO8242

#### FLECHA HOMOCINÉTICA

ARMADORA: ACURA, HONDA.  
MOTOR: L4 (2.4).  
ACCORD 08-12, TSX 09-14.

DELANTERA DERECHA,  
TRANSMISION: AUTOMÁTICA/ MANUAL,  
TRACCION: FWD,  
ESTRIADO: CAJA 27 CON 2 GUÍAS/  
RUEDA 30,  
LONGITUD COMPRIMIDA 22.844in/  
580.24mm, SIN ABS.

COMPATIBILIDAD: SIRHO8243.



### SIRHO8243

#### FLECHA HOMOCINÉTICA

ARMADORA: ACURA, HONDA.  
MOTOR: L4 (2.4).  
ACCORD 08-12, TSX 09-14.

DELANTERA IZQUIERDA,  
TRANSMISION: AUTOMÁTICA/ MANUAL,  
TRACCION: FWD,  
ESTRIADO: CAJA 27/ RUEDA 30,  
LONGITUD COMPRIMIDA 26.688in/  
677.88mm, SIN ABS.

COMPATIBILIDAD: SIRHO8242.



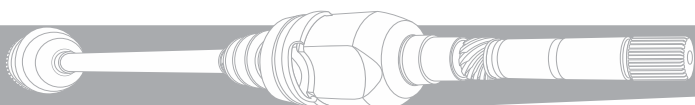
### SIRHO8244

#### FLECHA HOMOCINÉTICA

ARMADORA: HONDA.  
MOTOR: V6 (3.5).  
ACCORD 08-12.

DELANTERA DERECHA,  
TRANSMISION: AUTOMÁTICA,  
TRACCION: FWD,  
ESTRIADO: CAJA 27 CON 2 GUÍAS/  
RUEDA 30,  
LONGITUD COMPRIMIDA 24.344in/  
618.34mm, SIN ABS.

COMPATIBILIDAD: SIRHO8245.



**SIRHO8245**

FLECHA HOMOCINÉTICA

ARMADORA: HONDA.  
MOTOR: V6 (3.5).  
ACCORD 08-12.

DELANTERA IZQUIERDA,  
TRANSMISION: AUTOMÁTICA,  
TRACCION: FWD,  
ESTRIADO: CAJA 29/ RUEDA 30,  
LONGITUD COMPRIMIDA 27.250in/  
692.15mm, SIN ABS.

COMPATIBILIDAD: SIRHO8244.



**SIRHO8249**

FLECHA HOMOCINÉTICA

ARMADORA: HONDA.  
MOTOR: V6 (3.5).  
RIDGELINE 06-14.

DELANTERA DERECHA,  
TRANSMISION: AUTOMÁTICA,  
TRACCION: AWD,  
ESTRIADO: CAJA 29 CON 2 GUÍAS/  
RUEDA 30,  
LONGITUD COMPRIMIDA 26.969in/  
685.01mm, SIN ABS.

COMPATIBILIDAD: SIRHO8250.



**SIRHO8250**

FLECHA HOMOCINÉTICA

ARMADORA: HONDA.  
MOTOR: V6 (3.5).  
RIDGELINE 06-14.

DELANTERA IZQUIERDA,  
TRANSMISION: AUTOMÁTICA,  
TRACCION: AWD,  
ESTRIADO: CAJA 29/ RUEDA 30,  
LONGITUD COMPRIMIDA 28.438in/  
722.33mm, SIN ABS.

COMPATIBILIDAD: SIRHO8249.



**SIRHO8251**

FLECHA HOMOCINÉTICA

ARMADORA: HONDA.  
MOTOR: V6 (3.5).  
ACCORD 08-12.

DELANTERA IZQUIERDA,  
TRANSMISION: MANUAL,  
TRACCION: FWD,  
ESTRIADO: CAJA 29/ RUEDA 30,  
LONGITUD COMPRIMIDA 27.047in/  
686.99mm, SIN ABS.

COMPATIBILIDAD: SIRHO8361.



**SIRHO8265**

FLECHA HOMOCINÉTICA

ARMADORA: HONDA, ISUZU.  
MOTOR: L4 (2.3), L4 (2.6), V6 (2.8),  
V6 (3.1), V6 (3.2).  
AMIGO 89-94, PASSPORT 94-96,  
PICKUP 88-95, RODEO 91-96,  
TROOPER 88-91.

DELANTERA IZQUIERDA,  
TRANSMISION: AUTOMÁTICA/ MANUAL,  
TRACCION: 4WD,  
ESTRIADO: CAJA 17/ RUEDA 17,  
LONGITUD COMPRIMIDA 38.125in/  
968.38mm, SIN ABS.



**SIRHO8266**

FLECHA HOMOCINÉTICA

ARMADORA: HONDA, ISUZU.  
MOTOR: L4 (2.6), V6 (3.2).  
PASSPORT 96-97, RODEO 96-97,  
TROOPER 92-94.

DELANTERA DERECHA/ IZQUIERDA,  
TRANSMISION: AUTOMÁTICA/ MANUAL,  
TRACCION: 4WD,  
ESTRIADO: CAJA 17/ RUEDA 17,  
LONGITUD COMPRIMIDA 23.125in/  
587.38mm, SIN ABS.



**SIRHO8268**

FLECHA HOMOCINÉTICA

ARMADORA: HONDA, ISUZU.  
MOTOR: L4 (2.2), V6 (3.2).  
AMIGO 98-00, PASSPORT 98-01,  
RODEO 98-01.

DELANTERA DERECHA/ IZQUIERDA,  
TRANSMISION: AUTOMÁTICA/ MANUAL,  
TRACCION: 4WD,  
ESTRIADO: CAJA 17/ RUEDA 17,  
LONGITUD COMPRIMIDA 23.938in/  
608.03mm, SIN ABS.



**SIRHO8281**

FLECHA HOMOCINÉTICA

ARMADORA: HONDA.  
MOTOR: L4 (1.3).  
CIVIC 03-05.

DELANTERA IZQUIERDA,  
TRANSMISION: AUTOMÁTICA/ CVT/  
MANUAL,  
TRACCION: FWD,  
ESTRIADO: CAJA 25/ RUEDA 26,  
LONGITUD COMPRIMIDA 23.156in/  
588.16mm, CON ABS 50 DIENTES.



**SIRHO8321**

FLECHA HOMOCINÉTICA

ARMADORA: HONDA.  
MOTOR: L4 (1.5).  
FIT 09-12.

DELANTERA IZQUIERDA,  
TRANSMISION: AUTOMÁTICA/ MANUAL,  
TRACCION: FWD,  
ESTRIADO: CAJA 25/ RUEDA 26,  
LONGITUD COMPRIMIDA 25.250in/  
641.35mm, SIN ABS.




**SIRHO8323**

FLECHA HOMOCINÉTICA

ARMADORA: HONDA.  
MOTOR: L4 (1.5).  
FIT 09-12.

DELANTERA DERECHA,  
TRANSMISION: MANUAL,  
TRACCION: FWD,  
ESTRIADO: CAJA 25/ RUEDA 26,  
LONGITUD COMPRIMIDA 35.156in/  
892.96mm, SIN ABS.



**SIRHO8325**

FLECHA HOMOCINÉTICA

ARMADORA: HONDA.  
MOTOR: V6 (3.5).  
PILOT 09-12.

DELANTERA IZQUIERDA,  
TRANSMISION: AUTOMÁTICA,  
TRACCION: AWD, FWD,  
ESTRIADO: CAJA 29/ RUEDA 30,  
LONGITUD COMPRIMIDA 28.781in/  
731.04mm, SIN ABS.

COMPATIBILIDAD: SIRHO8344.



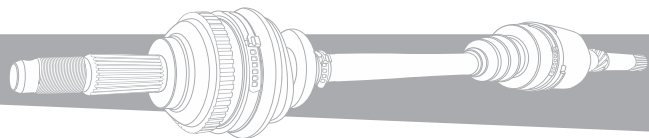
**SIRHO8344**

FLECHA HOMOCINÉTICA

ARMADORA: HONDA.  
MOTOR: V6 (3.5).  
PILOT 09-11.

DELANTERA DERECHA,  
TRANSMISION: AUTOMÁTICA,  
TRACCION: AWD, FWD,  
ESTRIADO: CAJA 29 CON 2 GUÍAS/  
RUEDA 30,  
LONGITUD COMPRIMIDA 27.375in/  
695.33mm, SIN ABS.

COMPATIBILIDAD: SIRHO8325.



### SIRHO8348

#### FLECHA HOMOCINÉTICA

ARMADORA: HONDA.  
MOTOR: V6 (3.5).  
RIDGELINE 06-14.

TRASERA DERECHA,  
TRANSMISIÓN: AUTOMÁTICA,  
TRACCIÓN: AWD,  
ESTRIADO: CAJA 29 CON 2 GUÍAS/  
RUEDA 28,  
LONGITUD COMPRIMIDA 27.750in/  
704.85mm, SIN ABS.

COMPATIBILIDAD: SIRHO8349.



### SIRHO8349

#### FLECHA HOMOCINÉTICA

ARMADORA: HONDA.  
MOTOR: V6 (3.5).  
RIDGELINE 06-14.

TRASERA IZQUIERDA,  
TRANSMISIÓN: AUTOMÁTICA,  
TRACCIÓN: AWD,  
ESTRIADO: CAJA 29 CON 2 GUÍAS/  
RUEDA 28,  
LONGITUD COMPRIMIDA 26.656in/  
677.06mm, SIN ABS.

COMPATIBILIDAD: SIRHO8348.



### SIRHO8361

#### FLECHA HOMOCINÉTICA

ARMADORA: HONDA.  
MOTOR: V6 (3.5).  
ACCORD 08-12.

DELANTERA DERECHA,  
TRANSMISIÓN: MANUAL,  
TRACCIÓN: FWD,  
ESTRIADO: CAJA 29 CON 2 GUÍAS/  
RUEDA 30,  
LONGITUD COMPRIMIDA 24.406in/  
619.91mm, SIN ABS.

COMPATIBILIDAD: SIRHO8251.



### SIRHO8403

#### FLECHA HOMOCINÉTICA

ARMADORA: ACURA.  
MOTOR: V6 (3.7).  
MDX 10-13, ZDX 10-13.

DELANTERA IZQUIERDA,  
TRANSMISIÓN: AUTOMÁTICA,  
TRACCIÓN: AWD,  
ESTRIADO: CAJA 31/ RUEDA 30,  
LONGITUD COMPRIMIDA 28.250in/  
717.55mm, SIN ABS.

COMPATIBILIDAD: SIRHO8404.



### SIRHO8404

#### FLECHA HOMOCINÉTICA

ARMADORA: ACURA.  
MOTOR: V6 (3.7).  
MDX 10-13, ZDX 10-13.

DELANTERA DERECHA,  
TRANSMISIÓN: AUTOMÁTICA,  
TRACCIÓN: AWD,  
ESTRIADO: CAJA 31 CON 2 GUÍAS/  
RUEDA 30,  
LONGITUD COMPRIMIDA 27.375in/  
695.33mm, SIN ABS.

COMPATIBILIDAD: SIRHO8403.



### SIRHO8409

#### FLECHA HOMOCINÉTICA

ARMADORA: HONDA.  
MOTOR: L4 (1.5), L4 (1.8).  
CIVIC 12-15.

DELANTERA DERECHA,  
TRANSMISIÓN: AUTOMÁTICA,  
TRACCIÓN: FWD,  
ESTRIADO: CAJA 25/ RUEDA 26,  
LONGITUD COMPRIMIDA 36.125in/  
917.58mm, SIN ABS.

COMPATIBILIDAD: SIRHO8410.



### SIRHO8410

#### FLECHA HOMOCINÉTICA

ARMADORA: HONDA.  
MOTOR: L4 (1.5), L4 (1.8).  
CIVIC 12-15.

DELANTERA IZQUIERDA,  
TRANSMISIÓN: AUTOMÁTICA,  
TRACCIÓN: FWD,  
ESTRIADO: CAJA 25/ RUEDA 26,  
LONGITUD COMPRIMIDA 24.125in/  
612.78mm, SIN ABS.

COMPATIBILIDAD: SIRHO8409.



### SIRHO8415

#### FLECHA HOMOCINÉTICA

ARMADORA: HONDA.  
MOTOR: L4 (1.5).  
FIT 12-14.

DELANTERA DERECHA,  
TRANSMISIÓN: MANUAL,  
TRACCIÓN: FWD,  
ESTRIADO: CAJA 25/ RUEDA 26,  
LONGITUD COMPRIMIDA 35.063in/  
890.60mm, SIN ABS.

COMPATIBILIDAD: SIRHO8416.



### SIRHO8416

#### FLECHA HOMOCINÉTICA

ARMADORA: HONDA.  
MOTOR: L4 (1.5).  
FIT 12-14.

DELANTERA IZQUIERDA,  
TRANSMISIÓN: AUTOMÁTICA/ MANUAL,  
TRACCIÓN: FWD,  
ESTRIADO: CAJA 25/ RUEDA 26,  
LONGITUD COMPRIMIDA 25.219in/  
640.56mm, SIN ABS.

COMPATIBILIDAD: SIRHO8415,  
SIRHO8417.



### SIRHO8417

#### FLECHA HOMOCINÉTICA

ARMADORA: HONDA.  
MOTOR: L4 (1.5).  
FIT 09-14.

DELANTERA DERECHA,  
TRANSMISIÓN: AUTOMÁTICA,  
TRACCIÓN: FWD,  
ESTRIADO: CAJA 27 CON 2 GUÍAS/  
RUEDA 26,  
LONGITUD COMPRIMIDA 22.406in/  
569.11mm, SIN ABS.

COMPATIBILIDAD: SIRHO8416.



### SIRHO8423

#### FLECHA HOMOCINÉTICA

ARMADORA: HONDA.  
MOTOR: L4 (2.4).  
ACCORD 13-14.

DELANTERA DERECHA,  
TRANSMISIÓN: AUTOMÁTICA/ CVT,  
TRACCIÓN: FWD,  
ESTRIADO: CAJA 27 CON 2 GUÍAS/  
RUEDA 30,  
LONGITUD COMPRIMIDA 23.031in/  
584.99mm, SIN ABS.

COMPATIBILIDAD: SIRHO8424.



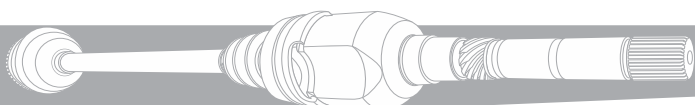
### SIRHO8424

#### FLECHA HOMOCINÉTICA

ARMADORA: HONDA.  
MOTOR: L4 (2.4).  
ACCORD 13-14.

DELANTERA IZQUIERDA,  
TRANSMISIÓN: AUTOMÁTICA/ CVT,  
TRACCIÓN: FWD,  
ESTRIADO: CAJA 27/ RUEDA 30,  
LONGITUD COMPRIMIDA 26.375in/  
669.93mm, SIN ABS.

COMPATIBILIDAD: SIRHO8423.



**SIRHO8473**

FLECHA HOMOCINÉTICA

ARMADORA: HONDA.  
MOTOR: L4 (2.4).  
CR-V 12-14.

DELANTERA IZQUIERDA,  
TRANSMISION: AUTOMÁTICA,  
TRACCION: AWD, FWD,  
ESTRIADO: CAJA 27/ RUEDA 30,  
LONGITUD COMPRIMIDA 26.125in/  
663.58mm, SIN ABS.

COMPATIBILIDAD: SIRHO8476.



**SIRHO8475**

FLECHA HOMOCINÉTICA

ARMADORA: HONDA.  
MOTOR: V6 (3.5).  
ODYSSEY 11-17.

DELANTERA IZQUIERDA,  
TRANSMISION: AUTOMÁTICA,  
TRACCION: FWD,  
ESTRIADO: CAJA 31/ RUEDA 30,  
LONGITUD COMPRIMIDA 28.500in/  
723.90mm, SIN ABS.

COMPATIBILIDAD: SIRHO8478.



**SIRHO8476**

FLECHA HOMOCINÉTICA

ARMADORA: HONDA.  
MOTOR: L4 (2.4).  
CR-V 12-14.

DELANTERA DERECHA,  
TRANSMISION: AUTOMÁTICA,  
TRACCION: AWD, FWD,  
ESTRIADO: CAJA 27 CON 2 GUÍAS/  
RUEDA 30,  
LONGITUD COMPRIMIDA 22.219in/  
564.36mm, SIN ABS.

COMPATIBILIDAD: SIRHO8473.



**SIRHO8477**

FLECHA HOMOCINÉTICA

ARMADORA: HONDA.  
MOTOR: V6 (3.5).  
ODYSSEY 11-13.

DELANTERA DERECHA,  
TRANSMISION: AUTOMÁTICA,  
TRACCION: FWD,  
ESTRIADO: CAJA 29/ RUEDA 30,  
LONGITUD COMPRIMIDA 41.000in/  
1041.4mm, SIN ABS.

COMPATIBILIDAD: SIRHO8482.



**SIRHO8478**

FLECHA HOMOCINÉTICA

ARMADORA: HONDA.  
MOTOR: V6 (3.5).  
ODYSSEY 11-13.

DELANTERA DERECHA,  
TRANSMISION: AUTOMÁTICA,  
TRACCION: FWD,  
ESTRIADO: CAJA 31/ RUEDA 30,  
LONGITUD COMPRIMIDA 41.000in/  
1041.4mm, SIN ABS.

COMPATIBILIDAD: SIRHO8475.



**SIRHO8482**

FLECHA HOMOCINÉTICA

ARMADORA: HONDA.  
MOTOR: V6 (3.5).  
ODYSSEY 11-13.

DELANTERA IZQUIERDA,  
TRANSMISION: AUTOMÁTICA,  
TRACCION: FWD,  
ESTRIADO: CAJA 29/ RUEDA 30,  
LONGITUD COMPRIMIDA 29.063in/  
738.20mm, SIN ABS.

COMPATIBILIDAD: SIRHO8477.



**SIRHO8493**

FLECHA HOMOCINÉTICA

ARMADORA: HONDA.  
MOTOR: L4 (2.4).  
CR-V 15-16.

DELANTERA DERECHA,  
TRANSMISION: AUTOMÁTICA/ CVT,  
TRACCION: AWD, FWD,  
ESTRIADO: CAJA 27 CON 2 GUÍAS/  
RUEDA 30,  
LONGITUD COMPRIMIDA 22.813in/  
579.45mm, SIN ABS.

COMPATIBILIDAD: SIRHO8506.



**SIRHO8503**

FLECHA HOMOCINÉTICA

ARMADORA: HONDA.  
MOTOR: L4 (2.4).  
ACCORD 08-12.

DELANTERA DERECHA,  
TRANSMISION: AUTOMÁTICA,  
TRACCION: AWD, FWD,  
ESTRIADO: CAJA 29 CON 2 GUÍAS/  
RUEDA 30,  
LONGITUD COMPRIMIDA 25.813in/  
655.65mm, SIN ABS.



**SIRHO8505**

FLECHA HOMOCINÉTICA

ARMADORA: HONDA.  
MOTOR: L4 (1.5).  
FIT 07-08.

DELANTERA IZQUIERDA,  
TRANSMISION: AUTOMÁTICA,  
TRACCION: FWD,  
ESTRIADO: CAJA 25/ RUEDA 26,  
LONGITUD COMPRIMIDA 24.281in/  
616.74mm, SIN ABS.



**SIRHO8506**

FLECHA HOMOCINÉTICA

ARMADORA: HONDA.  
MOTOR: L4 (2.4).  
CR-V 15-16.

DELANTERA IZQUIERDA,  
TRANSMISION: AUTOMÁTICA/ CVT,  
TRACCION: AWD, FWD,  
ESTRIADO: CAJA 27/ RUEDA 30,  
LONGITUD COMPRIMIDA 25.500in/  
647.70mm, SIN ABS.

COMPATIBILIDAD: SIRHO8493.



**SIRHO8518**

FLECHA HOMOCINÉTICA

ARMADORA: HONDA.  
MOTOR: V6 (3.5).  
ACCORD 10-12.

DELANTERA IZQUIERDA,  
TRANSMISION: AUTOMÁTICA,  
TRACCION: AWD, FWD,  
ESTRIADO: CAJA 29/ RUEDA 30,  
LONGITUD COMPRIMIDA 28.563in/  
725.50mm, SIN ABS.

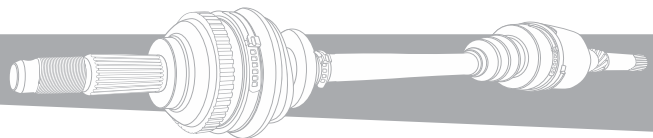


**SIRHO8541**

FLECHA HOMOCINÉTICA

ARMADORA: HONDA.  
MOTOR: V6 (3.5).  
ACCORD 15-16.

DELANTERA DERECHA,  
TRANSMISION: AUTOMÁTICA,  
TRACCION: FWD,  
ESTRIADO: CAJA 31 CON 2 GUÍAS/  
RUEDA 30,  
LONGITUD COMPRIMIDA 24.313in/  
617.55mm, SIN ABS.



**SIRHO8542**

FLECHA HOMOCINÉTICA

ARMADORA: HONDA.  
MOTOR: L4 (2.4).  
ACCORD 15-17.

DELANTERA IZQUIERDA,  
TRANSMISION: MANUAL,  
TRACCION: FWD,  
ESTRIADO: CAJA 27/ RUEDA 30,  
LONGITUD COMPRIMIDA 26.313in/  
668.35mm, SIN ABS.



**SIRHO8543**

FLECHA HOMOCINÉTICA

ARMADORA: HONDA  
MOTOR: V6 (3.5)  
PILOT 12-15

DELANTERA DERECHA,  
TRANSMISION: AUTOMÁTICA,  
TRACCION: AWD, FWD,  
ESTRIADO: CAJA 29/ RUEDA 30,  
LONGITUD COMPRIMIDA 40.813in/  
1036.65mm, SIN ABS.



**SIRHO8562**

FLECHA HOMOCINÉTICA

ARMADORA: ACURA, HONDA  
MOTOR: V6 (3.0), V6 (3.5)  
MDX 16-19, ODYSSEY 18-19,  
PASSPORT 19-19, PILOT 16-18

DELANTERA DERECHA,  
TRANSMISION: AUTOMÁTICA/  
DOBLE CLUTCH,  
TRACCION: AWD, FWD,  
ESTRIADO: CAJA 31 CON 2 GUÍAS/  
RUEDA 30,  
LONGITUD COMPRIMIDA 26.438in/  
671.53mm, SIN ABS.



**SIRHO8576**

FLECHA HOMOCINÉTICA

ARMADORA: HONDA  
MOTOR: L4 (2.0)  
ACCORD 14-15

DELANTERA IZQUIERDA,  
TRANSMISION: AUTOMÁTICA/ CVT,  
TRACCION: FWD,  
ESTRIADO: CAJA 37/ RUEDA 30,  
LONGITUD COMPRIMIDA 26.625in/  
676.28mm, SIN ABS.



**SIRHO8577**

FLECHA HOMOCINÉTICA

ARMADORA: HONDA  
MOTOR: V6 (3.5)  
ACCORD 15-16

DELANTERA DERECHA,  
TRANSMISION: MANUAL,  
TRACCION: FWD,  
ESTRIADO: CAJA 29 CON 2 GUÍAS/  
RUEDA 30,  
LONGITUD COMPRIMIDA 24.313in/  
617.55mm, SIN ABS.



**SIRHO8635**

FLECHA HOMOCINÉTICA

ARMADORA: HONDA  
MOTOR: L4 (1.5), L4 (2.4)  
CR-V 17-19

DELANTERA DERECHA,  
TRANSMISION: AUTOMÁTICA,  
ESTRIADO: CAJA 27 CON 2 GUÍAS,  
ESTRIADO: RUEDA 30,  
LONGITUD COMPRIMIDA 26.313in/  
668.35mm, SIN ABS.



**SIRHO8637**

FLECHA HOMOCINÉTICA

ARMADORA: HONDA  
MOTOR: L4 (2.0)  
ACCORD 18-19

DELANTERA DERECHA,  
TRANSMISION: AUTOMÁTICA/ CVT,  
ESTRIADO: CAJA 27 CON 2 GUÍAS,  
ESTRIADO: RUEDA 30,  
LONGITUD COMPRIMIDA 24.563in/  
623.90mm, SIN ABS.



**SIRHO8638**

FLECHA HOMOCINÉTICA

ARMADORA: ACURA, HONDA  
MOTOR: V6 (3.5)  
MDX 14-18, PILOT 16-18

DELANTERA DERECHA,  
TRANSMISION: AUTOMÁTICA,  
ESTRIADO: CAJA 30/ RUEDA 31,  
LONGITUD COMPRIMIDA 39.875in/  
1012.83mm, SIN ABS.



**SIRHO8639**

FLECHA HOMOCINÉTICA

ARMADORA: HONDA  
MOTOR: L4 (1.5), L4 (2.4)  
CR-V 17-19

DELANTERA IZQUIERDA,  
TRANSMISION: AUTOMÁTICA,  
TRACCION: RWD,  
ESTRIADO: CAJA 27/ RUEDA 30,  
LONGITUD COMPRIMIDA 26.438in/  
671.53mm, SIN ABS.



**SIRHO8642**

FLECHA HOMOCINÉTICA

ARMADORA: HONDA  
MOTOR: L4 (1.5), L4 (2.0)  
ACCORD 18-19

DELANTERA IZQUIERDA,  
TRANSMISION: MANUAL,  
ESTRIADO: CAJA 29/ RUEDA 30,  
LONGITUD COMPRIMIDA 27.063in/  
687.40mm, SIN ABS.



**SIRHO8644**

FLECHA HOMOCINÉTICA

ARMADORA: ACURA, HONDA  
MOTOR: V6 (3.5)  
MDX 14-15, PILOT 16-18

DELANTERA IZQUIERDA,  
TRANSMISION: AUTOMÁTICA,  
TRACCION: RWD,  
ESTRIADO: CAJA 31/ RUEDA 30,  
LONGITUD COMPRIMIDA 27.375in/  
695.33mm, SIN ABS.



**SIRHO8645**

FLECHA HOMOCINÉTICA

ARMADORA: ACURA, HONDA  
MOTOR: V6 (3.0), V6 (3.5)  
MDX 16-19, PILOT 16-19

DELANTERA IZQUIERDA,  
TRANSMISION: AUTOMÁTICA,  
TRACCION: RWD,  
ESTRIADO: CAJA 31/ RUEDA 30,  
LONGITUD COMPRIMIDA 26.875in/  
682.63mm, SIN ABS.



**SIRHO8652**

**FLECHA HOMOCINÉTICA**

ARMADORA: HONDA  
MOTOR: L4 (1.8)  
HR-V 16-19

DELANTERA IZQUIERDA,  
TRANSMISIÓN: AUTOMÁTICA/ CVT,  
TRACCIÓN: RWD,  
ESTRIADO: CAJA 25/ RUEDA 30,  
LONGITUD COMPRIMIDA 26.313in/  
668.35mm, SIN ABS.



**SIRHY8050**

**FLECHA HOMOCINÉTICA**

ARMADORA: DODGE, HYUNDAI.  
MOTOR: L4 (1.5), L4 (1.6).  
ACCENT 00-05, VERNA 2004.

DELANTERA IZQUIERDA,  
TRANSMISIÓN: AUTOMÁTICA,  
TRACCIÓN: FWD,  
ESTRIADO: CAJA 25/ RUEDA 25,  
LONGITUD COMPRIMIDA 24.563in/  
623.90mm, CON ABS 44 DIENTES.

COMPATIBILIDAD: SIRHY8075.




**SIRHY8051**

**FLECHA HOMOCINÉTICA**

ARMADORA: DODGE, HYUNDAI.  
MOTOR: L4 (1.5), L4 (1.6).  
ACCENT 00-05, VERNA 2004.

DELANTERA DERECHA,  
TRANSMISIÓN: MANUAL,  
TRACCIÓN: FWD,  
ESTRIADO: CAJA 25/ RUEDA 25,  
LONGITUD COMPRIMIDA 35.688in/  
906.48mm, CON ABS 44 DIENTES.

COMPATIBILIDAD: SIRHY8052.



**SIRHY8052**

**FLECHA HOMOCINÉTICA**

ARMADORA: DODGE, HYUNDAI.  
MOTOR: L4 (1.5), L4 (1.6).  
ACCENT 00-05, VERNA 2004.

DELANTERA IZQUIERDA,  
TRANSMISIÓN: MANUAL,  
TRACCIÓN: FWD,  
ESTRIADO: CAJA 25/ RUEDA 25,  
LONGITUD COMPRIMIDA 24.563in/  
623.90mm, CON ABS 44 DIENTES.

COMPATIBILIDAD: SIRHY8051.



**SIRHY8075**

**FLECHA HOMOCINÉTICA**

ARMADORA: DODGE, HYUNDAI.  
MOTOR: L4 (1.5), L4 (1.6).  
ACCENT 00-05, VERNA 2004.

DELANTERA DERECHA,  
TRANSMISIÓN: AUTOMÁTICA,  
TRACCIÓN: FWD,  
ESTRIADO: CAJA 25/ RUEDA 25,  
LONGITUD COMPRIMIDA 35.875in/  
911.23mm, CON ABS 44 DIENTES.

COMPATIBILIDAD: SIRHY8050.



**SIRHY8077**

**FLECHA HOMOCINÉTICA**

ARMADORA: HYUNDAI, KIA.  
MOTOR: L4 (2.0).  
ELANTRA 01-06, SPECTRA 04-06,  
TIBURON 03-08.

DELANTERA IZQUIERDA,  
TRANSMISIÓN: AUTOMÁTICA,  
TRACCIÓN: FWD,  
ESTRIADO: CAJA 25/ RUEDA 25,  
LONGITUD COMPRIMIDA 25.563in/  
649.30mm, CON ABS 44 DIENTES.



**SIRHY8094**

**FLECHA HOMOCINÉTICA**

ARMADORA: HYUNDAI.  
MOTOR: L4 (2.4), V6 (2.7).  
SANTA FE 01-06.

DELANTERA IZQUIERDA,  
TRANSMISIÓN: AUTOMÁTICA/ MANUAL,  
TRACCIÓN: 4WD,  
ESTRIADO: CAJA 27/ RUEDA 27,  
LONGITUD COMPRIMIDA 25.563in/  
649.30mm, CON ABS 52 DIENTES.



**SIRHY8117**

**FLECHA HOMOCINÉTICA**

ARMADORA: HYUNDAI, KIA.  
MOTOR: L4 (2.0).  
ELANTRA 07-10, FORTE 2010.

DELANTERA DERECHA,  
TRANSMISIÓN: AUTOMÁTICA/ MANUAL,  
TRACCIÓN: FWD,  
ESTRIADO: CAJA 27/ RUEDA 27,  
LONGITUD COMPRIMIDA 36.969in/  
939.01mm, CON ABS 46 DIENTES.

COMPATIBILIDAD: SIRHY8118.



**SIRHY8118**

**FLECHA HOMOCINÉTICA**

ARMADORA: HYUNDAI.  
MOTOR: L4 (2.0).  
ELANTRA 07-10.

DELANTERA IZQUIERDA,  
TRANSMISIÓN: AUTOMÁTICA/ MANUAL,  
TRACCIÓN: FWD,  
ESTRIADO: CAJA 27/ RUEDA 27,  
LONGITUD COMPRIMIDA 26.469in/  
672.31mm, CON ABS 46 DIENTES.

COMPATIBILIDAD: SIRHY8117.



**SIRHY8286**

**FLECHA HOMOCINÉTICA**

ARMADORA: HYUNDAI.  
MOTOR: L4 (2.4).  
SONATA 15-18.

DELANTERA DERECHA,  
TRANSMISIÓN: AUTOMÁTICA,  
TRACCIÓN: FWD,  
ESTRIADO: CAJA 27/ RUEDA 30,  
LONGITUD COMPRIMIDA 38.375in/  
974.73mm, CON ABS 48 DIENTES.

COMPATIBILIDAD: SIRHY8288.



**SIRHY8287**

**FLECHA HOMOCINÉTICA**

ARMADORA: HYUNDAI.  
MOTOR: L4 (2.0).  
SONATA 15-16.

DELANTERA IZQUIERDA,  
TRANSMISIÓN: AUTOMÁTICA,  
TRACCIÓN: FWD,  
ESTRIADO: CAJA 28/ RUEDA 30,  
LONGITUD COMPRIMIDA 25.813in/  
655.65mm, CON ABS 48 DIENTES.

COMPATIBILIDAD: SIRHY8290.



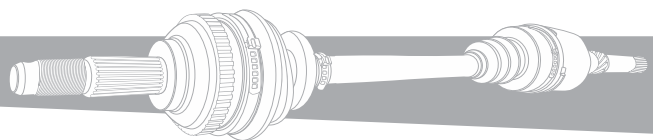
**SIRHY8288**

**FLECHA HOMOCINÉTICA**

ARMADORA: HYUNDAI.  
MOTOR: L4 (2.4).  
SONATA 15-18.

DELANTERA IZQUIERDA,  
TRANSMISIÓN: AUTOMÁTICA,  
TRACCIÓN: FWD,  
ESTRIADO: CAJA 27/ RUEDA 30,  
LONGITUD COMPRIMIDA 26.438in/  
671.53mm, CON ABS 48 DIENTES.

COMPATIBILIDAD: SIRHY8286.



**SIRHY8290**

FLECHA HOMOCINÉTICA

ARMADORA: HYUNDAI.  
MOTOR: L4 (2.0).  
SONATA 15-16.

DELANTERA DERECHA,  
TRANSMISIÓN: AUTOMÁTICA,  
TRACCIÓN: FWD,  
ESTRIADO: CAJA 28 CON 2 GUÍAS,  
ESTRIADO: RUEDA 30,  
LONGITUD COMPRIMIDA 23.375in/  
593.73mm, CON ABS 48 DIENTES.

COMPATIBILIDAD: SIRHY8287.



**SIRJG8001**

FLECHA HOMOCINÉTICA

ARMADORA: JAGUAR.  
MOTOR: V6 (2.5), V6 (3.0).  
X-TYPE 02-09.

DELANTERA DERECHA,  
TRANSMISIÓN: AUTOMÁTICA/ MANUAL,  
TRACCIÓN: AWD,  
ESTRIADO: CAJA 23/ RUEDA 27,  
LONGITUD COMPRIMIDA 38.125in/  
968.38mm, SIN ABS.

COMPATIBILIDAD: SIRJG8002.



**SIRJG8002**

FLECHA HOMOCINÉTICA

ARMADORA: JAGUAR.  
MOTOR: V6 (2.5), V6 (3.0).  
X-TYPE 02-09.

DELANTERA IZQUIERDA,  
TRANSMISIÓN: AUTOMÁTICA/ MANUAL,  
TRACCIÓN: AWD,  
ESTRIADO: CAJA 26/ RUEDA 27,  
LONGITUD COMPRIMIDA 24.813in/  
630.25mm, SIN ABS.

COMPATIBILIDAD: SIRJG8001.



**SIRKA8044**

FLECHA HOMOCINÉTICA

ARMADORA: HYUNDAI, KIA.  
MOTOR: L4 (2.0), V6 (2.7).  
SPORTAGE 05-10, TUCSON 05-09.

DELANTERA IZQUIERDA,  
TRANSMISIÓN: AUTOMÁTICA/ MANUAL,  
TRACCIÓN: 4WD, AWD, FWD,  
ESTRIADO: CAJA 27/ RUEDA 27,  
LONGITUD COMPRIMIDA 26.406in/  
670.71mm, CON ABS 48 DIENTES.



**SIRMB8010**

FLECHA HOMOCINÉTICA

ARMADORA: MERCEDES BENZ.  
MOTOR: V6 (3.2)/ (3.7), V8 (4.3)/ (5.0),  
V8 (5.5).  
CLASS ML 98-05.

TRASERA DERECHA/ IZQUIERDA,  
TRANSMISIÓN: AUTOMÁTICA,  
TRACCIÓN: 4WD, AWD,  
ESTRIADO: CAJA 32/ RUEDA 30,  
LONGITUD COMPRIMIDA 31.156in/  
791.36mm, CON ABS 48 DIENTES.



**SIRMB8021**

FLECHA HOMOCINÉTICA

ARMADORA: MERCEDES BENZ.  
MOTOR: V6 (3.0), V8 (4.7), V8 (5.5).  
CLASS GL 06-12.

DELANTERA DERECHA,  
TRANSMISIÓN: AUTOMÁTICA/ CVT,  
TRACCIÓN: AWD,  
ESTRIADO: CAJA 37/ RUEDA 30,  
LONGITUD COMPRIMIDA 39.375in/  
1000.13mm, SIN ABS.



**SIRMI8023**

FLECHA HOMOCINÉTICA

ARMADORA: CHRYSLER, DODGE, EAGLE,  
FORD, MITSUBISHI.  
MOTOR: L4 (2.0), V6 (2.5).  
AVENGER 95-00, ECLIPSE 1995,  
EXPLORER 2012, SEBRING 95-00,  
TALON 95-98.

DELANTERA IZQUIERDA,  
TRANSMISIÓN: AUTOMÁTICA/ MANUAL,  
TRACCIÓN: FWD,  
ESTRIADO: CAJA 25/ RUEDA 25,  
LONGITUD COMPRIMIDA 24.625in/  
625.48mm, CON ABS 43 DIENTES.



**SIRMI8076**

FLECHA HOMOCINÉTICA

ARMADORA: DODGE.  
MOTOR: L4 (2.5), V6 (3.7)/ (3.9),  
V8 (4.7)/ (5.2)/ (5.9).  
DAKOTA 00-04, DURANGO 00-04.

DELANTERA DERECHA/ IZQUIERDA,  
TRANSMISIÓN: AUTOMÁTICA/ MANUAL,  
TRACCIÓN: 4WD,  
ESTRIADO: CAJA 29/ RUEDA 31,  
LONGITUD COMPRIMIDA 20.813in/  
528.65mm, SIN ABS.



**SIRMI8089**

FLECHA HOMOCINÉTICA

ARMADORA: CHRYSLER, DODGE,  
PLYMOUTH.  
MOTOR: L4 (2.0), L4 (2.4).  
NEON 00-05, PT CRUISER 01-10.

DELANTERA IZQUIERDA,  
TRANSMISIÓN: AUTOMÁTICA/ MANUAL,  
TRACCIÓN: FWD,  
ESTRIADO: CAJA 25/ RUEDA 26,  
LONGITUD COMPRIMIDA 23.500in/  
596.90mm, CON ABS 46 DIENTES.

COMPATIBILIDAD: SIRMI8094.



**SIRMI8090**

FLECHA HOMOCINÉTICA

ARMADORA: DODGE, PLYMOUTH.  
MOTOR: L4 (2.0).  
NEON 00-01.

DELANTERA DERECHA,  
TRANSMISIÓN: AUTOMÁTICA,  
TRACCIÓN: FWD,  
ESTRIADO: CAJA 25/ RUEDA 26,  
LONGITUD COMPRIMIDA 37.531in/  
953.29mm, CON ABS 46 DIENTES.




**SIRMI8094**

FLECHA HOMOCINÉTICA

ARMADORA: CHRYSLER, DODGE,  
PLYMOUTH.  
MOTOR: L4 (2.0), L4 (2.4).  
NEON 00-05, PT CRUISER 01-10.

DELANTERA DERECHA,  
TRANSMISIÓN: AUTOMÁTICA/ MANUAL,  
TRACCIÓN: FWD,  
ESTRIADO: CAJA 25/ RUEDA 26,  
LONGITUD COMPRIMIDA 37.438in/  
950.93mm, CON ABS 46 DIENTES.

COMPATIBILIDAD: SIRMI8089.

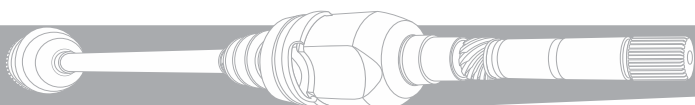


**SIRMI8111**

FLECHA HOMOCINÉTICA

ARMADORA: CHRYSLER, DODGE.  
MOTOR: L4 (2.4).  
NEON 03-06, PT CRUISER 03-09.

DELANTERA DERECHA,  
TRANSMISIÓN: AUTOMÁTICA/ MANUAL,  
TRACCIÓN: FWD,  
ESTRIADO: CAJA 32/ RUEDA 26,  
LONGITUD COMPRIMIDA 20.625in/  
523.88mm, CON ABS 46 DIENTES.





**SIRMI8113**

**FLECHA HOMOCINÉTICA**

ARMADORA: MITSUBISHI.  
MOTOR: L4 (2.0).  
LANCER 02-07.

DELANTERA IZQUIERDA,  
TRANSMISIÓN: AUTOMÁTICA/ MANUAL,  
TRACCIÓN: FWD,  
ESTRIADO: CAJA 25/ RUEDA 25,  
LONGITUD COMPRIMIDA 24.375in/  
619.13mm, CON ABS 43 DIENTES.

COMPATIBILIDAD: SIRMI8114.




**SIRMI8114**

**FLECHA HOMOCINÉTICA**

ARMADORA: MITSUBISHI.  
MOTOR: L4 (2.0).  
LANCER 02-07.

DELANTERA DERECHA,  
TRANSMISIÓN: AUTOMÁTICA/ MANUAL,  
TRACCIÓN: FWD,  
ESTRIADO: CAJA 25/ RUEDA 25,  
LONGITUD COMPRIMIDA 37.094in/  
942.19mm, CON ABS 43 DIENTES.

COMPATIBILIDAD: SIRMI8113.



**SIRMI8124**

**FLECHA HOMOCINÉTICA**

ARMADORA: MITSUBISHI.  
MOTOR: V6 (3.5), V6 (3.8).  
MONTERO 01-06.

DELANTERA DERECHA,  
TRANSMISIÓN: AUTOMÁTICA,  
TRACCIÓN: 4WD,  
LADO CAJA 4 ORIFICIOS,  
ESTRIADO: RUEDA 30,  
LONGITUD COMPRIMIDA 20.719in/  
526.26mm, CON ABS 50 DIENTES.

COMPATIBILIDAD: SIRMI8126.



**SIRMI8125**

**FLECHA HOMOCINÉTICA**

ARMADORA: MITSUBISHI.  
MOTOR: L4 (2.4).  
OUTLANDER 03-06.

DELANTERA DERECHA,  
TRANSMISIÓN: AUTOMÁTICA/ MANUAL,  
TRACCIÓN: FWD,  
ESTRIADO: CAJA 28 CON 2 GUÍAS,  
ESTRIADO: RUEDA 25,  
LONGITUD COMPRIMIDA 26.656in/  
677.06mm, SIN ABS.



**SIRMI8126**

**FLECHA HOMOCINÉTICA**

ARMADORA: MITSUBISHI.  
MOTOR: V6 (3.5), V6 (3.8).  
MONTERO 01-06.

DELANTERA IZQUIERDA,  
TRANSMISIÓN: AUTOMÁTICA,  
TRACCIÓN: 4WD,  
ESTRIADO: CAJA 28/ RUEDA 30,  
LONGITUD COMPRIMIDA 23.625in/  
600.08mm, CON ABS 50 DIENTES.

COMPATIBILIDAD: SIRMI8124.



**SIRMI8136**

**FLECHA HOMOCINÉTICA**

ARMADORA: DODGE.  
MOTOR: V6 (3.9), V8 (4.7)/ (5.2)/ (5.9).  
DAKOTA 00-01, DURANGO 2000.

DELANTERA DERECHA/ IZQUIERDA,  
TRANSMISIÓN: AUTOMÁTICA/ MANUAL,  
TRACCIÓN: 4WD,  
ESTRIADO: CAJA 29/ RUEDA 31,  
LONGITUD COMPRIMIDA 20.875in/  
530.23mm, SIN ABS.



**SIRMI8137**

**FLECHA HOMOCINÉTICA**

ARMADORA: DODGE.  
MOTOR: V6 (3.7), V8 (4.7)/ (5.7)/ (5.9).  
RAM 1500 02-05.

DELANTERA DERECHA/ IZQUIERDA,  
TRANSMISIÓN: AUTOMÁTICA/ MANUAL,  
TRACCIÓN: 4WD,  
ESTRIADO: CAJA 29/ RUEDA 33,  
LONGITUD COMPRIMIDA 23.781in/  
604.04mm, SIN ABS.



**SIRMI8138**

**FLECHA HOMOCINÉTICA**

ARMADORA: DODGE, MITSUBISHI.  
MOTOR: V6 (3.7), V8 (4.7).  
DAKOTA 05-12, RAIDER 06-09.

DELANTERA DERECHA/ IZQUIERDA,  
TRANSMISIÓN: AUTOMÁTICA/ MANUAL,  
TRACCIÓN: 4WD, AWD,  
ESTRIADO: CAJA 29/ RUEDA 33,  
LONGITUD COMPRIMIDA 21.188in/  
538.18mm, SIN ABS.



**SIRMI8139**

**FLECHA HOMOCINÉTICA**

ARMADORA: CHRYSLER, DODGE.  
MOTOR: V6 (3.7), V8 (4.7), V8 (5.7).  
ASPEN 07-09, DURANGO 04-09.

DELANTERA DERECHA/ IZQUIERDA,  
TRANSMISIÓN: AUTOMÁTICA,  
TRACCIÓN: 4WD, AWD,  
ESTRIADO: CAJA 29/ RUEDA 33,  
LONGITUD COMPRIMIDA 22.281in/  
565.94mm, SIN ABS.



**SIRMI8140**

**FLECHA HOMOCINÉTICA**

ARMADORA: CHRYSLER, DODGE.  
MOTOR: L4 (2.0)/ (2.4), V6 (2.5)/ (2.7),  
V6 (3.0).  
SEBRING 00-06, STRATUS 00-06.

DELANTERA IZQUIERDA,  
TRANSMISIÓN: AUTOMÁTICA/ MANUAL,  
TRACCIÓN: FWD,  
ESTRIADO: CAJA 25/ RUEDA 26,  
LONGITUD COMPRIMIDA 24.250in/  
615.95mm, CON ABS 46 DIENTES.



**SIRMI8163**

**FLECHA HOMOCINÉTICA**

ARMADORA: MITSUBISHI.  
MOTOR: V6 (3.0).  
ECLIPSE 03-05.

DELANTERA DERECHA,  
TRANSMISIÓN: AUTOMÁTICA/ MANUAL,  
TRACCIÓN: FWD,  
ESTRIADO: CAJA 26 CON 2 GUÍAS,  
ESTRIADO: RUEDA 25,  
LONGITUD COMPRIMIDA 23.500in/  
596.90mm, CON ABS 43 DIENTES.



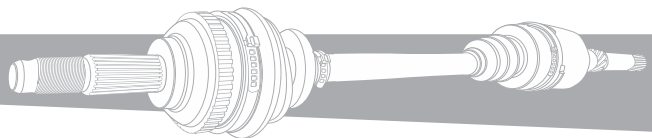
**SIRMI8165**

**FLECHA HOMOCINÉTICA**

ARMADORA: MITSUBISHI.  
MOTOR: V6 (3.8).  
ENDEAVOR 04-08.

DELANTERA IZQUIERDA,  
TRANSMISIÓN: AUTOMÁTICA,  
TRACCIÓN: FWD,  
ESTRIADO: CAJA 28/ RUEDA 27,  
LONGITUD COMPRIMIDA 26.625in/  
676.28mm, CON ABS 43 DIENTES.

COMPATIBILIDAD: SIRMI8169.



**SIRMI8166**

FLECHA HOMOCINÉTICA

ARMADORA: MITSUBISHI.  
MOTOR: V6 (3.8).  
ENDEAVOR 04-11.

DELANTERA DERECHA,  
TRANSMISIÓN: AUTOMÁTICA,  
TRACCIÓN: AWD,  
ESTRIADO: CAJA 26 CON 2 GUÍAS,  
ESTRIADO: RUEDA 27,  
LONGITUD COMPRIMIDA 27.750in/  
704.85mm, CON ABS 43 DIENTES.

COMPATIBILIDAD: SIRMI8168.



**SIRMI8168**

FLECHA HOMOCINÉTICA

ARMADORA: MITSUBISHI.  
MOTOR: V6 (3.8).  
ENDEAVOR 04-11.

DELANTERA IZQUIERDA,  
TRANSMISIÓN: AUTOMÁTICA,  
TRACCIÓN: AWD,  
ESTRIADO: CAJA 26 CON 2 GUÍAS,  
ESTRIADO: RUEDA 27,  
LONGITUD COMPRIMIDA 24.125in/  
612.78mm, CON ABS 43 DIENTES.

COMPATIBILIDAD: SIRMI8166.



**SIRMI8169**

FLECHA HOMOCINÉTICA

ARMADORA: MITSUBISHI.  
MOTOR: V6 (3.8).  
ENDEAVOR 04-08.

DELANTERA DERECHA,  
TRANSMISIÓN: AUTOMÁTICA,  
TRACCIÓN: FWD,  
ESTRIADO: CAJA 28 CON 2 GUÍAS,  
ESTRIADO: RUEDA 27,  
LONGITUD COMPRIMIDA 25.313in/  
642.95mm, CON ABS 43 DIENTES.

COMPATIBILIDAD: SIRMI8165.



**SIRMI8175**

FLECHA HOMOCINÉTICA

ARMADORA: CHRYSLER, DODGE.  
MOTOR: V6 (2.7), V6 (3.5).  
300 05-09, CHARGER 06-10, MAGNUM  
05-08.

TRASERA IZQUIERDA,  
TRANSMISIÓN: AUTOMÁTICA,  
TRACCIÓN: AWD, RWD,  
ESTRIADO: CAJA 27,  
ESTRIADO: RUEDA 27,  
LONGITUD COMPRIMIDA 31.094in/  
789.79mm, SIN ABS.



**SIRMI8177**

FLECHA HOMOCINÉTICA

ARMADORA: MITSUBISHI.  
MOTOR: L4 (2.4).  
OUTLANDER 03-06.

DELANTERA IZQUIERDA,  
TRANSMISIÓN: AUTOMÁTICA/ MANUAL,  
TRACCIÓN: FWD,  
ESTRIADO: CAJA 27/ RUEDA 25,  
LONGITUD COMPRIMIDA 24.875in/  
631.83mm, CON ABS 43 DIENTES.



**SIRMI8179**

FLECHA HOMOCINÉTICA

ARMADORA: MITSUBISHI.  
MOTOR: L4 (2.4).  
OUTLANDER 03-06.

DELANTERA DERECHA,  
TRANSMISIÓN: AUTOMÁTICA/ MANUAL,  
TRACCIÓN: AWD,  
ESTRIADO: CAJA 26 CON 2 GUÍAS,  
ESTRIADO: RUEDA 25,  
LONGITUD COMPRIMIDA 25.969in/  
659.61mm, CON ABS 43 DIENTES.



**SIRMI8184**

FLECHA HOMOCINÉTICA

ARMADORA: MITSUBISHI.  
MOTOR: V6 (3.8).  
ECLIPSE 06-12, GALANT 04-09.

DELANTERA DERECHA,  
TRANSMISIÓN: AUTOMÁTICA/ MANUAL,  
TRACCIÓN: FWD,  
ESTRIADO: CAJA 28 CON 2 GUÍAS,  
ESTRIADO: RUEDA 27,  
LONGITUD COMPRIMIDA 24.813in/  
630.25mm, CON ABS 43 DIENTES.



**SIRMI8185**

FLECHA HOMOCINÉTICA

ARMADORA: MITSUBISHI.  
MOTOR: V6 (3.8).  
ECLIPSE 06-12.

DELANTERA IZQUIERDA,  
TRANSMISIÓN: MANUAL,  
TRACCIÓN: FWD,  
ESTRIADO: CAJA 24/ RUEDA 27,  
LONGITUD COMPRIMIDA 25.781in/  
654.84mm, CON ABS 43 DIENTES.



**SIRMI8209**

FLECHA HOMOCINÉTICA

ARMADORA: MITSUBISHI.  
MOTOR: V6 (3.0).  
OUTLANDER 07-11.

DELANTERA IZQUIERDA,  
TRANSMISIÓN: AUTOMÁTICA/ CVT,  
TRACCIÓN: FWD,  
ESTRIADO: CAJA 30/ RUEDA 28,  
LONGITUD COMPRIMIDA 25.094in/  
637.39mm, SIN ABS.

COMPATIBILIDAD: SIRMI8211.



**SIRMI8211**

FLECHA HOMOCINÉTICA

ARMADORA: MITSUBISHI.  
MOTOR: V6 (3.0).  
OUTLANDER 07-11.

DELANTERA DERECHA,  
TRANSMISIÓN: AUTOMÁTICA/ CVT,  
TRACCIÓN: FWD,  
ESTRIADO: CAJA 28 CON 2 GUÍAS,  
ESTRIADO: RUEDA 28,  
LONGITUD COMPRIMIDA 24.563in/  
623.90mm, SIN ABS.

COMPATIBILIDAD: SIRMI8209.



**SIRMZ8023**

FLECHA HOMOCINÉTICA

ARMADORA: FORD, MAZDA.  
MOTOR: L4 (2.2).  
626 88-92, MX-6 88-92, PROBE 89-92.

DELANTERA IZQUIERDA,  
TRANSMISIÓN: AUTOMÁTICA/ MANUAL,  
TRACCIÓN: FWD,  
ESTRIADO: CAJA 26/ RUEDA 26,  
LONGITUD COMPRIMIDA 24.000in/  
609.60mm, CON ABS 90 DIENTES.

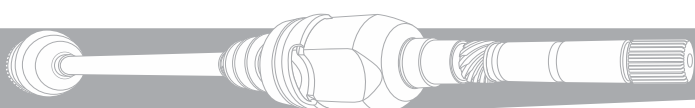


**SIRMZ8043**

FLECHA HOMOCINÉTICA

ARMADORA: MAZDA.  
MOTOR: L4 (2.6).  
B2600 87-93.

DELANTERA IZQUIERDA,  
TRANSMISIÓN: AUTOMÁTICA/ MANUAL,  
TRACCIÓN: 4WD,  
ESTRIADO: CAJA 26 CON 2 GUÍAS/  
RUEDA 26,  
LONGITUD COMPRIMIDA 21.031in/  
534.19mm, SIN ABS.



**SIRMZ8117**

**FLECHA HOMOCINÉTICA**

ARMADORA: MAZDA.  
MOTOR: L4 (1.6), L4 (1.8), L4 (2.0).  
PROTEGE 99-03.

DELANTERA DERECHA,  
TRANSMISION: AUTOMÁTICA/ MANUAL,  
TRACCION: FWD,  
ESTRIADO: CAJA 28 CON 2 GUÍAS/  
RUEDA 26,  
LONGITUD COMPRIMIDA 23.219in/  
589.76mm, CON ABS 44 DIENTES.

**SIRMZ8133**

**FLECHA HOMOCINÉTICA**

ARMADORA: FORD, MAZDA, MERCURY.  
MOTOR: L4 (2.3), V6 (3.0).  
FUSION 06-09, MAZDA 6 03-08,  
MILAN 06-09.

DELANTERA IZQUIERDA,  
TRANSMISION: AUTOMÁTICA/ MANUAL,  
TRACCION: AWD, FWD,  
ESTRIADO: CAJA 28/ RUEDA 28,  
LONGITUD COMPRIMIDA 25.438in/  
646.13mm, CON ABS 44 DIENTES.

COMPATIBILIDAD: SIRMZ8134.

**SIRMZ8134**

**FLECHA HOMOCINÉTICA**

ARMADORA: FORD, MAZDA, MERCURY.  
MOTOR: L4 (2.3), V6 (3.0).  
FUSION 06-09, MAZDA 6 03-08,  
MILAN 06-09.

DELANTERA DERECHA,  
TRANSMISION: AUTOMÁTICA/ MANUAL,  
TRACCION: AWD, FWD,  
ESTRIADO: CAJA 28 CON 2 GUÍAS,  
ESTRIADO: RUEDA 28,  
LONGITUD COMPRIMIDA 23.625in/  
600.08mm, CON ABS 44 DIENTES.

COMPATIBILIDAD: SIRMZ8133.

**SIRMZ8137**

**FLECHA HOMOCINÉTICA**

ARMADORA: MAZDA.  
MOTOR: V6 (3.0).  
MAZDA 6 03-05.

DELANTERA IZQUIERDA,  
TRANSMISION: AUTOMÁTICA/ MANUAL,  
TRACCION: FWD,  
ESTRIADO: CAJA 30/ RUEDA 28,  
LONGITUD COMPRIMIDA 23.906in/  
607.21mm, CON ABS 44 DIENTES.

COMPATIBILIDAD: SIRMZ8138.



**SIRMZ8138**

**FLECHA HOMOCINÉTICA**

ARMADORA: MAZDA.  
MOTOR: V6 (3.0).  
MAZDA 6 03-08.

DELANTERA DERECHA,  
TRANSMISION: AUTOMÁTICA/ MANUAL,  
TRACCION: FWD,  
ESTRIADO: CAJA 28 CON 2 GUÍAS/  
RUEDA 28,  
LONGITUD COMPRIMIDA 22.438in/  
569.93mm, CON ABS 44 DIENTES.

COMPATIBILIDAD: SIRMZ8137.

**SIRMZ8141**

**FLECHA HOMOCINÉTICA**

ARMADORA: FORD, LINCOLN, MERCURY.  
MOTOR: V6 (3.0).  
FUSION 06-09, MILAN 06-09,  
ZEPHYR 2006.

DELANTERA IZQUIERDA,  
TRANSMISION: AUTOMÁTICA/ MANUAL,  
TRACCION: AWD, FWD,  
ESTRIADO: CAJA 31/ RUEDA 28,  
LONGITUD COMPRIMIDA 23.219in/  
589.76mm, CON ABS 44 DIENTES.

**SIRMZ8142**

**FLECHA HOMOCINÉTICA**

ARMADORA: MAZDA.  
MOTOR: L4 (2.0).  
MAZDA 3 04-05.

DELANTERA IZQUIERDA,  
TRANSMISION: AUTOMÁTICA,  
TRACCION: FWD,  
ESTRIADO: CAJA 26/ RUEDA 36,  
LONGITUD COMPRIMIDA 22.688in/  
576.28mm, SIN ABS.

**SIRMZ8144**

**FLECHA HOMOCINÉTICA**

ARMADORA: MAZDA.  
MOTOR: L4 (2.0), L4 (2.3).  
MAZDA 3 04-05.

DELANTERA IZQUIERDA,  
TRANSMISION: MANUAL,  
TRACCION: FWD,  
ESTRIADO: CAJA 28/ RUEDA 36,  
LONGITUD COMPRIMIDA 23.125in/  
587.38mm, SIN ABS.



**SIRMZ8149**

**FLECHA HOMOCINÉTICA**

ARMADORA: MAZDA.  
MOTOR: L4 (2.0), L4 (2.3), L4 (2.5).  
MAZDA 3 05-13, MAZDA 5 06-15.

DELANTERA DERECHA,  
TRANSMISION: MANUAL,  
TRACCION: FWD,  
ESTRIADO: CAJA 28 CON 2 GUÍAS/  
RUEDA 28,  
LONGITUD COMPRIMIDA 23.219in/  
589.76mm, SIN ABS.

COMPATIBILIDAD: SIRMZ8152.

**SIRMZ8151**

**FLECHA HOMOCINÉTICA**

ARMADORA: MAZDA.  
MOTOR: L4 (2.0), L4 (2.3), L4 (2.5).  
MAZDA 3 05-13, MAZDA 5 06-10.

DELANTERA DERECHA,  
TRANSMISION: AUTOMÁTICA,  
TRACCION: FWD,  
ESTRIADO: CAJA 28 CON 2 GUÍAS/  
RUEDA 28,  
LONGITUD COMPRIMIDA 21.656in/  
550.06mm, SIN ABS.

**SIRMZ8152**

**FLECHA HOMOCINÉTICA**

ARMADORA: MAZDA.  
MOTOR: L4 (2.0), L4 (2.3), L4 (2.5).  
MAZDA 3 05-13, MAZDA 5 06-15.

DELANTERA IZQUIERDA,  
TRANSMISION: MANUAL,  
TRACCION: FWD,  
ESTRIADO: CAJA 28/ RUEDA 28,  
LONGITUD COMPRIMIDA 25.000in/  
635.00mm, SIN ABS.

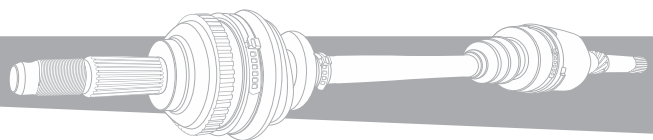
COMPATIBILIDAD: SIRMZ8149.

**SIRMZ8158**

**FLECHA HOMOCINÉTICA**

ARMADORA: MAZDA.  
MOTOR: L4 (2.3).  
MAZDA 3 05-06, MAZDA 5 06-10.

DELANTERA IZQUIERDA,  
TRANSMISION: AUTOMÁTICA,  
TRACCION: FWD,  
ESTRIADO: CAJA 28/ RUEDA 28,  
LONGITUD COMPRIMIDA 24.688in/  
627.08mm, SIN ABS.



**SIRMZ8159**

**FLECHA HOMOCINÉTICA**

ARMADORA: MAZDA.  
MOTOR: L4 (2.0).  
MAZDA 3 05-09.

DELANTERA IZQUIERDA,  
TRANSMISIÓN: AUTOMÁTICA,  
TRACCIÓN: FWD,  
ESTRIADO: CAJA 26/ RUEDA 28,  
LONGITUD COMPRIMIDA 24.438in/  
620.73mm, SIN ABS.



**SIRMZ8166**

**FLECHA HOMOCINÉTICA**

ARMADORA: FORD, MAZDA, MERCURY.  
MOTOR: L4 (2.5), V6 (3.0).  
ESCAPE/ MARINER/ TRIBUTE 09-12.

DELANTERA IZQUIERDA,  
TRANSMISIÓN: AUTOMÁTICA,  
TRACCIÓN: 4WD, AWD, FWD,  
ESTRIADO: CAJA 35/ RUEDA 28,  
LONGITUD COMPRIMIDA 25.750in/  
654.05mm, CON ABS 44 DIENTES.



**SIRMZ8169**

**FLECHA HOMOCINÉTICA**

ARMADORA: MAZDA.  
MOTOR: L4 (2.3)/ (2.5), V6 (3.5)/ (3.7).  
CX-7 06-12, CX-9 07-14.

DELANTERA IZQUIERDA,  
TRANSMISIÓN: AUTOMÁTICA,  
TRACCIÓN: AWD, FWD,  
ESTRIADO: CAJA 31/ RUEDA 31,  
LONGITUD COMPRIMIDA 25.203in/  
640.16mm, CON ABS 44 DIENTES.

COMPATIBILIDAD: SIRMZ8170.



**SIRMZ8170**

**FLECHA HOMOCINÉTICA**

ARMADORA: MAZDA.  
MOTOR: V6 (3.5), V6 (3.7).  
CX-9 07-15.

DELANTERA DERECHA,  
TRANSMISIÓN: AUTOMÁTICA,  
TRACCIÓN: AWD, FWD,  
ESTRIADO: CAJA 31 CON 2 GUÍAS,  
ESTRIADO: RUEDA 31,  
LONGITUD COMPRIMIDA 24.094in/  
611.99mm, CON ABS 44 DIENTES.

COMPATIBILIDAD: SIRMZ8169.



**SIRMZ8171**

**FLECHA HOMOCINÉTICA**

ARMADORA: MAZDA.  
MOTOR: L4 (2.3).  
MAZDA 3 07-09.

DELANTERA IZQUIERDA,  
TRANSMISIÓN: MANUAL,  
TRACCIÓN: FWD,  
ESTRIADO: CAJA 30/ RUEDA 28,  
LONGITUD COMPRIMIDA 23.391in/  
594.13mm, SIN ABS.



**SIRMZ8172**

**FLECHA HOMOCINÉTICA**

ARMADORA: MAZDA.  
MOTOR: L4 (2.5).  
MAZDA 6 09-13.

DELANTERA DERECHA,  
TRANSMISIÓN: AUTOMÁTICA,  
TRACCIÓN: FWD,  
ESTRIADO: CAJA 28 CON 2 GUÍAS,  
ESTRIADO: RUEDA 28,  
LONGITUD COMPRIMIDA 24.969in/  
634.21mm, SIN ABS.

COMPATIBILIDAD: SIRMZ8175.



**SIRMZ8175**

**FLECHA HOMOCINÉTICA**

ARMADORA: MAZDA.  
MOTOR: L4 (2.5).  
MAZDA 6 09-13.

DELANTERA IZQUIERDA,  
TRANSMISIÓN: AUTOMÁTICA,  
TRACCIÓN: FWD,  
ESTRIADO: CAJA 28/ RUEDA 28,  
LONGITUD COMPRIMIDA 26.813in/  
681.05mm, SIN ABS.

COMPATIBILIDAD: SIRMZ8172.



**SIRMZ8176**

**FLECHA HOMOCINÉTICA**

ARMADORA: MAZDA.  
MOTOR: V6 (3.7).  
MAZDA 6 09-13.

DELANTERA IZQUIERDA,  
TRANSMISIÓN: AUTOMÁTICA,  
TRACCIÓN: FWD,  
ESTRIADO: CAJA 31/ RUEDA 31,  
LONGITUD COMPRIMIDA 24.281in/  
616.74mm, SIN ABS.

COMPATIBILIDAD: SIRMZ8177.



**SIRMZ8177**

**FLECHA HOMOCINÉTICA**

ARMADORA: MAZDA.  
MOTOR: V6 (3.7).  
MAZDA 6 09-13.

DELANTERA DERECHA,  
TRANSMISIÓN: AUTOMÁTICA,  
TRACCIÓN: FWD,  
ESTRIADO: CAJA 31 CON 2 GUÍAS,  
ESTRIADO: RUEDA 31,  
LONGITUD COMPRIMIDA 23.063in/  
585.80mm, SIN ABS.

COMPATIBILIDAD: SIRMZ8176.



**SIRMZ8185**

**FLECHA HOMOCINÉTICA**

ARMADORA: MAZDA.  
MOTOR: L4 (2.5).  
MAZDA 5 12-14.

DELANTERA DERECHA,  
TRANSMISIÓN: AUTOMÁTICA,  
TRACCIÓN: FWD,  
ESTRIADO: CAJA 28 CON 2 GUÍAS,  
ESTRIADO: RUEDA 28,  
LONGITUD COMPRIMIDA 22.219in/  
564.36mm, SIN ABS.

COMPATIBILIDAD: SIRMZ8189.



**SIRMZ8186**

**FLECHA HOMOCINÉTICA**

ARMADORA: MAZDA.  
MOTOR: L4 (2.0).  
MAZDA 3 12-13.

DELANTERA IZQUIERDA,  
TRANSMISIÓN: MANUAL,  
TRACCIÓN: FWD,  
ESTRIADO: CAJA 28/ RUEDA 28,  
LONGITUD COMPRIMIDA 24.750in/  
628.65mm, SIN ABS.

COMPATIBILIDAD: SIRMZ8193.



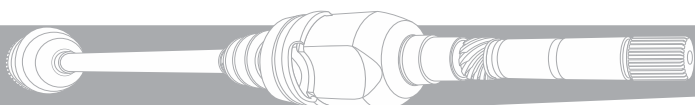
**SIRMZ8189**

**FLECHA HOMOCINÉTICA**

ARMADORA: MAZDA.  
MOTOR: L4 (2.5).  
MAZDA 5 12-14.

DELANTERA IZQUIERDA,  
TRANSMISIÓN: AUTOMÁTICA,  
TRACCIÓN: FWD,  
ESTRIADO: CAJA 28/ RUEDA 28,  
LONGITUD COMPRIMIDA 25.406in/  
645.31mm, SIN ABS.

COMPATIBILIDAD: SIRMZ8185.



**SIRMZ8193**

**FLECHA HOMOCINÉTICA**

ARMADORA: MAZDA.  
MOTOR: L4 (2.0).  
MAZDA 3 12-13.

DELANTERA DERECHA,  
TRANSMISIÓN: MANUAL,  
TRACCIÓN: FWD,  
ESTRIADO: CAJA 28 CON 2 GUÍAS,  
ESTRIADO: RUEDA 28,  
LONGITUD COMPRIMIDA 22.063in/  
560.40mm, SIN ABS.

COMPATIBILIDAD: SIRMZ8186.



**SIRMZ8200**

**FLECHA HOMOCINÉTICA**

ARMADORA: MAZDA.  
MOTOR: L4 (1.5).  
MAZDA 2 11-14.

DELANTERA IZQUIERDA,  
TRANSMISIÓN: AUTOMÁTICA,  
TRACCIÓN: FWD,  
ESTRIADO: CAJA 26/ RUEDA 25,  
LONGITUD COMPRIMIDA 24.438in/  
620.73mm, SIN ABS.

COMPATIBILIDAD: SIRMZ8204.



**SIRMZ8202**

**FLECHA HOMOCINÉTICA**

ARMADORA: MAZDA.  
MOTOR: L4 (1.5).  
MAZDA 2 11-14.

DELANTERA DERECHA,  
TRANSMISIÓN: MANUAL,  
TRACCIÓN: FWD,  
ESTRIADO: CAJA 28 CON 2 GUÍAS,  
ESTRIADO: RUEDA 25,  
LONGITUD COMPRIMIDA 22.719in/  
577.06mm, SIN ABS.

COMPATIBILIDAD: SIRMZ8203.



**SIRMZ8203**

**FLECHA HOMOCINÉTICA**

ARMADORA: MAZDA.  
MOTOR: L4 (1.5).  
MAZDA 2 11-14.

DELANTERA IZQUIERDA,  
TRANSMISIÓN: MANUAL,  
TRACCIÓN: FWD,  
ESTRIADO: CAJA 24/ RUEDA 25,  
LONGITUD COMPRIMIDA 25.031in/  
635.79mm, SIN ABS.

COMPATIBILIDAD: SIRMZ8202.



**SIRMZ8204**

**FLECHA HOMOCINÉTICA**

ARMADORA: MAZDA.  
MOTOR: L4 (1.5).  
MAZDA 2 11-14.

DELANTERA DERECHA,  
TRANSMISIÓN: AUTOMÁTICA,  
TRACCIÓN: FWD,  
ESTRIADO: CAJA 28 CON 2 GUÍAS,  
ESTRIADO: RUEDA 25,  
LONGITUD COMPRIMIDA 22.625in/  
574.68mm, SIN ABS.

COMPATIBILIDAD: SIRMZ8200.




**SIRMZ8217**

**FLECHA HOMOCINÉTICA**

ARMADORA: MAZDA.  
MOTOR: V6 (3.5), V6 (3.7).  
CX-9 07-14.

TRASERA IZQUIERDA,  
TRANSMISIÓN: AUTOMÁTICA,  
TRACCIÓN: AWD,  
ESTRIADO: CAJA 26/ RUEDA 28,  
LONGITUD COMPRIMIDA 32.063in/  
814.40mm, CON ABS 44 DIENTES.

COMPATIBILIDAD: SIRMZ8200.



**SIRMZ8220**

**FLECHA HOMOCINÉTICA**

ARMADORA: MAZDA.  
MOTOR: L4 (2.5).  
CX-5 14-17, MAZDA 6 14-17.

DELANTERA DERECHA,  
TRANSMISIÓN: AUTOMÁTICA,  
TRACCIÓN: FWD,  
ESTRIADO: CAJA 31/ RUEDA 31,  
LONGITUD COMPRIMIDA 40.000in/  
1016.00mm, SIN ABS.

COMPATIBILIDAD: SIRMZ8200.



**SIRNI8001**

**FLECHA HOMOCINÉTICA**

ARMADORA: NISSAN.  
MOTOR: V6 (3.0).  
PATHFINDER 90-95, PICKUP 95-95.

DELANTERA DERECHA/ IZQUIERDA,  
TRANSMISIÓN: AUTOMÁTICA/ MANUAL,  
TRACCIÓN: 4WD,  
CAJA LADO CAJA 5 ORIFICIOS/  
ESTRIADO RUEDA 28,  
LONGITUD COMPRIMIDA 20.781in/  
527.84mm, SIN ABS.

COMPATIBILIDAD: SIRNI8001.



**SIRNI8002**

**FLECHA HOMOCINÉTICA**

ARMADORA: NISSAN.  
MOTOR: L4 (2.0).  
200SX 95-97, NX2000 91-93,  
SENTRA 91-94.

DELANTERA IZQUIERDA,  
TRANSMISIÓN: AUTOMÁTICA/ MANUAL,  
TRACCIÓN: FWD,  
ESTRIADO: CAJA 25/ RUEDA 25,  
LONGITUD COMPRIMIDA 24.125in/  
612.78mm, CON ABS 42 DIENTES.

COMPATIBILIDAD: SIRNI8001.



**SIRNI8014**

**FLECHA HOMOCINÉTICA**

ARMADORA: NISSAN.  
MOTOR: L4 (2.0), L4 (2.4), V6 (3.0).  
ALTIMA 93-97, AXCESS 90-95,  
MAXIMA 85-88, STANZA 86-92.

DELANTERA DERECHA,  
TRANSMISIÓN: AUTOMÁTICA/ MANUAL,  
TRACCIÓN: 4WD, FWD,  
ESTRIADO: CAJA 27/ RUEDA 27,  
LONGITUD COMPRIMIDA 37.000in/  
939.80mm, CON ABS 44 DIENTES.

COMPATIBILIDAD: SIRNI8001.



**SIRNI8015**

**FLECHA HOMOCINÉTICA**

ARMADORA: NISSAN.  
MOTOR: L4 (2.4).  
ALTIMA 93-97.

DELANTERA IZQUIERDA,  
TRANSMISIÓN: MANUAL,  
TRACCIÓN: FWD,  
ESTRIADO: CAJA 27/ RUEDA 27,  
LONGITUD COMPRIMIDA 24.250in/  
615.95mm, CON ABS 44 DIENTES.

COMPATIBILIDAD: SIRNI8001.



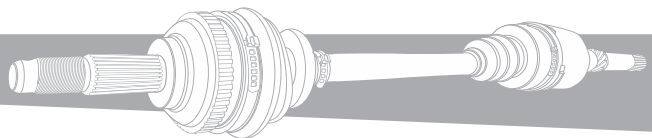
**SIRNI8021**

**FLECHA HOMOCINÉTICA**

ARMADORA: NISSAN.  
MOTOR: L4 (1.6), L4 (1.8), L4 (2.0).  
200SX 95-98, ALMERA 00-06,  
LUCINO 98-00, SENTRA 91-03,  
TSURU III 92-94.

DELANTERA IZQUIERDA,  
TRANSMISIÓN: AUTOMÁTICA/ MANUAL,  
TRACCIÓN: FWD,  
ESTRIADO: CAJA 25/ RUEDA 25,  
LONGITUD COMPRIMIDA 24.688in/  
627.08mm, CON ABS 42 DIENTES.

COMPATIBILIDAD: SIRNI8001.




**SIRNI8023**

FLECHA HOMOCINÉTICA

ARMADORA: NISSAN.  
MOTOR: L4 (2.4).  
ALTIMA 98-01.

DELANTERA DERECHA,  
TRANSMISION: AUTOMÁTICA,  
TRACCION: FWD,  
ESTRIADO: CAJA 29/ RUEDA 27,  
LONGITUD COMPRIMIDA 37.375in/  
949.33mm, CON ABS 44 DIENTES.

COMPATIBILIDAD: SIRNI8025.



**SIRNI8025**

FLECHA HOMOCINÉTICA

ARMADORA: NISSAN.  
MOTOR: L4 (2.4).  
ALTIMA 98-01.

DELANTERA IZQUIERDA,  
TRANSMISION: AUTOMÁTICA,  
TRACCION: FWD,  
ESTRIADO: CAJA 29/ RUEDA 27,  
LONGITUD COMPRIMIDA 25.125in/  
638.18mm, CON ABS 44 DIENTES.

COMPATIBILIDAD: SIRNI8023.



**SIRNI8029**

FLECHA HOMOCINÉTICA

ARMADORA: NISSAN.  
MOTOR: L4 (2.0), L4 (2.4), V6 (3.0).  
MAXIMA 85-94, STANZA 87-92.

DELANTERA IZQUIERDA,  
TRANSMISION: AUTOMÁTICA/ MANUAL,  
TRACCION: 4WD, FWD,  
ESTRIADO: CAJA 27/ RUEDA 27,  
LONGITUD COMPRIMIDA 24.531in/  
623.09mm, CON ABS 46 DIENTES.




**SIRNI8048**

FLECHA HOMOCINÉTICA

ARMADORA: NISSAN.  
MOTOR: L4 (1.6).  
200SX 95-98, LUCINO 96-00,  
NX1600 91-93, SENTRA 91-99,  
TSURU III 92-94.

DELANTERA DERECHA,  
TRANSMISION: AUTOMÁTICA/ MANUAL,  
TRACCION: FWD,  
ESTRIADO: CAJA 25/ RUEDA 25,  
LONGITUD COMPRIMIDA 35.750in/  
908.05mm, CON ABS 42 DIENTES.



**SIRNI8054**

FLECHA HOMOCINÉTICA

ARMADORA: NISSAN.  
MOTOR: L4 (2.4).  
ALTIMA 93-97.

DELANTERA IZQUIERDA,  
TRANSMISION: AUTOMÁTICA,  
TRACCION: FWD,  
ESTRIADO: CAJA 29/ RUEDA 27,  
LONGITUD COMPRIMIDA 24.125in/  
612.78mm, CON ABS 44 DIENTES.

COMPATIBILIDAD: SIRNI8056.



**SIRNI8056**

FLECHA HOMOCINÉTICA

ARMADORA: NISSAN.  
MOTOR: L4 (2.4).  
ALTIMA 93-97.

DELANTERA DERECHA,  
TRANSMISION: AUTOMÁTICA,  
TRACCION: FWD,  
ESTRIADO: CAJA 29/ RUEDA 27,  
LONGITUD COMPRIMIDA 36.563in/  
928.70mm, CON ABS 44 DIENTES.

COMPATIBILIDAD: SIRNI8054.



**SIRNI8064**

FLECHA HOMOCINÉTICA

ARMADORA: NISSAN.  
MOTOR: L4 (2.4), V6 (3.0).  
D21 PICKUP 86-93, PATHFINDER 87-89.

DELANTERA DERECHA/ IZQUIERDA,  
TRANSMISION: AUTOMÁTICA/ MANUAL,  
TRACCION: 4WD,  
CAJA LADO CAJA 6 ORIFICIOS/  
ESTRIADO RUEDA 27,  
LONGITUD COMPRIMIDA 20.531in/  
521.49mm, SIN ABS.



**SIRNI8066**

FLECHA HOMOCINÉTICA

ARMADORA: MERCURY, NISSAN.  
MOTOR: V6 (3.0), V6 (3.3).  
QUEST 93-03, VILLAGER 93-02.

DELANTERA IZQUIERDA,  
TRANSMISION: AUTOMÁTICA,  
TRACCION: FWD,  
ESTRIADO: CAJA 29/ RUEDA 32,  
LONGITUD COMPRIMIDA 26.938in/  
684.23mm, CON ABS 50 DIENTES.

COMPATIBILIDAD: SIRNI8067.




**SIRNI8067**

FLECHA HOMOCINÉTICA

ARMADORA: MERCURY, NISSAN.  
MOTOR: V6 (3.0), V6 (3.3).  
QUEST 93-03, VILLAGER 93-02.

DELANTERA DERECHA,  
TRANSMISION: AUTOMÁTICA,  
TRACCION: FWD,  
ESTRIADO: CAJA 29/ RUEDA 32,  
LONGITUD COMPRIMIDA 40.500in/  
1028.70mm, CON ABS 50 DIENTES.

COMPATIBILIDAD: SIRNI8066.




**SIRNI8083**

FLECHA HOMOCINÉTICA

ARMADORA: NISSAN.  
MOTOR: L4 (2.4).  
ALTIMA 98-01.

DELANTERA IZQUIERDA,  
TRANSMISION: MANUAL,  
TRACCION: FWD,  
ESTRIADO: CAJA 27/ RUEDA 27,  
LONGITUD COMPRIMIDA 25.000in/  
635.00mm, CON ABS 44 DIENTES.




**SIRNI8097**

FLECHA HOMOCINÉTICA

ARMADORA: NISSAN.  
MOTOR: L4 (2.0).  
200SX 98-98, LUCINO 98-00,  
SENTRA 98-99.

DELANTERA DERECHA,  
TRANSMISION: AUTOMÁTICA/ MANUAL,  
TRACCION: FWD,  
ESTRIADO: CAJA 25/ RUEDA 25,  
LONGITUD COMPRIMIDA 36.813in/  
935.05mm, CON ABS 42 DIENTES.

COMPATIBILIDAD: SIRNI8176.

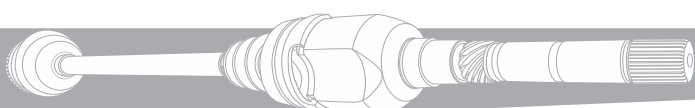


**SIRNI8099**

FLECHA HOMOCINÉTICA

ARMADORA: NISSAN.  
MOTOR: L4 (2.4), L4 (2.5), V6 (3.3).  
NP 300 PICKUP/ CHASIS 10-11,  
FRONTIER 98-04, XTERRA 00-04.

DELANTERA DERECHA/ IZQUIERDA,  
TRANSMISION: AUTOMÁTICA/ MANUAL,  
TRACCION: 4WD,  
CAJA LADO CAJA 6 ORIFICIOS/  
ESTRIADO RUEDA 28,  
LONGITUD COMPRIMIDA 22.250in/  
565.15mm, SIN ABS.



**SIRNI8107**

FLECHA HOMOCINÉTICA

ARMADORA: NISSAN.  
MOTOR: L4 (1.8).  
ALMERA 01-05, SENTRA 00-06.

DELANTERA DERECHA,  
TRANSMISIÓN: AUTOMÁTICA,  
TRACCIÓN: FWD,  
ESTRIADO: CAJA 25/ RUEDA 25,  
LONGITUD COMPRIMIDA 36.563in/  
928.70mm, CON ABS 42 DIENTES.

COMPATIBILIDAD: SIRNI8021.

**SIRNI8111**

FLECHA HOMOCINÉTICA

ARMADORA: NISSAN.  
MOTOR: L4 (1.8).  
SENTRA 00-06.

DELANTERA DERECHA,  
TRANSMISIÓN: MANUAL,  
TRACCIÓN: FWD,  
ESTRIADO: CAJA 25/ RUEDA 25,  
LONGITUD COMPRIMIDA 36.500in/  
927.10mm, CON ABS 42 DIENTES.

COMPATIBILIDAD: SIRNI8021.

**SIRNI8144**

FLECHA HOMOCINÉTICA

ARMADORA: NISSAN.  
MOTOR: V6 (3.5).  
QUEST 04-09.

DELANTERA DERECHA,  
TRANSMISIÓN: AUTOMÁTICA,  
TRACCIÓN: FWD,  
ESTRIADO: CAJA 26/ RUEDA 29,  
LONGITUD COMPRIMIDA 41.344in/  
1050.14mm, SIN ABS.

COMPATIBILIDAD: SIRNI8146.



**SIRNI8146**

FLECHA HOMOCINÉTICA

ARMADORA: NISSAN.  
MOTOR: V6 (3.5).  
QUEST 04-09.

DELANTERA IZQUIERDA,  
TRANSMISIÓN: AUTOMÁTICA,  
TRACCIÓN: FWD,  
ESTRIADO: CAJA 26/ RUEDA 29,  
LONGITUD COMPRIMIDA 27.625in/  
701.68mm, SIN ABS.

COMPATIBILIDAD: SIRNI8144.



**SIRNI8147**

FLECHA HOMOCINÉTICA

ARMADORA: INFINITI, NISSAN.  
MOTOR: V6 (3.0).  
I30 96-99, MAXIMA 95-99.

DELANTERA DERECHA,  
TRANSMISIÓN: AUTOMÁTICA/ MANUAL,  
TRACCIÓN: FWD,  
ESTRIADO: CAJA 29/ RUEDA 29,  
LONGITUD COMPRIMIDA 38.063in/  
966.80mm, CON ABS 46 DIENTES.

**SIRNI8154**

FLECHA HOMOCINÉTICA

ARMADORA: NISSAN.  
MOTOR: L4 (2.5).  
ALTIMA 02-06.

DELANTERA DERECHA,  
TRANSMISIÓN: AUTOMÁTICA,  
TRACCIÓN: FWD,  
ESTRIADO: CAJA 29/ RUEDA 29,  
LONGITUD COMPRIMIDA 38.563in/  
979.50mm, CON ABS 44 DIENTES.

COMPATIBILIDAD: SIRNI8166.

**SIRNI8157**

FLECHA HOMOCINÉTICA

ARMADORA: NISSAN.  
MOTOR: L4 (2.5).  
ALTIMA 02-06.




DELANTERA IZQUIERDA,  
TRANSMISIÓN: MANUAL,  
TRACCIÓN: FWD,  
ESTRIADO: CAJA 29/ RUEDA 27,  
LONGITUD COMPRIMIDA 23.063in/  
585.80mm, CON ABS 42 DIENTES.

**SIRNI8159**

FLECHA HOMOCINÉTICA

ARMADORA: NISSAN.  
MOTOR: L4 (2.0).  
SENTRA 00-01.

DELANTERA DERECHA,  
TRANSMISIÓN: AUTOMÁTICA/ MANUAL,  
TRACCIÓN: FWD,  
ESTRIADO: CAJA 25/ RUEDA 25,  
LONGITUD COMPRIMIDA 36.688in/  
931.88mm, CON ABS 42 DIENTES.



**SIRNI8166**

FLECHA HOMOCINÉTICA

ARMADORA: NISSAN.  
MOTOR: L4 (2.5).  
ALTIMA 02-06.

DELANTERA IZQUIERDA,  
TRANSMISIÓN: AUTOMÁTICA,  
TRACCIÓN: FWD,  
ESTRIADO: CAJA 29/ RUEDA 27,  
LONGITUD COMPRIMIDA 25.500in/  
647.70mm, CON ABS 44 DIENTES.

COMPATIBILIDAD: SIRNI8154.

**SIRNI8176**

FLECHA HOMOCINÉTICA

ARMADORA: NISSAN.  
MOTOR: L4 (1.6), L4 (2.0).  
200SX 98-98, LUCINO 98-00,  
SENTRA 98-99.

DELANTERA IZQUIERDA,  
TRANSMISIÓN: AUTOMÁTICA/ MANUAL,  
TRACCIÓN: FWD,  
ESTRIADO: CAJA 25/ RUEDA 25,  
LONGITUD COMPRIMIDA 24.500in/  
622.30mm, CON ABS 42 DIENTES.

COMPATIBILIDAD: SIRNI8097.

**SIRNI8182**

FLECHA HOMOCINÉTICA

ARMADORA: NISSAN.  
MOTOR: L4 (2.5).  
ALTIMA 02-06

DELANTERA IZQUIERDA,  
TRANSMISIÓN: MANUAL,  
TRACCIÓN: FWD,  
ESTRIADO: CAJA 29/ RUEDA 27,  
LONGITUD COMPRIMIDA 24.563in/  
623.90mm, CON ABS 44 DIENTES.

COMPATIBILIDAD: SIRNI8183.

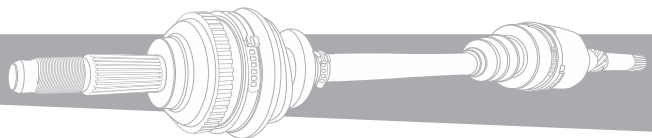

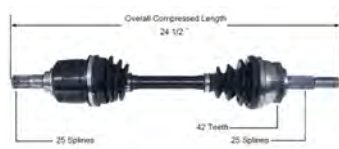
**SIRNI8183**

FLECHA HOMOCINÉTICA

ARMADORA: NISSAN.  
MOTOR: L4 (2.5).  
ALTIMA 02-06

DELANTERA DERECHA,  
TRANSMISIÓN: MANUAL,  
TRACCIÓN: FWD,  
ESTRIADO: CAJA 29/ RUEDA 27,  
LONGITUD COMPRIMIDA 39.563in/  
1004.90mm, CON ABS 44 DIENTES.

COMPATIBILIDAD: SIRNI8182.




**SIRNI8185**

**FLECHA HOMOCINÉTICA**

ARMADORA: INFINITI, NISSAN.  
MOTOR: L4 (2.4), V6 (3.0) / (3.3) / (3.5).  
720 PICKUP 95-95, D21 PICKUP 93-94,  
PATHFINDER 96-04, PICKUP 95-97,  
QX4 97-03.

DELANTERA DERECHA/ IZQUIERDA,  
TRANSMISIÓN: AUTOMÁTICA/ MANUAL,  
TRACCIÓN: 4WD,  
CAJA LADO CAJA 6 ORIFICIOS/  
ESTRIADO RUEDA 28,  
LONGITUD COMPRIMIDA 20.625in/  
523.88mm, SIN ABS.



**SIRNI8187**

**FLECHA HOMOCINÉTICA**

ARMADORA: NISSAN  
MOTOR: V6 (3.5)  
ALTIMA 02-06, MAXIMA 04-06

DELANTERA IZQUIERDA,  
TRANSMISIÓN: MANUAL,  
TRACCIÓN: FWD,  
ESTRIADO: CAJA 29/ RUEDA 29,  
LONGITUD COMPRIMIDA 24.406in/  
619.91mm, CON ABS 44 DIENTES.

COMPATIBILIDAD: SIRNI8188.




**SIRNI8188**

**FLECHA HOMOCINÉTICA**

ARMADORA: NISSAN  
MOTOR: V6 (3.5)  
ALTIMA 02-06, MAXIMA 04-06

DELANTERA DERECHA,  
TRANSMISIÓN: MANUAL,  
TRACCIÓN: FWD,  
ESTRIADO: CAJA 29/ RUEDA 29,  
LONGITUD COMPRIMIDA 39.438in/  
1001.73mm, CON ABS 44 DIENTES.

COMPATIBILIDAD: SIRNI8187.



**SIRNI8189**

**FLECHA HOMOCINÉTICA**

ARMADORA: NISSAN.  
MOTOR: L4 (2.5), V6 (3.5).  
ALTIMA 02-04, MAXIMA 2004.

DELANTERA IZQUIERDA,  
TRANSMISIÓN: AUTOMÁTICA,  
TRACCIÓN: FWD,  
ESTRIADO: CAJA 29/ RUEDA 29,  
LONGITUD COMPRIMIDA 25.406in/  
645.31mm, CON ABS 44 DIENTES.

COMPATIBILIDAD: SIRNI8190.




**SIRNI8190**

**FLECHA HOMOCINÉTICA**

ARMADORA: NISSAN.  
MOTOR: L4 (2.5), V6 (3.5).  
ALTIMA 02-04, MAXIMA 2004.

DELANTERA DERECHA,  
TRANSMISIÓN: AUTOMÁTICA,  
TRACCIÓN: FWD,  
ESTRIADO: CAJA 29/ RUEDA 29,  
LONGITUD COMPRIMIDA 38.438in/  
976.33mm, CON ABS 44 DIENTES.

COMPATIBILIDAD: SIRNI8189.




**SIRNI8202**

**FLECHA HOMOCINÉTICA**

ARMADORA: NISSAN.  
MOTOR: L4 (2.5), V6 (3.5).  
ALTIMA 05-06, MAXIMA 04-06.

DELANTERA DERECHA,  
TRANSMISIÓN: AUTOMÁTICA,  
TRACCIÓN: FWD,  
ESTRIADO: CAJA 26/ RUEDA 29,  
LONGITUD COMPRIMIDA 38.375in/  
974.73mm, CON ABS 44 DIENTES.

COMPATIBILIDAD: SIRNI8210.



**SIRNI8203**

**FLECHA HOMOCINÉTICA**

ARMADORA: INFINITI, NISSAN.  
MOTOR: V8 (5.6).  
ARMADA 05-15, PATHFINDER 2004,  
QX56 04-10, TITAN 04-15.

DELANTERA DERECHA/ IZQUIERDA,  
TRANSMISIÓN: AUTOMÁTICA,  
TRACCIÓN: 4WD, AWD,  
CAJA LADO CAJA 6 ORIFICIOS/  
ESTRIADO RUEDA 29,  
LONGITUD COMPRIMIDA 22.875in/  
581.03mm, SIN ABS.



**SIRNI8204**

**FLECHA HOMOCINÉTICA**

ARMADORA: NISSAN.  
MOTOR: V6 (3.5).  
MURANO 03-07.

DELANTERA IZQUIERDA,  
TRANSMISIÓN: AUTOMÁTICA/ CVT,  
TRACCIÓN: AWD, FWD,  
ESTRIADO: CAJA 29/ RUEDA 29,  
LONGITUD COMPRIMIDA 26.344in/  
669.14mm, SIN ABS

COMPATIBILIDAD: SIRNI8205,  
SIRNI8206, SIRNI8346.



**SIRNI8205**

**FLECHA HOMOCINÉTICA**

ARMADORA: NISSAN.  
MOTOR: V6 (3.5).  
MURANO 03-07.

DELANTERA DERECHA,  
TRANSMISIÓN: AUTOMÁTICA/ CVT,  
TRACCIÓN: FWD,  
ESTRIADO: CAJA 29/ RUEDA 29,  
LONGITUD COMPRIMIDA 39.813in/  
1011.25mm, SIN ABS.

COMPATIBILIDAD: SIRNI8204.



**SIRNI8206**

**FLECHA HOMOCINÉTICA**

ARMADORA: NISSAN.  
MOTOR: V6 (3.5).  
MURANO 03-07.

DELANTERA DERECHA,  
TRANSMISIÓN: AUTOMÁTICA/ CVT,  
TRACCIÓN: AWD,  
ESTRIADO: CAJA 30/ RUEDA 29,  
LONGITUD COMPRIMIDA 22.563in/  
573.10mm, SIN ABS.

COMPATIBILIDAD: SIRNI8204.



**SIRNI8209**

**FLECHA HOMOCINÉTICA**

ARMADORA: NISSAN.  
MOTOR: L4 (2.0).  
720 PICKUP 83-86.

DELANTERA DERECHA,  
TRANSMISIÓN: AUTOMÁTICA/ MANUAL,  
TRACCIÓN: 4WD,  
CAJA LADO CAJA 6 ORIFICIOS/  
ESTRIADO RUEDA 26,  
LONGITUD COMPRIMIDA 40.875in/  
1038.23mm, SIN ABS.



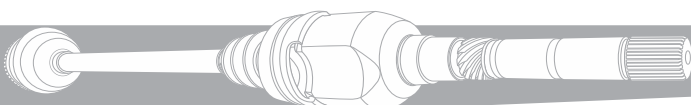
**SIRNI8210**

**FLECHA HOMOCINÉTICA**

ARMADORA: NISSAN.  
MOTOR: L4 (2.5), V6 (3.5).  
ALTIMA 05-06, MAXIMA 04-06.

DELANTERA IZQUIERDA,  
TRANSMISIÓN: AUTOMÁTICA,  
TRACCIÓN: FWD,  
ESTRIADO: CAJA 26/ RUEDA 29,  
LONGITUD COMPRIMIDA 24.688in/  
627.08mm, CON ABS 44 DIENTES.

COMPATIBILIDAD: SIRNI8202.





**SIRNI8212**

FLECHA HOMOCINÉTICA

ARMADORA: NISSAN.  
MOTOR: V6 (3.5).  
QUEST 04-06.

DELANTERA IZQUIERDA,  
TRANSMISIÓN: AUTOMÁTICA,  
TRACCIÓN: FWD,  
ESTRIADO: CAJA 29/ RUEDA 29,  
LONGITUD COMPRIMIDA 28.500in/  
723.90mm, SIN ABS.

COMPATIBILIDAD: SIRNI8213.

**SIRNI8213**

FLECHA HOMOCINÉTICA

ARMADORA: NISSAN.  
MOTOR: V6 (3.5).  
QUEST 04-06.

DELANTERA DERECHA,  
TRANSMISIÓN: AUTOMÁTICA,  
TRACCIÓN: FWD,  
ESTRIADO: CAJA 29/ RUEDA 29,  
LONGITUD COMPRIMIDA 41.500in/  
1054.10mm, SIN ABS.

COMPATIBILIDAD: SIRNI8212.

**SIRNI8220**

FLECHA HOMOCINÉTICA

ARMADORA: NISSAN.  
MOTOR: L4 (2.0).  
SENTRA 07-12.

DELANTERA DERECHA,  
TRANSMISIÓN: MANUAL,  
TRACCIÓN: FWD,  
ESTRIADO: CAJA 26/ RUEDA 29,  
LONGITUD COMPRIMIDA 37.031in/  
940.59mm, SIN ABS.

COMPATIBILIDAD: SIRNI8221.


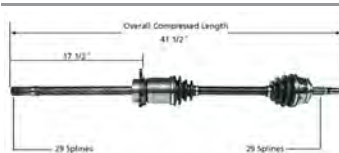
**SIRNI8221**

FLECHA HOMOCINÉTICA

ARMADORA: NISSAN.  
MOTOR: L4 (2.0).  
SENTRA 07-12.

DELANTERA IZQUIERDA,  
TRANSMISIÓN: MANUAL,  
TRACCIÓN: FWD,  
ESTRIADO: CAJA 26/ RUEDA 29,  
LONGITUD COMPRIMIDA 26.531in/  
673.89mm, SIN ABS.

COMPATIBILIDAD: SIRNI8220.



**SIRNI8222**

FLECHA HOMOCINÉTICA

ARMADORA: NISSAN.  
MOTOR: L4 (2.0).  
SENTRA 07-12.

DELANTERA DERECHA,  
TRANSMISIÓN: AUTOMÁTICA/ CVT,  
TRACCIÓN: FWD,  
ESTRIADO: CAJA 27/ RUEDA 29,  
LONGITUD COMPRIMIDA 36.719in/  
932.66mm, SIN ABS.

COMPATIBILIDAD: SIRNI8223.

**SIRNI8223**

FLECHA HOMOCINÉTICA

ARMADORA: NISSAN.  
MOTOR: L4 (2.0).  
SENTRA 07-12.

DELANTERA IZQUIERDA,  
TRANSMISIÓN: AUTOMÁTICA/ CVT,  
TRACCIÓN: FWD,  
ESTRIADO: CAJA 27/ RUEDA 29,  
LONGITUD COMPRIMIDA 26.781in/  
680.24mm, SIN ABS.

COMPATIBILIDAD: SIRNI8222.

**SIRNI8225**

FLECHA HOMOCINÉTICA

ARMADORA: NISSAN.  
MOTOR: L4 (2.0).  
SENTRA 07-12.

DELANTERA IZQUIERDA,  
TRANSMISIÓN: MANUAL,  
TRACCIÓN: FWD,  
ESTRIADO: CAJA 29/ RUEDA 29,  
LONGITUD COMPRIMIDA 25.031in/  
635.79mm, SIN ABS.

**SIRNI8226**

FLECHA HOMOCINÉTICA

ARMADORA: NISSAN.  
MOTOR: L4 (2.0), L4 (2.5).  
ROGUE 08-15, SENTRA 07-12.

DELANTERA DERECHA,  
TRANSMISIÓN: AUTOMÁTICA/ CVT,  
TRACCIÓN: FWD,  
ESTRIADO: CAJA 27/ RUEDA 29,  
LONGITUD COMPRIMIDA 37.906in/  
962.81mm, SIN ABS.



**SIRNI8227**

FLECHA HOMOCINÉTICA

ARMADORA: NISSAN.  
MOTOR: L4 (2.0).  
SENTRA 07-12.

DELANTERA IZQUIERDA,  
TRANSMISIÓN: AUTOMÁTICA/ CVT,  
TRACCIÓN: FWD,  
ESTRIADO: CAJA 27/ RUEDA 29,  
LONGITUD COMPRIMIDA 25.969in/  
659.61mm, SIN ABS.

**SIRNI8229**

FLECHA HOMOCINÉTICA

ARMADORA: NISSAN, SUZUKI.  
MOTOR: L4 (2.5), V6 (4.0).  
EQUATOR 09-12, FRONTIER 05-17,  
PATHFINDER 05-10, XTERRA 05-15.

DELANTERA DERECHA/ IZQUIERDA,  
TRANSMISIÓN: AUTOMÁTICA/ MANUAL,  
TRACCIÓN: 4WD, AWD,  
ESTRIADO: CAJA 27/ RUEDA 29,  
LONGITUD COMPRIMIDA 25.000in/  
635.00mm, SIN ABS.

**SIRNI8230**

FLECHA HOMOCINÉTICA

ARMADORA: NISSAN.  
MOTOR: V6 (3.5).  
MAXIMA 07-08.

DELANTERA DERECHA,  
TRANSMISIÓN: AUTOMÁTICA/ CVT,  
TRACCIÓN: FWD,  
ESTRIADO: CAJA 29/ RUEDA 29,  
LONGITUD COMPRIMIDA 38.781in/  
985.04mm, CON ABS 44 DIENTES.

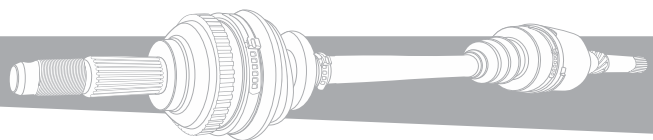
**SIRNI8231**

FLECHA HOMOCINÉTICA

ARMADORA: NISSAN.  
MOTOR: L4 (2.5).  
ALTIMA 07-13.

DELANTERA DERECHA,  
TRANSMISIÓN: AUTOMÁTICA/ CVT/  
MANUAL,  
TRACCIÓN: FWD,  
ESTRIADO: CAJA 29/ RUEDA 29,  
LONGITUD COMPRIMIDA 38.969in/  
989.81mm, SIN ABS.

COMPATIBILIDAD: SIRNI8232.



**SIRNI8232**

FLECHA HOMOCINÉTICA

ARMADORA: NISSAN.  
MOTOR: L4 (2.5).  
ALTIMA 07-13.

DELANTERA IZQUIERDA,  
TRANSMISIÓN: AUTOMÁTICA/ CVT/  
MANUAL,  
TRACCIÓN: FWD,  
ESTRIADO: CAJA 29/ RUEDA 29,  
LONGITUD COMPRIMIDA 25.438in/  
646.13mm, SIN ABS.

COMPATIBILIDAD: SIRNI8231.



**SIRNI8233**

FLECHA HOMOCINÉTICA

ARMADORA: NISSAN.  
MOTOR: L4 (2.5).  
ALTIMA 07-13.

DELANTERA DERECHA,  
TRANSMISIÓN: AUTOMÁTICA/ CVT,  
TRACCIÓN: FWD,  
ESTRIADO: CAJA 27/ RUEDA 29,  
LONGITUD COMPRIMIDA 38.188in/  
969.98mm, SIN ABS.



**SIRNI8234**

FLECHA HOMOCINÉTICA

ARMADORA: NISSAN.  
MOTOR: L4 (2.0), L4 (2.5).  
SENTRA 07-13, ROGUE 08-14.

DELANTERA IZQUIERDA,  
TRANSMISIÓN: AUTOMÁTICA/ CVT,  
TRACCIÓN: FWD,  
ESTRIADO: CAJA 27/ RUEDA 29,  
LONGITUD COMPRIMIDA 26.250in/  
666.75mm, SIN ABS.



**SIRNI8235**

FLECHA HOMOCINÉTICA

ARMADORA: NISSAN.  
MOTOR: V6 (3.5).  
ALTIMA 02-13.

DELANTERA IZQUIERDA,  
TRANSMISIÓN: AUTOMÁTICA/ CVT/  
MANUAL,  
TRACCIÓN: FWD,  
ESTRIADO: CAJA 29/ RUEDA 32,  
LONGITUD COMPRIMIDA 24.281in/  
616.74mm, SIN ABS.

COMPATIBILIDAD: SIRNI8239.



**SIRNI8236**

FLECHA HOMOCINÉTICA

ARMADORA: NISSAN.  
MOTOR: V6 (3.5).  
ALTIMA 02-13.

DELANTERA DERECHA,  
TRANSMISIÓN: AUTOMÁTICA/ CVT,  
TRACCIÓN: FWD,  
ESTRIADO: CAJA 29/ RUEDA 32,  
LONGITUD COMPRIMIDA 39.094in/  
992.99mm, SIN ABS.

COMPATIBILIDAD: SIRNI8237.



**SIRNI8237**

FLECHA HOMOCINÉTICA

ARMADORA: NISSAN.  
MOTOR: V6 (3.5).  
ALTIMA 07-13.

DELANTERA IZQUIERDA,  
TRANSMISIÓN: AUTOMÁTICA/ CVT,  
TRACCIÓN: FWD,  
ESTRIADO: CAJA 29/ RUEDA 32,  
LONGITUD COMPRIMIDA 24.875in/  
631.83mm, SIN ABS.

COMPATIBILIDAD: SIRNI8236.



**SIRNI8238**

FLECHA HOMOCINÉTICA

ARMADORA: NISSAN.  
MOTOR: L4 (2.5).  
ALTIMA 07-12.

DELANTERA IZQUIERDA,  
TRANSMISIÓN: AUTOMÁTICA/ CVT,  
TRACCIÓN: FWD,  
ESTRIADO: CAJA 24/ RUEDA 29,  
LONGITUD COMPRIMIDA 25.469in/  
646.91mm, SIN ABS.

COMPATIBILIDAD: SIRNI8244.



**SIRNI8239**

FLECHA HOMOCINÉTICA

ARMADORA: NISSAN.  
MOTOR: V6 (3.5).  
ALTIMA 02-13.

DELANTERA DERECHA,  
TRANSMISIÓN: AUTOMÁTICA/ CVT/  
MANUAL,  
TRACCIÓN: FWD,  
ESTRIADO: CAJA 29/ RUEDA 32,  
LONGITUD COMPRIMIDA 40.031in/  
1016.79mm, SIN ABS.

COMPATIBILIDAD: SIRNI8235.



**SIRNI8244**

FLECHA HOMOCINÉTICA

ARMADORA: NISSAN.  
MOTOR: L4 (2.5).  
ALTIMA 07-12.

DELANTERA DERECHA,  
TRANSMISIÓN: AUTOMÁTICA/ CVT,  
TRACCIÓN: FWD,  
ESTRIADO: CAJA 24/ RUEDA 29,  
LONGITUD COMPRIMIDA 38.656in/  
981.86mm, SIN ABS.

COMPATIBILIDAD: SIRNI8238.



**SIRNI8249**

FLECHA HOMOCINÉTICA

ARMADORA: NISSAN.  
MOTOR: L4 (1.8).  
CUBE 09-14, VERSA 07-13.

DELANTERA DERECHA,  
TRANSMISIÓN: AUTOMÁTICA/ CVT,  
TRACCIÓN: FWD,  
ESTRIADO: CAJA 25/ RUEDA 25,  
LONGITUD COMPRIMIDA 36.141in/  
917.98mm, SIN ABS.



**SIRNI8250**

FLECHA HOMOCINÉTICA

ARMADORA: NISSAN.  
MOTOR: L4 (1.8).  
CUBE 09-14, TIIDA 07-14, VERSA 07-13.

DELANTERA IZQUIERDA,  
TRANSMISIÓN: AUTOMÁTICA/ CVT,  
TRACCIÓN: FWD,  
ESTRIADO: CAJA 25/ RUEDA 25,  
LONGITUD COMPRIMIDA 25.281in/  
642.14mm, SIN ABS.



**SIRNI8251**

FLECHA HOMOCINÉTICA

ARMADORA: NISSAN.  
MOTOR: L4 (1.8).  
TIIDA 07-14, VERSA 07-13.

DELANTERA DERECHA,  
TRANSMISIÓN: AUTOMÁTICA,  
TRACCIÓN: FWD,  
ESTRIADO: CAJA 25/ RUEDA 25,  
LONGITUD COMPRIMIDA 35.938in/  
912.83mm, SIN ABS.



**SIRNI8263**

**FLECHA HOMOCINÉTICA**

ARMADORA: NISSAN.  
MOTOR: L4 (2.5).  
ROGUE 08-16.

TRASERA DERECHA/ IZQUIERDA,  
TRANSMISIÓN: AUTOMÁTICA/ CVT,  
TRACCIÓN: AWD,  
ESTRIADO: CAJA 21/ RUEDA 25,  
LONGITUD COMPRIMIDA 31.53in/  
800.89mm, CON ABS 48 DIENTES.

**SIRNI8346**

**FLECHA HOMOCINÉTICA**

ARMADORA: NISSAN.  
MOTOR: V6 (3.5).  
MURANO 03-07.

DELANTERA DERECHA,  
TRANSMISIÓN: AUTOMÁTICA/ CVT,  
TRACCIÓN: AWD,  
ESTRIADO: CAJA 29/ RUEDA 29,  
LONGITUD COMPRIMIDA 40.094in/  
1018.39mm, SIN ABS.

COMPATIBILIDAD: SIRNI8204.

**SIRNI8347**

**FLECHA HOMOCINÉTICA**

ARMADORA: NISSAN.  
MOTOR: L4 (2.5).  
ROGUE 08-16.

DELANTERA DERECHA,  
TRANSMISIÓN: AUTOMÁTICA/ CVT,  
TRACCIÓN: AWD,  
ESTRIADO: CAJA 27/ RUEDA 29,  
LONGITUD COMPRIMIDA 38.125in/  
968.38mm, SIN ABS.

COMPATIBILIDAD: SIRNI8348.

**SIRNI8348**

**FLECHA HOMOCINÉTICA**

ARMADORA: NISSAN.  
MOTOR: L4 (2.5).  
ROGUE 08-16.

DELANTERA IZQUIERDA,  
TRANSMISIÓN: AUTOMÁTICA/ CVT,  
TRACCIÓN: AWD,  
ESTRIADO: CAJA 27/ RUEDA 29,  
LONGITUD COMPRIMIDA 26.344in/  
669.14mm, SIN ABS.

COMPATIBILIDAD: SIRNI8347.



**SIRNI8350**

**FLECHA HOMOCINÉTICA**

ARMADORA: NISSAN.  
MOTOR: V6 (3.5).  
MURANO 08-14.

DELANTERA DERECHA,  
TRANSMISIÓN: AUTOMÁTICA/ CVT,  
TRACCIÓN: AWD,  
ESTRIADO: CAJA 29/ RUEDA 32,  
LONGITUD COMPRIMIDA 40.500in/  
1028.70mm, SIN ABS.

COMPATIBILIDAD: SIRNI8352.

**SIRNI8351**

**FLECHA HOMOCINÉTICA**

ARMADORA: NISSAN.  
MOTOR: V6 (3.5).  
MURANO 08-14.

DELANTERA DERECHA,  
TRANSMISIÓN: AUTOMÁTICA/ CVT,  
TRACCIÓN: FWD,  
ESTRIADO: CAJA 29/ RUEDA 32,  
LONGITUD COMPRIMIDA 40.406in/  
1026.31mm, SIN ABS.

COMPATIBILIDAD: SIRNI8352.

**SIRNI8352**

**FLECHA HOMOCINÉTICA**

ARMADORA: NISSAN.  
MOTOR: V6 (3.5).  
MURANO 08-14.

DELANTERA IZQUIERDA,  
TRANSMISIÓN: AUTOMÁTICA/ CVT,  
TRACCIÓN: AWD, FWD,  
ESTRIADO: CAJA 29/ RUEDA 32,  
LONGITUD COMPRIMIDA 26.406in/  
670.71mm, SIN ABS.

COMPATIBILIDAD: SIRNI8350, SIRNI8351.

**SIRNI8355**

**FLECHA HOMOCINÉTICA**

ARMADORA: NISSAN.  
MOTOR: L4 (1.8), L4 (2.0), L4 (2.2),  
L4 (2.4), L4 (2.5), V6 (3.0).  
720 PICKUP 83-86, D21 PICKUP 83-88,  
PICKUP 83-86.

DELANTERA DERECHA/ IZQUIERDA,  
TRANSMISIÓN: AUTOMÁTICA/ MANUAL,  
TRACCIÓN: 4WD, RWD,  
CAJA LADO CAJA 6 ORIFICIOS/  
ESTRIADO RUEDA 26,  
LONGITUD COMPRIMIDA 21.938in/  
557.23mm, SIN ABS.



**SIRNI8356**

**FLECHA HOMOCINÉTICA**

ARMADORA: NISSAN  
MOTOR: V6 (3.5)  
MURANO 03-14

TRASERA DERECHA/ IZQUIERDA,  
TRANSMISIÓN: AUTOMÁTICA/ CVT,  
TRACCIÓN: AWD,  
ESTRIADO: CAJA 21/ RUEDA 29,  
LONGITUD COMPRIMIDA 33.000in/  
838.20mm, SIN ABS.

**SIRNI8359**

**FLECHA HOMOCINÉTICA**

ARMADORA: NISSAN.  
MOTOR: L4 (1.6).  
JUKE 11-14.

DELANTERA DERECHA,  
TRANSMISIÓN: AUTOMÁTICA/ CVT/  
MANUAL,  
TRACCIÓN: AWD,  
ESTRIADO: CAJA 27/ RUEDA 29,  
LONGITUD COMPRIMIDA 37.063in/  
941.40mm, SIN ABS.

**SIRNI8361**

**FLECHA HOMOCINÉTICA**

ARMADORA: NISSAN.  
MOTOR: L4 (1.6).  
JUKE 11-14.

DELANTERA IZQUIERDA,  
TRANSMISIÓN: AUTOMÁTICA/ CVT/  
MANUAL,  
TRACCIÓN: FWD,  
ESTRIADO: CAJA 26/ RUEDA 29,  
LONGITUD COMPRIMIDA 27.063in/  
687.40mm, SIN ABS.

COMPATIBILIDAD: SIRNI8372, SIRNI8362.

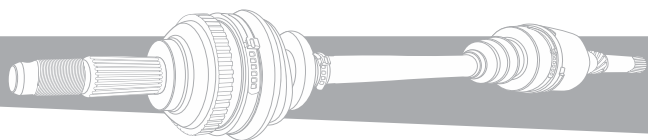
**SIRNI8362**

**FLECHA HOMOCINÉTICA**

ARMADORA: NISSAN.  
MOTOR: L4 (1.6).  
JUKE 11-17.

DELANTERA DERECHA,  
TRANSMISIÓN: AUTOMÁTICA/ CVT,  
TRACCIÓN: FWD,  
ESTRIADO: CAJA 27/ RUEDA 29,  
LONGITUD COMPRIMIDA 36.938in/  
938.23mm, SIN ABS.

COMPATIBILIDAD: SIRNI8361, SIRNI8363.



**SIRNI8363**

FLECHA HOMOCINÉTICA

ARMADORA: NISSAN.  
MOTOR: L4 (1.6).  
JUKE 11-16.

DELANTERA IZQUIERDA,  
TRANSMISIÓN: AUTOMÁTICA/ CVT,  
TRACCIÓN: FWD,  
ESTRIADO: CAJA 27/ RUEDA 29,  
LONGITUD COMPRIMIDA 27.188in/  
690.58mm, SIN ABS.

COMPATIBILIDAD: SIRNI8362.



**SIRNI8372**

FLECHA HOMOCINÉTICA

ARMADORA: NISSAN.  
MOTOR: L4 (1.6).  
JUKE 11-16, SENTRA 17-18.

DELANTERA DERECHA,  
TRANSMISIÓN: MANUAL,  
TRACCIÓN: FWD,  
ESTRIADO: CAJA 26/ RUEDA 29,  
LONGITUD COMPRIMIDA 37.375in/  
949.33mm, SIN ABS.

COMPATIBILIDAD: SIRNI8361.



**SIRNI8373**

FLECHA HOMOCINÉTICA

ARMADORA: NISSAN.  
MOTOR: V6 (3.5).  
QUEST 11-17.

DELANTERA DERECHA,  
TRANSMISIÓN: AUTOMÁTICA/ CVT,  
TRACCIÓN: FWD,  
ESTRIADO: CAJA 29/ RUEDA 32,  
LONGITUD COMPRIMIDA 42.719in/  
1085.06mm, SIN ABS.

COMPATIBILIDAD: SIRNI8374.



**SIRNI8374**

FLECHA HOMOCINÉTICA

ARMADORA: NISSAN.  
MOTOR: V6 (3.5).  
QUEST 11-14.

DELANTERA IZQUIERDA,  
TRANSMISIÓN: AUTOMÁTICA/ CVT,  
TRACCIÓN: FWD,  
ESTRIADO: CAJA 29/ RUEDA 32,  
LONGITUD COMPRIMIDA 28.656in/  
727.86mm, SIN ABS.

COMPATIBILIDAD: SIRNI8373.




**SIRNI8375**

FLECHA HOMOCINÉTICA

ARMADORA: NISSAN.  
MOTOR: L4 (1.6).  
MICRA 15-18, VERSA 12-17.

DELANTERA DERECHA,  
TRANSMISIÓN: MANUAL,  
TRACCIÓN: FWD,  
ESTRIADO: CAJA 26/ RUEDA 25,  
LONGITUD COMPRIMIDA 36.500in/  
927.10mm, SIN ABS.



**SIRNI8376**

FLECHA HOMOCINÉTICA

ARMADORA: NISSAN.  
MOTOR: L4 (1.6).  
MICRA 15-18, VERSA 12-17.

DELANTERA IZQUIERDA,  
TRANSMISIÓN: MANUAL,  
TRACCIÓN: FWD,  
ESTRIADO: CAJA 26/ RUEDA 25,  
LONGITUD COMPRIMIDA 25.031in/  
635.79mm, SIN ABS.



**SIRNI8378**

FLECHA HOMOCINÉTICA

ARMADORA: NISSAN  
MOTOR: L4 (1.6)  
NOTE 14-18, VERSA 09-19

DELANTERA IZQUIERDA,  
TRANSMISIÓN: AUTOMÁTICA/ CVT,  
TRACCIÓN: FWD,  
ESTRIADO: CAJA 25/ RUEDA 25,  
LONGITUD COMPRIMIDA 25.031in/  
635.79mm, SIN ABS.




**SIRNI8379**

FLECHA HOMOCINÉTICA

ARMADORA: NISSAN.  
MOTOR: L4 (1.6).  
VERSA 14-17.

DELANTERA DERECHA,  
TRANSMISIÓN: AUTOMÁTICA/ CVT,  
TRACCIÓN: FWD,  
ESTRIADO: CAJA 25/ RUEDA 25,  
LONGITUD COMPRIMIDA 36.313in/  
922.35mm, SIN ABS.



**SIRNI8381**

FLECHA HOMOCINÉTICA

ARMADORA: NISSAN.  
MOTOR: L4 (1.8).  
SENTRA 13-18.

DELANTERA DERECHA,  
TRANSMISIÓN: MANUAL,  
TRACCIÓN: FWD,  
ESTRIADO: CAJA 26/ RUEDA 29,  
LONGITUD COMPRIMIDA 37.375in/  
949.33mm, SIN ABS.

COMPATIBILIDAD: SIRNI8383.



**SIRNI8382**

FLECHA HOMOCINÉTICA

ARMADORA: NISSAN.  
MOTOR: L4 (1.8).  
SENTRA 13-18.

DELANTERA DERECHA,  
TRANSMISIÓN: AUTOMÁTICA/ CVT,  
TRACCIÓN: FWD,  
ESTRIADO: CAJA 25/ RUEDA 29,  
LONGITUD COMPRIMIDA 37.250in/  
946.15mm, SIN ABS.

COMPATIBILIDAD: SIRNI8384.



**SIRNI8383**

FLECHA HOMOCINÉTICA

ARMADORA: NISSAN.  
MOTOR: L4 (1.8).  
SENTRA 13-18.

DELANTERA IZQUIERDA,  
TRANSMISIÓN: MANUAL,  
TRACCIÓN: FWD,  
ESTRIADO: CAJA 26/ RUEDA 29,  
LONGITUD COMPRIMIDA 26.938in/  
684.23mm, SIN ABS.

COMPATIBILIDAD: SIRNI8381.



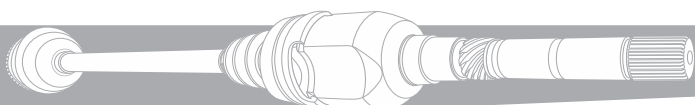
**SIRNI8384**

FLECHA HOMOCINÉTICA

ARMADORA: NISSAN.  
MOTOR: L4 (1.8).  
SENTRA 13-18.

DELANTERA IZQUIERDA,  
TRANSMISIÓN: AUTOMÁTICA/ CVT,  
TRACCIÓN: FWD,  
ESTRIADO: CAJA 25/ RUEDA 29,  
LONGITUD COMPRIMIDA 27.125in/  
688.98mm, SIN ABS.

COMPATIBILIDAD: SIRNI8382.



**SIRNI8385**

**FLECHA HOMOCINÉTICA**

ARMADORA: INFINITI, NISSAN.  
MOTOR: V6 (3.5).  
QX60 14-15, PATHFINDER 13-18.

DELANTERA DERECHA,  
TRANSMISIÓN: AUTOMÁTICA/ CVT,  
TRACCIÓN: FWD,  
ESTRIADO: CAJA 29/ RUEDA 32,  
LONGITUD COMPRIMIDA 41.375in/  
1050.93mm, SIN ABS.

COMPATIBILIDAD: SIRNI8386.

**SIRNI8386**

**FLECHA HOMOCINÉTICA**

ARMADORA: INFINITI, NISSAN  
MOTOR: V6 (3.5)  
PATHFINDER 13-20, QX60 14-20

DELANTERA IZQUIERDA,  
TRANSMISIÓN: AUTOMÁTICA/ CVT,  
TRACCIÓN: AWD, FWD,  
ESTRIADO: CAJA 29/ RUEDA 32,  
LONGITUD COMPRIMIDA 27.406in/  
696.11mm, SIN ABS.

COMPATIBILIDAD: SIRNI8385.

**SIRNI8387**

**FLECHA HOMOCINÉTICA**

ARMADORA: INFINITI, NISSAN  
MOTOR: V6 (3.5)  
PATHFINDER 13-20, QX60 14-20

TRASERA DERECHA/ IZQUIERDA,  
TRANSMISIÓN: AUTOMÁTICA/ CVT,  
TRACCIÓN: AWD,  
ESTRIADO: CAJA 21/ RUEDA 29,  
LONGITUD COMPRIMIDA 34.500in/  
876.30mm, SIN ABS.

**SIRNI8388**

**FLECHA HOMOCINÉTICA**

ARMADORA: NISSAN.  
MOTOR: L4 (2.5).  
ALTIMA 13-18.

DELANTERA DERECHA,  
TRANSMISIÓN: AUTOMÁTICA/ CVT,  
TRACCIÓN: FWD,  
ESTRIADO: CAJA 27/ RUEDA 32,  
LONGITUD COMPRIMIDA 38.813in/  
985.85mm, SIN ABS.

COMPATIBILIDAD: SIRNI8389.



**SIRNI8389**

**FLECHA HOMOCINÉTICA**

ARMADORA: NISSAN.  
MOTOR: L4 (2.5).  
ALTIMA 13-18.

DELANTERA IZQUIERDA,  
TRANSMISIÓN: AUTOMÁTICA/ CVT,  
TRACCIÓN: FWD,  
ESTRIADO: CAJA 27/ RUEDA 32,  
LONGITUD COMPRIMIDA 27.313in/  
693.75mm, SIN ABS.

COMPATIBILIDAD: SIRNI8388.

**SIRNI8391**

**FLECHA HOMOCINÉTICA**

ARMADORA: NISSAN.  
MOTOR: V6 (3.5).  
ALTIMA 13-14.

DELANTERA IZQUIERDA,  
TRANSMISIÓN: AUTOMÁTICA/ CVT,  
TRACCIÓN: FWD,  
ESTRIADO: CAJA 29/ RUEDA 32,  
LONGITUD COMPRIMIDA 25.813in/  
655.65mm, SIN ABS.

**SIRNI8452**

**FLECHA HOMOCINÉTICA**

ARMADORA: NISSAN.  
MOTOR: V6 (3.5).  
MAXIMA 09-14.

DELANTERA DERECHA,  
TRANSMISIÓN: AUTOMÁTICA/ CVT,  
TRACCIÓN: FWD,  
ESTRIADO: CAJA 29/ RUEDA 32,  
LONGITUD COMPRIMIDA 39.906in/  
1013.61mm, SIN ABS.

**SIRNI8468**

**FLECHA HOMOCINÉTICA**

ARMADORA: NISSAN  
MOTOR: L4 (2.5)  
ROGUE 14-16

DELANTERA DERECHA,  
TRANSMISIÓN: AUTOMÁTICA/ CVT,  
TRACCIÓN: FWD,  
ESTRIADO: CAJA 27/ RUEDA 29,  
LONGITUD COMPRIMIDA 38.813in/  
985.85mm, SIN ABS.

COMPATIBILIDAD: SIRNI8469.



**SIRNI8469**

**FLECHA HOMOCINÉTICA**

ARMADORA: NISSAN.  
MOTOR: L4 (2.5).  
ROGUE 14-16.

DELANTERA IZQUIERDA,  
TRANSMISIÓN: AUTOMÁTICA/ CVT,  
TRACCIÓN: AWD, FWD,  
ESTRIADO: CAJA 27/ RUEDA 29,  
LONGITUD COMPRIMIDA 27.031in/  
686.59mm, SIN ABS.

COMPATIBILIDAD: SIRNI8468, SIRNI8470.

**SIRNI8470**

**FLECHA HOMOCINÉTICA**

ARMADORA: NISSAN.  
MOTOR: L4 (2.5).  
ROGUE 14-16.

DELANTERA DERECHA,  
TRANSMISIÓN: AUTOMÁTICA/ CVT,  
TRACCIÓN: AWD,  
ESTRIADO: CAJA 27/ RUEDA 29,  
LONGITUD COMPRIMIDA 15.125in/  
384.18mm, SIN ABS.

COMPATIBILIDAD: SIRNI8469.

**SIRNI8539**

**FLECHA HOMOCINÉTICA**

ARMADORA: NISSAN.  
MOTOR: V6 (3.5).  
ALTIMA 13-17, MAXIMA 16-17.

DELANTERA DERECHA,  
TRANSMISIÓN: AUTOMÁTICA/ CVT,  
TRACCIÓN: FWD,  
ESTRIADO: CAJA 29/ RUEDA 32,  
LONGITUD COMPRIMIDA 40.000in/  
1016.00mm, SIN ABS.

COMPATIBILIDAD: SIRNI8604.

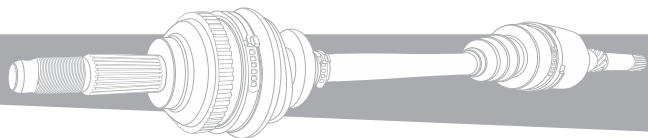
**SIRNI8604**

**FLECHA HOMOCINÉTICA**

ARMADORA: NISSAN  
MOTOR: V6 (3.5)  
ALTIMA 15-17, MAXIMA 15-17

DELANTERA IZQUIERDA,  
TRANSMISIÓN: AUTOMÁTICA/ CVT,  
TRACCIÓN: FWD,  
ESTRIADO: CAJA 29/ RUEDA 32,  
LONGITUD COMPRIMIDA 25.813in/  
655.65mm, SIN ABS.

COMPATIBILIDAD: SIRNI8539.



**SIRNI8608**

FLECHA HOMOCINÉTICA

ARMADORA: NISSAN  
MOTOR: V6 (3.5)  
MURANO 15-17

DELANTERA IZQUIERDA,  
TRANSMISIÓN: AUTOMÁTICA/ CVT,  
TRACCIÓN: 4WD, AWD, FWD,  
ESTRIADO: CAJA 29/ RUEDA 32,  
LONGITUD COMPRIMIDA 26.688in/  
677.88mm, SIN ABS.



**SIRNI8631**

FLECHA HOMOCINÉTICA

ARMADORA: NISSAN  
MOTOR: L4 (1.6)  
SENTRA 16-17

DELANTERA IZQUIERDA,  
TRANSMISIÓN: AUTOMÁTICA/ CVT,  
TRACCIÓN: FWD,  
ESTRIADO: CAJA 27/ RUEDA 29,  
LONGITUD COMPRIMIDA 27.063in/  
687.40mm, SIN ABS.

COMPATIBILIDAD: SIRNI8632.



**SIRNI8632**

FLECHA HOMOCINÉTICA

ARMADORA: NISSAN  
MOTOR: L4 (1.6)  
SENTRA 16-17

DELANTERA DERECHA,  
TRANSMISIÓN: AUTOMÁTICA/ CVT,  
TRACCIÓN: FWD,  
ESTRIADO: CAJA 27/ RUEDA 29,  
LONGITUD COMPRIMIDA 37.000in/  
939.80mm, SIN ABS.

COMPATIBILIDAD: SIRNI8631.



**SIRNI8637**

FLECHA HOMOCINÉTICA

ARMADORA: NISSAN  
MOTOR: V8 (5.6)  
TITAN 17-18

DELANTERA DERECHA,  
TRANSMISIÓN: AUTOMÁTICA,  
TRACCIÓN: 4WD, RWD,  
ESTRIADO: CAJA 28/ RUEDA 29,  
LONGITUD COMPRIMIDA 27.688in/  
703.28mm, SIN ABS.



**SIRNI8656**

FLECHA HOMOCINÉTICA

ARMADORA: NISSAN  
MOTOR: L4 (1.6)  
KICKS 18-18

DELANTERA IZQUIERDA,  
TRANSMISIÓN: AUTOMÁTICA/ CVT/  
MANUAL,  
TRACCIÓN: FWD,  
ESTRIADO: CAJA 25/ RUEDA 25,  
LONGITUD COMPRIMIDA 26.063in/  
662.00mm, SIN ABS.

COMPATIBILIDAD: SIRNI8672.



**SIRNI8665**

FLECHA HOMOCINÉTICA

ARMADORA: INFINITI, NISSAN  
MOTOR: V6 (3.5)  
PATHFINDER 13-19, QX60 14-16

DELANTERA DERECHA,  
TRANSMISIÓN: AUTOMÁTICA/ CVT,  
TRACCIÓN: 4WD, AWD,  
ESTRIADO: CAJA 29/ RUEDA 32,  
LONGITUD COMPRIMIDA 41.438in/  
1052.53mm, SIN ABS.

COMPATIBILIDAD: SIRNI8672.



**SIRNI8672**

FLECHA HOMOCINÉTICA

ARMADORA: NISSAN  
MOTOR: L4 (1.6)  
KICKS 18-18

DELANTERA DERECHA,  
TRANSMISIÓN: AUTOMÁTICA/ CVT/  
MANUAL,  
TRACCIÓN: FWD,  
ESTRIADO: CAJA 25/ RUEDA 25,  
LONGITUD COMPRIMIDA 37.375in/  
949.33mm, SIN ABS.

COMPATIBILIDAD: SIRNI8656.



**SIRRV8005**

FLECHA HOMOCINÉTICA

ARMADORA: LAND ROVER.  
MOTOR: V6 (2.5).  
FREELANDER 02-05.

DELANTERA DERECHA,  
TRANSMISIÓN: AUTOMÁTICA,  
TRACCIÓN: AWD,  
ESTRIADO: CAJA 25/ RUEDA 28,  
LONGITUD COMPRIMIDA 23.438in/  
595.33mm, SIN ABS.

COMPATIBILIDAD: SIRRV8006.



**SIRRV8006**

FLECHA HOMOCINÉTICA

ARMADORA: LAND ROVER.  
MOTOR: V6 (2.5).  
FREELANDER 02-05.

DELANTERA IZQUIERDA,  
TRANSMISIÓN: AUTOMÁTICA,  
TRACCIÓN: AWD,  
ESTRIADO: CAJA 25/ RUEDA 28,  
LONGITUD COMPRIMIDA 24.938in/  
633.43mm, SIN ABS.

COMPATIBILIDAD: SIRRV8005.



**SIRSB8010**

FLECHA HOMOCINÉTICA

ARMADORA: SUBARU.  
MOTOR: H4 (1.6).  
BRAT 82-87, DL 80-84, GL 80-80.

DELANTERA DERECHA/ IZQUIERDA,  
TRANSMISIÓN: AUTOMÁTICA/ MANUAL,  
TRACCIÓN: 4WD, FWD,  
ESTRIADO: CAJA 23/ RUEDA 30,  
LONGITUD COMPRIMIDA 25.469in/  
646.91mm, SIN ABS.

COMPATIBILIDAD: SIRSK8014.



**SIRSB8016**

FLECHA HOMOCINÉTICA

ARMADORA: SUBARU.  
MOTOR: H6 (3.3).  
SVX 92-97.

DELANTERA DERECHA/ IZQUIERDA,  
TRANSMISIÓN: AUTOMÁTICA,  
TRACCIÓN: AWD, FWD,  
ESTRIADO: CAJA 25/ RUEDA 27,  
LONGITUD COMPRIMIDA 27.500in/  
698.50mm, SIN ABS.

COMPATIBILIDAD: SIRSK8014.



**SIRSK8013**

FLECHA HOMOCINÉTICA

ARMADORA: SUZUKI, GEO, CHEVROLET.  
MOTOR: L4 (1.6).  
SIDEKICK 89-98, X-90 96-98,  
TRACKER 89-98.  
DELANTERA IZQUIERDA,  
TRANSMISIÓN: AUTOMÁTICA/ MANUAL,  
TRACCIÓN: 4WD, RWD,  
LADO CAJA 3 ORIFICIOS,  
ESTRIADO RUEDA 26,  
LONGITUD COMPRIMIDA 19.375in/  
492.13mm, SIN ABS.

COMPATIBILIDAD: SIRSK8014.



**SIRSK8014**

FLECHA HOMOCINÉTICA

ARMADORA: SUZUKI, GEO.  
MOTOR: L4 (1.6).  
SIDEKICK 89-95, TRACKER 89-95.

DELANTERA DERECHA,  
TRANSMISION: AUTOMÁTICA/ MANUAL,  
TRACCION: 4WD, RWD,  
ESTRIADO: CAJA 22/ RUEDA 26,  
LONGITUD COMPRIMIDA 23.438in/  
595.33mm, SIN ABS.

COMPATIBILIDAD: SIRSK8013.

**SIRSK8018**

FLECHA HOMOCINÉTICA

ARMADORA: CHEVROLET, SUZUKI.  
MOTOR: L4 (1.6), L4 (1.8), L4 (2.0),  
V6 (2.5), V6 (2.7).  
TRACKER 99-04, GRAND VITARA 99-05,  
SIDEKICK 96-98, VITARA 99-04,  
XL-7 02-06.

DELANTERA IZQUIERDA,  
TRANSMISION: AUTOMÁTICA/ MANUAL,  
TRACCION: 4WD,  
LADO CAJA 6 ORIFICIOS,  
ESTRIADO RUEDA 26,  
LONGITUD COMPRIMIDA 21.219in/  
538.96mm, SIN ABS.

COMPATIBILIDAD: SIRSK8020.

**SIRSK8020**

FLECHA HOMOCINÉTICA

ARMADORA: CHEVROLET, SUZUKI.  
MOTOR: L4 (1.6), L4 (1.8), L4 (2.0),  
V6 (2.5), V6 (2.7).  
GRAND VITARA 99-05, SIDEKICK 96-98,  
TRACKER 94-04, VITARA 99-04,  
XL-7 02-03.

DELANTERA DERECHA,  
TRANSMISION: AUTOMÁTICA/ MANUAL,  
TRACCION: 4WD,  
ESTRIADO CAJA 26/ RUEDA 26,  
LONGITUD COMPRIMIDA 24.000in/  
609.60mm, SIN ABS.

COMPATIBILIDAD: SIRSK8018.

**SIRSK8056**

FLECHA HOMOCINÉTICA

ARMADORA: CHEVROLET, SUZUKI.  
MOTOR: L4 (2.0).  
FORENZA 04-08, OPTRA 06-07,  
RENO 05-08.

DELANTERA IZQUIERDA,  
TRANSMISION: MANUAL,  
TRACCION: FWD,  
ESTRIADO: CAJA 34/ RUEDA 33,  
LONGITUD COMPRIMIDA 24.188in/  
614.38mm, SIN ABS.

COMPATIBILIDAD: SIRSK8057.



**SIRSK8057**

FLECHA HOMOCINÉTICA

ARMADORA: CHEVROLET, SUZUKI.  
MOTOR: L4 (2.0).  
FORENZA 04-08, OPTRA 06-07,  
RENO 05-08.

DELANTERA DERECHA,  
TRANSMISION: MANUAL,  
TRACCION: FWD,  
ESTRIADO: CAJA 33/ RUEDA 34,  
LONGITUD COMPRIMIDA 36.813in/  
935.05mm, SIN ABS.

COMPATIBILIDAD: SIRSK8056.

**SIRSK8059**

FLECHA HOMOCINÉTICA

ARMADORA: CHEVROLET, SUZUKI.  
MOTOR: L4 (2.0).  
FORENZA 04-08, OPTRA 06-09,  
RENO 05-08.

DELANTERA DERECHA,  
TRANSMISION: AUTOMÁTICA,  
TRACCION: FWD,  
ESTRIADO: CAJA 34/ RUEDA 33,  
LONGITUD COMPRIMIDA 36.906in/  
937.41mm, CON ABS 47 DIENTES.

**SIRSK8060**

FLECHA HOMOCINÉTICA

ARMADORA: CHEVROLET, PONTIAC.  
MOTOR: L4 (1.6).  
AVEO 04-11, G3 09-10.

DELANTERA IZQUIERDA,  
TRANSMISION: AUTOMÁTICA,  
TRACCION: FWD,  
ESTRIADO: CAJA 22/ RUEDA 22,  
LONGITUD COMPRIMIDA 23.719in/  
602.46mm, CON ABS 47 DIENTES.

COMPATIBILIDAD: SIRSK8061.



**SIRSK8061**

FLECHA HOMOCINÉTICA

ARMADORA: CHEVROLET, PONTIAC.  
MOTOR: L4 (1.6).  
AVEO 04-11, G3 09-10.

DELANTERA DERECHA,  
TRANSMISION: AUTOMÁTICA,  
TRACCION: FWD,  
ESTRIADO: CAJA 22/ RUEDA 22,  
LONGITUD COMPRIMIDA 36.625in/  
930.28mm, CON ABS 47 DIENTES.

COMPATIBILIDAD: SIRSK8060.



**SIRSK8062**

FLECHA HOMOCINÉTICA

ARMADORA: CHEVROLET, PONTIAC.  
MOTOR: L4 (1.6).  
AVEO 04-15, G3 07-10.

DELANTERA IZQUIERDA,  
TRANSMISION: MANUAL,  
TRACCION: FWD,  
ESTRIADO: CAJA 34/ RUEDA 22,  
LONGITUD COMPRIMIDA 24.094in/  
611.99mm, CON ABS 47 DIENTES.

COMPATIBILIDAD: SIRSK8063.

**SIRSK8063**

FLECHA HOMOCINÉTICA

ARMADORA: CHEVROLET, PONTIAC.  
MOTOR: L4 (1.6).  
AVEO 04-15, G3 07-10.

DELANTERA DERECHA,  
TRANSMISION: MANUAL,  
TRACCION: FWD,  
ESTRIADO: CAJA 34/ RUEDA 22,  
LONGITUD COMPRIMIDA 36.313in/  
922.35mm, CON ABS 47 DIENTES.

COMPATIBILIDAD: SIRSK8062.

**SIRSK8084**

FLECHA HOMOCINÉTICA

ARMADORA: SUZUKI.  
MOTOR: L4 (2.4), V6 (2.7), V6 (3.2).  
GRAND VITARA 06-13.

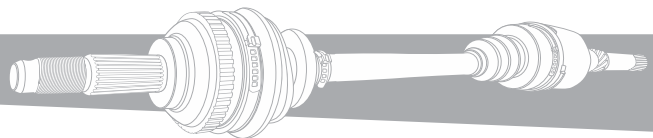
DELANTERA IZQUIERDA,  
TRANSMISION: AUTOMÁTICA/ MANUAL,  
TRACCION: 4WD, AWD, FWD,  
LADO CAJA 4 ORIFICIOS,  
ESTRIADO RUEDA 28,  
LONGITUD COMPRIMIDA 22.063in/  
560.40mm, SIN ABS.

**SIRSK8085**

FLECHA HOMOCINÉTICA

ARMADORA: SUZUKI.  
MOTOR: L4 (2.0).  
SX4 07-09.

DELANTERA IZQUIERDA,  
TRANSMISION: AUTOMÁTICA,  
TRACCION: AWD, FWD,  
ESTRIADO: CAJA 26/ RUEDA 28,  
LONGITUD COMPRIMIDA 24.188in/  
614.38mm, SIN ABS.




**SIRSN8007**

FLECHA HOMOCINÉTICA

ARMADORA: SATURN.  
MOTOR: L4 (2.2), V6 (3.0).  
L100 01-02, L200 01-03, L300 01-03,  
LS 2000, LS1 2000, LW200 01-03,  
LW300 01-03.

DELANTERA DERECHA,  
TRANSMISIÓN: MANUAL,  
TRACCIÓN: FWD,  
ESTRIADO: CAJA 34/ RUEDA 33,  
LONGITUD COMPRIMIDA 38.375in/  
974.73mm, CON ABS 29 DIENTES.

COMPATIBILIDAD: SIRSN8008.



**SIRSN8008**

FLECHA HOMOCINÉTICA

ARMADORA: SATURN.  
MOTOR: L4 (2.2), V6 (3.0).  
L100 01-02, L200 01-03, L300 01-03,  
LS 2000, LS1 2000, LW200 01-03,  
LW300 01-03.

DELANTERA IZQUIERDA,  
TRANSMISIÓN: MANUAL,  
TRACCIÓN: FWD,  
ESTRIADO: CAJA 34/ RUEDA 33,  
LONGITUD COMPRIMIDA 24.125in/  
612.78mm, CON ABS 29 DIENTES.

COMPATIBILIDAD: SIRSN8007.



**SIRSN8016**

FLECHA HOMOCINÉTICA

ARMADORA: CHEVROLET, PONTIAC,  
SATURN.  
MOTOR: V6 (3.0), V6 (3.4).  
EQUINOX 05-06, TORRENT 2006,  
VUE 02-03.

DELANTERA DERECHA/ IZQUIERDA,  
TRANSMISIÓN: AUTOMÁTICA/ CVT/  
MANUAL,  
TRACCIÓN: AWD, FWD,  
ESTRIADO: CAJA 27/ RUEDA 33,  
LONGITUD COMPRIMIDA 24.250in/  
615.95mm, SIN ABS.



**SIRSN8026**

FLECHA HOMOCINÉTICA

ARMADORA: CHEVROLET, PONTIAC,  
SATURN.  
MOTOR: L4 (2.0), L4 (2.2), L4 (2.4).  
COBALT 05-10, G4 05-06, G5 07-10,  
HHR 06-11, ION RED LINE 05-07,  
ION-1 2005, ION-2 05-07, ION-3 05-07,  
PURSUIT 05-06.

DELANTERA DERECHA/ IZQUIERDA,  
TRANSMISIÓN: AUTOMÁTICA,  
TRACCIÓN: FWD,  
ESTRIADO: CAJA 34/ RUEDA 33,  
LONGITUD COMPRIMIDA 20.656in/  
524.66mm, SIN ABS.



**SIRTO8007**

FLECHA HOMOCINÉTICA

ARMADORA: LEXUS, TOYOTA.  
MOTOR: V6 (3.0).  
AVALON 95-96, CAMRY 92-01,  
ES 300 92-96, SOLARA 98-01.

DELANTERA DERECHA/ IZQUIERDA,  
TRANSMISIÓN: AUTOMÁTICA/ MANUAL,  
TRACCIÓN: FWD,  
LADO CAJA 6 ORIFICIOS,  
ESTRIADO: RUEDA 30,  
LONGITUD COMPRIMIDA 21.781in/  
553.24mm, CON ABS 30 DIENTES.



**SIRTO8009**

FLECHA HOMOCINÉTICA

ARMADORA: TOYOTA.  
MOTOR: L4 (2.7), V6 (3.0), V6 (3.4).  
T100 92-99.

DELANTERA DERECHA/ IZQUIERDA,  
TRANSMISIÓN: AUTOMÁTICA/ MANUAL,  
TRACCIÓN: 4WD,  
LADO CAJA 6 ORIFICIOS,  
ESTRIADO: RUEDA 26,  
LONGITUD COMPRIMIDA 24.281in/  
616.74mm, SIN ABS.



**SIRTO8012**

FLECHA HOMOCINÉTICA

ARMADORA: CHEVROLET, GEO, TOYOTA.  
MOTOR: L4 (1.6), L4 (1.8).  
CELICA 90-93, COROLLA 93-02,  
PRIZM 93-02.

DELANTERA DERECHA,  
TRANSMISIÓN: AUTOMÁTICA/ MANUAL,  
TRACCIÓN: FWD,  
ESTRIADO: CAJA 23/ RUEDA 26,  
LONGITUD COMPRIMIDA 36.500in/  
927.10mm, CON ABS 48 DIENTES.

COMPATIBILIDAD: SIRTO8018.



**SIRTO8016**

FLECHA HOMOCINÉTICA

ARMADORA: LEXUS, TOYOTA.  
MOTOR: V6 (3.0).  
AVALON 97-99, CAMRY 97-01,  
ES 300 97-01, SIENNA 98-00,  
SOLARA 98-03.

DELANTERA DERECHA,  
TRANSMISIÓN: AUTOMÁTICA/ MANUAL,  
TRACCIÓN: FWD,  
ESTRIADO: CAJA 24/ RUEDA 30,  
LONGITUD COMPRIMIDA 37.406in/  
950.11mm, CON ABS 48 DIENTES.



**SIRTO8018**

FLECHA HOMOCINÉTICA

ARMADORA: CHEVROLET, GEO, TOYOTA.  
MOTOR: L4 (1.6), L4 (1.8).  
CELICA 90-93, COROLLA 93-02,  
PRIZM 93-02.

DELANTERA IZQUIERDA,  
TRANSMISIÓN: AUTOMÁTICA/ MANUAL,  
TRACCIÓN: FWD,  
ESTRIADO: CAJA 23/ RUEDA 26,  
LONGITUD COMPRIMIDA 24.063in/  
611.20mm, CON ABS 48 DIENTES.

COMPATIBILIDAD: SIRTO8012.



**SIRTO8024**

FLECHA HOMOCINÉTICA

ARMADORA: TOYOTA.  
MOTOR: L4 (2.4), V6 (3.0).  
4RUNNER 86-95, HILUX PICKUP 86-95.

DELANTERA DERECHA/ IZQUIERDA,  
TRANSMISIÓN: AUTOMÁTICA/ MANUAL,  
TRACCIÓN: 4WD,  
LADO CAJA 6 ORIFICIOS,  
ESTRIADO: RUEDA 26,  
LONGITUD COMPRIMIDA 20.938in/  
531.83mm, SIN ABS.



**SIRTO8026**

FLECHA HOMOCINÉTICA

ARMADORA: CHEVROLET, GEO, TOYOTA.  
MOTOR: L4 (1.6).  
COROLLA 87-92, NOVA 85-88,  
PRIZM 89-92.

DELANTERA IZQUIERDA,  
TRANSMISIÓN: AUTOMÁTICA/ MANUAL,  
TRACCIÓN: FWD,  
ESTRIADO: CAJA 23/ RUEDA 26,  
LONGITUD COMPRIMIDA 23.313in/  
592.15mm, SIN ABS.

COMPATIBILIDAD: SIRTO8027.



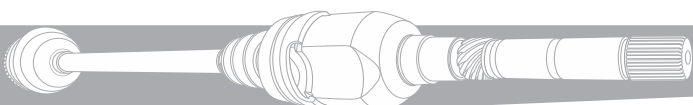
**SIRTO8027**

FLECHA HOMOCINÉTICA

ARMADORA: CHEVROLET, GEO, TOYOTA.  
MOTOR: L4 (1.6).  
COROLLA 87-92, NOVA 85-88,  
PRIZM 89-92.

DELANTERA DERECHA,  
TRANSMISIÓN: AUTOMÁTICA/ MANUAL,  
TRACCIÓN: FWD,  
ESTRIADO: CAJA 23/ RUEDA 26,  
LONGITUD COMPRIMIDA 35.563in/  
903.30mm, SIN ABS.

COMPATIBILIDAD: SIRTO8026.





**SIRTO8029**

FLECHA HOMOCINÉTICA

ARMADORA: TOYOTA.  
MOTOR: L4 (2.4), L4 (2.7), V6 (3.4).  
TACOMA 95-00.

DELANTERA DERECHA/ IZQUIERDA,  
TRANSMISIÓN: AUTOMÁTICA/ MANUAL,  
TRACCIÓN: 4WD,  
ESTRIADO: CAJA 27/ RUEDA 26,  
LONGITUD COMPRIMIDA 24.125in/  
612.78mm, SIN ABS.



**SIRTO8030**

FLECHA HOMOCINÉTICA

ARMADORA: LEXUS, TOYOTA.  
MOTOR: L4 (2.0), V6 (2.5).  
CAMRY 88-91, CELICA 88-93,  
ES 250 90-91.

DELANTERA DERECHA/ IZQUIERDA,  
TRANSMISIÓN: AUTOMÁTICA/ MANUAL,  
TRACCIÓN: AWD, FWD,  
LADO CAJA 6 ORIFICIOS,  
ESTRIADO: RUEDA 26,  
LONGITUD COMPRIMIDA 20.188in/  
512.78mm, CON ABS 48 DIENTES.



**SIRTO8032**

FLECHA HOMOCINÉTICA

ARMADORA: TOYOTA.  
MOTOR: L4 (1.5).  
PASEO 92-99, TERCEL 87-99.

DELANTERA IZQUIERDA,  
TRANSMISIÓN: AUTOMÁTICA/ MANUAL,  
TRACCIÓN: 4WD, FWD,  
ESTRIADO: CAJA 23/ RUEDA 26,  
LONGITUD COMPRIMIDA 24.813in/  
630.25mm, CON ABS 48 DIENTES.



**SIRTO8038**

FLECHA HOMOCINÉTICA

ARMADORA: TOYOTA.  
MOTOR: L4 (2.2).  
CAMRY 92-01, SOLARA 99-01.

DELANTERA IZQUIERDA,  
TRANSMISIÓN: AUTOMÁTICA/ MANUAL,  
TRACCIÓN: FWD,  
ESTRIADO: CAJA 20/ RUEDA 26,  
LONGITUD COMPRIMIDA 26.813in/  
681.05mm, CON ABS 48 DIENTES.

COMPATIBILIDAD: SIRTO8044.



**SIRTO8043**

FLECHA HOMOCINÉTICA

ARMADORA: TOYOTA.  
MOTOR: L4 (2.4), L4 (2.7), V6 (3.4).  
4RUNNER 96-02, TACOMA 95-04.

DELANTERA DERECHA/ IZQUIERDA,  
TRANSMISIÓN: AUTOMÁTICA/ MANUAL,  
TRACCIÓN: 4WD,  
ESTRIADO: CAJA 27/ RUEDA 30,  
LONGITUD COMPRIMIDA 24.219in/  
615.16mm, SIN ABS.



**SIRTO8044**

FLECHA HOMOCINÉTICA

ARMADORA: TOYOTA.  
MOTOR: L4 (2.2).  
CAMRY 92-01, SOLARA 99-01.

DELANTERA DERECHA,  
TRANSMISIÓN: AUTOMÁTICA/ MANUAL,  
TRACCIÓN: FWD,  
ESTRIADO: CAJA 20/ RUEDA 26,  
LONGITUD COMPRIMIDA 37.031in/  
940.59mm, CON ABS 48 DIENTES.

COMPATIBILIDAD: SIRTO8038.



**SIRTO8050**

FLECHA HOMOCINÉTICA

ARMADORA: LEXUS, TOYOTA.  
MOTOR: V6 (3.0), V6 (3.3), V6 (3.5).  
CAMRY 03-06, HIGHLANDER 04-07,  
RX 330 04-06, RX 350 07-09,  
SOLARA 04-08.

DELANTERA IZQUIERDA,  
TRANSMISIÓN: AUTOMÁTICA/ MANUAL,  
TRACCIÓN: FWD,  
ESTRIADO: CAJA 24/ RUEDA 30,  
LONGITUD COMPRIMIDA 25.594in/  
650.09mm, CON ABS 48 DIENTES.

COMPATIBILIDAD: SIRTO8052.



**SIRTO8051**

FLECHA HOMOCINÉTICA

ARMADORA: TOYOTA.  
MOTOR: L4 (2.4).  
CAMRY 02-07, HIGHLANDER 01-07,  
SOLARA 04-08.

DELANTERA IZQUIERDA,  
TRANSMISIÓN: AUTOMÁTICA/ MANUAL,  
TRACCIÓN: FWD,  
ESTRIADO: CAJA 24/ RUEDA 26,  
LONGITUD COMPRIMIDA 25.938in/  
658.83mm, CON ABS 48 DIENTES.

COMPATIBILIDAD: SIRTO8053.




**SIRTO8052**

FLECHA HOMOCINÉTICA

ARMADORA: LEXUS, TOYOTA.  
MOTOR: V6 (3.0), V6 (3.3), V6 (3.5).  
CAMRY 03-06, HIGHLANDER 04-07,  
RX 330 04-06, RX 350 07-09,  
SOLARA 04-08.

DELANTERA DERECHA,  
TRANSMISIÓN: AUTOMÁTICA/ MANUAL,  
TRACCIÓN: FWD,  
ESTRIADO: CAJA 24/ RUEDA 30,  
LONGITUD COMPRIMIDA 38.125in/  
968.38mm, CON ABS 48 DIENTES.

COMPATIBILIDAD: SIRTO8050.



**SIRTO8053**

FLECHA HOMOCINÉTICA

ARMADORA: TOYOTA.  
MOTOR: L4 (2.4).  
CAMRY 02-07, HIGHLANDER 01-07,  
SOLARA 04-08.

DELANTERA DERECHA,  
TRANSMISIÓN: AUTOMÁTICA/ MANUAL,  
TRACCIÓN: FWD,  
ESTRIADO: CAJA 24/ RUEDA 26,  
LONGITUD COMPRIMIDA 37.750in/  
958.85mm, CON ABS 48 DIENTES.

COMPATIBILIDAD: SIRTO8051.



**SIRTO8075**

FLECHA HOMOCINÉTICA

ARMADORA: TOYOTA.  
MOTOR: V6 (3.0).  
AVALON 00-04, CAMRY 97-01,  
SIENNA 01-03, SOLARA 98-03.

DELANTERA DERECHA,  
TRANSMISIÓN: AUTOMÁTICA,  
TRACCIÓN: FWD,  
ESTRIADO: CAJA 24/ RUEDA 30,  
LONGITUD COMPRIMIDA 37.406in/  
950.11mm, CON ABS 48 DIENTES.

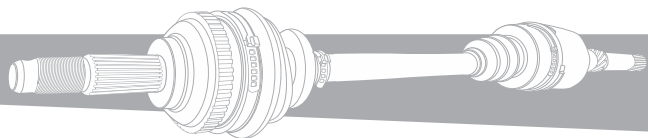


**SIRTO8076**

FLECHA HOMOCINÉTICA

ARMADORA: TOYOTA.  
MOTOR: L4 (2.0), L4 (2.2).  
CAMRY 88-91, CELICA 90-93.

DELANTERA DERECHA,  
TRANSMISIÓN: AUTOMÁTICA/ MANUAL,  
TRACCIÓN: 4WD, FWD,  
ESTRIADO: CAJA 20/ RUEDA 26,  
LONGITUD COMPRIMIDA 35.750in/  
908.05mm, CON ABS 48 DIENTES.




### SIRTO8077

#### FLECHA HOMOCINÉTICA

ARMADORA: LEXUS, TOYOTA.  
MOTOR: V6 (3.0), V6 (3.3).  
CAMRY 02-03, ES 300 02-03,  
ES 330 04-06.

DELANTERA DERECHA,  
TRANSMISIÓN: AUTOMÁTICA/ MANUAL,  
TRACCIÓN: FWD,  
ESTRIADO: CAJA 24/ RUEDA 30,  
LONGITUD COMPRIMIDA 38.063in/  
966.80mm, CON ABS 48 DIENTES.

COMPATIBILIDAD: SIRTO8078.



### SIRTO8078

#### FLECHA HOMOCINÉTICA

ARMADORA: LEXUS, TOYOTA.  
MOTOR: V6 (3.0), V6 (3.3).  
CAMRY 02-03, ES 300 02-03,  
ES 330 04-06.

DELANTERA IZQUIERDA,  
TRANSMISIÓN: AUTOMÁTICA/ MANUAL,  
TRACCIÓN: FWD,  
ESTRIADO: CAJA 24/ RUEDA 30,  
LONGITUD COMPRIMIDA 25.500in/  
647.70mm, CON ABS 48 DIENTES.

COMPATIBILIDAD: SIRTO8077.



### SIRTO8088

#### FLECHA HOMOCINÉTICA

ARMADORA: TOYOTA.  
MOTOR: V6 (3.4), V6 (4.0), V8 (4.7).  
SEQUOIA 01-07, TUNDRA 00-06.

DELANTERA DERECHA/ IZQUIERDA,  
TRANSMISIÓN: AUTOMÁTICA/ MANUAL,  
TRACCIÓN: 4WD,  
ESTRIADO: CAJA 27/ RUEDA 30,  
LONGITUD COMPRIMIDA 27.813in/  
706.45mm, SIN ABS.



### SIRTO8090

#### FLECHA HOMOCINÉTICA

ARMADORA: TOYOTA.  
MOTOR: L4 (1.8).  
COROLLA 03-08.

DELANTERA IZQUIERDA,  
TRANSMISIÓN: AUTOMÁTICA,  
TRACCIÓN: FWD,  
ESTRIADO: CAJA 23/ RUEDA 26,  
LONGITUD COMPRIMIDA 24.938in/  
633.43mm, CON ABS 48 DIENTES.




### SIRTO8092

#### FLECHA HOMOCINÉTICA

ARMADORA: PONTIAC, TOYOTA.  
MOTOR: L4 (1.8).  
COROLLA 03-08, MATRIX 03-08,  
VIBE 03-08.

DELANTERA DERECHA,  
TRANSMISIÓN: AUTOMÁTICA,  
TRACCIÓN: FWD,  
ESTRIADO: CAJA 23/ RUEDA 26,  
LONGITUD COMPRIMIDA 35.938in/  
912.83mm, CON ABS 48 DIENTES.



### SIRTO8094

#### FLECHA HOMOCINÉTICA

ARMADORA: PONTIAC, TOYOTA.  
MOTOR: L4 (1.8).  
MATRIX 03-08, VIBE 03-08.

DELANTERA IZQUIERDA,  
TRANSMISIÓN: MANUAL,  
TRACCIÓN: FWD,  
ESTRIADO: CAJA 20/ RUEDA 26,  
LONGITUD COMPRIMIDA 25.500in/  
647.70mm, CON ABS 48 DIENTES.

COMPATIBILIDAD: SIRTO8096.



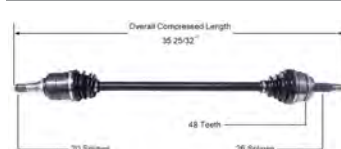
### SIRTO8096

#### FLECHA HOMOCINÉTICA

ARMADORA: PONTIAC, TOYOTA.  
MOTOR: L4 (1.8).  
COROLLA 03-08, MATRIX 03-08,  
VIBE 03-08.

DELANTERA DERECHA,  
TRANSMISIÓN: MANUAL,  
TRACCIÓN: FWD,  
ESTRIADO: CAJA 20/ RUEDA 26,  
LONGITUD COMPRIMIDA 35.781in/  
908.84mm, CON ABS 48 DIENTES.

COMPATIBILIDAD: SIRTO8094.




### SIRTO8104

#### FLECHA HOMOCINÉTICA

ARMADORA: TOYOTA.  
MOTOR: L4 (1.6), L4 (2.0).  
CAMRY 89-91, COROLLA 88-92,  
RAV4 96-00.

DELANTERA DERECHA,  
TRANSMISIÓN: AUTOMÁTICA/ MANUAL,  
TRACCIÓN: 4WD, AWD,  
ESTRIADO: CAJA 23/ RUEDA 26,  
LONGITUD COMPRIMIDA 22.844in/  
580.24mm, CON ABS 48 DIENTES.

COMPATIBILIDAD: SIRTO8105.



### SIRTO8105

#### FLECHA HOMOCINÉTICA

ARMADORA: TOYOTA.  
MOTOR: L4 (1.6), L4 (2.0).  
CAMRY 89-91, COROLLA 88-92,  
RAV4 96-00.

DELANTERA IZQUIERDA,  
TRANSMISIÓN: AUTOMÁTICA/ MANUAL,  
TRACCIÓN: 4WD, AWD,  
ESTRIADO: CAJA 23/ RUEDA 26,  
LONGITUD COMPRIMIDA 22.719in/  
577.06mm, CON ABS 48 DIENTES.

COMPATIBILIDAD: SIRTO8104.



### SIRTO8139

#### FLECHA HOMOCINÉTICA

ARMADORA: LEXUS, TOYOTA.  
MOTOR: V8 (4.7).  
LAND CRUISER 98-07, LX 470 98-07.

DELANTERA DERECHA/ IZQUIERDA,  
TRANSMISIÓN: AUTOMÁTICA,  
TRACCIÓN: 4WD,  
ESTRIADO: CAJA 30/ RUEDA 30,  
LONGITUD COMPRIMIDA 27.844in/  
707.24mm, SIN ABS.




### SIRTO8144

#### FLECHA HOMOCINÉTICA

ARMADORA: TOYOTA.  
MOTOR: V6 (3.0).  
CAMRY 97-01, SOLARA 99-02.

DELANTERA IZQUIERDA,  
TRANSMISIÓN: MANUAL,  
TRACCIÓN: FWD,  
ESTRIADO: CAJA 24/ RUEDA 30,  
LONGITUD COMPRIMIDA 26.188in/  
665.18mm, CON ABS 48 DIENTES.

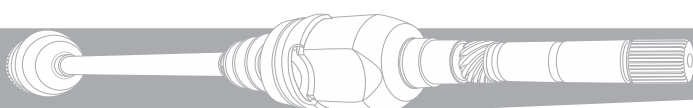


### SIRTO8147

#### FLECHA HOMOCINÉTICA

ARMADORA: PONTIAC, TOYOTA.  
MOTOR: L4 (1.5), L4 (1.8).  
MATRIX 03-06, PRIUS 01-03,  
VIBE 03-06.

DELANTERA IZQUIERDA,  
TRANSMISIÓN: AUTOMÁTICA/ CVT/  
MANUAL,  
TRACCIÓN: AWD, FWD,  
ESTRIADO: CAJA 20/ RUEDA 26,  
LONGITUD COMPRIMIDA 25.156in/  
638.96mm, CON ABS 48 DIENTES.



**SIRTO8154**

**FLECHA HOMOCINÉTICA**

ARMADORA: TOYOTA.  
MOTOR: L4 (2.0), L4 (2.4).  
RAV4 01-05.

DELANTERA IZQUIERDA,  
TRANSMISIÓN: AUTOMÁTICA/ MANUAL,  
TRACCIÓN: FWD,  
ESTRIADO: CAJA 24/ RUEDA 26,  
LONGITUD COMPRIMIDA 24.500in/  
622.30mm, CON ABS 48 DIENTES.

COMPATIBILIDAD: SIRTO8155.

**SIRTO8155**

**FLECHA HOMOCINÉTICA**

ARMADORA: TOYOTA.  
MOTOR: L4 (2.0), L4 (2.4).  
RAV4 01-05.

DELANTERA DERECHA,  
TRANSMISIÓN: AUTOMÁTICA/ MANUAL,  
TRACCIÓN: FWD,  
ESTRIADO: CAJA 24/ RUEDA 26,  
LONGITUD COMPRIMIDA 37.281in/  
946.94mm, CON ABS 48 DIENTES.

COMPATIBILIDAD: SIRTO8154.

**SIRTO8158**

**FLECHA HOMOCINÉTICA**

ARMADORA: TOYOTA.  
MOTOR: L4 (1.8).  
COROLLA 03-08.



DELANTERA IZQUIERDA,  
TRANSMISIÓN: MANUAL,  
TRACCIÓN: FWD,  
ESTRIADO: CAJA 20/ RUEDA 26,  
LONGITUD COMPRIMIDA 24.906in/  
632.61mm, CON ABS 48 DIENTES.

**SIRTO8163**

**FLECHA HOMOCINÉTICA**

ARMADORA: TOYOTA.  
MOTOR: V6 (3.5).  
AVALON 05-07.

DELANTERA IZQUIERDA,  
TRANSMISIÓN: AUTOMÁTICA,  
TRACCIÓN: FWD,  
ESTRIADO: CAJA 24/ RUEDA 30,  
LONGITUD COMPRIMIDA 26.063in/  
662.00mm, CON ABS 48 DIENTES.



**SIRTO8164**

**FLECHA HOMOCINÉTICA**

ARMADORA: LEXUS, TOYOTA.  
MOTOR: V6 (3.5).  
AVALON 05-12, CAMRY 07-12,  
ES 350 07-12.

DELANTERA DERECHA,  
TRANSMISIÓN: AUTOMÁTICA/ MANUAL,  
TRACCIÓN: FWD,  
ESTRIADO: CAJA 24/ RUEDA 30,  
LONGITUD COMPRIMIDA 38.594in/  
980.29mm, CON ABS 48 DIENTES.

COMPATIBILIDAD: SIRTO8213.

**SIRTO8167**

**FLECHA HOMOCINÉTICA**

ARMADORA: TOYOTA.  
MOTOR: L4 (2.0).  
RAV4 96-00.

DELANTERA IZQUIERDA,  
TRANSMISIÓN: MANUAL,  
TRACCIÓN: FWD,  
ESTRIADO: CAJA 24/ RUEDA 26,  
LONGITUD COMPRIMIDA 24.406in/  
619.91mm, CON ABS 48 DIENTES.

**SIRTO8168**

**FLECHA HOMOCINÉTICA**

ARMADORA: LEXUS, TOYOTA.  
MOTOR: L4 (2.7), V6 (3.5), V6 (4.0),  
V8 (4.6), V8 (4.7).  
4RUNNER 03-18, FJ CRUISER 07-14,  
GX 460 10-14, GX 470 03-09,  
TACOMA 05-18.

DELANTERA DERECHA/ IZQUIERDA,  
TRANSMISIÓN: AUTOMÁTICA/ MANUAL,  
TRACCIÓN: 4WD, AWD,  
ESTRIADO: CAJA 30/ RUEDA 30,  
LONGITUD COMPRIMIDA 25.438in/  
646.13mm, SIN ABS.


**SIRTO8183**

**FLECHA HOMOCINÉTICA**

ARMADORA: TOYOTA.  
MOTOR: V6 (3.3), V6 (3.5).  
SIENNA 04-10.

DELANTERA IZQUIERDA,  
TRANSMISIÓN: AUTOMÁTICA,  
TRACCIÓN: FWD,  
ESTRIADO: CAJA 24/ RUEDA 30,  
LONGITUD COMPRIMIDA 27.906in/  
708.81mm, CON ABS 48 DIENTES.

COMPATIBILIDAD: SIRTO8184.



**SIRTO8184**

**FLECHA HOMOCINÉTICA**

ARMADORA: TOYOTA.  
MOTOR: V6 (3.3), V6 (3.5).  
SIENNA 04-10.

DELANTERA DERECHA,  
TRANSMISIÓN: AUTOMÁTICA,  
TRACCIÓN: FWD,  
ESTRIADO: CAJA 24/ RUEDA 30,  
LONGITUD COMPRIMIDA 40.406in/  
1026.31mm, CON ABS 48 DIENTES.

COMPATIBILIDAD: SIRTO8183.

**SIRTO8186**

**FLECHA HOMOCINÉTICA**

ARMADORA: TOYOTA.  
MOTOR: V6 (3.5).  
SIENNA 07-10.

DELANTERA IZQUIERDA,  
TRANSMISIÓN: AUTOMÁTICA,  
TRACCIÓN: AWD,  
ESTRIADO: CAJA 23/ RUEDA 48,  
LONGITUD COMPRIMIDA 26.938in/  
684.23mm, CON ABS 48 DIENTES.

**SIRTO8204**

**FLECHA HOMOCINÉTICA**

ARMADORA: TOYOTA.  
MOTOR: L4 (1.5).  
YARIS 06-18.

DELANTERA IZQUIERDA,  
TRANSMISIÓN: AUTOMÁTICA/ CVT/  
MANUAL,  
TRACCIÓN: FWD,  
ESTRIADO: CAJA 23/ RUEDA 26,  
LONGITUD COMPRIMIDA 25.750in/  
654.05mm, SIN ABS.

COMPATIBILIDAD: SIRTO8205.

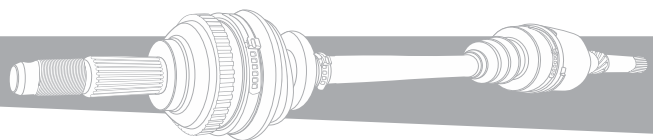

**SIRTO8205**

**FLECHA HOMOCINÉTICA**

ARMADORA: TOYOTA.  
MOTOR: L4 (1.5).  
YARIS 06-18.

DELANTERA DERECHA,  
TRANSMISIÓN: AUTOMÁTICA/ CVT/  
MANUAL,  
TRACCIÓN: FWD,  
ESTRIADO: CAJA 23/ RUEDA 26,  
LONGITUD COMPRIMIDA 35.250in/  
895.35mm, SIN ABS.

COMPATIBILIDAD: SIRTO8204.



**SIRTO8212**

FLECHA HOMOCINÉTICA

ARMADORA: TOYOTA.  
MOTOR: L4 (2.4).  
CAMRY 07-09.

DELANTERA IZQUIERDA,  
TRANSMISIÓN: AUTOMÁTICA/ MANUAL,  
TRACCIÓN: FWD,  
ESTRIADO: CAJA 24/ RUEDA 26,  
LONGITUD COMPRIMIDA 26.406in/  
670.71mm, CON ABS 48 DIENTES.

COMPATIBILIDAD: SIRTO8214.



**SIRTO8213**

FLECHA HOMOCINÉTICA

ARMADORA: LEXUS, TOYOTA.  
MOTOR: V6 (3.5).  
AVALON 08-12, CAMRY 07-11,  
ES 350 07-12.

DELANTERA IZQUIERDA,  
TRANSMISIÓN: AUTOMÁTICA/ MANUAL,  
TRACCIÓN: FWD,  
ESTRIADO: CAJA 24/ RUEDA 30,  
LONGITUD COMPRIMIDA 25.875in/  
657.23mm, CON ABS 48 DIENTES.

COMPATIBILIDAD: SIRTO8164.



**SIRTO8214**

FLECHA HOMOCINÉTICA

ARMADORA: TOYOTA.  
MOTOR: L4 (2.4).  
CAMRY 07-09.

DELANTERA DERECHA,  
TRANSMISIÓN: AUTOMÁTICA/ MANUAL,  
TRACCIÓN: FWD,  
ESTRIADO: CAJA 24/ RUEDA 26,  
LONGITUD COMPRIMIDA 38.125in/  
968.38mm, CON ABS 48 DIENTES.

COMPATIBILIDAD: SIRTO8212.



**SIRTO8215**

FLECHA HOMOCINÉTICA

ARMADORA: TOYOTA.  
MOTOR: L4 (2.4).  
CAMRY 07-11.

DELANTERA DERECHA,  
TRANSMISIÓN: AUTOMÁTICA/ CVT,  
TRACCIÓN: FWD,  
ESTRIADO: CAJA 24/ RUEDA 26,  
LONGITUD COMPRIMIDA 38.594in/  
980.29mm, CON ABS 48 DIENTES.

COMPATIBILIDAD: SIRTO8216.



**SIRTO8216**

FLECHA HOMOCINÉTICA

ARMADORA: TOYOTA.  
MOTOR: L4 (2.4).  
CAMRY 07-11.

DELANTERA IZQUIERDA,  
TRANSMISIÓN: AUTOMÁTICA/ CVT,  
TRACCIÓN: FWD,  
ESTRIADO: CAJA 24/ RUEDA 26,  
LONGITUD COMPRIMIDA 25.781in/  
654.84mm, CON ABS 48 DIENTES.

COMPATIBILIDAD: SIRTO8215.



**SIRTO8218**

FLECHA HOMOCINÉTICA

ARMADORA: LEXUS, TOYOTA.  
MOTOR: V6 (3.3).  
HIGHLANDER 06-07, RX 400 06-08.

DELANTERA DERECHA,  
TRANSMISIÓN: AUTOMÁTICA/ CVT,  
TRACCIÓN: AWD, FWD,  
ESTRIADO: CAJA 24/ RUEDA 30,  
LONGITUD COMPRIMIDA 38.594in/  
980.29mm, CON ABS 48 DIENTES.

COMPATIBILIDAD: SIRTO8222.



**SIRTO8222**

FLECHA HOMOCINÉTICA

ARMADORA: LEXUS, TOYOTA.  
MOTOR: V6 (3.3).  
HIGHLANDER 06-07, RX 400 06-08.

DELANTERA IZQUIERDA,  
TRANSMISIÓN: AUTOMÁTICA/ CVT,  
TRACCIÓN: AWD, FWD,  
ESTRIADO: CAJA 24/ RUEDA 30,  
LONGITUD COMPRIMIDA 25.000in/  
635.00mm, CON ABS 48 DIENTES.

COMPATIBILIDAD: SIRTO8218.



**SIRTO8228**

FLECHA HOMOCINÉTICA

ARMADORA: PONTIAC, TOYOTA.  
MOTOR: L4 (2.4).  
COROLLA 09-12, MATRIX 09-13,  
VIBE 09-10.

DELANTERA DERECHA,  
TRANSMISIÓN: AUTOMÁTICA/ MANUAL,  
TRACCIÓN: FWD,  
ESTRIADO: CAJA 24/ RUEDA 26,  
LONGITUD COMPRIMIDA 37.094in/  
942.19mm, CON ABS 48 DIENTES.

COMPATIBILIDAD: SIRTO8236.



**SIRTO8233**

FLECHA HOMOCINÉTICA

ARMADORA: PONTIAC, TOYOTA.  
MOTOR: L4 (1.8), L4 (2.4).  
COROLLA 09-18, MATRIX 09-14,  
VIBE 09-10.

DELANTERA DERECHA,  
TRANSMISIÓN: AUTOMÁTICA/ CVT/  
MANUAL,  
TRACCIÓN: FWD,  
ESTRIADO: CAJA 20/ RUEDA 26,  
LONGITUD COMPRIMIDA 36.344in/  
923.14mm, CON ABS 48 DIENTES.

COMPATIBILIDAD: SIRTO8234.



**SIRTO8234**

FLECHA HOMOCINÉTICA

ARMADORA: PONTIAC, TOYOTA.  
MOTOR: L4 (1.8), L4 (2.4).  
COROLLA 09-18, MATRIX 09-14,  
VIBE 09-10.

DELANTERA IZQUIERDA,  
TRANSMISIÓN: AUTOMÁTICA/ CVT/  
MANUAL,  
TRACCIÓN: FWD,  
ESTRIADO: CAJA 20/ RUEDA 26,  
LONGITUD COMPRIMIDA 25.469in/  
646.91mm, CON ABS 48 DIENTES.

COMPATIBILIDAD: SIRTO8233.



**SIRTO8236**

FLECHA HOMOCINÉTICA

ARMADORA: PONTIAC, TOYOTA.  
MOTOR: L4 (2.4).  
COROLLA 09-12, MATRIX 09-13,  
VIBE 09-10.

DELANTERA IZQUIERDA,  
TRANSMISIÓN: AUTOMÁTICA/ MANUAL,  
TRACCIÓN: FWD,  
ESTRIADO: CAJA 24/ RUEDA 26,  
LONGITUD COMPRIMIDA 24.563in/  
623.90mm, CON ABS 48 DIENTES.

COMPATIBILIDAD: SIRTO8228.



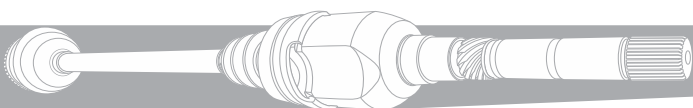
**SIRTO8237**

FLECHA HOMOCINÉTICA

ARMADORA: LEXUS, TOYOTA.  
MOTOR: L4 (2.7), V6 (3.5).  
HIGHLANDER 08-18, RX 350 10-15,  
RX 450 2011, VENZA 09-16.

DELANTERA DERECHA,  
TRANSMISIÓN: AUTOMÁTICA/ CVT,  
TRACCIÓN: AWD, FWD,  
ESTRIADO: CAJA 24/ RUEDA 30,  
LONGITUD COMPRIMIDA 39.094in/  
992.99mm, CON ABS 48 DIENTES.

COMPATIBILIDAD: SIRTO8238.



**SIRTO8238**

FLECHA HOMOCINÉTICA

ARMADORA: LEXUS, TOYOTA.  
MOTOR: L4 (2.7), V6 (3.5).  
HIGHLANDER 08-18, HIGHLANDER 09-18,  
RX 350 10-15, VENZA 09-16.

DELANTERA IZQUIERDA,  
TRANSMISIÓN: AUTOMÁTICA/ CVT,  
TRACCIÓN: AWD, FWD,  
ESTRIADO: CAJA 24/ RUEDA 30,  
LONGITUD COMPRIMIDA 26.625in/  
676.28mm, CON ABS 48 DIENTES.

COMPATIBILIDAD: SIRTO8237.

**SIRTO8239**

FLECHA HOMOCINÉTICA

ARMADORA: TOYOTA  
MOTOR: L4 (2.7), V6 (3.5)  
HIGHLANDER 08-13

DELANTERA DERECHA,  
TRANSMISIÓN: AUTOMÁTICA,  
TRACCIÓN: AWD,  
ESTRIADO: CAJA 23/ RUEDA 26,  
LONGITUD COMPRIMIDA 40.344in/  
1024.74mm, CON ABS 48 DIENTES.

COMPATIBILIDAD: SIRTO8240.

**SIRTO8240**

FLECHA HOMOCINÉTICA

ARMADORA: TOYOTA.  
MOTOR: L4 (2.7), V6 (3.5).  
HIGHLANDER 08-13.

DELANTERA IZQUIERDA,  
TRANSMISIÓN: AUTOMÁTICA,  
TRACCIÓN: AWD,  
ESTRIADO: CAJA 23/ RUEDA 26,  
LONGITUD COMPRIMIDA 25.594in/  
650.09mm, CON ABS 48 DIENTES.

COMPATIBILIDAD: SIRTO8239.

**SIRTO8244**

FLECHA HOMOCINÉTICA

ARMADORA: TOYOTA  
MOTOR: L4 (2.5)  
CAMRY 10-11

DELANTERA DERECHA,  
TRANSMISIÓN: MANUAL,  
TRACCIÓN: FWD,  
ESTRIADO: CAJA 24/ RUEDA 30,  
LONGITUD COMPRIMIDA 38.188in/  
969.98mm, CON ABS 48 DIENTES.

COMPATIBILIDAD: SIRTO8245.



**SIRTO8245**

FLECHA HOMOCINÉTICA

ARMADORA: TOYOTA  
MOTOR: L4 (2.5)  
CAMRY 10-11

DELANTERA IZQUIERDA,  
TRANSMISIÓN: MANUAL,  
TRACCIÓN: FWD,  
ESTRIADO: CAJA 24/ RUEDA 30,  
LONGITUD COMPRIMIDA 26.375in/  
669.93mm, CON ABS 48 DIENTES.

COMPATIBILIDAD: SIRTO8244.

**SIRTO8246**

FLECHA HOMOCINÉTICA

ARMADORA: TOYOTA  
MOTOR: L4 (2.5)  
CAMRY 10-11

DELANTERA DERECHA,  
TRANSMISIÓN: AUTOMÁTICA,  
TRACCIÓN: FWD,  
ESTRIADO: CAJA 24/ RUEDA 30,  
LONGITUD COMPRIMIDA 38.469in/  
977.11mm, CON ABS 48 DIENTES.

COMPATIBILIDAD: SIRTO8247.

**SIRTO8247**

FLECHA HOMOCINÉTICA

ARMADORA: TOYOTA  
MOTOR: L4 (2.5)  
CAMRY 10-11

DELANTERA IZQUIERDA,  
TRANSMISIÓN: AUTOMÁTICA,  
TRACCIÓN: FWD,  
ESTRIADO: CAJA 24/ RUEDA 30,  
LONGITUD COMPRIMIDA 25.875in/  
657.23mm, CON ABS 48 DIENTES.

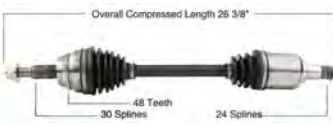
COMPATIBILIDAD: SIRTO8246.

**SIRTO8250**

FLECHA HOMOCINÉTICA

ARMADORA: TOYOTA.  
MOTOR: V6 (4.0), V8 (4.6)/ (4.7)/ (5.7).  
SEQUOIA 09-12, TUNDRA 05-18.

DELANTERA DERECHA/ IZQUIERDA,  
TRANSMISIÓN: AUTOMÁTICA,  
TRACCIÓN: 4WD,  
ESTRIADO: CAJA 34/ RUEDA 36,  
LONGITUD COMPRIMIDA 27.750in/  
704.85mm, SIN ABS.



**SIRTO8269**

FLECHA HOMOCINÉTICA

ARMADORA: TOYOTA.  
MOTOR: L4 (2.4), L4 (2.5).  
RAV4 06-12.

DELANTERA DERECHA,  
TRANSMISIÓN: AUTOMÁTICA,  
TRACCIÓN: 4WD,  
ESTRIADO: CAJA 24/ RUEDA 26,  
LONGITUD COMPRIMIDA 39.063in/  
992.20mm, SIN ABS.

COMPATIBILIDAD: SIRTO8274.

**SIRTO8270**

FLECHA HOMOCINÉTICA

ARMADORA: TOYOTA.  
MOTOR: L4 (2.4), L4 (2.5).  
CAMRY 07-07, RAV4 06-12.

DELANTERA DERECHA,  
TRANSMISIÓN: AUTOMÁTICA,  
TRACCIÓN: FWD,  
ESTRIADO: CAJA 24/ RUEDA 26,  
LONGITUD COMPRIMIDA 38.281in/  
972.34mm, SIN ABS.

COMPATIBILIDAD: SIRTO8273.

**SIRTO8271**

FLECHA HOMOCINÉTICA

ARMADORA: TOYOTA.  
MOTOR: V6 (3.5).  
RAV4 06-12.

DELANTERA DERECHA,  
TRANSMISIÓN: AUTOMÁTICA,  
TRACCIÓN: FWD,  
ESTRIADO: CAJA 24/ RUEDA 30,  
LONGITUD COMPRIMIDA 38.750in/  
984.25mm, SIN ABS.

COMPATIBILIDAD: SIRTO8272.

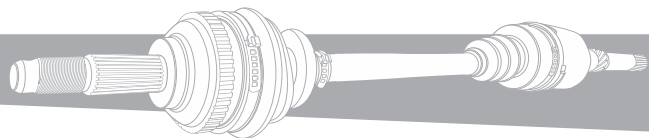
**SIRTO8272**

FLECHA HOMOCINÉTICA

ARMADORA: TOYOTA.  
MOTOR: V6 (3.5).  
RAV4 06-12.

DELANTERA IZQUIERDA,  
TRANSMISIÓN: AUTOMÁTICA,  
TRACCIÓN: 4WD, FWD,  
ESTRIADO: CAJA 24/ RUEDA 30,  
LONGITUD COMPRIMIDA 25.250in/  
641.35mm, SIN ABS.

COMPATIBILIDAD: SIRTO8271, SIRTO8276,  
SIRTO8278.



**SIRTO8273**

FLECHA HOMOCINÉTICA

ARMADORA: TOYOTA.  
MOTOR: L4 (2.4), L4 (2.5).  
CAMRY 07-07, RAV4 06-12.

DELANTERA IZQUIERDA,  
TRANSMISIÓN: AUTOMÁTICA,  
TRACCIÓN: FWD,  
ESTRIADO: CAJA 24/ RUEDA 26,  
LONGITUD COMPRIMIDA 25.813in/  
655.65mm, SIN ABS.

COMPATIBILIDAD: SIRTO8270.



**SIRTO8274**

FLECHA HOMOCINÉTICA

ARMADORA: TOYOTA  
MOTOR: L4 (2.4)  
RAV4 06-12

DELANTERA IZQUIERDA,  
TRANSMISIÓN: AUTOMÁTICA,  
TRACCIÓN: 4WD,  
ESTRIADO: CAJA 24/ RUEDA 26,  
LONGITUD COMPRIMIDA 25.313in/  
642.95mm, SIN ABS.

COMPATIBILIDAD: SIRTO8269.



**SIRTO8276**

FLECHA HOMOCINÉTICA

ARMADORA: TOYOTA.  
MOTOR: V6 (3.5).  
RAV4 06-12.

DELANTERA DERECHA,  
TRANSMISIÓN: AUTOMÁTICA,  
TRACCIÓN: 4WD,  
ESTRIADO: CAJA 24/ RUEDA 30,  
LONGITUD COMPRIMIDA 39.125in/  
993.78mm, SIN ABS.

COMPATIBILIDAD: SIRTO8272,  
SIRTO8278.



**SIRTO8278**

FLECHA HOMOCINÉTICA

ARMADORA: TOYOTA.  
MOTOR: L4 (2.0)/ (2.4)/ (2.5), V6 (3.5).  
RAV4 06-18.

TRASERA DERECHA/ IZQUIERDA,  
TRANSMISIÓN: AUTOMÁTICA/ CVT,  
TRACCIÓN: 4WD, AWD,  
ESTRIADO: CAJA 20/ RUEDA 26,  
LONGITUD COMPRIMIDA 31.875in/  
809.63mm, SIN ABS.

COMPATIBILIDAD: SIRTO8272,  
SIRTO8276.



**SIRTO8299**

FLECHA HOMOCINÉTICA

ARMADORA: TOYOTA.  
MOTOR: L4 (2.5).  
CAMRY 12-18.

DELANTERA DERECHA,  
TRANSMISIÓN: AUTOMÁTICA,  
TRACCIÓN: FWD,  
ESTRIADO: CAJA 24/ RUEDA 26,  
LONGITUD COMPRIMIDA 38.469in/  
977.11mm, CON ABS 48 DIENTES.

COMPATIBILIDAD: SIRTO8301.



**SIRTO8301**

FLECHA HOMOCINÉTICA

ARMADORA: TOYOTA.  
MOTOR: L4 (2.5).  
CAMRY 12-18.

DELANTERA IZQUIERDA,  
TRANSMISIÓN: AUTOMÁTICA,  
TRACCIÓN: FWD,  
ESTRIADO: CAJA 24/ RUEDA 26,  
LONGITUD COMPRIMIDA 25.906in/  
658.01mm, CON ABS 48 DIENTES.

COMPATIBILIDAD: SIRTO8299.



**SIRTO8303**

FLECHA HOMOCINÉTICA

ARMADORA: TOYOTA.  
MOTOR: L4 (2.5), V6 (3.5).  
AVALON 05-18, CAMRY 12-18.

DELANTERA IZQUIERDA,  
TRANSMISIÓN: AUTOMÁTICA/ CVT,  
TRACCIÓN: FWD,  
ESTRIADO: CAJA 24/ RUEDA 30,  
LONGITUD COMPRIMIDA 25.719in/  
653.26mm, CON ABS 48 DIENTES.



**SIRTO8324**

FLECHA HOMOCINÉTICA

ARMADORA: TOYOTA.  
MOTOR: L4 (2.7), V6 (3.5).  
SIENNA 11-18.

DELANTERA DERECHA,  
TRANSMISIÓN: AUTOMÁTICA,  
TRACCIÓN: FWD,  
ESTRIADO: CAJA 24/ RUEDA 30,  
LONGITUD COMPRIMIDA 41.031in/  
1042.19mm, CON ABS 48 DIENTES.

COMPATIBILIDAD: SIRTO8333.



**SIRTO8328**

FLECHA HOMOCINÉTICA

ARMADORA: TOYOTA  
MOTOR: L4 (2.7), V6 (3.5)  
SIENNA 11-18.

TRASERA DERECHA/ IZQUIERDA,  
TRANSMISIÓN: AUTOMÁTICA,  
TRACCIÓN: AWD,  
LADO CAJA 4 ORIFICIOS,  
ESTRIADO: RUEDA 26,  
LONGITUD COMPRIMIDA 30.438in/  
773.13mm, CON ABS 48 DIENTES.



**SIRTO8329**

FLECHA HOMOCINÉTICA

ARMADORA: TOYOTA.  
MOTOR: V6 (3.3), V6 (3.5).  
HIGHLANDER 08-13.

TRASERA DERECHA/ IZQUIERDA,  
TRANSMISIÓN: AUTOMÁTICA/ CVT,  
TRACCIÓN: AWD,  
ESTRIADO: CAJA 23/ RUEDA 26,  
LONGITUD COMPRIMIDA 32.625in/  
828.68mm, CON ABS 48 DIENTES.



**SIRTO8330**

FLECHA HOMOCINÉTICA

ARMADORA: TOYOTA.  
MOTOR: L4 (2.4).  
MATRIX 09-13.

DELANTERA DERECHA,  
TRANSMISIÓN: AUTOMÁTICA/ MANUAL,  
TRACCIÓN: AWD,  
ESTRIADO: CAJA 24/ RUEDA 26,  
LONGITUD COMPRIMIDA 37.438in/  
950.93mm, CON ABS 48 DIENTES.

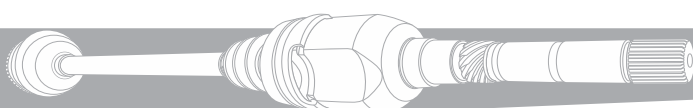


**SIRTO8331**

FLECHA HOMOCINÉTICA

ARMADORA: TOYOTA.  
MOTOR: L4 (2.7), V6 (3.5).  
HIGHLANDER 08-13.

TRASERA DERECHA/ IZQUIERDA,  
TRANSMISIÓN: AUTOMÁTICA/ CVT,  
TRACCIÓN: AWD,  
ESTRIADO: CAJA 23/ RUEDA 26,  
LONGITUD COMPRIMIDA 32.625in/  
828.68mm, CON ABS 48 DIENTES.



**SIRTO8333**

**FLECHA HOMOCINÉTICA**

ARMADORA: TOYOTA.  
MOTOR: L4 (2.7), V6 (3.5).  
SIENNA 11-16.

DELANTERA IZQUIERDA,  
TRANSMISIÓN: AUTOMÁTICA,  
TRACCIÓN: FWD,  
ESTRIADO: CAJA 24/ RUEDA 30,  
LONGITUD COMPRIMIDA 28.438in/  
722.33mm, CON ABS 48 DIENTES.

COMPATIBILIDAD: SIRTO8324.



**SIRTO8334**

**FLECHA HOMOCINÉTICA**

ARMADORA: TOYOTA.  
MOTOR: L4 (2.5).  
RAV4 13-18.

DELANTERA IZQUIERDA,  
TRANSMISIÓN: AUTOMÁTICA/ CVT/  
MANUAL,  
TRACCIÓN: AWD, FWD,  
ESTRIADO: CAJA 24/ RUEDA 30,  
LONGITUD COMPRIMIDA 25.313in/  
642.95mm, SIN ABS.



**SIRTO8341**

**FLECHA HOMOCINÉTICA**

ARMADORA: TOYOTA.  
MOTOR: V6 (3.5).  
SIENNA 11-16.

DELANTERA DERECHA,  
TRANSMISIÓN: AUTOMÁTICA,  
TRACCIÓN: AWD,  
ESTRIADO: CAJA 24/ RUEDA 30,  
LONGITUD COMPRIMIDA 41.031in/  
1042.19mm, CON ABS 48 DIENTES.



**SIRTO8377**

**FLECHA HOMOCINÉTICA**

ARMADORA: TOYOTA  
MOTOR: V6 (3.5)  
AVALON 13-18, CAMRY 12-18

DELANTERA IZQUIERDA,  
TRANSMISIÓN: AUTOMÁTICA,  
TRACCIÓN: FWD,  
ESTRIADO: CAJA 24/ RUEDA 30,  
LONGITUD COMPRIMIDA 25.938in/  
658.83mm, CON ABS 48 DIENTES.

COMPATIBILIDAD: SIRTO8415.



**SIRTO8403**

**FLECHA HOMOCINÉTICA**

ARMADORA: TOYOTA  
MOTOR: V8 (4.6), V8 (4.7), V8 (5.7)  
SEQUOIA 08-18.

TRASERA IZQUIERDA,  
TRANSMISIÓN: AUTOMÁTICA,  
TRACCIÓN: 4WD, RWD,  
ESTRIADO: CAJA 36/ RUEDA 36,  
LONGITUD COMPRIMIDA 34.813in/  
884.25mm, SIN ABS.

COMPATIBILIDAD: SIRTO8404.



**SIRTO8404**

**FLECHA HOMOCINÉTICA**

ARMADORA: TOYOTA  
MOTOR: V8 (4.6), V8 (4.7), V8 (5.7)  
SEQUOIA 08-18.

TRASERA DERECHA,  
TRANSMISIÓN: AUTOMÁTICA,  
TRACCIÓN: 4WD, RWD,  
ESTRIADO: CAJA 36/ RUEDA 36,  
LONGITUD COMPRIMIDA 36.813in/  
935.05mm, SIN ABS.

COMPATIBILIDAD: SIRTO8403.



**SIRTO8405**

**FLECHA HOMOCINÉTICA**

ARMADORA: TOYOTA  
MOTOR: V6 (3.5)  
SIENNA 17-17

DELANTERA DERECHA,  
TRANSMISIÓN: AUTOMÁTICA,  
TRACCIÓN: AWD,  
ESTRIADO: CAJA 24/ RUEDA 36,  
LONGITUD COMPRIMIDA 41.250in/  
1047.75mm, SIN ABS.

COMPATIBILIDAD: SIRTO8377.



**SIRTO8415**

**FLECHA HOMOCINÉTICA**

ARMADORA: TOYOTA  
MOTOR: V6 (3.5)  
AVALON 13-18, CAMRY 12-17

DELANTERA DERECHA,  
TRANSMISIÓN: AUTOMÁTICA,  
TRACCIÓN: FWD,  
ESTRIADO: CAJA 24/ RUEDA 30,  
LONGITUD COMPRIMIDA 38.375in/  
974.73mm, CON ABS 48 DIENTES.

COMPATIBILIDAD: SIRTO8377.



**SIRTO8437**

**FLECHA HOMOCINÉTICA**

ARMADORA: TOYOTA  
MOTOR: V6 (3.5)  
SIENNA 17-19.

DELANTERA DERECHA,  
TRANSMISIÓN: AUTOMÁTICA,  
TRACCIÓN: FWD,  
ESTRIADO: CAJA 24/ RUEDA 30,  
LONGITUD COMPRIMIDA 41.125in/  
1044.58mm, SIN ABS.



**SIRTO8438**

**FLECHA HOMOCINÉTICA**

ARMADORA: TOYOTA  
MOTOR: L4 (1.5)  
YARIS 16-18.

DELANTERA DERECHA,  
TRANSMISIÓN: AUTOMÁTICA,  
ESTRIADO: CAJA 26/ RUEDA 26,  
LONGITUD COMPRIMIDA 14.594in/  
370.69mm, SIN ABS.



**SIRVO8016**

**FLECHA HOMOCINÉTICA**

ARMADORA: VOLVO.  
MOTOR: L5 (2.4), L5 (2.5).  
S60 01-09, V70 01-08.

DELANTERA IZQUIERDA,  
TRANSMISIÓN: AUTOMÁTICA,  
TRACCIÓN: AWD,  
ESTRIADO: CAJA 26/ RUEDA 36,  
LONGITUD COMPRIMIDA 20.375in/  
517.53mm, CON ABS 48 DIENTES.

COMPATIBILIDAD: SIRVO8019.



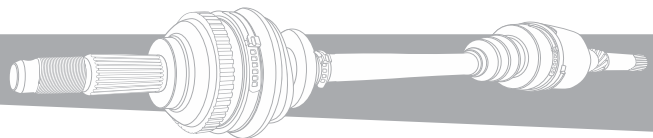
**SIRVO8019**

**FLECHA HOMOCINÉTICA**

ARMADORA: VOLVO.  
MOTOR: L5 (2.4), L5 (2.5).  
S60 01-09, V70 01-08.

DELANTERA DERECHA,  
TRANSMISIÓN: AUTOMÁTICA,  
TRACCIÓN: FWD,  
ESTRIADO: CAJA 26/ RUEDA 36,  
LONGITUD COMPRIMIDA 38.344in/  
973.94mm, CON ABS 48 DIENTES.

COMPATIBILIDAD: SIRVO8016.



**SIRVO8038**

FLECHA HOMOCINÉTICA

ARMADORA: VOLVO.  
MOTOR: L5 (2.4), L5 (2.5).  
C30 07-13, C70 08-12, S40 04-12,  
V50 05-12.

DELANTERA IZQUIERDA,  
TRANSMISIÓN: AUTOMÁTICA,  
TRACCIÓN: FWD,  
ESTRIADO: CAJA 26/ RUEDA 36,  
LONGITUD COMPRIMIDA 20.438in/  
519.13mm, SIN ABS.

COMPATIBILIDAD: SIRVO8040.



**SIRVO8040**

FLECHA HOMOCINÉTICA

ARMADORA: VOLVO.  
MOTOR: L5 (2.4), L5 (2.5).  
C30 07-13, C70 08-12, S40 04-12,  
V50 05-12.

DELANTERA DERECHA,  
TRANSMISIÓN: AUTOMÁTICA,  
TRACCIÓN: FWD,  
ESTRIADO: CAJA 26/ RUEDA 36,  
LONGITUD COMPRIMIDA 20.188in/  
512.78mm, SIN ABS.

COMPATIBILIDAD: SIRVO8038.



**SIRVO8058**

FLECHA HOMOCINÉTICA

ARMADORA: VOLVO.  
MOTOR: L6 (3.2).  
XC90 07-14.

DELANTERA DERECHA,  
TRANSMISIÓN: AUTOMÁTICA,  
TRACCIÓN: FWD,  
ESTRIADO: CAJA 28/ RUEDA 40,  
LONGITUD COMPRIMIDA 40.344in/  
1024.74mm, CON ABS 48 DIENTES.



**SIRVO8065**

FLECHA HOMOCINÉTICA

ARMADORA: HYUNDAI, VOLVO.  
MOTOR: L4 (1.5)/ (1.9), L5 (2.4)/ (2.5).  
C30 08-13, C70 06-10, EXCEL 1990,  
S40 04-10, V50 05-10.

DELANTERA IZQUIERDA,  
TRANSMISIÓN: MANUAL,  
TRACCIÓN: FWD,  
ESTRIADO: CAJA 36/ RUEDA 26,  
LONGITUD COMPRIMIDA 20.875in/  
530.23mm, SIN ABS.



**SIRVO8084**

FLECHA HOMOCINÉTICA

ARMADORA: VOLVO.  
MOTOR: L4 (1.9).  
S40 01-04, V40 01-04.

DELANTERA DERECHA,  
TRANSMISIÓN: AUTOMÁTICA/ MANUAL,  
TRACCIÓN: FWD,  
ESTRIADO: CAJA 26/ RUEDA 26,  
LONGITUD COMPRIMIDA 36.688in/  
931.88mm, CON ABS 43 DIENTES.



**SIRVW8001**

FLECHA HOMOCINÉTICA

ARMADORA: AUDI, CADILLAC, SATURN,  
TOYOTA, VOLKSWAGEN.  
MOTOR: L4 (1.8)/(1.9)/(2.0)/(2.4), L5 (2.5),  
V6 (2.8)/(3.6).  
A3 00-03, BEETLE 03-10, CORRADO 92-95,  
GOLF/ JETTA 95-05, PASSAT 93-97, SL 1996,  
STS 2011, TACOMA 1998.

DELANTERA IZQUIERDA,  
TRANSMISIÓN: AUTOMÁTICA/ MANUAL,  
TRACCIÓN: FWD,  
LADO CAJA 6 ORIFICIOS,  
ESTRIADO: RUEDA 36,  
LONGITUD COMPRIMIDA 21.813in/  
554.05mm, SIN ABS.

COMPATIBILIDAD: SIRVW8033.



**SIRVW8010**

FLECHA HOMOCINÉTICA

ARMADORA: VOLKSWAGEN.  
MOTOR: L4 (1.6), L4 (1.8), L4 (2.0).  
GOLF 85-92.

DELANTERA DERECHA,  
TRANSMISIÓN: AUTOMÁTICA/ MANUAL,  
TRACCIÓN: FWD,  
LADO CAJA 6 ORIFICIOS,  
ESTRIADO: RUEDA 22,  
LONGITUD COMPRIMIDA 30.125in/  
765.18mm, SIN ABS.



**SIRVW8015**

FLECHA HOMOCINÉTICA

ARMADORA: VOLKSWAGEN.  
MOTOR: L4 (1.8)/(1.9)/(2.0), V6 (2.8).  
CABRIO 95-02, GOLF/ JETTA 93-99,  
PASSAT 90-96.

DELANTERA DERECHA,  
TRANSMISIÓN: AUTOMÁTICA/ MANUAL,  
TRACCIÓN: FWD,  
LADO CAJA 6 ORIFICIOS,  
ESTRIADO: RUEDA 22,  
LONGITUD COMPRIMIDA 31.250in/  
793.75mm, SIN ABS.

COMPATIBILIDAD: SIRVW8016.



**SIRVW8016**

FLECHA HOMOCINÉTICA

ARMADORA: VOLKSWAGEN.  
MOTOR: L4 (1.8), L4 (1.9), L4 (2.0).  
CABRIO 95-02, GOLF/ JETTA 93-99,  
PASSAT 90-96.

DELANTERA IZQUIERDA,  
TRANSMISIÓN: AUTOMÁTICA/ MANUAL,  
TRACCIÓN: AWD, FWD,  
LADO CAJA 6 ORIFICIOS,  
ESTRIADO: RUEDA 22,  
LONGITUD COMPRIMIDA 22.000in/  
558.80mm, SIN ABS.

COMPATIBILIDAD: SIRVW8015.



**SIRVW8017**

FLECHA HOMOCINÉTICA

ARMADORA: VOLKSWAGEN.  
MOTOR: L4 (1.8)/(1.9)/(2.0), V6 (2.8).  
BEETLE 98-05, GOLF/ JETTA 99-07.

DELANTERA IZQUIERDA,  
TRANSMISIÓN: AUTOMÁTICA/ MANUAL,  
TRACCIÓN: FWD,  
LADO CAJA 6 ORIFICIOS,  
ESTRIADO: RUEDA 36,  
LONGITUD COMPRIMIDA 22.000in/  
558.80mm, SIN ABS.



**SIRVW8018**

FLECHA HOMOCINÉTICA

ARMADORA: TOYOTA, VOLKSWAGEN.  
MOTOR: L4 (1.5), L4 (1.6), L4 (1.7),  
L4 (1.8), L4 (2.0), V6 (3.0).  
CARIBE 75-84, CARIBE PICKUP 81-83,  
GOLF 85-92, HILUX PICKUP 95-95,  
JETTA 81-91, RAV4 2000.

DELANTERA IZQUIERDA,  
TRANSMISIÓN: AUTOMÁTICA/ MANUAL,  
TRACCIÓN: FWD,  
LADO CAJA 6 ORIFICIOS,  
ESTRIADO: RUEDA 22,  
LONGITUD COMPRIMIDA 21.250in/  
539.75mm, SIN ABS.



**SIRVW8019**

FLECHA HOMOCINÉTICA

ARMADORA: VOLKSWAGEN.  
MOTOR: L4 (1.6), L4 (1.8), L4 (2.0).  
GOLF 85-92, JETTA 81-91.

DELANTERA DERECHA,  
TRANSMISIÓN: AUTOMÁTICA/ MANUAL,  
TRACCIÓN: FWD,  
LADO CAJA 6 ORIFICIOS,  
ESTRIADO: RUEDA 22,  
LONGITUD COMPRIMIDA 30.375in/  
771.53mm, SIN ABS.





**SIRVW8032**  
FLECHA HOMOCINÉTICA

ARMADORA: AUDI, VOLKSWAGEN.  
MOTOR: L4 (1.8), L4 (1.9), L4 (2.0).  
A3 06-06, GOLF 99-07, JETTA 99-10.

DELANTERA DERECHA,  
TRANSMISIÓN: AUTOMÁTICA/ MANUAL,  
TRACCIÓN: FWD,  
LADO CAJA 6 ORIFICIOS,  
ESTRIADO: RUEDA 36,  
LONGITUD COMPRIMIDA 32.469in/  
824.71mm, SIN ABS.



**SIRVW8033**  
FLECHA HOMOCINÉTICA

ARMADORA: AUDI, VOLKSWAGEN.  
MOTOR: L4 (1.8), L4 (1.9), L4 (2.0).  
A3 00-03, BEETLE 98-05, GOLF 99-06,  
JETTA 99-09, TT 00-02.

DELANTERA DERECHA,  
TRANSMISIÓN: AUTOMÁTICA/ MANUAL,  
TRACCIÓN: FWD,  
LADO CAJA 6 ORIFICIOS,  
ESTRIADO: RUEDA 36,  
LONGITUD COMPRIMIDA 31.969in/  
812.01mm, SIN ABS.

COMPATIBILIDAD: SIRVW8001.



**SIRVW8037**  
FLECHA HOMOCINÉTICA

ARMADORA: AUDI, VOLKSWAGEN.  
MOTOR: L4 (1.8), L4 (1.9), L4 (2.0).  
A3 06-06, BEETLE 98-05, GOLF 99-07,  
JETTA 99-10, TT 00-02.


DELANTERA IZQUIERDA,  
TRANSMISIÓN: AUTOMÁTICA/  
DOBLE CLUTCH/ MANUAL,  
TRACCIÓN: FWD,  
LADO CAJA 6 ORIFICIOS,  
ESTRIADO: RUEDA 36,  
LONGITUD COMPRIMIDA 21.531in/  
546.89mm, SIN ABS.



**SIRVW8051**  
FLECHA HOMOCINÉTICA

ARMADORA: VOLKSWAGEN.  
MOTOR: L4 (1.8), L4 (1.9), VR6 (2.8).  
GOLF 02-06, JETTA 02-05.

DELANTERA IZQUIERDA,  
TRANSMISIÓN: AUTOMÁTICA,  
TRACCIÓN: FWD,  
LADO CAJA 6 ORIFICIOS,  
ESTRIADO: RUEDA 36,  
LONGITUD COMPRIMIDA 20.281in/  
515.14mm, SIN ABS.



**SIRVW8069**  
FLECHA HOMOCINÉTICA

ARMADORA: VOLKSWAGEN.  
MOTOR: L4 (1.8), VR6 (2.8).  
GOLF 03-05, JETTA 02-04.

DELANTERA IZQUIERDA,  
TRANSMISIÓN: MANUAL,  
TRACCIÓN: FWD,  
LADO CAJA 6 ORIFICIOS,  
ESTRIADO: RUEDA 36,  
LONGITUD COMPRIMIDA 20.156in/  
511.96mm, SIN ABS.



**SIRVW8084**  
FLECHA HOMOCINÉTICA

ARMADORA: AUDI, VOLKSWAGEN.  
MOTOR: L4 (1.4)/(1.8)/(2.0), L5 (2.5).  
A3 2006, GOLF 09-14, JETTA 05-16,  
PASSAT 06-10.

DELANTERA IZQUIERDA,  
TRANSMISIÓN: AUTOMÁTICA/  
DOBLE CLUTCH,  
TRACCIÓN: AWD, FWD,  
ESTRIADO: CAJA 26/ RUEDA 36,  
LONGITUD COMPRIMIDA 23.063in/  
585.80mm, SIN ABS.

COMPATIBILIDAD: SIRVW8085



**SIRVW8085**  
FLECHA HOMOCINÉTICA

ARMADORA: AUDI, VOLKSWAGEN.  
MOTOR: L4 (1.4)/(1.8)/(2.0), L5 (2.5).  
A3 2006, GOLF 09-14, JETTA 05-16,  
PASSAT 06-10.

DELANTERA DERECHA,  
TRANSMISIÓN: AUTOMÁTICA/  
DOBLE CLUTCH,  
TRACCIÓN: AWD, FWD,  
ESTRIADO: CAJA 26/ RUEDA 36,  
LONGITUD COMPRIMIDA 34.750in/  
882.65mm, SIN ABS.

COMPATIBILIDAD: SIRVW8084.



**SIRVW8086**  
FLECHA HOMOCINÉTICA

ARMADORA: AUDI, VOLKSWAGEN.  
MOTOR: L4 (1.9), L5 (2.5).  
A3 2006, JETTA 05-15.

DELANTERA IZQUIERDA,  
TRANSMISIÓN: MANUAL,  
TRACCIÓN: FWD,  
LADO CAJA 6 ORIFICIOS,  
ESTRIADO: RUEDA 36,  
LONGITUD COMPRIMIDA 20.500in/  
520.70mm, SIN ABS.

COMPATIBILIDAD: SIRVW8087.



**SIRVW8087**  
FLECHA HOMOCINÉTICA

ARMADORA: AUDI, VOLKSWAGEN.  
MOTOR: L4 (1.9), L4 (2.0), L5 (2.5).  
A3 2006, JETTA 05-16.

DELANTERA DERECHA,  
TRANSMISIÓN: MANUAL,  
TRACCIÓN: FWD,  
LADO CAJA 6 ORIFICIOS,  
ESTRIADO: RUEDA 36,  
LONGITUD COMPRIMIDA 32.063in/  
814.40mm, SIN ABS.

COMPATIBILIDAD: SIRVW8086.



**SIRVW8090**  
FLECHA HOMOCINÉTICA

ARMADORA: VOLKSWAGEN.  
MOTOR: L4 (1.8), L4 (2.0).  
BEETLE 03-05.

DELANTERA IZQUIERDA,  
TRANSMISIÓN: AUTOMÁTICA,  
TRACCIÓN: FWD,  
ESTRIADO: CAJA 26/ RUEDA 36,  
LONGITUD COMPRIMIDA 24.219in/  
615.16mm, SIN ABS.



**SIRVW8094**  
FLECHA HOMOCINÉTICA

ARMADORA: VOLKSWAGEN.  
MOTOR: L4 (1.8).  
BEETLE 03-05.

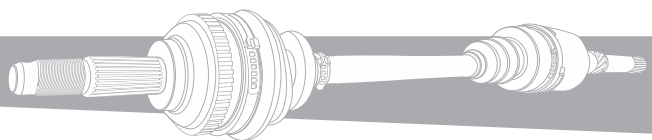
DELANTERA DERECHA,  
TRANSMISIÓN: MANUAL,  
TRACCIÓN: FWD,  
LADO CAJA 6 ORIFICIOS,  
ESTRIADO: RUEDA 36,  
LONGITUD COMPRIMIDA 31.688in/  
804.88mm, SIN ABS.



**SIRVW8095**  
FLECHA HOMOCINÉTICA

ARMADORA: VOLKSWAGEN.  
MOTOR: L4 (1.9).  
BEETLE 04-06.

DELANTERA IZQUIERDA,  
TRANSMISIÓN: AUTOMÁTICA/  
DOBLE CLUTCH,  
TRACCIÓN: FWD,  
LADO CAJA 6 ORIFICIOS,  
ESTRIADO: RUEDA 36,  
LONGITUD COMPRIMIDA 19.688in/  
500.08mm, SIN ABS.



**SIRVW8100**

FLECHA HOMOCINÉTICA

ARMADORA: VOLKSWAGEN.  
MOTOR: L5 (2.5).  
BEETLE 06-10.

DELANTERA DERECHA,  
TRANSMISION: MANUAL,  
TRACCION: FWD,  
LADO CAJA 6 ORIFICIOS,  
ESTRIADO: RUEDA 36,  
LONGITUD COMPRIMIDA 32.672in/  
829.87mm, SIN ABS.



**SIRVW8102**

FLECHA HOMOCINÉTICA

ARMADORA: AUDI, VOLKSWAGEN.  
MOTOR: L4 (1.4), L4 (2.0), VR6 (3.6).  
CC 09-15, PASSAT 06-10, Q3 15-16,  
TIGUAN 09-15.

DELANTERA IZQUIERDA,  
TRANSMISION: AUTOMÁTICA/  
DOBLE CLUTCH/ MANUAL,  
TRACCION: AWD, FWD,  
ESTRIADO: CAJA 26/ RUEDA 36,  
LONGITUD COMPRIMIDA 22.125in/  
561.98mm, SIN ABS.

COMPATIBILIDAD: SIRVW8103.



**SIRVW8103**

FLECHA HOMOCINÉTICA

ARMADORA: AUDI, VOLKSWAGEN.  
MOTOR: L4 (1.4), L4 (2.0), VR6 (3.6).  
CC 09-15, PASSAT 06-10, Q3 15-16,  
TIGUAN 09-15.

DELANTERA DERECHA,  
TRANSMISION: AUTOMÁTICA/  
DOBLE CLUTCH/ MANUAL,  
TRACCION: AWD, FWD,  
ESTRIADO: CAJA 26/ RUEDA 36,  
LONGITUD COMPRIMIDA 35.547in/  
902.89mm, SIN ABS.

COMPATIBILIDAD: SIRVW8102.



**SIRVW8104**

FLECHA HOMOCINÉTICA

ARMADORA: VOLKSWAGEN.  
MOTOR: V6 (3.0), V8 (4.2), VR6 (3.2),  
VR6 (3.6).  
TOUAREG 05-10.

TRASERA DERECHA/ IZQUIERDA,  
TRANSMISION: AUTOMÁTICA,  
TRACCION: AWD,  
LADO CAJA 6 ORIFICIOS,  
ESTRIADO: RUEDA 30,  
LONGITUD COMPRIMIDA 28.938in/  
735.03mm, SIN ABS.



**SIRVW8106**

FLECHA HOMOCINÉTICA

ARMADORA: VOLKSWAGEN.  
MOTOR: V6 (3.0), VR6 (3.6).  
TOUAREG 11-14.

TRASERA DERECHA/ IZQUIERDA,  
TRANSMISION: AUTOMÁTICA,  
TRACCION: AWD,  
ESTRIADO: CAJA 37/ RUEDA 30,  
LONGITUD COMPRIMIDA 34.167in/  
867.84mm, SIN ABS.



**SIRVW8107**

FLECHA HOMOCINÉTICA

ARMADORA: VOLKSWAGEN.  
MOTOR: VR6 (3.6).  
CC 09-14, PASSAT 06-09.

DELANTERA DERECHA,  
TRANSMISION: AUTOMÁTICA,  
TRACCION: AWD,  
ESTRIADO: CAJA 26/ RUEDA 36,  
LONGITUD COMPRIMIDA 23.344in/  
592.94mm, SIN ABS.



**SIRVW8108**

FLECHA HOMOCINÉTICA

ARMADORA: VOLKSWAGEN.  
MOTOR: L5 (2.5).  
BEETLE 12-14, PASSAT 12-13.

DELANTERA DERECHA,  
TRANSMISION: MANUAL,  
TRACCION: FWD,  
LADO CAJA 6 ORIFICIOS,  
ESTRIADO: RUEDA 36,  
LONGITUD COMPRIMIDA 32.344in/  
821.54mm, SIN ABS.

COMPATIBILIDAD: SIRVW8109.



**SIRVW8109**

FLECHA HOMOCINÉTICA

ARMADORA: VOLKSWAGEN.  
MOTOR: L4 (1.8), L5 (2.5).  
BEETLE 12-16, PASSAT 12-14.

DELANTERA IZQUIERDA,  
TRANSMISION: MANUAL,  
TRACCION: FWD,  
LADO CAJA 6 ORIFICIOS,  
ESTRIADO: RUEDA 36,  
LONGITUD COMPRIMIDA 20.813in/  
528.65mm, SIN ABS.

COMPATIBILIDAD: SIRVW8108.



**SIRVW8110**

FLECHA HOMOCINÉTICA

ARMADORA: VOLKSWAGEN.  
MOTOR: V8 (4.2), VR6 (3.2), VR6 (3.6).  
TOUAREG 05-07.

TRASERA DERECHA/ IZQUIERDA,  
TRANSMISION: AUTOMÁTICA,  
TRACCION: AWD,  
LADO CAJA 6 ORIFICIOS,  
ESTRIADO: RUEDA 30,  
LONGITUD COMPRIMIDA 28.938in/  
735.03mm, SIN ABS.



**SIRVW8112**

FLECHA HOMOCINÉTICA

ARMADORA: VOLKSWAGEN.  
MOTOR: L4 (2.0).  
BEETLE 12-14.

DELANTERA DERECHA,  
TRANSMISION: MANUAL,  
TRACCION: FWD,  
LADO CAJA 6 ORIFICIOS,  
ESTRIADO: RUEDA 36,  
LONGITUD COMPRIMIDA 31.813in/  
808.05mm, SIN ABS.



**SIRVW8113**

FLECHA HOMOCINÉTICA

ARMADORA: VOLKSWAGEN.  
MOTOR: L5 (2.5).  
BEETLE 12-14.

DELANTERA IZQUIERDA,  
TRANSMISION: AUTOMÁTICA,  
TRACCION: FWD,  
ESTRIADO: CAJA 26/ RUEDA 36,  
LONGITUD COMPRIMIDA 23.438in/  
595.33mm, SIN ABS.

COMPATIBILIDAD: SIRVW8121.

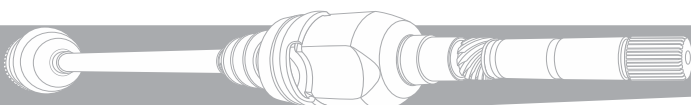


**SIRVW8114**

FLECHA HOMOCINÉTICA

ARMADORA: VOLKSWAGEN.  
MOTOR: L4 (2.0).  
BEETLE 12-14, PASSAT 12-14.

DELANTERA IZQUIERDA,  
TRANSMISION: AUTOMÁTICA/  
DOBLE CLUTCH/ MANUAL,  
TRACCION: FWD,  
LADO CAJA 6 ORIFICIOS,  
ESTRIADO: RUEDA 36,  
LONGITUD COMPRIMIDA 19.750in/  
501.65mm, SIN ABS.



**SIRVW8120**

FLECHA HOMOCINÉTICA

ARMADORA: VOLKSWAGEN.  
MOTOR: L4 (2.0), VR6 (3.6).  
BEETLE 12-15, GOLF 11-14, JETTA 09-16,  
PASSAT 06-15.

DELANTERA DERECHA,  
TRANSMISION: AUTOMÁTICA/  
DOBLE CLUTCH/ MANUAL,  
TRACCION: FWD,  
LADO CAJA 6 ORIFICIOS,  
ESTRIADO: RUEDA 36,  
LONGITUD COMPRIMIDA 31.250in/  
793.75mm, SIN ABS.

**SIRVW8121**

FLECHA HOMOCINÉTICA

ARMADORA: VOLKSWAGEN.  
MOTOR: L5 (2.5).  
BEETLE 12-14.

DELANTERA DERECHA,  
TRANSMISION: AUTOMÁTICA,  
TRACCION: FWD,  
ESTRIADO: CAJA 26/ RUEDA 36,  
LONGITUD COMPRIMIDA 35.250in/  
895.35mm, SIN ABS.

COMPATIBILIDAD: SIRVW8113.

**SIRVW8122**

FLECHA HOMOCINÉTICA

ARMADORA: VOLKSWAGEN.  
MOTOR: L4 (1.4).  
JETTA 14-17.

DELANTERA DERECHA,  
TRANSMISION: MANUAL,  
TRACCION: FWD,  
LADO CAJA 6 ORIFICIOS,  
ESTRIADO: RUEDA 36,  
LONGITUD COMPRIMIDA 31.500in/  
800.10mm, SIN ABS.

**SIRVW8123**

FLECHA HOMOCINÉTICA

ARMADORA: VOLKSWAGEN.  
MOTOR: L4 (1.4), L4 (2.0).  
TIGUAN 09-17.

DELANTERA IZQUIERDA,  
TRANSMISION: AUTOMÁTICA,  
TRACCION: AWD,  
ESTRIADO: CAJA 26/ RUEDA 36,  
LONGITUD COMPRIMIDA 22.250in/  
565.15mm, SIN ABS.



**SIRVW8124**

FLECHA HOMOCINÉTICA

ARMADORA: VOLKSWAGEN.  
MOTOR: L4 (2.0).  
BEETLE 13-14.

DELANTERA DERECHA,  
TRANSMISION: AUTOMÁTICA/  
DOBLE CLUTCH,  
TRACCION: FWD,  
LADO CAJA 6 ORIFICIOS,  
ESTRIADO: RUEDA 36,  
LONGITUD COMPRIMIDA 30.406in/  
772.31mm, SIN ABS.

**SIRVW8125**

FLECHA HOMOCINÉTICA

ARMADORA: VOLKSWAGEN.  
MOTOR: L5 (2.5).  
PASSAT 11-13.

DELANTERA DERECHA,  
TRANSMISION: AUTOMÁTICA,  
TRACCION: FWD,  
ESTRIADO: CAJA 26/ RUEDA 36,  
LONGITUD COMPRIMIDA 35.313in/  
896.95mm, SIN ABS.

**SIRVW8127**

FLECHA HOMOCINÉTICA

ARMADORA: VOLKSWAGEN.  
MOTOR: L4 (1.9), L4 (2.0).  
BORA 08-08, GOLF 11-14, JETTA 06-15.

DELANTERA DERECHA,  
TRANSMISION: AUTOMÁTICA/  
DOBLE CLUTCH,  
TRACCION: FWD,  
LADO CAJA 6 ORIFICIOS,  
ESTRIADO: RUEDA 36,  
LONGITUD COMPRIMIDA 29.813in/  
757.25mm, SIN ABS.

**SIRVW8129**

FLECHA HOMOCINÉTICA

ARMADORA: VOLKSWAGEN.  
MOTOR: L4 (1.8), L4 (2.0), L5 (2.5).  
BEETLE 14-15, GOLF 2013, PASSAT 12-15.

DELANTERA IZQUIERDA,  
TRANSMISION: AUTOMÁTICA/ MANUAL/  
DOBLE CLUTCH,  
TRACCION: FWD,  
ESTRIADO: CAJA 26/ RUEDA 36,  
LONGITUD COMPRIMIDA 23.438in/  
595.33mm, SIN ABS.



**SIRVW8130**

FLECHA HOMOCINÉTICA

ARMADORA: AUDI, VOLKSWAGEN.  
MOTOR: L4 (1.4)/(1.8)/(2.0), L5 (2.5).  
A3 06-18, CC 11-15, GOLF 11-14, TT 12-13,  
PASSAT 06-09, Q3 15-17, TIGUAN 09-17.

TRASERA DERECHA,  
TRANSMISION: AUTOMÁTICA/  
DOBLE CLUTCH/ MANUAL,  
TRACCION: AWD, FWD,  
LADO CAJA 6 ORIFICIOS,  
ESTRIADO: RUEDA 36,  
LONGITUD COMPRIMIDA 24.813in/  
630.25mm, SIN ABS.

COMPATIBILIDAD: SIRVW8132.

**SIRVW8131**

FLECHA HOMOCINÉTICA

ARMADORA: AUDI, VOLKSWAGEN.  
MOTOR: L4 (2.0).  
A3 16-16, JETTA 06-16.

DELANTERA DERECHA,  
TRANSMISION: AUTOMÁTICA/  
DOBLE CLUTCH/ MANUAL,  
TRACCION: AWD, FWD,  
LADO CAJA 6 ORIFICIOS,  
ESTRIADO: RUEDA 36,  
LONGITUD COMPRIMIDA 30.906in/  
785.01mm, SIN ABS.

**SIRVW8132**

FLECHA HOMOCINÉTICA

ARMADORA: AUDI, VOLKSWAGEN.  
MOTOR: L4 (1.4)/(1.8)/(2.0), L5 (2.5).  
A3 05-17, CC 11-15, GOLF 12-13,  
JETTA 2015, PASSAT 06-09, Q3 15-17,  
TIGUAN 09-17, TT 12-13.

TRASERA IZQUIERDA,  
TRANSMISION: AUTOMÁTICA/  
DOBLE CLUTCH/ MANUAL,  
TRACCION: AWD, FWD,  
LADO CAJA 6 ORIFICIOS,  
ESTRIADO: RUEDA 36,  
LONGITUD COMPRIMIDA 23.375in/  
593.73mm, SIN ABS.

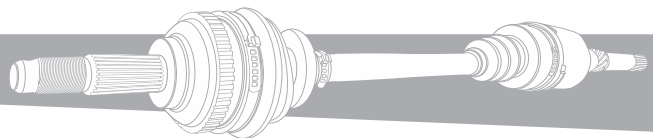

COMPATIBILIDAD: SIRVW8130.

**SIRVW8133**

FLECHA HOMOCINÉTICA

ARMADORA: VOLKSWAGEN.  
MOTOR: L4 (2.0).  
CC 11-15, EOS 10-15, GOLF 11-14,  
JETTA 09-16.

DELANTERA IZQUIERDA,  
TRANSMISION: AUTOMÁTICA/  
DOBLE CLUTCH/ MANUAL,  
TRACCION: AWD, FWD,  
LADO CAJA 6 ORIFICIOS,  
ESTRIADO: RUEDA 36,  
LONGITUD COMPRIMIDA 19.219in/  
488.16mm, SIN ABS.



**SIRVW8134**

FLECHA HOMOCINÉTICA

ARMADORA: VOLKSWAGEN.  
MOTOR: L4 (1.8), L4 (2.0).  
BEETLE 2003, GOLF 11-13.

DELANTERA DERECHA,  
TRANSMISION: AUTOMÁTICA/  
DOBLE CLUTCH,  
TRACCION: FWD,  
LADO CAJA 6 ORIFICIOS,  
ESTRIADO: RUEDA 36,  
LONGITUD COMPRIMIDA 18.875in/  
479.43mm, SIN ABS.




**SIRVW8136**

FLECHA HOMOCINÉTICA

ARMADORA: VOLKSWAGEN.  
MOTOR: L4 (1.8), L4 (2.0).  
BEETLE 03-05, JETTA 08-10.

DELANTERA DERECHA,  
TRANSMISION: AUTOMÁTICA/ MANUAL,  
TRACCION: FWD,  
ESTRIADO: CAJA 26/ RUEDA 36,  
LONGITUD COMPRIMIDA 35.438in/  
900.13mm, SIN ABS.



**SIRVW8137**

FLECHA HOMOCINÉTICA

ARMADORA: VOLKSWAGEN.  
MOTOR: L4 (1.8), L4 (2.0).  
BEETLE 03-05, JETTA 08-10.

DELANTERA IZQUIERDA,  
TRANSMISION: AUTOMÁTICA,  
TRACCION: FWD,  
ESTRIADO: CAJA 26/ RUEDA 36,  
LONGITUD COMPRIMIDA 24.500in/  
622.30mm, SIN ABS.



**SIRVW8138**

FLECHA HOMOCINÉTICA

ARMADORA: VOLKSWAGEN.  
MOTOR: L4 (1.4).  
GOLF 2015, JETTA 2014.

DELANTERA IZQUIERDA,  
TRANSMISION: MANUAL,  
TRACCION: FWD,  
LADO CAJA 6 ORIFICIOS,  
ESTRIADO: RUEDA 36,  
LONGITUD COMPRIMIDA 20.281in/  
515.14mm, SIN ABS.




**SIRVW8140**

FLECHA HOMOCINÉTICA

ARMADORA: VOLKSWAGEN.  
MOTOR: L4 (2.0).  
PASSAT 06-10.

DELANTERA DERECHA,  
TRANSMISION: AUTOMÁTICA/  
DOBLE CLUTCH/ MANUAL,  
TRACCION: FWD,  
ESTRIADO: CAJA 26/ RUEDA 36,  
LONGITUD COMPRIMIDA 34.875in/  
885.83mm, SIN ABS.



**SIRVW8149**

FLECHA HOMOCINÉTICA

ARMADORA: VOLKSWAGEN  
MOTOR: L4 (1.8)  
GOLF 15-18

DELANTERA DERECHA,  
TRANSMISION: AUTOMÁTICA/  
DOBLE CLUTCH/ MANUAL,  
TRACCION: AWD, FWD,  
LADO CAJA 6 ORIFICIOS,  
ESTRIADO: RUEDA 36,  
LONGITUD COMPRIMIDA 31.875in/  
809.63mm, SIN ABS.

COMPATIBILIDAD: SIRVW8151.



**SIRVW8151**

FLECHA HOMOCINÉTICA

ARMADORA: VOLKSWAGEN  
MOTOR: L4 (1.8)  
GOLF 15-18

DELANTERA IZQUIERDA,  
TRANSMISION: AUTOMÁTICA/  
DOBLE CLUTCH/ MANUAL,  
TRACCION: AWD, FWD,  
LADO CAJA 6 ORIFICIOS,  
ESTRIADO: RUEDA 36,  
LONGITUD COMPRIMIDA 20.375in/  
517.53mm, SIN ABS.

COMPATIBILIDAD: SIRVW8149.



**SIRVW8152**

FLECHA HOMOCINÉTICA

ARMADORA: VOLKSWAGEN  
MOTOR: L4 (1.4), L4 (2.0)  
TIGUAN 09-16.

DELANTERA IZQUIERDA,  
TRANSMISION: MANUAL,  
TRACCION: FWD,  
ESTRIADO: CAJA 40/ RUEDA 36,  
LONGITUD COMPRIMIDA 19.688in/  
500.08mm, SIN ABS.



**SIRVW8162**

FLECHA HOMOCINÉTICA

ARMADORA: VOLKSWAGEN  
MOTOR: L4 (1.8), L4 (2.0), L5 (2.5)  
BEETLE 14-16, PASSAT 14-16.

DELANTERA DERECHA,  
TRANSMISION: MANUAL,  
LADO CAJA 6 ORIFICIOS,  
ESTRIADO: RUEDA 36,  
LONGITUD COMPRIMIDA 32.313in/  
820.75mm, SIN ABS.



**SIRVW8756**

FLECHA HOMOCINÉTICA

ARMADORA: AUDI, VOLKSWAGEN.  
MOTOR: L4 (1.8), L4 (1.9), L4 (2.0),  
V6 (2.8), VR6 (2.8).  
A3 03-03, BEETLE 98-05, GOLF 99-01,  
JETTA 99-02.

DELANTERA IZQUIERDA,  
TRANSMISION: MANUAL,  
TRACCION: FWD,  
LADO CAJA 6 ORIFICIOS,  
ESTRIADO: RUEDA 36,  
LONGITUD COMPRIMIDA 21.875in/  
555.63mm, SIN ABS.




**SIR1444**

**JUNTAS HOMOCINETICAS**

ARMADORA: HONDA.  
MOTOR: L4 (1.8).  
MODELO: CIVIC 06-11.

JUNTA LADO RUEDA  
DERECHA/ IZQUIERDA,  
TRANSMISIÓN MANUAL,  
ESTRIADO EXTERIOR DIENTES 26,  
ESTRIADO INTERIOR DIENTES 24,  
SIN ABS.



**SIR2289**

**JUNTAS HOMOCINETICAS**

ARMADORA: HONDA.  
MOTOR: L4 (1.8).  
MODELO: CIVIC 06-11.

JUNTA LADO RUEDA  
DERECHA/ IZQUIERDA,  
TRANSMISIÓN AUTOMÁTICA,  
ESTRIADO EXTERIOR DIENTES 26,  
ESTRIADO INTERIOR DIENTES 22,  
SIN ABS.



**SIR4996**

**JUNTAS HOMOCINETICAS**

ARMADORA: FORD, MERCURY.  
MOTOR: L4 (2.0).  
MODELO: CONTOUR 95-00,  
COUGAR 00-05, MYSTIQUE 95-00.

JUNTA LADO RUEDA  
DERECHA/ IZQUIERDA,  
TRANSMISIÓN MANUAL/ AUTOMÁTICA,  
ESTRIADO EXTERIOR DIENTES 27,  
ESTRIADO INTERIOR DIENTES 30,  
CON ABS 44 DIENTES.

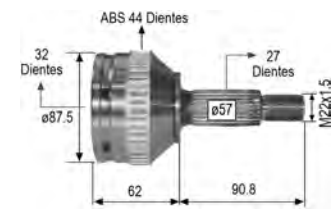


**SIR4999**

**JUNTAS HOMOCINETICAS**

ARMADORA: FORD, MERCURY.  
MOTOR: V6 (2.5).  
MODELO: CONTOUR 99-00,  
MYSTIQUE 95-99.

JUNTA LADO RUEDA  
DERECHA/ IZQUIERDA,  
TRANSMISIÓN MANUAL/ AUTOMÁTICA,  
ESTRIADO EXTERIOR DIENTES 27,  
ESTRIADO INTERIOR DIENTES 32,  
CON ABS 44 DIENTES.




**SIR5526**

**JUNTAS HOMOCINETICAS**

ARMADORA: VOLKSWAGEN.  
MOTOR: L4 (1.6), (1.7), (1.8).  
MODELO: ATLANTIC 81-87, CARIBE  
80-87, CORSAR 84-88, GOLF 83-92,  
JETTA 84-92.

JUNTA LADO CAJA  
DERECHA/ IZQUIERDA,  
TRANSMISIÓN MANUAL,  
DIÁMETRO 94/ 90mm,  
ESTRIADO INTERIOR DIENTES 33,  
ALTURA 32mm.

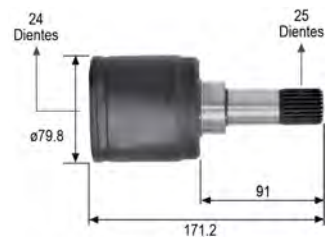


**SIR5814**

**JUNTAS HOMOCINETICAS**

ARMADORA: CHRYSLER, DODGE.  
MOTOR: L4 (2.2), (2.5).  
MODELO: NEW YORKER 1990,  
LEBARON 88-90, PHANTOM 89-90,  
SHADOW 88-90, SPIRIT 89-90.

JUNTA LADO CAJA  
DERECHA/ IZQUIERDA,  
TRANSMISIÓN MANUAL/ AUTOMÁTICA,  
ESTRIADO EXTERIOR DIENTES 25,  
ESTRIADO INTERIOR DIENTES 24,  
SIN ABS.




**SIR6583**

**JUNTAS HOMOCINETICAS**

ARMADORA: NISSAN.  
MOTOR: L4 (1.6).  
MODELO: TSUBAME 92-04,  
TSURU III 94-04.

JUNTA LADO CAJA  
DERECHA/ IZQUIERDA,  
TRANSMISIÓN MANUAL/ AUTOMÁTICA,  
ESTRIADO EXTERIOR DIENTES 25,  
ESTRIADO INTERIOR DIENTES 24,  
SIN ABS.

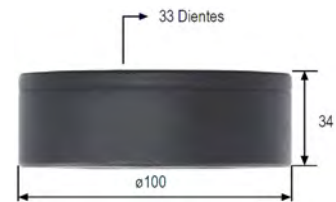


**SIR6591**

**JUNTAS HOMOCINETICAS**

ARMADORA: AUDI, SEAT, VW.  
MOTOR: L4 (1.4)/(1.6)/(1.8)/(2.0), V6 (2.8).  
MODELO: A1 11-16, A3 96-16, A4 96-06,  
BEETLE 98-03, CABRIO 87-01, CADDY  
14-16, DERBY 99-10, GOLF 07-13, GOLF  
87-02, JETTA 87-01, LEON 96-16, PASSAT  
05-10, POLO 05-16, TIGUAN 05-16,  
VENTO 14-16.

JUNTA LADO CAJA DERECHA/ IZQUIERDA,  
TRANSMISIÓN MANUAL, DIÁMETRO  
100mm, ESTRIADO INTERIOR DIENTES 33,  
ALTURA 34mm, STD.




**SIR6614**

**JUNTAS HOMOCINETICAS**

ARMADORA: VOLKSWAGEN.  
MOTOR: L4 (1.8), (2.0).  
MODELO: GOLF 98-07, JETTA 98-07.

JUNTA LADO CAJA  
DERECHA/ IZQUIERDA,  
TRANSMISIÓN MANUAL,  
DIÁMETRO 100mm,  
ESTRIADO INTERIOR DIENTES 33,  
ALTURA 34mm.




**SIR6931**

**JUNTAS HOMOCINETICAS**

ARMADORA: CHEVROLET.  
MOTOR: L4 (1.6).  
MODELO: CHEVY 94-03.

JUNTA LADO CAJA  
DERECHA/ IZQUIERDA,  
TRANSMISIÓN MANUAL,  
ESTRIADO EXTERIOR DIENTES 22,  
ESTRIADO INTERIOR DIENTES 28,  
SIN ABS.



**SIR7000**

**JUNTAS HOMOCINETICAS**

ARMADORA: DODGE.  
MOTOR: L4 (1.0).  
MODELO: ATOS 02-04.

JUNTA LADO CAJA  
DERECHA/ IZQUIERDA,  
TRANSMISIÓN MANUAL,  
ESTRIADO EXTERIOR DIENTES 22,  
ESTRIADO INTERIOR DIENTES 19,  
SIN ABS.

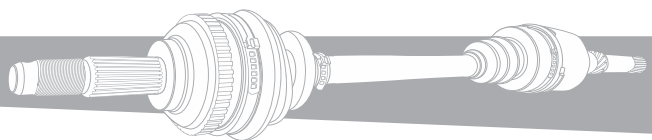



**SIR7001**

**JUNTAS HOMOCINETICAS**

ARMADORA: DODGE.  
MOTOR: L4 (1.1).  
MODELO: ATOS 05-12.

JUNTA LADO CAJA  
DERECHA/ IZQUIERDA,  
TRANSMISIÓN MANUAL,  
ESTRIADO EXTERIOR DIENTES 25,  
ESTRIADO INTERIOR DIENTES 22,  
SIN ABS.

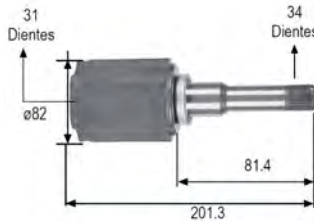


**SIR7004**

JUNTAS HOMOCINETICAS

ARMADORA: CHEVROLET.  
MOTOR: L4 (1.8).  
MODELO: CRUZE 09-13.

JUNTA LADO CAJA  
DERECHA,  
TRANSMISIÓN MANUAL/ AUTOMÁTICA,  
ESTRIADO EXTERIOR DIENTES 34,  
ESTRIADO INTERIOR DIENTES 31,  
SIN ABS.

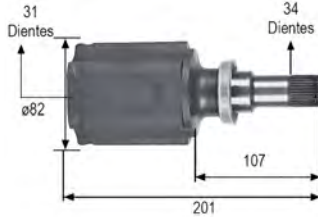


**SIR7005**

JUNTAS HOMOCINETICAS

ARMADORA: CHEVROLET.  
MOTOR: L4 (1.8).  
MODELO: CRUZE 09-13.

JUNTA LADO CAJA  
IZQUIERDA,  
TRANSMISIÓN MANUAL/ AUTOMÁTICA,  
ESTRIADO EXTERIOR DIENTES 34,  
ESTRIADO INTERIOR DIENTES 31,  
SIN ABS.



**SIR7006**

JUNTAS HOMOCINETICAS

ARMADORA: CHEVROLET.  
MOTOR: L4 (2.4).  
MODELO: CAPTIVA 08-13.

JUNTA LADO CAJA  
DERECHA/ IZQUIERDA,  
TRANSMISIÓN AUTOMÁTICA,  
ESTRIADO EXTERIOR DIENTES 34,  
ESTRIADO INTERIOR DIENTES 24,  
SIN ABS.

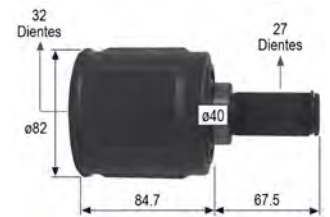


**SIR7008**

JUNTAS HOMOCINETICAS

ARMADORA: HONDA.  
MOTOR: L4 (2.3).  
MODELO: ACCORD 98-00.

JUNTA LADO CAJA  
IZQUIERDA,  
TRANSMISIÓN MANUAL,  
ESTRIADO EXTERIOR DIENTES 27,  
ESTRIADO INTERIOR DIENTES 32,  
SIN ABS.




**SIR7009**

JUNTAS HOMOCINETICAS

ARMADORA: HONDA.  
MOTOR: L4 (1.6).  
MODELO: CIVIC 88-98.

JUNTA LADO CAJA  
DERECHA,  
TRANSMISIÓN MANUAL/ AUTOMÁTICA,  
ESTRIADO EXTERIOR DIENTES 25,  
ESTRIADO INTERIOR DIENTES 30,  
SIN ABS.




**SIR7013**

JUNTAS HOMOCINETICAS

ARMADORA: CHRYSLER, DODGE.  
MOTOR: L4 (2.5), V6 (3.0)  
MODELO: TOWN & COUNTRY 92-95,  
CARAVAN 91-95, SPIRIT 91-93, LEBARON  
91-95.

JUNTA LADO CAJA  
IZQUIERDA,  
TRANSMISIÓN AUTOMÁTICA,  
ESTRIADO EXTERIOR DIENTES 25,  
ESTRIADO INTERIOR DIENTES 32,  
SIN ABS.



**SIR7014**

JUNTAS HOMOCINETICAS

ARMADORA: NISSAN.  
MOTOR: L4 (1.6).  
MODELO: TSUBAME 03-04, TSURU 03-17.

JUNTA LADO CAJA  
DERECHA,  
TRANSMISIÓN MANUAL/ AUTOMÁTICA,  
ESTRIADO EXTERIOR DIENTES 25,  
ESTRIADO INTERIOR DIENTES 23,  
SIN ABS.




**SIR7020**

JUNTAS HOMOCINETICAS

ARMADORA: CHRYSLER, DODGE.  
MOTOR: V6 (3.3), (3.8).  
MODELO: TOWN & COUNTRY 96-07,  
CARAVAN 96-04.

JUNTA LADO CAJA  
DERECHA/ IZQUIERDA,  
TRANSMISIÓN AUTOMÁTICA,  
ESTRIADO EXTERIOR DIENTES 25,  
ESTRIADO INTERIOR DIENTES 32,  
SIN ABS.




**SIR7024**

JUNTAS HOMOCINETICAS

ARMADORA: CHEVROLET.  
MOTOR: L4 (2.0).  
MODELO: OPTRA 06-10.

JUNTA LADO CAJA  
DERECHA/ IZQUIERDA,  
TRANSMISIÓN MANUAL/ AUTOMÁTICA,  
ESTRIADO EXTERIOR DIENTES 34,  
ESTRIADO INTERIOR DIENTES 29,  
SIN ABS.




**SIR7025**

JUNTAS HOMOCINETICAS

ARMADORA: NISSAN.  
MOTOR: L4 (1.8).  
MODELO: TIIDA 07-17.

JUNTA LADO CAJA  
IZQUIERDA,  
TRANSMISIÓN MANUAL,  
ESTRIADO EXTERIOR DIENTES 26,  
ESTRIADO INTERIOR DIENTES 23,  
SIN ABS.




**SIR7026**

JUNTAS HOMOCINETICAS

ARMADORA: JEEP.  
MOTOR: V6 (3.7).  
MODELO: LIBERTY 02-12.

JUNTA LADO CAJA  
IZQUIERDA,  
TRANSMISIÓN AUTOMÁTICA,  
ESTRIADO EXTERIOR DIENTES 29,  
ESTRIADO INTERIOR DIENTES 35,  
SIN ABS.

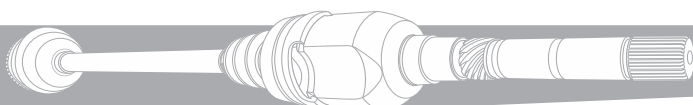


**SIR7029**

JUNTAS HOMOCINETICAS

ARMADORA: CHEVROLET.  
MOTOR: L4 (1.8), (2.0), (2.2).  
MODELO: ASTRA 00-04, ZAFIRA 00-04.

JUNTA LADO CAJA  
DERECHA/ IZQUIERDA,  
TRANSMISIÓN AUTOMÁTICA,  
ESTRIADO EXTERIOR DIENTES 34,  
ESTRIADO INTERIOR DIENTES 25,  
SIN ABS.

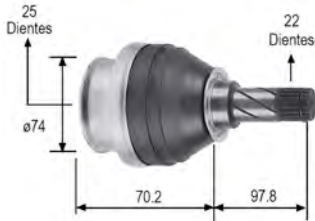


**SIR7030**

JUNTAS HOMOCINETICAS

ARMADORA: CHEVROLET.  
MOTOR: L4 (1.8), (2.0), (2.2).  
MODELO: ASTRA 00-04, ZAFIRA 00-04.

JUNTA LADO CAJA  
DERECHA/ IZQUIERDA,  
TRANSMISIÓN MANUAL,  
ESTRIADO EXTERIOR DIENTES 22,  
ESTRIADO INTERIOR DIENTES 25,  
SIN ABS.




**SIR7031**

JUNTAS HOMOCINETICAS

ARMADORA: FORD.  
MOTOR: V6 (3.0), (3.3).  
MODELO: VILLAGER 93-00.

JUNTA LADO CAJA  
DERECHA,  
TRANSMISIÓN AUTOMÁTICA,  
ESTRIADO EXTERIOR DIENTES 29,  
ESTRIADO INTERIOR DIENTES 34,  
SIN ABS.




**SIR7032**

JUNTAS HOMOCINETICAS

ARMADORA: MERCURY.  
MOTOR: V6 (3.0).  
MODELO: VILLAGER 93-00.

JUNTA LADO CAJA  
IZQUIERDA,  
TRANSMISIÓN MANUAL,  
ESTRIADO EXTERIOR DIENTES 29,  
ESTRIADO INTERIOR DIENTES 34,  
SIN ABS.



**SIR7034**

JUNTAS HOMOCINETICAS

ARMADORA: PEUGEOT.  
MOTOR: L4 (1.6).  
MODELO: 206 01-09.

JUNTA LADO CAJA  
IZQUIERDA,  
TRANSMISIÓN MANUAL,  
ESTRIADO EXTERIOR DIENTES 22,  
ESTRIADO INTERIOR DIENTES 22,  
SIN ABS.



**SIR7036**

JUNTAS HOMOCINETICAS

ARMADORA: FORD.  
MOTOR: V6 (3.8).  
MODELO: WINDSTAR 96-03.

JUNTA LADO CAJA  
DERECHA,  
TRANSMISIÓN AUTOMÁTICA,  
ESTRIADO EXTERIOR DIENTES 35,  
ESTRIADO INTERIOR DIENTES 32,  
SIN ABS.



**SIR7037**

JUNTAS HOMOCINETICAS

ARMADORA: FORD.  
MOTOR: V6 (3.8).  
MODELO: WINDSTAR 96-03.

JUNTA LADO CAJA  
IZQUIERDA,  
TRANSMISIÓN AUTOMÁTICA,  
ESTRIADO EXTERIOR DIENTES 35,  
ESTRIADO INTERIOR DIENTES 32,  
SIN ABS.



**SIR7039**

JUNTAS HOMOCINETICAS

ARMADORA: CHEVROLET.  
MOTOR: L4 (2.4).  
MODELO: MALIBU 97-99.

JUNTA LADO CAJA  
IZQUIERDA,  
TRANSMISIÓN AUTOMÁTICA,  
ESTRIADO EXTERIOR DIENTES 34,  
ESTRIADO INTERIOR DIENTES 32,  
SIN ABS.



**SIR7040**

JUNTAS HOMOCINETICAS

ARMADORA: CHEVROLET.  
MOTOR: L4 (1.8).  
MODELO: CORSA 02-09, TORNADO  
03-15.

JUNTA LADO CAJA  
DERECHA/ IZQUIERDA,  
TRANSMISIÓN MANUAL,  
ESTRIADO EXTERIOR DIENTES 22,  
ESTRIADO INTERIOR DIENTES 22,  
SIN ABS.




**SIR7041**

JUNTAS HOMOCINETICAS

ARMADORA: CHEVROLET, PONTIAC.  
MOTOR: L4 (1.0), (1.2).  
MODELO: MATIZ 04-05, MATIZ G2 06-14,  
SPARK 11-14.

JUNTA LADO CAJA  
DERECHA/ IZQUIERDA,  
TRANSMISIÓN MANUAL,  
ESTRIADO EXTERIOR DIENTES 22,  
ESTRIADO INTERIOR DIENTES 19,  
SIN ABS.




**SIR7042**

JUNTAS HOMOCINETICAS

ARMADORA: HONDA.  
MOTOR: L4 (2.4).  
MODELO: CR-V 02-13.

JUNTA LADO CAJA  
IZQUIERDA,  
TRANSMISIÓN AUTOMÁTICA,  
ESTRIADO EXTERIOR DIENTES 27,  
ESTRIADO INTERIOR DIENTES 32,  
SIN ABS.




**SIR7044**

JUNTAS HOMOCINETICAS

ARMADORA: FORD.  
MOTOR: V6 (4.2).  
MODELO: FREESTAR 04-08.

JUNTA LADO CAJA  
DERECHA,  
TRANSMISIÓN AUTOMÁTICA,  
ESTRIADO EXTERIOR DIENTES 35,  
ESTRIADO INTERIOR DIENTES 24,  
SIN ABS.

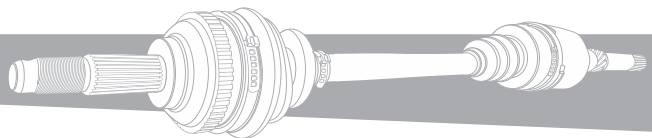


**SIR7047**

JUNTAS HOMOCINETICAS

ARMADORA: MITSUBISHI.  
MOTOR: L4 (2.0).  
MODELO: LANCER 02-07.

JUNTA LADO CAJA  
DERECHA/ IZQUIERDA,  
TRANSMISIÓN MANUAL/ AUTOMÁTICA,  
ESTRIADO EXTERIOR DIENTES 25,  
ESTRIADO INTERIOR DIENTES 30,  
SIN ABS.




**SIR7048**

JUNTAS HOMOCINETICAS

ARMADORA: NISSAN.  
MOTOR: L4 (2.5).  
MODELO: X-TRAIL 02-13.

JUNTA LADO CAJA  
DERECHA,  
TRANSMISIÓN AUTOMÁTICA,  
ESTRIADO EXTERIOR DIENTES 29,  
ESTRIADO INTERIOR DIENTES 26,  
SIN ABS.



**SIR7049**

JUNTAS HOMOCINETICAS

ARMADORA: NISSAN.  
MOTOR: L4 (2.5).  
MODELO: X-TRAIL 02-13.

JUNTA LADO CAJA  
IZQUIERDA,  
TRANSMISIÓN AUTOMÁTICA,  
ESTRIADO EXTERIOR DIENTES 29,  
ESTRIADO INTERIOR DIENTES 26,  
SIN ABS.

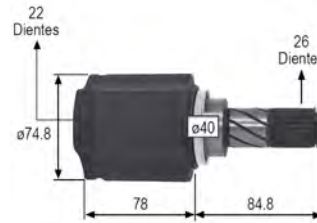


**SIR7052**

JUNTAS HOMOCINETICAS

ARMADORA: NISSAN.  
MOTOR: L4 (1.6).  
MODELO: MARCH 11-14, VERSA 11-14.

JUNTA LADO CAJA  
DERECHA/ IZQUIERDA,  
TRANSMISIÓN MANUAL,  
ESTRIADO EXTERIOR DIENTES 26,  
ESTRIADO INTERIOR DIENTES 22,  
SIN ABS.



**SIR7053**

JUNTAS HOMOCINETICAS

ARMADORA: NISSAN.  
MOTOR: L4 (1.8).  
MODELO: SENTRA 13-16.

JUNTA LADO CAJA  
DERECHA,  
TRANSMISIÓN MANUAL,  
ESTRIADO EXTERIOR DIENTES 26,  
ESTRIADO INTERIOR DIENTES 23,  
SIN ABS.

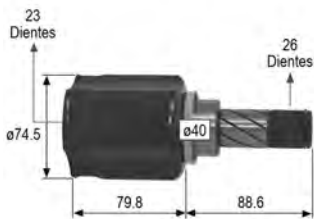


**SIR7054**

JUNTAS HOMOCINETICAS

ARMADORA: NISSAN.  
MOTOR: L4 (1.8).  
MODELO: SENTRA 13-16.

JUNTA LADO CAJA  
IZQUIERDA,  
TRANSMISIÓN MANUAL,  
ESTRIADO EXTERIOR DIENTES 26,  
ESTRIADO INTERIOR DIENTES 23,  
SIN ABS.




**SIR7055**

JUNTAS HOMOCINETICAS

ARMADORA: NISSAN.  
MOTOR: L4 (1.8).  
MODELO: SENTRA 13-16.

JUNTA LADO CAJA  
DERECHA/ IZQUIERDA,  
TRANSMISIÓN CVT,  
ESTRIADO EXTERIOR DIENTES 25,  
ESTRIADO INTERIOR DIENTES 23,  
SIN ABS.



**SIR7057**

JUNTAS HOMOCINETICAS

ARMADORA: CHEVROLET.  
MOTOR: L4 (1.8).  
MODELO: TRAX 13-15.

JUNTA LADO CAJA  
DERECHA,  
TRANSMISIÓN MANUAL,  
ESTRIADO EXTERIOR DIENTES 34,  
ESTRIADO INTERIOR DIENTES 23,  
SIN ABS.




**SIR7061**

JUNTAS HOMOCINETICAS

ARMADORA: DODGE.  
MOTOR: L4 (1.4).  
MODELO: ATTITUDE 11-13.

JUNTA LADO CAJA  
IZQUIERDA,  
TRANSMISIÓN MANUAL,  
ESTRIADO EXTERIOR DIENTES 25,  
ESTRIADO INTERIOR DIENTES 22,  
SIN ABS.

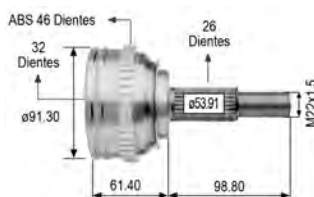


**SIR7430**

JUNTAS HOMOCINETICAS

ARMADORA: CHRYSLER, DODGE.  
MOTOR: L4 (2.4).  
MODELO: CIRRUS 01-04, STRATUS 00-04.

JUNTA LADO RUEDA  
DERECHA/ IZQUIERDA,  
TRANSMISIÓN MANUAL/ AUTOMÁTICA,  
ESTRIADO EXTERIOR DIENTES 26,  
ESTRIADO INTERIOR DIENTES 32,  
CON ABS 46 DIENTES.



**SIR7439**

JUNTAS HOMOCINETICAS

ARMADORA: VOLKSWAGEN.  
MOTOR: L4 (1.8), (2.0), L5 (2.5).  
MODELO: BEETLE 98-11, GOLF 00-07,  
JETTA 99-16.

JUNTA LADO RUEDA  
DERECHA/ IZQUIERDA,  
TRANSMISIÓN MANUAL/ AUTOMÁTICA,  
ESTRIADO EXTERIOR DIENTES 36,  
ESTRIADO INTERIOR DIENTES 30,  
SIN ABS.



**SIR7446**

JUNTAS HOMOCINETICAS

ARMADORA: VOLKSWAGEN.  
MOTOR: L4 (1.8), L4 (2.0), VR6 (2.8).  
MODELO: BEETLE 99-05, GOLF 00-05,  
JETTA 99-10.

JUNTA LADO CAJA  
DERECHA/ IZQUIERDA,  
TRANSMISIÓN MANUAL/ AUTOMÁTICA,  
ESTRIADO INTERIOR DIENTES 30,  
DIÁMETRO 108.00mm,  
ALTURA 57.60mm.

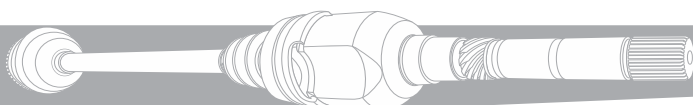


**SIR7475**

JUNTAS HOMOCINETICAS

ARMADORA: BUICK, CHEVROLET.  
MOTOR: L4 (2.2)/ (2.5),  
V6 (2.8)/ (3.0)/ (3.1)/ (3.3)/ (3.8).  
MODELO: CENTURY 82-95, CAVALIER  
91-93.

JUNTA LADO CAJA  
IZQUIERDA,  
TRANSMISIÓN AUTOMÁTICA,  
ESTRIADO INTERIOR DIENTES 34,  
ESTRIADO EXTERIOR DIENTES 25,  
SIN ABS.






**SIR7478**

**JUNTAS HOMOCINETICAS**

ARMADORA: CHEVROLET.  
MOTOR: V6 (3.4).  
MODELO: VENTURE 90-95.

JUNTA LADO CAJA  
DERECHA,  
TRANSMISIÓN AUTOMÁTICA,  
ESTRIADO INTERIOR DIENTES 34,  
ESTRIADO EXTERIOR DIENTES 32,  
SIN ABS.




**SIR7495**

**JUNTAS HOMOCINETICAS**

ARMADORA: FORD, MERCURY.  
MOTOR: L14 (1.9), (2.0).  
MODELO: ESCORT 84-93, TOPAZ 84-86.

JUNTA LADO CAJA  
DERECHA,  
TRANSMISIÓN MANUAL,  
ESTRIADO INTERIOR DIENTES 23,  
ESTRIADO EXTERIOR DIENTES 23,  
SIN ABS.

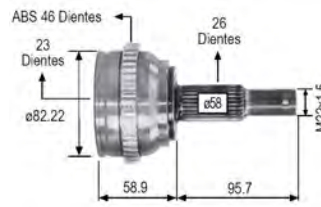


**SIR7542**

**BALERO HOMOCINÉTICO**

ARMADORA: DODGE, CHRYSLER.  
MOTOR: L4 (2.0), L4 (2.4).  
MODELO: NEON 00-05, PT CRUISER  
01-05.

JUNTA LADO RUEDA  
DERECHA/ IZQUIERDA,  
TRANSMISIÓN MANUAL/ AUTOMÁTICA,  
ESTRIADO EXTERIOR DIENTES 26,  
ESTRIADO INTERIOR DIENTES 23,  
CON ABS.



**SIR7546**

**BALERO HOMOCINÉTICO**

ARMADORA: CHRYSLER, DODGE.  
MOTOR: L4 (2.0), L4 (2.4).  
MODELO: NEON 00-05, PT CRUISER  
00-09.

JUNTA LADO CAJA  
DERECHA/ IZQUIERDA,  
TRANSMISIÓN MANUAL/ AUTOMÁTICA,  
ESTRIADO EXTERIOR DIENTES 25,  
ESTRIADO INTERIOR DIENTES 23,  
SIN ABS.



**SIR7748**

**BALERO HOMOCINÉTICO**

ARMADORA: FORD.  
MOTOR: L4 (1.6).  
MODELO: COURIER 01-12, FIESTA 01-16,  
IKON 01-12, KA 01-08.

JUNTA LADO CAJA  
DERECHA,  
TRANSMISIÓN MANUAL,  
ESTRIADO EXTERIOR DIENTES 23,  
ESTRIADO INTERIOR DIENTES 21,  
SIN ABS.



**SIR8110**

**JUNTAS HOMOCINETICAS**

ARMADORA: FORD.  
MOTOR: L4 (2.0).  
MODELO: FOCUS 00-13.

JUNTA LADO CAJA  
DERECHA,  
TRANSMISIÓN MANUAL/ AUTOMÁTICA,  
ESTRIADO EXTERIOR DIENTES 26,  
ESTRIADO INTERIOR DIENTES 24,  
SIN ABS.



**SIR8112**

**BALERO HOMOCINÉTICO**

ARMADORA: FORD.  
MOTOR: L4 (2.0).  
MODELO: FOCUS 00-13.

JUNTA LADO CAJA  
IZQUIERDA,  
TRANSMISIÓN MANUAL/ AUTOMÁTICA,  
ESTRIADO EXTERIOR DIENTES 26,  
ESTRIADO INTERIOR DIENTES 26,  
SIN ABS.

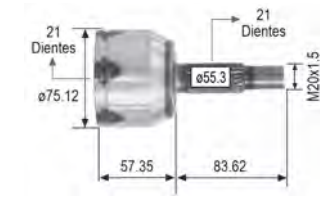


**SIR8122**

**JUNTAS HOMOCINETICAS**

ARMADORA: NISSAN, RENAULT.  
MOTOR: L4 (1.6).  
MODELO: CLIO 02-10, PLATINA 02-10.

JUNTA LADO RUEDA  
DERECHA/ IZQUIERDA,  
TRANSMISIÓN MANUAL,  
ESTRIADO EXTERIOR DIENTES 21,  
ESTRIADO INTERIOR DIENTES 21,  
SIN ABS.

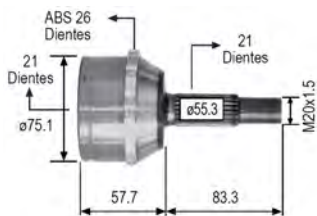


**SIR8124**

**JUNTAS HOMOCINETICAS**

ARMADORA: NISSAN, RENAULT.  
MOTOR: L4 (1.6).  
MODELO: CLIO 02-10, KANGOO 04-10,  
PLATINA 02-10.

JUNTA LADO RUEDA  
DERECHA/ IZQUIERDA,  
TRANSMISIÓN MANUAL/ AUTOMÁTICA,  
ESTRIADO EXTERIOR DIENTES 21,  
ESTRIADO INTERIOR DIENTES 21,  
CON ABS 26 DIENTES.




**SIR8189**

**JUNTAS HOMOCINETICAS**

ARMADORA: CHRYSLER.  
MOTOR: V6 (3.3).  
MODELO: VOYAGER 96-08.

JUNTA LADO CAJA  
DERECHA,  
TRANSMISIÓN AUTOMÁTICA,  
ESTRIADO EXTERIOR DIENTES 25,  
ESTRIADO INTERIOR DIENTES 32,  
SIN ABS.



**SIR8190**

**JUNTAS HOMOCINETICAS**

ARMADORA: CHRYSLER, PLYMOUTH.  
MOTOR: L4 (2.4), V6 (3.3).  
MODELO: CIRRUS 00-04, STRATUS  
96-04, VOYAGER 96-06.

JUNTA LADO CAJA  
DERECHA/ IZQUIERDA,  
TRANSMISIÓN MANUAL/ AUTOMÁTICA,  
ESTRIADO EXTERIOR DIENTES 25,  
ESTRIADO INTERIOR DIENTES 32,  
SIN ABS.

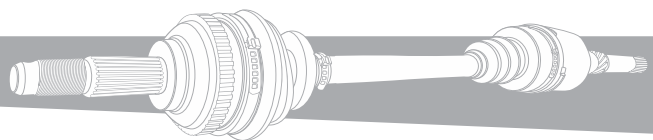


**SIR8203**

**JUNTAS HOMOCINETICAS**

ARMADORA: NISSAN, RENAULT.  
MOTOR: L4 (1.6).  
MODELO: CLIO 02-10, PLATINA 02-10.

JUNTA LADO CAJA  
DERECHA,  
TRANSMISIÓN MANUAL/ AUTOMÁTICA,  
ESTRIADO EXTERIOR DIENTES 23,  
ESTRIADO INTERIOR DIENTES 21,  
SIN ABS.




**SIR8204**

JUNTAS HOMOCINETICAS

ARMADORA: CHEVROLET, PONTIAC.  
MOTOR: L4 (1.8).  
MODELO: AVEO 08-14, G3 06-09.

JUNTA LADO CAJA  
DERECHA/ IZQUIERDA,  
TRANSMISIÓN MANUAL,  
ESTRIADO EXTERIOR DIENTES 34,  
ESTRIADO INTERIOR DIENTES 22,  
SIN ABS.



**SIR8206**

JUNTAS HOMOCINETICAS

ARMADORA: NISSAN.  
MOTOR: L4 (2.0).  
MODELO: SENTRA 07-12.

JUNTA LADO CAJA  
DERECHA,  
TRANSMISIÓN MANUAL,  
ESTRIADO EXTERIOR DIENTES 26,  
ESTRIADO INTERIOR DIENTES 24,  
SIN ABS.

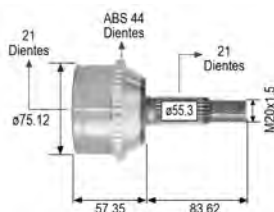


**SIR8358**

JUNTAS HOMOCINETICAS

ARMADORA: NISSAN, RENAULT.  
MOTOR: L4 (1.6).  
MODELO: CLIO 04-09, KANGOO 04-10,  
PLATINA 04-09.

JUNTA LADO RUEDA  
DERECHA/ IZQUIERDA,  
TRANSMISIÓN MANUAL/ AUTOMÁTICA,  
ESTRIADO EXTERIOR DIENTES 21,  
ESTRIADO INTERIOR DIENTES 21,  
CON ABS 44 DIENTES.

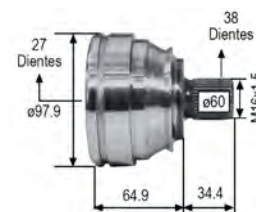


**SIR9001**

JUNTAS HOMOCINETICAS

ARMADORA: VOLKSWAGEN.  
MOTOR: L5 (2.5).  
MODELO: EUROVAN 00-04.

JUNTA LADO RUEDA  
DERECHA/ IZQUIERDA,  
TRANSMISIÓN MANUAL,  
ESTRIADO EXTERIOR DIENTES 38,  
ESTRIADO INTERIOR DIENTES 27,  
SIN ABS




**SIR9003**

JUNTAS HOMOCINETICAS

ARMADORA: OLDSMOBILE, PONTIAC,  
CHEVROLET.  
MOTOR: L4 (2.2), (2.4), V6 (3.1).  
MODELO: CUTLASS 97-99, GRAND AM  
02-03, MALIBU 97-99.

JUNTA LADO RUEDA  
DERECHA/ IZQUIERDA,  
TRANSMISIÓN AUTOMÁTICA,  
ESTRIADO EXTERIOR DIENTES 30,  
ESTRIADO INTERIOR DIENTES 32,  
SIN ABS.



**SIR9004**

JUNTAS HOMOCINETICAS

ARMADORA: BUICK, CADILLAC, PONTIAC,  
CHEVROLET, OLDSMOBILE.  
MOTOR: L4 (2.2)/(2.5), V6 (3.1)/(3.4)/(3.8),  
V8 (4.6)/(4.9).  
MODELO: SILHOUETTE 90-91, IMPALA 2000,  
GRAND PRIX 97-00, LUMINA 90-91, RIVIERA  
92-93, CENTURY 94-99, DEVILLE 92-95.

JUNTA LADO RUEDA DERECHA/ IZQUIERDA,  
TRANSMISIÓN AUTOMÁTICA,  
ESTRIADO EXTERIOR DIENTES 33,  
ESTRIADO INTERIOR DIENTES 32, SIN ABS.




**SIR9005**

JUNTAS HOMOCINETICAS

ARMADORA: JEEP.  
MOTOR: L4 (2.5), L6 (4.0), V8 (4.7).  
MODELO: CHEROKEE 99-01,  
GRAND CHEROKEE 99-04.

JUNTA LADO RUEDA  
DERECHA/ IZQUIERDA,  
TRANSMISIÓN AUTOMÁTICA,  
ESTRIADO EXTERIOR DIENTES 27,  
ESTRIADO INTERIOR DIENTES 32,  
CON ABS 48 DIENTES.

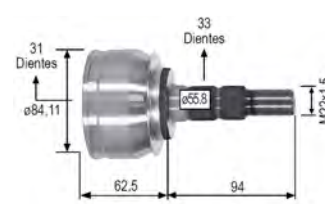


**SIR9006**

JUNTAS HOMOCINETICAS

ARMADORA: CHEVROLET.  
MOTOR: L4 (1.8).  
MODELO: CRUZE 08-11.

JUNTA LADO RUEDA  
DERECHA/ IZQUIERDA,  
TRANSMISIÓN MANUAL/ AUTOMÁTICA,  
ESTRIADO EXTERIOR DIENTES 33,  
ESTRIADO INTERIOR DIENTES 31,  
SIN ABS.



**SIR9009**

JUNTAS HOMOCINETICAS

ARMADORA: TOYOTA.  
MOTOR: V6 (3.4).  
MODELO: TACOMA 95-00.

JUNTA LADO RUEDA  
DERECHA/ IZQUIERDA,  
TRANSMISIÓN MANUAL,  
ESTRIADO EXTERIOR DIENTES 26,  
ESTRIADO INTERIOR DIENTES 34,  
SIN ABS.




**SIR9010**

JUNTAS HOMOCINETICAS

ARMADORA: CHEVROLET.  
MOTOR: L4 (1.4).  
MODELO: CORSA 02-04.

JUNTA LADO RUEDA  
DERECHA/ IZQUIERDA,  
TRANSMISIÓN MANUAL,  
ESTRIADO EXTERIOR DIENTES 22,  
ESTRIADO INTERIOR DIENTES 28,  
CON ABS 29 DIENTES.

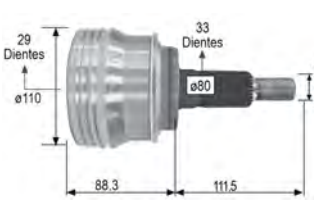


**SIR9011**

JUNTAS HOMOCINETICAS

ARMADORA: CHEVROLET, GMC.  
MOTOR: V6 (4.3), V8 (5.0)/(5.7)/(6.2)  
V8 (6.5)/(7.4).  
MODELO: BLAZER 91-95, K1500 PICKUP  
88-97, K2500 PICKUP 88-97, K3500  
PICKUP 88-97, JIMMY 92-97.

JUNTA LADO RUEDA  
DERECHA/ IZQUIERDA,  
TRANSMISIÓN AUTOMÁTICA,  
ESTRIADO EXTERIOR DIENTES 33,  
ESTRIADO INTERIOR DIENTES 29, SIN ABS.

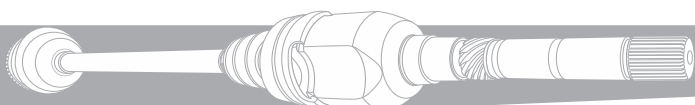


**SIR9012**

JUNTAS HOMOCINETICAS

ARMADORA: FORD.  
MOTOR: L4 (2.0).  
MODELO: PROBE 93-97.

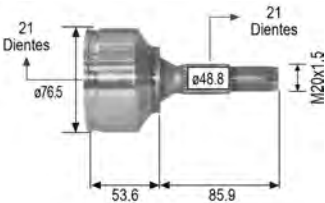
JUNTA LADO RUEDA  
DERECHA/ IZQUIERDA,  
TRANSMISIÓN MANUAL,  
ESTRIADO EXTERIOR DIENTES 28,  
ESTRIADO INTERIOR DIENTES 23,  
SIN ABS.



**SIR9013**  
JUNTAS HOMOCINETICAS

ARMADORA: PEUGEOT.  
MOTOR: L4 (1.4).  
MODELO: 206 99-04.

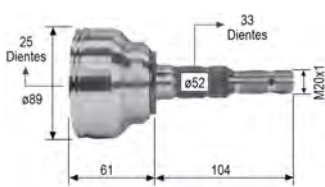
JUNTA LADO RUEDA DERECHA/ IZQUIERDA, TRANSMISIÓN MANUAL, ESTRIADO EXTERIOR DIENTES 21, ESTRIADO INTERIOR DIENTES 21, SIN ABS.



**SIR9015**  
JUNTAS HOMOCINETICAS

ARMADORA: CHEVROLET.  
MOTOR: L4 (1.8), (2.0), (2.2).  
MODELO: ASTRA 00-03, ZAFIRA 00-03.

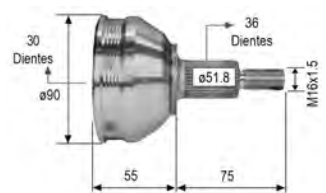
JUNTA LADO RUEDA DERECHA/ IZQUIERDA, TRANSMISIÓN MANUAL, ESTRIADO EXTERIOR DIENTES 33, ESTRIADO INTERIOR DIENTES 25, SIN ABS.



**SIR9016**  
JUNTAS HOMOCINETICAS

ARMADORA: VOLKSWAGEN.  
MOTOR: L4 (1.6).  
MODELO: LUPO 05-09, POLO 03-07, SPORTVAN 07-10.


JUNTA LADO RUEDA DERECHA/ IZQUIERDA, TRANSMISIÓN MANUAL, ESTRIADO EXTERIOR DIENTES 36, ESTRIADO INTERIOR DIENTES 30, SIN ABS.



**SIR9017**  
JUNTAS HOMOCINETICAS

ARMADORA: NISSAN.  
MOTOR: L4 (2.5).  
MODELO: X-TRAIL 02-13.

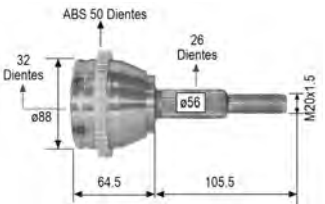
JUNTA LADO RUEDA DERECHA/ IZQUIERDA, TRANSMISIÓN AUTOMÁTICA, ESTRIADO EXTERIOR DIENTES 29, ESTRIADO INTERIOR DIENTES 25, CON ABS 44 DIENTES.



**SIR9021**  
JUNTAS HOMOCINETICAS

ARMADORA: FORD.  
MOTOR: V6 (3.8).  
MODELO: WINDSTAR 95-03.


JUNTA LADO RUEDA DERECHA/ IZQUIERDA, TRANSMISIÓN AUTOMÁTICA, ESTRIADO EXTERIOR DIENTES 26, ESTRIADO INTERIOR DIENTES 32, CON ABS 50 DIENTES.



**SIR9023**  
JUNTAS HOMOCINETICAS

ARMADORA: FORD.  
MOTOR: L4 (2.0).  
MODELO: ECOSPORT 04-09, FOCUS 05-09.

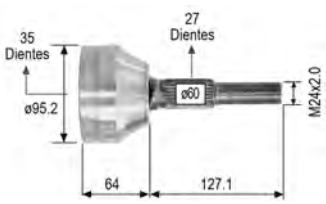
JUNTA LADO RUEDA DERECHA/ IZQUIERDA, TRANSMISIÓN MANUAL/ AUTOMÁTICA, ESTRIADO EXTERIOR DIENTES 25, ESTRIADO INTERIOR DIENTES 23, SIN ABS.



**SIR9024**  
JUNTAS HOMOCINETICAS

ARMADORA: JEEP.  
MOTOR: V6 (3.7).  
MODELO: LIBERTY 02-07.

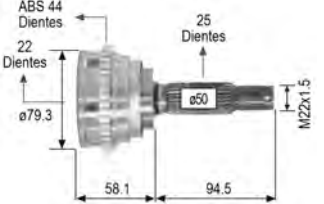
JUNTA LADO RUEDA DERECHA/ IZQUIERDA, TRANSMISIÓN AUTOMÁTICA, ESTRIADO EXTERIOR DIENTES 27, ESTRIADO INTERIOR DIENTES 35, SIN ABS.



**SIR9027**  
JUNTAS HOMOCINETICAS

ARMADORA: DODGE.  
MOTOR: L4 (1.6).  
MODELO: VERNA 04-06.

JUNTA LADO RUEDA DERECHA/ IZQUIERDA, TRANSMISIÓN MANUAL, ESTRIADO EXTERIOR DIENTES 25, ESTRIADO INTERIOR DIENTES 22, CON ABS 44 DIENTES.



**SIR9028**  
JUNTAS HOMOCINETICAS

ARMADORA: CHEVROLET, PONTIAC.  
MOTOR: L4 (1.0).  
MODELO: MATIZ 04-05, MATIZ G2 06-15.

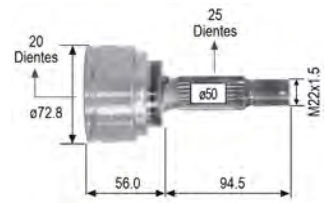
JUNTA LADO RUEDA DERECHA/ IZQUIERDA, TRANSMISIÓN MANUAL, ESTRIADO EXTERIOR DIENTES 23, ESTRIADO INTERIOR DIENTES 19, SIN ABS.



**SIR9029**  
JUNTAS HOMOCINETICAS

ARMADORA: DODGE.  
MOTOR: L4 (1.1).  
MODELO: ATOS 05-12.

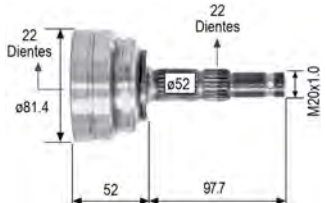
JUNTA LADO RUEDA DERECHA/ IZQUIERDA, TRANSMISIÓN MANUAL, ESTRIADO EXTERIOR DIENTES 25, ESTRIADO INTERIOR DIENTES 20, SIN ABS.



**SIR9030**  
JUNTAS HOMOCINETICAS

ARMADORA: CHEVROLET.  
MOTOR: L4 (1.8).  
MODELO: CORSA 03-09, TORNADO 03-09.

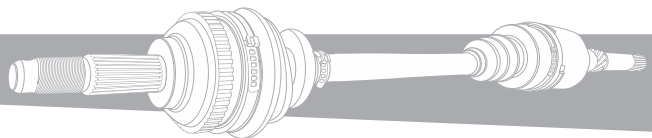

JUNTA LADO RUEDA DERECHA/ IZQUIERDA, TRANSMISIÓN MANUAL, ESTRIADO EXTERIOR DIENTES 22, ESTRIADO INTERIOR DIENTES 22, SIN ABS.



**SIR9031**  
JUNTAS HOMOCINETICAS

ARMADORA: CHEVROLET.  
MOTOR: L4 (1.8).  
MODELO: MERIVA 03-09, TORNADO 08-11.

JUNTA LADO RUEDA DERECHA/ IZQUIERDA, TRANSMISIÓN MANUAL/ AUTOMÁTICA, ESTRIADO EXTERIOR DIENTES 22, ESTRIADO INTERIOR DIENTES 23, SIN ABS.




**SIR9032**

JUNTAS HOMOCINETICAS

ARMADORA: PEUGEOT.  
MOTOR: L4 (1.4).  
MODELO: 206 00-09.

JUNTA LADO RUEDA  
DERECHA/ IZQUIERDA,  
TRANSMISIÓN MANUAL,  
ESTRIADO EXTERIOR DIENTES 21,  
ESTRIADO INTERIOR DIENTES 22,  
SIN ABS.




**SIR9033**

JUNTAS HOMOCINETICAS

ARMADORA: AUDI, SEAT, VW.  
MOTOR: L4 (1.4)/(1.8)/(1.9)/(2.0), L5 (2.5).  
MODELO: A3/ GOLF/ LEON 05-16,  
BORA 06-10, A1/ JETTA 11-16, EOS 2010,  
ALTEA 06-09, PASSAT 07-10, TT 06-16,  
TIGUAN 07-16, TOLEDO 05-11.

JUNTA LADO RUEDA  
DERECHA/ IZQUIERDA,  
TRANSMISIÓN AUTOMÁTICA,  
ESTRIADO EXTERIOR DIENTES 36,  
ESTRIADO INTERIOR DIENTES 27, SIN ABS.




**SIR9034**

JUNTAS HOMOCINETICAS

ARMADORA: DODGE.  
MOTOR: L4 (1.4).  
MODELO: ATTITUDE 06-11.

JUNTA LADO RUEDA  
DERECHA/ IZQUIERDA,  
TRANSMISIÓN MANUAL/ AUTOMÁTICA,  
ESTRIADO EXTERIOR DIENTES 25,  
ESTRIADO INTERIOR DIENTES 22,  
CON ABS 48 DIENTES.

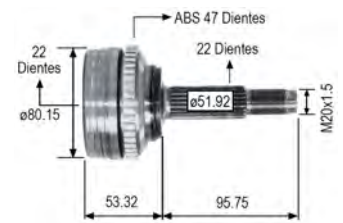


**SIR9035**

JUNTAS HOMOCINETICAS

ARMADORA: CHEVROLET, PONTIAC.  
MOTOR: L4 (1.6).  
MODELO: AVEO 07-18, G3 06-09.

JUNTA LADO RUEDA  
DERECHA/ IZQUIERDA,  
TRANSMISIÓN AUTOMÁTICA,  
ESTRIADO EXTERIOR DIENTES 22,  
ESTRIADO INTERIOR DIENTES 22,  
CON ABS 47 DIENTES.  
SEGURO EXTERNO.




**SIR9036**

JUNTAS HOMOCINETICAS

ARMADORA: CHEVROLET.  
MOTOR: L4 (2.0).  
MODELO: OPTRA 06-10.

JUNTA LADO RUEDA  
DERECHA/ IZQUIERDA,  
TRANSMISIÓN MANUAL,  
ESTRIADO EXTERIOR DIENTES 33,  
ESTRIADO INTERIOR DIENTES 29,  
SIN ABS.

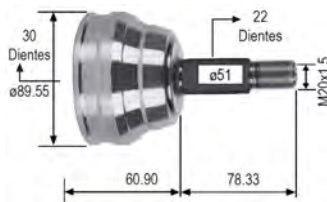


**SIR9040**

JUNTAS HOMOCINETICAS

ARMADORA: VOLKSWAGEN.  
MOTOR: L4 (1.6).  
MODELO: CROSSFOX 06-08.

JUNTA LADO RUEDA  
DERECHA/ IZQUIERDA,  
TRANSMISIÓN MANUAL,  
ESTRIADO EXTERIOR DIENTES 22,  
ESTRIADO INTERIOR DIENTES 30,  
SIN ABS.



**SIR9201**

JUNTAS HOMOCINETICAS

ARMADORA: CHEV., GMC, OLDSMOBILE.  
MOTOR: L4 (2.2), L6 (4.2), V6 (4.3),  
V8 (5.3)  
MODELO: BRAVADA, SONOMA 97-04,  
BLAZER 97-02, ENVOY 02-05, JIMMY/  
S10 BLAZER/ S10 PICKUP/ S15 JIMMY  
97-05.

JUNTA LADO RUEDA DERECHA/ IZQUIERDA,  
TRANSMISIÓN AUTOMÁTICA,  
ESTRIADO EXTERIOR DIENTES 27,  
ESTRIADO INTERIOR DIENTES 34, SIN ABS.

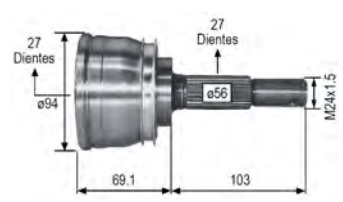


**SIR9202**

JUNTAS HOMOCINETICAS

ARMADORA: NISSAN.  
MOTOR: L4 (2.4).  
MODELO: ALTIMA 93-01.


JUNTA LADO RUEDA  
DERECHA/ IZQUIERDA,  
TRANSMISIÓN AUTOMÁTICA,  
ESTRIADO EXTERIOR DIENTES 27,  
ESTRIADO INTERIOR DIENTES 27,  
SIN ABS.



**SIR9203**

JUNTAS HOMOCINETICAS

ARMADORA: JEEP.  
MOTOR: L4 (2.1)/(2.5), L6 (4.0)/(4.6),  
V6 (2.8), V8 (5.2)/(5.9).  
MODELO: GRAND CHEROKEE 93-98,  
CHEROKEE 84-93, COMANCHE 86-92,  
WAGONEER 84-93.  
JUNTA LADO RUEDA  
DERECHA/ IZQUIERDA,  
TRANSMISIÓN MANUAL/ AUTOMÁTICA,  
ESTRIADO EXTERIOR DIENTES 27,  
ESTRIADO INTERIOR DIENTES 32,  
CON ABS 54 DIENTES.

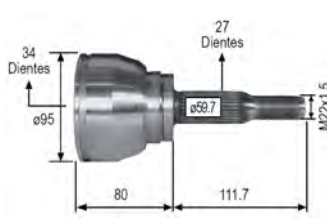


**SIR9206**

JUNTAS HOMOCINETICAS

ARMADORA: FORD, MERCURY.  
MOTOR: L4 (2.3), (2.5), V6 (3.0), (4.0),  
V8 (4.6), (5.0).  
MODELO: MOUNTAINEER 97-01,  
EXPLORER 2002, RANGER 00-02.

JUNTA LADO RUEDA  
DERECHA/ IZQUIERDA,  
TRANSMISIÓN AUTOMÁTICA,  
ESTRIADO EXTERIOR DIENTES 27,  
ESTRIADO INTERIOR DIENTES 34,  
SIN ABS.

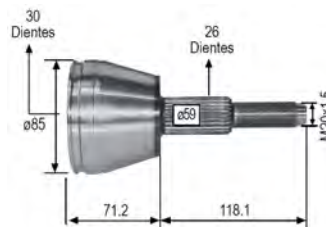


**SIR9207**

JUNTAS HOMOCINETICAS

ARMADORA: FORD.  
MOTOR: V6 (3.0).  
MODELO: AEROSTAR 90-97.

JUNTA LADO RUEDA  
DERECHA/ IZQUIERDA,  
TRANSMISIÓN AUTOMÁTICA,  
ESTRIADO EXTERIOR DIENTES 26,  
ESTRIADO INTERIOR DIENTES 30,  
SIN ABS.




**SIR9208**

JUNTAS HOMOCINETICAS

ARMADORA: NISSAN.  
MOTOR: L4 (2.4).  
MODELO: ALTIMA 93-01.

JUNTA LADO RUEDA  
DERECHA/ IZQUIERDA,  
TRANSMISIÓN AUTOMÁTICA,  
ESTRIADO EXTERIOR DIENTES 27,  
ESTRIADO INTERIOR DIENTES 26,  
SIN ABS.




**SIR9209**

**JUNTAS HOMOCINÉTICAS**

ARMADORA: INFINITI, NISSAN.  
MOTOR: L4 (2.4), V6 (3.3).  
MODELO: FRONTIER 98-01, QX4 96-00,  
PATHFINDER 96-00, XTERRA 00-01.

JUNTA LADO RUEDA  
DERECHA/ IZQUIERDA,  
TRANSMISIÓN AUTOMÁTICA,  
ESTRIADO EXTERIOR DIENTES 28,  
ESTRIADO INTERIOR DIENTES 27,  
SIN ABS.



**SIR9210**

**JUNTAS HOMOCINÉTICAS**

ARMADORA: NISSAN.  
MOTOR: V6 (3.0).  
MODELO: MAXIMA 95-99.

JUNTA LADO RUEDA  
DERECHA/ IZQUIERDA,  
TRANSMISIÓN AUTOMÁTICA,  
ESTRIADO EXTERIOR DIENTES 29,  
ESTRIADO INTERIOR DIENTES 27,  
SIN ABS.

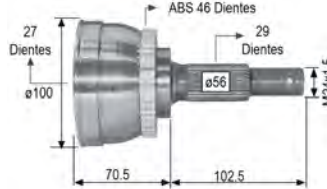


**SIR9211**

**JUNTAS HOMOCINÉTICAS**

ARMADORA: INFINITI, NISSAN.  
MOTOR: V6 (3.0).  
MODELO: I30 96-01, MAXIMA 95-99.

JUNTA LADO RUEDA  
DERECHA/ IZQUIERDA,  
TRANSMISIÓN AUTOMÁTICA,  
ESTRIADO EXTERIOR DIENTES 29,  
ESTRIADO INTERIOR DIENTES 27,  
CON ABS 46 DIENTES.

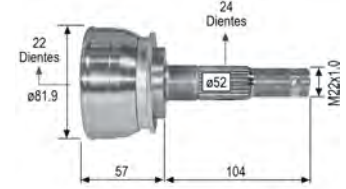


**SIR9212**

**JUNTAS HOMOCINÉTICAS**

ARMADORA: NISSAN.  
MOTOR: L4 (1.6).  
MODELO: PULSAR 83-84, SENTRA 83-86.

JUNTA LADO RUEDA  
DERECHA/ IZQUIERDA,  
TRANSMISIÓN MANUAL,  
ESTRIADO EXTERIOR DIENTES 24,  
ESTRIADO INTERIOR DIENTES 22,  
SIN ABS.

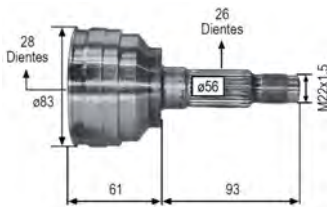


**SIR9213**

**JUNTAS HOMOCINÉTICAS**

ARMADORA: FORD, MERCURY.  
MOTOR: L4 (2.0).  
MODELO: ESCORT 97-02, TRACER 97-99.

JUNTA LADO RUEDA  
DERECHA/ IZQUIERDA,  
TRANSMISIÓN AUTOMÁTICA,  
ESTRIADO EXTERIOR DIENTES 26,  
ESTRIADO INTERIOR DIENTES 28,  
SIN ABS.



**SIR9215**

**JUNTAS HOMOCINÉTICAS**

ARMADORA: FORD, MERCURY.  
MOTOR: L4 (1.3), L4 (1.6), L4 (1.9), L4 (2.0),  
L4 (2.3).  
MODELO: ESCORT 83-90, LYNX 83-87,  
TEMPO 84-90, TOPAZ 84-94.

JUNTA LADO RUEDA  
DERECHA/ IZQUIERDA,  
TRANSMISIÓN MANUAL/ AUTOMÁTICA,  
ESTRIADO EXTERIOR DIENTES 26,  
ESTRIADO INTERIOR DIENTES 23,  
SIN ABS.

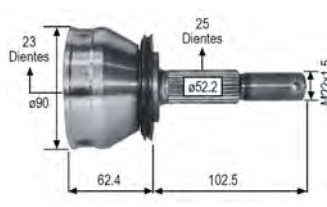


**SIR9216**

**JUNTAS HOMOCINÉTICAS**

ARMADORA: NISSAN.  
MOTOR: L4 (1.6).  
MODELO: PULSAR 87-90, SENTRA 87-90.

JUNTA LADO RUEDA  
DERECHA/ IZQUIERDA,  
TRANSMISIÓN MANUAL,  
ESTRIADO EXTERIOR DIENTES 25,  
ESTRIADO INTERIOR DIENTES 23,  
SIN ABS.

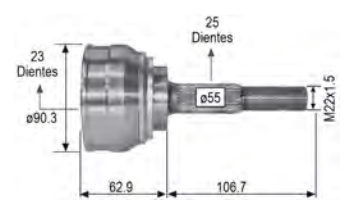


**SIR9217**

**JUNTAS HOMOCINÉTICAS**

ARMADORA: NISSAN.  
MOTOR: L4 (1.6).  
MODELO: 200SX 95-98, NX1600 91-93,  
SENTRA 91-99.

JUNTA LADO RUEDA  
DERECHA/ IZQUIERDA,  
TRANSMISIÓN MANUAL/ AUTOMÁTICA,  
ESTRIADO EXTERIOR DIENTES 25,  
ESTRIADO INTERIOR DIENTES 23,  
SIN ABS.

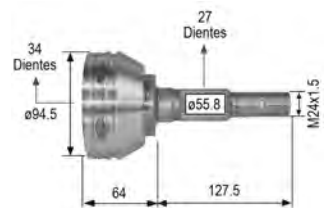


**SIR9218**

**JUNTAS HOMOCINÉTICAS**

ARMADORA: CHEVROLET, GMC, ISUZU,  
OLDSMOBILE.  
MOTOR: V6 (4.3).  
MODELO: BRAVADA/HOMBRE 97-01,  
BLAZER 97-02, JIMMY/ S10 PICKUP/  
S15 JIMMY/ SONOMA 97-04.

JUNTA LADO RUEDA  
DERECHA/ IZQUIERDA,  
TRANSMISIÓN AUTOMÁTICA 4X4,  
ESTRIADO EXTERIOR DIENTES 27,  
ESTRIADO INTERIOR DIENTES 34,  
SIN ABS.

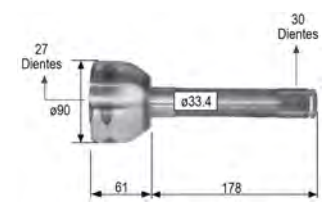


**SIR9222**

**JUNTAS HOMOCINÉTICAS**

ARMADORA: TOYOTA.  
MOTOR: L4 (2.2), (2.4).  
MODELO: LAND CRUISER 83-87,  
4RUNNER 84-85, HILUX PICKUP 75-80.

JUNTA LADO RUEDA  
DERECHA/ IZQUIERDA,  
TRANSMISIÓN AUTOMÁTICA,  
ESTRIADO EXTERIOR DIENTES 30,  
ESTRIADO INTERIOR DIENTES 27,  
SIN ABS.




**SIR9223**

**JUNTAS HOMOCINÉTICAS**

ARMADORA: NISSAN.  
MOTOR: L4 (2.4).  
MODELO: ALTIMA 93-99.

JUNTA LADO RUEDA  
DERECHA/ IZQUIERDA,  
TRANSMISIÓN AUTOMÁTICA,  
ESTRIADO EXTERIOR DIENTES 27,  
ESTRIADO INTERIOR DIENTES 27,  
CON ABS 44 DIENTES.

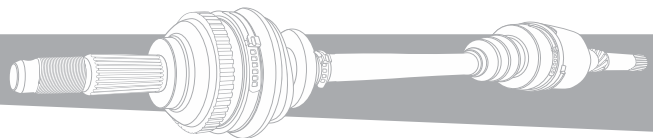
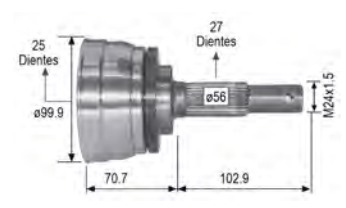


**SIR9224**

**JUNTAS HOMOCINÉTICAS**

ARMADORA: NISSAN.  
MOTOR: L4 (2.4), V6 (3.0).  
MODELO: MAXIMA 85-94, STANZA 90-92.

JUNTA LADO RUEDA  
DERECHA/ IZQUIERDA,  
TRANSMISIÓN AUTOMÁTICA,  
ESTRIADO EXTERIOR DIENTES 27,  
ESTRIADO INTERIOR DIENTES 25,  
SIN ABS.

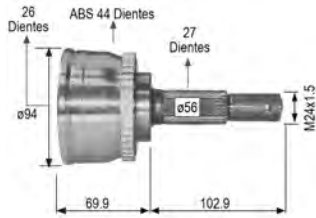


**SIR9227**

JUNTAS HOMOCINETICAS

ARMADORA: NISSAN.  
MOTOR: L4 (2.4).  
MODELO: ALTIMA 93-01.

JUNTA LADO RUEDA  
DERECHA/ IZQUIERDA,  
TRANSMISIÓN AUTOMÁTICA,  
ESTRIADO EXTERIOR DIENTES 27,  
ESTRIADO INTERIOR DIENTES 26,  
CON ABS 44 DIENTES.




**SIR9230**

JUNTAS HOMOCINETICAS

ARMADORA: NISSAN.  
MOTOR: V6 (3.0).  
MODELO: MAXIMA 85-94.

JUNTA LADO RUEDA  
DERECHA/ IZQUIERDA,  
TRANSMISIÓN AUTOMÁTICA,  
ESTRIADO EXTERIOR DIENTES 27,  
ESTRIADO INTERIOR DIENTES 25,  
CON ABS 46 DIENTES.

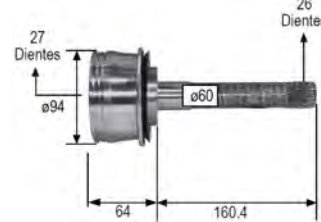


**SIR9234**

JUNTAS HOMOCINETICAS

ARMADORA: TOYOTA.  
MOTOR: L4 (2.7).  
MODELO: T100 94-98.

JUNTA LADO RUEDA  
DERECHA/ IZQUIERDA,  
TRANSMISIÓN AUTOMÁTICA,  
ESTRIADO EXTERIOR DIENTES 26,  
ESTRIADO INTERIOR DIENTES 27,  
SIN ABS.

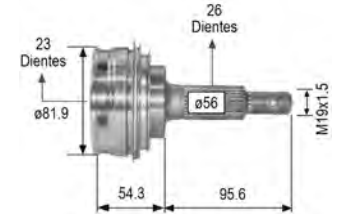


**SIR9235**

JUNTAS HOMOCINETICAS

ARMADORA: TOYOTA.  
MOTOR: L4 (1.5).  
MODELO: TERCEL 87-90.

JUNTA LADO RUEDA  
DERECHA/ IZQUIERDA,  
TRANSMISIÓN MANUAL/ AUTOMÁTICA,  
ESTRIADO EXTERIOR DIENTES 26,  
ESTRIADO INTERIOR DIENTES 23,  
SIN ABS.

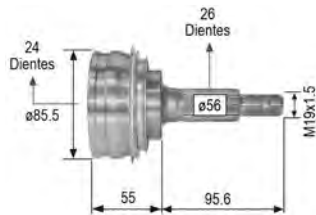


**SIR9236**

JUNTAS HOMOCINETICAS

ARMADORA: TOYOTA.  
MOTOR: L4 (1.6), (2.0), L6 (2.8).  
MODELO: CAMRY 83-91, CELICA 86-87,  
COROLLA 87-88, MR2 1985.

JUNTA LADO RUEDA  
DERECHA/ IZQUIERDA,  
TRANSMISIÓN MANUAL/ AUTOMÁTICA,  
ESTRIADO EXTERIOR DIENTES 26,  
ESTRIADO INTERIOR DIENTES 24,  
SIN ABS.



**SIR9237**

JUNTAS HOMOCINETICAS

ARMADORA: MAZDA.  
MOTOR: L4 (2.6).  
MODELO: B2600 87-96.

JUNTA LADO RUEDA  
DERECHA/ IZQUIERDA,  
TRANSMISIÓN AUTOMÁTICA,  
ESTRIADO EXTERIOR DIENTES 26,  
ESTRIADO INTERIOR DIENTES 25,  
SIN ABS.

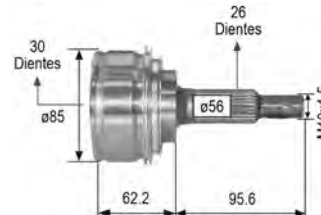


**SIR9238**

JUNTAS HOMOCINETICAS

ARMADORA: TOYOTA.  
MOTOR: L4 (2.0).  
MODELO: CAMRY 90-91.

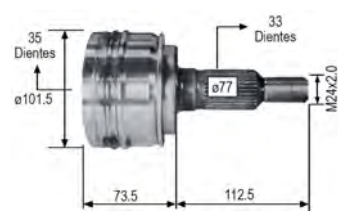
JUNTA LADO RUEDA  
DERECHA/ IZQUIERDA,  
TRANSMISIÓN MANUAL/ AUTOMÁTICA,  
ESTRIADO EXTERIOR DIENTES 26,  
ESTRIADO INTERIOR DIENTES 30,  
SIN ABS.



**SIR9242**

JUNTAS HOMOCINETICAS

ARMADORA: CHEV, GMC, OLDSMOBILE.  
MOTOR: L4 (1.9)/(2.0)/(2.2)/(2.5),  
L6 (4.1)/(4.2), V6 (2.8)/(4.3),  
V8 (5.0), (5.7), (6.2), (6.5).  
MODELO: S15 PICKUP 82-90, BRAVADA  
97-04, BLAZER/ JIMMY/ S10 PICKUP 82-96,  
SONOMA 91-96.  
JUNTA LADO RUEDA  
DERECHA/ IZQUIERDA,  
TRANSMISIÓN AUTOMÁTICA,  
ESTRIADO EXTERIOR DIENTES 33,  
ESTRIADO INTERIOR DIENTES 35, SIN ABS.



**SIR9248**

JUNTAS HOMOCINETICAS

ARMADORA: CHEVROLET, PONTIAC,  
OLDSMOBILE.  
MOTOR: V6 (3.4).  
MODELO: CUTLASS SUPREME 91-96,  
GRAND PRIX 91-96, LUMINA 92-97,  
MONTE CARLO 95-97.  
JUNTA LADO RUEDA  
DERECHA/ IZQUIERDA,  
TRANSMISIÓN AUTOMÁTICA,  
ESTRIADO EXTERIOR DIENTES 33,  
ESTRIADO INTERIOR DIENTES 32,  
CON ABS 47 DIENTES.



**SIR9256**

JUNTAS HOMOCINETICAS

ARMADORA: FORD, MERCURY.  
MOTOR: L4 (2.3).  
MODELO: TEMPO 92-94, TOPAZ 92-94.

JUNTA LADO RUEDA  
DERECHA/ IZQUIERDA,  
TRANSMISIÓN MANUAL/ AUTOMÁTICA,  
ESTRIADO EXTERIOR DIENTES 26,  
ESTRIADO INTERIOR DIENTES 28,  
SIN ABS.

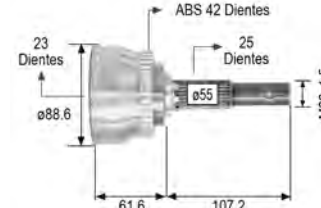


**SIR9263**

JUNTAS HOMOCINETICAS

ARMADORA: NISSAN.  
MOTOR: L4 (2.0).  
MODELO: 200SX 95-99, SENTRA 95-98.

JUNTA LADO RUEDA  
DERECHA/ IZQUIERDA,  
TRANSMISIÓN AUTOMÁTICA,  
ESTRIADO EXTERIOR DIENTES 25,  
ESTRIADO INTERIOR DIENTES 23,  
CON ABS 42 DIENTES.

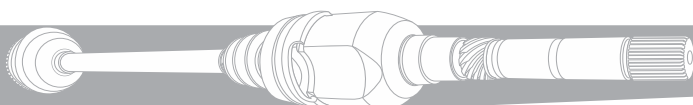
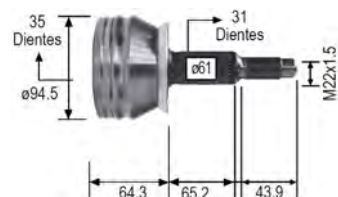


**SIR9264**

JUNTAS HOMOCINETICAS

ARMADORA: DODGE.  
MOTOR: V6 (3.7), V8 (4.7), (5.2), (5.9).  
MODELO: DAKOTA 92-04, DURANGO  
00-03.

JUNTA LADO RUEDA  
DERECHA/ IZQUIERDA,  
TRANSMISIÓN AUTOMÁTICA,  
ESTRIADO EXTERIOR DIENTES 31,  
ESTRIADO INTERIOR DIENTES 35,  
SIN ABS.




**SIR9265**

**JUNTAS HOMOCINÉTICAS**

ARMADORA: VOLKSWAGEN.  
MOTOR: V6 (2.8).  
MODELO: PASSAT 00-05.

JUNTA LADO RUEDA  
DERECHA/ IZQUIERDA,  
TRANSMISIÓN AUTOMÁTICA,  
ESTRIADO EXTERIOR DIENTES 38,  
ESTRIADO INTERIOR DIENTES 30,  
CON ABS 45 DIENTES.



**SIR9267**

**JUNTAS HOMOCINÉTICAS**

ARMADORA: FORD.  
MOTOR: L4 (1.3), (1.4).  
MODELO: FIESTA 96-01.

JUNTA LADO RUEDA  
DERECHA/ IZQUIERDA,  
TRANSMISIÓN MANUAL,  
ESTRIADO EXTERIOR DIENTES 20,  
ESTRIADO INTERIOR DIENTES 25,  
SIN ABS.



**SIR9268**

**JUNTAS HOMOCINÉTICAS**

ARMADORA: ACURA, HONDA.  
MOTOR: L4 (2.2), (2.3), V6 (3.0), (3.2).  
MODELO: ACCORD 90-02, CL 97-03.

JUNTA LADO RUEDA  
DERECHA/ IZQUIERDA,  
TRANSMISIÓN AUTOMÁTICA,  
ESTRIADO EXTERIOR DIENTES 28,  
ESTRIADO INTERIOR DIENTES 32,  
SIN ABS.

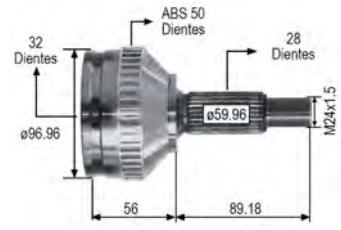


**SIR9269**

**JUNTAS HOMOCINÉTICAS**

ARMADORA: HONDA.  
MOTOR: L4 (2.2).  
MODELO: ACCORD 94-97.

JUNTA LADO RUEDA  
DERECHA/ IZQUIERDA,  
TRANSMISIÓN AUTOMÁTICA,  
ESTRIADO EXTERIOR DIENTES 28,  
ESTRIADO INTERIOR DIENTES 32,  
CON ABS 50 DIENTES.

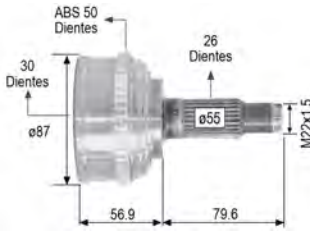


**SIR9270**

**JUNTAS HOMOCINÉTICAS**

ARMADORA: ACURA, HONDA.  
MOTOR: L4 (1.5), (1.6), (1.8).  
MODELO: CIVIC 92-00, INTEGRA 96-01.

JUNTA LADO RUEDA  
DERECHA/ IZQUIERDA,  
TRANSMISIÓN AUTOMÁTICA,  
ESTRIADO EXTERIOR DIENTES 26,  
ESTRIADO INTERIOR DIENTES 30,  
CON ABS 50 DIENTES.




**SIR9271**

**JUNTAS HOMOCINÉTICAS**

ARMADORA: HONDA.  
MOTOR: L4 (1.5).  
MODELO: CIVIC 88-91.


JUNTA LADO RUEDA  
DERECHA/ IZQUIERDA,  
TRANSMISIÓN AUTOMÁTICA,  
ESTRIADO EXTERIOR DIENTES 26,  
ESTRIADO INTERIOR DIENTES 30,  
SIN ABS.



**SIR9272**

**JUNTAS HOMOCINÉTICAS**

ARMADORA: BUICK, CADILLAC, CHEVROLET,  
OLDSMOBILE, PONTIAC.  
MOTOR: L4 (2.5), V6 (2.8)/(3.0)/(3.1)/(3.3),  
V6 (3.8), V8 (4.1)/(4.5)/(5.0).  
MODELO: ELDORADO/FLEETWOOD/ SEVILLE  
87-88, CELEBRITY 87-90, CENTURY 88-93,  
DEVILLE 86-88, ELECTRA 85-90, RIVIERA 88-91,  
LESABRE 86-91, PARK AVENUE/ SILHOUETTE/  
TRANS SPORT 90-91.  
JUNTA LADO RUEDA DERECHA/ IZQUIERDA,  
TRANSMISIÓN AUTOMÁTICA,  
ESTRIADO EXTERIOR DIENTES 27,  
ESTRIADO INTERIOR DIENTES 32, SIN ABS.



**SIR9273**

**JUNTAS HOMOCINÉTICAS**

ARMADORA: FORD, MERCURY.  
MOTOR: L4 (1.6), (2.0).  
MODELO: ESCORT 95-00, TRACER 97-99.

JUNTA LADO RUEDA  
DERECHA/ IZQUIERDA,  
TRANSMISIÓN MANUAL/ AUTOMÁTICA,  
ESTRIADO EXTERIOR DIENTES 26,  
ESTRIADO INTERIOR DIENTES 28,  
CON ABS 44 DIENTES.



**SIR9274**

**JUNTAS HOMOCINÉTICAS**

ARMADORA: AUDI, VOLKSWAGEN.  
MOTOR: V6 (2.8), V8 (4.0).  
MODELO: A4/ A6 98-01, A8 98-00,  
PASSAT 98-03.

JUNTA LADO RUEDA  
DERECHA/ IZQUIERDA,  
TRANSMISIÓN AUTOMÁTICA,  
ESTRIADO EXTERIOR DIENTES 38,  
ESTRIADO INTERIOR DIENTES 27,  
CON ABS 45 DIENTES.




**SIR9275**

**JUNTAS HOMOCINÉTICAS**

ARMADORA: CHEVROLET, GEO, SUZUKI.  
MOTOR: L4 (1.3), (1.6).  
MODELO: SIDEKICK/ TRACKER 89-95.

JUNTA LADO RUEDA  
DERECHA/ IZQUIERDA,  
TRANSMISIÓN MANUAL/ AUTOMÁTICA,  
ESTRIADO EXTERIOR DIENTES 26,  
ESTRIADO INTERIOR DIENTES 22,  
SIN ABS.

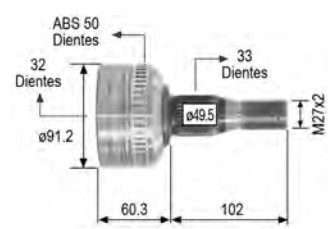


**SIR9276**

**JUNTAS HOMOCINÉTICAS**

ARMADORA: CHRYSLER, DODGE,  
EAGLE.  
MOTOR: V6 (3.5).  
MODELO: CONCORDE/ INTREPID/  
VISION 93-95, LHS/NEW YORKER 94-95,

JUNTA LADO RUEDA  
DERECHA/ IZQUIERDA,  
TRANSMISIÓN AUTOMÁTICA,  
ESTRIADO EXTERIOR DIENTES 33,  
ESTRIADO INTERIOR DIENTES 32,  
CON ABS 50 DIENTES.

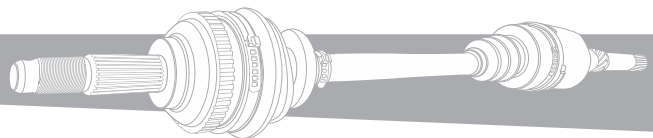



**SIR9278**

**JUNTAS HOMOCINÉTICAS**

ARMADORA: CHRYSLER, DODGE.  
MOTOR: L4 (2.5), V6 (3.0), (3.3).  
MODELO: LEBARON/ SPIRIT/  
CARAVAN/ GRAND CARAVAN/  
TOWN & COUNTRY 92-95.

JUNTA LADO RUEDA  
DERECHA/ IZQUIERDA,  
TRANSMISIÓN AUTOMÁTICA,  
ESTRIADO EXTERIOR DIENTES 26,  
ESTRIADO INTERIOR DIENTES 32,  
CON ABS 47 DIENTES.

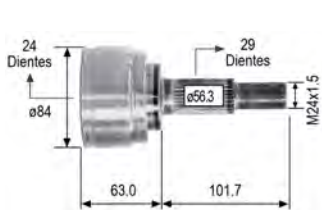


**SIR9279**

JUNTAS HOMOCINETICAS

ARMADORA: NISSAN.  
MOTOR: L4 (2.0).  
MODELO: SENTRA 07-12.

JUNTA LADO RUEDA  
DERECHA/ IZQUIERDA,  
TRANSMISIÓN MANUAL/ AUTOMÁTICA/  
CVT,  
ESTRIADO EXTERIOR DIENTES 29,  
ESTRIADO INTERIOR DIENTES 24,  
SIN ABS.




**SIR9280**

JUNTAS HOMOCINETICAS

ARMADORA: ACURA, HONDA.  
MOTOR: L4 (2.2), (2.3), V6 (3.0), (3.2).  
MODELO: ACCORD 98-03, CL 97-03,  
TL 99-03.

JUNTA LADO RUEDA  
DERECHA/ IZQUIERDA,  
TRANSMISIÓN AUTOMÁTICA,  
ESTRIADO EXTERIOR DIENTES 28,  
ESTRIADO INTERIOR DIENTES 32,  
CON ABS 50 DIENTES.



**SIR9281**

JUNTAS HOMOCINETICAS

ARMADORA: ACURA, HONDA.  
MOTOR: L4 (1.6), (2.0).  
MODELO: ACCORD/ INTEGRAL 86-89.

JUNTA LADO RUEDA  
DERECHA/ IZQUIERDA,  
TRANSMISIÓN AUTOMÁTICA,  
ESTRIADO EXTERIOR DIENTES 26,  
ESTRIADO INTERIOR DIENTES 32,  
SIN ABS.

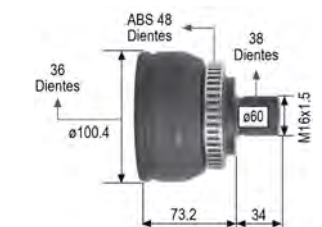


**SIR9282**

JUNTAS HOMOCINETICAS

ARMADORA: SEAT, VOLKSWAGEN.  
MOTOR: L4 (1.8).  
MODELO: ALHAMBRA/ SHARAN 02-08.

JUNTA LADO RUEDA  
DERECHA/ IZQUIERDA,  
TRANSMISIÓN AUTOMÁTICA,  
ESTRIADO EXTERIOR DIENTES 38,  
ESTRIADO INTERIOR DIENTES 36,  
CON ABS 48 DIENTES.

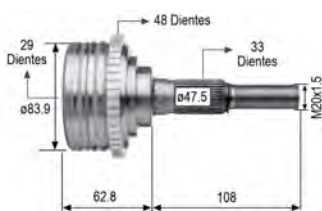


**SIR9283**

JUNTAS HOMOCINETICAS

ARMADORA: CHEVROLET, PONTIAC.  
MOTOR: L4 (2.2), (2.3), (2.4), V6 (3.1).  
MODELO: BERETTA/ CORSICA 95-96,  
CAVALIER 95-05, SUNFIRE 95-98.

JUNTA LADO RUEDA  
DERECHA/ IZQUIERDA,  
TRANSMISIÓN MANUAL/ AUTOMÁTICA,  
ESTRIADO EXTERIOR DIENTES 33,  
ESTRIADO INTERIOR DIENTES 29,  
CON ABS 48 DIENTES.

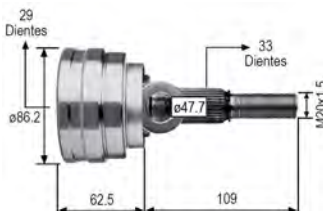


**SIR9284**

JUNTAS HOMOCINETICAS

ARMADORA: BUICK, CADILLAC,  
CHEVROLET.  
MOTOR: L4 (2.2).  
MODELO: BERETTA/ CAVALIER/  
CENTURY/CIMARRON/ CORSICA 85-95.

JUNTA LADO RUEDA  
DERECHA/ IZQUIERDA,  
TRANSMISIÓN MANUAL/ AUTOMÁTICA,  
ESTRIADO EXTERIOR DIENTES 33,  
ESTRIADO INTERIOR DIENTES 29,  
SIN ABS.

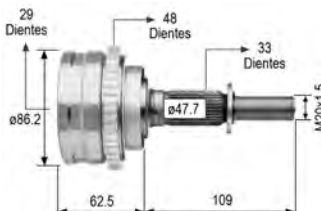


**SIR9285**

JUNTAS HOMOCINETICAS

ARMADORA: BUICK, CADILLAC,  
CHEVROLET. MOTOR: L4 (2.2), V6 (2.8).  
MODELO: CENTURY 93-95, CIMARRON  
85-88, BERETTA/ CAVALIER/ CORSICA  
90-95.

JUNTA LADO RUEDA  
DERECHA/ IZQUIERDA,  
TRANSMISIÓN MANUAL/ AUTOMÁTICA,  
ESTRIADO EXTERIOR DIENTES 33,  
ESTRIADO INTERIOR DIENTES 29,  
CON ABS 48 DIENTES.




**SIR9287**

JUNTAS HOMOCINETICAS

ARMADORA: TOYOTA.  
MOTOR: L4 (2.2).  
MODELO: CAMRY 92-96.

JUNTA LADO RUEDA  
DERECHA/ IZQUIERDA,  
TRANSMISIÓN AUTOMÁTICA,  
ESTRIADO EXTERIOR DIENTES 26,  
ESTRIADO INTERIOR DIENTES 32,  
CON ABS 48 DIENTES.



**SIR9289**

JUNTAS HOMOCINETICAS

ARMADORA: CHEVROLET.  
MOTOR: L4 (1.8), (2.2), (2.4), V6 (3.2).  
MODELO: ASTRA 01-04, VECTRA 03-04.

JUNTA LADO RUEDA  
DERECHA/ IZQUIERDA,  
TRANSMISIÓN MANUAL/ AUTOMÁTICA,  
ESTRIADO EXTERIOR DIENTES 33,  
ESTRIADO INTERIOR DIENTES 25,  
CON ABS 29 DIENTES.




**SIR9290**

JUNTAS HOMOCINETICAS

ARMADORA: FORD, MERCURY.  
MOTOR: L4 (1.9), (2.3).  
MODELO: GHIA/ TEMPO/ TOPAZ 92-94,  
ESCORT 92-96.

JUNTA LADO RUEDA  
DERECHA/ IZQUIERDA,  
TRANSMISIÓN MANUAL/ AUTOMÁTICA,  
ESTRIADO EXTERIOR DIENTES 26,  
ESTRIADO INTERIOR DIENTES 32,  
SIN ABS.




**SIR9291**

JUNTAS HOMOCINETICAS

ARMADORA: PEUGEOT.  
MOTOR: L4 (1.6).  
MODELO: GRAND RAID 07-12, PARTNER  
04-12.

JUNTA LADO RUEDA  
DERECHA/ IZQUIERDA,  
TRANSMISIÓN MANUAL,  
ESTRIADO EXTERIOR DIENTES 25,  
ESTRIADO INTERIOR DIENTES 34,  
CON ABS 29 DIENTES.

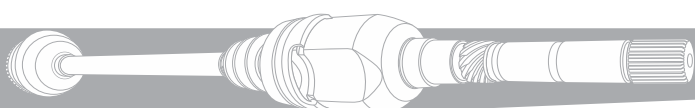


**SIR9292**

JUNTAS HOMOCINETICAS

ARMADORA: NISSAN.  
MOTOR: L4 (1.8).  
MODELO: TIIDA 07-17.

JUNTA LADO RUEDA  
DERECHA/ IZQUIERDA,  
TRANSMISIÓN MANUAL/ AUTOMÁTICA,  
ESTRIADO EXTERIOR DIENTES 25,  
ESTRIADO INTERIOR DIENTES 23,  
SIN ABS.





**SIR9295**

JUNTAS HOMOCINÉTICAS

ARMADORA: FORD.  
MOTOR: V6 (4.2).  
MODELO: FREESTAR 04-08.

JUNTA LADO RUEDA  
DERECHA/ IZQUIERDA,  
TRANSMISIÓN AUTOMÁTICA,  
ESTRIADO EXTERIOR DIENTES 26,  
ESTRIADO INTERIOR DIENTES 24,  
SIN ABS.



**SIR9298**

JUNTAS HOMOCINÉTICAS

ARMADORA: DODGE, EAGLE.  
MOTOR: L4 (1.5).  
MODELO: COLT 84-92, SUMMIT 89-92.

JUNTA LADO RUEDA  
DERECHA/ IZQUIERDA,  
TRANSMISIÓN MANUAL/ AUTOMÁTICA,  
ESTRIADO EXTERIOR DIENTES 22,  
ESTRIADO INTERIOR DIENTES 25,  
SIN ABS.



**SIR9300**

JUNTAS HOMOCINÉTICAS

ARMADORA: TOYOTA.  
MOTOR: L4 (1.8).  
MODELO: CAMRY 84-86, CELICA 93-97,  
COROLLA 84-85, RAV 4 2000.

JUNTA LADO RUEDA  
DERECHA/ IZQUIERDA,  
TRANSMISIÓN MANUAL/ AUTOMÁTICA,  
ESTRIADO EXTERIOR DIENTES 26,  
ESTRIADO INTERIOR DIENTES 24,  
SIN ABS.



**SIR9301**

JUNTAS HOMOCINÉTICAS

ARMADORA: HONDA.  
MOTOR: L4 (1.7).  
MODELO: CIVIC 01-05.

JUNTA LADO RUEDA  
DERECHA/ IZQUIERDA,  
TRANSMISIÓN MANUAL/ AUTOMÁTICA,  
ESTRIADO EXTERIOR DIENTES 23,  
ESTRIADO INTERIOR DIENTES 26,  
SIN ABS.

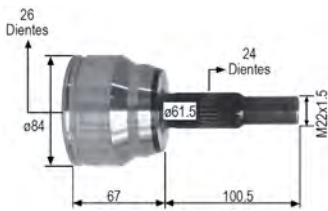


**SIR9305**

JUNTAS HOMOCINÉTICAS

ARMADORA: TOYOTA.  
MOTOR: L4 (2.4).  
MODELO: CAMRY 02-03.

JUNTA LADO RUEDA  
DERECHA/ IZQUIERDA,  
TRANSMISIÓN AUTOMÁTICA,  
ESTRIADO EXTERIOR DIENTES 24,  
ESTRIADO INTERIOR DIENTES 26,  
SIN ABS.




**SIR9306**

JUNTAS HOMOCINÉTICAS

ARMADORA: BUICK, CHEVROLET.  
MOTOR: V6 (2.8).  
MODELO: CELEBRITY 86-89, CENTURY  
82-89.

JUNTA LADO RUEDA  
DERECHA/ IZQUIERDA,  
TRANSMISIÓN MANUAL/ AUTOMÁTICA,  
ESTRIADO EXTERIOR DIENTES 24,  
ESTRIADO INTERIOR DIENTES 33,  
SIN ABS.




**SIR9308**

JUNTAS HOMOCINÉTICAS

ARMADORA: NISSAN.  
MOTOR: L4 (2.0).  
MODELO: SENTRA 91-94.

JUNTA LADO RUEDA  
DERECHA/ IZQUIERDA,  
TRANSMISIÓN AUTOMÁTICA,  
ESTRIADO EXTERIOR DIENTES 25,  
ESTRIADO INTERIOR DIENTES 25,  
CON ABS 42 DIENTES.

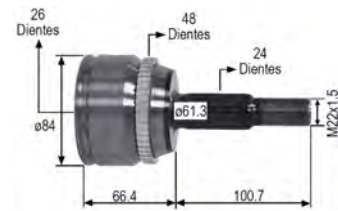


**SIR9309**

JUNTAS HOMOCINÉTICAS

ARMADORA: TOYOTA.  
MOTOR: L4 (2.4).  
MODELO: CAMRY 02-03.

JUNTA LADO RUEDA  
DERECHA/ IZQUIERDA,  
TRANSMISIÓN AUTOMÁTICA,  
ESTRIADO EXTERIOR DIENTES 24,  
ESTRIADO INTERIOR DIENTES 26,  
CON ABS 48 DIENTES.

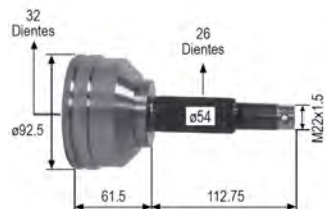


**SIR9311**

JUNTAS HOMOCINÉTICAS

ARMADORA: CHRYSLER.  
MOTOR: V6 (3.5).  
MODELO: PACIFICA 05-07.

JUNTA LADO RUEDA  
DERECHA/ IZQUIERDA,  
TRANSMISIÓN AUTOMÁTICA,  
ESTRIADO EXTERIOR DIENTES 26,  
ESTRIADO INTERIOR DIENTES 32,  
SIN ABS.



**SIR9312**

JUNTAS HOMOCINÉTICAS

ARMADORA: ISUZU.  
MOTOR: L4 (2.6), (2.8), V6 (3.2).  
MODELO: TROOPER 88-94.

JUNTA LADO RUEDA  
DERECHA/ IZQUIERDA,  
TRANSMISIÓN MANUAL/ AUTOMÁTICA,  
ESTRIADO EXTERIOR DIENTES 26,  
ESTRIADO INTERIOR DIENTES 17,  
SIN ABS.




**SIR9313**

JUNTAS HOMOCINÉTICAS

ARMADORA: FORD.  
MOTOR: L4 (2.5).  
MODELO: RANGER 98-00.

JUNTA LADO RUEDA  
DERECHA/ IZQUIERDA,  
TRANSMISIÓN MANUAL,  
ESTRIADO EXTERIOR DIENTES 34,  
ESTRIADO INTERIOR DIENTES 27,  
SIN ABS.

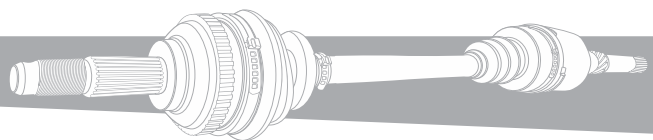


**SIR9314**

JUNTAS HOMOCINÉTICAS

ARMADORA: NISSAN.  
MOTOR: V6 (3.3), (3.5).  
MODELO: FRONTIER 02-04,  
PATHFINDER 01-04, XTERRA 01-04.

JUNTA LADO CAJA  
DERECHA/ IZQUIERDA,  
TRANSMISIÓN AUTOMÁTICA,  
ESTRIADO EXTERIOR DIENTES 28,  
ESTRIADO INTERIOR DIENTES 25,  
SIN ABS.

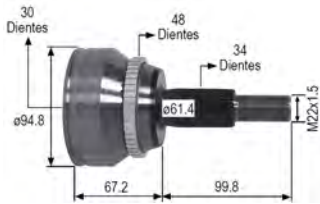


**SIR9315**

JUNTAS HOMOCINETICAS

ARMADORA: TOYOTA.  
MOTOR: V6 (3.0).  
MODELO: CAMRY 02-03.

JUNTA LADO CAJA  
DERECHA/ IZQUIERDA,  
TRANSMISIÓN AUTOMÁTICA,  
ESTRIADO EXTERIOR DIENTES 34,  
ESTRIADO INTERIOR DIENTES 30,  
CON ABS 48 DIENTES.



**SIR9316**

JUNTAS HOMOCINETICAS

ARMADORA: TOYOTA.  
MOTOR: V6 (3.4).  
MODELO: TACOMA 95-00.

JUNTA LADO CAJA  
DERECHA/ IZQUIERDA,  
TRANSMISIÓN AUTOMÁTICA,  
ESTRIADO EXTERIOR DIENTES 34,  
ESTRIADO INTERIOR DIENTES 30,  
SIN ABS.

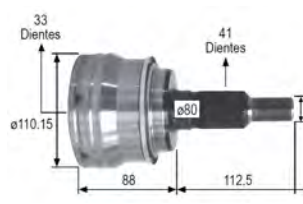


**SIR9317**

JUNTAS HOMOCINETICAS

ARMADORA: CHEVROLET.  
MOTOR: V8 (5.3).  
MODELO: SILVERADO 2500 02-05.

JUNTA LADO CAJA  
DERECHA/ IZQUIERDA,  
TRANSMISIÓN AUTOMÁTICA,  
ESTRIADO EXTERIOR DIENTES 41,  
ESTRIADO INTERIOR DIENTES 33,  
SIN ABS.

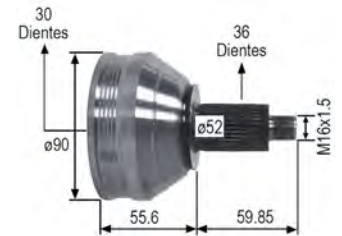


**SIR9323**

JUNTAS HOMOCINETICAS

ARMADORA: SEAT, VOLKSWAGEN.  
MOTOR: L4 (1.2), (1.6), (2.0).  
MODELO: CORDOBA/ IBIZA 03-13,  
POLO 13-16, TOLEDO 03-13.


JUNTA LADO RUEDA  
DERECHA/ IZQUIERDA,  
TRANSMISIÓN MANUAL,  
ESTRIADO EXTERIOR DIENTES 36,  
ESTRIADO INTERIOR DIENTES 30,  
SIN ABS.



**SIR9401**

JUNTAS HOMOCINETICAS

ARMADORA: VOLKSWAGEN.  
MOTOR: L4 (1.6)/ (1.7)/ (1.8).  
MODELO: ATLANTIC 81-87, FOX 1987,  
CARIBE 80-87, CORSAR 84-87,  
GOLF/ JETTA 85-92, POINTER 97-09,  
QUANTUM 84-85.  
JUNTA LADO RUEDA  
DERECHA/ IZQUIERDA  
TRANSMISIÓN MANUAL/ AUTOMÁTICA,  
ESTRIADO EXTERIOR DIENTES 22,  
ESTRIADO INTERIOR DIENTES 30,  
SIN ABS.



**SIR9402**

JUNTAS HOMOCINETICAS

ARMADORA: VOLKSWAGEN.  
MOTOR: L4 (1.8), (2.0).  
MODELO: DERBY 94-09, GOLF 92-98,  
JETTA 92-98.

JUNTA LADO RUEDA  
DERECHA/ IZQUIERDA,  
TRANSMISIÓN MANUAL/ AUTOMÁTICA,  
ESTRIADO EXTERIOR DIENTES 22,  
ESTRIADO INTERIOR DIENTES 30,  
SIN ABS.

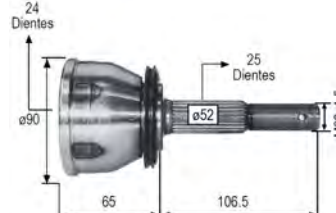


**SIR9403**

JUNTAS HOMOCINETICAS

ARMADORA: NISSAN.  
MOTOR: L4 (1.6).  
MODELO: TSURU II 88-91.

JUNTA LADO RUEDA  
DERECHA/ IZQUIERDA,  
TRANSMISIÓN MANUAL/ AUTOMÁTICA,  
ESTRIADO EXTERIOR DIENTES 25,  
ESTRIADO INTERIOR DIENTES 24,  
SIN ABS.



**SIR9406**

JUNTAS HOMOCINETICAS

ARMADORA: NISSAN.  
MOTOR: L4 (1.6).  
MODELO: TSURU I 84-87.

JUNTA LADO RUEDA  
DERECHA/ IZQUIERDA,  
TRANSMISIÓN MANUAL/ AUTOMÁTICA,  
ESTRIADO EXTERIOR DIENTES 24,  
ESTRIADO INTERIOR DIENTES 22,  
SIN ABS.




**SIR9407**

JUNTAS HOMOCINETICAS

ARMADORA: CHRYSLER, DODGE,  
PLYMOUTH.  
MOTOR: L4 (2.5), V6 (3.3).  
MODELO: NEW YORKER/ PHANTOM  
90-94, SHADOW/SPIRIT/VOYAGER 91-94.

JUNTA LADO RUEDA  
DERECHA/ IZQUIERDA,  
TRANSMISIÓN MANUAL/ AUTOMÁTICA,  
ESTRIADO EXTERIOR DIENTES 26,  
ESTRIADO INTERIOR DIENTES 32,  
SIN ABS.



**SIR9408**

JUNTAS HOMOCINETICAS

ARMADORA: CHRYSLER, DODGE.  
MOTOR: L4 (2.2), (2.5).  
MODELO: LEBARON/ SHADOW 87-90,  
PHANTOM 89-90, DART K/ VOLARE K/  
NEW YORKER 87-88.

JUNTA LADO RUEDA  
DERECHA/ IZQUIERDA,  
TRANSMISIÓN MANUAL/ AUTOMÁTICA,  
ESTRIADO EXTERIOR DIENTES 26,  
ESTRIADO INTERIOR DIENTES 24,  
SIN ABS.

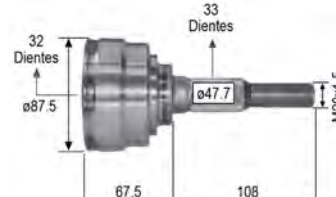


**SIR9409**

JUNTAS HOMOCINETICAS

ARMADORA: BUICK, CHEVROLET,  
OLDSMOBILE, PONTIAC.  
MOTOR: L4 (2.2), V6 (2.8)/(3.1).  
MODELO: CAVALIER 90-93, SUNFIRE  
97-99, BERETTA/ CENTURY/ CORSICA/  
CUTLASS CIERA/ SUPREME 87-89.

JUNTA LADO RUEDA  
DERECHA/ IZQUIERDA,  
TRANSMISIÓN MANUAL/ AUTOMÁTICA,  
ESTRIADO EXTERIOR DIENTES 33,  
ESTRIADO INTERIOR DIENTES 32,  
SIN ABS.

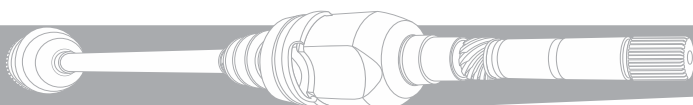


**SIR9412**

JUNTAS HOMOCINETICAS

ARMADORA: VOLKSWAGEN.  
MOTOR: L4 (1.8).  
MODELO: CORSAR 84-88, POINTER  
98-08, POINTER PICKUP 99-08.

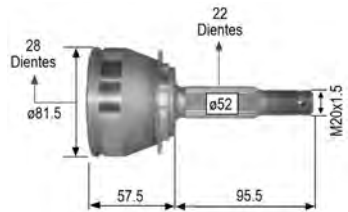
Junta lado rueda  
derecha/ izquierda, transmisión manual/  
automática, estriado exterior dientes 22,  
estriado interior dientes 30, sin ABS.



**SIR9413**  
JUNTAS HOMOCINETICAS

ARMADORA: CHEVROLET.  
MOTOR: L4 (1.6).  
MODELO: CHEVY 94-03.


ESPECIFICACIÓN: Junta Lado Rueda Derecha/ Izquierda, Transmisión Manual, Estriado Exterior Dientes 22, Estriado interior Dientes 28, Sin ABS.



**SIR9414**  
JUNTAS HOMOCINETICAS

ARMADORA: FORD.  
MOTOR: L4 (1.6).  
MODELO: FIESTA 01-05, IKON 01-05.

ESPECIFICACIÓN: Junta Lado Rueda Derecha/ Izquierda, Transmisión Manual, Estriado Exterior Dientes 25, Estriado interior Dientes 21, Sin ABS.



**SIR9417**  
JUNTAS HOMOCINETICAS

ARMADORA: BUICK, CHEVROLET.  
MOTOR: V6 (2.8).  
MODELO: CELEBRITY 82-88, CENTURY 82-88, CITATION 82-85.

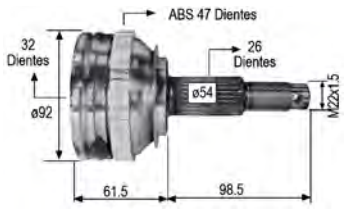
ESPECIFICACIÓN: Junta lado rueda derecha/ izquierda, transmisión manual/ automática, estriado exterior dientes 33, estriado interior dientes 24, sin ABS.



**SIR9418**  
JUNTAS HOMOCINETICAS

ARMADORA: CHRYSLER, DODGE, PLYMOUTH.  
MOTOR: L4 (2.4), V6 (3.3).  
MODELO: CARAVAN 96-00, VOYAGER 96-06.

ESPECIFICACIÓN: Junta lado rueda derecha/izquierda, transmisión automática, estriado exterior dientes 26, estriado interior dientes 32, con ABS 47 dientes.



**SIR9423**  
JUNTAS HOMOCINETICAS

ARMADORA: CHRYSLER, DODGE, PLYMOUTH.  
MOTOR: L4 (2.2), L4 (2.5), L4 (2.6).  
MODELO: TOWN & COUNTRY 82-85, CARAVAN/ VOYAGER 84-87, DAYTONA/ 600 84-87, LANCER 85-87, LEBARON 82-87, NEW YORKER 83-85, RELIANT 81-89, SHADOW 1987.

ESPECIFICACIÓN: Junta lado rueda derecha/ izquierda, transmisión manual/ automática, estriado exterior dientes 26, estriado interior dientes 23, sin ABS.



**SIR9424**  
JUNTAS HOMOCINETICAS

ARMADORA: BUICK, CADILLAC, CHEVROLET, OLDSMOBILE, PONTIAC.  
MOTOR: V6 (2.8).  
MODELO: 6000/ CELEBRITY/ CENTURY/ CUTLASS CIERA 82-89, CAVALIER 85-89, CIMARRON/ FIERO/ FIRENZA 85-88, BERETTA/ CORSICA 87-89, CITATION/ SKYLARK 80-85.

ESPECIFICACIÓN: Junta lado rueda derecha/ izquierda, transmisión manual/ automática, estriado exterior dientes 33, estriado interior dientes 29, sin ABS.



**SIR9426**  
JUNTAS HOMOCINETICAS

ARMADORA: NISSAN.  
MOTOR: L4 (1.6).  
MODELO: TSUBAME 03-04, TSURU III 03-17.

ESPECIFICACIÓN: Junta Lado Rueda Derecha/ Izquierda, Transmisión Manual/ Automática, Estriado Exterior Dientes 25, Estriado interior Dientes 23, Sin ABS.



**SIR9427**  
JUNTAS HOMOCINETICAS

ARMADORA: CHEVROLET.  
MOTOR: L4 (1.6).  
MODELO: SONIC 12-16.


ESPECIFICACIÓN: Junta Lado Rueda Derecha/ Izquierda, Transmisión Manual/ Automática, Estriado Exterior Dientes 25, Estriado interior Dientes 23, Sin ABS.



**SIR9431**  
JUNTAS HOMOCINETICAS

ARMADORA: CHEVROLET.  
MOTOR: L4 (2.4).  
MODELO: CAPTIVA 08-13.

ESPECIFICACIÓN: Junta Lado Rueda Derecha/ Izquierda, Transmisión Automática, Estriado Exterior Dientes 30, Estriado interior Dientes 24, Sin ABS.



**SIR9433**  
JUNTAS HOMOCINETICAS

ARMADORA: NISSAN.  
MOTOR: L4 (1.8).  
MODELO: SENTRA 13-17.

ESPECIFICACIÓN: Junta Lado Rueda Derecha/ Izquierda, Transmisión CVT, Estriado Exterior Dientes 29, Estriado interior Dientes 23, Sin ABS.



**SIR9437**  
JUNTAS HOMOCINETICAS

ARMADORA: DODGE.  
MOTOR: L4 (1.6).  
MODELO: ATTITUDE 12-14.

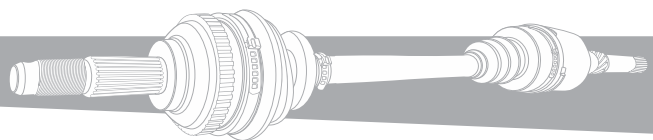
ESPECIFICACIÓN: Junta Lado Rueda Derecha/ Izquierda, Transmisión Automática, Estriado Exterior Dientes 25, Estriado interior Dientes 22, con ABS 48 Dientes.



**SIR9438**  
JUNTAS HOMOCINETICAS

ARMADORA: DODGE.  
MOTOR: L4 (1.4).  
MODELO: ATTITUDE 12-14.

ESPECIFICACIÓN: Junta Lado Rueda Derecha/ Izquierda, Transmisión Manual, Estriado Exterior Dientes 25, Estriado interior Dientes 22, Sin ABS.



**SIR9439**

**JUNTAS HOMOCINETICAS**

ARMADORA: HYUNDAI.  
MOTOR: L4 (1.1).  
MODELO: I10 12-14.

ESPECIFICACIÓN: Junta Lado Rueda Derecha/ Izquierda, Transmisión Manual, Estriado Exterior Dientes 24, Estriado interior Dientes 20, Sin ABS.

**SIR9441**

**JUNTAS HOMOCINETICAS**

ARMADORA: RENAULT.  
MOTOR: L4 (2.0).  
MODELO: DUSTER 13-17.

ESPECIFICACIÓN: Junta Lado Rueda Derecha/ Izquierda, Transmisión Manual/ Automática, Estriado Exterior Dientes 25, Estriado interior Dientes 33, Sin ABS.

**SIR9442**

**JUNTAS HOMOCINETICAS**

ARMADORA: NISSAN, RENAULT.  
MOTOR: L4 (1.6).  
MODELO: SANDERO/ STEPWAY 13-17, APRIO 08-11.

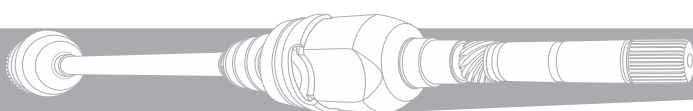
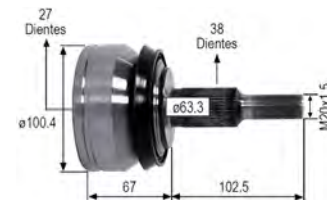
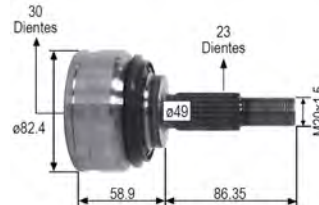
ESPECIFICACIÓN: Junta Lado Rueda Derecha/ Izquierda, Transmisión Manual, Estriado Exterior Dientes 23, Estriado interior Dientes 30, Sin ABS.

**SIR9444**

**JUNTAS HOMOCINETICAS**

ARMADORA: VOLKSWAGEN.  
MOTOR: L4 (1.9), (2.0).  
MODELO: TRANSPORTER 10-16, EUROVAN 06-09.

ESPECIFICACIÓN: Junta Lado Rueda Derecha/ Izquierda, Transmisión Manual, Estriado Exterior Dientes 38, Estriado interior Dientes 27, Sin ABS.



**SIR40210-VW000**

BALERO MAZA

ARMADORA: NISSAN.

MODELO: URVAN 01-12.

DELANTERO: DERECHO/ IZQUIERDO,  
4 BIRLOS, SIN SENSOR ABS,  
4 ORIFICIOS DE AGARRE.



**SIR512001**

BALERO MAZA

ARMADORA: BUICK, CHEVROLET,  
OLDSMOBILE, PONTIAC.  
MODELO: BERETTA/ CORSICA 92-96,  
GRAND AM/ SKYLARK 91-98,  
SUNFIRE 95-05, CAVALIER 92-05,  
SUNBIRD 92-94, ACHIEVA 92-98.

TRASERO: DERECHO/ IZQUIERDO,  
5 BIRLOS, CON SENSOR ABS,  
TRACCION: 4WD, 2 PINES.



**SIR512012**

BALERO MAZA

ARMADORA: AUDI, VOLKSWAGEN.

MODELO: BEETLE 98-10, GOLF 99-05,  
JETTA 99-05, TT 00-06.

TRASERO: DERECHO/ IZQUIERDO,  
5 BIRLOS, CON SENSOR ABS,  
43 DIENTES.



**SIR512016**

BALERO MAZA

ARMADORA: NISSAN.  
MODELO: ALTIMA 93-01, AXXESS 90-95,  
STANZA 90-92.

TRASERO: DERECHO/ IZQUIERDO,  
5 BIRLOS, SIN SENSOR ABS,  
TRACCION: FWD.



**SIR512024**

BALERO MAZA

ARMADORA: FORD, MERCURY.

MODELO: CONTOUR/ MYSTIQUE 95-00,  
COUGAR 99-02.

TRASERO: DERECHO/ IZQUIERDO,  
4 BIRLOS, CON SENSOR ABS,  
44 DIENTES.



**SIR512025**

BALERO MAZA

ARMADORA: NISSAN.

MODELO: 200SX 95-98, NX1600 91-93,  
NX2000 91-93, SENTRA 91-99.

TRASERO: DERECHO/ IZQUIERDO,  
4 BIRLOS, SIN SENSOR ABS.



**SIR512133**

BALERO MAZA

ARMADORA: CHRYSLER, DODGE,  
PLYMOUTH.

MODELO: BREEZE 96-97, CIRRUS 95-97,  
SEBRING 95-97, STRATUS 95-97.

TRASERO: DERECHO/ IZQUIERDO,  
5 BIRLOS, CON SENSOR ABS,  
40 DIENTES.



**SIR512145**

BALERO MAZA

ARMADORA: SAAB.

MODELO: 9-3 99-03, 900 94-98.

TRASERO: DERECHO/ IZQUIERDO,  
5 BIRLOS, CON SENSOR ABS, 2 PINES.



**SIR512149**

BALERO MAZA

ARMADORA: FORD.

MODELO: WINDSTAR 97-03.

TRASERO: DERECHO/ IZQUIERDO,  
5 BIRLOS, CON SENSOR ABS,  
50 DIENTES.



**SIR512154**

BALERO MAZA

ARMADORA: CHRYSLER, DODGE,  
PLYMOUTH.

MODELO: BREEZE 96-00, CIRRUS 2000,  
SEBRING 98-99, STRATUS 95-06.

TRASERO: DERECHO/ IZQUIERDO,  
5 BIRLOS, SIN SENSOR ABS.



**SIR512156**

BALERO MAZA

ARMADORA: CHRYSLER, DODGE,  
PLYMOUTH.

MODELO: TOWN & COUNTRY 96-00,  
CARAVAN/ GRAND CARAVAN 96-00,  
GRAND VOYAGER/ VOYAGER 96-00.

TRASERO: DERECHO/ IZQUIERDO,  
5 BIRLOS, CON SENSOR ABS,  
TRACCION: FWD, 47 DIENTES.



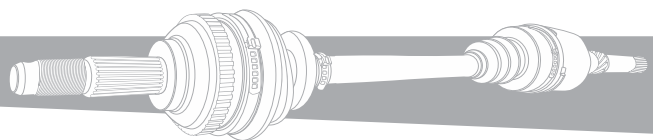
**SIR512167**

BALERO MAZA

ARMADORA: CHRYSLER, DODGE,  
PLYMOUTH.

MODELO: NEON 00-05, PT CRUISER 01-10.

TRASERO: DERECHO/ IZQUIERDO,  
5 BIRLOS, CON SENSOR ABS,  
46 DIENTES.



**SIR512175**

**BALERO MAZA**

ARMADORA: ACURA, HONDA.

MODELO: CIVIC 01-05, EL 97-05.

TRASERO: DERECHO/ IZQUIERDO,  
4 BIRLOS, CON SENSOR ABS,  
50 DIENTES.



**SIR512193**

**BALERO MAZA**

ARMADORA: HYUNDAI.

MODELO: ACCENT 00-06.

TRASERO: DERECHO/ IZQUIERDO,  
4 BIRLOS, SIN SENSOR ABS.



**SIR512229**

**BALERO MAZA**

ARMADORA: CHEVROLET, PONTIAC,  
SATURN.

MODELO: EQUINOX 05-06, VUE 02-07,  
TORRENT 2006.

TRASERO: DERECHO/ IZQUIERDO,  
5 BIRLOS, CON SENSOR ABS, 2 PINES.



**SIR512285**

**BALERO MAZA**

ARMADORA: CHEVROLET, PONTIAC,  
SATURN.

MODELO: AURA 07-09, COBALT 09-12,  
G6 05-09, HHR 08-10, MALIBU 04-12.

TRASERO: DERECHO/ IZQUIERDO,  
5 BIRLOS, CON SENSOR ABS, 2 PINES.



**SIR512292**

**BALERO MAZA**

ARMADORA: NISSAN.

MODELO: ALTIMA 02-06, QUEST 04-09,  
MAXIMA 04-08.

TRASERO: DERECHO/ IZQUIERDO,  
5 BIRLOS, SIN SENSOR ABS,  
4 ORIFICIOS DE AGARRE.



**SIR512303**

**BALERO MAZA**

ARMADORA: NISSAN.

MODELO: SENTRA 00-06.

TRASERO: DERECHO/ IZQUIERDO,  
4 BIRLOS, SIN SENSOR ABS.



**SIR512319**

**BALERO MAZA**

ARMADORA: AUDI, VOLKSWAGEN.

MODELO: BEETLE 12-14, EOS 10-14,  
GOLF 10-14, GTI 10-14, JETTA 05-14,  
PASSAT 06-14, TIGUAN 09-14,  
TT 08-09.

TRASERO: DERECHO/ IZQUIERDO,  
5 BIRLOS, SIN SENSOR ABS,  
TRACCION: FWD.



**SIR512332**

**BALERO MAZA**

ARMADORA: CHRYSLER, DODGE, JEEP,  
MITSUBISHI.

MODELO: 200 11-17, ASX 2013-2014  
AVENGER 08-14, CIRRUS 2007-2010,  
CALIBER 07-12, COMPASS 07-16,  
PATRIOT 07-16, SEBRING 07-10,  
OUTLANDER 2008-2011.

TRASERO: DERECHO/ IZQUIERDO,  
5 BIRLOS, CON SENSOR ABS, TRACCION:  
FWD, 4 ORIFICIOS DE AGARRE.



**SIR512604**

**BALERO MAZA**

ARMADORA: SEAT, VOLKSWAGEN.

MODELO: CORDOBA 01-05, DERBY 01-05,  
LUPO 05-09.

DELANTERO: DERECHO/ IZQUIERDO,  
4 BIRLOS, CON SENSOR ABS, 43 DIENTES.



**SIR513011K**

**BALERO MAZA**

ARMADORA: BUICK, CHEVROLET,  
OLDSMOBILE, PONTIAC.  
MODELO: CITATION/ SKYLARK 80-85,  
6000/ CELEBRITY/ CENTURY 82-89,  
CUTLASS CIERA 82-89, FIERO 84-88,  
OMEGA 80-89, PHOENIX 80-84.

DELANTERO: DERECHO/ IZQUIERDO,  
5 BIRLOS, SIN SENSOR ABS,  
BARRENACION 5/100mm.



**SIR513012**

**BALERO MAZA**

ARMADORA: BUICK, CADILLAC, CHEVROLET,  
OLDSMOBILE, PONTIAC.  
MODELO: SUNBIRD 86-91, CAVALIER 83-91,  
GRAND AM/ CUTLASS CALAIS 85-91, FIRENZA  
82-88, CAVALIER/ SUNFIRE 03-05, CORSICA  
87-91, BERETTA/ TEMPEST 87-91, CIMARRON  
85-88, CITATION 80-85, SKYHAWK 83-89,  
SKYLARK 80-91, J2000 82-85, PHOENIX 80-84,  
SOMERSET 85-87.

TRASERO: DERECHO/ IZQUIERDO, 5 BIRLOS,  
SIN SENSOR ABS, 4 ORIFICIOS DE AGARRE.



**SIR513016K**

**BALERO MAZA**

ARMADORA: BUICK, CADILLAC, CHEVROLET,  
OLDSMOBILE, PONTIAC.  
MODELO: CENTURY/ CUTLASS CIERA 83-93,  
LUMINA APV/ TRANS SPORT/SILHOUETTE 90-91,  
DEVILLE/ FLEETWOOD/ NINETY EIGHT 85-91,  
ELDORADO/ SEVILLE/ RIVIERA 86-88, 6000 83-91,  
ALLANTE 87-90, BONNEVILLE 87-91, CELEBRITY  
83-90, ELECTRA 85-90, LESABRE 86-91,  
PARK AVENUE 1991, TORONADO 86-90.  
DELANTERO: DERECHO/ IZQUIERDO, 5 BIRLOS,  
SIN SENSOR ABS, BARRENACION 5/115mm.



**SIR513017K**

**BALERO MAZA**

ARMADORA: BUICK, CADILLAC, CHEVROLET, OLDSMOBILE, PONTIAC.  
 MODELO: CAVALIER 82-05, GRAND AM 85-98, SUNFIRE 95-05, FIRENZA 82-88, BERETTA 1996, CIMARRON 85-88, CORSICA 87-96, ACHIEVA 92-98, CUTLASS CALAIS 88-91, SKYLARK 86-98, SKYHAWK 83-89, SOMERSET 85-87, SUNBIRD 86-94, TEMPEST 87-91.

DELANTERO: DERECHO/ IZQUIERDO, 5 BIRLOS, SIN SENSOR ABS, 3 ORIFICIOS DE AGARRE.



**SIR513035**

**BALERO MAZA**

ARMADORA: ACURA, HONDA.  
 MODELO: CIVIC 85-00, CRX 88-91, EL 97-00.

TRASERO: DERECHO/ IZQUIERDO, 4 BIRLOS, SIN SENSOR ABS



**SIR513061**

**BALERO MAZA**

ARMADORA: CHEVROLET, OLDSMOBILE, GMC.

MODELO: BRAVADA/ SONOMA 91-97, JIMMY/ S10 PICKUP 90-97, BLAZER 95-02, SYCLONE 1991, TYPHOON 92-93, S10 BLAZER 90-94, S15 JIMMY 90-91, S15 PICKUP 1990.

DELANTERO: DERECHO/ IZQUIERDO, 5 BIRLOS, CON SENSOR ABS, TRACCION: 4WD/ AWD, 52 DIENTES



**SIR513074**

**BALERO MAZA**

ARMADORA: CHRYSLER, DODGE, PLYMOUTH.

MODELO: TOWN & COUNTRY 90-95, CARAVAN/ GRAND CARAVAN 89-95, GRAND VOYAGER/ VOYAGER 89-95.

DELANTERO: DERECHO/ IZQUIERDO, 5 BIRLOS, SIN SENSOR ABS, COJINETE CONICO.



**SIR513075**

**BALERO MAZA**

ARMADORA: CHRYSLER, DODGE, PLYMOUTH.

MODELO: TOWN & COUNTRY/ ACCLAIM/ CARAVAN/ GRAND CARAVAN/ VOYAGER/ GRAND VOYAGER 91-95, SPIRIT 91-95, DAYTONA/ DYNASTY/ NEW YORKER 89-93, SHADOW 91-94, SUNDANCE 91-94, IMPERIAL 90-93, LEBARON 89-95.

DELANTERO: DERECHO/ IZQUIERDO, 5 BIRLOS, SIN SENSOR ABS, 4 ORIFICIOS DE AGARRE.



**SIR513084**

**BALERO MAZA**

ARMADORA: JEEP.

MODELO: GRAND CHEROKEE 93-98, CHEROKEE 90-99, COMANCHE 90-92, GRAND WAGONEER 1993, WAGONEER 1990, WRANGLER 90-97.

DELANTERO: DERECHO/ IZQUIERDO, 5 BIRLOS, SIN SENSOR ABS, TRACCION: 4WD/ AWD, 3 ORIFICIOS DE AGARRE.



**SIR513087**

**BALERO MAZA**

ARMADORA: BUICK, CADILLAC, PONTIAC, CHEVROLET, OLDSMOBILE.

MODELO: DEVILLE/ ELDORADO/ SEVILLE / TRANS SPORT/ LUMINA APV/ SILHOUETTE/ NINETY EIGHT 92-96, FLEETWOOD 1992, BONNEVILLE/ EIGHTY EIGHT 92-99, AURORA 95-96, TORONADO 92-92, LESABRE 91-99, PARK AVENUE 91-96, RIVIERA 92-95, CENTURY/ CUTLASS CIERA 94-96.

DELANTERO: DERECHO/ IZQUIERDO, 5 BIRLOS, CON SENSOR ABS, 2 PINES.



**SIR513089**

**BALERO MAZA**

ARMADORA: CHRYSLER, DODGE, EAGLE, PLYMOUTH.

MODELO: 300M 99-04, CONCORDE 93-04, INTREPID 93-04, LHS 94-01, NEW YORKER 94-96, PROWLER 97-02, VISION 93-97.

DELANTERO: DERECHO/ IZQUIERDO/ TRASERO: DERECHO/ IZQUIERDO, 5 BIRLOS, SIN SENSOR ABS, 3 ORIFICIOS DE AGARRE.



**SIR513092**

**BALERO MAZA**

ARMADORA: FORD, LINCOLN, MERCURY.

MODELO: COUGAR 91-97, MARK VII 92-92, MARK VIII 93-98, THUNDERBIRD 93-97.

DELANTERO: DERECHO/ IZQUIERDO, 5 BIRLOS, CON SENSOR ABS, 50 DIENTES.



**SIR513100**

**BALERO MAZA**

ARMADORA: FORD, LINCOLN, MERCURY.

MODELO: CONTINENTAL 95-02, SABLE 96-05, TAURUS 96-07.

DELANTERO: DERECHO/ IZQUIERDO, 5 BIRLOS, SIN SENSOR ABS, 3 ORIFICIOS DE AGARRE.



**SIR513115**

**BALERO MAZA**

ARMADORA: FORD.

MODELO: MUSTANG 94-04.

DELANTERO: DERECHO/ IZQUIERDO, 5 BIRLOS, CON SENSOR ABS, 50 DIENTES.



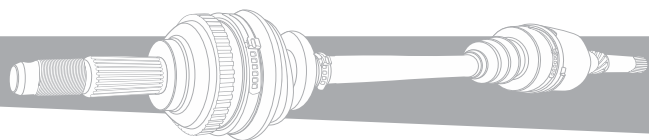
**SIR513121**

**BALERO MAZA**

ARMADORA: BUICK, CADILLAC, CHEVROLET, OLDSMOBILE, PONTIAC.

MODELO: CENTURY/ DEVILLE/ GRAND PRIX/ SEVILLE/ REGAL/ PARK AVENUE 97-01, BONNEVILLE/ LESABRE/ MONTE CARLO 00-01, MONTANA/ SILHOUETTE/ VENTURE 97-04, AZTEK 01-05, TRANS SPORT/ RIVIERA 97-99, RENDEZVOUS 02-06, IMPALA 00-01, AURORA 99-97, INTRIGUE 98-01.

DELANTERO: DERECHO/ IZQUIERDO/ TRASERO: DERECHO/ IZQUIERDO, 5 BIRLOS, CON SENSOR ABS, TRACCION: AWD/ FWD/ RWD, 2 PINES.



**SIR513122**

**BALERO MAZA**

ARMADORA: CHRYSLER, DODGE, PLYMOUTH.

MODELO: CARAVAN/ GRAND CARAVAN/ GRAND VOYAGER/ TOWN & COUNTRY/ VOYAGER 96-00.

DELANTERO: DERECHO/ IZQUIERDO, 5 BIRLOS, SIN SENSOR ABS, BARRENACION 5/100mm.



**SIR513123**

**BALERO MAZA**

ARMADORA: CHRYSLER, DODGE, PLYMOUTH.

MODELO: TOWN & COUNTRY 96-07, CARAVAN/ GRAND CARAVAN 96-07, GRAND VOYAGER 96-00, VOYAGER 96-03.

DELANTERO: DERECHO/ IZQUIERDO, 5 BIRLOS, SIN SENSOR ABS, BARRENACION 5/115mm.



**SIR513124**

**BALERO MAZA**

ARMADORA: CHEVROLET, GMC, ISUZU, OLDSMOBILE.

MODELO: BLAZER/ JIMMY 97-05, BRAVADA 97-01, HOMBRE 98-00, S10 PICKUP/ SONOMA 97-04.

DELANTERO: DERECHO/ IZQUIERDO, 5 BIRLOS, CON SENSOR ABS, TRACCION: 4WD/ AWD, 2 PINES.



**SIR513137**

**BALERO MAZA**

ARMADORA: CHEVROLET, OLDSMOBILE, PONTIAC.

MODELO: ALERO 99-04, CLASSIC 04-05, CUTLASS 97-99, GRAND AM 99-05, MALIBU 97-03.

DELANTERO: DERECHO/ IZQUIERDO, 5 BIRLOS, CON SENSOR ABS, 2 PINES.



**SIR513138**

**BALERO MAZA**

ARMADORA: CHRYSLER, DODGE, PLYMOUTH.

MODELO: BREEZE 96-00, CIRRUS 95-06, SEBRING 95-06, STRATUS 95-06.

DELANTERO: DERECHO/ IZQUIERDO, 5 BIRLOS, SIN SENSOR ABS, 3 ORIFICIOS DE AGARRE.



**SIR513156**

**BALERO MAZA**

ARMADORA: FORD.

MODELO: WINDSTAR 99-03.

DELANTERO: DERECHO/ IZQUIERDO, 5 BIRLOS, SIN SENSOR ABS, 3 ORIFICIOS DE AGARRE.



**SIR513157**

**BALERO MAZA**

ARMADORA: CHRYSLER, DODGE, EAGLE, MITSUBISHI.

MODELO: AVENGER/ SEBRING 95-00, ECLIPSE 95-06, GALANT 99-08, STRATUS 01-05, TALON 95-97.

DELANTERO: DERECHO/ IZQUIERDO, 5 BIRLOS, SIN SENSOR ABS, 4 ORIFICIOS DE AGARRE.



**SIR513158**

**BALERO MAZA**

ARMADORA: JEEP.

MODELO: CHEROKEE 99-01, WRANGLER 00-06.

DELANTERO: DERECHO/ IZQUIERDO, 5 BIRLOS, SIN SENSOR ABS, 3 ORIFICIOS DE AGARRE.



**SIR513159**

**BALERO MAZA**

ARMADORA: JEEP.

MODELO: GRAND CHEROKEE 99-04.

DELANTERO: DERECHO/ IZQUIERDO, 5 BIRLOS, SIN SENSOR ABS, 3 ORIFICIOS DE AGARRE.



**SIR513177**

**BALERO MAZA**

ARMADORA: JEEP.

MODELO: LIBERTY 02-07.

DELANTERO: DERECHO, 5 BIRLOS, CON SENSOR ABS, 2 PINES.



**SIR513178**

**BALERO MAZA**

ARMADORA: JEEP.

MODELO: LIBERTY 02-05.

DELANTERO: DERECHO/ IZQUIERDO, 5 BIRLOS, SIN SENSOR ABS, 3 ORIFICIOS DE AGARRE.

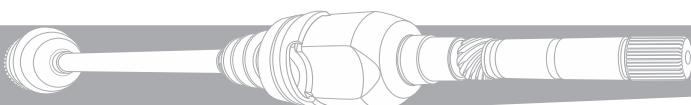


**SIR513179**

**BALERO MAZA**

ARMADORA: BUICK, CADILLAC, CHEVROLET, OLDSMOBILE, PONTIAC, SATURN.  
MODELO: REGAL/ SEVILLE/ SILHOUETTE 01-04, VENTURE/ DEVILLE/ PARK AVENUE/ LESABRE 01-05, BONNEVILLE/ CENTURY 00-05, AURORA 01-03, ELDORADO/ INTRIGUE 01-02, GRAND PRIX 01-08, IMPALA 01-14, DTS 06-11, LACROSSE 05-09, MONTE CARLO 01-07, LUCERNE 06-11, MONTANA 03-05, RELAY/ TERRAZA/ UPLANDER 2005, RENDEZVOUS 2002, VUE 02-07.

DELANTERO: DERECHO/ IZQUIERDO/ TRASERO: DERECHO/ IZQUIERDO, 5 BIRLOS, CON SENSOR ABS, TRACCION: AWD, TUERCA 118 PIE(S)-LIBRAS.





**SIR513187**  
**BALERO MAZA**  
ARMADORA: BUICK, CHEVROLET, OLDSMOBILE, PONTIAC.  
MODELO: AZTEK/ MONTANA 01-05, SILHOUETTE/ VENTURE 02-04, RENDEZVOUS 02-07.  
DELANTERO: DERECHO/ IZQUIERDO, 5 BIRLOS, CON SENSOR ABS, TRACCION: AWD/ FWD, 2 PINES.



**SIR513188**  
**BALERO MAZA**  
ARMADORA: BUICK, CHEVROLET, GMC, ISUZU, OLDSMOBILE, SAAB.  
MODELO: ENVOY/ TRAILBLAZER 02-09, 9-7X 05-09, ASCENDER 03-08, RAINIER 04-07, BRAVADA 02-04, SSR 03-06.  
DELANTERO: DERECHO/ IZQUIERDO, 6 BIRLOS, CON SENSOR ABS, 2 PINES.



**SIR513189**  
**BALERO MAZA**  
ARMADORA: CHEVROLET, PONTIAC, SATURN.  
MODELO: EQUINOX 05-06, TORRENT 2006, VUE 02-07.  
DELANTERO: DERECHO/ IZQUIERDO, 5 BIRLOS, CON SENSOR ABS, 2 PINES.



**SIR513193**  
**BALERO MAZA**  
ARMADORA: CHEVROLET, SUZUKI.  
MODELO: GRAND VITARA 01-05, TRACKER/ VITARA 01-04, XL-7 02-06.  
DELANTERO: DERECHO/ IZQUIERDO, 5 BIRLOS, CON SENSOR ABS, 53 DIENTES.



**SIR513200**  
**BALERO MAZA**  
ARMADORA: CHEVROLET, GMC.  
MODELO: BLAZER 98-05, JIMMY 95-05.  
DELANTERO: DERECHO/ IZQUIERDO, 5 BIRLOS, CON SENSOR ABS, TRACCION: RWD, 2 PINES.



**SIR513206**  
**BALERO MAZA**  
ARMADORA: CHEVROLET, PONTIAC, SATURN.  
MODELO: COBALT 05-10, PURSUIT 05-06, G5 07-10, HHR 06-11, ION RED LINE 03-08.  
DELANTERO: DERECHO/ IZQUIERDO, 5 BIRLOS, CON SENSOR ABS, MAZA PILOTO DIAM: 85mm, 2 PINES, 3 ORIFICIOS DE AGARRE.



**SIR513214**  
**BALERO MAZA**  
ARMADORA: CHEVROLET, PONTIAC, SATURN.  
MODELO: AURA 07-09, COBALT 08-10, G6 05-10, HHR 08-12, MALIBU 04-12.  
DELANTERO: DERECHO/ IZQUIERDO, 5 BIRLOS, CON SENSOR ABS, MAZA PILOTO DIAM: 137mm, 2 PINES, 3 ORIFICIOS DE AGARRE.



**SIR513224**  
**BALERO MAZA**  
ARMADORA: CHRYSLER, DODGE.  
MODELO: 300 05-14, CHALLENGER 08-14, CHARGER 06-14, MAGNUM 05-08.  
DELANTERO: DERECHO/ IZQUIERDO, 5 BIRLOS, SIN SENSOR ABS, TRACCION: RWD.



**SIR513229**  
**BALERO MAZA**  
ARMADORA: DODGE, MITSUBISHI.  
MODELO: DAKOTA 05-10, RAIDER 06-08.  
DELANTERO: DERECHO/ IZQUIERDO, 5 BIRLOS, CON SENSOR ABS, 2 PINES, 3 ORIFICIOS DE AGARRE.



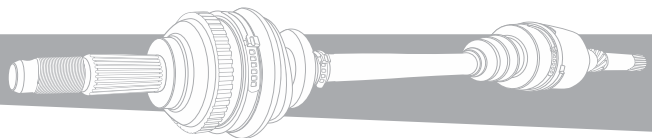
**SIR513234**  
**BALERO MAZA**  
ARMADORA: JEEP.  
MODELO: COMMANDER 06-10, GRAND CHEROKEE 05-10.  
DELANTERO: DERECHO, 5 BIRLOS, CON SENSOR ABS, 2 PINES, 3 ORIFICIOS DE AGARRE.



**SIR513236**  
**BALERO MAZA**  
ARMADORA: BUICK, CHEVROLET, PONTIAC, SATURN.  
MODELO: MONTANA/ UPLANDER 06-09, RELAY/ TERRAZA 06-07.  
DELANTERO: DERECHO/ IZQUIERDO/ TRASERO: DERECHO/ IZQUIERDO, 6 BIRLOS, CON SENSOR ABS, TRACCION: AWD, 2 PINES, 3 ORIFICIOS DE AGARRE.



**SIR513237**  
**BALERO MAZA**  
ARMADORA: CHEVROLET.  
MODELO: HHR 06-08.  
DELANTERO: DERECHO/ IZQUIERDO, 5 BIRLOS, SIN SENSOR ABS, 3 ORIFICIOS DE AGARRE.



**SIR513253**

**BALERO MAZA**

ARMADORA: AUDI, VOLKSWAGEN.  
MODELO: A3 06-13, CC 09-14, EOS 07-14,  
BORA 05-10, BEETLE 12-14, GOLF 06-07,  
GOLF 10-14, JETTA 05-17, PASSAT 06-14,  
Q3 15-17, TIGUAN 09-15, TT 08-14.

DELANTERO: DERECHO/ IZQUIERDO/  
TRASERO: DERECHO/ IZQUIERDO,  
5 BIRLOS, SIN SENSOR ABS, TRACCION:  
AWD, 4 ORIFICIOS DE AGARRE.



**SIR513257**

**BALERO MAZA**

ARMADORA: LEXUS, TOYOTA.

MODELO: HS 250 10-12, PRIUS 12-16,  
RAV4 06-12.

DELANTERO: DERECHO/ IZQUIERDO,  
5 BIRLOS, SIN SENSOR ABS,  
4 ORIFICIOS DE AGARRE.



**SIR513263**

**BALERO MAZA**

ARMADORA: CHRYSLER, DODGE.

MODELO: 200 11-14, AVENGER 08-14,  
SEBRING 07-10.

DELANTERO: DERECHO/ IZQUIERDO,  
5 BIRLOS, SIN SENSOR ABS,  
4 ORIFICIOS DE AGARRE.



**SIR513270**

**BALERO MAZA**

ARMADORA: DODGE, JEEP.

MODELO: LIBERTY 08-12, NITRO 07-11.

DELANTERO: DERECHO/ IZQUIERDO,  
5 BIRLOS, CON SENSOR ABS, 2 PINES,  
3 ORIFICIOS DE AGARRE.



**SIR513276**

**BALERO MAZA**

ARMADORA: CHEVROLET, PONTIAC,  
SATURN, SUZUKI.

MODELO: CAPTIVA 12-13, VUE 08-10,  
EQUINOX/ TORRENT/ XL-7 07-09.

DELANTERO: DERECHO/ IZQUIERDO,  
5 BIRLOS, CON SENSOR ABS, 2 PINES,  
3 ORIFICIOS DE AGARRE.



**SIR513286**

**BALERO MAZA**

ARMADORA: DODGE.

MODELO: JOURNEY 09-16.

DELANTERO: DERECHO/ IZQUIERDO,  
5 BIRLOS, SIN SENSOR ABS,  
4 ORIFICIOS DE AGARRE.



**SIR513297**

**BALERO MAZA**

ARMADORA: NISSAN.

MODELO: SENTRA 07-12.

DELANTERO: DERECHO/ IZQUIERDO,  
4 BIRLOS, SIN SENSOR ABS,  
4 ORIFICIOS DE AGARRE.



**SIR513298**

**BALERO MAZA**

ARMADORA: NISSAN.

MODELO: ROGUE 08-14, SENTRA 07-12.

DELANTERO: DERECHO/ IZQUIERDO,  
5 BIRLOS, SIN SENSOR ABS,  
4 ORIFICIOS DE AGARRE.



**SIR513308**

**BALERO MAZA**

ARMADORA: NISSAN.

MODELO: VERSA 07-11.

DELANTERO: DERECHO/ IZQUIERDO,  
4 BIRLOS, SIN SENSOR ABS,  
3 ORIFICIOS DE AGARRE.



**SIR513310**

**BALERO MAZA**

ARMADORA: NISSAN.

MODELO: MURANO 03-07, QUEST  
04-09.

DELANTERO: DERECHO/ IZQUIERDO,  
5 BIRLOS, CON SENSOR ABS.



**SIR513609**

**BALERO MAZA**

ARMADORA: SEAT, VOLKSWAGEN.

MODELO: CROSSFOX 07-11, IBIZA 09-12,  
LUPO 06-09, POLO 03-16, VENTO 2014,  
SPORTVAN 07-10.

DELANTERO: DERECHO/ IZQUIERDO,  
5 BIRLOS, SIN SENSOR ABS.



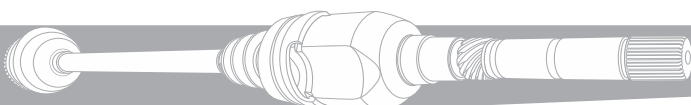
**SIR515001**

**BALERO MAZA**

ARMADORA: CHEVROLET, GMC.

MODELO: SUBURBAN SERIES V 88-91,  
PICKUP SERIES K 88-94, SUBURBAN  
SERIES K/ YUKON SERIES/ BLAZER 92-94.

DELANTERO: DERECHO/ IZQUIERDO,  
6 BIRLOS, SIN SENSOR ABS, TRACCION:  
4WD, DESPLAZAMIENTO DE PESTAÑA  
56.7mm, 3 ORIFICIOS DE AGARRE.



**SIR515002**

**BALERO MAZA**

ARMADORA: CHEVROLET, GMC.

MODELO: PICKUP SERIES K 88-91.

DELANTERO: DERECHO/ IZQUIERDO,  
6 BIRLOS, SIN SENSOR ABS,  
DESPLAZAMIENTO DE PESTAÑA 50.5mm,  
3 ORIFICIOS DE AGARRE.



**SIR515003**

**BALERO MAZA**

ARMADORA: FORD, MAZDA, MERCURY.

MODELO: B3000 03-08, B4000 03-09,  
EXPLORER 95-02, MOUNTAINEER 97-01,  
RANGER 03-10, VILLAGER 97-02.

DELANTERO: DERECHO/ IZQUIERDO,  
5 BIRLOS, CON SENSOR ABS,  
TRACCION: 4WD/ AWD, 2 PINES,  
3 ORIFICIOS DE AGARRE.



**SIR515004**

**BALERO MAZA**

ARMADORA: FORD, LINCOLN.

MODELO: EXPEDITION 97-04,  
NAVIGATOR 98-00.

DELANTERO: DERECHO/ IZQUIERDO,  
5 BIRLOS, CON SENSOR ABS,  
TRACCION: 4WD, 2 PINES,  
3 ORIFICIOS DE AGARRE.



**SIR515006**

**BALERO MAZA**

ARMADORA: DODGE.

MODELO: PICKUP SERIES RAM 94-99.

DELANTERO: DERECHO/ IZQUIERDO,  
5 BIRLOS, SIN SENSOR ABS,  
TRACCION: 4WD,  
3 ORIFICIOS DE AGARRE.



**SIR515007**

**BALERO MAZA**

ARMADORA: DODGE.

MODELO: DAKOTA 97-04,  
DURANGO 98-03.

DELANTERO: DERECHO/ IZQUIERDO,  
6 BIRLOS, SIN SENSOR ABS,  
TRACCION: 4WD,  
3 ORIFICIOS DE AGARRE.



**SIR515008**

**BALERO MAZA**

ARMADORA: DODGE.

MODELO: DAKOTA 97-04,  
DURANGO 98-03.

DELANTERO: IZQUIERDO,  
6 BIRLOS, CON SENSOR ABS,  
TRACCION: 4WD, 2 PINES,  
3 ORIFICIOS DE AGARRE.



**SIR515009**

**BALERO MAZA**

ARMADORA: DODGE.

MODELO: DAKOTA 97-04,  
DURANGO 98-03.

DELANTERO: DERECHO,  
6 BIRLOS, CON SENSOR ABS,  
TRACCION: 4WD, 2 PINES,  
3 ORIFICIOS DE AGARRE.



**SIR515010**

**BALERO MAZA**

ARMADORA: FORD.

MODELO: PICKUP SERIES F 97-00.

DELANTERO: DERECHO/ IZQUIERDO,  
5 BIRLOS, CON SENSOR ABS,  
TRACCION: 4WD, 2 PINES,  
3 ORIFICIOS DE AGARRE.



**SIR515012**

**BALERO MAZA**

ARMADORA: DODGE.

MODELO: PICKUP SERIES RAM 94-99.

DELANTERO: DERECHO/ IZQUIERDO,  
8 BIRLOS, SIN SENSOR ABS,  
TRACCION: 4WD,  
4 ORIFICIOS DE AGARRE.



**SIR515013**

**BALERO MAZA**

ARMADORA: FORD, MAZDA.

MODELO: B3000 01-02, B4000 00-02,  
RANGER 00-02.

DELANTERO: DERECHO/ IZQUIERDO,  
5 BIRLOS, CON SENSOR ABS,  
TRACCION: 4WD, 2 PINES,  
3 ORIFICIOS DE AGARRE.



**SIR515017**

**BALERO MAZA**

ARMADORA: FORD.

MODELO: PICKUP SERIES F 97-00.

DELANTERO: DERECHO/ IZQUIERDO,  
5 BIRLOS, SIN SENSOR ABS,  
TRACCION: 4WD,  
3 ORIFICIOS DE AGARRE.



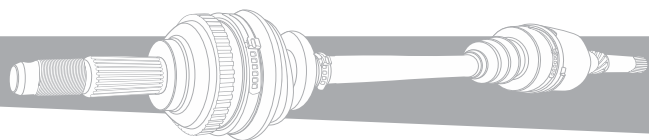
**SIR515023**

**BALERO MAZA**

ARMADORA: DODGE.

MODELO: PICKUP SERIES RAM 97-99.

DELANTERO: DERECHO,  
5 BIRLOS, CON SENSOR ABS,  
TRACCION: 4WD, 2 PINES,  
3 ORIFICIOS DE AGARRE.



**SIR515024**

**BALERO MAZA**

ARMADORA: CADILLAC, CHEVROLET, GMC.

MODELO: SUBURBAN SERIES K 95-99, ESCALADE 99-00, YUKON SERIES 95-00, PICKUP SERIES K 95-99, TAHOE 95-99.

DELANTERO: DERECHO/ IZQUIERDO, 6 BIRLOS, CON SENSOR ABS, TRACCION: 4WD, 2 PINES, 3 ORIFICIOS DE AGARRE.



**SIR515026**

**BALERO MAZA**

ARMADORA: FORD, MAZDA.

MODELO: B3000 98-00, B4000 98-00, RANGER 98-00.

DELANTERO: DERECHO/ IZQUIERDO, 5 BIRLOS, SIN SENSOR ABS, TRACCION: 4WD, 3 ORIFICIOS DE AGARRE.



**SIR515027**

**BALERO MAZA**

ARMADORA: FORD.

MODELO: B4000 98-00, RANGER 98-99.

DELANTERO: DERECHO/ IZQUIERDO, 5 BIRLOS, CON SENSOR ABS, TRACCION: 4WD, 2 PINES, 3 ORIFICIOS DE AGARRE.



**SIR515028**

**BALERO MAZA**

ARMADORA: FORD.

MODELO: PICKUP SERIES F 00-02.

DELANTERO: DERECHO/ IZQUIERDO, 5 BIRLOS, SIN SENSOR ABS, TRACCION: 4WD, 2 PINES, 3 ORIFICIOS DE AGARRE.



**SIR515029**

**BALERO MAZA**

ARMADORA: FORD.

MODELO: PICKUP SERIES F 00-04.

DELANTERO: DERECHO/ IZQUIERDO, 5 BIRLOS, CON SENSOR ABS, TRACCION: 4WD, 2 PINES, 3 ORIFICIOS DE AGARRE.



**SIR515031**

**BALERO MAZA**

ARMADORA: FORD, LINCOLN.

MODELO: EXPEDITION 00-02, NAVIGATOR 00-02.

DELANTERO: DERECHO/ IZQUIERDO, 5 BIRLOS, CON SENSOR ABS, TRACCION: 4WD, 2 PINES, 3 ORIFICIOS DE AGARRE.



**SIR515032**

**BALERO MAZA**

ARMADORA: DODGE.

MODELO: DAKOTA 97-04, DURANGO 99-03.

DELANTERO: DERECHO/ IZQUIERDO, 6 BIRLOS, SIN SENSOR ABS, TRACCION: RWD.



**SIR515033**

**BALERO MAZA**

ARMADORA: DODGE.

MODELO: DAKOTA 97-04, DURANGO 99-03.

DELANTERO: DERECHO/ IZQUIERDO, 6 BIRLOS, CON SENSOR ABS, TRACCION: RWD, 54 DIENETES.



**SIR515036**

**BALERO MAZA**

ARMADORA: CADILLAC, CHEVROLET, GMC. MODELO: PICKUP SERIES AVALANCHE 01-06, SIERRA/ SILVERADO 99-06, SUBURBAN SERIES 00-06, TAHOE 00-06, VAN SERIES EXPRESS/ SAVANA 03-13, YUKON SERIES 00-06, ESCALADE 02-06.

DELANTERO: DERECHO/ IZQUIERDO, 6 BIRLOS, CON SENSOR ABS, TRACCION: 4WD/ AWD/ RWD, 2 PINES, 3 ORIFICIOS DE AGARRE.



**SIR515040**

**BALERO MAZA**

ARMADORA: LEXUS, TOYOTA.

MODELO: 4RUNNER 03-14, FJ CRUISER 07-14, GX 460 10-14, GX 470 03-09, TACOMA 05-14.

DELANTERO: DERECHO/ IZQUIERDO, 4 BIRLOS, SIN SENSOR ABS, 4 ORIFICIOS DE AGARRE.



**SIR515042**

**BALERO MAZA**

ARMADORA: FORD, LINCOLN.

MODELO: EXPEDITION 03-06, NAVIGATOR 03-06.

DELANTERO: DERECHO/ IZQUIERDO, 6 BIRLOS, CON SENSOR ABS, TRACCION: RWD, 2 PINES, 4 ORIFICIOS DE AGARRE.



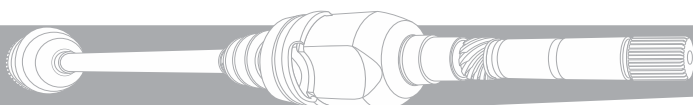
**SIR515046**

**BALERO MAZA**

ARMADORA: FORD.

MODELO: PICKUP SERIES F 04-05.

DELANTERO: DERECHO/ IZQUIERDO, 6 BIRLOS, CON SENSOR ABS, TRACCION: 4WD, 2 PINES, 4 ORIFICIOS DE AGARRE.



**SIR515050**

**BALERO MAZA**

ARMADORA: FORD, LINCOLN, MERCURY.

MODELO: EXPLORER/ MOUNTAINEER 02-05, AVIATOR 03-05.

DELANTERO: DERECHO/ IZQUIERDO, 5 BIRLOS, CON SENSOR ABS, TRACCION: 4WD/ AWD/ RWD, 2 PINES, 3 ORIFICIOS DE AGARRE.



**SIR515053**

**BALERO MAZA**

ARMADORA: CADILLAC, CHEVROLET, GMC.

MODELO: VAN SERIES EXPRESS 03-08, ESCALADE/ PICKUP SERIES AVALANCHE 02-06, SUBURBAN SERIES/ YUKON SERIES 00-06, TAHOE 01-06, VAN SERIES SAVANA 03-10.

DELANTERO: DERECHO/ IZQUIERDO, 6 BIRLOS, CON SENSOR ABS, TRACCION: FWD, 2 PINES, 3 ORIFICIOS DE AGARRE.



**SIR515058**

**BALERO MAZA**

ARMADORA: CHEVROLET, GMC.  
MODELO: PICKUP SERIES SIERRA 99-07, PICKUP SERIES AVALANCHE 01-06, PICKUP SERIES SILVERADO 99-07, SUBURBAN SERIES 00-06, YUKON SERIES 00-06.

DELANTERO: DERECHO/ IZQUIERDO, 8 BIRLOS, CON SENSOR ABS, TRACCION: 4WD, 2 PINES, 4 ORIFICIOS DE AGARRE.



**SIR515061**

**BALERO MAZA**

ARMADORA: DODGE.

MODELO: PICKUP SERIES RAM 03-05.

DELANTERO: DERECHO/ IZQUIERDO, 8 BIRLOS, CON SENSOR ABS, TRACCION: 4WD, 2 PINES, 4 ORIFICIOS DE AGARRE.



**SIR515063**

**BALERO MAZA**

ARMADORA: DODGE.

MODELO: PICKUP SERIES RAM 00-02.

DELANTERO: DERECHO/ IZQUIERDO, 8 BIRLOS, CON SENSOR ABS, TRACCION: 4WD, 2 PINES, 4 ORIFICIOS DE AGARRE.



**SIR515064**

**BALERO MAZA**

ARMADORA: NISSAN, SUZUKI.

MODELO: FRONTIER/ XTERRA 05-14, PATHFINDER 05-12, EQUATOR 09-12.

DELANTERO: DERECHO/ IZQUIERDO, 6 BIRLOS, CON SENSOR ABS, TRACCION: RWD, 2 PINES, 4 ORIFICIOS DE AGARRE.



**SIR515066**

**BALERO MAZA**

ARMADORA: INFINITI, NISSAN.

MODELO: QX56/ TITAN 04-07, ARMADA 05-07, PATHFINDER 2004.

DELANTERO: DERECHO/ IZQUIERDO, 6 BIRLOS, CON SENSOR ABS, TRACCION: 4WD, 2 PINES, 3 ORIFICIOS DE AGARRE.



**SIR515072**

**BALERO MAZA**

ARMADORA: DODGE.

MODELO: PICKUP SERIES RAM 02-08.

DELANTERO: DERECHO/ IZQUIERDO, 5 BIRLOS, SIN SENSOR ABS, 3 ORIFICIOS DE AGARRE, 5.7 L. DERECHO.



**SIR515073**

**BALERO MAZA**

ARMADORA: DODGE.

MODELO: PICKUP SERIES RAM 02-05.

DELANTERO: DERECHO/ IZQUIERDO, 5 BIRLOS, CON SENSOR ABS, 2 PINES, 3 ORIFICIOS DE AGARRE, 5.7 L. IZQUIERDO.



**SIR515078**

**BALERO MAZA**

ARMADORA: FORD, MERCURY.

MODELO: EXPLORER 06-10, MOUNTAINEER 06-10.

DELANTERO: DERECHO/ IZQUIERDO, 5 BIRLOS, CON SENSOR ABS, 2 PINES, 3 ORIFICIOS DE AGARRE.



**SIR515079**

**BALERO MAZA**

ARMADORA: FORD, LINCOLN.

MODELO: PICKUP SERIES F 05-08, MARK LT 06-08.

DELANTERO: DERECHO/ IZQUIERDO, 6 BIRLOS, CON SENSOR ABS, TRACCION: 4WD, 2 PINES, 4 ORIFICIOS DE AGARRE.



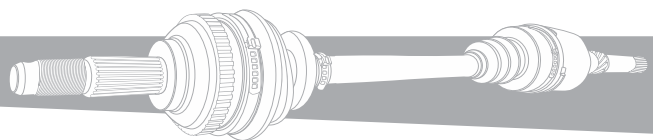
**SIR515084**

**BALERO MAZA**

ARMADORA: DODGE.

MODELO: PICKUP SERIES RAM 00-01.

DELANTERO: DERECHO/ IZQUIERDO, 5 BIRLOS, CON SENSOR ABS, TRACCION: RWD, 55 DIENTES.



**SIR515086**

**BALERO MAZA**

ARMADORA: CHEVROLET, GMC.  
MODELO: PICKUP SERIES SIERRA 01-04,  
PICKUP SERIES SIERRA HD 99-07,  
PICKUP SERIES AVALANCHE 02-03,  
PICKUP SERIES SILVERADO/ HD 01-07,  
SERIES SUBURBAN/ YUKON 01-06.

DELANTERO: DERECHO/ IZQUIERDO,  
8 BIRLOS, CON SENSOR ABS, TRACCION:  
RWD, 2 PINES, 4 ORIFICIOS DE AGARRE.



**SIR515087**

**BALERO MAZA**

ARMADORA: CHEVROLET, GMC.  
MODELO: PICKUP SERIES SIERRA 01-06,  
PICKUP SERIES SILVERADO 01-07.

DELANTERO: DERECHO/ IZQUIERDO,  
8 BIRLOS, CON SENSOR ABS,  
TRACCION: RWD, 2 PINES,  
4 ORIFICIOS DE AGARRE.



**SIR515089**

**BALERO MAZA**

ARMADORA: DODGE.  
MODELO: PICKUP SERIES RAM 03-05.

DELANTERO: DERECHO/ IZQUIERDO,  
8 BIRLOS, CON SENSOR ABS,  
TRACCION: RWD, 2 PINES,  
3 ORIFICIOS DE AGARRE.



**SIR515096**

**BALERO MAZA**

ARMADORA: CADILLAC, CHEVROLET,  
GMC. MODELO: SERIES TAHOE/ YUKON/  
SUBURBAN/ ESCALADE 07-14.  
PICKUP SERIES AVALANCHE/ SIERRA/  
SILVERADO 07-13.

DELANTERO: DERECHO/ IZQUIERDO,  
6 BIRLOS, CON SENSOR ABS,  
TRACCION: 4WD/ AWD, 2 PINES,  
3 ORIFICIOS DE AGARRE.



**SIR515097**

**BALERO MAZA**

ARMADORA: CADILLAC, CHEVROLET,  
GMC. MODELO: SERIES TAHOE/ YUKON/  
SUBURBAN/ ESCALADE/07-14,  
PICKUP SERIES AVALANCHE/ SIERRA/  
SILVERADO 07-13.

DELANTERO: DERECHO/ IZQUIERDO,  
6 BIRLOS, CON SENSOR ABS,  
TRACCION: RWD, 2 PINES,  
3 ORIFICIOS DE AGARRE.



**SIR515104**

**BALERO MAZA**

ARMADORA: CHEVROLET, GMC, ISUZU.  
MODELO: CANYON/ COLORADO 04-08,  
I-280 06-06, I-290 07-08.

DELANTERO: IZQUIERDO, 6 BIRLOS,  
CON SENSOR ABS, TRACCION: RWD,  
2 PINES, 4 ORIFICIOS DE AGARRE,  
CHASIS Z85.



**SIR515108**

**BALERO MAZA**

ARMADORA: CHEVROLET, GMC.

MODELO: CANYON 04-08,  
COLORADO 04-08.

DELANTERO: IZQUIERDO, 6 BIRLOS,  
CON SENSOR ABS, TRACCION: RWD,  
2 PINES, 4 ORIFICIOS DE AGARRE,  
CHASIS Z71.



**SIR515110**

**BALERO MAZA**

ARMADORA: CHEVROLET, GMC, ISUZU.

MODELO: CANYON/ COLORADO 04-08,  
I-350 06-08, I-370 07-08.

DELANTERO: IZQUIERDO, 6 BIRLOS,  
CON SENSOR ABS,  
TRACCION: 4WD/ AWD, 2 PINES,  
4 ORIFICIOS DE AGARRE.



**SIR515111**

**BALERO MAZA**

ARMADORA: CHEVROLET, GMC, ISUZU.

MODELO: CANYON 04-06, COLORADO  
04-08, I-350 2006, I-370 07-08.

DELANTERO: DERECHO, 6 BIRLOS,  
CON SENSOR ABS, TRACCION: 4WD/  
AWD, 2 PINES, 4 ORIFICIOS DE AGARRE.



**SIR515122**

**BALERO MAZA**

ARMADORA: DODGE.

MODELO: PICKUP SERIES RAM 09-10.

DELANTERO: DERECHO/ IZQUIERDO,  
8 BIRLOS, CON SENSOR ABS,  
TRACCION: 4WD, 2 PINES,  
4 ORIFICIOS DE AGARRE.



**SIR518503**

**BALERO MAZA**

ARMADORA: FORD, MERCURY.

MODELO: ESCORT 83-90, EXP 83-88,  
LN7 1983, LYNX 83-87, TEMPO 84-94,  
TOPAZ 84-94.

DELANTERO: DERECHO/ IZQUIERDO,  
4 BIRLOS, SIN SENSOR ABS



**SIR518510**

**BALERO MAZA**

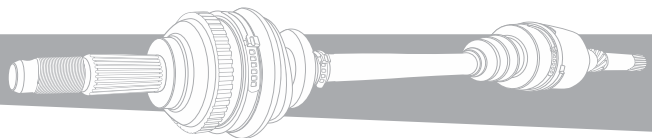
ARMADORA: FORD.

MODELO: FOCUS 00-11.

DELANTERO: DERECHO/ IZQUIERDO,  
4 BIRLOS, SIN SENSOR ABS



<p><b>SIR518514</b></p> <p><b>BALERO MAZA</b></p> <p>ARMADORA: SATURN.</p> <p>MODELO: SC1, SC2, SL, SL1, SL2 94-02, SW1 94-99, SW2 94-01.</p> <p>DELANTERO: DERECHO/ IZQUIERDO, 4 BIRLOS, SIN SENSOR ABS.</p>	<p><b>SIR518515</b></p> <p><b>BALERO MAZA</b></p> <p>ARMADORA: FORD, MAZDA, MERCURY.</p> <p>MODELO: ESCAPE 01-12, MARINER 05-11, TRIBUTE 01-11.</p> <p>DELANTERO: DERECHO/ IZQUIERDO, 5 BIRLOS, SIN SENSOR ABS.</p>	<p><b>SIR521000</b></p> <p><b>BALERO MAZA</b></p> <p>ARMADORA: FORD, LINCOLN, MERCURY.</p> <p>MODELO: AVIATOR 03-05, EXPLORER 03-10, MOUNTAINEER 02-10.</p> <p>TRASERO: DERECHO/ IZQUIERDO, 5 BIRLOS, SIN SENSOR ABS.</p>	<p><b>SIR521002</b></p> <p><b>BALERO MAZA</b></p> <p>ARMADORA: FORD.</p> <p>MODELO: FOCUS 01-09.</p> <p>TRASERO: DERECHO/ IZQUIERDO, 4 BIRLOS, SIN SENSOR ABS.</p>
			
<p><b>SIR522002</b></p> <p><b>BALERO MAZA</b></p> <p>ARMADORA: NISSAN.</p> <p>MODELO: SENTRA 01-06.</p> <p>DELANTERO: DERECHO/ IZQUIERDO, 4 BIRLOS, SIN SENSOR ABS.</p>	<p><b>SIR522005</b></p> <p><b>BALERO MAZA</b></p> <p>ARMADORA: NISSAN.</p> <p>MODELO: LUCINO/ SENTRA 96-00, TSUBAME 92-04, TSURU III 92-15.</p> <p>DELANTERO: DERECHO/ IZQUIERDO, 4 BIRLOS, SIN SENSOR ABS.</p>	<p><b>SIR522007</b></p> <p><b>BALERO MAZA</b></p> <p>ARMADORA: VOLKSWAGEN.</p> <p>MODELO: ATLANTIC 81-87, CABRIO 95-02, CARIBE 77-87, CORSAR 85-87, DERBY 95-03, GOL 12-13, GOLF 87-99, JETTA 87-99, POINTER 98-09.</p> <p>TRASERO: DERECHO/ IZQUIERDO, 6 BIRLOS, SIN SENSOR ABS, CON ROSCA.</p>	<p><b>SIR522010</b></p> <p><b>BALERO MAZA</b></p> <p>ARMADORA: VOLKSWAGEN.</p> <p>MODELO: GOLF 95-07, JETTA 95-12.</p> <p>DELANTERO: DERECHO/ IZQUIERDO, 5 BIRLOS, CON SENSOR ABS, 43 DIENTES.</p>
			
<p><b>SIR522013</b></p> <p><b>BALERO MAZA</b></p> <p>ARMADORA: VOLKSWAGEN.</p> <p>MODELO: POINTER 98-09.</p> <p>DELANTERO: DERECHO/ IZQUIERDO, 4 BIRLOS, SIN SENSOR ABS.</p>	<p><b>SIR522014</b></p> <p><b>BALERO MAZA</b></p> <p>ARMADORA: CHEVROLET.</p> <p>MODELO: CHEVY 94-12.</p> <p>TRASERO: DERECHO/ IZQUIERDO, 4 BIRLOS, SIN SENSOR ABS, CON ROSCA.</p>	<p><b>SIR522020</b></p> <p><b>BALERO MAZA</b></p> <p>ARMADORA: FORD.</p> <p>MODELO: FIESTA 98-12, FOCUS 99-06, IKON 01-11, KA 01-08.</p> <p>TRASERO: DERECHO/ IZQUIERDO, 4 BIRLOS, SIN SENSOR ABS, TRACCION: FWD, CON ROSCA.</p>	<p><b>SIR522021</b></p> <p><b>BALERO MAZA</b></p> <p>ARMADORA: FORD.</p> <p>MODELO: COURIER 01-07, ECOSPORT 04-12, FIESTA 98-10, FOCUS 00-11, IKON 03-07, KA 01-08.</p> <p>DELANTERO: DERECHO/ IZQUIERDO, 4 BIRLOS, SIN SENSOR ABS.</p>
			



**SIR522023**

BALERO MAZA

ARMADORA: DODGE.

MODELO: ATOS 02-11, ATTITUDE 06-09, VERA 04-06.

DELANTERO: DERECHO/ IZQUIERDO, 4 BIRLOS, SIN SENSOR ABS.



**SIR522028**

BALERO MAZA

ARMADORA: CHEVROLET.

MODELO: CORSA 02-08, MERIVA 03-08, TORNADO 04-11.

DELANTERO: DERECHO/ IZQUIERDO, 4 BIRLOS, SIN SENSOR ABS.



**SIR522029**

BALERO MAZA

ARMADORA: CHEVROLET.

MODELO: CHEVY 94-12.

DELANTERO: DERECHO/ IZQUIERDO, 4 BIRLOS, SIN SENSOR ABS.



**SIR522030**

BALERO MAZA

ARMADORA: NISSAN, RENAULT.

MODELO: CLIO 02-10, PLATINA 02-10.

DELANTERO: DERECHO/ IZQUIERDO, 4 BIRLOS, SIN SENSOR ABS.



**SIR522037**

BALERO MAZA

ARMADORA: VOLKSWAGEN.

MODELO: DERBY 95-01, GOLF 88-98.

DELANTERO: DERECHO/ IZQUIERDO, 4 BIRLOS, SIN SENSOR ABS.



**SIR541001**

BALERO MAZA

ARMADORA: FORD.

MODELO: EXPEDITION 03-06.

TRASERO: DERECHO/ IZQUIERDO, 6 BIRLOS, SIN SENSOR ABS, 4 ORIFICIOS DE AGARRE.



**SIR541002**

BALERO MAZA

ARMADORA: INFINITI.

MODELO: FX35 03-08, FX45 03-08.

TRASERO: DERECHO/ IZQUIERDO, 4 BIRLOS, SIN SENSOR ABS, 4 ORIFICIOS DE AGARRE.



**SIR800179B**

BALERO MAZA

ARMADORA: VOLKSWAGEN.

MODELO: SAVEIRO 09-14, VAN 03-09.

TRASERO: DERECHO/ IZQUIERDO, 4 BIRLOS, SIN SENSOR ABS.



**SIR54KWH02**

BALERO MAZA

ARMADORA: TOYOTA.

MODELO: HIACE 06-09.

DELANTERO: DERECHO/ IZQUIERDO, 4 BIRLOS, SIN SENSOR ABS, 4 ORIFICIOS DE AGARRE.



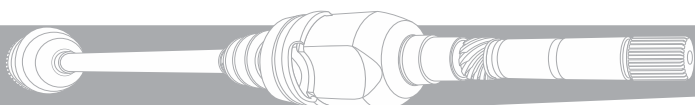
**SIRMR992374**

BALERO MAZA

ARMADORA: MITSUBISHI.

MODELO: L200 08-15, MONTERO 14-15.

DELANTERO: DERECHO/ IZQUIERDO, 6 BIRLOS, SIN SENSOR ABS, 4 ORIFICIOS DE AGARRE.





**SIR510003**

BALERO DOBLE

ARMADORA: AUDI, KIA, MAZDA, SEAT, VW. MODELO: GOLF/ JETTA 99-05, BEETLE 98-10, LEON 01-05, TT 00-06, MX-3 92-96, PROTEGE 90-03, TOLEDO 01-04, SEPHIA 94-01.

delantero derecho/ izquierdo, diámetro exterior: 2.913in/ 74.00mm, diámetro interior: 1.496in/ 38.00mm, diámetro ancho: 1.574in/ 40.00mm.



**SIR510004**

BALERO DOBLE

ARMADORA: SEAT, VOLKSWAGEN. MODELO: CABRIO 97-02, CORDOBA 01-02, DERBY 95-02, GOLF 87-99, JETTA 87-99, PASSAT 87-98.

delantero derecho/ izquierdo, diámetro exterior: 2.834in/ 72.00mm, diámetro interior: 1.456in/ 37.00mm, diámetro ancho: 1.574in/ 40.00mm.



**SIR510007**

BALERO DOBLE

ARMADORA: CHEVROLET, TOYOTA. MODELO: COROLLA 88-02, PRIZM 99-02.

delantero derecho/ izquierdo, diámetro exterior: 2.834in/ 72.00mm, diámetro interior: 1.496in/ 38.00mm, diámetro ancho: 1.417in/ 36.00mm.



**SIR510008**

BALERO DOBLE

ARMADORA: NISSAN. MODELO: SENTRA 87-90, TSURU 88-93.

delantero derecho/ izquierdo, diámetro exterior: 2.913in/ 74.00mm, diámetro interior: 1.496in/ 38.00mm, diámetro ancho: 1.968in/ 50.00mm.



**SIR510009**

BALERO DOBLE

ARMADORA: INFINITI, NISSAN. MODELO: ALTIMA 93-01, AXXESS 90-95, I30 96-99, STANZA 90-92.

delantero derecho/ izquierdo, diámetro exterior: 2.992in/ 76.00mm, diámetro interior: 1.614in/ 41.00mm, diámetro ancho: 1.380in/ 35.05mm.



**SIR510013**

BALERO DOBLE

ARMADORA: FORD, MERCURY. MODELO: ESCORT 91-03, TRACER 91-99.

delantero derecho/ izquierdo, diámetro exterior: 2.913in/ 74.00mm, diámetro interior: 1.574in/ 40.00mm, diámetro ancho: 1.574in/ 40.00mm.



**SIR510014**

BALERO DOBLE

ARMADORA: DAIHATSU. MODELO: CHARADE 88-89.

delantero derecho/ izquierdo, diámetro exterior: 2.519in/ 64.00mm, diámetro interior: 1.377in/ 35.00mm, diámetro ancho: 1.456in/ 37.00mm.



**SIR510015**

BALERO DOBLE

ARMADORA: ACURA, HONDA. MODELO: CIVIC 92-00, CR-V 02-04, EL 97-00.

delantero derecho/ izquierdo, diámetro exterior: 2.874in/ 73.00mm, diámetro interior: 1.496in/ 38.00mm, diámetro ancho: 1.575in/ 40.00mm.



**SIR510029**

BALERO DOBLE

ARMADORA: FORD, MAZDA, MERCURY, VOLVO. MODELO: CONTOUR/ MYSTIQUE 95-00, COUGAR 99-02, ESCAPE 01-12, MARINER 05-11, TRIBUTE 01-11, S40/ V40 00-04.

delantero derecho/ izquierdo, diámetro exterior: 2.953in/ 75.00mm, diámetro interior: 1.575in/ 40.00mm, diámetro ancho: 1.456in/ 37.00mm.



**SIR510030**

BALERO DOBLE

ARMADORA: ACURA, HONDA. MODELO: CIVIC 92-05, INTEGRA 94-01, EL 97-05.

delantero derecho/ izquierdo, diámetro exterior: 3.110in/ 79.00mm, diámetro interior: 1.693in/ 43.00mm, diámetro ancho: 1.496in/ 38.00mm.



**SIR510032**

BALERO DOBLE

ARMADORA: DODGE, PLYMOUTH. MODELO: NEON 95-00.

delantero derecho/ izquierdo, diámetro exterior: 2.992in/ 76.00mm, diámetro interior: 1.575in/ 40.00mm, diámetro ancho: 1.299in/ 33.00mm.

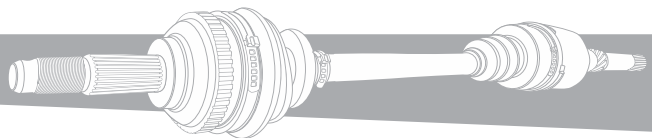


**SIR510055**

BALERO DOBLE

ARMADORA: HYUNDAI, KIA. MODELO: ACCENT 00-13, RIO 06-11, ELANTRA 96-00, TIBURON 97-01.

delantero derecho/ izquierdo, diámetro exterior: 2.756in/ 70.00mm, diámetro interior: 1.496in/ 38.00mm, diámetro ancho: 1.457in/ 37.00mm.



**SIR510056**

BALERO DOBLE

ARMADORA: FORD, MAZDA, VW.  
MODELO: FIESTA 01-18, FOCUS 00-11,  
COURIER 01-12, ECOSPORT 04-18, IKON  
11-15, KA 01-08, MAZDA 2 11-14, CROSSFOX  
07-13, LUPO 05-09, POINTER 98-07,  
POINTER PICKUP 08-09, SAVEIRO 10-16.  
delantero derecho/ izquierdo,  
diámetro exterior: 2.835in/ 72.00mm,  
diámetro interior: 1.535in/ 39.00mm,  
diámetro ancho: 1.457in/ 37.00mm.



**SIR510057**

BALERO DOBLE

ARMADORA: CHRYSLER, DODGE,  
PLYMOUTH.  
MODELO: NEON 00-01, PT CRUISER  
01-02.  
delantero derecho/ izquierdo,  
diámetro exterior: 2.992in/ 76.00mm,  
diámetro interior: 1.654in/ 42.00mm,  
diámetro ancho: 1.299in/ 33.00mm.



**SIR510058**

BALERO DOBLE

ARMADORA: CHRYSLER, DODGE.  
MODELO: NEON 02-05, PT CRUISER  
01-10.  
delantero derecho/ izquierdo,  
diámetro exterior: 2.992in/ 76.00mm,  
diámetro interior: 1.654in/ 42.00mm,  
diámetro ancho: 1.535in/ 39.00mm.



**SIR510059**

BALERO DOBLE

ARMADORA: HONDA.  
MODELO: ODYSSEY 99-04.  
delantero derecho/ izquierdo,  
diámetro exterior: 3.504in/ 89.00mm,  
diámetro interior: 1.890in/ 48.00mm,  
diámetro ancho: 1.654in/ 42.00mm.



**SIR510060**

BALERO DOBLE

ARMADORA: INFINITI, NISSAN.  
MODELO: I30 00-01, I35 02-04, ALTIMA  
02-06, MAXIMA 00-08, X-TRAIL 05-06.  
delantero derecho/ izquierdo,  
diámetro exterior: 2.992in/ 76.00mm,  
diámetro interior: 1.693in/ 43.00mm,  
diámetro ancho: 1.693in/ 43.00mm.



**SIR510061**

BALERO DOBLE

ARMADORA: MITSUBISHI, NISSAN.  
MODELO: LANCER 02-07, MIRAGE 00-02,  
SENTRA 00-06.  
delantero derecho/ izquierdo,  
diámetro exterior: 2.913in/ 74.00mm,  
diámetro interior: 1.574in/ 40.00mm,  
diámetro ancho: 1.417in/ 36.00mm.



**SIR510063**

BALERO DOBLE

ARMADORA: FORD, LEXUS, LINCOLN, MAZDA, PONTIAC, TOYOTA.  
MODELO: CX-7 07-11, CX-9 07-13, EDGE 07-13, MKX 07-13, VIBE 09-10, AVALON 05-13,  
CAMRY 04-13, HIGHLANDER 01-07, MATRIX 09-13, SIENNA 04-10, SOLARA 04-08,  
VENZA 09-13, ES 330 04-06, ES 350 07-13, HS 250 10-10, RX 330 04-06, RX 350 07-09,  
RX 400 06-08.  
delantero derecho/ izquierdo, diámetro exterior: 3.307in/ 84.00mm,  
diámetro interior: 1.772in/ 45.00mm, diámetro ancho: 1.772in/ 45.00mm.



**SIR510070**

BALERO DOBLE

ARMADORA: PONTIAC, TOYOTA.  
MODELO: CELICA 01-05, COROLLA 03-13,  
MATRIX 03-13, MR2 00-05, PRIUS 01-03,  
VIBE 03-10.  
delantero derecho/ izquierdo,  
diámetro exterior: 2.913in/ 74.00mm,  
diámetro interior: 1.574in/ 40.00mm,  
diámetro ancho: 1.654in/ 42.00mm.



**SIR510072**

BALERO DOBLE

ARMADORA: FORD, MAZDA, MERCURY.  
MODELO: ESCAPE 01-12, MARINER 05-10,  
TRIBUTE 01-11.  
delantero derecho/ izquierdo,  
diámetro exterior: 3.071in/ 78.00mm,  
diámetro interior: 1.654in/ 42.00mm,  
diámetro ancho: 1.772in/ 45.00mm.



**SIR510090**

BALERO DOBLE

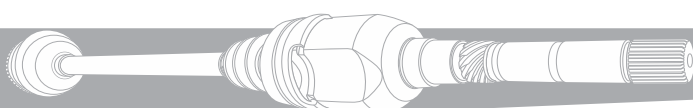
ARMADORA: DODGE, JEEP, MITSUBISHI.  
MODELO: ASX 10-14, CALIBER 07-12,  
COMPASS 07-15, LANCER 09-12,  
OUTLANDER 07-13, PATRIOT 07-14.  
delantero derecho/ izquierdo,  
diámetro exterior: 3.150in/ 80.00mm,  
diámetro interior: 1.693in/ 43.00mm,  
diámetro ancho: 1.575in/ 40.00mm.



**SIR510112**

BALERO DOBLE

ARMADORA: ALFA ROMEO, FIAT, NISSAN.  
MODELO: 500 12-17, MARCH 12-14, MITO  
2012, PLATINA 02-10, VERSA 10-18.  
delantero derecho/ izquierdo,  
diámetro exterior: 2.835in/ 72.00mm,  
diámetro interior: 1.457in/ 37.00mm,  
diámetro ancho: 1.457in/ 37.00mm.



**SIR510500**

BALERO DOBLE

ARMADORA: NISSAN, RENAULT.  
MODELO: APRIO 07-11, CLIO 02-10,  
KANGOO 04-12, LOGAN 07-10, MEGANE  
04-10, MICRA 05-08, PLATINA 02-10,  
SANDERO 10-14, SCENIC 05-09,  
STEPWAY 10-13.

delantero derecho/ izquierdo,  
diámetro exterior: 2.834in/ 72.00mm,  
diámetro interior: 1.457in/ 37.00mm,  
diámetro ancho: 1.457in/ 37.00mm.



**SIR510501**

BALERO DOBLE

ARMADORA: CHEVROLET, PONTIAC.

MODELO: CORSA 02-08, MATIZ 10-11,  
MATIZ G2 11-14, MERIVA 03-08,  
TORNADO 04-11.

delantero derecho/ izquierdo,  
diámetro exterior: 2.645in/ 67.20mm,  
diámetro interior: 1.322in/ 33.60mm,  
diámetro ancho: 1.457in/ 37.00mm.



**SIR510503**

BALERO DOBLE

ARMADORA: CHEVROLET.

MODELO: CHEVY 94-03.

delantero derecho/ izquierdo,  
diámetro exterior: 2.598in/ 66.00mm,  
diámetro interior: 1.330in/ 33.80mm,  
diámetro ancho: 1.457in/ 37.00mm.



**SIR511024**

BALERO DOBLE

ARMADORA: CHEVROLET, SUZUKI.

MODELO: GRAND VITARA 99-05,  
VITARA 99-04, TRACKER 99-04.

trasero derecho/ izquierdo,  
diámetro exterior: 3.149in/ 80.00mm,  
diámetro interior: 1.562in/ 39.70mm,  
diámetro ancho: 0.716in/ 18.20mm.



**SIR511042**

BALERO DOBLE

ARMADORA: NISSAN.

MODELO: VERSA 09-14.

trasero derecho/ izquierdo,  
diámetro exterior: 2.170in/ 55.13mm,  
diámetro interior: 0.972in/ 24.70mm,  
diámetro ancho: 1.894in/ 48.12mm.



**SIR513006**

BALERO DOBLE

ARMADORA: CHRYSLER, DODGE, PLYMOUTH.

MODELO: 600 84-88, ACCLAIM 89-90, ARIES 84-89, CARAVAN 84-90, CARAVELLE  
89-90, CHARGER 84-87, DAYTONA 84-90, DYNASTY 88-93, GRAND CARAVAN 88-90,  
LASER 84-86, LEBARON 84-90, NEW YORKER 84-88, OMNI 84-86, RELIANT 81-89,  
SHADOW 87-90, SPIRIT 89-92, SUNDANCE 87-90, TC MASERATI 89-91,  
TOWN & COUNTRY 84-90, VOYAGER 87-00.

delantero derecho/ izquierdo, diámetro exterior: 2.992in/ 76.00mm,  
diámetro interior: 1.654in/ 42.00mm, diámetro ancho: 1.575in/ 40.00mm.




**SIR513014**

BALERO DOBLE

ARMADORA: FORD, MAZDA, MERCURY.

MODELO: 626 83-87, ESCORT 83-90,  
EXP 83-88, LN7 83-83, LYNX 83-87,  
TEMPO 84-94, TOPAZ 84-94.

delantero derecho/ izquierdo,  
diámetro exterior: 2.682in/ 68.13mm,  
diámetro interior: 1.519in/ 38.60mm,  
diámetro ancho: 1.457in/ 37.00mm.



**SIR513021**

BALERO DOBLE

ARMADORA: VOLKSWAGEN.

MODELO: GOLF 85-88, JETTA 85-88.

delantero derecho/ izquierdo,  
diámetro exterior: 2.598in/ 66.00mm,  
diámetro interior: 1.378in/ 35.00mm,  
diámetro ancho: 1.457in/ 37.00mm.



**SIR513058**

BALERO DOBLE

ARMADORA: FORD, HYUNDAI, JAGUAR, KIA, LINCOLN, MERCURY.

MODELO: BORREGO 2009, CONTINENTAL 88-94, COUGAR 89-97, MARK VIII 93-98,  
MUSTANG 98-04, RANGER 98-02, SABLE 86-95, SANTA FE 01-06, SEDONA 02-06,  
SORENTO 03-09, SPORTAGE 05-15, TAURUS 86-95, THUNDERBIRD 89-97, TUCSON  
05-15, WINDSTAR 95-98, XJ8 98-98, XJR 98-98, XK8 97-98.

delantero derecho/ izquierdo, diámetro exterior: 2.996in/ 76.11mm,  
diámetro interior: 1.641in/ 41.70mm, diámetro ancho: 1.539in/ 39.10mm.



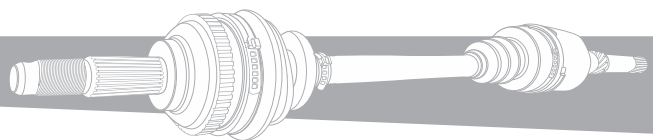
**SIR513113**

BALERO DOBLE

ARMADORA: BMW, PONTIAC.

MODELO: 318i 84-85, 318Ti 95-99,  
325 1986, 325E 84-86, 325ES 86-86,  
M3 88-91, OPTIMA 89-90, Z3 96-98,  
LEMANS 89-90.

delantero derecho/ izquierdo,  
diámetro exterior: 2.835in/ 72.00mm,  
diámetro interior: 1.535in/ 39.00mm,  
diámetro ancho: 1.457in/ 37.00mm.



**SIR514002**

BALERO DOBLE

ARMADORA: CHEVROLET, LEXUS, NISSAN, TOYOTA.

MODELO: 200SX 95-98, CAMRY 83-91, CELICA 86-99, COROLLA 84-88, ES 250 90-91, HIGHLANDER 01-03, MR2 85-89, NOVA 85-88, NX1600 91-93, RAV4 96-00, RX 300 99-03, SENTRA 91-99.

trasero derecho/ izquierdo, diámetro exterior: 2.913in/ 74.00mm, diámetro interior: 1.496in/ 38.00mm, diámetro ancho: 1.299in/ 33.00mm.



**SIR516007**

BALERO DOBLE

ARMADORA: FORD.

MODELO: FOCUS 00-08, FIGO 2016-2018, ECOSPORT 2004-2015, FIESTA 2003-2010, IKON 2011-2015.

trasero derecho/ izquierdo, diámetro exterior: 2.090in/ 53.11mm, diámetro interior: 1.129in/ 28.70mm, diámetro ancho: 1.457in/ 37.00mm.



**SIR516008**

BALERO DOBLE

ARMADORA: FORD, LINCOLN, MERCURY.

MODELO: AVIATOR 03-05, EXPLORER 02-10, MOUNTAINEER 02-10.

delantero derecho/ izquierdo, diámetro exterior: 3.350in/ 85.11mm, diámetro interior: 1.838in/ 46.70mm, diámetro ancho: 1.771in/ 45.00mm.



**SIR516012**

BALERO DOBLE

ARMADORA: CHEVROLET, NISSAN, PEUGEOT, RENAULT, SUZUKI.

MODELO: 206 99-09, 306 97-02, AVEO 04-14, SPARK 11-16, SWIFT 04-09, APRIO 07-11, PLATINA/ CLIO 02-10, MICRA 05-07, MEGANE 01-03, SCENIC 01-04.

trasero derecho/ izquierdo, diámetro exterior: 2.047in/ 52.00mm, diámetro interior: 0.984in/ 25.00mm, diámetro ancho: 1.457in/ 37.00mm.




**SIR517014**

BALERO DOBLE

ARMADORA: FORD.

MODELO: PICKUP SERIES F 04-08.

delantero derecho/ izquierdo, diámetro exterior: 3.335in/ 84.71mm, diámetro interior: 1.763in/ 44.80mm, diámetro ancho: 2.007in/ 51.00mm.



**SIR532066**

BALERO DOBLE

ARMADORA: CHEVROLET, GEO, HONDA, ISUZU, PONTIAC, SUZUKI, VOLKSWAGEN.

MODELO: AVEO 04-11, SPARK 13-15, G3 09-10, LEMANS 88-93, I-MARK 85-89, SWIFT 04-10, CIVIC 88-91, OPTIMA 89-90, SPECTRUM 85-89, CABRIO 85-93, CARIBE 75-84, JETTA 80-84.

delantero derecho/ izquierdo, diámetro exterior: 2.519in/ 64.00mm, diámetro interior: 1.318in/ 33.50mm, diámetro ancho: 1.457in/ 37.00mm.



**SIR801437**

BALERO DOBLE

ARMADORA: NISSAN.

MODELO: TSURU II 88-91.

trasero derecho/ izquierdo, diámetro exterior: 2.047in/ 52.00mm, diámetro interior: 0.976in/ 24.80mm, diámetro ancho: 1.696in/ 43.10mm.



**SIR9156695**

BALERO DOBLE

ARMADORA: CHEVROLET.

MODELO: CORSA 02-09, MERIVA 02-09, TORNADO 03-09.

trasero derecho/ izquierdo, diámetro exterior: 2.086in/ 53.00mm, diámetro interior: 1.043in/ 26.50mm, diámetro ancho: 1.692in/ 43.00mm.



**SIR5422**

**BALERO HOMOCINÉTICO**

ARMADORA: VOLKSWAGEN.  
MOTOR: L4 (1.6), L4 (1.8).

MODELO: COMBI 74-01.

ESPECIFICACIÓN: delantero derecho/  
izquierdo, transmisión manual, estriado  
interior dientes 33, ancho 100.00mm,  
altura 32mm.



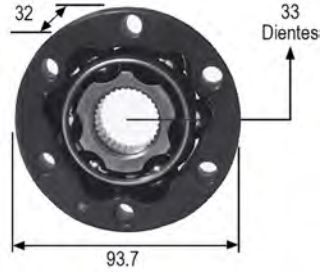
**SIR7011**

**BALERO HOMOCINÉTICO**

ARMADORA: VOLKSWAGEN.  
MOTOR: L4 (1.6).

MODELO: GOL 10-17, POINTER 03-09,  
SAVEIRO 10-16.

ESPECIFICACIÓN: delantero derecho/  
izquierdo, transmisión manual, estriado  
interior dientes 33, ancho 93.7mm,  
altura 32mm.



**SIR7497**

**BALERO HOMOCINÉTICO**

ARMADORA: VOLKSWAGEN.  
MOTOR: L4 (1.8), L4 (2.0).

MODELO: GOLF 93-99, JETTA 93-99.

ESPECIFICACIÓN: delantero derecho/  
izquierdo, transmisión automática,  
estriado interior dientes 34,  
ancho 90.00mm, altura 59mm.

