

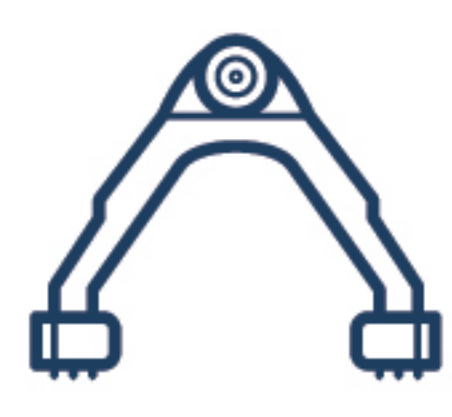
# #SPQ LO TIENE

**MÁS DE 11 MIL AUTOPARTES** 

PARA MÁS DE 100 MIL MODELOS DE AUTO



FRENOS



SUSPENSIÓN Y DIRECCIÓN



MOTOR



SOPORTES



ENFRIAMIENTO



LUBRICANTES



AFINACIÓN




TRACCIÓN

SPQ autoparts es el aliado perfecto para brindar a tus clientes la cobertura más completa en los productos de mayor demanda para **vehículos comercializados en México** de procedencia **americana, asiática y europea**.

Esta visión nos ha posicionado como **marca líder en piezas de repuesto** para motores a **gasolina y diesel**, ofreciendo productos con las innovaciones más actuales en sus acabados para brindar el mejor rendimiento en cada pieza de repuesto.

¡ESCANEA EL CÓDIGO QR Y DESCUBRE MÁS!



PRODUCTO DEL MES


**APLICACIÓN**

CHRYSLER > V6 3.6 220in DOHC 24V. > PACIFICA 17-23, VOYAGER 20-22, DODGE > DURANGO 16-23, JEEP > GLADIATOR 20-22, GRAND CHEROKEE 16-23, WRANGLER 18-24, RAM > V6 3.6 220in HIBRIDO DOHC 24V. > RAM 1500 19-24, V6 3.6 220in DOHC 24V. > PROMASTER 1500 22-23, PROMASTER 2500 22-23, PROMASTER 3500 22-23

**ESPECIFICACIÓN**

DIÁMETRO EXTERIOR MÁXIMO: 11.98 MM/ 0.471 IN, TIPO DE PUNTERÍA: HIDRÁULICA, MATERIAL: ACERO, 1 PIEZA

64-FSVW1.6-1G  
SKU



**APLICACIÓN**

INFINITI > V6 3.5 213in DOHC 24V. > QX4 01-03, NISSAN > PATHFINDER 01-04

**ESPECIFICACIÓN**

TERMINALES: 2, ACTIVACIÓN: ELECTROMAGNÉTICO, 12 VOLTIOS, IZQUIERDO, 2 PIEZAS

VALVULA SOLENOIDE VVT



11-V1067  
SKU



**APLICACIÓN**

L4 1.5 Híbrido, Prius 00-19, L4 1.5 > Yaris 00-18.

**ESPECIFICACIÓN**

Terminales: 2, Activación: Electromagnético, 12 Voltios, 1 Peza.

VALVULA SOLENOIDE VVT



11-V1068  
SKU



**APLICACIÓN**

CHRYSLER > L4 2.4 144in DOHC 16V. > 200 11-15, CIRRUS 07-10, SEBRING 07-10, DODGE > L4 1.8 110in DOHC 16V. > CALIBER 07-09, L4 2.0 122in DOHC 16V. > AVENGER 09-10, CALIBER 09-12, L4 2.4 144in TURBO DOHC 16V. > CALIBER 08-09, L4 2.4 144in DOHC 16V. > AVENGER 08-14, CALIBER 07-11, JOURNEY 09-20, JEEP > L4 2.0 122in DOHC 16V. > COMPASS 07-17, PATRIOT 07-17, L4 2.4 144in DOHC 16V. > COMPASS 07-17, PATRIOT 07-17

**ESPECIFICACIÓN**

TERMINALES: 2, ACTIVACIÓN: ELECTROMAGNÉTICO, 12 VOLTIOS, ESCAPE, 1 PIEZA

VALVULA SOLENOIDE VVT



11-V1069  
SKU



**APLICACIÓN**

CHRYSLER > V8 5.7 345in OHV 16V. > ASPEN 07-09, DODGE > CHALLENGER 09-09, CHARGER 06-09, DURANGO 06-09, MAGNUM 05-08, RAM 1500 06-09, JEEP > COMMANDER 06-09, GRAND CHEROKEE 05-09

**ESPECIFICACIÓN**

TERMINALES: 2, ACTIVACIÓN: ELECTRÓNICO, 12 VOLTIOS, 1 PIEZA

VALVULA SOLENOIDE VVT



11-V1070  
SKU



**APLICACIÓN**

CHEVROLET > L4 1.2 > BEAT 18-21, SPARK 11-17, L4 1.5 > AVEO 19-22, CAVALIER 18-21, GROOVE 22-22, TORNADO VAN 22-22

**ESPECIFICACIÓN**

ALTURA: 67MM, DIÁMETRO EXTERIOR: 65MM, ROSCA: M18X1.5, TIPO: BLINDADO, SYNTHETIC, 1 PIEZA

FILTRO DE ACEITE



AF-2518STK  
SKU



**APLICACIÓN**

FORD > V8 4.6 > EXPEDITION 03-04, V8 5.4 > EXPEDITION 03-06, LINCOLN > NAVIGATOR 03-06

**ESPECIFICACIÓN**

DELANTERA, INFERIOR, DERECHA, 1 PIEZA

HORQUILLA



SIR2L1Z-3078-R  
SKU



**APLICACIÓN**

HONDA > L4 1.7 > CIVIC 01-05

**ESPECIFICACIÓN**

LADO RUEDA, DERECHA/ IZQUIERDA, TRANSMISIÓN MANUAL/ AUTOMÁTICA, ESTRIADO: EXTERIOR 26 DIENTES/ INTERIOR 23 DIENTES, SIN ABS.

JUNTA LADO RUEDA



SIR9301  
SKU



**APLICACIÓN**

L4 1.5 > Pickup 81-90, L4 1.6 > Pickup 81-85, L4 1.8 > Pickup 81-93, L4 2.4 > Pickup 86-93, V6 3.0 > Pickup 86-93.

**ESPECIFICACIÓN**

DELANTERA, INFERIOR, DERECHA, 1 PIEZA

BRAZO AUXILIAR



SIR4B820-01W05-R  
SKU



**APLICACIÓN**

AUDI > L4 1.2 73in TURBO SOHC 8V. > A1 10-15, A3 10-12, L4 1.4 85in TURBO DOHC 16V. > A1 10-15, A3 07-13, L4 1.4 85in DOHC 16V. > A2 00-05, L4 1.6 98in DOHC 16V. > A2 02-05, A3 03-07, SEAT > L4 1.2 73in TURBO SOHC 8V. > IBIZA 10-15, TOLEDO 12-15, L4 1.4 85in TURBO DOHC 16V. > ALTEA 10-12, LEON 08-12, TOLEDO 07-15, L4 1.4 85in DOHC 16V. > CORDOBA 96-09, IBIZA 97-09, LEON 99-12, TOLEDO 00-09, L4 1.4 85in SOHC 8V. > CORDOBA 96-02, IBIZA 93-02, L4 1.6 98in TURBO DIESEL DOHC 16V. > TOLEDO 12-15, L4 1.6 98in DOHC 16V. > CORDOBA 06-09, IBIZA 06-15, LEON 00-06, TOLEDO 00-15, VOLKSWAGEN > L4 1.0 61in SOHC 8V. > LUPO 98-05, L4 1.2 73in TURBO DOHC 16V. > BEETLE 14-19, L4 1.2 73in TURBO SOHC 8V. > CADDY 14-14, POLO 13-14, L4 1.4 85in TURBO DOHC

**ESPECIFICACIÓN**

DIÁMETRO EXTERIOR MÁXIMO: 11.98 MM/ 0.471 IN, TIPO DE PUNTERÍA: HIDRÁULICA, MATERIAL: ACERO, 1 PIEZA

PUNTERIA BUZO



53-J9025  
SKU



**APLICACIÓN**

HYUNDAI > L4 1.8 110in DOHC 16V. > ELANTRA 11-15, ELANTRA GT 11-15, L4 2.0 122in DOHC 16V. > ELANTRA 14-15, SONATA 14-15, TUCSON 14-15

**ESPECIFICACIÓN**

INCLUYE: 1 CADENA, 1 TENSOR, 2 GUÍAS, 4 PIEZAS

KIT DE TIEMPO



69-76075A  
SKU



TAMBIÉN PUEDES ADQUIRIR NUESTRAS REFACCIONES EN LAS PLATAFORMAS MÁS IMPORTANTES DEL MUNDO

LEÓN

(477) 267-3200

eolvera@prasa.com.mx

emartinez@prasa.com.mx

Bld. Hermanos Aldama 1302 col. San Miguel, León-GTO



GDL

(477) 829-0400

aorozco@prasa.com.mx

ebanuelos@prasa.com.mx

Rio Cuesta 110-A col. El Rosario, Guadalajara-JAL